

**PERANCANGAN SISTEM PEMESANAN BARANG OLEH PEGAWAI PADA  
COOP MART KOPERASI PEGAWAI NEGERI UIN ALAUDDIN  
MAKASSAR**



**SKRIPSI**

**Diajukan Untuk Memenuhi Salah Satu Syarat Meraih Gelar**

**Sarjana Komputer Pada Jurusan Sistem Informasi**

**Fakultas Sains dan Teknologi**

**UIN Alauddin Makassar**

**Oleh:**

**Hoirul Rhojiqin**

**NIM: 60900114011**

**FAKULTAS SAINS DAN TEKNOLOGI  
UNIVERSITAS ISLAM NEGERI ALAUDDIN MAKASSAR**

**2018**

## PERSETUJUAN PEMBIMBING


Pembimbing penulisan skripsi saudara Hoirul Rhojiqin, mahasiswa Jurusan Sistem Informasi pada Fakultas Sains dan Teknologi Universitas Islam Negeri (UIN) Alauddin Makassar, setelah dengan seksama meneliti dan mengoreksi skripsi yang bersangkutan dengan judul, **“Perancangan Sistem Pemesanan Barang Oleh Pegawai Pada Coop Mart Koperasi Pegawai Negeri UIN Alauddin Makassar”**, memandang bahwa skripsi tersebut telah memenuhi syarat-syarat ilmiah dan dapat disetujui untuk diajukan ke sidang Munaqasyah.

Demikian persetujuan ini diberikan untuk proses selanjutnya


Makassar, 15 November 2018

**Pembimbing I**

**Pembimbing II**



**Faisal Akib S.Kom., M.Kom**  
NIP. 19761212 200501 1 005



**Farida Yusuf, S.Kom., M.T.**  
NIP.19870419201503 2 005

## PERNYATAAN KEASLIAN SKRIPSI

Saya yang bertanda tangan di bawah ini:

Nama : Hoirul Rhojiqin  
NIM : 60900114011  
Tempat/Tgl. Lahir : Margosuko, 09 Oktober 1995  
Jurusan : Sistem Informasi  
Fakultas/Program : Sains dan Teknologi  
Judul : Perancangan Sistem Pemesanan Barang Oleh  
Pegawai Pada Coop Mart Koperasi Pegawai Negeri  
UIN Alauddin Makassar

Menyatakan dengan sebenarnya bahwa skripsi yang saya tulis ini benar merupakan hasil karya saya sendiri. Jika di kemudian hari terbukti bahwa ini merupakan duplikasi, tiruan, plagiat, atau dibuat oleh orang lain, sebagian atau seluruhnya, maka skripsi dan gelar yang diperoleh karenanya batal demi hukum.

Makassar, 15 November 2018

UNIVERSITAS ISLAM NEGERI

ALAUDDIN  
MAKASSAR

Penyusun,



Hoirul Rhojiqin

NIM : 60900114011

## PENGESAHAN SKRIPSI

Skripsi yang berjudul “Perancangan Sistem Pemesanan Barang Oleh Pegawai Pada Coop Mart Koperasi Pegawai Negeri UIN Alauddin Makassar” yang disusun oleh Hoirul Rhojiqin, NIM 60900114011, mahasiswa Jurusan Sistem Informasi pada Fakultas Sains dan Teknologi UIN Alauddin Makassar, telah diuji dan dipertahankan dalam sidang munaqasyah yang diselenggarakan pada **Jum’at, 16 November 2018**, dinyatakan telah dapat diterima sebagai salah satu syarat untuk memperoleh gelar Sarjana dalam Ilmu Sistem Informasi, Jurusan Sistem Informasi.

Samata, 16 November 2018  
08 Rabiul Awal 1440 H

### DEWAN PENGUJI :

Ketua	: Dr. Wasilah, S.T., M.T.	 (.....)
Sekretaris	: Sri Wahyuni, S.Kom., M.T.	 (.....)
Munaqisy I	: Dr. H. Kamaruddin Tone, M.M	 (.....)
Munaqisy II	: Dr. Abdullah, M.Ag.	 (.....)
Pembimbing I	: Faisal, S.Kom., M.Kom.	 (.....)
Pembimbing II	: Farida Yusuf, S.Kom, M.T.	 (.....)

Diketahui oleh :

Dekan Fakultas Sains dan Teknologi

UIN Alauddin Makassar,



**Prof. Dr. H. Arifuddin, M.Ag.**

NIP. 19691205 199303 1 001

## KATA PENGANTAR



Puji syukur penulis panjatkan kehadiran Allah swt. karena berkat Rahmat dan Karunia-Nya penulis dapat menyelesaikan penyusunan skripsi ini. Serta shalawat dan salam, senantiasa tercurahkan kepada junjungan Nabi Muhammad saw, kepada keluarganya, para sahabatnya, hingga kepada umatnya hingga akhir zaman, aamiin.

Penulisan skripsi ini diajukan untuk memenuhi salah satu syarat utama, dalam meraih gelar Sarjana Komputer (S.Kom.) pada Jurusan Sistem Informasi, Fakultas Sains dan Teknologi, Universitas Islam Negeri (UIN) Alauddin Makassar. Penulis menyadari bahwa di dalam penyusunan skripsi ini, tidak terlepas dari berbagai pihak yang banyak memberikan doa, dukungan dan semangatnya.

Oleh karena itu dalam kesempatan ini penulis menyampaikan terima kasih kepada kedua Orang Tua yaitu ayah Surono dan ibu Sinem, serta Adik, dan Keluarga yang senantiasa memberi dorongan baik moril maupun memotivasi penulis dalam menyelesaikan penelitian ini.

Dalam kesempatan ini pula, penulis menyampaikan ucapan terima kasih dan penghargaan yang sebesar-besarnya atas bantuan, motivasi, didikan dan bimbingan yang diberikan kepada penulis selama ini, antara lain kepada yang terhormat:

1. Rektor Universitas Islam Negeri (UIN) Alauddin Makassar. Prof. Dr. H. Musafir Pababbari, M.Si.



2. Dekan Fakultas Sains dan Teknologi Universitas Islam Negeri (UIN) Alauddin Makassar Prof. Dr. H. Arifuddin Ahmad, M.Ag.
3. Ketua Jurusan dan Sekretaris Jurusan Sistem Informasi, Fakultas Sains dan Teknologi, Universitas Islam Negeri (UIN) Alauddin Makassar, Faisal Akib, S.Kom., M.Kom dan Ibu Farida Yusuf, S.Kom, M.T.
4. Pembimbing I Faisal Akib, S.Kom., M.Kom dan Pembimbing II Farida Yusuf, S.Kom, M.T., yang telah membimbing penulis dengan sangat baik penuh kesabaran.
5. Penguji I Dr.H. Kamaruddin Tone, M.M., dan Penguji II Dr. Abdullah, M.Ag., yang telah menyumbangkan banyak ide dan saran yang membangun.
6. Seluruh dosen, staf dan karyawan Jurusan Sistem Informasi Fakultas Sains dan Teknologi UIN Alauddin Makassar yang telah banyak memberikan sumbangsuhnya.
7. Keluarga besarku yang selalu mendukung, membantu, dan memotivasi saya menyelesaikan skripsi.
8. Teman-teman dari jurusan sistem informasi dan terkhusus angkatan 2014 yang telah menjadi seperjuangan menjalani suka dan duka bersama dalam menempuh pendidikan di kampus UIN Alauddin Makassar.
9. Sahabat seperjuangan saya di rumah pondokan yang selalu menemani dan memberi semangat dalam proses penyelesaian tugas akhir ini.
10. Seluruh pihak yang tidak dapat penulis sebutkan satu per satu, namun telah banyak terlibat membantu penulis dalam proses penyusunan skripsi ini.

10. Seluruh pihak yang tidak dapat penulis sebutkan satu per satu, namun telah banyak terlibat membantu penulis dalam proses penyusunan skripsi ini.

Semoga skripsi ini dapat bernilai ibadah disisi Allah swt. Dan dijadikan sumbangsi sebagai upaya mencerdaskan kehidupan bangsa, agar berguna bagi pengembangan ilmu pengetahuan khususnya bagi mahasiswa Sistem Informasi UIN Alauddin Makassar.



Penulis

Hoirul Rhojiqin

NIM. 60900114011

UNIVERSITAS ISLAM NEGERI  
**ALAUDDIN**  
M A K A S S A R

## DAFTAR ISI

PERSETUJUAN PEMBIMBING .....	i
PERNYATAAN KEASLIAN SKRIPSI .....	ii
PENGESAHAN SKRIPSI .....	iii
KATA PENGANTAR .....	iv
DAFTAR ISI .....	vii
DAFTAR GAMBAR .....	xii
DAFTAR TABEL .....	xv
ABSTRAK .....	xvii
<b>BAB I PENDAHULUAN .....</b>	<b>1</b>
A. Latar Belakang Masalah.....	1
B. Rumusan Masalah .....	4
C. Fokus Penelitian Dan Deskripsi Fokus .....	4
D. Kajian Pustaka .....	6
E. Tujuan Dan Kegunaan Penelitian .....	7
1. Tujuan Penelitian .....	7
2. Kegunaan Penelitian .....	8
a. Teoritis .....	8
b. Praktis .....	8
<b>BAB II TINJAUAN TEORITIS .....</b>	<b>9</b>
A. Perancangan .....	9
B. Sistem .....	9
C. Perancangan Sistem .....	10



D. Pemesanan .....	11
E. Barang .....	12
F. Pegawai .....	12
G. Website .....	13
H. Tinjauan Islam.....	15
I. PHP.....	18
J. MySQL.....	20
K. Xampp .....	20
<b>BAB III METODE PENELITIAN .....</b>	<b>22</b>
A. Jenis Penelitian .....	22
B. Pendekatan Penelitian .....	22
C. Sumber Data Penelitian .....	22
D. Metode Pengumpulan Data .....	23
1. Observasi Lapangan .....	23
2. Riset Kepustakaan.....	23
E. Intrumen Penelitian .....	23
a. Perangkat Keras .....	24
b. Perangkat Lunak .....	24
F. Teknik Pengelolaan Dan Analisis Data .....	24
a. Pengolahan Data .....	24
b. Analisis Data .....	24
G. Metode Perancangan Aplikasi .....	25
H. Teknik Pengujian Sistem .....	25
<b>BAB IV ANALISIS DAN PERANCANGAN SISTEM .....</b>	<b>26</b>
A. Analisis Sistem Yang Sedang Berjalan .....	26
B. Analisis Sistem Yang Diusulkan .....	27

1. Analisis Masalah .....	28
2. Analisis Kebutuhan Sistem .....	28
C. Perancangan Sistem .....	30
1. Use Case Diagram .....	30
2. Class Diagram .....	31
3. Sequence Diagram .....	36
4. Activity Diagram .....	41
5. Struktur Navigasi .....	48
6. Flowchart .....	49
7. Perancangan Antarmuka .....	58
a. Perancangan Antarmuka Menu Login .....	58
b. Perancangan Antarmuka Dashboard Admin .....	59
c. Perancangan Antarmuka Dashboard Kasir .....	60
d. Perancangan Antarmuka Dashboard User .....	61
D. Perancangan Basis Data .....	61
1. Tabel Barang .....	62
2. Tabel User .....	62
3. Tabel Kategori .....	63
4. Tabel Pembeli .....	63
5. Tabel Penjualan .....	63
6. Tabel Order .....	64
7. Tabel Detail Order .....	64
8. Tabel Status .....	64
BAB V IMPLEMENTASI DAN PENGUJIAN SISTEM .....	65
A. Implementasi .....	65
a. Antarmuka Halaman Login Utama .....	65
b. Antarmuka Halaman Dashboard .....	66

c.	Antarmuka Halaman Data Barang .....	66
d.	Antarmuka Halaman Data Order .....	67
e.	Antarmuka Halaman Data Penjualan .....	68
f.	Antarmuka Halaman Tabel Detail Order .....	68
g.	Antarmuka Halaman Tabel User .....	69
h.	Antarmuka Halaman Tabel Kategori .....	70
i.	Antarmuka Halaman Laporan Order .....	70
j.	Antarmuka Halaman Laporan Barang .....	71
k.	Antarmuka Halaman Laporan Penjualan .....	72
l.	Antarmuka Halaman Depan User .....	74
m.	Antarmuka Halaman Detail Barang User.....	75
n.	Antarmuka Halaman Daftar Belanja User .....	75
o.	Antarmuka Halaman Konfirmasi Check Out User .....	76
p.	Antarmuka Halaman Tracking Dan Riwayat Pemesanan User .....	77
B.	Hasil Pengujian .....	78
1.	Pengujian Halaman Login .....	79
2.	Pengujian Halaman Dashboard .....	79
3.	Pengujian Halaman Data Barang .....	80
4.	Pengujian Halaman Data Order .....	80
5.	Pengujian Halaman Data Penjualan .....	81
6.	Pengujian Halaman Tabel Detail Order .....	81
7.	Pengujian Halaman Tabel User .....	82
8.	Pengujian Halaman Tabel Kategori .....	83
9.	Pengujian Halaman Laporan Order .....	83
10.	Pengujian Halaman Laporan Barang .....	84
11.	Pengujian Halaman Laporan Penjualan .....	85
12.	Pengujian Halaman Pemesanan Barang User .....	85
C.	Pengujian Kuesioner .....	87
1.	Pertanyaan Pertama .....	89

2. Pertanyaan Kedua.....	90
3. Pertanyaan Ketiga .....	91
4. Pertanyaan Keempat.....	92
5. Pertanyaan Kelima .....	93
6. Pertanyaan Keenam.....	94
7. Pertanyaan Ketujuh .....	95
8. Pertanyaan Kedelapan .....	96
9. Pertanyaan Kesembilan .....	97
10. Pertanyaan Kesepuluh.....	98
<b>BAB VI PENUTUP .....</b>	<b>99</b>
A. Kesimpulan .....	99
B. Saran .....	99
<b>DAFTAR PUSTAKA .....</b>	<b>100</b>



## DAFTAR GAMBAR

IV.1 Flowmap Diagram Sistem yang sedang Berjalan .....	26
IV.2 Flowmap Diagram Sistem yang sedang Diusulkan .....	27
IV.3 Use Case Diagram.....	30
IV.4 Class Diagram Admin.....	32
IV.5 Class Diagram Kasir .....	34
IV.6 Class Diagram User .....	35
IV.7 Squence Diagram Login .....	37
IV.8 Squence Diagram View Data.....	38
IV.9 Squence Diagram Input Data Admin.....	39
IV.10 Squence Diagram Edit Data Admin.....	40
IV.11 Squence Diagram Delete Data Admin.....	41
IV.12 Actifity Diagram Login.....	42
IV.13 Actifity Diagram View Data.....	43
IV.14 Actifity Diagram Check Out User .....	44
IV.15 Actifity Diagram Input Data Admin.....	45
IV.16 Actifity Diagram Edit Data Admin.....	46
IV.17 Actifity Diagram Delete Data Admin.....	47
IV.18 Struktur Navigasi .....	48
IV.19 Flowchart User 1.....	50
IV.20 Flowchart User 2.....	51
IV.21 Flowchart Kasir 1.....	52

IV.22 Flowchart Kasir 2.....	53
IV.23 Flowchart Admin 1 .....	54
IV.24 Flowchart Admin 2 .....	55
IV.25 Flowchart Admin 3 .....	55
IV.26 Flowchart Admin 4 .....	56
IV.27 Flowchart Admin 5 .....	57
IV.28 Desain Antarmuka Login.....	58
IV.29 Desain Antarmuka Dashboard Admin .....	59
IV.30 Desain Antarmuka Dashboard Kasir .....	60
IV.31 Desain Antarmuka Dashboard User.....	61
V.1 Uji Blackbox Halaman Login .....	65
V.2 Uji Blackbox Halaman Dashboard.....	66
V.3 Uji Blackbox Halaman Data Barang.....	67
V.4 Uji Blackbox Halaman Data Order .....	67
V.5 Uji Blackbox Halaman Data Penjualan.....	68
V.6 Uji Blackbox Halaman Tabel Detail Order.....	69
V.7 Uji Blackbox Halaman Tabel User .....	69
V.8 Uji Blackbox Halaman Data Kategori .....	70
V.9 Uji Blackbox Halaman Laporan Order 1 .....	71
V.10 Uji Blackbox Halaman Laporan Order 2 .....	71
V.11 Uji Blackbox Halaman Laporan Barang 1 .....	72
V.12 Uji Blackbox Halaman Laporan Barang 2 .....	72
V.13 Uji Blackbox Halaman Laporan Penjualan 1 .....	73
V.14 Uji Blackbox Halaman Laporan Penjualan 2.....	73
V.15 Uji Blackbox Halaman Depan User 1 .....	74



V.16 Uji Blackbox Halaman Data User 2.....	74
V.17 Uji Blackbox Halaman Detail Barang User .....	75
V.18 Uji Blackbox Halaman Daftar Belanja User .....	76
V.19 Uji Blackbox Halaman Konfirmasi Checkout User.....	77
V.20 Uji Blackbox Tracking .....	77
V.21 Uji Blackbox Halaman Riwayat Pemesanan.....	78



## DAFTAR TABEL

IV.1 Tabel Barang.....	62
IV.2 Tabel User.....	62
IV.3 Tabel Kategori .....	63
IV.4 Tabel Pembeli .....	63
IV.5 Tabel Penjualan.....	63
IV.6 Tabel Order .....	64
IV.7 Tabel Detail Order .....	64
IV.8 Tabel Status.....	64
V.1 Pengujian Login .....	79
V.2 Pengujian Dashboard.....	79
V.3 Pengujian Data Barang.....	80
V.4 Pengujian Data Order .....	80
V.5 Pengujian Data Penjualan .....	81
V.6 Pengujian Tabel Detail Order.....	81
V.7 Pengujian Tabel User .....	82
V.8 Pengujian Tabel Kategori.....	83
V.9 Pengujian Laporan Order .....	83
V.10 Pengujian Laporan Barang .....	84
V.11 Pengujian Laporan Penjualan.....	85
V.12 Pengujian Pemesanan Barang User.....	85
V.13 Skor Maksimum .....	87
V.14 Kriteria Skor.....	88
V.15 Hasil Kuesioner Pertanyaan Pertama .....	89
V.16 Hasil Kuesioner Pertanyaan Kedua.....	90
V.17 Hasil Kuesioner Pertanyaan Ketiga.....	91
V.18 Hasil Kuesioner Pertanyaan Keempat.....	92

V.19 Hasil Kuesioner Pertanyaan Kelima .....	93
V.20 Hasil Kuesioner Pertanyaan Keenam .....	94
V.21 Hasil Kuesioner Pertanyaan Ketujuh .....	95
V.22 Hasil Kuesioner Pertanyaan Kedelapan .....	96
V.23 Hasil Kuesioner Pertanyaan Kesembilan .....	97
V.24 Hasil Kuesioner Pertanyaan Kesepuluh .....	98



## ABSTRAK

**Nama** : Hoirul Rhojiqin  
**NIM** : 60900114011  
**Jurusan** : Sistem Informasi  
**Judul** : Perancangan Sistem Pemesanan Barang Oleh Pegawai Pada Coop Mart Koperasi Pegawai Negeri UIN Alauddin Makassar  
**Pembimbing I** : Faisal Akib, S.Kom., M.Kom.  
**Pembimbing II** : Farida Yusuf, S.Kom, M.T.

---

Koperasi Pegawai Negeri (KPN) Al-Muawanah UIN Alauddin Makassar merupakan sebuah lembaga yang bergerak dibidang simpan pinjam. Pada KPN Al-muawanah memiliki beberapa unit usaha yang berdiri di kampus II UIN Alauddin Makassar, salah satu unit usahanya adalah Coop Mart, yaitu unit usaha mini market yang menyediakan kebutuhan pokok sehari-hari. Khusus untuk pegawai atau dosen jika ingin melakukan pembelian atau pemesanan dapat langsung mendatangi mini market tersebut atau dapat juga melalui panggilan telepon atau pesan singkat, yang kemudian barang akan diproses dan diantarkan langsung oleh kurir atau petugas yang bekerja dibagian pengantaran. Maka dari itu sangat dibutuhkan suatu sistem yang dapat membantu pegawai dalam melakukan pememesan barang secara langsung tanpa harus menggunakan sistem konvensional.

Pada penelitian ini menggunakan jenis penelitian deskriptif kualitatif dengan menggunakan metode pengumpulan data yaitu observasi, wawancara dan studi Pustaka. Tujuan dari penelitian ini adalah untuk merancang sebuah sistem yang dapat meningkatkan mutu dan layanan pemesanan barang sebagai upaya dalam mendukung proses bisnis koperasi tersebut. Perancangan Sistem ini menggunakan bahasa pemrograman PHP, dan MySQL untuk basis datanya serta untuk pengujian sistem ini menggunakan metode *Black Box*.

Dari penelitian ini menghasilkan aplikasi sistem pemesanan barang, dan dapat disimpulkan untuk merancang dan membangun sebuah sistem pelayanan pemesanan barang berbasis website yang dapat membantu Coop Mart Koperasi Pegawai Negeri UIN Alauddin Makassar untuk meningkatkan mutu pelayanan dan bisnis dari usaha koperasi tersebut.

**Kata Kunci** : Sistem Pemesanan Barang, Web, PHP, MySQL, *Black Box*.

# **BAB I**

## **PENDAHULUAN**

### ***A. Latar Belakang Masalah***

Koperasi Pegawai Negeri (KPN) Al-Muawanah UIN Alauddin Makassar merupakan sebuah lembaga yang bergerak dibidang simpan pinjam. Pada KPN Al-muawanah memiliki beberapa unit usaha yang berdiri di kampus II UIN Alauddin Makassar, seperti: Coop Mart, Cafe Al-Muawanah, dan Warung Makan Al-Muawanah.

Coop Mart adalah salah satu unit usaha Al-Muawanah yang merupakan sebuah mini market yang bergerak dibidang penyediaan barang. Coop Mart menjual berbagai macam jenis barang dan makanan serta kebutuhan pokok sehari-hari yang tersedia untuk umum. Khusus untuk pegawai atau dosen jika ingin melakukan pembelian atau pemesanan dapat langsung mendatangi mini market tersebut atau dapat juga melalui panggilan telepon atau pesan singkat, yang kemudian barang akan diproses dan diantarkan langsung oleh kurir atau petugas yang bekerja dibagian pengantaran, dan hanya untuk wilayah kampus UIN Alauddin Makassar. Untuk proses transaksi pembayaran dapat langsung bayar tunai ataupun non tunai, seperti potong gaji dan transfer. Untuk pembayaran melalui potong gaji, dimana pegawai akan menggunakan Nomor Induk Pegawai (NIP) yang kemudian akan di input pada komputer kasir sebagai bukti transaksi, yang kemudian setiap bulannya data-data tersebut akan

direkap dan diserahkan kepada tata usaha bagian keuangan UIN Alauddin Makassar untuk dilakukan pencatatan untuk pemotongan gaji, sehingga setiap awal bulan pegawai yang memesan dengan metode potong gaji, ketika ingin menerima gajinya maka akan dipotong sesuai dengan jumlah nominal harga barang yang dipesan pada Coop Mart.

Dalam proses bisnisnya Coop Mart masih menggunakan sistem konvensional, dimana proses bisnisnya masih berjalan secara manual. Seperti pada saat pemesanan barang yang masih menggunakan panggilan telepon atau pesan singkat, sehingga pegawai tidak mengetahui pasti tentang harga, merk produk dan lainnya, serta pegawai Coop Mart harus mengecek terlebih dahulu untuk memastikan bahwa barang yang dipesan tersebut apakah stoknya masih tersedia atau tidak, dan juga pada saat penyusunan laporan akhir yang akan memakan waktu karena masih menggunakan pencatatan manual dalam bentuk pembukuan. Sehingga dirasa hal ini belum efektif untuk meningkatkan mutu pelayanan dan bisnis usaha koperasi tersebut, dan juga Coop Mart masih kurang dikenal khususnya oleh pegawai dan dosen. Untuk itu Coop Mart harus memiliki strategi yang tepat agar dapat meningkatkan mutu atau kualitas sistem operasionalnya seperti layanan pemesanan barang.

Dengan melihat pemaparan diatas, sangat dibutuhkan suatu metode untuk menyelesaikan permasalahan-permasalahan tersebut khususnya pada peningkatan mutu pelayanan pemesanan barang. Dimana nantinya diharapkan pegawai dapat memesan barang secara langsung dengan melihat detail barang, mulai dari informasi tentang nama, harga, stok, jenis produk yang tersedia hingga metode transaksi yang



akan digunakan untuk pemesanan. Sehingga dengan ini pegawai akan lebih dimudahkan pada saat memesan barang. Dan juga pada saat penyusunan laporan akhir diharapkan semua proses dapat terkomputerisasi dengan baik sehingga tidak ada lagi kesalahan-kesalahan dalam penginputan data dan sebagainya pada Coop Mart Koperasi Pegawai Negeri UIN Alauddin Makassar.

Adapun ayat Al-Qur'an yang berkaitan dengan transaksi pemesanan atau jual beli yaitu dijelaskan dalam Al- Qur'an surah An-Nisa'/4: 29. yang berbunyi:

يَا أَيُّهَا الَّذِينَ آمَنُوا لَا تَأْكُلُوا أَمْوَالِكُمْ بَيْنَكُمْ بِالْبَاطِلِ إِلَّا أَنْ تَكُونَ تِجَارَةً عَنْ تَرَاضٍ مِّنْكُمْ ۖ وَلَا تَقْتُلُوا أَنْفُسَكُمْ ۚ إِنَّ اللَّهَ كَانَ بِكُمْ رَحِيمًا... (٢٩)

Terjemahnya :

“Wahai orang-orang yang beriman! Janganlah kamu saling memakan harta sesamamu dengan jalan yang batil (tidak benar), kecuali dalam perdagangan yang berlaku atas dasar suka sama suka di antara kamu. Dan janganlah kamu membunuh dirimu. Sungguh, Allah Maha Penyayang kepadamu.”

(Departemen Agama, RI, 2007)

Dengan melihat perkembangan tren teknologi saat ini sangat memungkinkan untuk mewujudkan terciptanya sebuah solusi dari permasalahan-permasalahan di atas, apalagi dewasa ini teknologi informasi membantu organisasi menjadi lebih terorganisir dan dapat memenuhi tujuan mereka secara lebih efektif. Solusi teknologi informasi yang baik memungkinkan organisasi mendapatkan beberapa hal yaitu: menangani jumlah informasi yang jauh lebih besar dari pada sumber daya lainnya, mencapai tingkat akurasi yang jauh lebih tinggi sehingga menjadikan sangat sedikit kesalahan,

mengurangi biaya dari semua proses yang ada, dan meningkatkan layanan yang ditawarkan kepada pelanggan internal maupun eksternal.

Telah banyak organisasi atau lembaga saat ini yang memanfaatkan media internet untuk memasarkan produk dan jasanya, khususnya menggunakan website, seperti pemesanan barang dan lainnya. Dengan menggunakan pemesanan barang berbasis website, dapat memudahkan suatu usaha dalam proses dan transaksinya, tanpa harus menggunakan alat transaksi manual. Sehingga organisasi dapat lebih efektif memasarkan suatu produk kepada konsumen secara luas, sehingga dari segi bisnis merupakan peluang yang baik untuk mempromosikan produk yang ditawarkan.

Dari hasil pemaparan di atas dapat disimpulkan untuk merancang dan membangun sebuah sistem pelayanan pemesanan barang berbasis website yang dapat membantu Coop Mart Koperasi Pegawai Negeri UIN Alauddin Makassar untuk meningkatkan mutu pelayanan dan bisnis dari usaha koperasi tersebut.

### ***B. Rumusan Masalah***

Dengan mengacu pada latar belakang masalah di atas maka disusun rumusan masalah yang akan dibahas dalam skripsi ini adalah “Bagaimana merancang suatu sistem yang dapat meningkatkan mutu dan pelayanan Pemesanan Barang Pada Coop Mart Koperasi Pegawai Negeri UIN Alauddin Makassar?”

### ***C. Fokus Penelitian dan Deskripsi Fokus***

Agar dalam pengerjaan tugas akhir ini lebih terarah, maka penelitian ini difokuskan pada pembahasan sebagai berikut :

1. *User* target dari sistem ini, yaitu pegawai negeri UIN Alauddin Makassar
2. Aplikasi ini tentang sistem pemesanan yang digunakan oleh pegawai untuk memesan barang pada Coop Mart
3. Pegawai nantinya dapat memesan barang dengan melihat informasi produk, seperti nama, harga, stok dan jenis produk
4. Aplikasi ini menyediakan beberapa metode untuk proses transaksi pembayaran
5. Sistem ini dapat membantu untuk penyusunan laporan akhir yang lebih terkomputerisasi

Untuk mempermudah pemahaman dan memberikan gambaran serta menyamakan persepsi antara penulis dan pembaca, maka dikemukakan penjelasan yang sesuai dengan deskripsi fokus dalam penelitian ini. Adapun deskripsi fokus dalam penelitian ini adalah :

1. Sistem pemesanan barang bertujuan untuk memudahkan pegawai dalam memesan barang terutama bagi Coop Mart Koperasi Pegawai Negeri UIN Alauddin Makassar untuk meningkatkan mutu dan kualitas layanannya.
2. Aplikasi ini nantinya dapat menampilkan gambar, nama, harga, stok, dan jenis barang yang dijual pada Coop Mart.
3. Pegawai cukup memesan barang yang diinginkan dan memilih metode pembayaran yang akan digunakan, kemudian sistem akan otomatis memproses sesuai dengan apa yang dipesan.

#### ***D. Kajian Pustaka***

##### **1. Data Primer**

Data Primer yaitu sumber data yang langsung memberikan data kepada pengumpulan data. Sumber data primer dalam penelitian adalah sumber data dari sistem pemesanan barang yang berlangsung di Coop Mart.

##### **2. Data Sekunder**

Data Sekunder berasal dari penelitian yang sudah dilakukan peneliti. Penelitian tersebut diantaranya sebagai berikut:

- a. Reza Milady Fauzan (2008) dalam skripsinya yang berjudul “Perancangan Sistem Pemesanan Produk Berbasis Web Pada Cv. Hanif Niaga Group” Salah satu tujuan penitilian ini ialah untuk menganalisa dan membuat aplikasi sistem pemesanan produk berbasis web pada CV. Hanif Niaga Group yang dapat menyajikan informasi yang dibutuhkan oleh konsumen.

Sistem yang diterapkan memiliki kesamaan dengan sistem yang akan dibuat yaitu dalam peningkatan pelayanan pemesanan, sedangkan yang menjadi perbedaannya ialah sistem di atas berfokus pada pemesanan konsumen yang lebih luas, sedangkan sistem yang akan dibuat berfokus pada pemesanan oleh pegawai UIN Alauddin Makassar.

- b. Fery Wongso, Johan Wyanaputra (2016) dalam jurnalnya yang berjudul “ Perancangan Sistem Pemesanan Barang Berbasis Web Di Toko Zenith

Komputer Di Pekanbaru” Tujuan dari penelitian ini ialah untuk mempermudah pelanggan mendapatkan informasi mengenai jenis dan spesifikasi komputer atau aksesoris lainnya.

Sistem yang diterapkan memiliki kesamaan dengan sistem yang akan dibuat yaitu sama-sama membahas tentang peningkatan pelayanan pemesanan barang, sedangkan yang menjadi perbedaannya ialah sistem di atas berfokus pada pemesanan barang di toko komputer sedangkan sistem yang akan dibuat berfokus pada pemesanan barang pada mini market.

- c. Ino Sulistiani (2014) dalam jurnal yang berjudul “Perancangan Sistem Informasi Pemesanan Barang Cetakan Pada Retro Advertising Palopo Berbasis Online” Tujuan dari penelitian ini ialah untuk mempermudah Merancang website pada retro Advertising Palopo. Serta mengimplementasikan web pemesanan barang cetakan Advertising Palopo.

Sistem yang diterapkan memiliki kesamaan dengan sistem yang akan dibuat yaitu sama-sama membahas tentang sistem pemesanan secara online, sedangkan yang menjadi perbedaannya ialah sistem di atas berfokus pada sistem pemesanan dan penjualan barang cetakan, sedangkan sistem yang akan dibuat berfokus pada pemesanan barang pada mini market.

## ***E. Tujuan dan Kegunaan Penelitian***

### **1. Tujuan Penelitian**

Tujuan dari penelitian ini adalah untuk merancang sebuah sistem yang dapat meningkatkan mutu dan layanan pemesanan barang oleh pegawai pada Coop Mart

Koperasi Pegawai Negeri UIN Alauddin Makassar sebagai upaya dalam mendukung proses bisnis koperasi tersebut.

## **2. Kegunaan Penelitian**

Diharapkan dengan kegunaan dan penelitian ini dapat diambil beberapa manfaat yang mencakup 2 hal pokok berikut :

### **a. Teoritis**

Secara teoritis, hasil dari penelitian ini dapat menjadi referensi dalam penelitian mengenai sistem pemesanan khususnya mengenai bisnis koperasi pada Coop Mart.

### **b. Praktis**

Secara praktis, penelitian ini diharapkan mampu menjadi acuan dan referensi di Coop Mart Koperasi Pegawai Negeri UIN Alauddin Makassar untuk meningkatkan mutu layanan serta proses bisnis dan sebagai salah satu bahan acuan untuk referensi penelitian lebih lanjut bagi pengembangan ide para peneliti dalam melakukan penelitian dengan tema atau masalah serupa.



## BAB II

### TINJAUAN TEORITIS

#### A. Perancangan

Perancangan adalah penggambaran, perencanaan dan pembuatan sketsa atau pengaturan dari beberapa elemen yang terpisah kedalam satu kesatuan yang utuh dan berfungsi sebagai perancangan sistem dapat dirancang dalam bentuk bagan alir sistem (*system flowchart*), yang merupakan alat bentuk grafik yang dapat digunakan untuk menunjukkan urutan-urutan proses dari sistem. (Nafisah, 2003: 2).

Pengertian perancangan menurut bin Ladjamudin (2005: 39) “Perancangan adalah tahapan perancangan (*design*) memiliki tujuan untuk mendesain sistem baru yang dapat menyelesaikan masalah-masalah yang dihadapi perusahaan yang diperoleh dari pemilihan alternatif sistem yang terbaik”.

Perancangan menurut Kusri (2007: 79) “perancangan adalah proses pengembangan spesifikasi sistem baru berdasarkan hasil rekomendasi analisis sistem”.

Berdasarkan pengertian di atas penulis dapat menyimpulkan bahwa perancangan adalah suatu proses untuk membuat dan mendesain sistem yang baru.

#### B. Sistem

Pada dasarnya sistem adalah suatu kerangka dari prosedur-prosedur yang saling berhubungan, yang disusun sesuai dengan skema yang menyeluruh untuk melaksanakan suatu kegiatan atau fungsi utama dari perusahaan yang dihasilkan oleh

suatu proses tertentu yang bertujuan untuk menyediakan informasi untuk membantu mengambil keputusan manajemen operasi perusahaan dari hari ke hari

serta menyediakan informasi yang layak untuk pihak di luar perusahaan.

Pengertian sistem yang dikemukakan oleh para ahli adalah sebagai berikut:

- Menurut Azhar Susanto (2013: 22), dalam bukunya yang berjudul Sistem Informasi Akuntansi : “Sistem adalah kumpulan atau grup dari sub sistem/bagian/komponen apapun baik fisik ataupun non fisik yang saling berhubungan satu sama lain dan bekerja sama secara harmonis untuk mencapai satu tujuan tertentu”.
- Menurut Sutarman (2009: 5), dalam bukunya yang berjudul Pengantar Teknologi Informasi : “ Sistem adalah kumpulan elemen yang saling berinteraksi dalam suatu kesatuan untuk menjalankan suatu proses pencapaian suatu tujuan utama ”.
- Menurut Jogiyanto (2009: 34), dalam bukunya yang berjudul Analisis dan Desain Sistem Informasi : “Sistem dapat didefinisikan dengan pendekatan prosedur dan dengan pendekatan komponen “.

### ***C. Perancangan Sistem***

Menurut Valacich, Goerge dan Hoffer (2004. 23), perancangan sistem adalah suatu tahap dalam siklus pengembangan sistem (*System Development Life Cycle*) dimana sistem yang dipilih untuk pengembangan dalam analisis sistem pertama kali dijabarkan secara tersendiri dari semua platform komputer (desain logika) dan

kemudian diubah menjadi detail – detail teknologi secara spesifik (desain fisik) dari semua rancangan pemograman dari sistem yang dapat diselesaikan.

Menurut McLeod (2001, 192), perancangan sistem adalah penentuan proses data yang diperlukan oleh sistem baru. Jika sistem itu berbasis komputer, rancangan dapat menyertakan spesifikasi jenis peralatan yang akan dipergunakan.

Jadi dapat disimpulkan bahwa perancangan sistem adalah pembuatan atau pengembangan sistem yang baru sesuai dengan apa yang diinginkan analisis sistem baik penentuan proses ataupun datanya.

#### ***D. Pemesanan***

Pemesanan adalah suatu aktifitas yang dilakukan oleh konsumen sebelum membeli. Untuk mewujudkan kepuasan konsumen maka perusahaan harus mempunyai sebuah sistem pemesanan yang baik. Menurut Kamus Besar Bahasa Indonesia yang dimaksud pemesanan adalah “proses, perbuatan, cara memesan (tempat, barang, dan sebagainya) kepada orang lain”.

Menurut Edwin dan Chris (1999: 1) Pemesanan dalam arti umum adalah perjanjian pemesanan tempat antara 2 (dua) pihak atau lebih, perjanjian pemesanan tempat tersebut dapat berupa perjanjian atas pemesanan suatu ruangan, kamar, tempat duduk dan lainnya, pada waktu tertentu dan disertai dengan produk jasanya. Produk jasa yang dimaksud adalah jasa yang ditawarkan pada perjanjian pemesanan tempat tersebut,

seperti pada perusahaan penerbangan atau perusahaan pelayaran adalah perpindahan manusia atau benda dari satu titik (kota) ketitik (kota) lainnya.

Bauran pemasaran menurut Philip Kotler (2002:18), adalah sekumpulan alat pemasaran yang dapat digunakan oleh perusahaan untuk mencapai tujuan pemasarannya dalam pasar sasaran.

### ***E. Barang***

Menurut Bambang (2003: 12), barang merupakan suatu produk fisik (berwujud, tangible) yang dapat diberikan pada seorang pembeli dan melibatkan perpindahan kepemilikan dari penjual ke pelanggan.

Barang merupakan sesuatu yang banyak sekali macamnya, menurut manfaatnya, barang dibagi menjadi dua, yaitu:

- Barang Produksi merupakan barang yang digunakan dalam proses produksi membuat barang baru yang lain dan berbeda dengan barang lainnya.
- Barang Konsumsi merupakan barang yang dapat langsung digunakan untuk memenuhi kebutuhan manusia atau konsumen.

### ***F. Pegawai***

Menurut Soedaryono (Tata Laksana Kantor, 2000: 6) pegawai adalah “seseorang yang melakukan penghidupan dengan bekerja dalam kesatuan organisasi baik kesatuan pemerintah maupun kesatuan kerja swasta”.

Menurut Robbins (Perilaku Organisasi, edisi 10 : 2006) pegawai adalah “orang pribadi yang bekerja pada pemberi kerja, baik sebagai pegawai tetap atau tidak, berdasarkan kesepakatan kerja baik tertulis maupun tidak tertulis, untuk melaksanakan suatu pekerjaan dalam jabatan atau kegiatan tertentu yang ditetapkan oleh pemberi kerja”.

Pegawai adalah mereka yang bekerja pada suatu badan usaha, atau perusahaan, baik swasta maupun pemerintah, dan diberikan imbalan kerja sesuai dengan peraturan perundang-undangan yang berlaku, baik yang bersifat harian, mingguan, maupun bulanan (Siswanto, 1987: 10).

Berdasarkan uraian diatas maka dapat diambil kesimpulan bahwa pegawai adalah seseorang yang bekerja pada kesatuan organisasi, badan usaha baik pemerintah maupun swasta, baik sebagai pegawai tetap ataupun tidak, yang diberikan imbalan kerja sesuai dengan peraturan perundang-undangan yang berlaku, untuk melaksanakan suatu pekerjaan dalam jabatan yang ditetapkan oleh pemberi kerja dan semua dilakukan untuk memenuhi kebutuhan.

### **G. Website**

Web adalah sebuah media yang menyediakan fasilitas *hiperteks* untuk menampilkan data berupa teks, gambar, suara, animasi, dan data multimedia lainnya. (Hardjono, 2006: 2). Menurut Hanson (2000: 4) Web adalah sistem *hypermedia* yang berarea luas yang ditujukan untuk akses secara universal.

Hanson (2000: 5) juga menyebutkan Web merupakan sistem yang menyebabkan pertukaran data di internet menjadi mudah dan efisien. Web terdiri atas 2 komponen dasar :

- Server web: sebuah komputer dan *software* yang menyimpan dan mendistribusikan data ke komputer lainnya melalui internet
- *Browser* web: *software* yang dijalankan pada komputer pemakai atau *client* yang meminta informasi dari server web yang menampilkannya sesuai dengan file data itu sendiri.

Suwanto Raharjo S.S, M.Kom menyatakan bahwa web merupakan suatu layanan internet yang paling banyak dipergunakan disbanding dengan layanan lain seperti ftp, gopher, *news* dan *e-mail*. Menurut Boone (Thomson), Web merupakan media informasi yang kaya akan grafis dan saling berhungan satu sama lain dalam internet yang lebih besar.

Menurut Yuhefizar, Web adalah suatu metode untuk menampilkan informasi di internet, baik berupa teks, gambar, suara maupun video yang interaktif dan mempunyai kelebihan untuk menghubungkan (*link*) satu dokumen dengan dokumen lainnya (*hypertext*) yang dapat diakses melalui sebuah *browser*. Secara umum, Website atau *World Wide Web* dapat diartikan sebagai kumpulan halaman yang menampilkan informasi data teks, data gambar diam atau gerak, data animasi, suara, video dan atau gabungan dari semuanya, baik yang bersifat statis maupun dinamis yang membentuk

satu rangkaian bangunan yang saling terkait dimana masing-masing dihubungkan dengan jaringan-jaringan halaman (*hyperlink*).

#### **H. Tinjauan Islam**

Di dalam agama islam, transaksi ekonomi juga bagian yang diatur dan menjadi hal yang penting untuk diterapkan. Kegagalan dalam melakukan transaksi ekonomi akan berefek kepada penipuan, atau terjadinya berbagai masalah sosial lainnya. Adapun dalam sistem proses transaksi harus amanah atau dapat dipercaya. Hal ini sesuai dengan firman Allah swt, dalam Al-Qur'an surah Al-Anfal/8:27:

يَا أَيُّهَا الَّذِينَ آمَنُوا لَا تَخُونُوا اللَّهَ وَالرَّسُولَ وَتَخُونُوا أَمَانَاتِكُمْ وَأَنْتُمْ تَعْلَمُونَ... (٢٧)

Terjemahnya :

“Hai orang-orang yang beriman, janganlah kamu mengkhianati Allah dan Rasul (Muhammad) dan (juga) janganlah kamu mengkhianati amanat-amanat yang dipercayakan kepadamu, sedang kamu mengetahui.”  
(Departemen Agama, RI, 2007)

Dalam sistem ini yang juga memiliki keteraturan untuk memudahkan proses pemesanan dan transaksinya, seperti alam semesta yang dirancang, diatur dan dijaga oleh Allah swt. Al Quran menjelaskan bagaimana bumi dan langit beserta segala sesuatu yang ada di dalamnya dijaga dengan kuasa-Nya yang agung yang dijelaskan dalam Al-Quran surah Fatir/35:13.



يُولِجُ اللَّيْلَ فِي النَّهَارِ وَيُولِجُ النَّهَارَ فِي اللَّيْلِ وَسَخَّرَ الشَّمْسَ  
 وَالْقَمَرَ كُلٌّ يَجْرِي لِأَجَلٍ مُّسَمًّى ۗ ذَٰلِكُمْ اللَّهُ رَبُّكُمْ لَهُ الْمُلْكُ  
 وَالَّذِينَ تَدْعُونَ مِنْ دُونِهِ مَا يَمْلِكُونَ مِنْ قِطْمِيرٍ... (١٣)

Terjemahnya:

“Dia memasukkan malam ke dalam siang dan memasukkan siang ke dalam malam dan menundukkan matahari dan bulan, masing-masing berjalan menurut waktu yang ditentukan. Yang (berbuat) demikian itulah Allah Tuhanmu, kepunyaan-Nya-lah kerajaan. Dan orang-orang yang kamu seru (sembah) selain Allah tiada mempunyai apa-apa walaupun setipis kulit ari.”  
 (Departemen Agama, RI, 2007)

Sehingga sistem yang memiliki keteraturan dalam proses pemesanannya dapat mempermudah user dalam memesan barang. Pemesanan yang tadinya sedikit rumit dapat dibantu menggunakan sistem ini sehingga menjadi lebih mudah dan waktu yang lama menjadi lebih efisien. Seperti pada firman Allah swt. dalam Al-Qur'an surah Al-Insyirah/94:5. yang berbunyi:

فَإِنَّ مَعَ الْعُسْرِ يُسْرًا... (٥)

Terjemahnya :

“Maka sesungguhnya bersama kesulitan ada kemudahan,”  
 (Departemen Agama, RI, 2007)

Adapun dalam transaksi jual beli ada empat syarat yang harus dipenuhi dalam akad jual beli, yaitu:

1. Syarat in'iqat (terjadinya akad)
2. Syarat sahnya jual beli
3. Syarat kelangsungan jual beli (syarat nafadz)

#### 4. Syarat mengikat (syarat luzum)

Maksud diadakannya syarat-syarat ini adalah untuk mencegah terjadinya perselisihan diantara manusia, menjaga kemaslahatan pihak-pihak yang melakukan akad, dan menghilangkan sifat gharar (penipuan). Apabila syarat in'iqad (terjadinya akad) rusak (tidak terpenuhi) maka akad menjadi batal.

Hadis Rasulullah saw. Menyatakan:

عَنْ أَبِي هُرَيْرَةَ رَضِيَ اللَّهُ عَنْهُ عَنِ النَّبِيِّ صَلَّى اللَّهُ عَلَيْهِ وَسَلَّمَ قَالَ: لَا يَغْتَرِقَنَّ  
إِثْنَا نِ إِلَّا عَنْ تَرَاضٍ.

Artinya:

*“Dari Abu Hurairah r.a, dan Nabi SAW, beliau bersabda, “dua orang yang berjual beli belumlah boleh berpisah, sebelum mereka berkerelaan.”*  
(H.R. Abu Dawud dan Tirmizi)

Dalam melakukan jual beli, penjual dan pembeli hendaklah berterus terang dan mengatakan hal yang benar. Jangan berdusta dan jangan bersumpah dusta sebab sumpah dan dusta itu menghilangkan berkah dalam jual beli.

Dalam hadis Rasulullah saw. Disebutkan:

عَنْ أَبِي هُرَيْرَةَ رَضِيَ اللَّهُ عَنْهُ قَالَ عَنِ النَّبِيِّ صَلَّى اللَّهُ عَلَيْهِ وَسَلَّمَ قَالَ  
أَلْحَلْفُ مَنْفَعَةٌ لِلسَّلْعَةِ مَحَقَّةٌ لِلْبِرْكََةِ.

Artinya:

*“Dari Abu Hurairah r.a dari Nabi saw, beliau bersabda ,”bersumpah itu mempercepat terjualnya barang, tetapi menghilangkan berkah.”*  
(H.R. Bukhari dan Muslim)

Jual beli adalah peralihan kepemilikan dengan cara pergantian menurut bentuk yang diperbolehkan oleh syara'. Hukum melakukan jual beli adalah boleh (جواز) atau (مباح). Rukun jual beli ada tiga yaitu, adanya 'aqid (penjual dan pembeli), ma'qud 'alaih (barang yang diperjual belikan), dan shighat (ijab qobul). Syaratnya 'aqid baligh dan berakal, islam bagi pembeli mushaf, dan tidak terpaksa, syarat bagi ma'qud 'alaih adalah suci atau mungkin disucikan, bermanfaat, dapat diserahkan secara cepat atau lambat, milik sendiri, diketahui atau dapat dilihat. Syarat sah shighat adalah tidak ada yang membatasi (memisahkan), tidak diselingi kata-kata lain, tidak ditaklukkan (digantungkan) dengan hal lain, dan tidak dibatasi waktu. Jual Beli ada tiga macam yaitu, menjual barang yang bisa dilihat hukumnya boleh atau sah, menjual barang yang disifati (memesan barang) hukumnya boleh atau sah jika barang yang dijual sesuai dengan sifatnya (sesuai promo), menjual barang yang tidak kelihatan hukumnya tidak boleh atau tidak sah.

### **I. PHP**

PHP (*Perl Hypertext Preprocessor*) adalah merupakan bahasa berbentuk skrip yang ditempatkan dalam server dan di proses di server (Prihatna, 2005). Selain itu juga PHP merupakan salah satu dari sekian banyak bahasa pemrograman HTML (*Hypertext Markup Language*). Dibuat oleh Rasmus Lerdorf diawali dengan membuatnya sebagai personal project dan disempurnakan oleh *group six of developers* dan lahir kembali dengan nama PHP. Secara khusus, PHP dirancang untuk membentuk web dinamis. Artinya, PHP dapat membentuk suatu tampilan berdasarkan permintaan.

PHP memiliki kemampuan yang baik dalam hal perhitungan matematika, dalam hal informasi jaringan e-mail dan *regular expretion*. Selain itu PHP juga mampu sebagai *interface* dengan database secara baik, *support* dengan bermacam- macam *database* server seperti MySQL, ORACLE, Sysbase. PHP dapat berjalan dengan web server yang berbeda dan dalam sistem operasi yang berbeda pula. PHP dapat berjalan di sistem operasi UNIX, Windows97, WindowsNT. PHP adalah bahasa *scripting* yang menyatu dengan HTML untuk membuat halaman web yang dinamis dan dijalankan pada server side. Artinya semua sintaks yang kita berikan akan sepenuhnya dijalankan pada server tetapi disertakan pada dokumen HTML sedangkan yang dikirim ke browser hanya hasilnya saja. Kode PHP diawali dengan tanda lebih kecil (<) dan diakhiri dengan tanda lebih besar (>).

PHP merupakan *script* pemrograman yang dieksekusi menyatu dengan HTML dan bersifat server side *language*. Jadi eksekusi dari sebuah *script* PHP dilakukan pada server. Sedangkan pengiriman data ke *client* hanya berupa tampilan HTML. PHP disimpan dalam file berekstensi .php, .php3 atau .phtml, itu tergantung dengan setingan PHP anda, tetapi secara umum ekstensi file PHP adalah .php. Kode PHP menyatu dengan tag-tag HTML dalam satu file. (Sutarman, 2003: 109)

## **J. MySQL**

MySQL (*My Structure Query Language*) adalah sebuah program pembuat database yang bersifat *open source*, artinya siapa saja boleh menggunakan dan tidak dicekal. (Nugroho, 2004 : 29).

MySQL adalah salah satu software *database* relasional (*Relational Database Management System* atau *RDBMS*) seperti Oracle, PostgreSQL, MSSQL, dan lain-lain yang mendukung *multithreading* dan *multiuser* serta telah diinstallasi pada 11 juta komputer di dunia. MySQL dikembangkan oleh perusahaan MySQL AB. MySQL AB menyebut produknya sebagai *database open source* terpopuler di dunia. Berdasarkan riset dinyatakan bahwa di platform web baik untuk kategori *open source* maupun umum, MySQL adalah *database* yang paling banyak dipakai. Puluhan hingga ratusan ribu situs di dunia mengandalkan MySQL sebagai penyedia data bagi para pengunjungnya (Nugroho, 2004: 29).

Bagian selanjutnya yaitu halaman *Back End*. Halaman ini sering disebut sebagai halaman administrasi. Halaman *Back End* adalah halaman yang memerlukan *login* atau autentikasi. Halaman ini berisi konfigurasi web, manajemen konten web, administrasi *user*, pengaturan halaman *Front End*, dan lain-lain (Nugroho, 2004: 29).

#### **K. XAMPP**

XAMPP merupakan merupakan paket php berbasis *open source* yang dikembangkan oleh sebuah komunitas *Open Source*. Dengan menggunakan XAMPP kita tidak perlu lagi melakukan penginstalan program yang lain karena semua kebutuhan telah disediakan oleh XAMPP. Beberapa paket yang telah disediakan adalah Apache, MySQL, Php, Filezila, dan Phpmyadmin (Nugroho 2011: 23).

Bagian penting XAMPP adalah:

- a. Htdoc adalah folder tempat meletakkan berkas-berkas yang akan dijalankan, seperti berkas PHP, HTML dan skrip lain.

- b. phpMyAdmin merupakan bagian untuk mengelola basis data MySQL yang ada dikomputer. Pengelolaan *database* dengan MYSQL harus dilakukan dengan mengetikkan baris-baris perintah yang sesuai (*command line*) untuk setiap maksud tertentu. Jika anda ingin membuat database, ketikkan baris perintah yang sesuai untuk membuat *database*. Jika kita ingin menghapus tabel, ketikkan baris perintah yang sesuai untuk menghapus tabel. Hal tersebut tentu cukup menyulitkan karena kita harus hafal dan mengetikkan perintahnya satu persatu. Dengan phpMyAdmin kita dapat membuat tabel, mengisi data dan lain-lain dengan mudah tanpa harus hafal perintahnya. Untuk membukanya, buka browser lalu ketikkan alamat *http://localhost/phpMyAdmin*, maka akan muncul halaman phpMyAdmin.
- c. Kontrol Panel yang berfungsi untuk mengelola layanan (*service*) XAMPP. Seperti menghentikan (*stop*) layanan, ataupun memulai (*start*).

## **BAB III**

### **METODE PENELITIAN**

#### ***A. Jenis Penelitian***

Dalam melakukan penelitian ini menggunakan penelitian deskriptif kualitatif yang bertujuan untuk memahami fenomena-fenomena sosial. Metode penelitian yang dilakukan untuk mendapatkan data dan informasi adalah metode studi pustaka, yaitu pengumpulan data dan informasi dengan cara membaca buku-buku referensi, e-book dan website.

#### ***B. Pendekatan Penelitian***

Penelitian ini menggunakan pendekatan penelitian saintifik yaitu pendekatan penelitian berdasarkan wawancara, ilmu pengetahuan dan teknologi serta fakta-fakta dan fenomena yang terjadi di lapangan. Sehingga dapat ditemukan data-data ilmiah yang benar-benar muncul dari permasalahan.

#### ***C. Sumber Data Penelitian***

Sumber data pada penelitian ini adalah dengan cara melakukan wawancara secara langsung kepada pihak pengelola, mencari referensi dari buku artikel, *e-book*, website dan aplikasi yang terkait mengenai penelitian yang dilakukan agar hasil sumber data dari penelitian ini lebih akurat.



#### ***D. Metode Pengumpulan Data***

Metode pengumpulan data yang digunakan pada penelitian untuk sistem ini yaitu :

##### 1) Observasi Lapangan

Riset yang dilakukan adalah dengan melakukan dialog selama melakukan observasi di Coop Mart Koperasi Pegawai Negeri UIN Alauddin Makassar seperti:

- a. Wawancara, melakukan tanya jawab kepada pihak pengelola Coop Mart Koperasi Pegawai Negeri UIN Alauddin Makassar
- b. Observasi, melakukan pengamatan secara langsung ke lapangan dengan penyesuaian data yang ada.

Instrumen observasi lapangan untuk melihat pelayanan adalah kuesioner yang berisikan pertanyaan-pertanyaan berkaitan dengan aspek Teknis dan Non-Teknis yang harus diperhatikan dalam pelayanan pemesanan terhadap konsumen.

##### 2) Riset kepustakaan

Guna melengkapi data yang ada, peneliti menggunakan buku tentang dasar teori dan data tentang peraturan persyaratan yang berhubungan dengan masalah yang diobservasi.

#### ***E. Instrumen Penelitian***

Adapun instrument penelitian yang digunakan dalam penelitian ini yaitu:

**a. Perangkat Keras**

Perangkat keras yang digunakan untuk mengembangkan dan menguji coba Laptop Acer AO722 dengan spesifikasi : Prosesor AMD C-50 *Processor* (2 CPUs),~1.0 GHz, RAM 2GB

**b. Perangkat Lunak**

Dalam menerapkan rancangan yang telah dibuat, dibutuhkan beberapa *software* untuk membuat sistem pemesanan barang oleh pegawai yaitu :

- a. Bahasa Sistem Operasi Windows 7 (32 atau 64 bit).
- b. Google Chrome, Mozilla Firefox untuk menjalankan program tersebut.
- c. Mysql, XAMPP, PHP, Text Editor SublimeText

**F. Teknik Pengolahan dan Analisis Data**

a. Pengolahan Data

Pengolahan data diartikan sebagai proses mengartikan data-data lapangan yang sesuai dengan tujuan, rancangan, dan sifat penelitian. Metode pengolahan data dalam penelitian ini yaitu:

1. Reduksi Data adalah mengurangi atau memilah-milah data yang sesuai dengan topik dimana data tersebut dihasilkan dari kajian pustaka.
2. Koding data adalah penyusuaian data diperoleh dalam melakukan penelitian kepustakaan dengan pokok pada permasalahan dengan cara memberi kode-kode tertentu pada setiap data tersebut.

b. Analisis Data

Teknik analisis data bertujuan menguraikan dan memecahkan masalah yang berdasarkan data yang diperoleh. Analisis yang digunakan adalah analisis data

kualitatif. Analisis data kualitatif adalah upaya yang dilakukan dengan jalan mengumpulkan, memilah - milah, mengklasifikasikan, dan mencatat yang diperoleh dari sumber serta memberikan kode agar sumber datanya tetap dapat ditelusuri.

#### **G. Metode Perancangan Aplikasi**

Pada penelitian ini, metode perencanaan aplikasi yang digunakan adalah *Waterfall*. Model *Waterfall* adalah model klasik yang bersifat sistematis, berurutan dalam membangun *software*, alasan penggunaan metode *waterfall* ini karena proses pengerjaannya bertahap dan harus menunggu tahap sebelumnya selesai dilaksanakan kemudian memulai tahap selanjutnya.

#### **H. Teknik Pengujian Sistem**

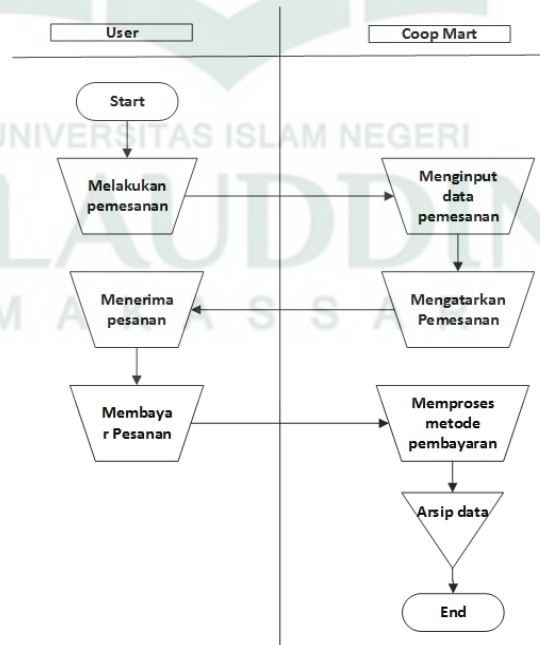
Untuk Metode Pengujian yang dilakukan pada penelitian ini adalah metode pengujian langsung yaitu dengan menggunakan pengujian *Black Box*. Digunakan untuk menguji fungsi-fungsi khusus dari perangkat lunak yang dirancang, alasan digunakan pengujian ini karena kebenaran perangkat lunak yang diuji hanya dilihat berdasarkan keluaran yang dihasilkan dari data atau kondisi masukan yang diberikan untuk fungsi yang ada tanpa melihat bagaimana proses untuk mendapatkan keluaran tersebut. Dari keluaran yang dihasilkan, kemampuan program dalam memenuhi kebutuhan pemakai dapat diukur sekaligus dapat diketahui kesalahan-kesalahannya.

## BAB IV

### ANALISIS DAN PERANCANGAN SISTEM

Analisis sistem merupakan penguraian dari suatu sistem informasi yang utuh kedalam bagian-bagian komponennya dengan maksud untuk mengidentifikasi dan mengevaluasi permasalahan, kesempatan, hambatan yang terjadi dan kebutuhan yang diharapkan sehingga dapat diusulkan perbaikan. Analisis sistem dilakukan untuk mengetahui masalah apa yang sedang dihadapi oleh suatu perusahaan yang berguna untuk membandingkan dan membuat alternatif-alternatif yang diberikan kepada sistem baru.

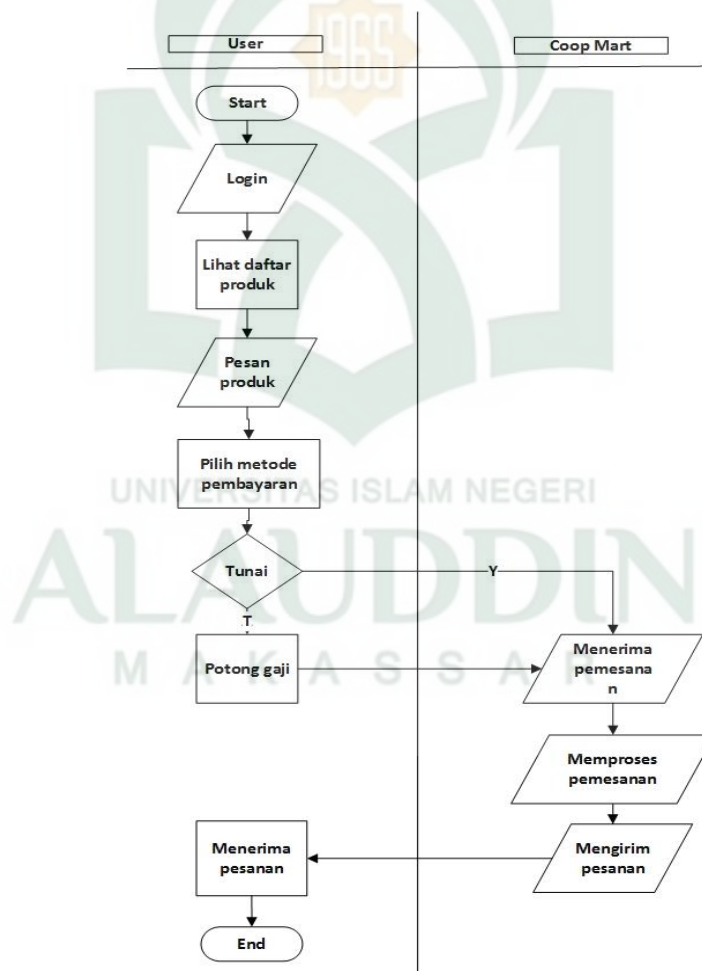
#### A. Analisis Sistem yang Sedang Berjalan



Gambar IV.1 Flowmap Diagram Sistem yang sedang berjalan

Pada gambar IV.1 diatas merupakan *flowmap* diagram dari sistem yang sedang berjalan, menjelaskan tentang tahap-tahap dalam memesan barang pada Coop Mart, yang dimulai dengan *user* melakukan pemesanan barang di Coop Mart, selanjutnya Coop Mart menginput data pemesan kemudian barang akan diantarkan ke pemesan, setelah itu *user* menerima pesanan dan melakukan pembayaran, kemudian Coop Mart memproses metode pembayaran dan yang terakhir data pemesan akan diarsipkan.

### B. Analisis Sistem yang di Usulkan



Gambar IV.2 *Flowmap Diagram* Sistem yang di usulkan

Pada gambar IV.2 diatas menjelaskan tahap-tahap dalam melakukan pemesanan yang diusulkan oleh peneliti, di mulai dengan *user* melakukan *login* pada *system*, dan *user* bisa melihat berbagai macam produk tanpa perlu bertanya atau mengunjungi Coop Mart untuk melihat detail dan produk apa saja yang disediakan.

Bagian analisis terdiri dari analisis masalah, analisis kebutuhan dan analisis kelemahan.

### **1. Analisis Masalah**

Dengan melihat permasalahan dan kendala yang terjadi dalam proses pemesanan barang, user atau pegawai harus mengunjungi Coop Mart tersebut atau juga dapat menggunakan via telepon atau sms dan pemesanan masih terkesan konvensional untuk perkembangan teknologi saat ini.

### **2. Analisis Kebutuhan Sistem**

#### **a. Kebutuhan Antar Muka (*Interface*)**

Kebutuhan-kebutuhan dalam membangun system ini adalah :

- 1) Sistem ini menampilkan halaman login, sebagai proses awal antar user dengan sistem
- 2) Sistem ini akan menampilkan list barang, jenis, ataupun detail barang yang ada di Coop Mart
- 3) Sistem yang dibangun akan mempunyai antarmuka yang *familiar* dan mudah digunakan bagi pengguna

b. Kebutuhan data

Data yang diolah sistem ini yaitu sebagai berikut :

- 1) Data Barang
- 2) Data User
- 3) Data Penjualan

c. Kebutuhan Fungsional

Kebutuhan fungsional merupakan penjelasan proses fungsi yang berupa penjelasan secara terinci setiap fungsi yang digunakan untuk menyelesaikan masalah.

Fungsi-fungsi yang dimiliki oleh aplikasi adalah sebagai berikut :

- 1) Menampilkan data barang
- 2) Menampilkan data user
- 3) Menampilkan data penjualan
- 4) Menampilkan data laporan untuk rekap perbulan

d. Kelemahan Sistem

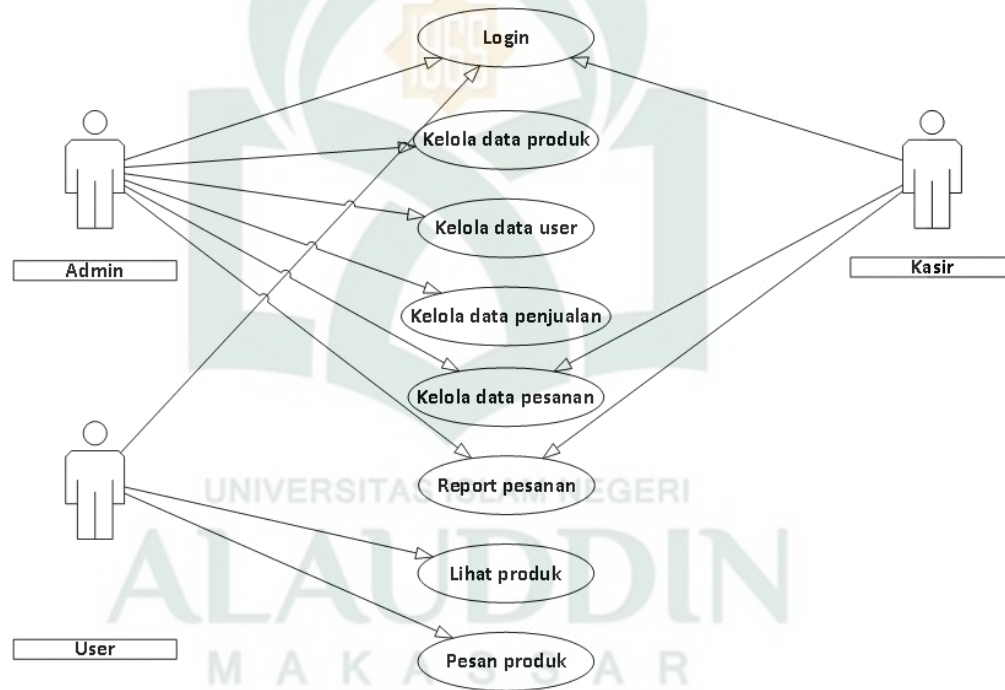
Sistem pemesanan barang oleh pegawai ini merupakan sistem yang berjalan pada platform web yang akan menampilkan informasi tentang barang atau produk yang dijual pada Coop Mart, seperti harga, keterangan, dan detail barang, tetapi sistem ini hanya sebatas proses pemesanan barang yang tidak menampilkan informasi yang lebih lanjut.



## C. Perancangan Sistem

### 1. Use Case Diagram

*Use case diagram* merupakan gambaran skenario dari interaksi antara pengguna dengan sistem. *Use case diagram* menggambarkan hubungan antara aktor dan kegiatan yang dapat dilakukannya terhadap aplikasi. Berdasarkan hasil analisis kebutuhan yang dilakukan oleh peneliti use diagram dari dari sistem yang akan dibuat adalah sebagai berikut :



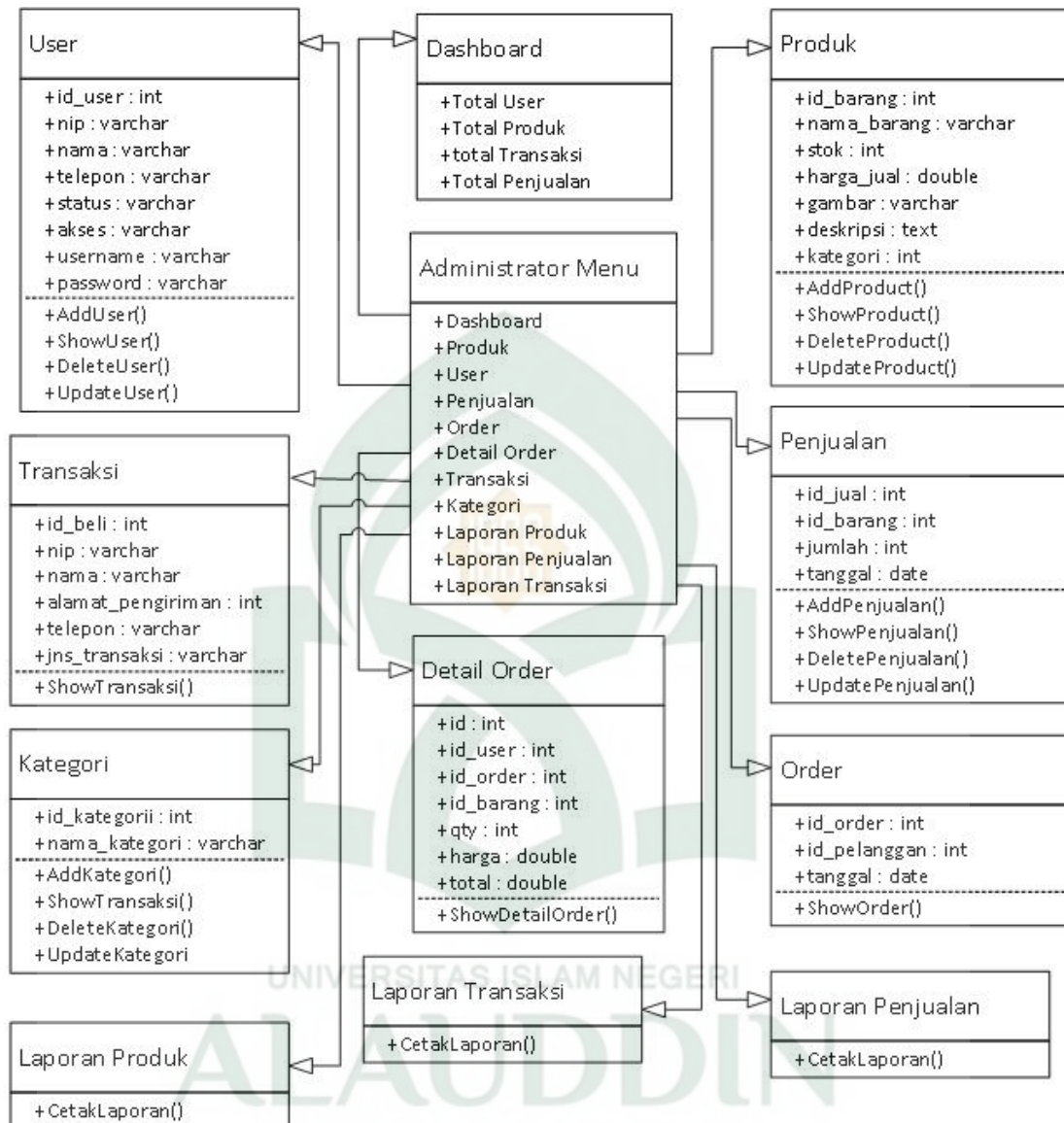
Gambar IV.3 Use Case Diagram

Pada gambar IV.3 diatas menjelaskan tentang hak akses dari setiap *user*, dimana Admin dapat mengakses halaman *login*, kelola data produk, kelola data *user*, kelola data penjualan, dan kelola data pesan. Sedangkan Kasir hanya dapat

mengakses halaman *login*, kelola data penjualan, dan kelola data pesanan. Sedangkan *user* yang bertindak sebagai aktor untuk memesan barang, seperti mengakses halaman *login*, lihat produk, dan pesan produk.

## 2. *Class Diagram*

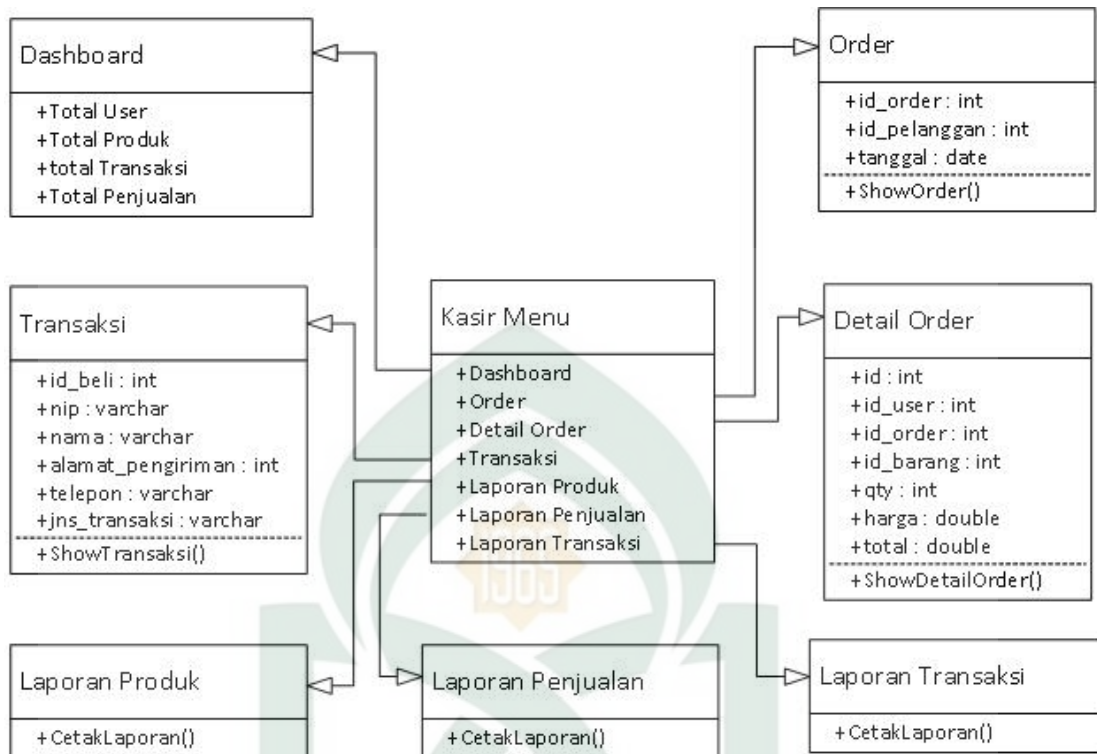
*Class Diagram* merupakan sebuah *class* yang menggambarkan struktur dan penjelasan *class*, paket, dan objek serta hubungan satu sama lain seperti *containment*, pewarisan, asosiasi dan lain-lain. *Class diagram* juga menjelaskan hubungan antar *class* dalam sebuah sistem yang sedang dibuat dan bagaimana caranya agar saling berkolaborasi untuk mencapai sebuah tujuan. Berdasarkan hasil analisis kebutuhan yang dilakukan oleh peneliti *class diagram* yang terbentuk dari sistem yang akan dibuat adalah sebagai berikut :



Gambar IV.4 Class Diagram (Administrator)

Pada gambar IV.4 diatas menjelaskan tentang hubungan antara beberapa Class yang dibuat. Didalam Administrator Menu terdapat beberapa Class yaitu: Class Dashboard, User, Produk, Transaksi, Penjualan, Order, Detail order, Kategori, Laporan produk, Laporan penjualan, dan Laporan transaksi.

Pada *Class* Dashboard terdapat total *user*, total produk, total transaksi, dan total penjualan. Pada *Class* *User* terdapat *id\_user* yang merupakan *primary key* dari *class* tersebut, kemudian *nip*, *nama*, *telepon*, *status*, *akses*, *username*, dan *password*. Pada *Class* *Produk* terdapat *id\_barang* yang merupakan *primary key* dari *class* tersebut, kemudian *nama\_barang*, *stok*, *harga\_jual*, *gambar*, *deskripsi*, dan *kategori*. Pada *Class* *Transaksi* terdapat *id\_beli* yang merupakan *primary key* dari *class* tersebut, kemudian *nip*, *nama*, *alamat\_pengiriman*, *telepon*, dan *jns\_transaksi*. Pada *Class* *Penjualan* terdapat *id\_jual* yang merupakan *primary key* dari *class* tersebut, kemudian *id\_barang* yang merupakan *foreign key* dari *Class* *Barang*, kemudian *jumlah* dan *tanggal*. Pada *Class* *Order* terdapat *id\_order* yang merupakan *primary key* dari *class* tersebut, kemudian *id\_pelanggan* yang merupakan *foreign key* dari *Class* *Detail Order*, kemudian *tanggal*. Pada *Class* *Detail Order* terdapat *id* yang merupakan *primary key* dari *class* tersebut, kemudian *id\_user* yang merupakan *foreign key* dari *Class* *User*, kemudian *id\_order* yang merupakan *foreign key* dari *Class* *Order*, kemudian *id\_barang* yang merupakan *foreign key* dari *Class* *Produk*, kemudian *qty*, *harga*, dan *total*. Pada *Class* *Kategori* terdapat *id\_kategori* yang merupakan *primary key* dari *class* tersebut, dan *nama\_kategori*. Pada *Class* *Laporan Produk*, *Laporan Transaksi* dan *Laporan Penjualan* merupakan *class* untuk mencetak laporan tersebut.

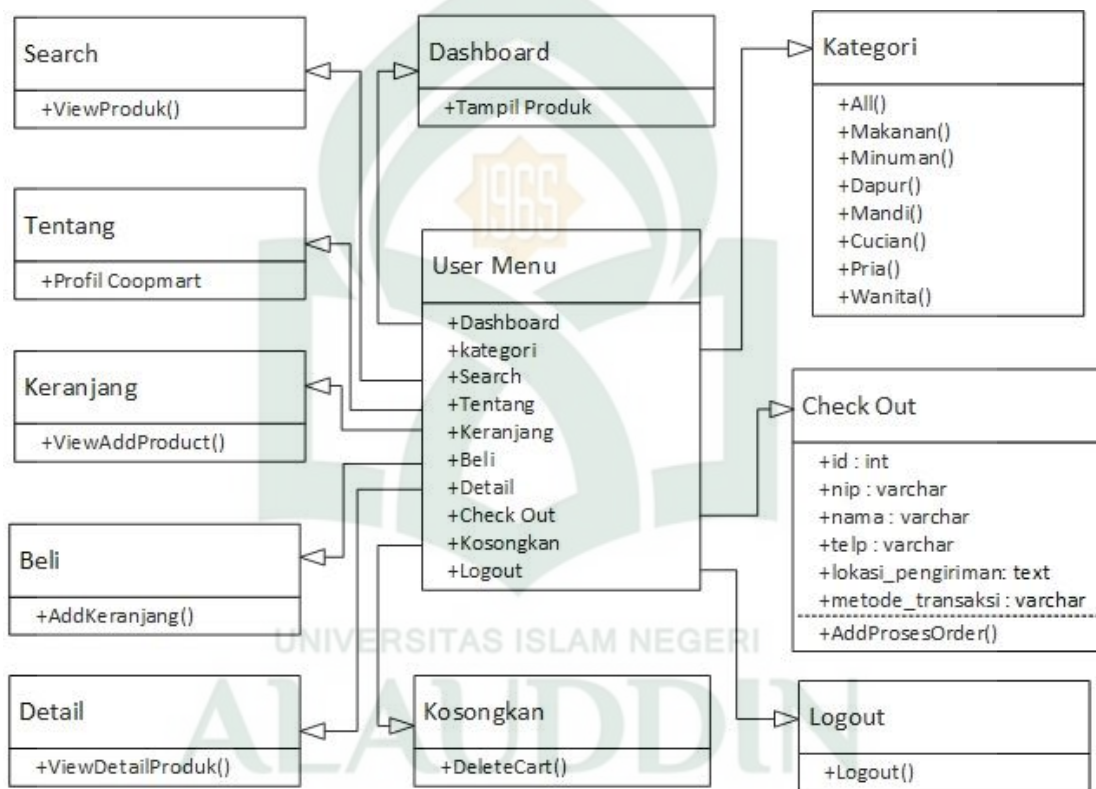


Gambar IV.5 Class Diagram (Kasir)

Pada gambar IV.5 diatas menjelaskan tentang hubungan antara beberapa *Class* yang dibuat. Didalam Kasir Menu terdapat beberapa *Class* yaitu: *Class Dashboard*, *Transaksi*, *Order*, *Detail order*, *Laporan produk*, *Laporan penjualan*, dan *Laporan transaksi*.

Pada *Class Dashboard* terdapat total *user*, total produk, total transaksi, dan total penjualan. Pada *Class Transaksi* terdapat *id\_beli* yang merupakan *primary key* dari class tersebut, kemudian *nip*, *nama*, *alamat\_pengiriman*, *telepon*, dan *jns\_transaksi*. Pada *Class Order* terdapat *id\_order* yang merupakan *primary key* dari *class* tersebut, kemudian *id\_pelanggan* yang merupakan *foreign key* dari *Class Detail Order*, kemudain tanggal. Pada *Class Detail Order* terdapat *id* yang

merupakan *primary key* dari *class* tersebut, kemudian *id\_user* yang merupakan *foreign key* dari *Class User*, kemudian *id\_order* yang merupakan *foreign key* dari *Class Order*, kemudian *id\_barang* yang merupakan *foreign key* dari *Class Produk*, kemudian *qty*, *harga*, dan *total*. Pada *Class Laporan Produk*, *Laporan Transaksi* dan *Laporan Penjualan* merupakan *class* untuk mencetak laporan tersebut.



Gambar IV.6 Class Diagram (User)

Pada gambar IV.6 diatas menjelaskan tentang hubungan antara beberapa *Class* yang dibuat. Didalam *User Menu* terdapat beberapa *Class* yaitu: *Class Dashboard*, *Kategori*, *Search*, *Tentang*, *Keranjang*, *Beli*, *Detail*, *Check out*, *Kosongkan*, dan *Logout*.

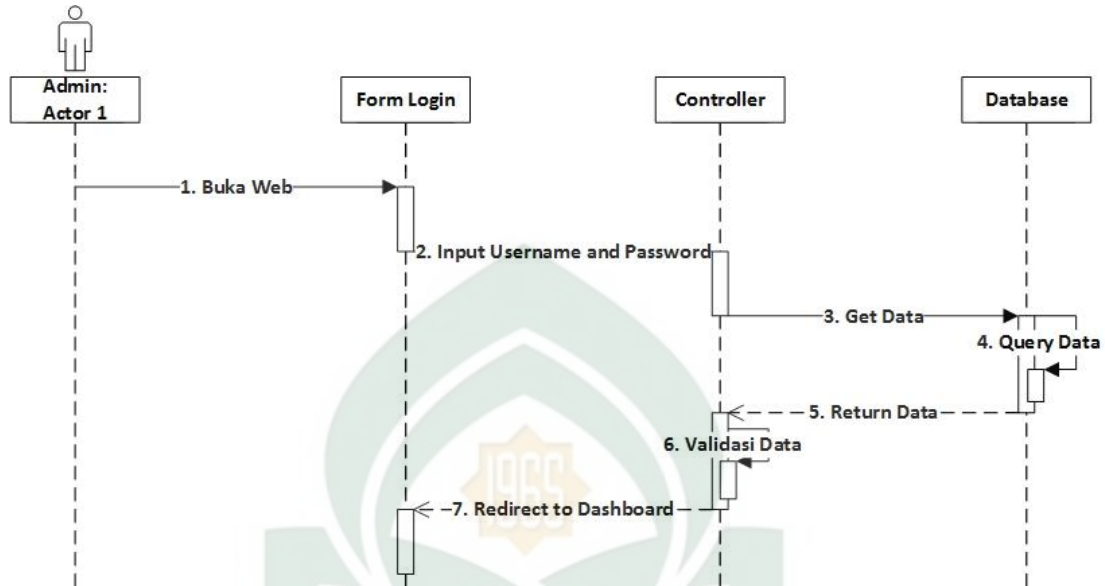


Pada *Class Dashboard* menampilkan jenis produk. Pada *Class Kategori* terdapat beberapa kategori seperti, makanan, minuman, dapur, mandi, cucian, pria, dan wanita. Pada *Class Search* berfungsi untuk menampilkan pencarian produk. Pada *Class Tentang*, menampilkan profil dari Coop Mart. Pada *Class Keranjang*, menampilkan produk yang telah di *check out*. Pada *Class Beli* berfungsi untuk menambahkan kekeranjang belanja. Pada *Class Detail*, menampilkan detail dari produk yang dipilih. Pada *Class Check out* terdapat pengisian form seperti: id, nip, nama, telp, lokasi\_pengiriman, dan metode\_transaksi. Pada *Class Kosongkan* berfungsi untuk mengkosongkan keranjang belanja. Dan pada *Class Logout* berfungsi untuk keluar dari aplikasi.

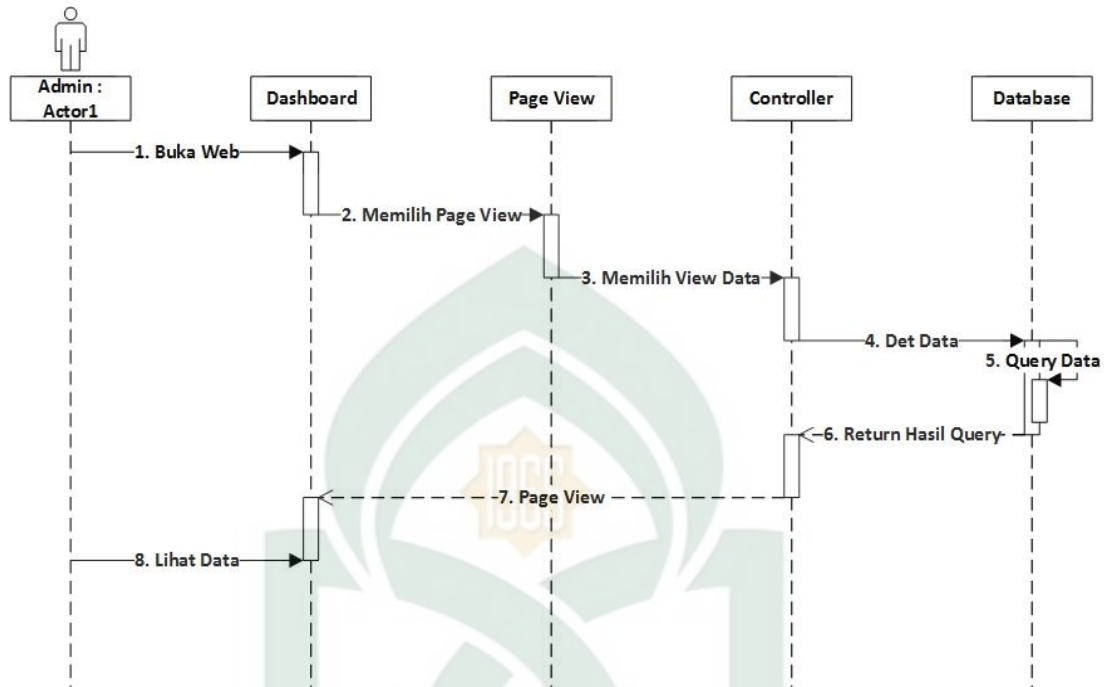
### 3. *Sequence Diagram*

*Sequence* diagram menggambarkan interaksi antar objek di dalam dan di sekitar sistem berupa *message* terhadap waktu. Berikut adalah *sequence* diagram sistem yang akan dibuat :



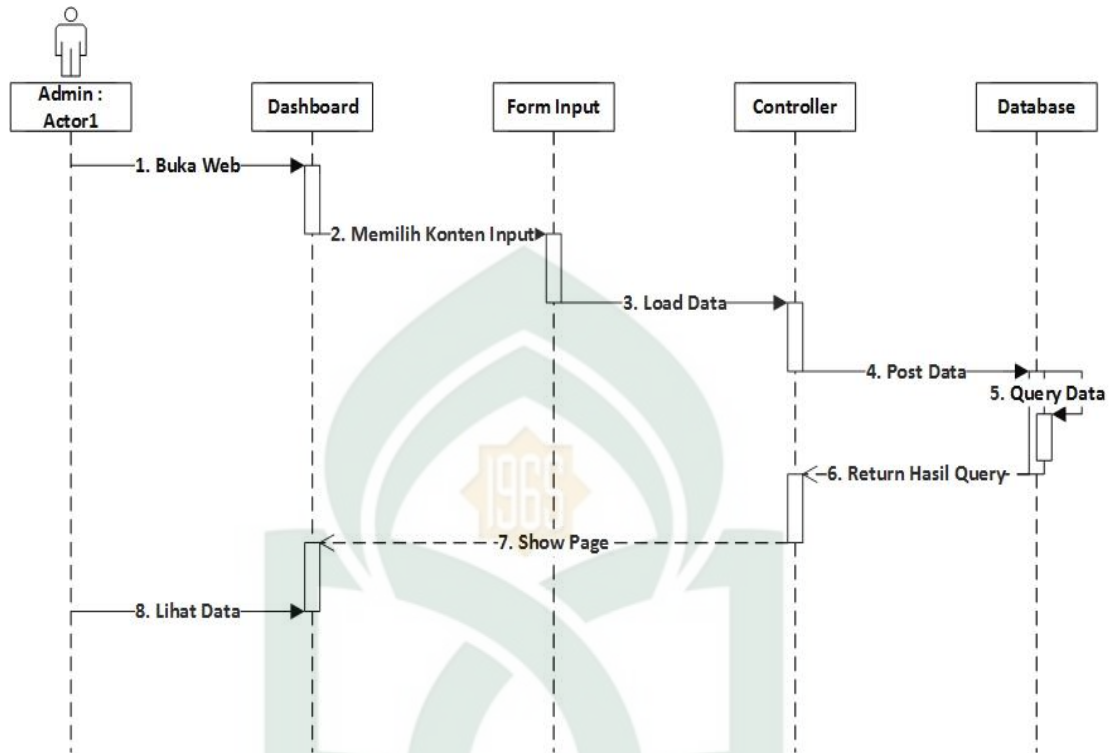
1) *Sequence Diagram* untuk *Login*Gambar IV.7 *Sequence Diagram Login*

Pada gambar IV.7 diatas menjelaskan tentang proses *login* ke halaman website. Mulai dari *user* membuka website, kemudian pada form *login* memasukan *username* dan *password*, jika benar maka terbuka halaman *dashboard* dan jika gagal kembali ke halaman *login*.

2) *Sequence Diagram View Data*Gambar IV.8 *Sequence Diagram View Data*

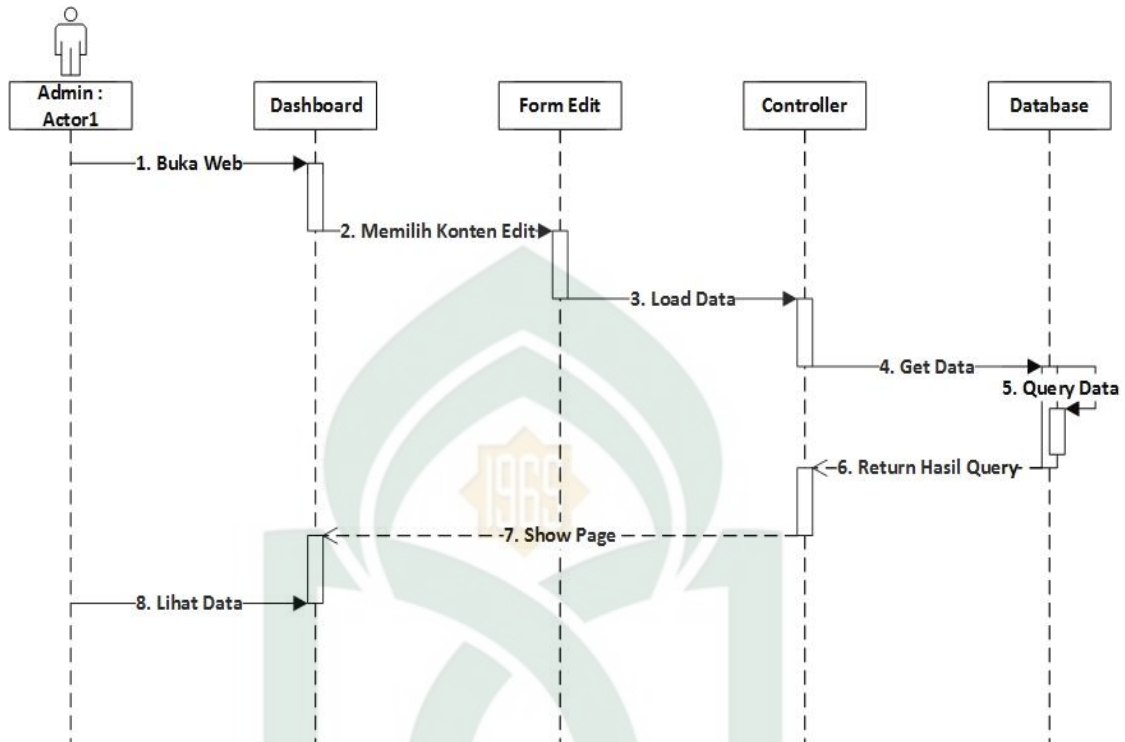
Pada gambar IV.8 diatas menjelaskan tentang *user* dalam melihat data dengan memilih salah satu *page view*, kemudian memilih *view data*, lalu data akan ditampilkan sesuai dengan yang dipilih.

### 3) *Sequence Diagram* Input Data Admin



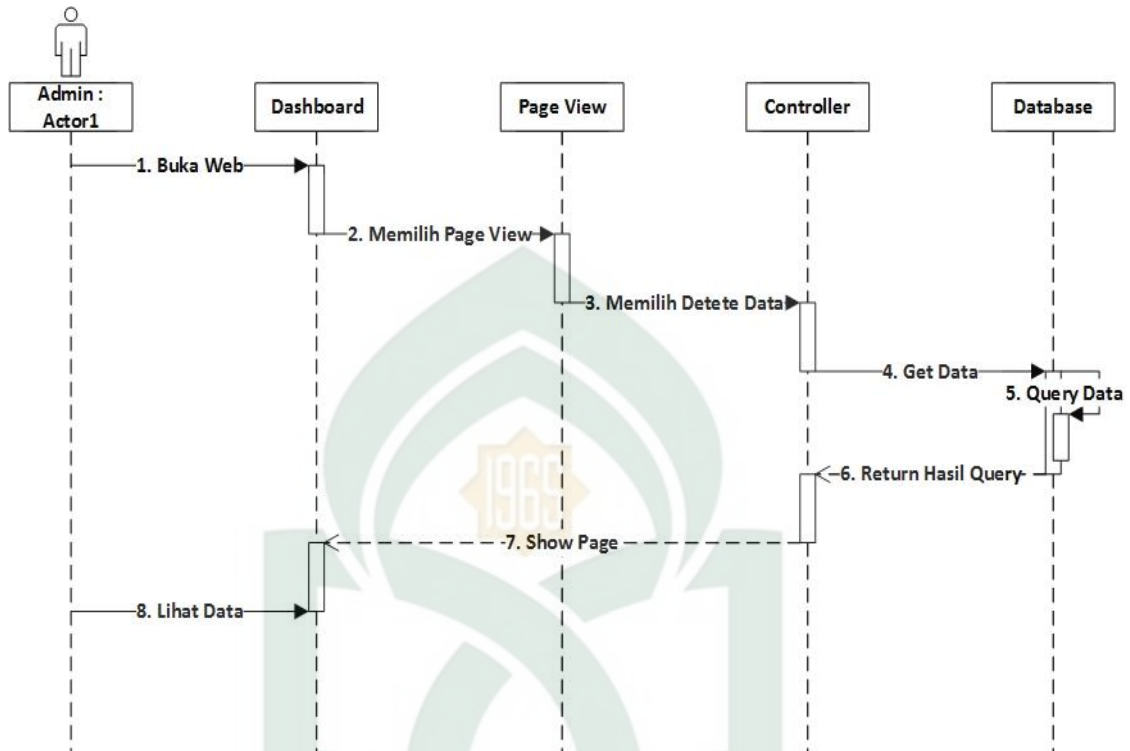
Gambar IV.9 *Sequence Diagram* Input Data (Admin)

Pada gambar IV.9 diatas menjelaskan tentang bagaimana Admin dalam melakukan penginputan data, dimulai dari membuka web, lalu memilih konten yang akan dilakukan penginputan, kemudian data disimpan dan data akan ditampilkan

4) *Sequence Diagram* Edit Data AdminGambar IV.10 *Sequence Diagram* Edit Data (Admin)

Pada gambar IV.10 diatas menjelaskan tentang bagaimana Admin melakukan perubahan data, dimulai dari membuka web, kemudian memilih konten yang akan dilakukan perubahan, setelah itu menyimpan perubahan, dan perubahan akan ditampilkan.

### 5) *Sequence Diagram Delete Data Admin*



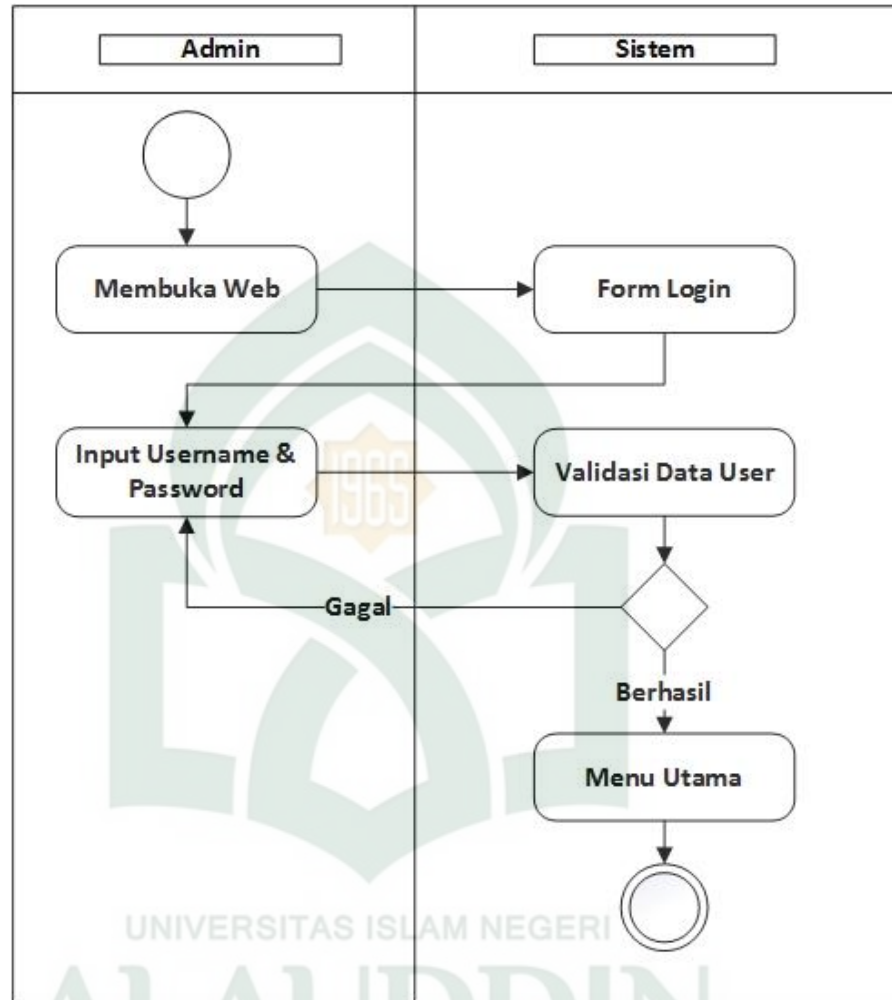
Gambar IV.11 *Squence Diagram Delete Data (Admin)*

Pada gambar IV.11 diatas menjelaskan tentang bagaimana Admin melakukan penghapusan data, dimulai dari membuka web, kemudian memilih konten yang akan dihapus kemudian data terhapus, dan data akan ditampilkan.

#### 4. *Activity Diagram*

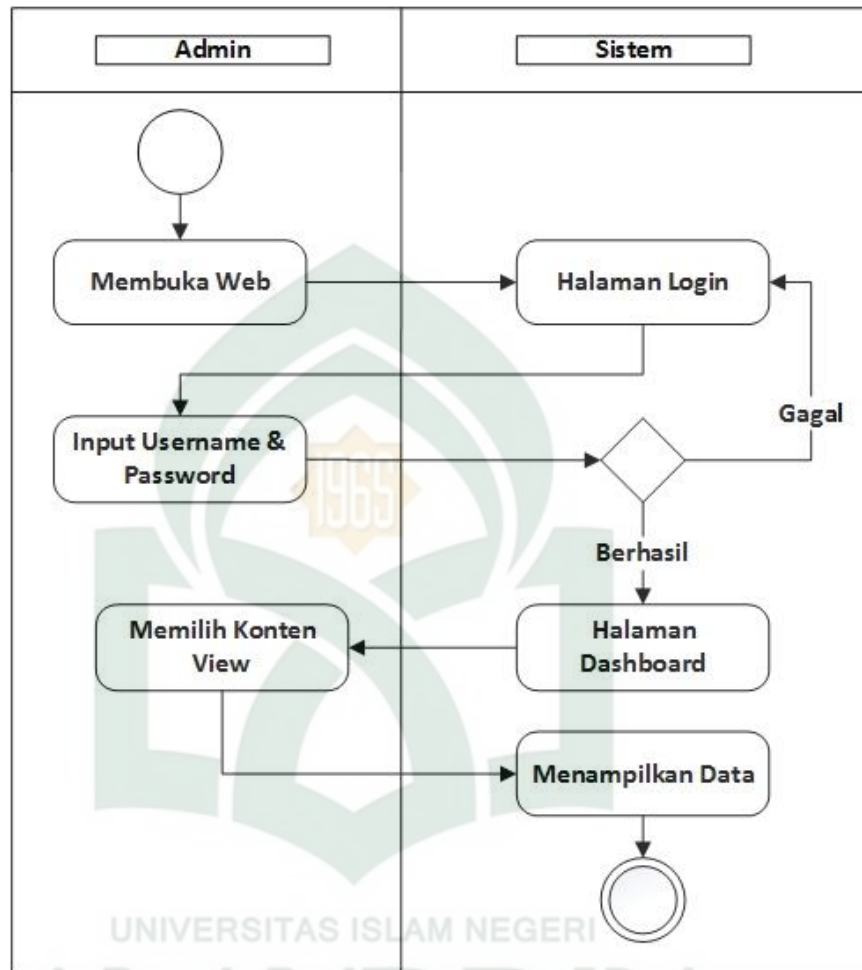
*Activity Diagram* adalah representasi grafis dari seluruh tahapan alur kerja yang mengandung aktivitas, pilihan tindakan, perulangan dan hasil dari aktivitas tersebut.

Adapun *activity diagram* dari sistem ini adalah sebagai berikut :

1) *Activity Diagram Login*Gambar IV.12 *Activity Diagram Login*

Pada gambar IV.12 diatas menjelaskan tentang alur proses *login*, dimulai dari user membuka web, kemudian sistem menampilkan *form login*, lalu user memasukkan *username* dan *password*, kemudian sistem melakukan validasi, jika berhasil lanjut kemenu utama, dan jika gagal kembali memasukkan *username* dan *password*.

## 2) Activity Diagram View Data

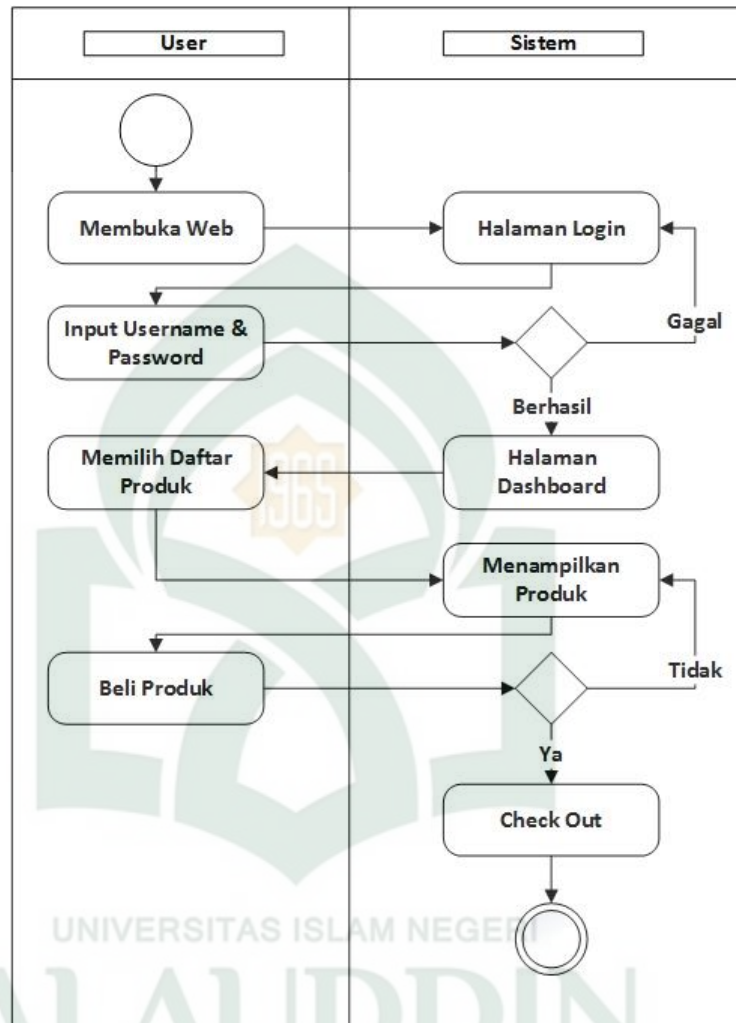


Gambar IV.13 Activity Diagram View Data

Pada gambar IV.13 diatas menjelaskan tentang alur melihat data, dimulai dari *user* membuka web, kemudian sistem menampilkan halaman *login*, setelah itu user memasukkan *username* dan *password*, jika gagal lanjut kembali ke *form login* dan jika berhasil lanjut kehalaman *dashboard*, setelah itu memilih konten yang akan ditampilkan, kemudian sistem akan menampilkan data.

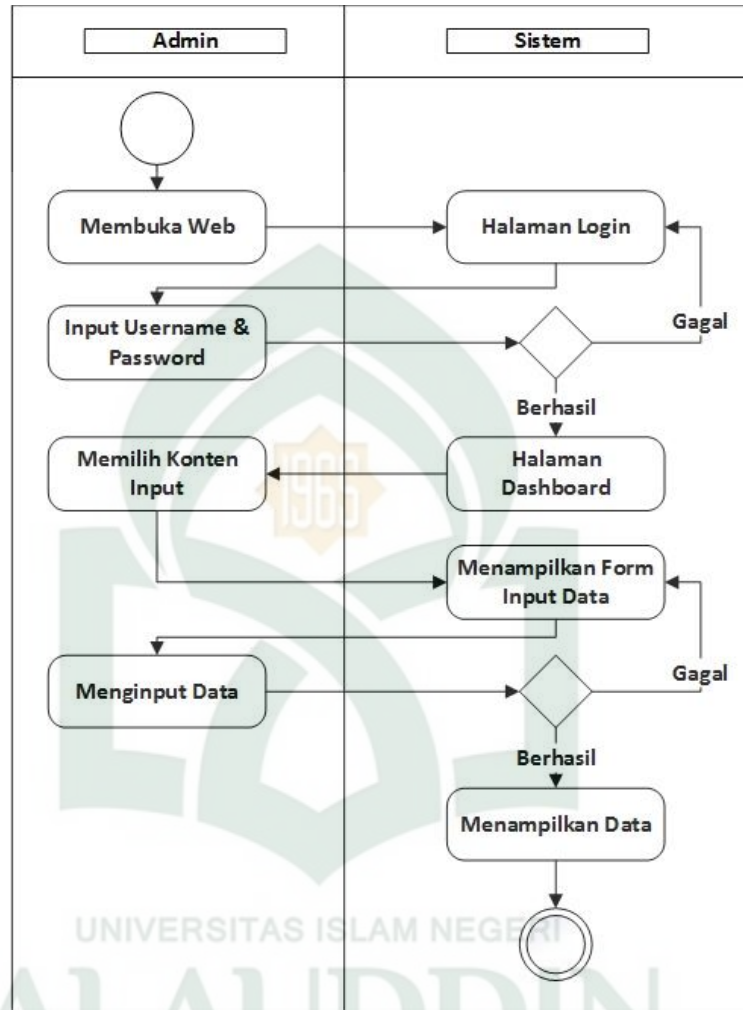


### 3) Activity Diagram Check Out User



Gambar IV.14 Activity Diagram Check Out User

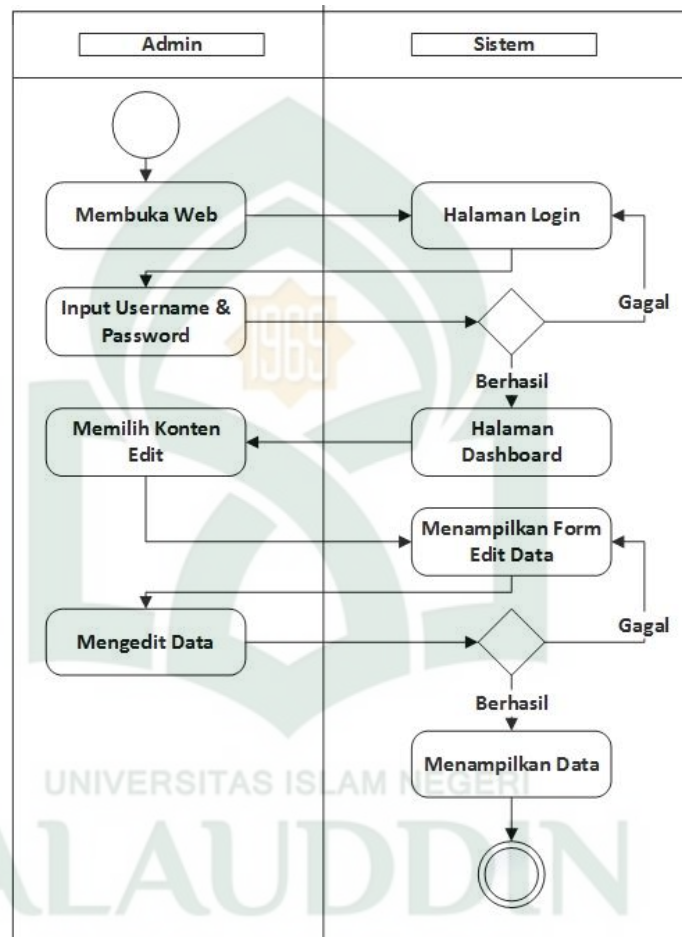
Pada gambar IV.14 diatas menjelaskan tentang user dalam melakukan pemesanan barang, dengan membuka halam web, kemudian sistem menampilkan halaman *login*, *input username* dan *password*, menampilkan halaman *dashboard*, kemudian *user* memilih produk, lalu sistem menampilkan produk, *user* beli produk dan sistem memproses *check out*.

4) *Activity Diagram Input Data Admin*Gambar IV.15 *Activity Diagram Input Data (Admin)*

Pada gambar IV.15 di atas menjelaskan tentang bagaimana Admin melakukan penginputan data, dimulai dari membuka web, sistem menampilkan halaman *login*, Admin memasukan *username* dan *password*, sistem menampilkan halaman *dashboard*, kemudian Admin memilih konten input, kemudian sistem

menampilkan form input data, kemudian Admin menginput data, kemudian data ditampilkan.

5) *Activity Diagram Edit Data Admin*

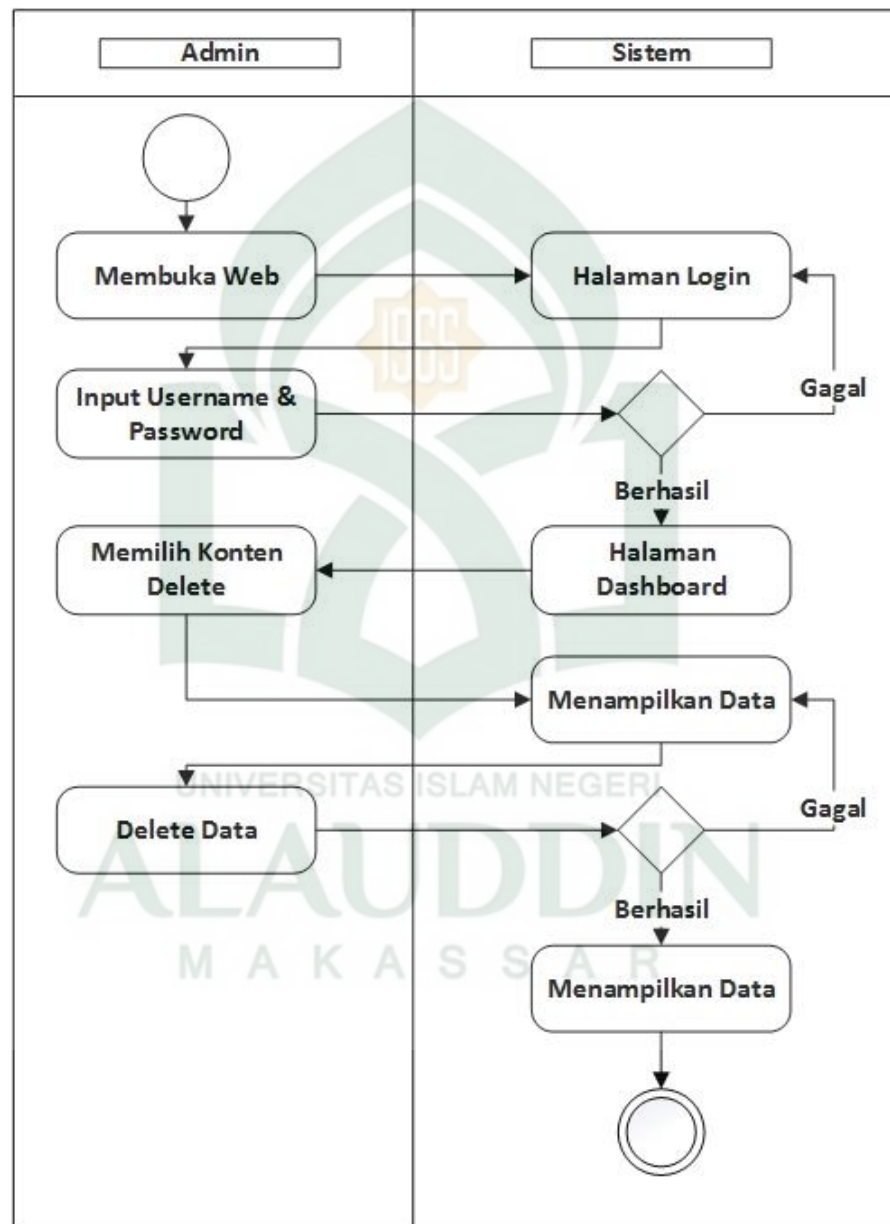


Gambar IV.16 *Activity Diagram Edit Data (Admin)*

Pada gambar IV.16 diatas menjelaskan tentang bagaimana Admin melakukan perubahan data, dimulai dengan membuka web, kemudian sistem menampilkan halaman *login*, kemudian Admin memasukan *username* dan *password*, kemudian sistem menampilkan halaman *dashboard*, kemudian

memilih konten edit, kemudian sistem menampilkan *form edit* data, kemudian Admin mengedit data, dan data ditampilkan.

6) *Activity Diagram Delete Data Admin*

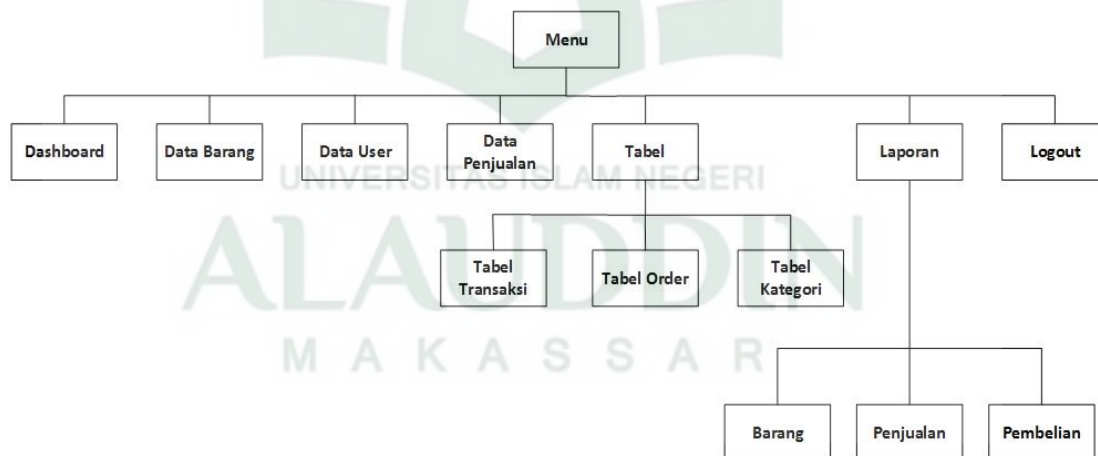


Gambar IV.17 *Activity Diagram Delete Data (Admin)*

Pada gambar IV.17 diatas menjelaskan tentang bagaimana Admin melakukan penghapusan data, dimulai dengan membuka web, kemudian sistem menampilkan halaman *login*, kemudian Admin memasukan *username* dan *password*, kemudian sistem menampilkan halaman dashboard, kemudian memilih konten hapus, kemudian sistem menampilkan data, kemudian Admin menghapus data, dan data ditampilkan.

### 5. Struktur Navigasi

Sistem Pemesanan Barang ini menggunakan struktur navigasi *Hierarchiacal Model*, di mana menu utama adalah pusat navigasi yang merupakan penghubung ke semua fitur pada sistem. Berikut adalah gambar struktur navigasi dari sistem yang akan dibuat :



Gambar IV.18 Struktur Navigasi

Dari struktur navigasi ini, perpindahan antar fitur yang tersedia dapat dilakukan melalui menu. Dimana terdapat tujuh menu utama yaitu *Dashboard*, *Data barang*,

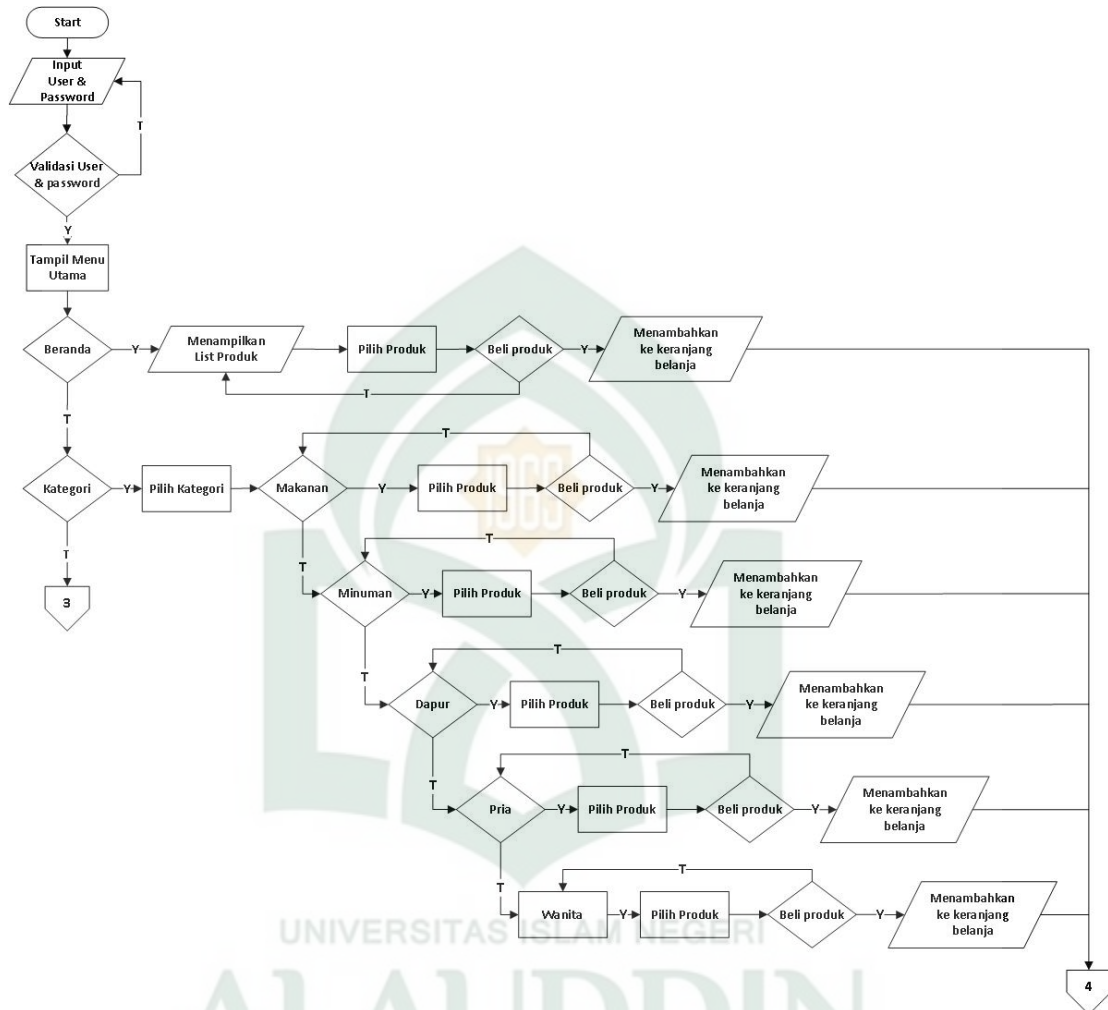
Data *user*, Data penjualan, kemudian menu Tabel yang memiliki tiga sub menu yaitu Tabel transaksi, Tabel order, Tabel kategori, lalu menu Laporan yang memiliki tiga sub menu yaitu Barang, Penjualan, Pembelian, dan yang terakhir menu *Logout*.

#### 6. *Flowcart*

*Flowchart* adalah suatu bagan dengan simbol-simbol tertentu yang menggambarkan urutan proses secara mendetail dan hubungan antara suatu proses (instruksi) dengan proses lainnya dalam suatu program. Berikut adalah *flowchart* dari sistem pemesanan barang yang akan dibuat :

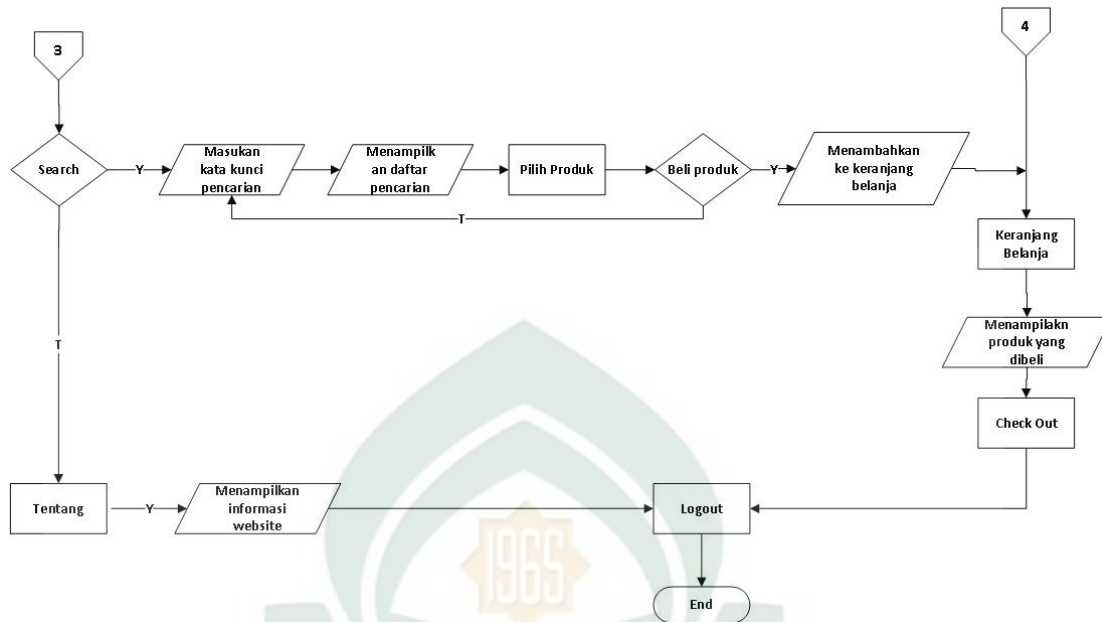


## 1) Flowcart User



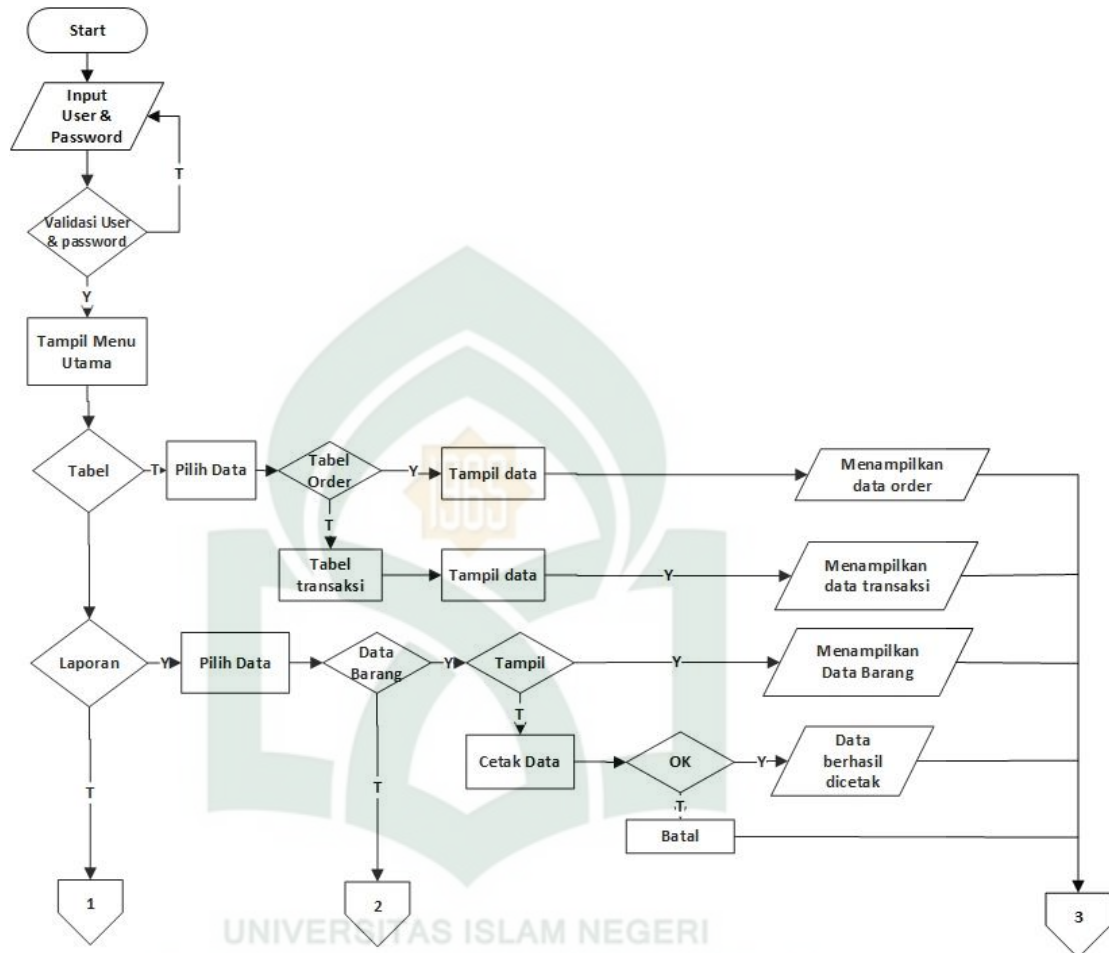
Gambar IV.19 Flowchart user 1

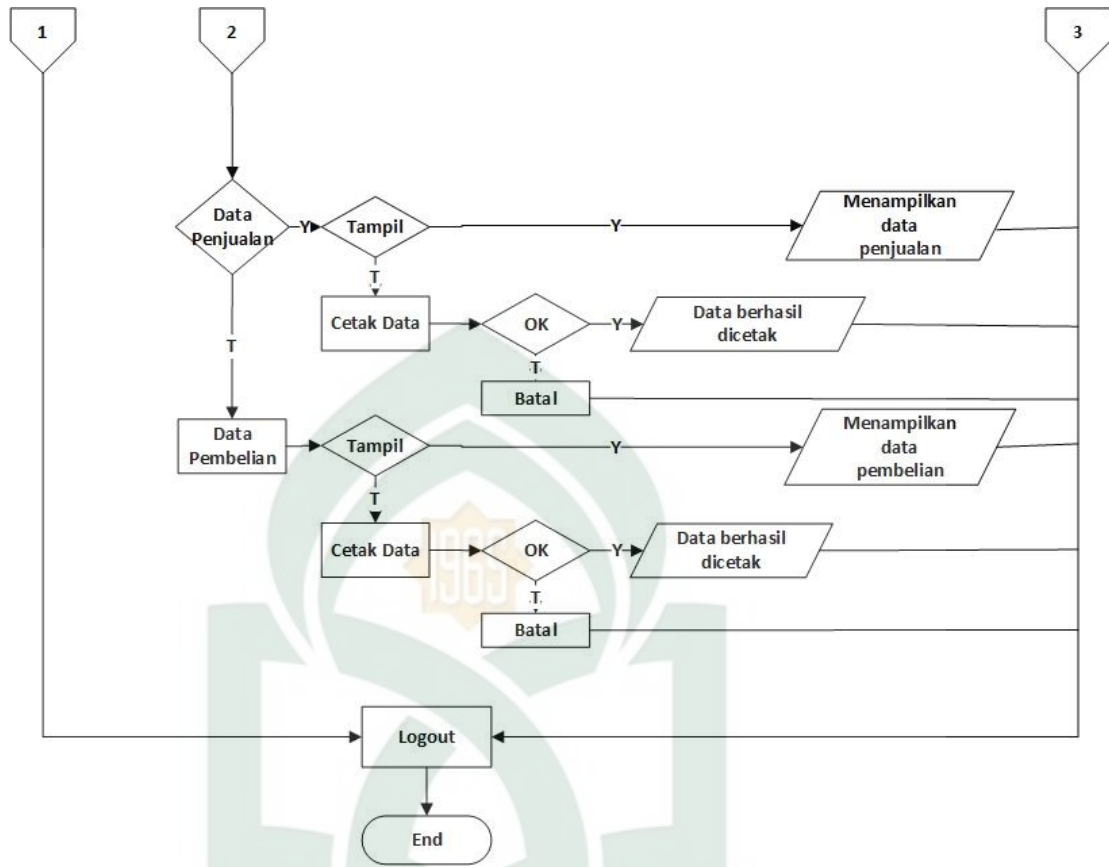




Gambar IV.20 Flowchart user 2

Pada gambar IV.19, 20 diatas merupakan penggambaran urutan proses sistem yang akan dibuat. Sistem yang akan dibuat dimulai dengan *form login*, dimana pada *form* ini user diminta untuk memasukkan *username* dan *password* sebagai verifikasi bahwa user yang hendak mengakses sistem adalah benar-benar orang yang dimaksud. Jika data yang dimasukkan salah maka sistem akan tetap berada pada form login, sebaliknya jika data yang dimasukkan benar maka sistem akan menampilkan menu utama. Terdapat beberapa menu dalam proses pencarian barang, mulai dari pencarian berdasarkan kategori dan pencarian berdasarkan kata kunci hingga terakhir pada proses *check out* barang.

2) *Flowcart Kasir*Gambar IV.21 *Flowchart Kasir 1*

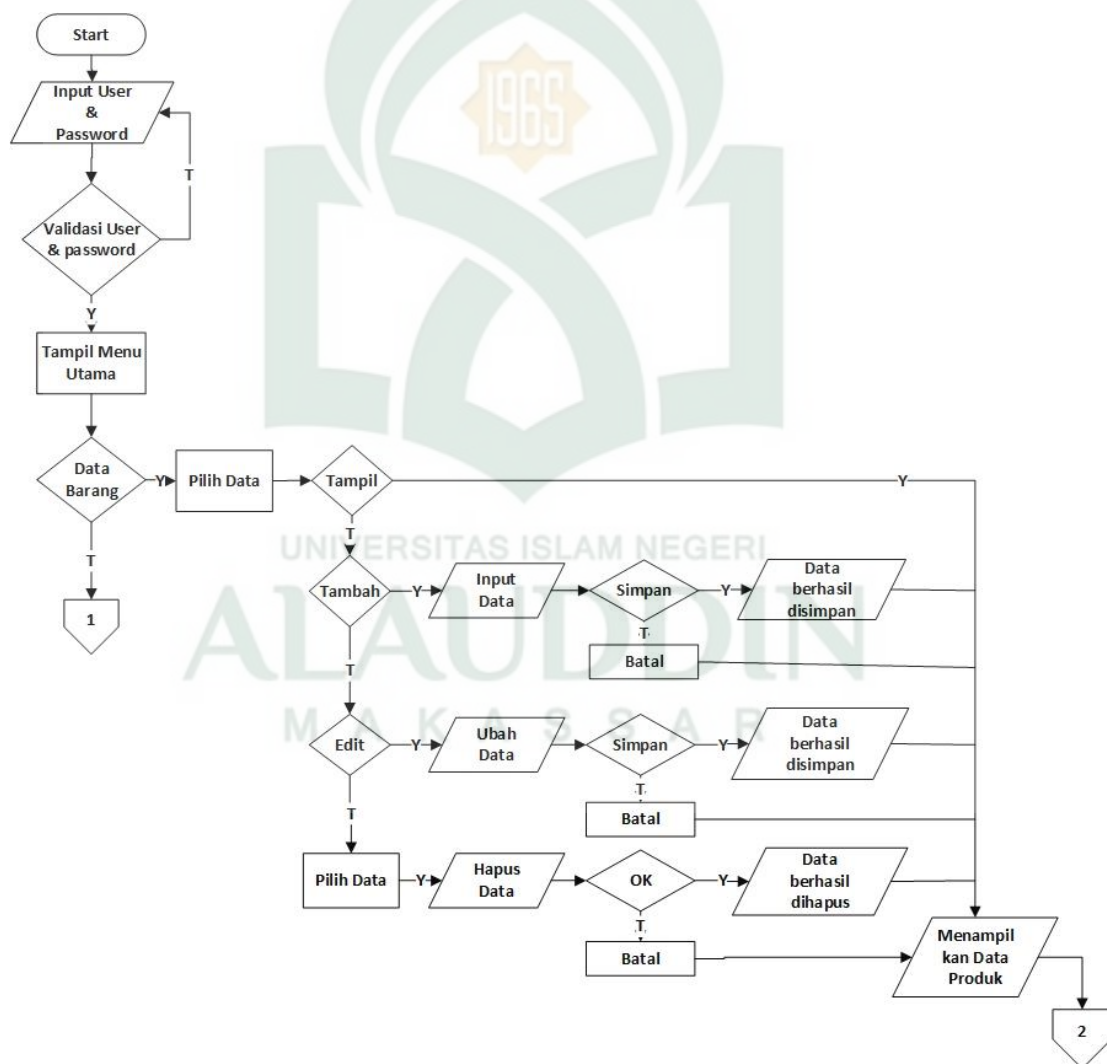


Gambar IV.22 Flowchart Kasir 2

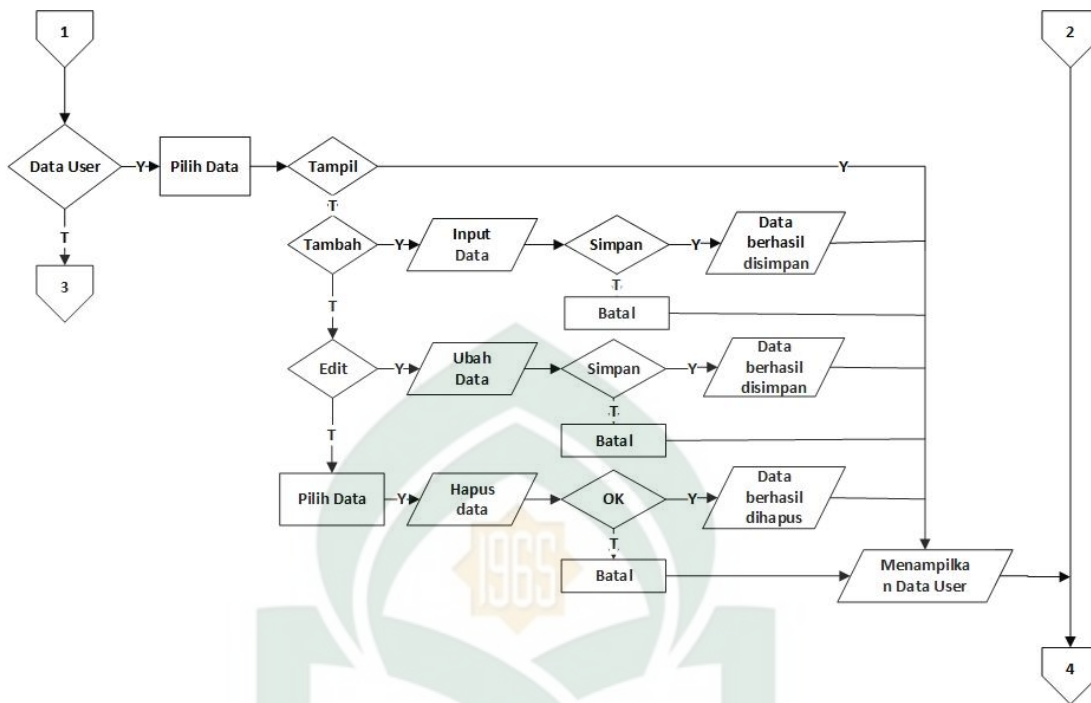
Pada gambar IV.21, 22 diatas merupakan penggambaran urutan proses sistem yang akan dibuat. Sistem yang akan dibuat dimulai dengan *form login*, dimana pada form ini kasir diminta untuk memasukkan *username* dan *password* sebagai verifikasi bahwa user yang hendak mengakses sistem adalah benar-benar orang yang dimaksud. Jika data yang dimasukkan salah maka sistem akan tetap berada pada *form login*, sebaliknya jika data yang dimasukkan benar maka sistem akan menampilkan menu utama. Terdapat beberapa menu utama seperti tabel, didalam menu tabel terdapat sub menu tabel order dan tabel transaksi,

dimana dengan menu ini kasir dapat melihat barang yang sedang diorder dan atau yang sedang dilakukan transaksi. Kemudian pada menu laporan terdapat beberapa sub menu yaitu menu data barang, data penjualan, dan data pembelian, dimana dengan menu ini kasir dapat melakukan rekap data untuk setiap bulannya.

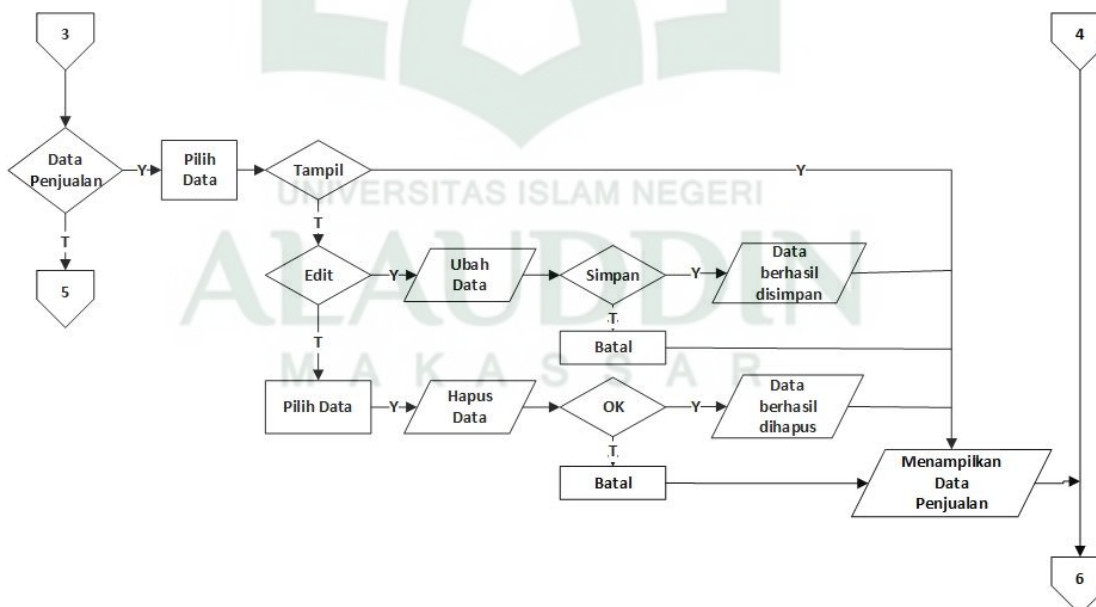
### 3) Flowcart Admin



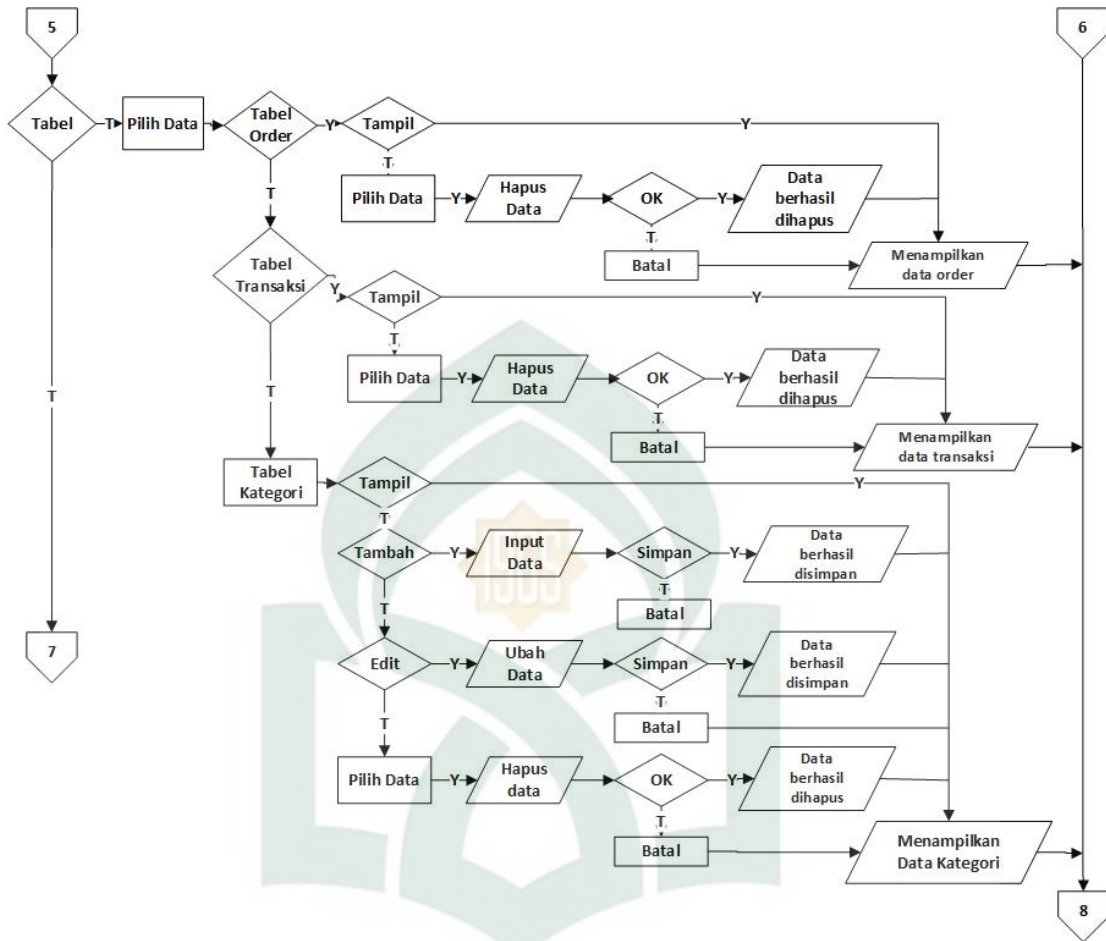
Gambar IV.23 Flowchart Admin 1



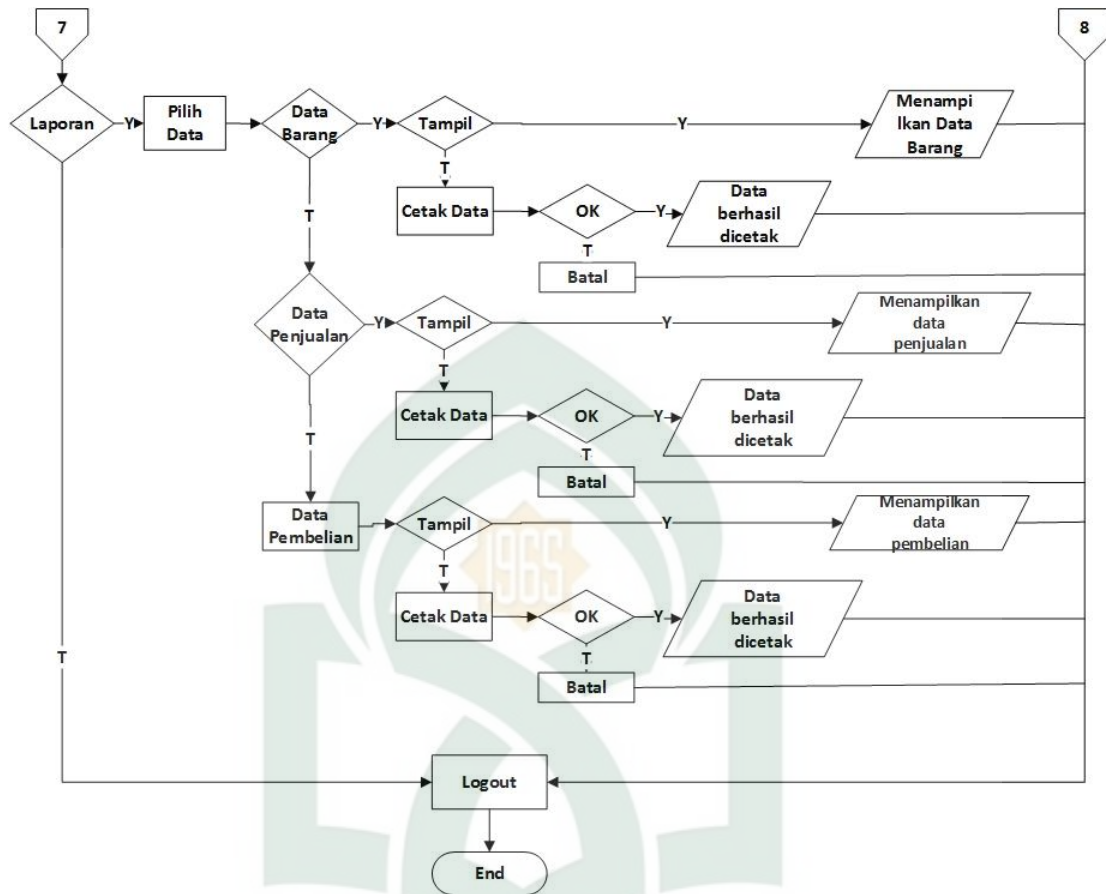
Gambar IV.24 Flowchart Admin 2



Gambar IV.25 Flowchart Admin 3



Gambar IV.26 Flowchart Admin 4



Gambar IV.27 Flowchart Admin 5

Pada gambar IV.23, 24, 25, 26, 27 diatas merupakan penggambaran urutan proses sistem yang akan dibuat. Sistem yang akan dibuat dimulai dengan *form* login, dimana pada form ini admin diminta untuk memasukkan *username* dan *password* sebagai verifikasi bahwa *user* yang hendak mengakses sistem adalah benar-benar orang yang dimaksud. Jika data yang dimasukkan salah maka sistem akan tetap berada pada form *login*, sebaliknya jika data yang dimasukkan benar maka sistem akan menampilkan menu utama. Terdapat beberapa menu pada



Admin, yaitu: data barang, data *user*, data penjualan, kemudian menu tabel, didalam menu tabel terdapat beberapa sub menu, yaitu menu tabel order, tabel transaksi, dan tabel kategori. Kemudian menu laporan, dan didalam menu laporan terdapat beberapa sub menu yaitu data barang, data penjualan, dan data pembelian. Pada menu data barang admin dapat menampilkan data, menambah, mengubah dan menghapus data, begitupun pada menu *user* dan penjualan. Pada menu tabel admin dapat melihat, mengedit, dan menghapus data, mulai dari tabel order, transaksi, dan kategori. Kemudian pada menu laporan admin dapat melihat dan mencetak data, mulai dari data barang, penjualan, dan pembelian.

#### 7. Perancangan Antarmuka (*Interface*)

Perancangan antarmuka merupakan aspek penting dalam perancangan aplikasi, karena berhubungan dengan tampilan dan interaksi yang memudahkan user dalam menggunakannya. Adapun rancangan antarmuka pada sistem ini sebagai berikut:


##### a) Perancangan Antarmuka Menu *Login*

```
graph TD; subgraph Login_Interface; direction TB; Logo[Logo]; Username[Username]; Password[Password]; Login[Login]; end
```

Gambar IV.28 Desain Antarmuka *Login*

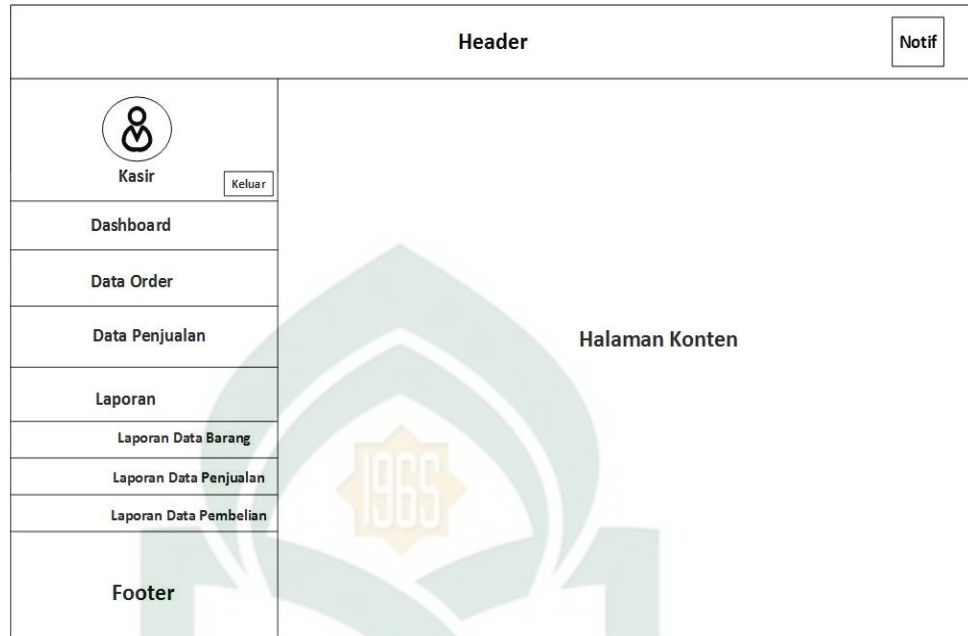
Pada gambar IV.28 diatas merupakan antarmuka dari halaman login, *user* melakukan penginputan menggunakan username dan password, dan diamping form login terdapat logo ataupun tulisan.

b) Perancangan Antarmuka *Dashboard Admin*



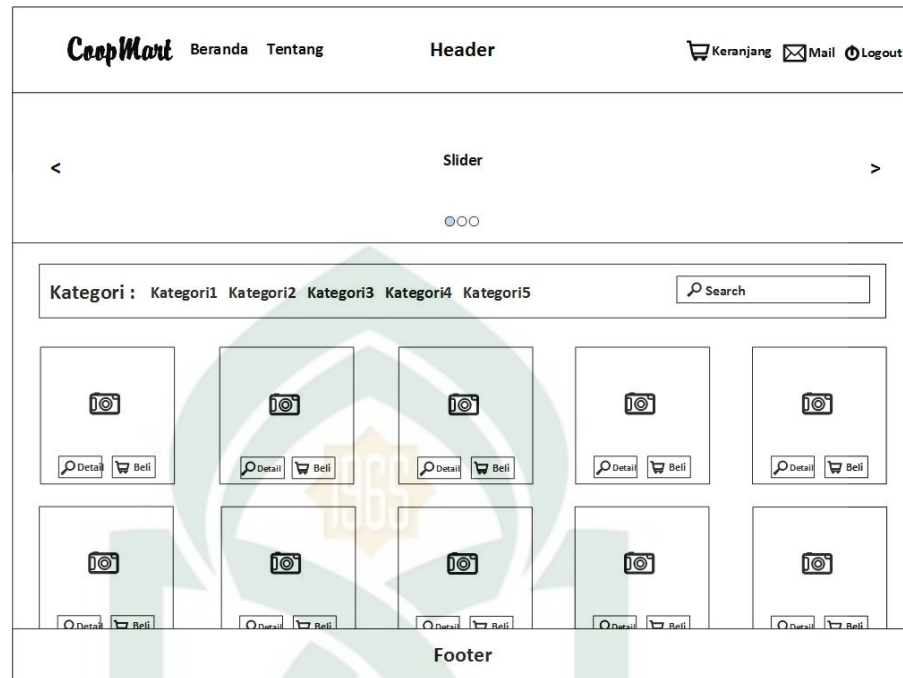
Gambar IV.29 Desain Antarmuka *Dashboard Admin*

Pada gambar IV.29 diatas merupakan antarmuka dari halaman dashboard admin, dimana terdapat beberapa menu, seperti menu dashboard, data barang, data order, data penjualan. Kemudian dalam sub menu tabel ada menu tabel detail order, tabel user, dan tabel kategori. Kemudian pada sub menu laporan terdapat menu *report* order, *report* barang, dan *report* penjualan.

c) Perancangan Atarmuka *Dashboard Kasir*Gambar IV.30 Desain Antarmuka *Dashboard Kasir*

Pada gambar IV.30 diatas merupakan antarmuka dari halaman dashboard kasir, dimana terdapat beberapa menu, seperti menu dashboard, data order, data penjualan. Kemudian dalam sub menu laporan terdapat menu *report order*, *report barang*, dan *report penjualan*.

d) Perancangan Antarmuka *Dashboard User*



Gambar IV.31 Desain Antarmuka *Dashboard User*

Pada gambar IV.31 diatas merupakan antarmuka dari halaman user, dimana dibagian header terdapat logo Coop Mart dan beberapa menu, seperti beranda, tentang, keranjang, *mail* dan *logout*, dan kemudian terdapat pula tampilan *slider*. Kemudian pada bagian konten terdapat menu kategori serta form pencarian, dan pada gambar bagian bawah menampilkan produk-produk yang dijual pada Coop Mart.

#### D. Perancang Basis Data

Penggunaan basis data(*database*) pada sistem yang akan dibuat, berfungsi untuk menyimpan data data yang diperlukan untuk membangun sistem, seperti data

pengguna, data produk, data transaksi, dan data penting lainnya. Adapun rancangan *database* yang akan dibuat, adalah sebagai berikut :

a. Tabel Barang

Tabel IV.1. Tabel Barang

<b>Nama Field</b>	<b>Type</b>	<b>Size</b>	<b>Ket</b>
Id_barang	int	11	Primary Key
Nama_barang	varchar	100	-
Stok	int	11	-
Harga_jual	double	10,2	-
Gambar	varchar	100	-
Deskripsi	text	-	-
Kategori	int	11	-

b. Tabel User

Tabel IV.2. Tabel User

<b>Nama Field</b>	<b>Type</b>	<b>Size</b>	<b>Ket</b>
Id_barang	int	11	Primary Key
Nip	varchar	32	-
Nama	varchar	100	-
Telepon	varchar	14	-
Status	varchar	12	-
Akses	varchar	6	-
Username	varchar	50	-
Password	varchar	50	-

## c. Tabel Kategori

Tabel IV.3. Tabel Kategori

<b>Nama Field</b>	<b>Type</b>	<b>Size</b>	<b>Ket</b>
Id_Kategori	int	11	Primary Key
Nama_kategori	varchar	50	-

## d. Tabel Pembeli

Tabel IV.4. Tabel Pembeli

<b>Nama Field</b>	<b>Type</b>	<b>Size</b>	<b>Ket</b>
Id_beli	int	11	Primary Key
Nip	varchar	32	-
Nama	varchar	50	-
Alamat_pengiriman	Text	-	-
Telp	varchar	14	-
Jns_transaksi	varchar	20	-

## e. Tabel Penjualan

Tabel IV.5. Tabel Penjualan

<b>Nama Field</b>	<b>Type</b>	<b>Size</b>	<b>Ket</b>
Id_jual	int	11	Primary Key
Id_barang	int	11	Foreign Key
Jumlah	int	11	-
Tanggal	date	-	-

## f. Tabel Order

Tabel IV.6. Tabel Order

<b>Nama Field</b>	<b>Type</b>	<b>Size</b>	<b>Ket</b>
Id_order	int	11	Primary Key
tanggal	date	-	-
Id_pelanggan	int	11	-

## g. Tabel Detail Order

Tabel IV.7. Tabel Detail Order

<b>Nama Field</b>	<b>Type</b>	<b>Size</b>	<b>Ket</b>
Id	int	11	Primary Key
Id_order	int	11	Foreign Key
Id_beli	int	11	-
Id_barang	int	11	-
Qty	int	11	-
Harga	varchar	20	-
Total	Double	10,2	-

## h. Tabel Status

Tabel IV.8. Tabel Status

<b>Nama Field</b>	<b>Type</b>	<b>Size</b>	<b>Ket</b>
Id_status	int	11	Primary Key
Id_beli	int	11	Foreign Key
Status	varchar	20	-
Notif	Int	11	-
Tanggal	date	-	-



## BAB V

### IMPLMENTASI & PENGUJIAN SISTEM

#### A. Implementasi

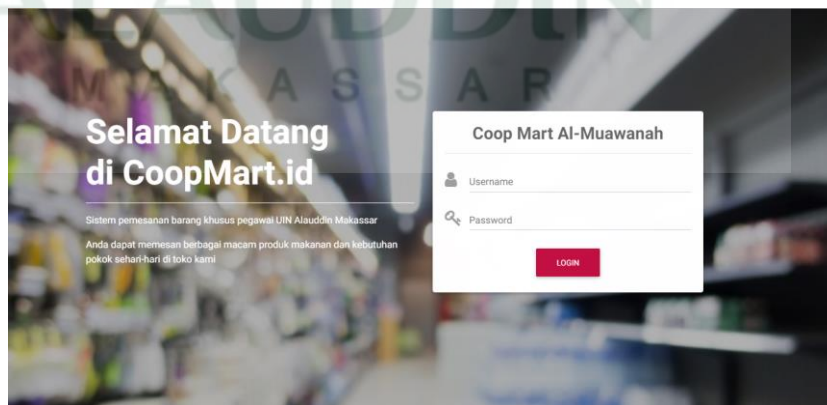
Tahap implementasi merupakan tahap menerjemahkan perancangan berdasarkan hasil analisis dalam bahasa yang dapat dimengerti oleh mesin serta penerapan perangkat lunak pada keadaan yang sesungguhnya.

#### Implementasi Antarmuka (*Interface*)

Implementasi antarmuka dari perangkat lunak dilakukan berdasarkan rancangan yang telah dilakukan. Implementasi ditampilkan dari *screenshot* dari halaman *website* yang digunakan sebagai alat dan bahan penelitian yang telah dirincikan pada BAB IV.

##### a. Antarmuka halaman *login* utama

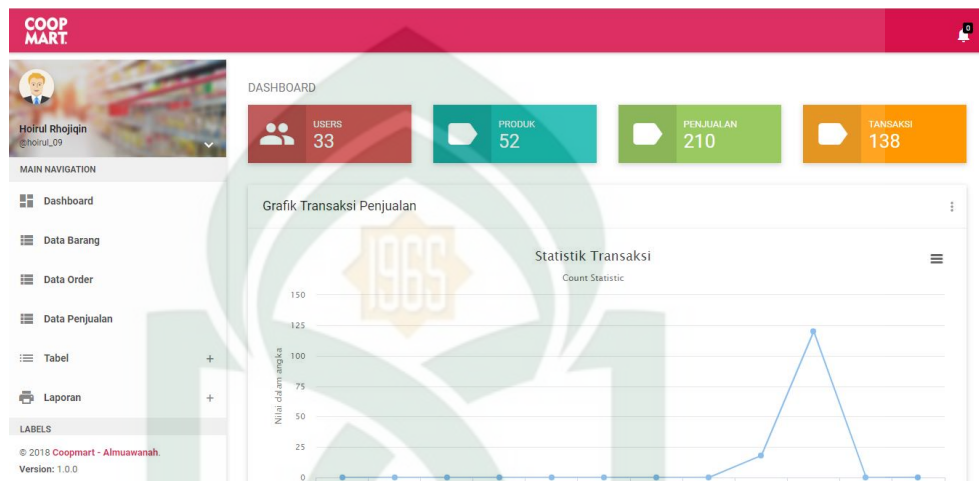
Dalam halaman ini terdapat tampilan untuk memasukkan *user name* dan *password*



Gambar V.1 Halaman *Login*

b. Antarmuka halaman *dashboard*

Antarmuka halaman *dashboard* akan menampilkan total *user*, total produk, total penjualan, total transaksi, serta menampilkan statistik penjualan setiap bulan.



Gambar V.2 Halaman Dashboard

c. Antarmuka halaman data barang

Halaman data barang merupakan halaman yang digunakan oleh admin untuk melakukan penginputan data barang atau produk baru yang akan dijual. Halaman ini hanya dapat di akses oleh admin, admin dapat menambahkan data, edit data, dan menghapus data

**COOP MART**

Hoirul Rhojiqin @hoirul\_09

MAIN NAVIGATION

- Dashboard
- Data Barang**
- Data Order
- Data Penjualan
- Tabel
- Laporan

LABELS

© 2018 Coopmart - Almuawanah. Version: 1.0.0

**DATA BARANG**

Show 10 entries

No	Nama Barang	Stok	Harga	Deskripsi	Gambar	Aksi
1	Cornetto Disc Cho120...	17	Rp.9.500,00	Air, lapisan coklat (19%)- mengandung lesitin kede...		
2	Lifebuoy Sabun Lemon...	16	Rp.2.700,00	Sabun cair Dapat digunakan setiap hari untuk memb...		
3	ABC Sirup Leci 525...	15	Rp.12.000,00	ABC Squash Delight Syrup Leci 525 mL x 3 pcs adala...		
4	Kraf Sandiw Oreo 29...	18	Rp.1.800,00	oreo biskuit sandwich coklat dengan isi cream Vanl...		

Gambar V.3 Halaman Data Barang

## d. Antarmuka halaman data order

Antarmuka halaman data order ini menampilkan data pesanan dari user yang telah berbelanja. Pada antarmuka ini admin dan kasir dapat mengaksesnya, akan tetapi tombol hapus tidak tersedia untuk kasir.

**COOP MART**

Hoirul Rhojiqin @hoirul\_09

MAIN NAVIGATION

- Dashboard
- Data Barang
- Data Order**
- Data Penjualan
- Tabel
- Laporan

LABELS

© 2018 Coopmart - Almuawanah. Version: 1.0.0

**DATA ORDER**



Show 10 entries

#	NIP	Nama	Status	Alamat Pengiriman	Telp.	Jenis Pembayaran	Aksi
1	009291993031002	HARIYANTO, S.SOS	Selamat	Fak. tarbiah	-	Potong Gaji	
2	60900114054	Khairan Niswa	Selamat	Fak. tarbiah	082134432657	Potong Gaji	
3	60900114054	Khairan Niswa	Selamat	Fak. tarbiah	082134432657	Potong Gaji	
4	009291993031002	HARIYANTO, S.SOS	Selamat	Fakultas Usuludin	082338454433	Potong Gaji	
5	60900114054	Khairan Niswa	Selamat	Fak. tarbiah	082134432657	Potong Gaji	
6	60900114054	Khairan	Selamat	Fak. tarbiah	082134432657	Potong Gaji	

Gambar V.4 Halaman Data Order

e. Antarmuka halaman data penjualan

Antarmuka halaman penjualan ini menampilkan data barang yang telah laku. Pada antarmuka ini admin dan kasir dapat mengaksesnya, akan tetapi kasir tidak dapat mengedit maupun menghapus data.

ID	Barang	Nama Barang	Jumlah	Tanggal	Aksi
1	58	Kraf Sandw Oreo 29	1	2018-10-05	 
2	59	ABC Sirup Lecl 525	1	2018-10-05	 
3	60	Lifebuoy Sabun Lemon	1	2018-10-05	 
4	55	Sprite PET 250ml	1	2018-10-05	 
5	54	Teh Gelas Green Tea Cup 180 mL	1	2018-10-05	 
6	55	Sprite PET 250ml	1	2018-10-05	 

Gambar V.5 Halaman Data Penjualan

f. Antarmuka halaman tabel detail order

Antarmuka halaman tabel detail order ini menampilkan data detail dari order pesanan, seperti jumlah, harga, dan total. Pada antarmuka ini hanya admin yang dapat mengaksesnya dan admin dapat mengedit maupun menghapus data.

COOP MART

Hoiril Rhojiqin @hoiril\_09















MAIN NAVIGATION

- Dashboard
- Data Barang
- Data Order
- Data Penjualan
- Tabel
  - Tabel Detail Order
  - Tabel User

© 2018 Coopmart - Almuawanah. Version: 1.0.0

DATA DETAIL ORDER

Show 10 entries Search:

ID Order	Pelanggan	Tanggal	qty	Harga	Total	Aksi
1	4	2018-09-19	2	59300.00	118600.00	 
1	4	2018-09-19	1	140000.00	140000.00	 
3	5	2018-09-20	1	59300.00	59300.00	 
4	5	2018-09-20	1	59300.00	59300.00	 
4	5	2018-09-20	2	140000.00	280000.00	 
4	5	2018-09-20	1	82500.00	82500.00	 
5	4	2018-09-20	1	34400.00	34400.00	 

Gambar V.6 Halaman Tabel Detail Order

g. Antarmuka halaman tabel *user*

Antarmuka halaman tabel *user* ini menampilkan data *user*. Pada antarmuka ini hanya admin yang dapat mengaksesnya dan melakukan penambahan data, mengedit maupun menghapus data.

COOP MART

Hoiril Rhojiqin @hoiril\_09













MAIN NAVIGATION

- Dashboard
- Data Barang
- Data Order
- Data Penjualan
- Tabel
  - Tabel Detail Order
  - Tabel User

© 2018 Coopmart - Almuawanah. Version: 1.0.0

DATA USER

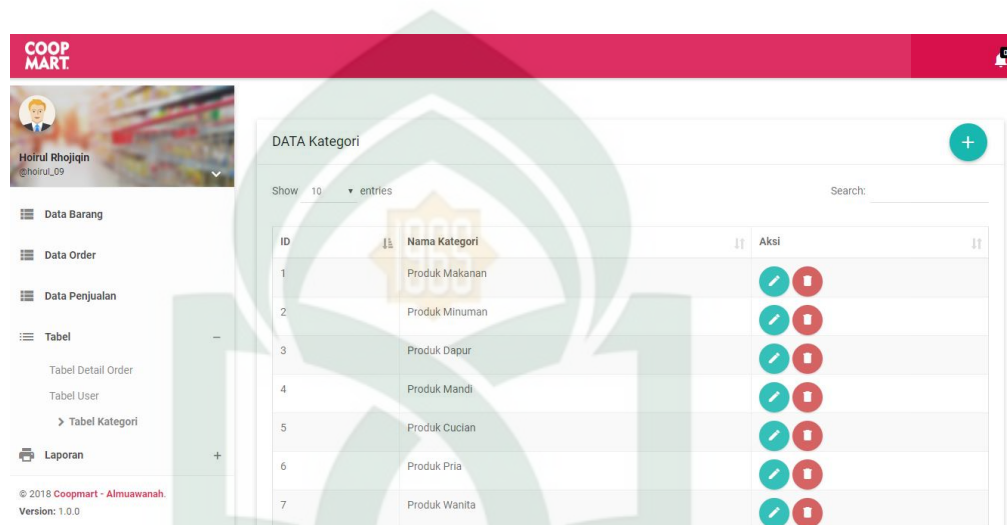
Show 10 entries Search:

ID	NIP	Nama	Telepon	Status	Akses	Aksi
2	60900883746	Ikram	082378645647	Aktif	kasir	 
3	60900114011	Hoiril Rhojiqin	082394768545	Aktif	admin	 
4	60900114012	Zul Achmad	082134432657	Aktif	user	 
5	60900114054	Khairan Niswa	082134432657	Aktif	user	 
6	107222014111001	Muh. Taufan Makmur	-	Aktif	user	 
7	109131983032001	Hudaya R, SE	-	Aktif	user	 

Gambar V.7 Halaman Tabel *User*

#### h. Antarmuka halaman tabel kategori

Antarmuka halaman tabel kategori ini menampilkan data kategori dari produk. Pada antarmuka ini hanya admin yang dapat mengaksesnya dan melakukan penambahan data, mengedit maupun menghapus data.



Gambar V.8 Halaman Data Kategori

#### i. Antar muka halaman laporan order

Antarmuka halaman laporan order ini menampilkan data order atau transaksi yang dilakukan oleh user. Data order bisa dicari untuk laporan perpekan atau perbulan, kemudian setelah data ditampilkan bisa langsung *mendownload* atau mencetaknya.



**COOP MART**

Hoirul Rhojiqin @hoirul\_09

Data Barang  
Data Order  
Data Penjualan  
Tabel  
Laporan  
Report Order  
Report Barang  
Report Penjualan

Tanggal Awal: dari tanggal ...  
Tanggal Akhir: sampai dengan ...  
Aksi: Cari data

Laporan Order

Show 10 entries Search:

#	ID	NIP	Nama	Pembayaran	Count	Nilai	Total	Tanggal
1	17	904101995031001	DR. SALAHUDDIN, M.AG	Potong Gaji	3	81.870,00	187.340,00	2018-10-05 21:10:39
2	5	60900114054	Khairin Niswa	Potong Gaji	25	818.900,00	2.170.100,00	2018-10-05 21:10:39
3	4	60900114012	Zul Achmad	Potong Gaji	2	154.000,00	1.036.000,00	2018-10-05 21:10:39

© 2018 Coopmart - Almuawanah.  
Version: 1.0.0

Gambar V.9 Halaman Laporan Order 1

Report Order Coop Mart 1 / 2

**COOP TOKO OMI COOP MART MINIMARKET**  
Coop Mart Al-Muawanah UIN Alauddin Makassar  
www.coopmart.id

**SURAT PENGAKUAN HUTANG**

Yang bertandatangan menyatakan bahwa ini adalah Pemilik toko OMI COOP MART  
Dengan ini menyatakan bahwa pada tanggal 05-10-2018 telah menerima dagangan Toko Indogrosir senilai Rp. 3.928.840,00 yang akan dilunasi pada tanggal jatuh tempo pembayaran, yaitu tanggal 31-10-2018.  
Penerimaan barang dagangan ini kami rangkum sesuai BERITA ACARA terlampir, yaitu sebagai berikut

Berita Acara ..... Rujukan Struk Penjualan

#	ID	Kode Member	Nama	Pembayaran	Count	Nilai Total Item	Total	Tanggal
1	17	904101995031001	DR. SALAHUDDIN, M.AG	Potong Gaji	3	81.870,00	187.340,00	2018-10-05 15:10:16
2	5	60900114054	Khairin Niswa	Potong Gaji	25	818.900,00	2.170.100,00	2018-10-05 15:10:16
3	4	60900114012	Zul Achmad	Potong Gaji	2	154.000,00	1.036.000,00	2018-10-05 15:10:16
4	7	109131983032001	Hudaya R, SE	Potong Gaji	3	126.200,00	217.200,00	2018-10-05 15:10:16
5	27	009291993031002	HARIYANTO, S.SOS	Potong Gaji	11	318.200,00	318.200,00	2018-10-05 15:10:16
Sub-Total						1.499.170,00	3.928.840,00	

\*) Tanda Cetak Berita Acara  
Gowa, 05 Oct 2018  
tanda tangan  
nama jelas pemilik toko

Gambar V.10 Halaman Laporan Order 2

j. Antarmuka halaman laporan barang

Antarmuka halaman laporan barang ini menampilkan data-data barang. Data barang bisa dicari untuk laporan perpekan atau perbulan, kemudian setelah data ditampilkan bisa langsung *download* atau mencetaknya.



COOP MART

Hoirul Rhojiqin @hoiru\_09

- Dashboard
- Data Barang
- Data Order
- Data Penjualan
- Tabel
- Laporan
  - Report Order
  - Report Barang

© 2018 Coopmart - Almuawanah. Version: 1.0.0

Tanggal Awal: dari tanggal ...

Tanggal Akhir: sampai dengan ...

Aksi: Cari data

Laporan barang

Show 10 entries Search:

#	ID	Nama Barang	Stok	Harga	Kategori
1	61	Cornetto Disc Cho120	17	Rp.9.500,00	1
2	60	Lifebuoy Sabun Lemon	16	Rp.2.700,00	4
3	59	ABC Sirup Leci 525	15	Rp.12.000,00	2
4	58	Kraf Sandw Oreo 29	18	Rp.1.800,00	1
5	57	Quaker Ref Merah 200	29	Rp.10.500,00	3

Gambar V.11 Halaman Laporan Barang 1

Report Order Coop Mart 1 / 3

COOP TOKO OMI COOP MART MINIMARKET  
Coop Mart Al-Muawanah UIN Alauddin Makassar  
www.coopmart.id

Report Data Barang

#	ID	Nama Barang	Stok	Harga	kategori
1	61	Cornetto Disc Cho120	17	Rp.9.500,00	1
2	60	Lifebuoy Sabun Lemon	16	Rp.2.700,00	4
3	59	ABC Sirup Leci 525	15	Rp.12.000,00	2
4	58	Kraf Sandw Oreo 29	18	Rp.1.800,00	1
5	57	Quaker Ref Merah 200	29	Rp.10.500,00	3
6	56	Ultra UHT Coklat 125	20	Rp.2.800,00	2
7	55	Sprite PET 250ml	2	Rp.3.400,00	2
8	54	Teb Gelas Green Tea Cup 180 mL	53	Rp.1.200,00	2
9	53	You C 1000 Health Drink Vitamin 500 Ml	97	Rp.7.500,00	2
10	52	Sun Kara Santan KL65	22	Rp.5.500,00	3
11	51	ABC Kecap Manis TGG275	19	Rp.13.900,00	3
12	50	Roa Tepung Beras 500	19	Rp.7.700,00	3
13	49	Twisko Jagung Bakar 30g	20	Rp.2.500,00	1

Gambar V.12 Halaman Laporan Barang 2

k. Antarmuka halaman laporan penjualan

Antarmuka halaman laporan penjualan ini menampilkan data-data dari barang yang telah terjual. Data penjualan bisa dicari untuk laporan perpekan atau perbulan, kemudian setelah data ditampilkan bisa langsung *download* atau mencetaknya.

**COOP MART**

Hoirul Rhojiqin @hoirul\_09

- Data Barang
- Data Order
- Data Penjualan
- Tabel
- Laporan
  - Report Order
  - Report Barang
  - Report Penjualan

LABELS  
© 2018 Coopmart - Almuawanah.  
Version: 1.0.0

Tanggal Awal: dari tanggal ...

Tanggal Akhir: sampai dengan ...

Aksi: Cari data

Laporan Penjualan Cetak

Show 10 entries Search:

#	ID	Nama Barang	Jumlah	Tanggal
1	55	Sprite PET 250ml	6	2018-10-04
2	41	Walls PPL STW-VNL 90	1	2018-10-04
3	54	Teh Gelas Green Tea Cup 180 mL	1	2018-10-04
4	52	Sun Kara Santan KL65	1	2018-10-04
5	53	You C 1000 Health Drink Vitamin 500 MI	1	2018-10-04

Gambar V.13 Halaman Laporan Penjualan 1

Report Order Coop Mart 1 / 7

**COOP TOKO OMI COOP MART MINIMARKET**  
Coop Mart Al-Muawanah UIN Alauddin Makassar  
www.coopmart.id

Report Data Penjualan

#	ID	Nama Barang	Jumlah	Tanggal
1	55	Sprite PET 250ml	6	2018-10-04
2	41	Walls PPL STW-VNL 90	1	2018-10-04
3	54	Teh Gelas Green Tea Cup 180 mL	1	2018-10-04
4	52	Sun Kara Santan KL65	1	2018-10-04
5	53	You C 1000 Health Drink Vitamin 500 MI	1	2018-10-04
6	52	Sun Kara Santan KL65	1	2018-10-04
7	54	Teh Gelas Green Tea Cup 180 mL	4	2018-10-04
8	55	Sprite PET 250ml	4	2018-10-04
9	50	Ros Tepung Beras 500	1	2018-10-04
10	49	Twisko Jagung Bakar 30g	3	2018-10-04
11	52	Sun Kara Santan KL65	1	2018-10-04
12	49	Twisko Jagung Bakar 30g	2	2018-10-04
13	53	You C 1000 Health Drink Vitamin 500 MI	2	2018-10-04

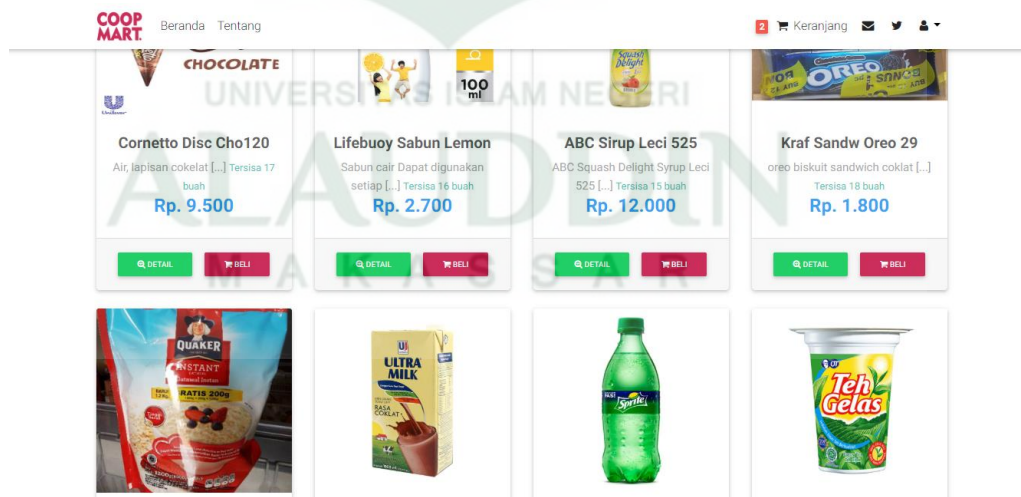
Gambar V.14 Halaman Laporan Penjualan 2

## 1. Antarmuka halaman depan *user*

Antarmuka halaman depan *user* ini menampilkan menu-menu dan konten seperti halaman *online shop* pada umumnya. Seperti pencarian, pemilihan berdasarkan kategori dan menu lainnya.



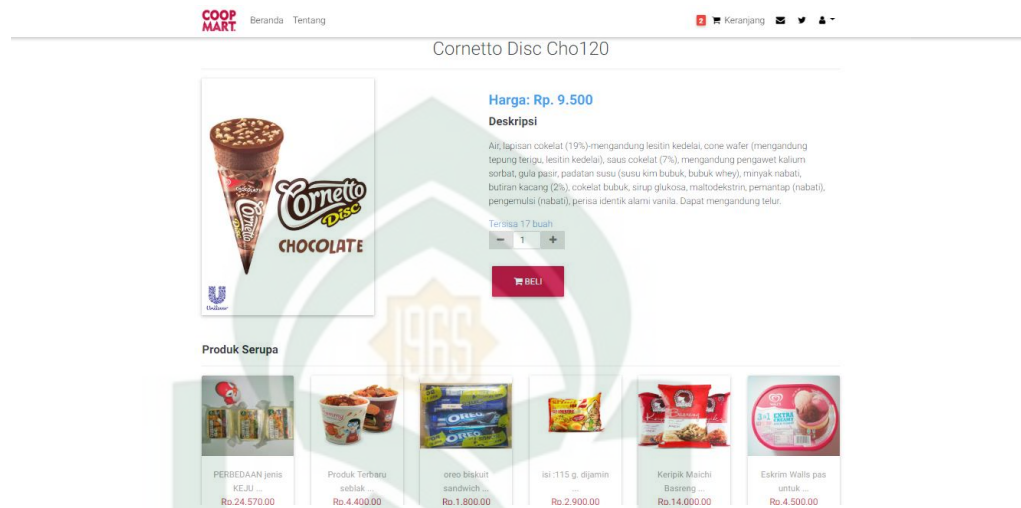
Gambar V.15 Halaman Depan *User 1*



Gambar V.16 Halaman Depan *User 2*

m. Antarmuka halaman detail barang *user*

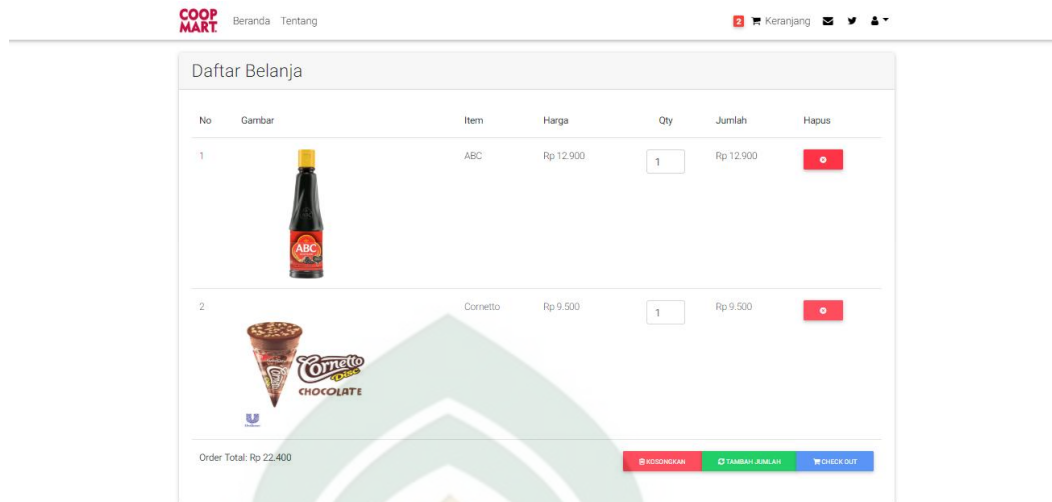
Antarmuka halaman detail barang ini menampilkan informasi deskripsi produk yang lebih detail. Dari halaman ini pula dapat dilakukan *check out*.



Gambar V.17 Halaman Detail Barang *User*

n. Antarmuka halaman daftar belanja *user*

Antarmuka halaman daftar belanja ini menampilkan daftar belanja yang telah di *check out*. Di halaman ini terdapat menu untuk menambahkan jumlah barang yang akan di beli, menghapus barang yang akan dibatalkan, mengkosongkan daftar belanja, dan proses *check out* atau beli.



Gambar V.18 Halaman Daftar Belanja *User*

o. Antarmuka halaman konfirmasi *check out user*

Antarmuka halaman konfirmasi *check out* ini menampilkan form yang akan diisi oleh user, seperti nip, nama, telepon, lokasi pengiriman, dan metode pembayaran.

Gambar V.19 Halaman Konfirmasi *Check Out User*

- p. Antarmuka halaman *tracking* dan riwayat pemesanan

Antarmuka halaman ini menampilkan *tracking* pesanan, untuk melihat status produk yang telah dipesan. Dan juga menampilkan riwayat barang-barang apa saja yang telah dipesan sebelumnya.

Gambar V.20 Halaman *Tracking*

COOP MART Beranda Tentang Keranjang

*Al-Muawanah*

### Status Transaksi

Tracking Riwayat Transaksi

#### Daftar Riwayat Transaksi

#	Nama Barang	Harga	Qty	Total	Total Harga	Tanggal
1	- Cometto Disc Cho120, - ABC Sirup Leci 525	Rp.9500.00, Rp.12000.00	1, 1	Rp.9500.00, Rp.12000.00	21.500,00	10-10-2018
2	- Cometto Disc Cho120, - Lifebuoy Sabun Lemon, - Quaker Ref Merah 200, - Sun Kara Santan KL65	Rp.9500.00, Rp.2700.00, Rp.10500.00, Rp.5500.00	4, 1, 1, 1	Rp.38000.00, Rp.2700.00, Rp.10500.00, Rp.5500.00	56.700,00	10-10-2018
Sub Total					47.500,00	

Previous 1 Next

© 2018 Copyright CoopMart.id

Gambar V.21 Halaman Riwayat Pemesanan

### B. Hasil Pengujian

Pengujian dilakukan dengan menguji setiap proses dan kemungkinan kesalahan yang terjadi dari setiap proses. Pengujian yang dilakukan adalah *Black Box*. Pengujian *Black Box* adalah merupakan pengujian yang berfokus pada spesifikasi fungsional dari perangkat lunak, *tester* dapat mendefinisikan kumpulan kondisi input dan melakukan pengetesan pada spesifikasi fungsional program. Berdasarkan rencana pengujian, maka dapat dilakukan pengujian sebagai berikut.



## 1. Pengujian Halaman Login

Tabel V.1 Pengujian Login

Kasus dan hasil uji (data normal)		
Data Masukan	Yang diharapkan	Kesimpulan
Memasukkan <i>user name</i> dan <i>password</i> dan klik tombol <i>login</i>	Menampilkan halaman sesuai autentifikasi akun pengguna masing-masing.	[√] diterima [ ] ditolak

## 2. Pengujian Halaman dashboard

Tabel V.2 Pengujian *Dashboard*

Kasus dan hasil uji (data normal)		
Data Masukan	Yang diharapkan	Kesimpulan
Memilih menu dashboard	Tampil total jumlah user, prosuk, penjualan, transaksi, dan data statistik transaksi	[√] diterima [ ] ditolak

## 3. Pengujian Halaman Data Barang

Tabel V.3 Pengujian Data Barang

Kasus dan hasil uji (data normal)		
Data Masukan	Yang diharapkan	Kesimpulan
Memilih menu data barang	Tampil data barang	<input checked="" type="checkbox"/> diterima <input type="checkbox"/> ditolak
Tombol tambah	Dapat menginput data baru	<input checked="" type="checkbox"/> diterima <input type="checkbox"/> ditolak
Tombol edit	Dapat mengedit data barang	<input checked="" type="checkbox"/> diterima <input type="checkbox"/> ditolak
Tombol hapus	Dapat menghapus data yang dipilih	<input checked="" type="checkbox"/> diterima <input type="checkbox"/> ditolak

## 4. Pengujian Halaman Data Order

Tabel V.4 Pengujian Data Order

Kasus dan hasil uji (data normal)		
Data Masukan	Yang diharapkan	Kesimpulan
Memilih menu data order	Tampil data order	<input checked="" type="checkbox"/> diterima <input type="checkbox"/> ditolak
Tombol detail order	Dapat melihat detail order	<input checked="" type="checkbox"/> diterima <input type="checkbox"/> ditolak

Tombol hapus	Dapat menghapus data yang dipilih	<input checked="" type="checkbox"/> diterima <input type="checkbox"/> ditolak
--------------	-----------------------------------	--

## 5. Pengujian Halaman Data Penjualan

Tabel V.5 Pengujian Data Penjualan

Kasus dan hasil uji (data normal)		
Data Masukan	Yang diharapkan	Kesimpulan
Memilih menu data penjualan	Tampil data penjualan	<input checked="" type="checkbox"/> diterima <input type="checkbox"/> ditolak
Tombol edit	Dapat mengedit data penjualan	<input checked="" type="checkbox"/> diterima <input type="checkbox"/> ditolak
Tombol hapus	Dapat menghapus data yang dipilih	<input checked="" type="checkbox"/> diterima <input type="checkbox"/> ditolak

## 6. Pengujian Halaman Tabel Detail Order

Tabel V.6 Pengujian Tabel Detail Order

Kasus dan hasil uji (data normal)		
Data Masukan	Yang diharapkan	Kesimpulan
Memilih menu tabel detail order	Tampil data detail order	<input checked="" type="checkbox"/> diterima <input type="checkbox"/> ditolak

Tombol edit	Dapat mengedit detail order	[√] diterima [ ] ditolak
Tombol hapus	Dapat menghapus data yang dipilih	[√] diterima [ ] ditolak

### 7. Pengujian Halaman Tabel *User*

Tabel V.7 Pengujian Tabel *User*

Kasus dan hasil uji (data normal)		
Data Masukan	Yang diharapkan	Kesimpulan
Memilih menu <i>user</i>	Tampil data <i>user</i>	[√] diterima [ ] ditolak
Tombol tambah	Dapat menginput data baru	[√] diterima [ ] ditolak
Tombol edit	Dapat mengedit data <i>user</i>	[√] diterima [ ] ditolak
Tombol hapus	Dapat menghapus data yang dipilih	[√] diterima [ ] ditolak

## 8. Pengujian Halaman Tabel Kategori

Tabel V.8 Pengujian Tabel Kategori

Kasus dan hasil uji (data normal)		
Data Masukan	Yang diharapkan	Kesimpulan
Memilih menu tabel kategori	Tampil data kategori	[√] diterima [ ] ditolak
Tombol tambah	Dapat menginput data baru	[√] diterima [ ] ditolak
Tombol edit	Dapat mengedit data kategori	[√] diterima [ ] ditolak
Tombol hapus	Dapat menghapus data yang dipilih	[√] diterima [ ] ditolak

## 9. Pengujian Halaman Laporan Order

Tabel V.9 Pengujian Laporan Order

Kasus dan hasil uji (data normal)		
Data Masukan	Yang diharapkan	Kesimpulan
Memilih menu laporan order	Tampil halaman laporan order	[√] diterima [ ] ditolak
Tombol pencarian data order	Dapat menampilkan data order yang dicari	[√] diterima [ ] ditolak

	berdasarkan rentang waktu tanggal	
Tombol cetak	Dapat mencetak data order	[√] diterima [ ] ditolak

#### 10. Pengujian Halaman Laporan Barang

Tabel V.10 Pengujian Laporan Barang

Kasus dan hasil uji (data normal)		
Data Masukan	Yang diharapkan	Kesimpulan
Memilih menu laporan barang	Tampil halaman laporan barang	[√] diterima [ ] ditolak
Tombol pencarian data barang	Dapat menampilkan data barang yang dicari berdasarkan rentang waktu tanggal	[√] diterima [ ] ditolak
Tombol cetak	Dapat mencetak data barang	[√] diterima [ ] ditolak

## 11. Pengujian Halaman Laporan Penjualan

Tabel V.11 Pengujian Laporan Penjualan

Kasus dan hasil uji (data normal)		
Data Masukan	Yang diharapkan	Kesimpulan
Memilih menu laporan Penjualan	Tampil halaman laporan penjualan	[√] diterima [ ] ditolak
Tombol pencarian data penjualan	Dapat menampilkan data penjualan yang dicari berdasarkan rentang waktu tanggal	[√] diterima [ ] ditolak
Tombol cetak	Dapat mencetak data penjualan	[√] diterima [ ] ditolak

12. Pengujian Halaman Pemesanan Barang *User*Tabel V.12 Pengujian Pemesanan Barang *User*

Kasus dan hasil uji (data normal)		
Data Masukan	Yang diharapkan	Kesimpulan
Memilih menu kategori	Tampil data barang berdasarkan hasil dari kategori	[√] diterima [ ] ditolak



Memilih form pencarian	Tampil data berdasarkan pencarian berdasarkan kata kunci	<input checked="" type="checkbox"/> diterima <input type="checkbox"/> ditolak
Tombol Beli	Menambahkan barang yang dipilih kekeranjang belanja	<input checked="" type="checkbox"/> diterima <input type="checkbox"/> ditolak
Tombol Detail	Menampilkan halaman detail barang yang dipilih	<input checked="" type="checkbox"/> diterima <input type="checkbox"/> ditolak
Tombol Keranjang	Menampilkan daftar belanja	<input checked="" type="checkbox"/> diterima <input type="checkbox"/> ditolak
Tombol Hapus	Dapat membatalkan pembelian dari barang yang dipilih	<input checked="" type="checkbox"/> diterima <input type="checkbox"/> ditolak
Tombol Kosongkan	Dapat mengkosongkan daftar belanja	<input checked="" type="checkbox"/> diterima <input type="checkbox"/> ditolak
Tombol <i>Update</i>	Dapat menambahkan jumlah barang yang akan dipesan	<input checked="" type="checkbox"/> diterima <input type="checkbox"/> ditolak
Tombol <i>Check Out</i>	Dapat meneruskan ke halaman proses order dan menampilkan form penginputan data pemesan	<input checked="" type="checkbox"/> diterima <input type="checkbox"/> ditolak

Tombol Proses Order	Dapat memproses pemesanan dan pemesanan sukses dilakukan	[√] diterima [ ] ditolak
---------------------	--	-----------------------------

### C. Pengujian Kuesioner

Pengujian dalam bentuk kuesioner ini terdiri dari sepuluh pertanyaan yang disebarkan pada 21 responden. Kuesioner dibuat menggunakan skala *likert* dari skala 1 sampai 5. Berdasarkan data yang dihasilkan dari kuesioner, dilakukan perhitungan menggunakan skala *likert*. Skala *likert* adalah metode perhitungan yang digunakan untuk keperluan riset atas jawaban setuju atau tidaknya seorang responden terhadap suatu pernyataan. Untuk menghitung skor maksimum tiap jawaban, dengan mengalikan skor dengan jumlah keseluruhan responden, yaitu skor dikali 21 responden. Nilai skor maksimum dapat dilihat pada Tabel V.13

Tabel V.13 Skor Maksimum

Jawaban	Skor	Skor Maksimum (Skor * Jumlah Responden)
Sangat Setuju	5	110
Setuju	4	88
Cukup Setuju	3	66
Kurang Setuju	2	44
Tidak Setuju	1	22

Setelah itu dapat dicari *presentase* masing-masing jawaban dengan menggunakan rumus :

$$Y = \frac{TS}{\text{Skor Ideal}} \times 100\%$$

Dimana:

Y = Nilai *presentase*

TS= Total skor responden =  $\sum$  skor x responden

Skor ideal = skor x jumlah responden = 5 x 22 = 110

Kriteria skor untuk *presentase* dapat dilihat pada Tabel V.14

Tabel V.14 Kriteria Skor

Kategori	Keterangan
0%-20%	Tidak setuju
21%-40%	Kurang setuju
41%-60%	Cukup setuju
61%-80%	Setuju
81%-100%	Sangat setuju

Berikut ini adalah hasil *presentase* masing-masing jawaban yang sudah dihitung nilainya. Kuesioner ini telah diujikan kepada 21 orang responden (hasil kuesioner dilampirkan).

### 1. Pertanyaan Pertama

Apakah aplikasi system pemesanan barang ini mudah di gunakan ?

Hasil kuesioner pertanyaan pertama dapat dilihat pada Tabel V.15

Tabel V.15 Hasil Kuesioner Pertanyaan Pertama

Pertanyaan	Jawaban	Skor	Responden	Jumlah Skor	Nilai Presentase (%)
1	Sangat Setuju	5	7	35	(94:110)x100= 85,4%
	Setuju	4	14	56	
	Cukup Setuju	3	1	3	
	Kurang Setuju	2	0	0	
	Tidak Setuju	1	0	0	
Jumlah			22	94	

Berdasarkan nilai persentase dari pertanyaan pertama, dapat disimpulkan sebanyak 85,4% responden menyatakan setuju bahwa aplikasi system monitoring ini mudah digunakan.

## 2. Pertanyaan Kedua

Apakah fitur-fitur pada system berfungsi dengan baik?

Hasil kuesioner pertanyaan kedua dapat dilihat pada Tabel V.16

Tabel V.16 Hasil Kuesioner Pertanyaan Kedua

Pertanyaan	Jawaban	Skor	Responden	Jumlah Skor	Nilai Presentase (%)
2	Sangat Setuju	5	8	40	$(89:110) \times 100 = 80,9\%$
	Setuju	4	10	40	
	Cukup Setuju	3	3	9	
	Kurang Setuju	2	0	0	
	Tidak Setuju	1	0	0	
Jumlah			22	89	

Berdasarkan nilai persentase dari pertanyaan kedua, dapat disimpulkan sebanyak 80,9% responden menyatakan sangat setuju bahwa fitur-fitur system berfungsi dengan baik.

### 3. Pertanyaan Ketiga

Apakah system merespon permintaan dengan cepat ?

Hasil kuesioner pertanyaan ketiga dapat dilihat pada Tabel V.17

Tabel V.17 Hasil Kuesioner Pertanyaan Ketiga

Pertanyaan	Jawaban	Skor	Responden	Jumlah Skor	Nilai Presentase (%)
3	Sangat Setuju	5	8	40	$(89:110) \times 100 = 80,9\%$
	Setuju	4	8	32	
	Cukup Setuju	3	5	15	
	Kurang Setuju	2	1	2	
	Tidak Setuju	1	0	0	
Jumlah			22	89	

Berdasarkan nilai persentase dari pertanyaan ketiga, dapat disimpulkan sebanyak 80,9% responden menyatakan setuju bahwa system merespon permintaan dengan cepat.

#### 4. Pertanyaan Keempat

Apakah system ini memiliki kombinasi warna yang cocok ?

Hasil kuesioner pertanyaan keempat dapat dilihat pada Tabel V.18

Tabel V.18 Hasil Kuesioner Pertanyaan Keempat

Pertanyaan	Jawaban	Skor	Responden	Jumlah Skor	Nilai Presentase (%)
4	Sangat Setuju	5	10	50	$(97:110) \times 100 = 88,1\%$
	Setuju	4	11	44	
	Cukup Setuju	3	1	3	
	Kurang Setuju	2	0	0	
	Tidak Setuju	1	0	0	
Jumlah			22	97	

Berdasarkan nilai persentase dari pertanyaan keempat, dapat disimpulkan sebanyak 88,1% responden menyatakan sangat setuju bahwa system ini memiliki kombinasi yang cocok.



## 5. Pertanyaan Kelima

Apakah system ini layak digunakan ?

Hasil kuesioner pertanyaan kelima dapat dilihat pada Tabel V.19

Tabel V.19 Hasil Kuesioner Pertanyaan Kelima

Pertanyaan	Jawaban	Skor	Responden	Jumlah Skor	Nilai Presentase (%)
5	Sangat Setuju	5	9	45	(96:110)x100= 87,2%
	Setuju	4	12	48	
	Cukup Setuju	3	1	3	
	Kurang Setuju	2	0	0	
	Tidak Setuju	1	0	0	
Jumlah			22	96	

Berdasarkan nilai persentase dari pertanyaan kelima, dapat disimpulkan sebanyak 87,2% responden menyatakan sangat setuju bahwa system ini layak digunakan.

## 6. Pertanyaan Keenam

Apakah system ini bermanfaat bagi pengguna?

Hasil kuesioner pertanyaan keenam dapat dilihat pada Tabel V.20

Tabel V.20 Hasil Kuesioner Pertanyaan Keenam

Pertanyaan	Jawaban	Skor	Responden	Jumlah Skor	Nilai Presentase (%)
6	Sangat Setuju	5	14	70	(101:110)x100= 91,8%
	Setuju	4	7	28	
	Cukup Setuju	3	1	3	
	Kurang Setuju	2	0	0	
	Tidak Setuju	1	0	0	
Jumlah			22	101	

Berdasarkan nilai persentase dari pertanyaan keenam, dapat disimpulkan sebanyak 91,8% responden menyatakan sangat setuju bahwa system ini bermanfaat bagi pengguna.

### 7. Pertanyaan Ketujuh

Secara keseluruhan apakah penggunaan system ini memuaskan ?

Hasil kuesioner pertanyaan ketujuh dapat dilihat pada Tabel V.21

Tabel V.21 Hasil Kuesioner Pertanyaan Ketujuh

Pertanyaan	Jawaban	Skor	Responden	Jumlah Skor	Nilai Presentase (%)
7	Sangat Setuju	5	6	30	$(91:110) \times 100 = 82,7\%$
	Setuju	4	13	52	
	Cukup Setuju	3	3	9	
	Kurang Setuju	2	0	0	
	Tidak Setuju	1	0	0	
Jumlah			22	91	

Berdasarkan nilai persentase dari pertanyaan ketujuh, dapat disimpulkan sebanyak 82,7% responden menyatakan sangat setuju bahwa system ini memuaskan.

## 8. Pertanyaan Kedelapan

Apakah system ini sesuai dengan kebutuhan ?

Hasil kuesioner pertanyaan kedelapan dapat dilihat pada Tabel V.22

Tabel V.22 Hasil Kuesioner Pertanyaan Kedelapan

Pertanyaan	Jawaban	Skor	Responden	Jumlah Skor	Nilai Presentase (%)
8	Sangat Setuju	5	8	40	$(94:110) \times 100 = 85.4\%$
	Setuju	4	12	48	
	Cukup Setuju	3	2	6	
	Kurang Setuju	2	0	0	
	Tidak Setuju	1	0	0	
Jumlah			22	94	

Berdasarkan nilai persentase dari pertanyaan kedelapan, dapat disimpulkan sebanyak 85.4% responden menyatakan sangat setuju bahwa system ini sesuai dengan kebutuhan.

### 9. Pertanyaan Kesembilan

Apakah informasi yang disediakan oleh system ini mudah di mengerti?

Hasil kuesioner pertanyaan kesembilan dapat dilihat pada Tabel V.23

Tabel V.23 Hasil Kuesioner Pertanyaan Kelima

Pertanyaan	Jawaban	Skor	Responden	Jumlah Skor	Nilai Presentase (%)
9	Sangat Setuju	5	9	45	(94:110)x100= 85,4%
	Setuju	4	10	40	
	Cukup Setuju	3	3	9	
	Kurang Setuju	2	0	0	
	Tidak Setuju	1	0	0	
Jumlah			22	94	

Berdasarkan nilai persentase dari pertanyaan pertama, dapat disimpulkan sebanyak 85,4% responden menyatakan sangat setuju bahwa informasi yang disediakan system ini mudah di mengerti.

## 10. Pertanyaan Kesepuluh

Apakah system ini nyaman digunakan ?

Hasil kuesioner pertanyaan Kesepuluh dapat dilihat pada Tabel V.24

Tabel V.24 Hasil Kuesioner Pertanyaan Kesepuluh

Pertanyaan	Jawaban	Skor	Responden	Jumlah Skor	Nilai Presentase (%)
10	Sangat Setuju	5	10	50	$(95:110) \times 100 = 86,3\%$
	Setuju	4	9	36	
	Cukup Setuju	3	3	9	
	Kurang Setuju	2	0	0	
	Tidak Setuju	1	0	0	
Jumlah			22	95	

Berdasarkan nilai persentase dari pertanyaan pertama, dapat disimpulkan sebanyak 86,3% responden menyatakan sangat setuju bahwa system ini nyaman digunakan.

## **BAB VI**

### **PENUTUP**

#### ***A. Kesimpulan***

Berdasarkan hasil analisis sistem pemesanan barang oleh pegawai pada Coop Mart Koperasi Pegawai Negeri UIN Alauddin Makassar, maka dapat diambil kesimpulan bahwa :

1. Sistem ini berjalan sesuai dengan fungsinya yaitu pegawai dapat dengan mudah melakukan pemesanan barang di Coop Mart.
2. Sistem ini mudah digunakan sehingga pegawai tidak kesulitan dalam menggunakan sistem ini.
3. Dengan adanya sistem ini, bukan hanya pegawai yang dimudahkan akan tetapi pihak pengelola Coop Mart dapat dengan mudah menjual produknya, serta dapat meningkatkan mutu pelayanan.

#### ***B. Saran***

Adapun saran-saran agar sistem ini dapat digunakan lebih efisien untuk memudahkan pemesanan oleh pegawai serta dapat meningkatkan mutu pelayanan ialah sebagai berikut :

Diharapkan sistem pemesanan barang yang telah dirancang dapat dikembangkan kembali dengan menambahkan fitur-fitur lain yang dapat mendukung kesempurnaan sistem ini.

## DAFTAR PUSTAKA

- Anggraini, Riska Ajeng. *Perancangan Website TokoOn Sebagai Portal PT. Indosat Mega Media*. Tesis; Surabaya: STIKOM Surabaya, 2013.
- Bina Nusantara (BINUS UNIVERSITY). 2009. "Pengertian Perancangan Sistem". *Situs Resmi Library Binus University*. <https://library.binus.ac.id/eColls/eThesisdoc/Bab2/2009-2-00220-IF%20BAB%202.pdf> (10 februari 2018).
- Bobihu, Yusran. *Rancang Bangun Sistem Informasi Berbasis Web Koperasi Pegawai Negeri (KPN) Al-Muawanah UIN Alauddin Makassar*, Jurnal; Makassar: UIN Alauddin Makassar, 2015.
- Fauzan, Reza Milady. *Perancangan Sistem Pemesanan Produk Berbasis Web Pada Cv. Hanif Niaga Group*. Skripsi; Jakarta: Universitas Islam Negeri Syarif Hidayatullah Jakarta, 2008.
- Jhonsen. *Web Designer Untuk Pemula*. Jakarta: Elex Media Komputindo Kelompok Gramedia, Anggota IKAPI, 2004.
- Kadesi, Wila dan Muslima Hoiria. *Perancangan Aplikasi Pemesanan Barang Percetakan Pada Cv Sumber Mas Palembang*. Jurnal; Palembang: AMIK MDP, 2013.
- Nugroho, Bunafit. *Membuat Sistem Informasi Penjualan Berbasis Web dengan PHP dan MySQL*. Yogyakarta: GAVA MEDIA, 2011.
- Nurhayanti, Dwi. *Klasifikasi Koperasi Mahasiswa Di Daerah Istimewa Yogyakarta*, 2012.
- Prakoso, Anugerah Syaifullah. *Aplikasi Penanganan Transaksi Order Pada PT. Allib Indonesia*. Tesis; Surabaya: STIKOM Surabaya, 2014.



- “Pengertian Pegawai”. *Situs Resmi Repository Universitas Airlangga*.  
<http://repository.unair.ac.id/30194/3/3.%20BAB%202.pdf> (10 februari 2018).
- Prihatna. *Pengertian PHP, mysql, xampp*. Yogyakarta: Universitas Muhammadiyah Yogyakarta, 2005.
- Raharjo, Meidy Rianto. *Analisa Dan Perancangan Sistem Pemesanan Barang Cv Surya Dharma Berbasis Web*. Karya Ilmiah; Semarang: Universitas Dian Nuswantoro Semarang, 2013.
- Septi, Sandy. *Sistem Informasi Penjualan Di Pet Shop Andri Kennel Sumedang Berbasis Website*. Skripsi; Bandung: UNIKOM, 2014.
- Sugiono, Nanang. *Rancang Bangun Aplikasi Pengiriman Barang Pada CV. Sinergi Design*. Tesis; Surabaya: STIKOM Surabaya, 2013.
- Sulistiani, Ino. *Perancangan Sistem Informasi Pemesanan Barang Cetak Pada Retro Advertising Palopo Berbasis Online*. Jurnal; Palopo: STAIN Palopo, 2014.
- Sutarna. *Rancang Bangun Sistem Informasi Career Development Center Berbasis Web Di Stmik Duta Bangsa Surakarta*. Skripsi; Surakarta: Stimik Duta Bangsa, 2014.
- Suyanto, Asep Herman. 2007. *Step by Step: Web Design Theory and Practices*. Yogyakarta: Andi Offset.
- Wongso, Fery dan Johan Wyanaputra. *Perancangan Sistem Pemesanan Barang Berbasis Web Di Toko Zenith Komputer Di Pekanbaru*. Jurnal; Riau: STIMIK Dharmapala Riau, 2016.

## RIWAYAT HIDUP PENULIS



Hoirul Rhojiqin merupakan anak ke-2 dari 2 bersaudara, anak dari pasangan Surono dan Sinem. Penulis lahir di Margosuko pada hari senin tanggal 09 Oktober 1995 dan memulai jenjang pendidikan di TK Margolembo pada tahun 2002 dan lanjut sekolah dasar di SD Negeri 148 Tawibaru pada tahun 2004 dan menyelesaikan pendidikan pada tahun 2009, penulis melanjutkan pendidikan di SMP Negeri 1 Mangkutana pada tahun 2009 dan menyelesaikan pendidikan pada tahun 2011, penulis melanjutkan pendidikan di SMK Negeri 1 Tomoni pada tahun 2011 dan menyelesaikan pendidikan pada tahun 2014. Setelah menyelesaikan pendidikan di tingkat SMK, penulis merasa akan pentingnya pendidikan untuk masa depan, maka penulis melanjutkan pendidikannya di UNIVERSITAS ISLAM NEGERI ALAUDDIN MAKASSAR dengan berfokus pada jurusan Sistem Informasi yang dianggap mampu menunjang karirnya dimasa depan.