

**PENGEMBANGAN BAHAN AJAR CETAK BERBASIS *MIND MAPPING*  
UNTUK PEMBELAJARAN PENDIDIKAN AGAMA ISLAM  
DI SMA NEGERI 9 MARUSU KAB. MAROS**



Skripsi

Diajukan untuk Memenuhi Salah Satu Syarat Memperoleh Gelar  
Sarjana Pendidikan (S.Pd.) Jurusan Pendidikan Agama Islam  
pada Fakultas Tarbiyah dan Keguruan  
UIN Alauddin Makassar

**ALAUDDIN**  
M A K A S S A R

Oleh :

HAERIL  
NIM 20100114062

FAKULTAS TARBIYAH DAN KEGURUAN  
UIN ALAUDDIN MAKASSAR  
2019

## PERNYATAAN KEASLIAN SKRIPSI

Mahasiswa yang bertanda tangan di bawah ini :

Nama : Haeril  
NIM : 20100114062  
Tempat/Tgl.Lahir : Maros, 31 Desember 1996  
Jur/Prodi/Konsentrasi : Pendidikan Agama Islam  
Alamat : Jln. Yasin Linpo Samata-Gowa  
Judul : *“Pengembangan Bahan Ajar Cetak Berbasis Mind Mapping Untuk Pembelajaran Pendidikan Agama Islam di SMA Negeri 9 Marusu Kab. Maros”*

Menyatakan dengan sesungguhnya dan penuh kesadaran bahwa skripsi ini benar adalah hasil karya sendiri. Jika dikemudian hari terbukti bahwa ia merupakan duplikat, tiruan, atau dibuat oleh orang lain, sebagian atau seluruhnya, maka skripsi dan gelar yang diperoleh karenanya batal demi hukum.

Samata-Gowa, April 2019

Penyusun,

**Haeril**  
**NIM 20100114062**

## PENGESAHAN SKRIPSI


Skripsi yang berjudul "Pengembangan Bahan Ajar Cetak Berbasis *Mind Mapping* Untuk Pembelajaran Pendidikan Agama Islam di SMA Negeri 9 Marusu Kab. Maros", yang disusun oleh Hacril, NIM: 20100114062, mahasiswa Jurusan Pendidikan Agama Islam Fakultas Tarbiyah dan Keguruan UIN Alauddin Makassar, telah diuji dan dipertahankan dalam sidang *munaqasyah* yang diselenggarakan pada hari Selasa, 12 Maret 2019 M., bertepatan dengan tanggal 5 Rajab 1440 H., dan dinyatakan telah dapat diterima sebagai salah satu syarat untuk mendapatkan gelar Sarjana Pendidikan (S.Pd.) pada Jurusan Pendidikan Agama Islam Fakultas Tarbiyah dan Keguruan dengan beberapa perbaikan.

Samarata-Gowa, 12 Maret 2019 M.  
5 Rajab 1440 H.


### DEWAN PENGUJI

Ketua	: Dr. Muljono Damopolii, M.Ag.	(.....)
Sekretaris	: Dr. H. Erwin Hafid, Lc. M.Th.I., M.Ed.	(.....)
Munaqisy I	: Prof. Dr. H. Muhammad Khalifah Mustami, M.Pd.	(.....)
Munaqisy II	: Dr. Hj. Ummu Kalsum, M.Pd.I.	(.....)
Pembimbing I	: Dr. Muhammad Yaumi, M.Hum. M.A.	(.....)
Pembimbing II	: Dr. Usman, S.Ag. M.Pd.	(.....)

Diketahui oleh:  
Dekan Fakultas Tarbiyah dan Keguruan  
UIN Alauddin Makassar, &

  
Dr. H. Muhammad Amri, Lc., M.Ag.  
NIP 197301202003121001

## KATA PENGANTAR



Alhamdulillah, puji syukur ke hadirat Allah swt. yang telah memberikan nikmat, hidayah dan taufik-Nya sehingga penulis dapat menyelesaikan skripsi ini. Salawat dan salam kepada junjungan Nabi besar Muhammad saw. yang dengannya manusia mampu berhijrah dari satu masa yang tidak mengenal peradaban menuju kepada satu masa yang berperadaban.

Karya ilmiah ini membahas tentang “**pengembangan Bahan Ajar Cetak Berbasis *Mind Mapping* Untuk Pembelajaran Pendidikan Agama Islam di SMA Negeri 9 Marusu Kab. Maros**”. Sepenuhnya penulis menyadari bahwa pada proses penulisan karya ilmiah ini dari awal sampai akhir tidak luput dari segala kekurangan penulis sendiri maupun berbagai hambatan dan kendala yang sifatnya datang dari eksternal selalu mengiringi proses penulisan. Oleh karena itu, penulis menyampaikan ucapan terima kasih kepada seluruh pihak yang telah turut membantu penulis dalam menyelesaikan karya ilmiah ini. Dengan penuh kesadaran dan dari dalam dasar hati nurani penulis menyampaikan permohonan maaf dan ucapan terima kasih yang sebesar-besarnya kepada kedua orang tua penulis yaitu ayahanda Saharuddin dan ibunda Saidah yang telah membesarkan, mendidik dan membina penulis dengan penuh kasih serta senantiasa memanjatkan doa-doanya untuk penulis.. Begitu pula penulis sampaikan ucapan terima kasih kepada:

1. Prof. Dr. H. Musafir Pababbari, M.Si., selaku Rektor UIN Alauddin Makassar, Prof. Dr. Mardan, M.Ag., selaku Wakil Rektor 1, Prof. Dr. H. Lomba Sultan, M.A., selaku Wakil Rektor II, Prof. Hj. Sitti Aisyah, M.A., Ph.D., selaku Wakil Rektor III, dan Prof. Hamdan Johanis, MA., Ph.D., selaku Wakil Rektor IV yang telah membina dan memimpin UIN Alauddin Makassar yang menjadi

tempat bagi penyusun untuk memperoleh ilmu baik dari segi akademik maupun ekstrakurikuler.

2. Dr. H. Muhammad Amri, Lc.,M.Ag., selaku Dekan Fakultas Tarbiyah dan Keguruan UIN Alauddin Makassar, Dr. Muljono Damopoli, M.Ag., selaku Wakil Dekan Bidang Akademik, Dr. Misykat Malik Ibrahim., M.Si., selaku Wakil Dekan Bidang Administrasi Umum, Prof. Dr. H. Syahrudin, M.Pd., selaku Wakil Dekan Bidang Kemahasiswaan, yang telah membina penulis selama proses penyelesaian studi.
3. Dr. H. Erwin Hafid, Lc., M.Th.I., M.Ed. dan Dr. Usman, S.Ag., M.Pd., selaku Ketua dan Sekretaris Jurusan Pendidikan Agama Islam UIN Alauddin Makassar yang telah memberikan petunjuk dan arahnya selama penyelesaian studi.
4. Dr. Muhammad Yaumi, M. Hum., M.A. dan Dr. Usman, S.Ag, M.Pd. selaku Pembimbing I dan Pembimbing II, yang telah memberikan arahan, dan pengetahuan baru dalam penyusunan skripsi ini, serta membimbing penulis sampai tahap penyelesaian.
5. Kepala Perpustakaan Fakultas Tarbiyah dan Keguruan serta UIN Alauddin Makassar beserta segenap staf yang telah menyiapkan berbagai literatur dan memberikan kemudahan untuk memanfaatkan perpustakaan secara maksimal demi penyelesaian skripsi ini.
6. Kepala perpustakaan Fakultas Tarbiyah dan Keguruan dan Segenap Staf yang telah menyiapkan berbagai literatur dan memberikan kemudahan untuk memanfaatkan perpustakaan secara maksimal demi menyelesaikan skripsi ini.

7. Dr. La Ode Ismail Ahmad, M.Th.I saya ucapkan banyak terimah kasih atas nasehat, masukan, motivasi serta bimbingan yang selama ini di berikan hinggha skripsi ini selesai.
8. Sahabat-sahabatku tercinta dan seperjuangan, Masri S.Pd., Jihad S.Pd., Muhammad sakti tahir, Zaenal S.Pd., Rusdianto Rusman, S.Pd., Ahmad Muhaimin S.Pd., Ibrahim, Albar MS, Ayu Andira S.Pd, Rahmania Ramli S.Pd, Iin diah listiana S.Pd dan keluarga besar Mutiarah Indah Village terhusus tetangga saya Blok J 13, dan blok J 9.
9. Rekan-rekan seperjuangan di Jurusan Pendidikan Agama Islam Angkatan angkatan 2014 tanpa terkecuali, khususnya kepada rekan-rekan PAI 3-4 yang telah banyak membantu dan memberikan pengalaman dan kenangan yang tidak dapat terlupakan kepada penulis selama mengemban pendidikan di UIN Alauddin Makassar.
10. Rekan-rekan di Dewan Eksekutif Mahasiswa Fakultas Tarbiyah dan Keguraun periode 2015/2016, dan periode 2016/2017, Lembaga Dakwah Fakultas Tarbiyah dan Keguruan (LDF) periode 2017/2018, serta rekan-rekan HMJ Pendidikan Agama Islam periode 2016/2017, yang telah banyak memberikan pengalaman dalam berorganisasi selama mengemban pendidikan di kampus peradaban UIN Alauddin Makassar
11. Rekan-rekan SDN BTN Unggulan Pemda Makassar, yang telah banyak memberikan pengalaman baru di dalam mengajar peserta didik yang akan diaplikasikan nantinya ketika selesai mengenyam pendidikan di Fakultas Tarbiyah dan Keguruan UIN Alauddin Makassar.

12. Semua pihak yang tidak dapat penulis sebutkan namanya satu per satu yang telah banyak memberikan uluran bantuan baik bersifat moril dan materi kepada penulis selama kuliah hingga penyusunan skripsi ini.

Upaya penulisan dan penyusunan skripsi telah dilakukan secara maksimal. Untuk itu, demi kesempurnaan skripsi ini, saran dan kritik yang membangun, senantiasa diharapkan. Akhirnya semoga skripsi ini memberi manfaat bagi semua pembaca, dan terkhusus kepada penulis sendiri. *Aamin ya rabbal alamin.*

Makassar, 5 April 2019

Penulis,

**Haeril**  
**NIM 20100114062**



## DAFTAR ISI

HALAMAN JUDUL .....	i
PERNYATAAN KEASLIAN SKRIPSI .....	ii
PENGESAHAN SKRIPSI .....	iii
KATA PENGANTAR .....	iv
DAFTAR ISI .....	viii
DAFTAR TABEL .....	x
DAFTAR GAMBAR .....	xi
ABSTRAK .....	xii
<b>BAB I PENDAHULUAN .....</b>	<b>1-11</b>
A. Latar Belakang Masalah .....	1
B. Fokus Penelitian dan Deskripsi Fokus Penelitian .....	6
C. Rumusan Masalah .....	7
D. Tujuan dan Kegunaan Penelitian .....	8
E. Kajian Pustaka .....	9
<b>BAB II TINJAUAN TEORETIS .....</b>	<b>12-45</b>
A. Pengembangan Bahan Ajar Cetak .....	12
B. Model Pembelajaran <i>Mind Mapping</i> .....	29
C. Pendidikan Agama Islam .....	41
D. Kerangka Konseptual .....	43
<b>BAB III METODOLOGI PENELITIAN .....</b>	<b>46-57</b>
A. Jenis dan Lokasi Penelitian .....	46
B. Tahap Penelitian .....	48
C. Pendekatan Penelitian .....	49



D. Metode Pengumpulan Data .....	51
E. Instrumen Penelitian .....	52
F. Teknik Analisis Data .....	52
BAB IV ANALISIS DATA DAN PEMBAHASAN .....	58-84
A. Hasil Penelitian .....	58
B. Pembahasan Hasil Penelitian .....	78
BAB V PENUTUP .....	85-86
A. Kesimpulan .....	85
B. Saran .....	86
DAFTAR PUSTAKA .....	87-89
LAMPIRAN-LAMPIRAN	
DAFTAR RIWAYAT HIDUP	



## Daftar Tabel

Tabel 3.1 Kriteria Kevalidan Instrumen

Tabel 3.2 Kriteria Angket Respon Peserta Didik dan Guru

Tabel 4.1. Hasil Evaluasi

Tabel 4.2. Kategorisasi Validitas

Table 4.3. Hasil Skor Setiap Sub Penilaian

Table 4.4. Distribusi Frekuensi dan persentase *pretest* Skor Hasil Belajar Peserta Didik di SMA Negeri 9 Marusu. Kab Maros

Tabel 4.5. Distribusi Variansi dan standar Variansi Kelas Kontrol

Tabel 4.6. Distribusi Frekuensi dan persentase *posttest* Skor Hasil Belajar Peserta Didik di SMA Negeri 9 Marusu. Kab Maros.

Tabel 4.7. Distribusi variansi dan standar variansi kelas eksperimen

Table 4.8. Analisis data *pre-test* dan *post-test* Skor Hasil Belajar Peserta Didik di SMA Negeri 9 Marusu. Kab Maros

Tabel 4.9. Kategori *Pretest* dan *Posttest* Skor Hasil Belajar Peserta Didik di SMA Negeri 9 Marusu. Kab Maros



## Daftar Gambar

Gambar 2.1. Alur Analisis Penyusunan Bahan Ajar

Gambar 3.1. Tahap Model Pengembangan ADDIE oleh Dick and Carry (1996)



## ABSTRAK

**Nama : Haeril**  
**Nim : 20100114062**  
**Judul : “Pengembangan Bahan Ajar Cetak Berbasis *Mind Mapping* Untuk Pembelajaran Pendidikan Agama Islam di SMA Negeri 9 Marusu Kab. Maros”**

---

Skripsi ini membahas tentang pengembangan bahan ajar Pendidikan Agama Islam berbasis *mind mapping* pada kelas XI MIPA I. Tujuan penelitian ini ialah: untuk memproduksi proses pengembangan bahan ajar pendidikan agama Islam berbasis *mind mapping* di SMA negeri 9 marusu Kab. Maros, untuk memproduksi kevalidan bahan ajar pendidikan agama Islam berbasis *mind mapping* di SMA negeri 9 marusu Kab. Maros, untuk memproduksi kepraktisan bahan ajar pendidikan agama Islam berbasis *mind mapping* di SMA negeri 9 marusu Kab. Maros, untuk memproduksi tingkat keefektifan bahan ajar pendidikan agama Islam berbasis *mind mapping* di SMA negeri 9 marusu Kab. Maros.

Jenis penelitian yang digunakan adalah *research and developmen* (R&D) atau penelitian yang menghasilkan suatu produk dengan menggunakan model ADDIE yang terdapat lima tahapan yaitu (1) Analysis, (2) Design, (3) Development, (4) Implementation, dan (5) Evaluation. Instrumen yang digunakan pada penelitian ini adalah lembar validasi modul, angket respon guru dan respon siswa, serta tes hasil belajar.

Berdasarkan hasil penelitian pengembangan yang telah dilakukan maka diperoleh (1) hasil validasi yang dilakukan oleh kedua validator memiliki nilai rata-rata 3,55 dengan skor validitas 0,59 berada pada kategori valid dengan sedikit revisi (2) respon peserta didik yang merupakan kelayakan produk yaitu 85% berada pada kategori sangat positif, maka dapat disimpulkan bahan ajar pendidikan Agama Islam berbasis *mind mapping* memenuhi kriteria praktis (3) berdasarkan tes hasil belajar yang diberikan kepada peserta didik dengan menggunakan bahan ajar cetak (modul) memiliki nilai rata-rata pre-test 54,94 sedangkan post-test 82,45.

Implikasi penelitian ini layak digunakan dalam pembelajaran karena memenuhi kategori praktis yaitu memberikan kemudahan untuk melakukan pembelajaran pendidikan Agama Islam. Bahan ajar Pendidikan Agama Islam berbasis *mind mapping* yang dikembangkan ini dapat digunakan di sekolah SMA Negeri 9 Marusu maupun disekolah lain karna menggunakan kurikulum 2013.

# BAB I

## PENDAHULUAN

### **A. Latar Belakang**

Pendidikan merupakan suatu faktor yang sangat berperan penting bagi kehidupan manusia. Jika ingin melihat tingkat kualitas sumber daya manusia meningkat maka harus melalui pendidikan. Pendidikan adalah suatu proses penerangan yang memungkinkan tersentuhnya perkembangan daya untuk mengetahui kemudian membentuk sikap tanggung jawab kepada diri sendiri, lingkungan masyarakat dan Dzat pencipta, yang dalam kelanjutannya melahirkan kemampuan untuk menghasilkan sesuatu dalam rangka memecahkan berbagai masalah yang dihadapi dirinya dan masyarakat mencapai sesuatu yang baik.

Pendidikan adalah segala usaha orang dewasa dalam pergaulan dengan anak-anak untuk memimpin perkembangan jasmani dan rohaninya ke arah kedewasaan.<sup>1</sup> Sedangkan pendidikan agama Islam adalah usaha mengubah tingkah laku individu dalam kehidupan bermasyarakat melalui proses pendidikan dengan nilai-nilai Islam.<sup>2</sup>

Pendidikan merupakan pondasi dasar untuk mencapai suatu keberhasilan baik dalam diri sendiri, keluarga maupun masyarakat karena pendidikan merupakan ujung tombak yang dapat merubah suatu sistem dari yang kecil sampai yang terbesar sehingga barang siapa yang menguasai pendidikan maka dia mampu menguasai dunia.

Belajar merupakan proses melihat, mengamati dan memahami sesuatu.<sup>3</sup> Kegiatan pembelajaran dilakukan oleh dua orang pelaku yaitu guru dan peserta didik.. Perilaku guru adalah mengajar dan perilaku peserta didik adalah belajar. Perilaku

---

<sup>1</sup>Ngalim Purwanto, *Ilmu Pendidikan Teoretis dan Praktis* (Cet XX; Bandung: Remaja Rosdakarya Offset, 2011), h. 11.

<sup>2</sup>Muzayyin Arifin, *Filsafat Pendidikan Islam* (Cet III; Jakarta: PT. Bumi Aksara, 2008), h. 15.

<sup>3</sup>Rusman, *Model-Model Pembelajaran* (Cet V; Jakarta: RajaGrafindo Persada, 2012), h. 1.

mengajar dan perilaku belajar tersebut terkait dengan bahan pembelajaran. Bahan pembelajaran dapat berupa pengetahuan, nilai-nilai kesusilaan, seni, agama, sikap dan keterampilan. Hubungan antara guru, peserta didik dan bahan ajar bersifat dinamis dan kompleks, untuk mencapai keberhasilan dalam kegiatan pembelajaran terdapat beberapa komponen yang dapat menunjang yaitu komponen tujuan, komponen materi, komponen strategi, komponen strategi belajar mengajar dan komponen evaluasi. Masing-masing komponen tersebut saling terkait dan saling mempengaruhi satu sama lain.

Belajar adalah suatu proses yang kompleks yang terjadi pada setiap orang sepanjang hidupnya. Proses belajar itu terjadi karena adanya interaksi antara seseorang dengan lingkungannya. Oleh karena itu, belajar dapat terjadi kapan saja dan dimana saja. Salah satu indikator bahwa seseorang itu telah belajar adalah adanya suatu perubahan tingkah laku pada orang itu yang mungkin disebabkan oleh terjadinya perubahan pada tingkat pengetahuan, keterampilan, atau sikapnya.<sup>4</sup>

Proses belajar mengajar (pembelajaran) merupakan kegiatan yang melibatkan sejumlah komponen antara satu dan lainnya saling berkaitan. Komponen tersebut antara lain meliputi visi dan tujuan yang ingin dicapai, guru yang profesional dan siap mengajar, peserta didik yang siap menerima pelajaran, pendekatan yang akan digunakan, strategi yang akan diterapkan, metode yang akan dipilih, teknik dan taktik yang akan digunakan. Dengan demikian, ukuran keberhasilan sebuah proses belajar mengajar dapat dilihat pada sejauh mana proses tersebut mampu menumbuhkan, membina, membentuk, dan memberdayakan segenap potensi yang dimiliki manusia, atau pada sejauh mana guru mampu memberikan perubahan secara signifikan pada

---

<sup>4</sup> Hasan Baharun, "Pengembangan Media Pembelajaran PAI Berbasis Lingkungan Melalui Model", *Jurnal Cendekia* Vol. 14, No. 2, Juli-Desember (2016): h. 233.

kemampuan kognitif, afektif, dan psikomotorik peserta didik. Sebagai contoh, bagaimana guru mampu membuat anak yang tidak dapat membaca al-Qur'an menjadi mampu membacanya dari yang semula tidak memahami sebuah teori menjadi memahaminya dengan benar. Proses pembelajaran secara singkat ialah proses memanusiakan manusia, yakni mengaktualisasikan berbagai potensi manusia, sehingga potensi-potensi tersebut dapat menolong dirinya, keluarga, masyarakat, bangsa, dan negaranya.<sup>5</sup>

Sebuah proses pembelajaran dapat dikatakan gagal, jika antara sebelum dan sesudah mengikuti sebuah kegiatan pembelajaran, namun tidak ada perubahan apa-apa pada diri peserta didik. Jika sebelum mengikuti kegiatan pembelajaran peserta didik belum dapat membaca al-Qur'an dan sesudah mengikuti kegiatan belajar juga masih belum dapat membaca maka dapat dikatakan bahwa kegiatan pembelajaran tersebut dapat dikatakan belum berhasil.<sup>6</sup> Sehingga peran seorang guru sangat dibutuhkan karena dialah ujung tombak perubahan di masa depan karena yang mengajarkan manusia dari yang tidak tahu menjadi tahu.

Tujuan pendidikan merupakan masalah sentral dalam pendidikan. Tanpa perumusan yang jelas tentang tujuan pendidikan, menjadi acak-acakan tanpa arah bahkan bisa sesat atau salah langkah. Oleh karena itu, perumusan tujuan dengan tegas dan jelas menjadi inti dari seluruh pemikiran pedagogis dan perenungan filosofi.<sup>7</sup> Sedangkan tujuan akhir pendidikan Islam berada di dalam garis yang sama dengan misi tersebut, yaitu membentuk kemampuan dan bakat manusia agar mampu menciptakan kesejahteraan dan kebahagiaan yang penuh rahmat dan berkah Allah di

---

<sup>5</sup>Abuddin Nata, *Ilmu Pendidikan Islam* (Cet I; Jakarta: Kencana Prenada Media Group, 2010), h. 143.

<sup>6</sup>Abuddin Nata, *Ilmu Pendidikan Islam*, h. 143.

<sup>7</sup>Ahmad Tafsir, *Ilmu Pendidikan dalam Perspektif Islam* (Cet. XI; Bandung: REMAJA ROSDAKARYA, 2014), h. 32.

seluruh penjuru alam ini. Hal ini berarti bahwa potensi rahmat dan berkah Allah tersebut tidak akan terwujud nyata bilamana tidak diaktualisasikan melalui ikhtiar yang bersifat kependidikan secara terarah dan tepat.<sup>8</sup>

Menurut al-Ghazali, pendekatan diri kepada Allah merupakan tujuan pendidikan. Orang dapat mendekatkan diri kepada Allah hanya setelah memperoleh ilmu pengetahuan. Ilmu pengetahuan itu sendiri tidak akan dapat diperoleh manusia kecuali melalui pengajaran. Selanjutnya menurut al-Ghazali tujuan pendidikan dapat dibagi menjadi dua: tujuan jangka pendek dan tujuan jangka panjang. Tujuan jangka pendek ialah diraihinya profesi manusia sesuai dengan bakat dan kemampuannya. Syarat untuk mencapai tujuan itu, manusia mengembangkan ilmu pengetahuan, baik yang termasuk fardhu'ain maupun fardhu kifayat. Sedangkan tujuan jangka panjang ialah pendekatan diri kepada Allah. Pendidikan dalam prosesnya harus mengarahkan manusia menuju pengenalan dan kemudian pendekatan diri kepada Tuhan pencipta alam.<sup>9</sup>

Salah satu permasalahan yang dihadapi peserta didik di SMA Negeri 9 Marusu Kab. Maros yaitu kurang memahami pembelajaran pendidikan agama Islam yang telah disampaikan oleh guru. Hal ini disebabkan karena kurangnya bahan ajar yang menarik untuk peserta didik serta guru yang tidak begitu menguasai berbagai model pembelajaran dan penyampaian materi yang monoton serta bahan ajar yang digunakan peserta didik hanya berupa *textbook* dalam mengajar. Buku yang digunakan masih bersifat naratif dalam menjelaskan isi materi, sehingga menyebabkan peserta didik merasa kesulitan dalam memahami materi. Peran bahan ajar sangat penting dalam proses pembelajaran. Jika sumber belajar dan bahan ajar kurang menarik atau terkesan

---

<sup>8</sup>Muzayyin Arifin, *Filsafat Pendidikan Islam*, h.114.

<sup>9</sup>Abidin Ibnu Rusn, *Pemikiran Al-Ghazali Tentang Pendidikan* (Cet. II; Yogyakarta: Pustaka Pelajar Offset, 2009), h. 57.



monoton, maka akan menurunkan kualitas pembelajaran sehingga pemahaman peserta didik tentang materi yang diajarkan menjadi terhambat. Bahan ajar yang masih naratif tentu tidak menarik dan akan menyulitkan peserta didik dalam pembelajaran.<sup>10</sup> Berkenaan dengan itu perlu adanya bahan ajar yang dapat membantu peserta didik dalam memahami materi dengan lebih efektif dan efisien. Salah satu cara yang dapat digunakan untuk meningkatkan pemahaman peserta didik terhadap materi yang dipelajari yaitu dengan menggunakan *mind mapping*.

Pengembangan bahan ajar cetak Pendidikan Agama Islam berbasis *mind mapping* sangat membantu peserta didik dalam memahami materi yang disampaikan oleh guru karena *mind mapping* bisa digunakan untuk membantu penulisan esai atau tugas-tugas yang berkaitan dengan penguasaan konsep. Hal ini merupakan strategi ideal untuk melejitkan pemikiran peserta didik. *Mind mapping* bisa digunakan untuk membentuk, memvisualisasikan, mendesain, mencatat, memecahkan masalah, membuat keputusan, merevisi dan mengklarifikasi topik utama, sehingga peserta didik mengerjakan tugas-tugas yang banyak sekalipun. Melalui pembelajaran *mind mapping* peserta didik tidak lagi dituntut untuk selalu mencatat tulisan yang ada dipapan tulis atau yang didiktekan oleh guru secara keseluruhan. Peserta didik akan mengetahui inti masalah, kemudian membuat peta pikirannya masing-masing sesuai dengan kreativitas mereka. Pada hakikatnya, *mind mapping* digunakan untuk membrainstorming suatu topik sekaligus menjadi strategi ampuh bagi belajar peserta didik.

Tujuan yang ingin dicapai pada proses pembelajaran yaitu keberhasilan peserta didik dalam memahami dan menguasai materi pembelajaran. Oleh karena itu, untuk mencapai tujuan tersebut diperlukan pendidik yang profesional.

---

<sup>10</sup>Idrus, Kepala sekolah SMA Negeri 9 Marusu, *Wawancara*, pada Hari Selasa, 5 Juni 2018 di Ruang Guru SMA Negeri 9 Marusu Kabupaten Maros.

Berdasarkan uraian di atas, penulis tertarik untuk melakukan penelitian tentang pengembangan bahan ajar cetak berbasis *mind mapping* untuk pembelajaran pendidikan agama Islam di SMA Negeri 9 Marusu Kab. Maros.

## **B. Fokus Penelitian dan Deskripsi Fokus Penelitian**

### 1. Fokus Penelitian

Fokus penelitian adalah pengembangan bahan ajar cetak dengan bentuk modul yang disusun dengan *mind mapping*.

### 2. Deskripsi Fokus Penelitian

Sesuai dengan jenis dan tujuan penelitian ini maka deskripsi fokus penelitian yang peneliti maksud sebagai berikut:

- a. Bahan ajar cetak adalah alat pembelajaran yang berisikan materi pembelajaran, metode, batasan-batasan dan cara mengevaluasi yang didesain secara sistematis dan menarik dalam rangka mencapai tujuan yang diharapkan yaitu mencapai kompetensi atau sub-kompetensi dengan segala kompleksitasnya. Adapun pokok pembahasan yang akan dibahas dalam pembelajaran ini yaitu al-Quran sebagai pedoman hidup, hidup nyaman dengan perilaku jujur, kepedulian umat Islam terhadap jenazah dan sampaikanlah dariku walau satu ayat. Adapun peneliti menggunakan bahan ajar buku peserta didik.
- b. Pembelajaran *mind mapping* adalah pembelajaran yang mempelajari konsep atau teknik mengingat sesuatu dengan bantuan *mind mapping* (menggunakan peta konsep, pencatatan materi belajar dituangkan dalam bentuk diagram yang membuat simbol, gambar dan warna yang saling berhubungan).
- c. Kevalidan bahan ajar pendidikan agama Islam dikatakan valid jika berdasarkan teori yang memadai dan semua komponen pembelajaran satu sama lain saling berhubungan secara konsisten. Indikator yang digunakan untuk menyatakan bahwa

bahan ajar yang dikembangkan dalam kategori valid adalah validitas isi yang menunjukkan bahwa bahan ajar cetak yang digunakan didasarkan pada kurikulum dan validitas konstruksi dari suatu tes hasil belajar dapat dilakukan penganalisisannya dengan jalan melakukan percocokan antara aspek-aspek berpikir yang terkandung dalam tes hasil belajar.

- d. Bahan ajar pendidikan agama Islam dikatakan efektif jika suatu bahan ajar dapat terlaksana dengan baik dan keseluruhan sesuai dengan tujuan pembelajaran yang ingin dicapai dan dapat dilihat dari efek potensial yang berupa kualitas hasil belajar, sikap, dan motivasi peserta didik.

### **C. Rumusan Masalah**

Berdasarkan fokus penelitian dan deskripsi fokus di atas penulis merumuskan masalah pada penelitian ini yaitu:

1. Bagaimana proses pengembangan bahan ajar cetak pendidikan agama Islam berbasis *mind mapping* di SMA Negeri 9 Marusu Kab. Maros?
2. Bagaimana kevalidan bahan ajar cetak pendidikan agama Islam berbasis *mind mapping* di SMA Negeri 9 Marusu Kab. Maros?
3. Bagaimana kepraktisan bahan ajar cetak Pendidikan Agama Islam berbasis *mind mapping* di SMA Negeri 9 Marusu Kab. Maros?
4. Bagaimana tingkat efektivitas bahan ajar cetak pendidikan agama Islam berbasis *mind mapping* untuk meningkatkan hasil belajar peserta didik di SMA Negeri 9 Marusu Kab. Maros?

## **D. Tujuan dan Kegunaan Penelitian**

### **1. Tujuan Penelitian**

Pada prinsipnya tujuan yang ingin dicapai dalam penelitian ini adalah untuk menjawab permasalahan yang telah dirumuskan di atas. Secara operasional tujuan penelitian ini dirumuskan sebagai berikut:

- a. Untuk memproduksi proses pengembangan bahan ajar cetak pendidikan agama Islam berbasis *mind mapping* di SMA Negeri 9 Marusu Kab. Maros.
- b. Untuk memproduksi kevalidan bahan ajar cetak pendidikan agama Islam berbasis *mind mapping* di SMA Negeri 9 Marusu Kab. Maros.
- c. Untuk memproduksi kepraktisan bahan ajar pendidikan agama Islam berbasis *mind mapping* di SMA Negeri 9 Marusu Kab. Maros.
- d. Untuk memproduksi tingkat keefektifan bahan ajar pendidikan agama Islam berbasis *mind mapping* untuk meningkatkan hasil belajar peserta didik di SMA Negeri 9 Marusu Kab. Maros.

### **2. Kegunaan Penelitian**

Adapun kegunaan dalam penelitian ini yaitu:

- a. Kegunaan ilmiah, hasil penelitian ini diharapkan dapat memberi sumbangsih yang baik pada sekolah tempat penelitian dalam rangka perbaikan proses pembelajaran dengan cara mengembangkan bahan ajar pada mata pelajaran pendidikan agama Islam.
- b. Kegunaan praktis, dengan adanya karya ini diharapkan memberikan bahan informasi dan bahan praktis bagi pihak-pihak tertentu yang ingin mengambil manfaat dari penulisan ini.

### E. *Kajian Pustaka*

Pada bagian ini, peneliti akan menguraikan beberapa penelitian terdahulu dan kajian teoritis kaitannya dengan penelitian yang akan dilakukan. Adapun beberapa penelitian terdahulu yang telah dilakukan oleh para peneliti yaitu:

- a. Penelitian oleh Muhammad Yaumi dan Muljono Damopolii, Dengan judul “*Desain Blended Learning: Model Pemaduan Sumber Belajar Online dan Tradisional*” Penelitian ini bertujuan untuk mendeskripsikan penggunaan sumber belajar tradisional dan online dan mendesain model pembelajaran blended yang dapat saling belajar online dan tradisional pada program studi pendidikan bahasa arab Fakultas Tarbiyah dan Keguruan UIN Alauddin Makassar. Metode penelitian ini menggunakan metode Penelitian dan pengembangan R & D, tahap analisis kebutuhan dan, metode data dalam penelitian ini menggunakan teknik wawancara, observasi, dan studi dokumen. Teknik analisis dalam penelitian ini menggunakan pendekatan kualitatif. Data yang diperoleh hasil observasi dan dokumen dianalisis dengan cara (1) reduksi data; (2) data sajian dan, (3) penarikan keputusan/verifikasi. Hasil penelitian menunjukkan penggunaan sumber belajar tradisional dan online. Desain model pembelajaran blended yang dapat mengabungkan sumber belajar online dan tradisional dengan spesifikasi struktur, konten, dan sumber-sumber online yang diintegrasikan ke dalam bahan belajar cetak<sup>11</sup>
- b. Hasrawati Sarif dengan judul penelitian, “*Pengembangan Bahan Ajar Biologi Pokok Pembahasan Klasifikasi Makhluk Hidup Berbasis Modul di MTs Madani Alauddin Paopao,*” adalah mengembangkan bahan ajar yang berbasis modul untuk meningkatkan hasil belajar dalam mata pelajaran biologi dengan menggunakan

---

<sup>11</sup> Muhammad Yaumi, dan Muljono Damopolii, *Desain Blended Learning : Model pemanduan Belajar Online dan Tradisional*, (September 2017), h.1. <https://uin-alauddin.academia.edu>. (Diakses 16 Februari 2019).

model pengembangan *plomp* yang meliputi 5 tahap; (1) Fase Investigasi Awal. (2) Fase Desian, (3) Fase Realisasi/ Konstruksi, (4) Fase Tes, Evaluasi, dan Revisi, dan (5) Fase Implementasi.<sup>12</sup>

- c. Aminah (2013) dengan judul penelitian, “*Pengembangan Bahan Ajar Biologi pada Pokok Pembahasan Sistem Reproduksi Manusia dengan Pendekatan Konstruktivisme Pada Siswa Kelas XI SMA Negeri 1 Baraka kabupaten Enrekang,*” telah melakukan penelitian dengan tujuan untuk mendapatkan bahan ajar Biologi yang efektif pada pokok pembahasan sistem reproduksi dengan pendekatan konstruktivisme pada siswa kelas XI SMA Negeri 1 Baraka Kabupaten Enrekang dengan model pengembangan 4-D yang terdiri atas 4 tahapan; (1) *Define* (pendefinisian/pembatasan), (2) *Design* (Perancangan), (3) *Develop* (Pengembangan), dan *Disseminate* (Penyebaran). Diperoleh kesimpulan pada uji coba terbatas bahwa buku ajar memenuhi kategori efektif melihat rata-rata ketuntasan hasil belajar siswa sebesar 87,18%, dengan jumlah siswa yang tuntas dalam proses pembelajaran sebanyak 29 orang atau sekitar 88% dan siswa yang tidak tuntas sebanyak 4 orang atau sekitar 12%. Lebih dari 50% siswa memberikan respon positif dan pengamatan aktivitas siswa sesuai yang diharapkan.<sup>13</sup>
- d. Hasmiyah Mustamin dalam Skripsi yang berjudul “*Pengembangan Bahan Ajar Matematika Kelas VIII SMP Berdasarkan Model Pembelajaran Kolb-Knisley Berbantuan Geogebra Sebagai Upaya Meningkatkan Higher-Order Thingking Skill dan Apresiasi Siswa Terhadap Matematika.* Kesimpulan penelitian ini adalah (1) Berdasarkan penelitian dan

---

<sup>12</sup>Hasrawati Sarif, *Pengembangan Bahan Ajar Biologi Pokok Pembahasan Klasifikasi Makhluk Hidup yang Berbasis Modul di MTs Madani Alauddin Paopao*, Skripsi, (Fakultas Tarbiyah UIN Alauddin Makassar, 2013).

<sup>13</sup>Aminah, *Pengembangan Bahan Ajar Biologi pada Pokok Pembahasan Sistem Reproduksi Manusia dengan Pendekatan Konstruktivisme Pada Siswa Kelas XI SMA Negeri 1 Baraka kabupaten Enrekang*, Skripsi, (Fakultas Tarbiyah UIN Alauddin Makassar, 2013).

Pengembangan yang telah dilakukan, dapat diambil kesimpulan bahwa bahan ajar Kolb-Knisley yang dihasilkan dapat dijadikan sebagai salah satu media pembelajaran yang efektif. (2) Berdasarkan penelitian, dari validator diketahui bahwa secara keseluruhan bahwa bahan ajar ini tergantung dalam kategori sangat baik dengan persentase sebesar 88,33%. Hal ini menunjukkan bahwa bahan ajar untuk membantu siswa dan guru pada proses pembelajarannya.<sup>14</sup>



---

<sup>14</sup> Hasmiah Mustamin, *Pengembangan Bahan Ajar matematika Kelas VII SMP Berdasarkan Model Pembelajaran Kolb-Knisley Berabntuan Geogebra Sebagai Upaya Meningkatkan Higher-Order Thinking Skill dan Apresiasi Siswa Terhadap Matematika*, Skripsi, (Fakultas Tarbiyah UIN Alauddin Makassar, 2013).

## BAB II

### TINJAUAN TEORETIS

#### A. Pengembangan Bahan Ajar Cetak

##### 1. Pengertian Bahan Ajar Cetak

Bahan ajar atau *learning materials* merupakan segala bentuk bahan yang digunakan untuk membantu guru/instruktur dalam melaksanakan kegiatan pembelajaran di kelas. Bahan yang dimaksud bisa berupa bahan tertulis maupun bahan tidak tertulis.<sup>1</sup> Bahan ajar atau *learning materials* merupakan bahan pembelajaran yang secara langsung digunakan untuk kegiatan pembelajaran. Bahan ajar lazimnya berisikan tentang semua cakupan materi dari semua mata pelajaran. Bahannya sendiri merupakan media atau sarana yang digunakan untuk menyampaikan pesan-pesan pembelajaran. Bahan ajar adalah segala bentuk bahan yang digunakan untuk membantu guru dalam melaksanakan kegiatan pembelajaran di kelas.<sup>2</sup>

Istilah bahan cetak biasa disebut pula teknologi cetak atau media cetak. Bahan cetak adalah segala bentuk publikasi, dokumen, atau catatan berupa surat kabar, majalah, pamphlet, buku, foto, gambar, transkripsi kaset rekaman magnetik, dan berbagai bentuk bahan cetak lainnya. Bahan cetak dalam bidang pendidikan adalah semua bentuk cetakan seperti buku teks, modul, lembar kerja, artikel, jurnal, lembar lepas (*handout*), surat kabar, majalh dan berbagai bentuk cetakan lainnya yang digunakan untuk kebutuhan pembelajaran.<sup>3</sup>

---

<sup>1</sup>Abdul Majid, *Perencanaan Pembelajaran* (Bandung: PT Remaja Rosdakarya, 2012), h. 174.

<sup>2</sup>Udin Saefuddin Sa'ud, *Inovasi Pendidikan* (Bandung: Alfabeta, 2008), h. 214-215.

<sup>3</sup>Muhammad Yaumi, *Prinsip-prinsip Desain Pembelajaran Discusuaikan Dengan Kurikulum 2013* (Cet. III; Jakarta: Penerbit Kencana, 2014), h. 105.



Bahan ajar cetak sangat penting bagi pendidik maupun peserta didik dalam proses pembelajaran. Tanpa bahan ajar akan sulit bagi guru untuk meningkatkan efektivitas pembelajaran. Demikian juga halnya dengan peserta didik, tanpa bahan ajar akan sulit untuk menyesuaikan diri dalam belajar, apalagi jika gurunya mengajarkan materi dengan cepat dan kurang jelas. Oleh sebab itu, bahan ajar cetak dianggap sebagai bahan yang dapat dimanfaatkan, baik oleh guru maupun peserta didik, sebagai suatu upaya untuk memperbaiki mutu pembelajaran.

## **2. Teori-teori Belajar**

Banyak teori yang berkaitan dengan belajar. Masing-masing teori memiliki kekhasan tersendiri dalam mempersoalkan belajar. Para filsuf Islam klasik seperti al-Farabi (259-339 H atau 872-950 M), Ibn Sina (370-428 H atau 980-1037 M), al-Ghazali (450-505 H atau 1058-1111 M), Ibnu Khaldun (732-808 H atau 1332-1406), dan lain-lain memandang belajar dalam pengertian yang lebih umum. Al-Farabi dalam *al-Talbi* (2012) mengatakan, bahwa untuk memahami belajar secara mendalam, perlu dipahami istilah-istilah seperti disiplin (*ta'dib*), koreksi/assessment (*taqwim*), *training* (*tahdhib*), bimbingan (*tasdid*), pembelajaran (*ta'lim*), pendidikan (*tarbiyah*). Dalam istilah-istilah ini mengandung makna belajar (*irtiyad*).<sup>4</sup>

Adapun teori-teori belajar yang dapat dijadikan dasar dalam mendesain pembelajaran antara lain:

### **a. Belajar Behaviorisme**

Aliran behaviorisme berpandangan bahwa belajar dapat dipahami, dijelaskan, dan diperidiksi secara keseluruhan melalui kejadian-kejadian yang dapat diamati, yakni perilaku peserta didik beserta anteseden dan konsekuensi lingkungannya. Anteseden

---

<sup>4</sup>Muhammad Yaumi, *Prinsip-prinsip Desain Pembelajaran Disesuaikan Dengan Kurikulum 2013*, h. 27.

merujuk pada isyarat yang terjadi dalam lingkungan yang memberi tanda kesesuaian dengan perilaku yang dilakukan. Jadi, belajar adalah perubahan dalam tingkah laku sebagai akibat dari interaksi antara stimulus dan respon. Kontribusi teori belajar behavioral dalam desain pembelajaran adalah tujuan intruksional khusus, evaluasi formatif, umpan balik (*feedback*).

b. Teori Pemrosesan Informasi

Teori pemrosesan informasi memandang belajar sebagai suatu upaya untuk memproses, memperoleh, dan menyimpan informasi melalui memori jangka pendek dan memori jangka panjang. Teori pemrosesan informasi menekankan perlunya pengetahuan awal, rancangan tujuan yang berorientasi kognitif, umpan balik.

c. Teori Skema dan Muatan Kognitif

Teori skema dan muatan kognitif skema adalah gambaran atau pola mental sederhana dari suatu tindakan, suatu bentuk informasi yang terorganisasi untuk menginterpretasi sesuatu yang dilihat, didengar, dicium, dan diraba.

d. Teori Belajar Situated

Teori Belajar Situated atau disebut dengan *situated cognition* muncul dari dasarnya arus pemahaman belajar yang hanya melihat dari aspek perubahan perilaku dan memori tanpa mengaitkan dengan aspek sosial khususnya keadaan budaya. Pandangan umum tentang *situated learning* adalah jika kita membawa peserta didik pada situasi dunia nyata dan berinteraksi dengan orang lain, dan disitulah terjadi proses belajar.

e. Teori Konstruktivisme Tentang Belajar

Teori Konstruktivisme dikembangkan oleh Piaget dan Vygotsky. Piaget menemukan bahwa setiap anak melewati empat tahap perkembangan *sensori motor*

(umur 0-2 tahun), tahap operasi awal (umur 2-7 tahun), *concrete operation* (umur 7-11 tahun), dan tahap *formal operation* (umur 11 tahun ke atas). Adapun, Vygotsky mengajukan teori yang dikenal dengan istilah *zona of proximal development* (ZPD), yang merupakan dimensi sosiokultural yang penting sebagai dimensi psikologis. Tingkat perkembangan manusia terdiri atas empat tahap: (1) *more dependence to others stage*, (2) *less dependence external as-sistence stage*, (3) *internalization and automatization stage*, (4) *de-automatization stage*.<sup>5</sup>

### 3. Jenis Bahan Ajar

Jenis bahan ajar adalah seperangkat materi yang disusun secara sistematis untuk kebutuhan pembelajaran yang bersumber dari bahan cetak, alat bantu visual, audio, video, multimedia, dan animasi, serta computer dan jaringan<sup>6</sup>. Dari pendapat di atas dapat disaringkan bentuk bahan ajar, paling tidak dapat dikelompokkan menjadi dua yaitu:

#### a. Bahan cetak.

Istilah bahan cetak biasa disebut pula teknologi cetak atau media cetak. Bahan cetak adalah segala bentuk publikasi, dokumentasi, atau catatan berupa surat kabar, majalah, famflet, buku, bahan cetak lainnya. Media cetak merupakan media sederhana dan mudah diperoleh di mana dan kapan saja. Media ini juga dapat dibeli dengan biaya yang relatif murah dan dapat dijangkau pada tokoh-tokoh terdekat.

Berdasarkan definisi diatas, maka yang dimaksud dengan bahan cetak dalam bidang pendidikan adalah semua bentuk cetakan seperti buku teks, modul, lembar

---

<sup>5</sup>Muhammad Yaumi, *Prinsip-prinsip Desain Pembelajaran Disesuaikan Dengan Kurikulum 2013*, h. 48-49.

<sup>6</sup>Muhammad Yaumi, *Prinsip-prinsip Desain Pembelajaran Disesuaikan Dengan Kurikulum 2013*, h. 272.

kerja, artikel, jurnal, lembar lepas (*handout*), surat kabar, majalah dan berbagai bentuk cetakan lainnya yang digunakan untuk kebutuhan pembelajaran. Bahan cetak merupakan media yang dapat berfungsi untuk menjadi perantara dari sumber informasi (guru, dosen, instruktur) kepada penerima informasi (peserta didik). Bahan cetak yang dimaksud mencakup:

1. Sajian bahan-bahan dalam bentuk teks dan visual
2. Publikasi, buku teks, modul, lembar kerja, lembar lepas (*handout*) surat kabar, artikel, majalah, pamphlet, buku, foto, gambar, kaset rekaman magnetik.
3. Jaringan media, seperti Koran dan jurnal.<sup>7</sup>

Adapun jenis-jenis bahan ajar cetak yaitu:

a) Buku Teks

Buku teks (*textbook*) adalah suatu buku petunjuk untuk pembelajaran yang mencakup berbagai topik dari bidang-bidang tertentu yang biasa dihubungkan dengan kurikulum.<sup>8</sup>

b) Modul Pembelajaran

Modul merupakan satuan kecil dari suatu pembelajaran yang dapat beroperasi sendiri. Artinya pelaksanaan pembelajaran dapat berjalan tanpa kehadiran pendidik secara langsung. Modul juga dapat diartikan sebagai program pembelajaran yang dapat dipelajari oleh peserta didik dengan bantuan yang minimal dari pendidik (guru,

---

<sup>7</sup>Muhammad Yaumi, *Media & Teknologi Pembelajaran* (Cet. I; Jakarta: Penerbit Kencana, 2018), h. 106.

<sup>8</sup>Muhammad Yaumi, *Media & Teknologi Pembelajaran*, h. 110.

instruktur, pembimbing, dosen) meliputi perencanaan tujuan yang akan dicapai secara jelas, penyediaan materi pembelajaran, peralatan, media atau teknologi, serta instrument penilaian untuk mengukur keberhasilan peserta didik dalam belajar. Itulah sebabnya modul biasa juga disebut juga dengan paket pembelajaran mandiri. Modul pembelajaran adalah paket belajar mandiri yang disusun secara sistematis untuk memfasilitasi pengalaman belajar peserta digunakan untuk mencapai tujuan pembelajaran.<sup>9</sup>

c) Lembar Kerja

Lembar kerja siswa/mahasiswa (LKS/LKM) merupakan bahan pelajaran cetak yang memuat rangkaian tugas, petunjuk belajar, dan prosedur penyelesaian tugas atau suatu bentuk bahan cetak yang dapat digunakan sebagai sumber belajar.<sup>10</sup>

d) Handout

Handout merupakan ringkasan bahan pembelajaran cetak yang berisi pemetaan konsep, uraian singkat, ikhtisar, skema, prosedur kerja, atau penerapan rumus-rumus, dan contoh-contoh perhitungan praktis yang distribusikan secara Cuma-Cuma kepada peserta didik. *Handout* (lembar lepas) juga dicetak dari presentasi PowerPoint dalam bentuk kumpulan seluruh (*slide*) hingga enam atau Sembilan selusuh. Sebaiknya mengambil enam selusuh agar tidak terlalu kecil dan terlalu besar dalam satu kertas. Pemberian lembar lepas

---

<sup>9</sup>Muhammad Yaumi, *Media & Teknologi Pembelajaran*, h. 114.

<sup>10</sup>Muhammad Yaumi, *Media & Teknologi Pembelajaran*, h. 117.

sebaiknya dilakukan di awal pertemuan untuk membantu peserta didik dalam meminimalisasi catatan yang terlalu banyak.<sup>11</sup>

e) Artikel

Penyebutan artikel di sini hanya untuk mewakili karya tulis ilmiah lain yang sejenis seperti paper (makalah), jurnal, dan naskah atau manuskrip. Artikel dapat dipahami sebagai karya tulis ilmiah yang dikonstruksi dari hasil penelitian dan kajian untuk dipublikasikan melalui jurnal dan majalah ilmiah. Artikel disusun berdasarkan standar, gaya selingkuh, dan aturan penulisan yang memenuhi standar penulisan ilmiah. Artikel termasuk salah satu jenis media cetak walaupun dapat diakses secara *online* dalam bentuk *digital*. Artikel yang dicetak karena dapat dijadikan referensi dalam melaksanakan pembelajaran. Adapun artikel yang dimuat dalam jurnal *online* dapat dimasukkan ke dalam kategori media internet karena menggunakan situs-situs jaringan (*web*).<sup>12</sup>

f) Surat Kabar

Surat kabar adalah publikasi bersambung yang berisi berita tentang kejadian khusus dan umum. Surat kabar dicetak dan diedarkan satu sampai dua kali setiap hari. Surat kabar diedarkan tanpa menggunakan penutup (*cover*), yang diikat secara bersama yang berukuran kira-kira 297 mm × 420 mm. Oleh karena surat kabar memuat berita-berita mutakhir, maka sering dijadikan sebagai salah

---

<sup>11</sup>Muhammad Yaumi, *Media & Teknologi Pembelajaran*, h. 118.

<sup>12</sup>Muhammad Yaumi, *Media & Teknologi Pembelajaran*, h. 121.

satu bahan ajar baik dalam bentuk kliping maupun dalam bentuk lembaran-lembaran yang dipotong sesuai dengan kebutuhan pembelajaran.<sup>13</sup>

g) Poster

Poster adalah karya seni atau desain grafis yang memuat komposisi gambar dan huruf di atas kertas berukuran besar atau selebaran kertas yang disain untuk ditempelkan di dinding atau permukaan datar lainnya.

h) Komik

Komik adalah suatu bentuk karya seni yang menggunakan gambar-gambar tidak bergerak yang disusun sedemikian rupa sehingga membentuk jalinan cerita. Biasanya komik dicetak di atas kertas dan dilengkapi dengan teks. Komik juga diterbitkan dalam berbagai bentuk, mulai dari strip dalam Koran, dimuat dalam majalah, sehinggalah berbentuk buku tersendiri.<sup>14</sup>

- b. Bahan ajar non Cetak yaitu Bahan ajar dengar (*audio*) seperti kaset, radio, piringan hitam, dan *compact disk audio*. Bahan ajar pandang dengar (*audio visual*) seperti *vidio compact disk, film*. Bahan ajar interaktif (*interactive teaching material*) seperti *compact disk Intetaktif*.<sup>15</sup>

---

<sup>13</sup> Muhammad Yaumi, *Media & Teknologi Pembelajaran*, h. 122.

<sup>14</sup>Muhammad Yaumi, *Media & Teknologi Pembelajaran*, h. 123.

<sup>15</sup>Abdul Majid, *Perencanaan Pembelajaran*, h. 174.

#### 4. Model-model penelitian dan Pengembangan bahan Ajar

Model-model pengembangan bahan ajar telah dirumuskan oleh beberapa ahli yang membahas hal tersebut, di antaranya:

##### a. Model Dick dan Carey

Model yang dikembangkan oleh Walter Dick dan Lou Carey, sebagai berikut:

- 1) *Identify instructional goals* (analisis kebutuhan dan tujuan)
- 2) *Conduct instructional analyzes* (analisis instruksional)
- 3) *Analyze learners and objectives* (analisis pembelajar dan konteks)
- 4) *Write performance objectives* (merumuskan tujuan performasi)
- 5) *Develop assesment instructional* (pengembangan instrumen)
- 6) *Develop instructional strategy* (mengembangkan strategi)
- 7) *Develop and select instructional materials* (mengembangkan dan memilih materi pembelajaran)
- 8) *Design and conduct formative evaluation of instruction* (merancang dan melakukan evaluasi formatif)
- 9) *Revise instruction* (melakukan revisi instruksional)
- 10) *Design and conduct* (merancang dan melaksanakan evaluasi sumatif).<sup>16</sup>

Langkah-langkah pada model pengembangan Dick and Carey ini menunjukkan hubungan yang tidak terputus dan sistematis antara urutan yang satu dan urutan setelahnya.

---

<sup>16</sup>Rafiqah, *Pengembangan Perangkat Pembelajaran Berbasis Konstruktivisme* (Cet. I; Makassar: Alauddin University Press, 2013), h. 99-103.



## b. Model Borg dan Gall

Model ini dikembangkan oleh Walter R. Borg dan Meredith Damien Gall.<sup>17</sup> Di antara prosedur kerjanya adalah

- 1) Penelitian dan pengumpulan informasi
- 2) Perencanaan/merumuskan tujuan pada setiap tahapan
- 3) Mengembangkan produk awal
- 4) Uji coba lapangan awal
- 5) Revisi produk awal
- 6) Uji coba utama yang melibatkan seluruh subjek penelitian
- 7) Revisi produk hasil uji coba utama
- 8) Uji validasi
- 9) Revisi produk akhir
- 10) Menyebarluaskan produk

Pemilihan model yang disampaikan oleh Borg & Gall sendiri banyak ditemui pada penelitian yang merancang produk sebagai suplemen dalam dunia pendidikan.

## c. Model ADDIE

Pengembangan bahan ajar ini mengacu pada ADDIE model yang terdiri dari 5 tahap yaitu *analysis*, *design*, *development*, *implementation*, dan *evaluation*.

### 1) *Analysis*

Analisis kebutuhan dan kurikulum untuk menentukan tujuan dari pengembangan bahan ajar.

---

<sup>17</sup>Walter R. Borg dan Meredith Damien Gall, *Educational Research an Introduction* (New York: Longman, 1983), h. 775.

2) *Design*

Menentukan Kompetensi khusus, metedo, bahan ajar, pendekatan, dan strategi pembelajaran.

3) *Development*

Memproduksi program dan bahan ajar, pendekatan dan strategi pembelajaran

4) *Implementatio*

Melaksanakan program pembelajaran dengan menerapkan metode, strategi, pendekatan dan bahan ajar pembelajaran.

5) *Evaluation.*

Melakukan Evaluasi untuk mengetahui kelemahan dan kelebihan bahan ajar.

## d. Model 4-D

Desain yang digunakan 4-D yang dikembangkan oleh Thiagarajan, Dorothy S. Semmel dan Melvyn I. Menurut Trianto, secara garis besar tahapan dalam upaya pengembangan model 4-D<sup>18</sup>, sebagai berikut:

- 1) Pendefinisian (*defining stage*) di antaranya analisis awal, analisis tujuan, analisis peserta didik, analisis materi, dan analisis konsep akhir.
- 2) Perancangan (*designing stage*) di antaranya penyusunan tes, pemilihan media, pemilihan format, dan rancangan awal.
- 3) Pengembangan (*developing stage*), di sini seorang peneliti melakukan validasi kepada ahli/pakar dan uji coba terbatas
- 4) Penyebaran (*disseminating stage*).

---

<sup>18</sup>Trianto Ibnu Badar al-Tabanī, *Mendesain Model Pembelajaran Inovatif, Progresif, dan Kontekstual* (Jakarta: Penerbit Kencana, 2014), h. 232-235.

#### e. Model ASSURE

Model ini dikembangkan oleh Sharon E. Smaldino, R. Heinich, James D. Russel, dan Michael Molenda.<sup>19</sup> Tahapan prosedur kerja dalam model ini adalah

- 1) Analisis karakteristik peserta didik (*analyze learner characteristic*)
- 2) Menentukan tujuan pembelajaran (*state objectives*)
- 3) Memilih metode, media, dan sumber (*select methods, media and resources*)
- 4) Menggunakan media dan bahan ajar (*utilize media and materials*)
- 5) Melibatkan partisipasi peserta didik (*require learner participation*)
- 6) Evaluasi dan revisi (*evaluate and revise*).<sup>20</sup>

Sebagaimana Benny A. Pribadi menuliskan dalam bukunya bahwa:

Pengembangan dalam model pembelajaran ASSURE lebih berorientasi kepada pemanfaatan media dan teknologi dalam menciptakan proses dan aktivitas pembelajaran yang diinginkan.<sup>21</sup>

Dengan begitu, sudah dipastikan arah dari tahap-tahap pengembangan model berbeda termasuk dalam kegiatan model ASSURE ini. Sehingga cocok untuk memberikan perhatian pada manfaat media dan teknologi, bahan ajar, strategi, dan metode pembelajaran.

#### f. Model PIE

Model PIE atau *Plan, Implement, dan Evaluate* dikembangkan oleh Timothy J. Newby, Donald A. Stepich, James D. Russel, Anne Ottenbreit-Leftwich, dan James D. Lehman. Tahapannya sebagai berikut:

---

<sup>19</sup>Muhammad Yaumi, *Media dan Teknologi Pembelajaran* (Cet. I; Jakarta: Penerbit Kencana, 2018), h. 86.

<sup>20</sup>Sharon E. Smaldino, dkk., *Instructional Technology and Media for Learning*, terj. Arif Rahman, *Teknologi Pembelajaran dan Media untuk Belajar Edisi Kesembilan* (Cet, III; Jakarta: Penerbit Kencana, 2014), h. 111.

<sup>21</sup>Benny A. Pribadi, *Model Desain Sistem Pembelajaran* (Jakarta: Dian Rakyat, 2011), h. 3.

- 1) Perencanaan, difokuskan pada kebutuhan peserta didik dalam belajar dengan menjawab pertanyaan kapan, mengapa, dan bagaimana cara efektif mendapatkan hasil belajar yang tinggi.
- 2) Pelaksanaan atau implementasi ini fokus melihat hambatan dan kendala yang mungkin terjadi saat menggunakan bahan pembelajaran yang diuji cobakan.
- 3) Evaluasi, ditekankan pada penilaian keefektifan media, teknologi, strategi, dan bahan pembelajaran.<sup>22</sup>

Model PIE ini adalah model pengembangan yang digunakan khusus pada media dan teknologi yang dapat digunakan dalam pembelajaran sehingga pencapaian hasil bisa maksimal.

g. Model Roblyer

Model ini dikenal dengan istilah model TIP yang dikembangkan oleh M. D. Roblyer tahun 2003. TIP adalah akronim dari *Technology Integration Planning*. Fase-fase yang dilalui adalah

- 1) Menentukan keuntungan relatif
- 2) Menentukan tujuan
- 3) Menyediakan lingkungan belajar
- 4) Mengevaluasi dan merevisi.<sup>23</sup>

Model TIP adalah model pengembangan yang mengintegrasikan media dan teknologi dalam pembelajaran.

---

<sup>22</sup>Muhammad Yaumi, *Media dan Teknologi Pembelajaran*, h. 91-92.

<sup>23</sup>Muhammad Yaumi, *Media dan Teknologi Pembelajaran*, h. 92-96.

#### h. Model Hannafin dan Peck

Model ini disebut *the Computer Assisted Instruction*, yakni pembelajaran yang dibantu oleh komputer. Ada empat fase kegiatan pembelajaran CAI, yaitu:

- 1) Latihan dan praktik
- 2) Tutorial
- 3) *Game* (Permainan)
- 4) Simulasi/pemodelan.<sup>24</sup>

Masih banyak lagi model pengembangan bahan ajar dalam proses penelitian R&D. Hal yang perlu diingat bahwa tidak ada istilah “*final*” dalam sebuah penelitian. Jawaban terhadap masalah tidak pernah “*fixed*”, karena adanya istilah hubungan antara masalah dan kesalahan (*errors*) dalam proses penelitian. Penelitian ilmiah bukanlah kebenaran mutlak dan selama-lamanya, itulah mengapa ada istilah pengembangan.

#### 5. Pengembangan Bahan Ajar Cetak

Pengembangan bahan ajar cetak mencakup prosedur, langkah, atau tahapan yang perlu diikuti dalam memproduksi bahan cetak. Adapun langkah-langkah penulisan bahan cetak dapat jabarkan sebagai berikut:

##### a. Analisi

- Mengidentifikasi standar kompetensi (SK) dan kompetensi dasar (KD) atau kompetensi inti (KD/KI). Jika buku teks dikembangkan untuk kebutuhan perguruan tinggi yang belum merumuskan SK, KD/KI, perguruan dapat mewawancarai ahli kurikulum dan konten matakuliah.
- Menganalisis pokok bahasan dan subpokok bahasan yang terdapat dalam buku-buku yang relevan yang telah ditulis sebelumnya.

---

<sup>24</sup>Muhammad Yaumi, *Media dan Teknologi Pembelajaran*, h. 96-99.

#### b. Desain

- Menyusun sistematis pembahasan termasuk bab, Pokok bahasan, dan sub pokok bahasan. Untuk memudahkan penyusunan pengembang dapat menggunakan peta konsep (*mind mapping*) dalam mengkonstruksi konsep.
- Mengumpulkan bahan dari berbagai sumber, termasuk buku teks yang relevan, buku referensi, rtikel jurnal, dan berbagai referensi lain yang relevan.
- Merumuskan tujuan mempelajari bahan pembelajaran untuk setiap pokok bahasan. Pengembang boleh menyusun tujuan secara keseluruhan pada awal atau dapat menyusunnya pada penulisan dari setiap bab.
- Menyusun bahan pembelajaran sesuai dengan sistematika penulisan.

#### c. Evaluasi dan revisi

- Melakukan pengoreksian (*proofreading*) dengan memberikan kepada dua atau lebih pembaca untuk melihat kesalahan penulisan huruf, pengulangan, warna, atau kesalahan teknis lainnya.
- Meminta ahli atau pihak lain untuk mengoreksi atau yang berkaitan dengan konten maupun yang berkenaan dengan desain bahan cetak.
- Menguji coba secara bertahap mulai dari uji coba perorangan. Kelompok kecil dan besar, dan uji coba lapangan yang dilanjutkan dengan revisi.

#### d. Diseminasi

- Memublikasi bahan ajar dengan melibatkan lembaga penerbitan.
- Menyebarkan bahan ajar ke seluruh pihak memerlukan.<sup>25</sup>

---

<sup>25</sup>Muhammad Yaumi, *Media & Teknologi Pembelajaran*, h. 109.

Setelah daftar pokok-pokok bahan pembelajaran tersebut diperoleh, tugas selanjutnya ialah mengorganisasikan urutan penyajian yang logis, artinya dari yang sederhana ke yang rumit atau dari yang konkret ke yang abstrak. Dalam membuat urutan penyajian ini perlu diingat bahwa ada kemampuan atau keterampilan yang saling bergantung, artinya sesuatu kemampuan atau keterampilan mungkin dapat dipelajari setelah kemampuan lain tertentu dikuasai. Berdasarkan hal tersebut kemampuan yang satu menjadi prasyarat untuk dapat dipelajarinya kemampuan yang lain<sup>26</sup>



---

<sup>26</sup>Arif Sadirman, *Media Pendidikan* (Jakarta: PT Granfindo, 2005), h. 111-113.

Alur Analisis Penyusunan Bahan Ajar:<sup>27</sup>

**Standar Kompetensi** = Berkomunikasi lisan dan tertulis menggunakan ragam bahasa yang sesuai dengan lancar dan akurat dalam wacana interaksional dan monolog terutama berkenaan dengan wacana berbentuk naratif, prosedur, *spoof/reconnt*, *report*, dan *news item*.



**Kompetensi Dasar** = Mendengarkan dan memahami wacana transaksional dan interpersonal ringan dan/ atau monolog lisan terutama berkenaan dengan wacana berbentuk *report*.



**Indikator** = Mengidentifikasi kelompok kata sifat



**Materi Pembelajaran**



**Kegiatan Pembelajaran**

1. Mendiskusikan.
2. Mengidentifikasi *adjective phrase*



**Bahan Ajar**

Buku paket, LKS, Modul dan Dll

Gambar 2.1. Alur Analisis Penyusunan Bahan Ajar

<sup>27</sup>Daryanto, *Pengembangan Perangkat Pembelajaran Silabus, RPP, PHP, Bahan Ajar* (Cet.I; Yogyakarta: Gava Media, 2014), h.. 175.



## B. Model Pembelajaran *Mind Mapping*

### 1. Pengertian Model Pembelajaran *Mind Mapping*

Model pembelajaran adalah suatu rencana atau pola yang dapat digunakan untuk membentuk kurikulum (rencana pembelajaran jangka panjang), merancang bahan-bahan pembelajaran, dan membimbing pembelajaran di kelas atau yang lain. Di antara model pembelajaran yang dapat digunakan dalam proses pembelajaran adalah *mind mapping*.

Penggunaan model pembelajaran dapat dijadikan salah satu pengupayaan dalam meningkatkan hasil belajar peserta didik. Salah satunya dengan menggunakan model pembelajaran *mind mapping* yang diyakini dapat meningkatkan ingatan terhadap informasi yang telah diperoleh peserta didik. Mencatat yang baik harus membantu mengingat perkataan dan bacaan, mengingat pemahaman terhadap materi, membantu mengorganisasikan materi, dan memberikan wawasan baru.

*Mind mapping* dikembangkan oleh Tony Buzan tahun 1974, kepada Brain Foundation, merupakan model mencatat kreatif yang memudahkan kita mengingat banyak informasi. *Mind mapping* atau peta pikiran merupakan model untuk mengungkapkan gagasan dengan cara yang menarik secara visual dan menerapkan kedua fungsi otak secara sinergis.<sup>28</sup>

Ada berbagai macam pengertian *mind mapping* yaitu:

- a. *Mind mapping* adalah alternatif pemikiran keseluruhan otak terhadap pemikiran linear.
- b. *Mind mapping* adalah cara termudah untuk menempati informasi ke dalam otak dan mengambil informasi ke luar kotak.

---

<sup>28</sup>De Potter, *Quantum Teaching* (Cet. II; Bandung: Kaifa, 2000), h. 152.

- c. *Mind mapping* adalah cara mencatat yang kreatif, efektif, dan secara harfiah akan “memetakan” pikiran-pikiran kita.
- d. *Mind mapping* adalah sistem penyimpanan, penarikan data, dan akses yang luar biasa untuk perpustakaan raksasa, yang dalam dalam otak anda yang menakjubkan.
- e. *Mind mapping* adalah cara mengembangkan kegiatan berpikir ke segala arah, menangkan berbagai pikiran dalam berbagai sudut.
- f. *Mind mapping* mengembangkan cara piker divergen, berpikir kreatif.<sup>29</sup>

*Mind mapping* merupakan cara kreatif bagi tiap peserta didik untuk menghasilkan gagasan, mencatat apa yang dipelajari, atau merencanakan tugas baru. Peta konsep merupakan cara yang sangat baik untuk menghasilkan dan menata gagasan sebelum memulai menulis. Peta konsep ialah teknik pemanfaatan seluruh otak dengan menggunakan citra visual dan prasarana grafis lainnya untuk membentuk kesan. Otak lebih mudah mengingat dalam bentuk gambar, simbol, suara, bentuk dan perasaan. Peta konsep ini menggunakan pengingat-pengingat visual dan sensorik dalam suatu pola dari ide-ide yang berkaitan seperti jalan yang digunakan untuk belajar, mengorganisasi dan merencanakan.<sup>30</sup>

*Mind mapping* dapat diartikan sebagai proses pemetaan pikiran untuk menghubungkan konsep-konsep tentang permasalahan tertentu dari cabang-cabang sel saraf membentuk korelasi konsep menuju pada suatu pemahaman dan hasilnya dituangkan langsung di atas kertas dengan animasi yang disukai dan mudah dimengerti

---

<sup>29</sup>Tony Buzan, *Buku Pintar Mind Map* (Cet. III; Jakarta: PT Granedia), h. 4-12.

<sup>30</sup>Aris Shoimin, *68 Model Pembelajaran Inovatif dalam Kurikulum 2013* (Cet. II, Yogyakarta: Ar-Ruzz Media, 2016), h. 105.

oleh pembuatnya, sehingga tulisan yang dihasilkan merupakan gambaran langsung dari cara kerja koneksi-koneksi di dalam otak. *Mind mapping* (peta pikiran) adalah model mencatat dengan memanfaatkan keseluruhan keseluruhan otak dengan menggunakan citra visual dan prasarana grafis lainnya untuk membentuk kesan.<sup>31</sup>

*Mind mapping* juga menggunakan pengingat-pengingat visual dan sensorik dalam suatu pola ide-ide yang berkaitan seperti peta jalan yang digunakan untuk belajar, mengorganisasikan, merencanakan. Hasil dari *Mind mapping* akan berupa peta konsep yang akan menggambarkan hubungan dari konsep-konsep atau poin kunci yang telah ditentukan.

*Mind Mapping* memadukan dan mengembangkan potensi kerja otak yang terdapat di dalam diri seseorang, dengan adanya keterlibatan kedua belahan otak maka akan memudahkan seseorang untuk mengatur dan mengingat segala bentuk informasi, baik secara tertulis maupun secara verbal. Adanya kombinasi warna, simbol, bentuk dan sebagainya memudahkan otak dalam menyerap informasi yang diterima. *Mind mapping* juga dapat membangkitkan ide-ide orisinal dan merangsang ingatan dan juga kreatif, sehingga otak tidak akan berhenti karena sering mengulangi catatan, jika catatan tersebut dibuat dalam bentuk *mind mapping*.

Tujuan dari pembuatan peta pikiran adalah membantu mengingat perkataan dan bacaan, mengingat pemahaman terhadap materi, membantu mengorganisasikan materi, dan memberikan wawasan baru. Dengan kata lain, selain menjadi model pemahaman materi belajar, membuat presentasi yang menarik dan *colourfull* memilih tema yang terfokus dalam menulis.

---

<sup>31</sup>De Potter dan Hernachi, *Quantum Learning* (Cet. II; Bandung : Kaifa, 2010), h. 153.

Sehingga untuk mendapatkan hasil yang maksimal dalam proses pembelajaran maka sewajarnya seorang guru harus betul-betul dituntut mampu memberikan hal yang kreatif dan menarik tanpa keluar dari tujuan pembelajaran yang ingin dicapai.

## 2. Hakikat *Mind Mapping*

Konsep *mind mapping* asal mulanya diperkenalkan oleh Tony Buzan tahun 1970-an. Model pembelajaran *mind mapping* adalah model pembelajaran yang mempelajari konsep atau teknik mengingat sesuatu dengan bantuan *mind mapping* (menggunakan peta konsep, pencatatan materi belajar dituangkan dalam bentuk diagram yang membuat simbol, gambar, dan warna yang saling maksimal).<sup>32</sup>

*Mind mapping* bisa digunakan untuk membantu penulisan esai atau tugas-tugas yang berkaitan dengan penguasaan konsep. Ia merupakan strategi ideal untuk menjelitkan pemikiran peserta didik. *Mind mapping* bisa digunakan untuk membentuk, memvisualisasi, mendesain, mencatat, memecahkan masalah, membuat keputusan, merevisi serta mengklarifikasi topik utama, sehingga peserta didik bisa mengerjakan tugas-tugas yang banyak sekaligus strategi ampuh bagi belajar peserta didik.<sup>33</sup>

Pembelajaran yang menggunakan strategi *mind mapping*, peserta didik berindak aktif dalam diskusi kelompok membuat konsep materi pembelajaran setelah guru memberikan stimulus berupa penjelasan dan tanya jawab singkat tentang materi dan kegiatan pembelajaran yang akan dilakukan.

---

<sup>32</sup>Karunia Eka Lestari, Mokhammad Ridwan Yudhanegara, *Penelitian Pendidikan Matematika* (Cet. I; Karawang: Refika Aditama, 2014), h. 76.

<sup>33</sup>Miftahul Huda, *Model-model Pembelajaran dan Pembelajaran*, h. 307.

### 3. Prosedur *Mind Mapping*

Prosedur pembuatan *mind mapping* adalah sebagai berikut:

- a. Pilihlah topic untuk pemetaan pikiran. Beberapa kemungkinan mencakupi:
  - 1) Problem atau isu tentang ide-ide tindakan yang anda inginkan untuk menciptakan ide-ide aksi.
  - 2) Konsep atau kecakapan yang baru saja anda ajarkan.
  - 3) Penelitian yang harus direncanakan oleh peserta didik.
- b. Kontruksikan bagi kelas peta pikiran sederhana yang menggunakan warna, khayalan, atau simbol.
- c. Berikanlah kertas, pena, dan sumber-sumber yang lain yang dipikir akan membantu peserta didik membuat peta pikiran yang berwarna dan indah. Berilah peserta tugas memetakan pikiran. Tunjukkan bahwa mereka memulai peta mereka dengan membuat gambar yang menggambarkan topik atau ide utama. Kemudian, berilah mereka semangat untuk membagi-bagi seluruhnya ke dalam komponen-komponen yang lebih kecil dan menggambarkan komponen-komponen yang lebih kecil dan menggambarkan komponen-komponen ini hingga batas luar peta (dengan menggunakan warna dan grafik). Doronglah mereka untuk menghadirkan setiap ide secara bergambar, dengan menggunakan sedikit mungkin kata-kata. Dengan mengikuti ini, mereka dapat mengelaborasi letupan secara detil ke dalam pikiran mereka.
- d. Berikanlah waktu yang banyak bagi peserta untuk mengembangkan peta pikiran mereka. Doronglah mereka untuk melihat karya orang lain untuk menstimulasi ide-ide.

- e. Perintahkan kepada peserta didik untuk saling membagi peta pikirannya lakukan diskusi tentang nilai cara kreatif untuk menggambarkan ide-ide.<sup>34</sup>

Dari uraian mengenai prosedur tersebut, peta pikiran (*mind mapping*) adalah satu model mencatat yang mengembangkan gaya belajar visual. Peta pikiran memadukan dan mengembangkan potensi kerja otak yang terdapat di dalam diri seseorang. Dengan adanya keterlibatan kedua belahan otak maka akan memudahkan seseorang untuk mengatur dan mengingat segala bentuk informasi, baik secara tertulis maupun secara verbal.

Adanya kombinasi warna, simbol, bentuk dan sebagainya memadukan otak dalam menyerap informasi yang diterima. Peta pikiran yang dibuat oleh peserta didik dapat bervariasi setiap hari. Hal ini disebabkan karena berbedanya emosi dan perasaan yang terdapat dalam diri siswa setiap harinya. Suasana proses belajar akan mempengaruhi peta pikiran. Tugas guru dalam proses belajar adalah menciptakan suasana yang dapat mendukung kondisi belajar peserta didik terutama dalam pembuatan *mind mapping*.

#### 4. Langkah-langkah Pembelajaran *Mind Mapping*

Model pembelajaran *Mind mapping* ini baik digunakan untuk pengetahuan awal peserta didik dalam menemukan alternatif jawaban. Adapun Langkah-langkah pembelajaran *mind mapping*, yaitu:

- a. Guru menentukan topik atau materi yang akan digunakan dalam pembelajaran *mind mapping*.
- b. Guru mengelompokkan peserta didik masing-masing 3 atau 5 orang.

---

<sup>34</sup>Mel Siberman, *Active Learning 101 Pembelajaran Aktif* (Cet. II; Yogyakarta: Pustaka Insan Madani, 2009), h. 188.

- c. Tiap peserta didik dalam kelompok membaca yang telah ditugaskan oleh guru untuk diringkas dalam bentuk dalam bentuk peta pikiran.
- d. Setiap kelompok mendiskusikan materi tersebut dan menentukan poin-poin atau konsep penting dari materi tersebut kemudian menyusun poin-poin kunci tersebut di atas selembar kertas putih atau buku catatan. Salah satu peserta didik membuat *mind mapping*, peserta didik yang lainnya berdiskusi untuk menentukan poin-poin penting yang akan digunakan dalam menyusun *mind mapping*.
- e. Poin-poin penting tersebut kemudian dihubungkan, yang dimulai dalam gasasan inti, biasanya dengan suatu simbol-simbol ditengah halaman, kemudian cabang-cabangnya dihubungkan menyebar di sekelilingnya.
- f. Catatan hanya satu kata atau simbol untuk setiap poin yang ingin peserta didik ingat, satu tema utama untuk setia cabang.
- g. Letakkan poin-poin yang berhubungan pada cabang utama yang sama, masing-masing membentuk sub cabang dan gunakan simbol atau pensil warna untuk topik-topik yang berhubungan.
- h. Setiap peta konsep dikembangkan secara teratur, dengan cara ini akan mudah memulai, dengan gambar besar kemudian menjadi peta konsep maka peserta didik semakin banyak mengetahui poin kunci tentang setiap topik.
- i. Setelah selesai diskusi dan telah menghasilkan peta konsep maka setiap wakil dari masing-masing kelompok tersebut mempresentasikan peta konsep hasil diskusinya.
- j. Peserta didik yang lain memperhatikan dan mengoreksi hasil presentasinya.

- k. Peserta didik dengan bimbingan guru membuat kesimpulan mengenai hasil diskusi yang telah dilaksanakan.
- l. Guru memberikan evaluasi.

Ada beberapa hal yang harus diperhatikan guru dalam menerapkan model dalam pembelajaran *mind mapping*. Hal-hal tersebut yaitu, menjadikan pengetahuan bermakna dan relevan bagi peserta didik, memberi kesempatan siswa menemukan dan menerapkan idenya sendiri, memberi kesempatan peserta didik untuk berpikir tentang pengalamannya dan pengetahuan sehingga menjadi lebih kreatif dan imajinatif, melatih peserta didik untuk berpikir kritis dan kreatif, dan menciptakan lingkungan belajar yang kondusif.

Adapun kelebihan dari model *mind mapping* yaitu: (a) dapat mengemukakan pendapat secara bebas, (b) dapat berkerjasama dengan teman lainnya, (c) catatan lebih padat dan jelas serta mudah untuk mencari catatan jika diperlukan, (d) membantu otak untuk mengatur, mengingat, membandingkan dan membuat hubungan dan memudahkan penambahan informasi baru, (e) setiap peta bersifat unik.<sup>35</sup>

Selanjutnya dari paparan diatas dapat disimpulkan bahwa strategi pembelajaran *mind mapping* adalah keseluruhan komponen pembelajaran yang menuntut kerjasama antar peserta didik dengan cara mencatat poin-poin penting dari materi yang disajikan untuk mencapai tujuan.

##### 5. Manfaat *Mind Mapping*

*Mind mapping* mempunyai beberapa manfaat atau kelebihan antara lain.

---

<sup>35</sup>Aris Shoimin, *68 Model Pembelajaran Inovatif dalam Kurikulum 2013*, h. 107.



- a. Fleksibel, karena dapat dengan mudah menambahkan poin-poin yang penting di tempat yang sesuai dengan dalam peta pikiran tanpa harus kebingungan.
- b. Dapat memutuskan perhatian, tidak perlu menangkap setiap yang dibicarakan atau disampaikan, sebaliknya dapat berkonsentrasi pada gagasannya saja.
- c. Mempermudah cara belajar pada materi pelajaran yang banyak menuntut tingkat hafalan tinggi.
- d. Membantu meringkas dengan cepat misalnya saat seminar, diskusi, mendengarkan ceramah atau pidato, mendengarkan penjelasan guru dan lain-lain.
- e. Menyenangkan imajinasi dan kreativitas tidak terbatas dalam hal ini menjadikan pembuatan dan peninjauan ulang catatan lebih menyenangkan.<sup>36</sup>

Menurut De Porter dan Henarcki mengatakan, bahwa kelebihan yang dimiliki *Mind Mapping* antara lain dapat memberikan manfaat bagi.

- a. Bagi guru
  - 1) Membantu untuk mengerjakan apa yang telah diketahui dalam bentuk yang lebih sederhana, merencanakan dan memulai suatu topik pelajaran sekolah, mengolah kata kunci yang akan digunakan dalam pembelajaran. Sehingga dalam menerangkan materi akan lebih terstruktur dan terarah.
  - 2) Membantu untuk mengingat kembali dan merevisi konsep pembelajaran, membuat pola catatan kerja dan belajar untuk keperluan untuk presentasi.

---

<sup>36</sup>De Potter dan Hernachi, *Quantum Teaching*.2000, h. 153.

- 3) Membantu mengecek pemahan siswa akan konsep yang dipelajari, di dalam *mind mapping* yang dibuat peserta didik benar atau masih salah.
- 4) Membantu mengembangkan kreativitas dan daya imajinasi guru dalam menuangkan dan mengorganisasikan informasi.

b. Bagi peserta didik

- 1) Membantu membuat susunan konsep pelajaran menjadi lebih baik, sehingga lebih mudah untuk keperluan ujian.
- 2) Belajar bagaimana mengorganisasikan sesuatu mulai dari informasi, fakta dan konsep ke dalam suatu konsep pemahaman, sehingga terbentuk pemahaman yang lebih baik dan menuliskannya dengan benar. Meningkatkan kreativitas dan daya imajinasi dalam menuangkan warna, simbol, dan gambar dalam penusunan *mind mapping*.

*Mind mapping* juga sangat berguna untuk sesi curahan gagasan, terutama saat peserta didik bekerja kelompok atau diskusi. Curah gagasan (*brainstorming*) yaitu teknik penyelesaian masalah dengan mencatat gagasan-gagasan yang berkembang.<sup>37</sup> Satu peserta didik dapat dengan cepat merekam informasi, sementara yang lain melanjutkan diskusi. *Mind mapping* dibuat agar sesuai dengan lompatan yang terjadi dalam pikiran, sebuah *mind mapping* bekerja seperti otak, benar-benar mendorong wawasan dan gagasan cemerlang.

Dalam mengerjakan tugas menulis yang menantang, *mind mapping* membantu siswa menyusun informasi dan melancarkan aliran pikiran. *Mind mapping* dapat

---

<sup>37</sup>Yatim Rianto, *Paradigma Baru Pembelajaran*. (Cet. III; Jakarta: Kencana Prenada Media Group, 2010), h. 192.

mengatasi hambatan menulis.<sup>38</sup> *Mind mapping* merupakan teknik penyusunan catatan demi membantu peserta didik menggunakan seluruh potensi otak dengan optimal. Caranya, menggabungkan kerja otak bagian kiri dan kanan. Dengan metode *mind mapping* peserta didik dapat meningkatkan daya ingat mereka lebih maksimal.

#### 6. Macam-macam *Mind Mapping* (peta pikiran)

Peta konsep memiliki bentuk beberapa macam, yaitu pohon jaringan (*network tree*), rantai kejadian (*event chain*), peta konsep siklus (*cycle concept map*), dan peta konsep laba-laba (*spider concept map*). Menurut Nur dalam Trianto, menyatakan, bahwa macam-macam peta konsep yaitu:

##### a. Pohon Jaringan (*Network Tree*)

Ide-ide pokok dibuat dalam persegi empat, sedangkan beberapa kata yang lain di tuliskan pada garis-garis penghubung. Garis-garis pada peta konsep menunjukkan hubungan antara ide-ide itu. Kata-kata yang ditulis pada garis memberikan hubungan antara konsep-konsep. Pada saat mengkontruksi suatu pohon jaringan, tulislah topik itu dan daftarlah konsep-konsep utama yang berkaitan dengan konsep itu. Periksalah daftar dan mulai menempatkan ide-ide atau konsep-konsep dalam suatu susunan dari umum ke khusus. Cabangkan konsep-konsep yang berkaitan itu dari konsep utama dan berikan hubungannya pada garis-garis itu. Pohon jaringan cocok digunakan untuk memvisualisasikan hal-hal beriku: (a) menunjukkan sebab akibat, (b) suatu hirarki, (c) prosedur yang bercabang, dan (d) istilah-istilah yang berkaitan yang dapat digunakan untuk menjelaskan hubungan-hubungan .

---

<sup>38</sup>De Potter dan Hernachi, *Quantum Teaching*.2000, h. 177.

b. Rantai Kejadian (*Events Chain*)

Peta konsep rantai kejadian dapat digunakan untuk memberi suatu urutan kejadian, langkah-langkah dalam suatu prosedur, atau tahap-tahap dalam suatu proses. Dalam membuat rantai kejadian, pertama-tama temukan satu kejadian yang mengawali rantai itu. Kejadian ini disebut kejadian awal. Kemudian, temukan kejadian berikutnya dalam rantai itu dan lanjutkan sampai mencapai suatu hasil. Rantai kejadian cocok digunakan untuk memvisualisasikan hal-hal berikut: (a) memberikan tahap-tahap dari suatu proses, (b) langkah-langkah dalam suatu prosedur linier, dan (c) suatu urutan kejadian.

c. Peta Konsep Siklus (*Cycle Concept Map*)

Dalam peta konsep siklus, rangkaian kejadian tidak menghasilkan suatu hasil final. Kejadian terakhir pada rantai itu menghubungkan kembali kejadian awal. Karena tidak ada hasil dan kejadian terakhir itu menghubungkan kembali ke kejadian awal, siklus itu berulang dengan sendirinya. Peta konsep siklus cocok diterapkan untuk menunjukkan hubungan bagaimana suatu rangkaian kejadian berinteraksi untuk menghasilkan suatu kelompok hasil yang berulang-ulang.

d. Peta Konsep Laba-laba (*Spider Concept Map*)

Peta konsep laba-laba dapat digunakan untuk curah pendapat. Melakukan curah pendapat ide-ide berangkat dari suatu ide sentral, sehingga dapat memperoleh sejumlah besar ide yang bercampur aduk. Banyak dari ide-ide dan ini berkaitan dengan ide sentral itu namun belum tentu jelas hubungannya satu sama lain. Peta konsep laba-laba cocok digunakan untuk memvisualisasikan hal-hal berikut: (a) tidak menurut hirarki, (b) kategori yang tidak parallel, dan (c) hasil curah pendapat.

Pembuatan peta konsep dilakukan dengan membuat suatu sajian visual atau suatu diagram tentang bagaimana ide-ide penting atau suatu topik tertentu dihubungkan satu sama lain. Untuk membuat suatu peta konsep, siswa dilatih untuk mengidentifikasi ide-ide kunci yang berhubungan dengan suatu topik dan menyusun ide-ide tersebut dalam suatu pola logis. Kadang-kadang peta konsep merupakan diagram hirarki, kadang-kadang peta konsep memfokuskan pada hubungan sebab akibat. Peta konsep dapat digunakan untuk mengetahui pengetahuan peserta didik sebelum guru mengajarkan suatu topik, menolong peserta didik bagaimana belajar, untuk mengungkapkan salah (miskonsepsi) yang ada pada anak, dan juga sebagai alat evaluasi.<sup>39</sup>

### **C. Pendidikan Agama Islam**

Pendidikan sebagai usaha membina dan mengembangkan pribadi manusia yaitu aspek rohani dan jasmani, dan hal tersebut berlangsung secara bertahap. Oleh karena itu suatu kematangan yang bertitik akhir pada optimalisasi perkembangan/pertumbuhan, baru dapat tercapai bilamana berlangsung proses demi proses ke arah tujuan akhir perkembangan/pertumbuhannya.

Pendidikan agama Islam adalah usaha sadar untuk menyiapkan peserta didik dalam meyakini, memahami, menghayati, dan mengamalkan agama Islam melalui kegiatan bimbingan, pengajaran, dan latihan dengan memperhatikan tuntutan untuk menghormati agama lain dalam hubungan kerukunan antar umat beragama dalam masyarakat untuk mewujudkan persatuan nasional.

---

<sup>39</sup>Trianto, *Model-model Pembelajaran Inovatif Berorientasi Konstruktivistik*. (Cet. I; Jakarta: Prestasi Pustaka, 2007), h. 97.

Menurut Ahmad Tafsir, pendidikan agama Islam ialah bimbingan spiritual yang diberikan oleh seseorang kepada seseorang agar ia berkembang secara maksimal sesuai dengan ajaran Islam atau secara singkat adalah bimbingan terhadap seseorang agar ia menjadi muslim semaksimal mungkin.<sup>40</sup> Jadi, pendidikan agama Islam ini berisi mengenai pembelajaran tentang agama Islam yang berlandaskan al-Quran yang merupakan kitab suci agama Islam. Selain itu dalam pendidikan agama Islam di sini juga mengharapkan para peserta didik yang mempelajari agama Islam dapat memahami, mempraktikkan dan juga mengaplikasikan seluruh pembelajaran yang sudah didapatkan pada saat pendidikan tersebut berlangsung. Sebab apabila peserta didik mengamalkan nilai-nilai yang terdapat dalam al-Quran maka peserta didik akan memiliki sikap jujur, disiplin, tanggung jawab, santun, dan percaya diri dalam pembelajaran.<sup>41</sup>

Istilah pendidikan dalam konteks Islam pada umumnya mengacu kepada istilah *al-tarbiyah*, *al-ta'dib*, dan *al-ta'lim*. Akan tetapi yang paling populer digunakan dalam praktek pendidikan Islam ialah istilah *al-tarbiyah*. Sedangkan istilah *al-ta'dib* dan *al-ta'lim* jarang sekali digunakan. Padahal kedua istilah tersebut telah digunakan sejak awal pertumbuhan pendidikan Islam.<sup>42</sup>

Secara terminologi, para ahli pendidikan Islam telah mencoba memformulasi pengertian pendidikan Islam. Di antara batasan yang sangat variatif tersebut adalah:

---

<sup>40</sup>Ahmad Tafsir, *Ilmu Pendidikan Dalam perspektif Islam*, h.32.

<sup>41</sup>Lihat Muhammad Yaumi, *Prinsip-prinsip Desain Pembelajaran disesuaikan dengan Kurikulum 2013* (Jakarta: Kencana 2013), h, 214.

<sup>42</sup>Ramayulis Samsul Nizar, *Filsafat Pendidikan Islam* (Cet. III; Jakarta: Kalam Mulia,2011), h. 117.

1. Al-Syaibaniy mengemukakan bahwa pendidikan agama Islam adalah kegiatan mengubah tingkah laku individu peserta didik pada kehidupan pribadi, masyarakat, dan alam sekitarnya. Proses tersebut dilakukan dengan cara pendidikan dan pengajaran sebagai suatu aktivitas asasi dan profesi di antara sekian banyak profesi asasi dalam masyarakat.
2. Al-Jamaly mendefinisikan pendidikan agama Islam sebagai kegiatan mengembangkan, mendorong serta mengajak peserta didik hidup lebih dinamis dengan berdasarkan nilai-nilai yang tertinggi dan kehidupan yang mulia. Dengan proses tersebut, diharapkan akan terbentuk pribadi peserta didik yang lebih sempurna, baik yang berkaitan dengan potensi akal, perasaan, maupun perbuatannya.
3. Marimba mengemukakan bahwa pendidikan agama Islam merupakan kegiatan bimbingan atau pimpinan secara sadar oleh pendidikan terhadap perkembangan jasmani dan rohani peserta didik menuju terbentuknya kepribadiannya yang utama.

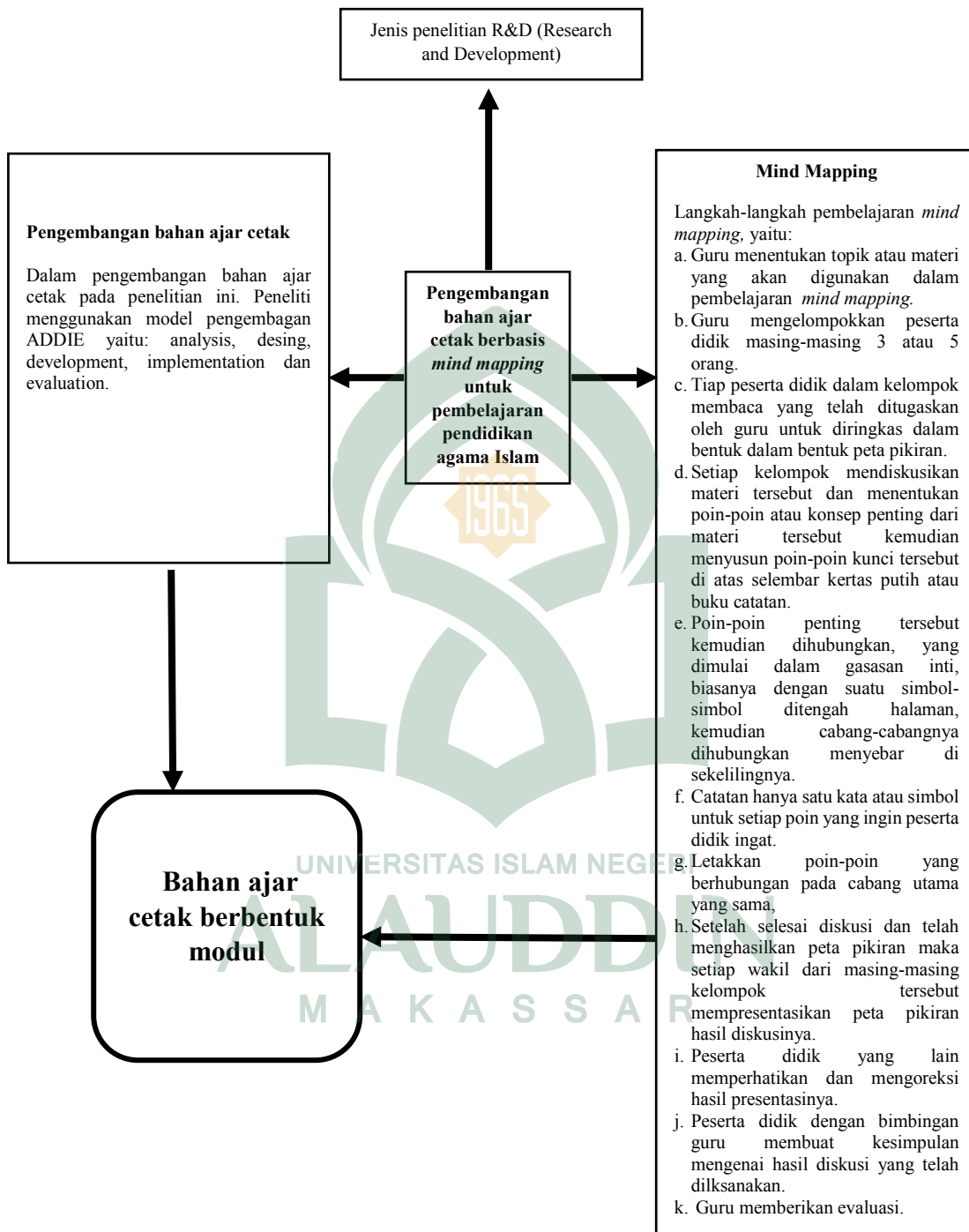
Jadi dapat disimpulkan bahwa pendidikan Islam adalah suatu sistem yang memungkinkan seseorang (peserta didik) dapat mengarahkan kehidupannya sesuai dengan ideologi Islam. Melalui pendekatan ini, peserta didik akan dapat dengan mudah membentuk kehidupan dirinya sesuai dengan nilai-nilai ajaran Islam yang diyakininya.<sup>43</sup>

#### **D. Kerangka Konseptual**

Mengacu pada landasan teoretis penelitian ini, secara garis besarnya, arah penelitian ini dapat dilihat pada skema kerangka konseptual berikut:

---

<sup>43</sup>Ramayulis, Samsul Nizar, *Filsafat Pendidikan Islam*, h. 88.



**Skema kerangka konseptual**



Upaya pengembangan kualitas pendidikan di setiap sekolah dilakukan dengan berbagai cara, di antaranya adalah pengembangan model-model pembelajaran. Pengembangan model pembelajaran ini diharap mampu menunjang terjapainya tujuan pembelajaran yang telah disusun. Salah satu model pembelajaran yang dikembangkan ialah model pembelajaran *mind mapping*. Meskipun dalam dunia pendidikan terdapat berbagai macam model pembelajaran, akan tetapi model pembelajaran *mind mapping* diyakini sebagai cara termudah untuk menempatkan informasi ke dalam otak individu (peserta didik).

*Mind mapping* digunakan sebagai teknik pemanfaatan kerja otak dengan menggunakan penglihatan visual peserta didik. Sebab, otak lebih mudah mengingat dalam bentuk gambar, simbol dan bentuk. *Mind mapping* memadukan dan mengembangkan potensi kerja otak yang terdapat dalam diri seseorang yang akan memudahkan seseorang untuk mengingat informasi, baik secara tertulis maupun verbal.

Hal tersebut menarik untuk dikembangkan dalam modul pembelajaran Pendidikan Agama Islam sebagai sebuah terobosan baru dalam pembelajaran Pendidikan Agama Islam di sekolah menengah atas.

### BAB III

## METODOLOGI PENELITIAN

Proses pelaksanaan penelitian pasti akan digunakan metode penelitian untuk memudahkan dalam memahami dan mendeskripsikan suatu masalah. Masalah yang ada akan dijelaskan dan diselesaikan dengan mudah ketika metodenya baik. Karena metode akan menghubungkan antar masalah. Adapun metode yang digunakan peneliti pada penelitian ini ada empat komponen yaitu sebagai berikut:

#### **A. Jenis dan Lokasi Penelitian**

Adapun jenis penelitian yang akan digunakan pada penelitian ini adalah penelitian pengembangan. Metode penelitian pengembangan (*Research and Development*) adalah metode penelitian yang digunakan untuk menghasilkan produk tertentu dan menguji keefektifan produk tersebut. Untuk dapat menghasilkan produk tertentu digunakan penelitian yang bersifat analisis kebutuhan dan untuk menguji keefektifan produk tersebut supaya dapat berfungsi pada masyarakat luas maka diperlukan penelitian untuk menguji keefektifan produk tersebut.<sup>1</sup>

Lokasi penelitian ini dilaksanakan di SMA Negeri 9 Marusu kab. Maros. Sekolah ini bertempat di Desa Pabbentengan kecamatan Marusu kabupaten Maros diatas tanah milik pemerintah seluas 14.565 m<sup>2</sup>. Sekolah SMA Negeri 9 Marusu dalam upaya meningkatkan mutu sekolah memiliki visi yaitu: (1) unggul dalam mutu berkekal iman dan taqwa. Upaya pengembangan visi ini di tunjang dalam beberapa misi yaitu: (1) melaksanakan pembelajaran dan bimbingan secara efektif sehingga setiap peserta didik berkembang secara optimal, sesuai dengan potensi yang dimiliki,. (2) menumbuhkan semangat keunggulan secara intensif kepada seluruh warga

---

<sup>1</sup>Sugiyono, *Metode Penelitian Pendidikan*, (Cet. XXI; Bandung: Alfabeta, 2015), h. 407.

sekolah, (3) melaksanakan pengembangan strategi pembelajaran dan inovasi pendidikan, (4) menanamkan keimanan dan ketaqwaan kepada Tuhan yang Maha Esa, (5) melaksanakan pengembangan iman dan taqwa pada peserta didik, pendidik dan tenaga kependidikan, (6) melaksanakan penilaian autentik secara terpadu dan terintegrasi, (7) mendorong lulusan yang berkualitas, berprestasi, berakhlak tinggi dan bertaqwa kepada Tuhan Yang Maha Esa.

Adapun alasan peneliti memilih lokasi penelitian tersebut karena melihat salah satu permasalahan yang dihadapi peserta didik di SMA Negeri 9 Marusu Kab. Maros yaitu kurang memahami pembelajaran pendidikan agama Islam yang telah disampaikan oleh guru. Hal ini disebabkan karena kurangnya bahan ajar yang menarik untuk peserta didik serta guru yang tidak begitu menguasai berbagai model pembelajaran dan penyampaian materi yang monoton serta bahan ajar yang digunakan peserta didik hanya berupa *textbook* dalam mengajar. Buku yang digunakan masih bersifat naratif dalam menjelaskan isi materi, sehingga menyebabkan peserta didik merasa kesulitan dalam memahami materi.

Peran bahan ajar sangat penting dalam proses pembelajaran. Jika sumber belajar dan bahan ajar kurang menarik atau terkesan monoton, maka akan menurunkan kualitas pembelajaran sehingga pemahaman peserta didik tentang materi yang diajarkan menjadi terhambat. Bahan ajar yang masih naratif tentu tidak menarik dan akan menyulitkan peserta didik dalam pembelajaran.<sup>2</sup> Berkenaan dengan itu perlu adanya bahan ajar yang dapat membantu peserta didik dalam memahami materi dengan lebih efektif dan efisien. Salah satu cara yang dapat digunakan untuk

---

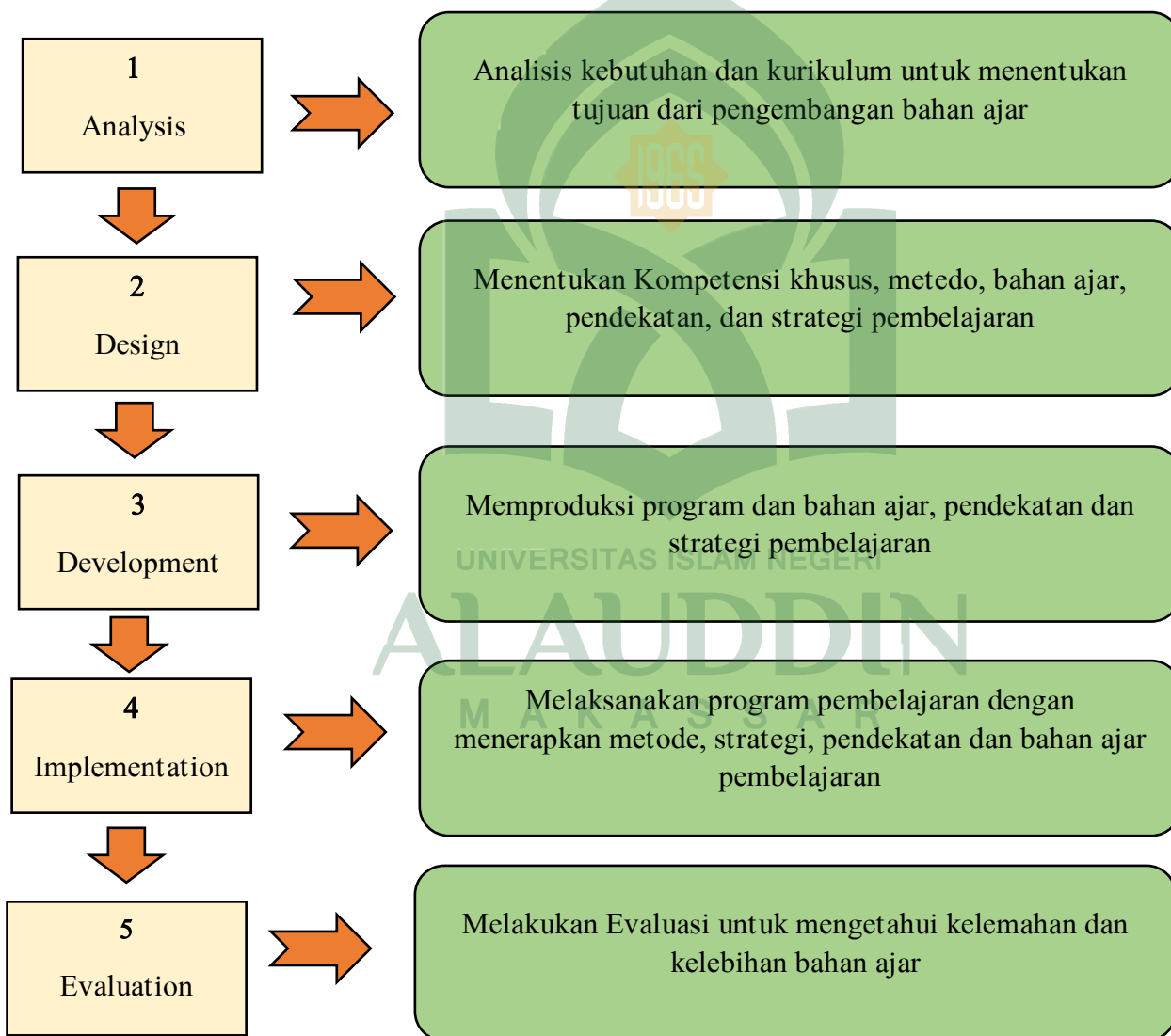
<sup>2</sup>Idrus, Kepala sekolah SMA Negeri 9 Marusu, *Wawancara*, pada Hari Selasa, 5 Juni 2018 di Ruang Guru SMA Negeri 9 Marusu Kabupaten Maros.

meningkatkan pemahaman peserta didik terhadap materi yang dipelajari yaitu dengan menggunakan *mind mapping*.

## B. Tahap Penelitian

Pengembangan bahan ajar ini mengacu pada ADDIE model yang terdiri dari 5 tahap yaitu *analysis*, *design*, *development*, *implementation*, dan *evaluation*.

Kelima tahap tersebut digambarkan dengan diagram pada gambar berikut:



**Gambar 1. Tahap Model Pengembangan ADDIE**

### C. Pendekatan Penelitian

Metode penelitian dan pengembangan atau dalam bahasa Inggrisnya *research and development* adalah metode penelitian yang digunakan untuk menghasilkan produk tertentu dan menguji keefektifan produk tersebut. Untuk dapat menghasilkan produk tertentu digunakan penelitian yang bersifat analisis kebutuhan dan untuk menguji keefektifan produk tersebut supaya dapat berfungsi di masyarakat luas, maka diperlukan penelitian untuk menguji keefektifan produk tersebut, sehingga metode yang digunakan adalah metode penelitian dan pengembangan.<sup>3</sup>

Penjelasan dari kelima tahap ADDIE tersebut diuraikan sebagai berikut:

#### 1. *Analysis*

Pada langkah analisis ditetapkan tujuan pengembangan bahan ajar melalui analisis kebutuhan peserta didik dalam pembelajaran. Selain itu, tahap analisis dilakukan pula melalui analisis kurikulum. Melalui analisis kurikulum, tujuan pengembangan bahan ajar akan lebih terperinci melalui analisis SK dan KD yang ditetapkan. Hasil analisis SK dan KD inilah yang akan dijadikan sebagai bahan untuk melakukan tahap berikutnya.

#### 2. *Design*

Pada tahap ini, hal mendasar yang perlu dilakukan adalah penentuan kompetensi yang harus dikuasai peserta didik. Selanjutnya, hal-hal yang dilakukan adalah penentuan metode, strategi, pendekatan, dan jenis bahan ajar yang akan dipakai dalam proses pembelajaran. Penentuan unsur-unsur yang perlu dikembangkan dalam penyusunan bahan ajar juga merupakan bagian dalam tahap desain ini. Rancangan struktur bahan ajar menjadi hasil akhir dari tahap kedua dalam model pengembangan ADDIE.

---

<sup>3</sup>Sugiyono, *Metode Penelitian Pendidikan*, (Cet. XXI; Bandung: Alfabeta, 2015), h. 408.

### 3. *Development*

Dalam tahap ini, hal-hal yang dilakukan adalah memproduksi bahan ajar yang akan digunakan dalam proses pembelajaran. Selanjutnya, dilakukan penilaian terhadap bahan ajar yang telah selesai diproduksi sebelum diimplementasikan lebih lanjut.

### 4. *Implementation*

Tahap ini merupakan proses pembelajaran sesungguhnya dengan menerapkan metode, strategi, dan pendekatan yang telah ditetapkan. Penggunaan bahan ajar dalam proses pembelajaran menjadi inti dari tahap keempat dalam model pengembangan ADDIE.

### 5. *Evaluation*

Tahap ini dilakukan untuk mengetahui kelebihan dan kelemahan dari bahan ajar yang telah dikembangkan dan diimplementasikan. Tujuan dari tahap evaluasi adalah untuk mengetahui sikap siswa terhadap kegiatan pembelajaran (metode, strategi, pendekatan, dan bahan ajar) secara keseluruhan dan peningkatan kompetensi siswa yang merupakan dampak dari keikut-sertaan peserta didik dalam proses pembelajaran.

Kegiatan yang dilakukan pada waktu memvalidasi bahan ajar ini adalah sebagai berikut.

- a. Meminta pertimbangan validator tentang kelayakan *prototype* bahan ajar yang telah disusun. Hal yang perlu dalam kegiatan ini adalah *instrument* berupa lembar validasi yang diserahkan kepada validator. Validator terdiri dari ahli materi tentang ilmu pendidikan agama Islam.
- b. Melakukan analisis terhadap hasil validasi. Jika hasil analisis menunjukkan:
  - 1) Valid tanpa revisi, maka kegiatan selanjutnya adalah uji coba lapangan.

- 2) Valid dengan revisi kecil, maka dilakukan revisi, setelah itu coba lapangan tentang keterbatasan perangkat secara terbatas.
  - 3) Tidak valid, maka dilakukan revisi besar.
- c. Mengadakan uji coba lapangan secara terbatas. Uji coba terbatas dilakukan untuk melihat keterbatasan perangkat yang dikembangkan, respon peserta didik, dan ketuntasan hasil belajar.

#### **D. Metode Pengumpulan Data**

Sesuai dengan jenis metode yang peneliti pakai yaitu metode penelitian R&D, teknik pengumpulan data pada penelitian ini yaitu:

##### **1. Observasi**

Observasi yang digunakan adalah untuk mengamati proses pengembangan bahan ajar pendidikan agama Islam. Dalam hal ini peneliti terlibat langsung dalam proses pembelajaran.

##### **2. Angket**

Angket digunakan untuk penilaian bahan ajar, yang berisi pernyataan penilaian mengenal bahan ajar yang dikembangkan. Bahan ajar yang dibuat dikatakan valid jika hasil penelitian validator menunjukkan nilai keseluruhan aspek dan untuk semua aspek minimal berada pada kategori cukup valid. Selain itu angket juga digunakan untuk mengumpulkan data mengenai respon siswa terhadap pembelajaran.

### 3. Tes Hasil Belajar

Tes hasil belajar yang akan digunakan oleh peneliti adalah berbentuk soal untuk mengetahui tingkat pemahaman siswa terhadap materi yang telah diajarkan.<sup>4</sup>

#### E. Instrumen penelitian

##### 1. Panduan Observasi

Observasi dilakukan secara langsung ke lapangan yang dilaksanakan oleh peneliti dengan memperhatikan perilaku peserta didik saat proses pembelajaran di kelas.

##### 2. Angket Respon Siswa

Angket respon siswa digunakan untuk mengetahui respon siswa terhadap pengembangan bahan ajar pendidikan agama Islam berbasis model pembelajaran *mind mapping*.

##### 3. Tes Hasil Belajar

Instrument dari tes penelitian ini berupa bentuk soal. Bentuk soal yang digunakan adalah essay dan pilihan ganda.<sup>5</sup>

#### F. Teknik Analisis Data

Untuk meningkatkan materi pembelajaran ada tiga aspek yang perlu di perhatikan yaitu:

##### 1. Validitas

Suatu model pembelajaran yang dikembangkan dikatakan valid jika model itu berdasarkan teori yang memadai dan semua komponen model pembelajaran satu sama

---

<sup>4</sup>Rukaesah, *Metode Penelitian Pendidikan* (Cet.I; Jakarta: PT Raja Grafindo, 2015), h.149.

<sup>5</sup>Muhamad Dikki. Contoh Panduan Observasi, Wawancara, Skala Sikap. Diaksesdi <http://syamdodo.blogspot.co.id/2016/08/contoh-panduan-observasi-wawancara.html>. Pada tanggal 30 maret 2018, pukul 23:10 WITA.



lain saling berhubungan secara konsisten. Indikator yang digunakan untuk menyatakan bahwa model pembelajaran yang dikembangkan dalam katagori valid adalah: Pertama validitas isi yang menunjukkan bahwa model yang dikembangkan didasarkan pada kurikulum atau model pembelajaran yang dikembangkan berdasar pada rasional teoretis yang kuat dan pelaksanaan pembelajaran dikelas semua kegiatan mesti bermuara pada pencapaian kompetensi dasar indikator dan bahan ajar yang dibelajarkan. Agar bermakna, pengukuran hasil belajar peserta didik sesuai dengan kedua hal tersebut. Oleh karena itu, harus sesuai dengan kompetensi dan indikator yang telah ditetapkan sebelumnya.

Selain itu bahan ajar yang dipilih juga harus mewakili dan menjamin tercapainya kompetensi yang menjadi target capaian. Jika butir-butir tes secara jelas dimaksudkan mengukur kompetensi yang menjadi target capaian. Jika butir-butir tes secara jelas dimaksudkan untuk mengukur kompetensi dasar dan indikator tertentu dan juga mewakili bahan ajar yang dibelajarkan, tes tersebut dikatakan memiliki derajat validitas isi yang tinggi. Tujuan dan bahan pelajaran biasanya dikembalikan atau didasarkan pada kurikulum. Validitas isi merupakan jenis validitas yang harus terpenuhi dalam alat tes, khususnya alat tes yang disusun oleh peneliti untuk mengukur bukti-bukti validitas isi terutama dilihat dari kesesuaiannya dengan kisi-kisi yang dipakai sebagai dasar penyusunan butir-butir tes, disamping juga ketetapan masing-masing butir tesnya itu sendiri.

Validitas konstruksi dari suatu tes hasil belajar dapat dilakukan dengan jalan melakukan pencocokan antara aspek-aspek berfikir yang terkandung dalam tes hasil belajar tersebut, dengan aspek-aspek berfikir yang dikehendaki. Dalam proses validitas kontruk tidak cukup hanya dengan analisis rasional, melainkan juga didasarkan pada bukti-bukti empirik respon yang diberikan oleh peserta didik. Jika

secara logis hasil penganalisisan itu menunjukkan bahwa aspek-aspek berpikir yang diungkap melalui butir-butir soal tes hasil belajar itu sudah dengan secara tepat mencerminkan aspek aspek berpikir.<sup>6</sup>

Instrumen perangkat pembelajaran yang digunakan pada penelitian ini terdiri dari lembar validasi yang akan divalidasi oleh 2 orang pakar dan dianalisis dengan menggunakan indeks Aiken<sup>7</sup> sebagai berikut:

$$V = \frac{\sum s}{n(c-1)}$$

Keterangan:

V = Indeks kesepakatan rater mengenai validitas butir, s = Skor yang ditetapkan setiap rater dikurangi skor terendah dalam kategori yang dipakai (s=r-lo, dengan r= skor kategori pilihan rater dan lo skor terendah dalam kategori penyekoran), n = Banyaknya rater, c = Banyaknya kategori yang dapat dipilih rater Dengan kriteria tingkat kevalidan sebagai berikut:

Tabel 3.1 Kriteria Kevalidan Instrumen

Nilai validasi	Kriteria
$3,5 \leq V \leq 4$	Sangat Valid
$2,5 \leq V \leq 3,5$	Valid
$1,5 \leq V \leq 2,5$	Cukup Valid
$V < 1,5$	Tidak Valid

<sup>6</sup>Burhan Nurgiyantoro, *Penilaian Pembelajaran Bahasa Berbasis Kompetensi* (Cet I; Yogyakarta: BPFE –Yogyakarta, 2010), h. 155.

<sup>7</sup>Hendryadi, "Content Validity" (Makalah yang disajikan pada Teori online personal Paper, June 2014), h.3.

## 2. Kepraktisan

Penelitian pengembangan, modul yang dikembangkan dikatakan praktis jika para ahli dan praktisi menyatakan bahwa secara teoretis model dapat diterapkan di lapangan dan tingkat keterlaksanaan modul termasuk kategori "baik".

Indikator untuk menyatakan bahwa keterlaksanaan modul pembelajaran ini dikatakan "baik" adalah dengan melihat apakah komponen-komponen modul dapat dilaksanakan oleh guru di lapangan dalam pembelajaran di kelas.<sup>8</sup>

Analisis untuk menghitung persentase banyaknya peserta didik dan guru yang memberikan respon pada setiap kategori yang ditanyakan dalam lembar angket menggunakan rumus sebagai berikut :

$$\text{Presentasi} = \frac{\text{jumlah skor tiap butir}}{\text{jumlah skor maksimal tiap butir}} \times 100\%$$

**Tabel 3.2 Kriteria Angket Respon Peserta Didik dan Guru**

Ruang skor	Kriteria
$SR < 50\%$	Tidak Positif
$50\% \leq RS < 60\%$	Kurang Positif
$60\% \leq RS < 70\%$	Cukup Positif
$70\% \leq RS < 85\%$	Positif
$85\% \leq RS \leq 100$	Sangat Positif

<sup>8</sup>Ratna, Pengembangan Perangkatan Pembelajaran Pendalaman Materi Kimia Redoksm Berbasis Empat Pilar Pendidikan Melalui lesson Study. *Tesis*, Program Studi IPA Konsentrasi kimia, Prgram Pascasarjana Universitas Negeri Semarang 2012.

Analisis respon peserta didik terhadap bahan ajar modul berbasis model *mind mapping*. Angket respon diberikan setelah seluruh kegiatan proses pembelajaran selesai dilaksanakan. Respon peserta didik dikatakan positif jika rata-rata presentasi lebih dari 70%<sup>9</sup>

### 3. Keefektifan

Keefektifan suatu bahan ajar dapat dilihat dari efek potensial yang berupa kualitas hasil belajar, sikap, dan motivasi peserta didik. Secara operasional bahan ajar tersebut memberikan hasil sesuai yang diharapkan. Menurut Suryadi suatu bahan ajar dapat dikatakan efektif jika Rata-rata peserta didik efektif dalam keefektifan relatif penguasaan bahan pengajaran.<sup>10</sup>

Jadi bahan ajar yang dikembangkan dalam penelitian ini adalah sebuah modul dalam mata pelajaran pendidikan agama Islam berbasis model pembelajaran *mind mapping* dengan mengacu pada kaidah dan syarat pengembangan yang sesuai dengan aturan penyusunan modul. Modul yang akan dikembangkan ditentukan kualitasnya berdasarkan 3 aspek yaitu: kevalidan, kepraktisan dan keefektifan.

Uji efektifitas hasil belajar

$$R(\hat{\theta}_2, \hat{\theta}_1) = \frac{E(\hat{\theta}_1 - \theta)^2}{E(\hat{\theta}_2 - \theta)^2} \text{ atau } \frac{\text{Var } \hat{\theta}_1}{\text{Var } \hat{\theta}_2}$$

$\text{Var } \hat{\theta}_1$  = Variansi penduga 1 (Variansi nilai *pretest*)

$\text{Var } \hat{\theta}_2$  = Variansi penduga 2 (Variansi nilai *posttest*)

---

<sup>9</sup>Moh Irsyad K.A. *pengembangan media pembelajaran matematika berbasis website untuk meningkatkan minat belajar siswa di SMA kesamben Jombang, Skripsi* (Surabaya: Fak. Tarbiyah dan Keguruan UIN Sunan Ampel, 2016), h. 37-38.

<sup>10</sup>Ratna, *Pengembangan Perangkat Pembelajaran Pendalaman Materi Kimia Redoks Berbasis Empat Pilar Pendidikan Melalui Lesson Study, Tesis*, Program Studi IPA Konsentrasi Kimia, Program Pascasarjana Universitas Negeri Semarang 2012.

Jika,  $R > 1$ , secara relatif  $\hat{\theta}_2$  lebih efektif dari pada  $\hat{\theta}_1$ , sebaliknya jika  $R < 1$ , secara relatif  $\hat{\theta}_1$  lebih efektif daripada  $\hat{\theta}_2$ .<sup>11</sup>



---

<sup>11</sup> M ikbal hasan, *pokok-pokok materi statistic dua (statistic inperensial)* h. 133.

## BAB IV

### HASIL PENELITIAN

#### A. Hasil Penelitian

##### 1. Proses Pengembangan Bahan Ajar Cetak Pendidikan Agama Islam berbasis *Mind Mapping* di SMA Negeri 9 Marusu Kab. Maros.

Model pengembangan yang digunakan dalam penelitian ini adalah model pengembangan ADDIE yaitu *analysis, design, development, implementation, dan evaluation*. Hasil penulisan sesuai dengan analisis data yang telah ditetapkan dan dirincikan pada bab III, berikut ini dideskripsikan prosedur pengembangan bahan ajar berbasis modul yang telah dikembangkan dan hasil analisis data yang telah diperoleh.

Adapun hasil pengembangan dari penelitian ini adalah sebagai berikut:

##### a. Analisis

Kegiatan awal dalam penelitian ini adalah berupa proses dokumentasi untuk mengetahui gambaran bahan ajar yang digunakan, menganalisis kebutuhan siswa dalam pembelajaran dan standar kompetensi agar mendapat materi yang sesuai dengan tujuan pembelajaran yang siswa harus capai pada proses pembelajaran pendidikan agama Islam di SMA Negeri 9 Maros.

Adapun gambaran bahan ajar pendidikan agama Islam berbasis model mind mapping ialah sebagai berikut:

##### 1) Halaman sampul

Halaman sampul berisi judul buku ajar, Pendidikan agama Islam yang dibuat oleh peneliti sendiri.

##### 2) Kata pengantar dan daftar isi

##### 3) kompetensi Inti (KI) dan Kompetensi Dasar (KD)

##### 4) Isi materi

Materi yang disajikan dalam bahan ajar pendidikan agama islam berbasis model mind mapping memiliki empat pokok bahasan sebagai berikut:

- a) Pelajaran I : Al-Qur'an Sebagai Pedoman Hidup
  - b) Pelajaran II : Hidup Nyaman Dengan Prilaku Jujur
  - c) Pelajaran III : Kepedulian Umat Islam Terhadap Jenazah
  - d) Peajaran IV : Sampaikan Dariku Walau Satu Ayat
- 5) Rangkuman
  - 6) Kesimpulan
  - 7) Latihan evaluasi

Sebagaimana telah dijelaskan oleh Comsin S.Widodo, hal yang perlu diperhatikan dalam pembuatan modul yang mampu membuat siswa untuk belajar mandiri dan memperoleh ketuntasan dalam proses pembelajaran sebagai berikut:

- 1) Memberikan kemungkinan bagi siswa untuk memberikan umpan balik atau mengukur penguasaannya terhadap materi yang diberikan dengan memberikan soal-soal latihan, tugas, dan sejenisnya.
- 2) Bahasa yang digunakan cukup sederhana dan yang lebih penting adalah bahasa tersebut komunikatif karena siswa hanya berhadapan dengan buku ketika mereka belajar secara mandiri.
- 3) Memberikan rangkuman materi pembelajaran untuk membantu siswa membuat sebuah catatan-catatan selama mereka belajar mandiri.
- 4) Terdapat instrumen yang dapat digunakan menetapkan tingkat penguasaan materi unruk menetapkan kegiatan belajar selanjutnya.

- 5) Tersedia informasi tentang rujukan atau referensi yang mendukung materi pembelajaran dimaksud. Kontekstual, yaitu materi-materi yang disajikan terkait dengan suasana atau konteks tugas dan lingkungan siswa.<sup>1</sup>

**b. Design**

Tahap ini berisi kegiatan perancangan pembelajaran dengan mempertimbangkan hasil analisis. Rincian kegiatan yang dilakukan yaitu:

**1) Pemilihan Bahan ajar**

Pada tahap ini, hal yang dilakukan adalah menentukan hal-hal yang harus dikuasai peserta didik dan menentu metode pendekatan dan jenis bahan ajar yang akan digunakan dalam proses pembelajaran, Jadi hal yang peneliti lakukan dalam tahap ini adalah merancang modul pembelajaran. Peneliti membuat dua buah modul yaitu modul untuk guru dan modul untuk siswa. Dalam modul guru, ada penentuan metode dan kunci jawaban pada latihan akhir pelajaran. Adapun komponen-komponen yang terdapat di dalamnya; 1) Pernyataan sasaran belajar dengan memberikan contoh-contoh yang relevan dengan materi, 2) Pengetahuan disusun sedemikian rupa sehingga dapat mengiringi partisipasi siswa secara aktif dengan memberikan soal-soal latihan di akhir materi, dan 3) Isi materi disajikan sesuai dengan KI dan KD.

**2) Petunjuk penggunaan modul**

Modul yang peneliti rancang terdiri atas dua yaitu modul untuk guru dan modul untuk peserta didik. Pada bagian ini, terdapat dua petunjuk penggunaan modul sebagai berikut:

---

<sup>1</sup>Comsin S.Widodo dan Jasmadi. Panduan Penyusunan Bahan Ajar Berbasis Kompetensi (Jakarta:Gramedia 2008), h.50-51.



- a) Petunjuk penggunaan modul untuk siswa
- (1) Belajar dengan modul, keberhasilannya tergantung dari kedisiplinan dan ketekunan kamu dalam memahami dan memenuhi langkah-langkah belajarnya.
  - (2) Belajar dengan modul dapat dilakukan baik secara individu maupun kelompok di dalam atau luar sekolah.
  - (3) Baca dan pahami benar-benar tujuan yang terdapat dalam modul ini serta perhatikan penjelasan dalam materi dengan baik.
  - (4) Apabila dalam mempelajari materi tersebut mengalami kesulitan, diskusikan dengan teman-teman kamu yang lain serta masalah yang belum terpecahkan, sebaiknya kamu tanyakan pada guru mata pelajaran pendidikan agama Islam pada waktu tatap muka.
  - (5) Setelah kamu memahami materi tersebut, kerjakan tugas-tugas yang ada pada modul ini di buku catatan kamu masing-masing.
- b) Petunjuk penggunaan modul untuk guru
- (1) Guru hendaknya bersikap arif dan bijaksana dalam menghadapi kemungkinan adanya pertanyaan yang muncul di kalangan siswa.
  - (2) Mempersiapkan media/alat bantu bisa berupa tulisan manual di papan tulis, tulisan yang besar, dan mudah dilihat/dibaca.
  - (3) Pembelajaran dimulai dengan guru mengucapkan salam dan berdoa bersama, dilanjutkan dengan memeriksa kehadiran, dan kerapian berpakaian. Posisi tempat duduk disesuaikan dengan kegiatan pembelajaran.
  - (4) Guru mengajukan pertanyaan secara komunikatif tentang materi sesuai dengan pokok bahasan.
  - (5) Guru menyampaikan tujuan pembelajaran.

- (6) Untuk menguasai kompetensi salah satu model pembelajaran yang sesuai dengan modul ini adalah model *mind mapping* yaitu membagi siswa dalam bentuk pasangan yang bekerja sebagai sebuah tim untuk menyelesaikan sebuah masalah, menyelesaikan suatu tugas, atau untuk mengerjakan sesuatu untuk mencapai tujuan bersama lainnya.

### 3) Kompetensi inti

Memahami dan menghayati ajaran Islam pengajaran dari wahyu Allah, sunnah Rasulullah saw., dan keunggulan sejarah Islam.

### 4) Kompetensi Dasar

Pada tahap ini, peneliti telah melakukan observasi berupa analisis pada buku Pendidikan agama Islam yang dimiliki oleh siswa. Dari hasil analisis, peneliti menemukan bahwa buku yang dimiliki siswa tidak dilengkapi dengan kompetensi dasar. Kompetensi dasar sangatlah penting untuk dicantumkan pada buku pelajaran sehingga guru dan siswa mengetahui apa yang harus dikuasai atau dicapai dalam pembelajaran mereka. Oleh karena itu, peneliti menyusun beberapa kompetensi dasar terkait materi pembelajaran di setiap pelajaran.

Dari hasil observasi buku yang dimiliki oleh siswa, ternyata di dalam buku tidak dilengkapi tujuan pembelajaran. Tujuan pembelajaran juga termasuk salah satu komponen yang sangat penting. Tujuan pembelajaran dirumuskan dalam bentuk perilaku kompetensi spesifik, aktual, dan terukur sesuai yang diharapkan terjadi, dimiliki, atau dikuasai siswa setelah mengikuti kegiatan pembelajaran tertentu. Oleh karena itu, peneliti menentukan tujuan pembelajaran pada setiap pelajaran dalam modul.

Adapun tujuan pembelajaran di setiap pelajarannya sebagai berikut:

- a) Tujuan pembelajaran pada pelajaran I (al-Qur'an sebagai pedoman hidup)

- 1) Siswa mampu menjelaskan pentingnya iman kepada kitab-kitab Allah swt.
  - 2) Siswa mampu membedakan antara kitab dan suhuf.
  - 3) Siswa mampu mengetahui macam-macam kitab Allah swt. beserta Nabi atau rasul yang menerimahnya.
  - 4) Siswa mampu mengetahui isi beserta keistimewahan al-Qur'an
- b) Tujuan pembelajaran pada pelajaran II (Hidup Nyaman Dengan Perilaku Jujur.)
- 1) Siswa mampu menjelaskan pentingnya memiliki perilaku jujur.
  - 2) Siswa mampu mengetahui tingkatan kejujuran.
  - 3) Siswa mampu mengetahui manfaat dan contoh perilaku jujur.
  - 4) Siswa mampu mengetahui macam-macam serta sifat-sifat kejujuran.
  - 5) Siswa mampu mengetahui dampak kebohongan.
  - 6) Siswa mampu mengetahui hikmah berperilaku jujur.
- c) Tujuan pembelajaran pada pelajaran III (kepedulian umat islam terhadap Jenazah)
- 1) Siswa mampu menjelaskan urutan perawatan jenazah
  - 2) Siswa mampu mengetahui syarat-syarat memandikan jenazah
  - 3) Siswa mampu mengetahui hukum mengkafani jenazah
  - 4) Siswa mampu mengetahui hukum, syarat dan rukun pelaksanaan sholat jenazah.
  - 5) Siswa mampu mengetahui langkah-langkah mengubur jenazah
  - 6) Siswa mampu mengetahui hukum Ta'ziyyah (melayat)
  - 7) Siswa mampu mengetahui adab-adab ziarah kubur
- d) Tujuan pembelajaran pada pelajaran IV (sampaikan dariku walau satu ayat)
- 1) Siswa mampu menjelaskan pengertian Khutbah, Tablig dan Dakwah.
  - 2) Siswa mampu mengetahui perbedaan khutbah, tablig dan dakwah

- 3) Siswa mampu mengetahui hukum dan peranan khutbah, tablig dan dakwah
- 4) Siswa mampu mengetahui hukum, rukun dan sunnah khutbah.
- 5) Siswa mampu mengetahui syarat-syarat tablig.
- 6) Siswa mampu mengetahui syarat-syarat dan etika dakwah.

#### 5) Isi materi

Materi yang disajikan dibagi atas 4 pelajaran. Di setiap pelajaran, peneliti memaparkan pengertian, hukum para Nabi, dan para hukum dan menyajikan ayat al-Quran yang sesuai dengan judul pelajaran.

- a) Pelajaran I (Al-Qur'an sebagai pedoman hidup), dibagian pertama, peneliti menyajikan pengertian Iman, kitab dan suhuf dan memaparkan ciri-ciri kitab dan suhuf. Setelah itu, peneliti juga memaparkan macam-macam kitab Allah beserta penerimahnya. Di sini peneliti ingin memberitahu kepada siswa untuk mengetahui bahwa hanya kitab al-Qur'an yang merupakan penyempurna dari seluruh kitab dan dijadikan sebagai pedoman hidup.
- b) Pelajaran 2 (Hidup Nyaman Dengan Perilaku Jujur), di bagian kedua, peneliti memaparkan pentingnya perilaku jujur, keutamaan jujur, macam-macam kejujuran, petaka kebohongan serta hikmah perilaku jujur. Pada pelajaran ini juga, peneliti memaparkan dampak dari kebohongan dan peneliti memberikan ilustrasi agar mendorong siswa lebih tertarik dan memahami isi materi.
- c) Pelajaran 3 (kepedulian umat Islam terhadap Jenazah), dibagian ketiga, peneliti memberikan tata cara perawatan jenazah, tata cara memandikan jenazah, mengkafani jenazah, menyalatai jenazah, mengubur Jenazah serta menjelaskan bagaimana sikap seorang muslim ketika ada saudara muslimnya yang meninggal.

d) Pelajaran 4 (sampaikan dariku walau satu ayat), di bagian keempat, peneliti memaparkan tentang pengertian khutbah, tablig dan dakwah. Serta pentingnya khutbah, hukum khutbah, tablig dan dakwah serta perbedaan khutbah, tablig dan dakwah dan tidak hanya itu peneliti memberika pemahaman bahwa setiap muslim itu harus saling menasehati dalam kebaikan.

7) Sumber bacaan

Pada setiap pelajaran, peneliti mencantumkan sumber bacaan agar mendorong terjadinya interaksi siswa dengan sumber belajar.

8) Rangkuman

9) Kesimpulan

Di setiap pelajarannya terdapat kesimpulan diakhir sajian materi.

11) Tugas dan latihan akhir pelajaran

Peneliti menentukan tugas individu, tugas kelompok, dan latihan di setiap pelajarannya agar mengetahui sejauh mana siswa memahami materi. Pada latihan di akhir pelajaran, peneliti menggunakan bentuk soal jawab, teks pilihan ganda, dan menyempurnakan ayat-ayat al-Quran.

a. Menyusun Tes

Berdasarkan analisis materi dan perumusan tujuan pembelajaran, disusunlah tes yang menjadi instrumen pengumpul data tentang tingkat penguasaan siswa terhadap materi yang telah diajarkan. Tes dalam kegiatan ini merupakan instrumen untuk mengukur tingkat pencapaian hasil belajar peserta didik berdasarkan materi yang telah diajarkan. Adapun komponen tes hasil belajar terdiri dari atas dua bagian. Bagian pertama adalah essai dan bagian kedua pilihan ganda.

## b. Perancangan Awal

Keseluruhan perangkat yang dirancang/dikembangkan sebelum diujicobakan terlebih dahulu divalidasi oleh validator dengan menggunakan lembar validasi (lembar validasi selengkapnya dapat dilihat pada Lampiran 1).

## c. Instrumen penelitian

Instrumen penilaian dirancang berupa instrument kevalidan dan instrument keefektifan, dengan tujuan untuk memperoleh kualitas semua komponen pengembangan yang mencakup kevalidan dan keefektifan.

### 1) Instrumen kevalidan

Aspek-aspek yang di perhatikan dalam validasi modul pendidikan agama Islam tingkatan 1 secara umum adalah aspek yang dinilai meliputi; (1) Aspek kelayakan isi (2) Kebahasaan, (3) Kelengkapan sajian, (4) kegrafisan, Instrumen kepraktisan.

Instrumen kepraktisan yang dihasilkan pada tahap perancangan ini meliputi lembar pengamatan terhadap keterlaksanaan bahan ajar modul pendidikan agama Islam. Lembar pengamatan ini merupakan lembar pengamatan yang dibuat untuk mengamati aktivitas guru dan siswa yang dilakukan sejak awal pembelajaran sampai akhir pembelajaran dengan menggunakan modul pendidikan agama Islam tersebut. Aspek yang diamati meliputi kegiatan belajar mengajar yang terdiri (1) Kegiatan awal, (2) Kegiatan inti (3) Penutup. Format selengkapnya dapat dilihat pada lampiran ke-2.

### 2) Instrumen keefektifan

Instrumen keefektifan yang dihasilkan pada tahap perancangan ini meliputi:

- a) Tes hasil belajar (THB). Tes ini di buat untuk mengetahui tingkat penguasaan Siswa terhadap materi yang telah dipelajari pada akhir uji coba. Tes yang

diberikan dalam bentuk esai yang terdiri dari 5 soal dan pilihan ganda, yang terdiri dari 10 butir soal,

- b) Angket respon siswa terhadap modul pendidikan agama Islam yang berisi pertanyaan-pertanyaan atau pernyataan yang direspon siswa dengan 4 pilihan respon yaitu: Sangat baik, baik, cukup dan sangat kurang. Format selengkapnya dapat dilihat pada Lampiran 4.
- c) Angket respon guru terhadap modul pendidikan agama Islam berisi pertanyaan-pertanyaan atau pernyataan yang direspon oleh guru dengan 4 pilihan respon yaitu: Sangat baik, baik, cukup dan sangat kurang. Format selengkapnya dapat dilihat pada Lampiran 5.

Semua perangkat pembelajaran dan instrument penelitian yang dikembangkan pada tahap ini disebut prototype I dan direvisi pada tahap selanjutnya yaitu tahap pengembangan (develop).

### **c. Development**

Tahap ini, hal-hal yang peneliti lakukan adalah memproduksi bahan ajar yang akan digunakan dalam proses pembelajaran. Selanjutnya, peneliti melakukan penilaian terhadap bahan ajar yang telah selesai diproduksi dengan memberikan lembar validasi kepada validator yang bertujuan untuk melihat validasi isi. Peneliti memberikan lembar validasi ke validator untuk diminta penilaiannya dengan komentar pada lembar validasi.

Modul yang telah dikembangkan divalidasi oleh kedua validator dengan menelaah aspek kelayakan isi buku, penggunaan bahasa buku, penyajian komponen buku, kelengkapan komponen buku, dan penyajian pembelajaran. Hasil dari para ahli digunakan sebagai dasar untuk melakukan revisi modul pembelajaran. Dalam hal ini peneliti mengacu pada saran-saran serta petunjuk dari para ahli.

Penelitian pengembangan modul pembelajaran yang dikembangkan dikatakan praktis jika modul dilaksanakan dalam proses pembelajaran dapat dalam kategori baik. Indikator untuk menyatakan bahwa modul yang dikembangkan dalam kategori baik bisa melihat ketika guru melaksanakan di lapangan dalam pembelajaran di kelas. Adapun hasil kepraktisannya bisa melihat dari hasil observasi dalam proses pembelajaran.

Tingkat efektivitas bahan ajar pendidikan agama Islam berbasis *model mind mapping* untuk meningkatkan hasil belajar peserta didik di SMA Negeri 9 Marusu Kab. Maros.

#### **d. Implementasi**

Modul ini di implementasikan dalam pembelajaran pendidikan agama Islam kelas XI IPA 1 di SMAN 9 Marusu setelah modul di validasi oleh validator dan hasilnya modul tersebut dapat digunakan karena berada dalam kriteria valid. Proses pembelajaran ini diikuti oleh 35 peserta didik. Modul berbasis *mind mapping* ini tidak pernah diterapkan di sekolah tersebut, guru hanya menggunakan buku paket pada saat pembelajaran, sehingga peneliti memutuskan untuk membuat modul pendidikan agama islam berbasis *Model Mind Mapping* sebagai penunjang dalam pembelajaran sehingga peserta didik lebih mudah memahami materi dengan baik.

Persiapan sebelum implementasi dalam pembelajaran dilakukan beberapa hal sebagai berikut.

- 1) Memberitahukan kepada pendidik kelas XI IPA 1 di SMAN 9 Marusu tentang rencana pembelajaran yang akan dilakukan di dalam kelas.
- 2) Memperbanyak modul pembelajaran.
- 3) Memperbanyak lembar respon peserta didik untuk mengetahui pendapat mengenai modul.



- 4) Mempersiapkan alat dan bahan yang digunakan dalam pembelajaran dengan menggunakan modul PAI.

Implementasi diawali dengan pengenalan dan penyampaian rencana kegiatan yang akan dilakukan. Selanjutnya peneliti memberi tahu kepada peserta didik bahwa pada pertemuan ini adalah al-Quran sebagai pedoman hidup, kegiatan selanjutnya peneliti menjelaskan apa yang akan dilakukan menggunakan modul tersebut dan meminta peserta didik untuk membaca petunjuk penggunaan modul sebelum mengerjakan apa yang ada dalam modul.

Kegiatan selanjutnya, peneliti mengadakan tanya jawab kepada peserta didik terkait dengan penggunaan modul dalam proses pembelajaran.

#### **e. Evaluation**

Tahap ini dilakukan untuk mengetahui kelebihan dan kekurangan modul yang dikembangkan dan diimplementasikan.

- 1) Validasi oleh Validator

Dari hasil validator terdapat komentar-komentar yang akan dijadikan revisi-revisi untuk perbaikan modul. Adapun perbaikan-perbaikan tersebut adalah:

**Tabel 4.1. Hasil Evaluasi**

Validator	Komentar
Validator 1	<ul style="list-style-type: none"> <li>• Ubah sampul sesuaikan dengan tema.</li> <li>• Perbaiki tanda baca pada modul.</li> <li>• Ringkas materi agar peserta didik lebih mudah memahaminya.</li> </ul>

Validator 2	<ul style="list-style-type: none"> <li>• Lengkapi petunjuk penggunaan modul.</li> <li>• Kata siswa diubah menjadi peserta didik.</li> <li>• Konstruksi jawaban setiap item ditulis dari pendek kepanjang.</li> <li>• Dipertimbangkan menambah pedoman penilaian .</li> <li>• Indikator/tujuan pembelajaran hanya aspek kognitif tingkatkan berpikir rendah, belum hot.</li> </ul>
-------------	---

## 2. Kevalidan Bahan Ajar Cetak Pendidikan Agama Islam Berbasis *Mind Mapping* di SMA Negeri 9 Marusu Kab. Maros.

Hasil dari validasi modul oleh validator didapatkanlah hasil kevalidan modul tersebut. Lembar validasi tersebut memuat empat indikator yaitu 1) Kelayakan isi, 2) Kebahasaan, 3) Sajian dan 4) Kegrafisan.

Untuk menentukan kriteria kevalidan dapat dilihat sesuai dengan kriteria yang telah ditentukan sebelumnya sebagaimana dikatakan oleh Arikunto yaitu instrument dikatakan memiliki validitas apabila hasilnya sesuai dengan kriterium<sup>2</sup>. Adapun kriteria tersebut:

---

<sup>2</sup>Ummu K, M. Khalifah, Wahyuni, “Pengembangan Modul Pembelajaran Biologi Pokok Bahasan Ekosistem Berbasis Pendekatan *Contextual Teaching and Learning* (CTL) pada Peserta Didik Kelas VII SMP Negeri 2 Bajeng Barat”, Vol.21 No. 1 2018, h. 105. [http://journal.uin-alauddin.ac.id/index.php/lentera\\_Pendidikan/article/viewfile/97-109/4596](http://journal.uin-alauddin.ac.id/index.php/lentera_Pendidikan/article/viewfile/97-109/4596) (6 November 2018).

#### 4.2. Kategorisasi Validitas

Nilai	Kategori
$3,5 \leq V \leq 4$	Sangat Valid
$2,5 \leq V \leq 3,5$	Valid
$1,5 \leq V \leq 2,5$	Cukup Valid
$V < 1,5$	Tidak Valid

Secara kesimpulan dari hasil kedua validator di dapatkan hasil validasi sebagai berikut:

**Table 4.3. Hasil Skor Setiap Sub Penilaian**

No.	Indikator	Skor	Kategori
1.	Kelayakan Isi	3,64	Sangat Valid
2.	Kebahasaan	3,9	Sangat Valid
3.	Sajian	3,75	Sangat Valid
4.	Kegrafisan	3,5	Valid

Secara keseluruhan nilai rata-rata dari kedua validator dari seluruh indikator adalah 3,69 yang berada pada kategori  $3,5 \leq V \leq 4$  yang berarti sangat valid, sedangkan jika dihitung dengan indeks aiken maka skor kevalidan modul tersebut 0,59 berada pada kategori  $0,4 \leq V \leq 0,8$  dengan kriteria sedang atau valid.

### 3. Kepraktisan Bahan Ajar Cetak Pendidikan Agama Islam Berbasis *Mind Mapping* di SMA Negeri 9 Marusu, Kab. Maros

Modul yang dikembangkan ini telah divalidasi oleh tim ahli dan hasil yang diperoleh valid dengan sedikit revisi, sehingga modul ini layak digunakan atau diimplementasikan di sekolah. Artinya modul ini telah memenuhi kepraktisan atau layak digunakan pada peserta didik.

Data kepraktisan ini juga dilihat berdasarkan angket respon peserta didik yang diberikan untuk melihat kepraktisan modul berada pada kategori baik sekali karena skor yang diperoleh dari rata-rata nilai respon semua peserta didik adalah 85% dari rentang 81%-100%.

#### 4. Keefektifan Bahan Ajar Pendidikan Agama Islam berbasis *Mind Mapping* di SMA Negeri 9 Marusu, Kab. Maros

Untuk melihat keefektifan modul ini diketahui dari tes hasil belajar yang diberikan kepada peserta didik. Dapat dilihat sebagai berikut:

a) Keefektifan bahan ajar pendidikan agama Islam berbasis *model mind mapping* di SMA Negeri 9 Marusu Kab. Maros.

1) Menentukan rentang nilai (R), yaitu nilai terbesar dikurangi nilai terkecil

$$\begin{aligned} R &= X_t - X_r \\ &= 90 - 45 \\ &= 45 \end{aligned}$$

2) Menentukan banyak data kelas interval (K)

$$\begin{aligned} K &= 1 + 3,3 \log n \\ &= 1 + 3,3 \log 35 \\ &= 1 + (3,3 \times 1,544) \\ &= 1 + 5 \\ &= 6 \end{aligned}$$

3) Menghitung panjang kelas interval

$$\begin{aligned} P &= \frac{R}{K} \\ &= 45/6 \\ &= 8 \end{aligned}$$

**Table 4.4. Distribusi Frekuensi dan persentase *pretest* Skor Hasil Belajar Peserta Didik di SMA Negeri 9 Marusu. Kab Maros**

Interval	Nilai Tengah (Xi)	Frekuensi (Fi)	Fi. Xi	Persentase %
45 – 50	45	1	45	3%
51 – 58	55	2	110	8%
59 – 66	63	8	504	23%
67 – 74	71	9	639	26%
75 – 82	79	10	190	29%
83 – 90	87	5	435	15%
Jumlah		35	1.923	

Menghitung rata-rata

$$\bar{x} = \frac{\sum_{i=1}^k f_i x_i}{\sum_{i=1}^k f_i}$$

$$= 1.923/5$$

$$= 54,94$$

**Tabel 4.5. Distribusi Variansi dan standar Variansi Kelas Kontrol**

Interval	Nilai Tengah (Xi)	Frekuensi (Fi)	Fi. Xi	$X_i - \bar{X}$	$(X_i - \bar{X})^2$	$Fi(X_i - \bar{X})^2$
45 – 50	45	1	45	9,94	98,80	98,80
51 – 58	55	2	110	-0,06	0,03	0,06
59 – 66	63	8	504	-8,06	64,9	519,2
67 – 74	71	9	639	-16,06	257,9	2.321
75 – 82	79	10	190	-24,06	578,8	5.788
83 – 90	87	5	435	-32,06	1.027	5.135
Jumlah		35	1.923			13.862

Menghitung Variansi dan standar variansi

$$S^2 = \frac{1}{n} \sum_{i=1}^r f_i (X_i - \bar{X})^2$$

$$S^2 = \frac{13.862}{35} = 396,05$$

$$S = \sqrt{S^2} = \sqrt{396,05} = 19,90$$

4) Deskriptif hasil belajar *posttest*

a) Menentukan rentang nilai (R), yaitu nilai terbesar dikurangi nilai terkecil

$$\begin{aligned} R &= X_t - X_r \\ &= 95 - 62 \\ &= 33 \end{aligned}$$

b) Menentukan banyak data kelas interval (K)

$$\begin{aligned} K &= 1 + 3,3 \log n \\ &= 1 + 3,3 \text{ Log } 35 \\ &= 1 + (3,3 \times 1,544) \\ &= 1 + 5 \\ &= 6 \end{aligned}$$

c) Menghitung panjang kelas interval

$$\begin{aligned} P &= \frac{R}{K} \\ &= 33/6 \\ &= 6 \end{aligned}$$

**Tabel 4.6. Distribusi Frekuensi dan persentase *posttest* Skor Hasil Belajar Peserta Didik di SMA Negeri 9 Marusu. Kab Maros.**

Interval	Nilai Tengah (Xi)	Frekuensi (Fi)	Fi. Xi	Persentase %
62 – 65	64	3	192	9%
66 – 71	69	0	0	0%
72 – 77	75	4	300	11%
78 – 83	81	12	972	34%
84 – 89	87	11	957	31%
90 – 95	93	5	465	14%
Jumlah		35	2.886	

Menghitung rata-rata

$$\begin{aligned} \bar{x} &= \frac{\sum_{i=1}^k f_i x_i}{\sum_{i=1}^k f_i} \\ &= 2.886/35 \\ &= 82,45 \end{aligned}$$

**Tabel 4.7. Distribusi variansi dan standar variansi kelas eksperimen**

Interval	Nilai Tengah (Xi)	Frekuensi (Fi)	Fi. Xi	$X_i - \bar{X}$	$(X_i - \bar{X})^2$	$Fi(X_i - \bar{X})^2$
62 – 65	64	3	192	18,45	340,4	1.021
66 – 71	69	0	0	13,45	181	0
72 – 77	75	4	300	7,45	56	212
78 – 83	81	12	972	1,45	2,10	25,2
84 – 89	87	11	957	-4,55	19,80	217,8
90 – 95	93	5	465	-10,55	111,30	556,5
Jumlah		35	2.886			2.032,7

Menghitung Variansi dan standar variansi

$$S^2 = \frac{1}{n} \sum_n^r f_i (X_i - \bar{X})^2$$

$$S^2 = \frac{2.032,7}{35} = 58,077$$

$$S = \sqrt{S^2} = \sqrt{58,077} = 7,62$$

**Table 4.8. Analisis data *pre-test* dan *post-test* Skor Hasil Belajar Peserta Didik di SMA Negeri 9 Marusu. Kab Maros.**

Statistik Deskriptif	Pretest	Posttest
Jumlah Sampel	35	35
Skor Maksimun	90	95
Skor Minimum	45	62
Rata-rata	54,94	82,45
Standar Deviasi	19,90	7,62
Variansi	396,05	58,077



**Tabel 4.9. Kategori *Pretest* dan *Posttest* Skor Hasil Belajar Peserta Didik di SMA Negeri 9 Marusu. Kab Maros**

No	Rentang Nilai	Kategori	Kelas Eksperimen			
			Pre-test		Post-test	
			Frekuensi	Persentase (%)	Frekuensi	Persentase (%)
1	0 – 34	Sangat Rendah	0	0	0	0
2	35 – 54	Rendah	4	11,4	0	0
3	55 – 64	Sedang	5	14,28	2	6
4	65 – 84	Tinggi	25	71,42	19	54,28
5	85 – 100	Sangat Tinggi	1	3	14	40
Jumlah			35	100	35	100

#### F. Uji Efektifitas

$$R(\hat{\theta}_2, \hat{\theta}_1) = \frac{E(\hat{\theta}_1 - \theta)^2}{E(\hat{\theta}_2 - \theta)^2} \text{ atau } \frac{\text{var } \hat{\theta}_1}{\text{var } \hat{\theta}_2}$$

$$= 396,05/58,077$$

$$= 6,81$$

$\text{Var } \hat{\theta}_1$  = Variansi penduga 1 (Variansi nilai *pretest*)

$\text{Var } \hat{\theta}_2$  = Variansi penduga 2 (Variansi nilai *posttest*)

Jika,  $R > 1$ , secara relatif  $\hat{\theta}_2$  lebih efektif dari pada  $\hat{\theta}_1$ , sebaliknya jika  $R < 1$ , secara relatif  $\hat{\theta}_1$  lebih efektif daripada  $\hat{\theta}_2$ .

Berdasarkan data yang diperoleh nilai  $R > 1$ , secara relatif  $\hat{\theta}_2$  lebih efektif dari pada  $\hat{\theta}_1$ , Berarti *posttest* lebih efektif karena nilainya 6,81 lebih besar dari pada 1.

## **B. Pembahasan**

### **1. Proses Pengembangan Bahan Ajar Pendidikan Agama Islam berbasis Model *Mind Mapping***

Modul pembelajaran pendidikan agama Islam yang dikembangkan menggunakan model ADDIE yang terdiri atas 5 tahapan namun karena keterbatasan waktu, biaya dan tenaga maka penelitian ini hanya sampai tiga tahap sebagai berikut:

#### *a. Analysis*

Berupa proses dokumentasi untuk mengetahui gambaran bahan ajar yang digunakan, menganalisis kebutuhan siswa dalam pembelajaran dan standar kompetensi agar mendapat materi yang sesuai dengan tujuan pembelajaran yang peserta didik harus capai pada proses pembelajaran pendidikan agama Islam. Pada tahap ini peneliti menganalisis bahan ajar yang dimiliki peserta didik dalam pembelajaran ternyata masih memiliki kekurangan di antaranya belum terdapat kompetensi dasar, tujuan pembelajaran, dan daftar pustaka atau sumber bacaan, dan belum terdapat contoh-contoh dan ilustrasi yang menarik dalam rangka mendukung pemaparan materi pembelajaran.

#### *b. Design*

Pada tahap ini, hal yang dilakukan adalah menentukan hal-hal yang harus dikuasai peserta didik dan menentu metode pendekatan dan jenis bahan ajar yang akan digunakan dalam proses pembelajaran, Jadi hal yang peneliti lakukan dalam tahap ini adalah merancang modul pembelajaran. Adapun komponen-komponen yang terdapat di dalamnya; 1) Pernyataan sasaran belajar dengan memberikan contoh-contoh yang relevan dengan materi, 2) Pengetahuan disusun sedemikian rupa sehingga dapat mengiring partisipasi siswa secara aktif dengan memberikan soal-soal latihan di akhir materi, dan 3) Isi materi disajikan sesuai dengan KI dan KD dan menggunakan bahasa

yang sederhana sehingga mudah dipahami oleh siswa. Sebagaimana telah dijelaskan oleh Comsin S.Widodo, hal yang perlu diperhatikan dalam pembuatan modul yang mampu membuat siswa untuk belajar mandiri dan memperoleh ketuntasan dalam proses pembelajaran salah satunya adalah bahasa yang digunakan cukup sederhana dan yang lebih penting adalah bahasa tersebut komunikatif karena siswa hanya berhadapan dengan buku ketika mereka belajar secara mandiri dan memberikan rangkuman materi pembelajaran untuk membantu siswa membuat sebuah catatan-catatan selama mereka belajar mandiri.<sup>3</sup>

*c. Development*

Dalam tahap ini, hal-hal yang peneliti lakukan adalah memproduksi bahan ajar yang akan digunakan dalam proses pembelajaran. Selanjutnya, peneliti melakukan penilaian terhadap bahan ajar yang telah selesai diproduksi dengan memberikan lembar validasi kepada validator yang bertujuan untuk melihat validasi isi. Peneliti memberikan lembar validasi ke validator untuk diminta penilaiannya dengan komentar pada lembar validasi. Modul yang telah dikembangkan divalidasi oleh empat validator dengan menelaah aspek kelayakan isi buku, penggunaan bahasa buku, penyajian komponen buku, kelengkapan komponen buku, dan penyajian pembelajaran. Hasil dari para ahli digunakan sebagai dasar untuk melakukan revisi modul pembelajaran. Dalam hal ini peneliti mengacu pada saran-saran serta petunjuk dari para ahli.

---

<sup>3</sup>Comsin S.Widodo dan Jasmadi. Panduan Penyusunan Bahan Ajar Berbasis Kompetensi (Jakarta:Gramedia 2008), h.50-51.

#### d. Implementasi

Modul ini di implementasikan dalam pembelajaran pendidikan agama Islam kelas XI IPA 1 di SMAN 9 Marusu setelah modul divalidasi oleh validator dan hasilnya modul tersebut dapat digunakan karena berada dalam kriteria valid. Proses pembelajaran ini diikuti oleh 37 peserta didik. Modul berbasis *mind mapping* ini tidak pernah diterapkan di sekolah tersebut, guru hanya menggunakan buku paket pada saat pembelajaran, sehingga peneliti memutuskan untuk membuat modul pendidikan agama Islam berbasis *model mind mapping* sebagai penunjang dalam pembelajaran sehingga peserta didik lebih mudah memahami materi dengan baik.

#### e. Evaluasi

Pada tahap ini evaluasi terdapat dua tahap, yang pertama evaluasi pada tim ahli dan yang kedua evaluasi pada peserta didik. Hasil dari evaluasi tim ahli adalah berupa komentar-komentar untuk perbaikan modul sehingga layak digunakan pada peserta didik. Adapun komentar-komentar tersebut adalah Konstruksi jawaban setiap item ditulis dari pendek kepanjang, Dipertimbangkan menambah pedoman penilaian, indikator/tujuan pembelajaran hanya aspek kognitif tingkatkan berpikir rendah, belum hot, ubah sampul sesuaikan dengan tema, Perbaiki tanda baca pada modul, Ringkas materi agar peserta didik lebih mudah memahaminya.

Hasil dari komentar tersebut dijadikan bahan revisi untuk meningkatkan kualitas modul yang dikembangkan.

## **2. Kevalidan Bahan Ajar pendidikan Agama Islam Berbasis Model *Mind Mapping***

Nieven menyatakan bahwa mutu produk-produk pendidikan ditunjukkan dari sudut pandang pengembangan materi pembelajaran, tetapi juga mempertimbangkan tiga aspek mutu (validitas, kepraktisan, dan keefektifan) dapat digunakan pada rangkaian produk pendidikan yang lebih luas. Buku ajar dikatakan valid apabila hasil analisis sesuai dengan kriteria yang telah ditentukan sebelumnya. Tingkat kevalidan diukur dengan menggunakan rating scale di mana data mentah yang diperoleh berupa angka kemudian ditafsirkan dalam pengertian kualitatif.<sup>4</sup>

Berdasarkan hasil pengamatan dan uraian teori di atas, modul pendidikan agama Islam yang dikembangkan memenuhi kategori valid, karena aspek-aspek dari modul yang dikembangkan menunjukkan nilai rata-rata 0,59 yang berada pada kategori valid, berdasarkan kriterium yang telah ditentukan sebelumnya.

Untuk melihat proses kevalidan secara jelas dapat dilihat pada lampiran ke dua

## **3. Kepraktisan dan Keefektifan Bahan Ajar Pendidikan Agama Islam berbasis Model *Mind Mapping***

### **a. Kepraktisan**

Berdasarkan lembar angket untuk memperhatikan proses pembelajaran dalam kelas, dari hasil analisis terdapat nilai 90% berada pada rentang 81– 100% pada kategori baik sekali. Maka, sesuai dengan yang dikemukakan Ratna bahwa bahan ajar dapat dikatakan praktis jika diterapkan di lapangan dan tingkat keterlaksanaan model termasuk kategori 'baik'. Indikator untuk menyatakan bahwa keterlaksanaan model pembelajaran ini dikatakan 'baik' adalah dengan melihat apakah komponen-

---

<sup>4</sup>Sugiyano, Metode Penelitian Pendidikan (pendekatan Kuantitatif, kualitatif dan R&D)(cetakan ke16, Bandung: Alfabeta, 2013), h.141.

komponen model dapat dilaksanakan oleh guru di lapangan dalam pembelajaran di kelas.<sup>5</sup>

#### b. Keefektifan

Untuk mengukur ketercapaian tujuan pembelajaran, dapat dilihat dari aspek tes hasil belajar. Hal ini sejalan yang dikemukakan oleh Suryadi bahwa suatu bahan ajar dapat dikatakan efektif jika (1) Rata-rata peserta didik aktif dalam aktivitas pembelajaran, (2) Rata-rata peserta didik efektif dalam keefektifan relatif penguasaan bahan pengajaran, dan (3) Respon guru dan peserta didik terhadap modul pembelajaran pada kategori baik/positif.<sup>6</sup>

Berdasarkan uraian di atas, untuk mengukur ketercapaian kompetensi dasar dan indikator terhadap pembelajaran dengan menggunakan modul pendidikan agama Islam, maka dilakukan tes hasil belajar dan mengadakan angket respon guru dan peserta didik. Kriteria keefektifan terpenuhi jika peserta didik yang mencapai ketuntasan lebih besar atau sama dengan (80%) artinya dari 20 orang peserta didik minimal 15 orang peserta didik harus mencapai batas KKM yang ditetapkan yaitu 70. Dengan demikian, berdasarkan uji coba yang telah dilakukan maka kriteria keefektifan tercapai dengan jumlah siswa yang mencapai ketuntasan sebanyak 16 orang. Sesuai dengan tujuan modul dalam kegiatan belajar yaitu tujuan pendidikan dapat dicapai secara efisien dan efektif. Selain itu berdasarkan hasil dari angket respon yang diberikan kepada guru dan siswa diperoleh respon positif. Maka dapat disimpulkan

---

<sup>5</sup>Ratna, Pengembangan Perangkat Pembelajaran Pendalaman Materi Kimia Redoks Berbasis Empat Pilar Pendidikan Melalui *Lesson Study*, *Artikel Tesis*, Program Studi IPA Konsentrasi kimia, Program Pascasarjana Universitas Negeri Semarang 2012.

<sup>6</sup>Budi Setiarto, DKK, *Jurnal Pendidikan Vokasi: Teori dan Praktek*. 28 Pebruari 2015.

bahwa modul pendidikan agama Islam dapat mempermudah guru dalam menyampaikan materi dan mendorong siswa untuk lebih mudah memahami, menguasai materi yang di sampaikan oleh guru, sesuai dengan definisi bahan ajar adalah segala bentuk bahan yang digunakan untuk membantu guru dalam melaksanakan kegiatan belajar mengajar di kelas. Dari hasil analisis observasi proses pembelajaran terdapat nilai 90% dalam kategori yang baik sehingga model pembelajaran *mind mapping* merupakan salah satu metode pembelajaran kooperatif yang cukup baik digunakan dalam proses pembelajaran di SMA Negeri 9 termasuk pada mata pelajaran pendidikan agama Islam.

Untuk melihat proses kepraktisan dan keefektifan secara jelas dapat dilihat pada lampiran tiga.

#### **4. Faktor Penghambat dan Pendukung dalam Proses Pengembangan Bahan Ajar Berbasis Model *mind mapping* Pembelajaran**

Dalam pengembangan bahan ajar terdapat faktor penghambat dan pendukung. Adapun faktor penghambat dalam proses pengembangan bahan ajar berbasis model *mind mapping* yaitu bahan ajar yang dimiliki siswa dalam pembelajaran ternyata masih memiliki kekurangan di antaranya halaman sampul pada buku tidak menarik sehingga peserta didik tidak bermotivasi untuk membaca, isi materi berbahasa tinggi sehingga menyilitkan siswa untuk memahami isi materi, ilustrasi dan desain yang kurang menarik hanya menggunakan dua warna yaitu hitam dan putih, isi materi tidak berkesesuaian dengan standar kompetensi yang harus dicapai dan tidak ada sumber bacan sehingga tidak ada interaktif diantar siswa dengan buku. Adapun faktor pendukung dalam proses pengembangan bahan ajar diantaranya adalah: sampul pada buku didesain sedemikian rupa dan semenarik mungkin yaitu berwarna biru senada

dengan warna sekolah di mana peneliti melakukan penelitian. Dan isi materi peneliti menggunakan bahasa melayu untuk memudahkan peserta didik memahami pelajaran dan mencantumkan tujuan pembelajaran sehingga peserta didik mengetahui tujuan yang hendak dicapai disetiap bab pelajaran, peneliti mendesain isi materi semenarik mungkin dengan menggunakan berbagai warna yang dapat menarik siswa untuk membacanya. Lebih jauh lagi terdapat contoh-contoh ilustrasi atau gambar-gambar yang menarik dalam rangka mendukung pemaparan materi pembelajaran dan mengadakan sumber bacaan pada setiap pelajaran agar mendorong terjadinya interaksi peserta didik dengan sumber belajar.





## **BAB V**

### **PENUTUP**

#### **A. Kesimpulan**

Peneliti ini bertujuan untuk memperoleh bahan ajar pendidikan agama Islam berbasis *mind mapping* yang valid, praktis dan efektif melalui proses penelitian pengembangan. Adapun kesimpulan dari penelitian ini adalah sebagai berikut:

1. Pengembangan bahan ajar Pendidikan Agama Islam berbasis *mind mapping* di SMA Negeri 9 Marusu Kabupaten Maros dikembangkan menggunakan model pengembangan *analysis, design, development, implementation, and evaluation* (ADDIE). Hasil penelitian menunjukkan bahwa bahan ajar cetak berbasis *mind mapping* dalam pembelajaran Pendidikan Agama Islam sudah teruji data.
2. Kevalidan bahan ajar Pendidikan Agama Islam berbasis *mind mapping* di SMA Negeri 9 Marusu Kabupaten Maros. Berdasarkan validasi yang dilakukan validator didapatkanlah hasil kevalidan yaitu, kevalidan kelayakan isi, kevalidan kebahasaan, kevalidan sajian, dan kevalidan kegrafisan.
3. Kepraktisan bahan ajar Pendidikan Agama Islam berbasis *mind mapping* di SMA Negeri 9 Marusu Kabupaten Maros. Kepraktisan data modul berada pada kategori baik sekali karena skor yang diperoleh dari rata-ratanilai respon peserta didik adalah 85% dengan rentang 81%-100%.
4. Efektivitas bahan ajar Pendidikan Agama Islam berbasis *mind mapping* untuk meningkatkan hasil belajar peserta didik di SMAN 9 Marusu Kabupaten Maros. Berdasarkan hasil uji efektivitas diperoleh nilai  $R = 6.81$ . Data yang diperoleh tersebut berarti  $R > 1$ , secara efektif  $O_2$  lebih efektif daripada  $O_1$ . Jadi *post test* lebih efektif.

## **B. *Saran***

Sehubungan dengan hasil penelitian yang dilakukan oleh peneliti maka penelitian ini dapat memberikan kontribusi dalam meningkatkan hail belajar khususnya pada mata pelajaran pendidikan agama Islam maka disarankan kepada:

1. Bagi peserta didik dapat menumbuhkan motivasi, semangat dan kemandirian dalam proses belajar yang lebih baik lagi dan meningkatkan pengalaman dalam pembelajaran.
2. Bagi pendidik, diharapkan membuat suasana pembelajaran yang lebih menarik dan lebih melibatkan peserta didik dalam proses pembelajaran agar peserta didik terlatih untuk mencari informasi sendiri.
3. Bagi peneliti selanjutnya, penelitian ini dapat dijadikan sebagai bahan rujukan dan perbandingan untuk melakukan penelitian, agar penelitian kedepannya lebih baik dari sebelumnya.

## DAFTAR PUSTAKA

- Aminah. "Pengembangan Bahan Ajar Biologi Pada Pokok Pembahasan System Reproduksi Manusia Dengan Pendekatan Konstruksivisme Pada Siswa Kelas XI SMA Negeri I Baraka Kabupaten Enrekang". *Skripsi*. Makassar: Fakultas Tarbiyah UIN Alauddin, 2013.
- Arifin Muzayyin. *Filsafat Pendidikan Islam*. Cet. III; Jakarta: PT Bumi Aksara 2008.
- Borg R Walter. Dan Damien Gall Meredith, *Educational Research an Introduction* New York: Longman 1983.
- Daryanto. *Pengembangan Perangkat Pembelajaran Silabus, RPP, PHP, Bahan Ajar*. Cet. I; Yogyakarta: Gava Media 2014.
- Dikki Muhamad. (5 Agustus) *CONTOH PANDUAN OBSERVASI, WAWANCARA, SKALA SIKAP*.
- Hasan Baharun, "Pengembangan Media Pembelajaran PAI Berbasis Lingkungan Melalui Model", *Jurnal Cendekia* Vol. 14, No. 2. ,Juli-Desember (2016).
- Huda Miftahul. *Model-model Pengajaran dan Pembelajaran*. Cet. VI; Yogyakarta: Pustaka Pelajar 2015.
- Isjoni. *Pembelajaran Koperatif Meningkatkan Kecerdasan Komunikasi Antar Peserta Didik*. Cet. II; Yogyakarta: Pustaka Pelajar 2009.
- Lestari, Kurnia Eka dan Yudhanegara, Mokhammad Ridwan. *Penelitian Pendidikan Matematika*. Cet. I; Karawang: Refika Aditama 2014.
- Majid Abdul, *Perencanaan Pembelajaran*. Cet. XI; Bandung: PT Remaja Rosdakarya 2012.
- Muhaimin, *Pengembangan Kurikulum Pendidikan Agama Islam*. Cet. V; Jakarta: Grafindo Persada 2012.
- Nata Abuddin, *Ilmu Pendidikan Islam*. Cet. I; Jakarta: Kencana Prenada Media Group 2010.
- Nurgiyantoro Burhan, *Penilaian Pembelajaran Bahasa Berbasis Kompetensi*. Cet. I; Yogyakarta: BPFE- Yogyakarta 2010.
- Pribadi A. Benny, *Model Desain Sistem Pembelajaran*, Jakarta: Dian Rakyat 2011.
- Purwanto Ngalim, *Ilmu Pendidikan Teoretis dan Praktis*. Cet. XX; Bandung: PT Remaja Rosdakarya Offset 2011.

- Rafiqah, *Pengembangan Perangkat Pembelajaran Berbasis Konstruktivisme*, Cet. I; Makassar: Alauddin University Press 2013.
- Rahmawati, Ika. *Pengembangan Media Pembelajaran Bahasa Arab dalam Pembelajaran Aktif, Inovatif, Kreatif, dan Menyenangkan di Madrasah Aliyah Al-Ianah Playen Gunung Kidul*. Tesis. Yogyakarta: Perpustakaan PPs UIN Sunan Kalijaga, 2011.
- Ramayulis dan Nizar Samsul, *Filsafat Pendidikan Islam*. Cet. III; Jakarta: Kalam Mulia 2011.
- Ramdani, Ilyas. *Pengembangan Bahan Ajar dengan Pendekatan Pendidikan Matematika Realistik Indonesia untuk Memfasilitasi Pencapaian Literasi Matematika Siswa Kelas VII*. Skripsi. Yogyakarta: Universitas Negeri Yogyakarta, 2014.
- Ratna, Pengembangan perangkat pembelajaran pendalaman materi kimia redoks berbasis empat pilar pendidikan melalui lesson study, Artikel Tesis, Program Studi IPA Konsentrasi kimia, Prpgram Pascasarjana Universitas Negeri Semarang 2012.
- Rukaesah, *Metode Penelitian Pendidikan*. Cet. I; Jakarta: PT Raja Grafindo 2015.
- Rusman, *Model-Model Pembelajaran*. Cet. V; Jakarta: PT Raja Grafindo Persada 2012.
- Rusn, Abidin Ibnu, *Pemikiran Al-Ghazali Tentang Pendidikan*. Cet. II; Yogyakarta: Pustaka Pelajar Offset 2009.
- Sadirman Arif, *Media Pendidikan*. Cet. II; Jakarta: PT Grafindo 2005.
- Safei Muhamad, *Media Pembelajaran Pengertian Pengembangan dan Aplikasinya*. Cet. I; Makassar: Alauddin University Press 2011.
- Sarif, Hasrawati. *Pengembangan Bahan Ajar Biologi Pokok Pembahasan Klasifikasi Makhluk Hidup yang Berbasis Modul di MTs Madani Alauddin Paopao*. Skripsi. Makassar: UIN Alauddin Makassar, 2013.
- Sa'ud, Udin Saefuddin. *Inovasi Pendidikan*. Bandung: Alfabeta, 2008.
- Shoimin Aris. *68 Model Pembelajaran Inovatif dalam Kurikulum 2013* Cet. 2, Yogyakarta: Ar-Ruzz Media, 2016.
- Smalidino E Sharon, dkk., *Instructional Technology and Media for Learning*, terj. Arif Rahman, *Teknologi Pembelajaran dan Media untuk Belajar Edisi Kesembilan*, Cet, III; Jakarta: Penerbit Kencana 2014.
- Sugiyono, *Metode Penelitian Pendidikan*. Cet. XXI; Bandung: Alfabeta 2015.

Tafsir Ahmad, *Ilmu Pendidikan Dalam Perspektif Islam*. Cet. XI; Bandung: PT Remaja Rosdakarya 2014.

Trianto. *Model Pembelajaran Terpadu* Cet. 5, Jakarta: Bumi Aksara, 2013.

Yaumi Muhammad dan Muljono Damopolii, “*Desain Blended Learning : Model pemanduan Belajar Online dan Tradisional*”. <https://Uin-alauddin.academia.edu>. ( 2017 ), h.1.

Yaumi Muhammad, *Media & Teknologi Pembelajaran*, Cet. I; Jakarta: Penerbit Kencana 2018.

Yaumi Muhammad, *Prinsip-prinsip Desain Pembelajaran disesuaikan dengan Kurikulum*. Cet. I; Jakarta: Kencana 2013.

Muhammad Yaumi, *Prinsip-prinsip Desain Pembelajaran Disesuaikan Dengan Kurikulum 2013*, Cet. III; Jakarta: Penerbit Kencana 2014.



# Lampiran 1

UNIVERSITAS ISLAM NEGERI

ALAUDDIN

MAKASSAR



## BAB I

### AL-QUR'AN SEBAGAI PEDOMAN HIDUP

#### Tujuan pembelajaran

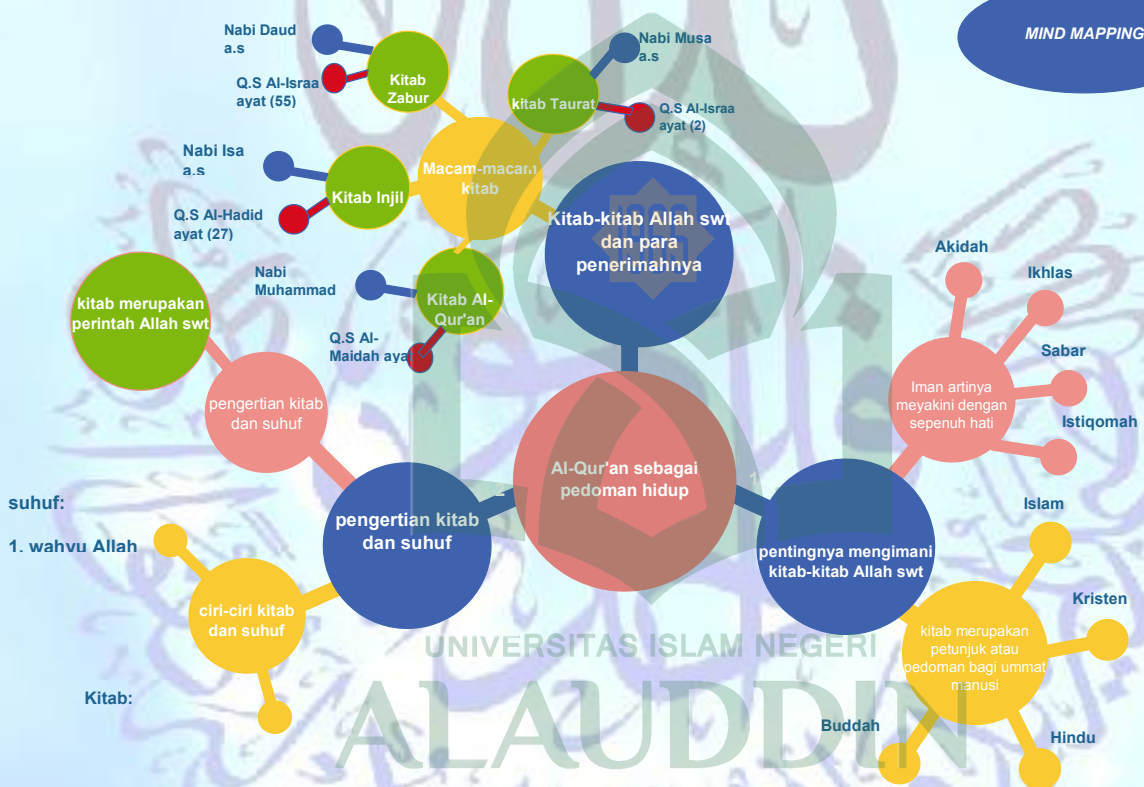
1. Siswa mampu menjelaskan pentingnya iman kepada kitab-kitab Allah swt.
2. Siswa mampu membedakan antara kitab dan suhuf
3. Siswa mampu mengetahui macam-macam kitab Allah swt beserta Nabi atau Rasul yang menerimahnya.
4. Siswa mampu mengetahui isi beserta keistimewahan Al-Qur'an

UNIVERSITAS ISLAM NEGERI

**ALAUDDIN**

MAKASSAR

MIND MAPPING



UNIVERSITAS ISLAM NEGERI  
**ALAUDDIN**  
MAKASSAR





Al-Qur'an adalah sumber utama ajaran Islam dan pedoman hidup bagi setiap muslim. Al-Qur'an bukan sekedar memuat petunjuk tentang hubungan manusia dengan Tuhan, tetapi juga mengatur hubungan dengan sesamanya (*hablum min Allah wa hablum min an-nas*), serta manusia dengan alam sekitarnya. Untuk itu memahami ajaran Islam secara sempurna (*kaffah*), diperlukan pemahaman terhadap kandungan Al-Qur'an dan mengamalkannya dalam kehidupan sehari-hari secara sungguh-sungguh dan konsisten.

Al-Qur'an diturunkan dalam bahasa Arab baik *lafal* maupun *uslub-nya*. Sebagai bahasa yang kaya kosa kata dan sarat makna. Kendati Al-Qur'an berbahasa Arab, tidak berarti semua orang arab atau orang yang mahir dalam bahasa Arab, dapat memahami Al-Qur'an secara rinci. Bahkan, para sahabat mengalami kesulitan untuk memahami kandungan Al-Qur'an, kalau hanya mendengarkan dari Rasulullah saw, karena untuk memahami Al-Qur'an tidak cukup dengan kemampuan dan menguasai bahasa Arab saja, tetapi lebih dari itu harus menguasai ilmu penunjang.

Hasbi Ash-Shiddieqi menyatakan untuk dapat memahami Qur'an dengan sempurna, bahkan untuk menerjemahkannya sekalipun, diperlukan sejumlah ilmu pengetahuan, yang disebut *ulum Al-Qur'an*.<sup>1</sup>

#### A. Pentingnya Mengimani Kitab-Kitab Allah Swt

Akidah adalah ajaran tentang keimanan terhadap keesaan Allah swt (akidah jamaknya aqaid). Pengertian iman secara luas ialah keyakinan penuh yang dibenarkan oleh hati, diucapkan oleh lidah dan diwujudkan oleh amal perbuatan.<sup>2</sup>

Iman kepada kitab Allah swt. artinya meyakini sepenuh hati bahwa Allah swt telah menurunkan kitab kepada nabi atau rasul yang berisi wahyu untuk disampaikan



Sumber: Dok. Kemdikbud  
Gambar 1.1 Kitab Suci Al-Qur'an

<sup>1</sup> Said Agil Husen Al-Munawar, *Al-Qur'an Membangun Tradisi Kesalehan Hakiki*, (Cet, III; Jakarta: pt Intermasa 2004), h. 1.

<sup>2</sup> Zakiyah Drajat, *Dasar-dasar Agama Islam*, (Cet, VIII; Jakarta: PT Bulan Bintang 1993), h. 140.

kepada seluruh umat manusia. Di dalam al-Qur'ān disebutkan bahwa ada 4 kitab Allah swt. yang diturunkan kepada para nabi-Nya, yaitu; Taurāt diturunkan kepada Nabi Musa as., Zabūr kepada Nabi Daud as.,

Injil kepada Nabi Isa as., dan Al-Qur'ān kepada Nabi Muhammad saw. Firman Allah swt dalam QS. al-Maidah/5:48;

وَأَنْزَلْنَا إِلَيْكَ الْكِتَابَ بِالْحَقِّ مُصَدِّقًا لِمَا بَيْنَ يَدَيْهِ مِنَ الْكِتَابِ وَمُهَيِّبًا عَلَيْهِمْ  
فَأَحْكُمْ بَيْنَهُمْ بِمَا أَنْزَلَ اللَّهُ وَلَا تَتَّبِعْ أَهْوَاءَهُمْ عَمَّا جَاءَكَ مِنَ الْحَقِّ ... ١٤

terjemahan:

*“Dan Kami telah menurunkan Kitab (Al-Qur’ān) kepadamu (Muhammad) dengan membawa kebenaran, yang membenarkan kitab-kitab yang diturunkan sebelumnya dan menjaganya, maka putuskanlah perkara mereka menurut apa yang diturunkan Allah dan janganlah engkau mengikuti keinginan mereka dengan meninggalkan kebenaran yang telah datang kepadamu...”*  
(Q.S. al-Māidah/5: 48)

Kitab-kitab yang dimaksud pada ayat di atas adalah kitab yang berisi peraturan, ketentuan, perintah, dan larangan yang dijadikan pedoman bagi umat manusia. Kitab-kitab Allah swt. tersebut diturunkan pada masa yang berlainan. Semua kitab tersebut berisi ajaran pokok yang sama, yaitu ajaran mengesakan Allah (tauhid). Yang berbeda hanyalah dalam hal syariat yang disesuaikan dengan zaman dan keadaan umat pada waktu itu.<sup>3</sup>

## B. Pengertian Kitab dan Suhuf

Kitab dalam arti bahasa berarti sesuatu yang ditulis. Kitab yang berarti perintah dan ketentuan-ketentuan. Kitabullah berarti perintah Allah dan ketentuan-ketentuan Allah. Di samping itu ada juga yang disebut dengan suhuf yang berarti wahyu yang diturunkan kepada para Nabi yang dikumpulkan dalam lembaran-lembaran seperti yang terdapat pada Nabi Adam as, Nabi Ibrahim as, Nabi Musa dan sebagainya yang apabila dikumpulkan dalam jumlah yang lebih besar maka disebut kitab.<sup>4</sup>

<sup>3</sup> Mustahdi dan mustakim, *Pendidikan Agama Islam dan Budi Pekerti* (Cet. I; Jakarta: Kementerian Pendidikan dan Kebudayaan 2014), h. 5.

<sup>4</sup> Zakiyah Drajat, *Dasar-dasar Agama Islam*, h. 171.

Adapun ciri-ciri kitab dan suhuf sebagai berikut:

Kitab	suhuf
1. Wahyu Allah Swt. yang disampaikan kepada para rasul sudah berbentuk buku/kitab.	1. Wahyu Allah Swt. yang disampaikan kepada para rasul, tetapi masih berupa “lembaran-lembaran” yang terpisah.
2. Isi kitab lebih lengkap jika dibandingkan dengan isi suhuf.	2. Isi suhuf sangat simpel.

### C. Kitab-Kitab Allah swt dan Para Penerimaanya

Kitab-kitab Allah yang wajib di imani ada empat, yaitu :

#### 1. Kitab taurat

Kitab Taurat diturunkan kepada Nabi Musa As sebagai pedoman dan petunjuk bagi Bani Israil. Hal ini sesuai dengan firman Allah swt :

وَأَنزَلْنَا مُوسَىٰ أَلْكِتَابَ الْإِنشَارِ وَأَخْرَجْنَا آلَ مُوسَىٰ مِنْ مِصْرَ بَعَثْنَا فِيهِمُ الرَّسُولَ قَايِيْمًا أَلَّا تَتَّخِذُوا مِن دُونِي وَكِيْلًا



Terjemahan :

“Dan Kami berikan kepada Musa kitab (Taurat) dan Kami jadikan kitab Taurat itu petunjuk bagi Bani Israil (dengan firman): “Janganlah kamu mengambil penolong selain Aku,” (QS. Al-Israa’ : 2)

Taurāt merupakan salah satu dari tiga komponen (Thora, Nabin, dan Khetubin) yang terdapat dalam kitab suci agama Yahudi yang disebut Biblia (al-Kitab), yang belakangan oleh orang-orang Kristen disebut Old Testament (Perjanjian Lama).<sup>5</sup>

Isi pokok Kitab Taurāt dikenal dengan Sepuluh Hukum (Ten Commandements) atau Sepuluh Firman yang diterima Nabi Musa as. di atas Bukit Tursina (Gunung Sinai). Sepuluh Hukum tersebut berisi asas-asas keyakinan (akidah) dan asas-asas kebaktian (syariah), seperti berikut.

<sup>5</sup> Mustahdi dan mustakim, *Pendidikan Agama Islam dan Budi Pekerti*, h. 7.

1. Tiada Tuhan selain Allah
2. Jangan menyembah berhala
3. Jangan menyebut nama Allah dengan sia-sia
4. Agar mensucikan hari sabtu
5. Menghormati ibu bapak
6. Jangan membunuh
7. Jangan berzina
8. Jangan mencuri
9. Jangan berdusta
10. Jangan ingin memiliki barang orang lain dengan cara yang tidak halal.<sup>6</sup>

## 2. Kitab Zabur

Kitab Sabur diturunkan kepada Nabi Daud As untuk disampaikan dan dijadikan sebagai pedoman hidup bagi umat Yahudi. Kata zabur (bentuk jamaknya zubūr) berasal dari zabara-yazburu-zabr yang berarti menulis. Makna aslinya adalah kitab yang tertulis. Zabūr dalam bahasa Arab dikenal dengan sebutan mazmūr (jamaknya mazāmir), dan dalam bahasa Ibrani disebut mizmar, yaitu nyanyian rohani yang dianggap suci. Sebagian ulama menyebutnya Mazmūr, yaitu salah satu kitab suci yang diturunkan sebelum al-Qur’ān (selain Taurāt dan Injil)



Sumber: Dok. Kemdikbud  
Gambar 1.3 Kitab Zabūr  
diturunkan kepada Nabi Daud as.

Firman Allah :

وَعَاتَيْنَا دَاوُدَ زَبُورًا

Terjemahan:

“.... dan Kami berikan Zabur kepada Nabi Daud” (QS Al-Israa’ : 55)

Dalam bahasa Ibrani, istilah zabur berasal dari kata zimra, yang berarti “lagu atau musik”, zamir (lagu) dan mizmor (mazmur), merupakan

<sup>6</sup> Zakiyah Drajat, *Dasar-dasar Agama Islam*, h. 175-176.

pengembangan dari kata zamar, artinya “nyanyi, nyanyian pujian”. Zabūr adalah kitab suci yang diturunkan Allah Swt. kepada kaum Bani Israil melalui utusannya yang bernama Nabi Daud as.

Secara garis besar, nyanyian rohani yang disenandungkan oleh Nabi Daud as dalam Kitab Zabūr terdiri atas lima macam: 1. nyanyian untuk memuji Tuhan (liturgi), 2. nyanyian perorangan sebagai ucapan syukur, 3. ratapan-ratapan jamaah, 4. ratapan dan doa individu, dan 5. nyanyian untuk raja.

Nyanyian pujian dalam Kitab Zabūr (Mazmur: 146) antara lain:

1. Besarkanlah olehmu akan Tuhan hai jiwaku, pujilah Tuhan.
2. Maka aku akan memuji Tuhan. seumur hidupku, dan aku akan nyanyi pujian-pujian kepada Tuhanku selama aku ada.
3. Janganlah kamu percaya pada raja-raja atau anak-anak Adam yang tiada mempunyai pertolongan.
4. Maka putuslah nyawanya dan kembalilah ia kepada tanah asalnya dan pada hari itu hilanglah segala daya upayanya.
5. Maka berbahagialah orang yang memperoleh Ya'qub sebagai penolongnya dan yang menaruh harap kepada Tuhan.
6. Yang menjadikan langit, bumi dan laut serta segala isinya, dan yang menaruh setia sampai selamanya.
7. Yang membela orang yang teraniaya dan yang memberi makan orang yang lapar. Bahwa Tuhan membuka rantai orang yang terpenjara.<sup>7</sup>

---

<sup>7</sup> Mustahdi dan mustakim, *Pendidikan Agama Islam dan Budi Pekerti*, h. 7.

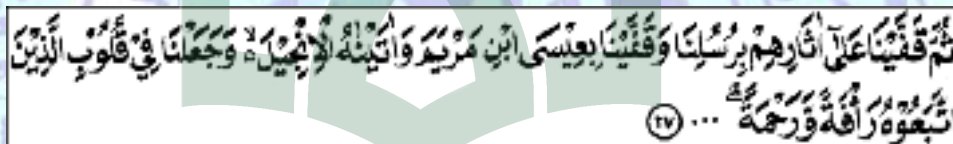
### 3. Kitab Injil

Kitab Injil diturunkan kepada Nabi Isa As sebagai petunjuk dan tuntunan bagi Bani Israil yang asli memuat keterangan-keterangan yang benar dan nyata, yaitu perintah-perintah Allah swt. agar manusia meng-esa-kan dan tidak menyekutukan-Nya dengan suatu apa pun. Ada pula penjelasan, bahwa di dalam Kitab Injil terdapat keterangan bahwa di akhir zaman akan lahir nabi yang terakhir dan penutup para nabi dan rasul,



Sumber: Dok. Kemdikbud  
Gambar 1.4 Kitab Injil diturunkan kepada Nabi Isa as

yaitu bernama Ahmad atau Muhammad saw. Kitab Injil diturunkan kepada Nabi Isa as. sebagai petunjuk dan cahaya penerang bagi manusia. Kitab Injil sebagaimana dijelaskan dalam Al-Qur’ān, bahwa Isa as. untuk mengajarkan tauhid kepada umatnya atau pengikutnya. Tauhid di sini artinya meng-esa-kan Allah dan tidak menyekutukan-Nya. Penjelasan ini tertulis dalam (Q.S. al-Hadid /57: 27.)



Terjemahan:

“Kemudian Kami susulkan rasul-rasul Kami mengikuti jejak mereka dan Kami susulkan (pula) Isa putra Maryam; Dan Kami berikan Injil kepadanya dan Kami jadikan rasa santun dan kasih sayang dalam hati orang-orang yang mengikutinya....” (Q.S. al-Hadid/57: 27)

Hanya saja Injil pun senasib dengan Taurāt, yakni sudah mengalami perubahan dan penggantian yang dilakukan oleh tangan manusia. Kitab Injil yang sekarang memuat tulisan dan catatan perihal kehidupan atau sejarah hidupnya Nabi Isa as. Kitab ini ditulis menurut versi penulisnya, yaitu Matius, Markus, Lukas, dan Yahya (Yohana). Mereka adalah bukan dari orang-orang yang dekat dengan masa hidupnya Nabi Isa as. Sejarah mencatat sebenarnya masih ada lagi Kitab Injil versi Barnaba. Isi dari Injil Barnaba ini sangat berbeda dengan isi Kitab Injil empat macam yang tersebut di atas.<sup>8</sup>

<sup>8</sup> Mustahdi dan mustakim, *Pendidikan Agama Islam dan Budi Pekerti*, h. 10.

Adapun isi dari kitab Injil Sebagaimana terdapat perjajian baru (Beibel) antara lain terdiri dari:

- a. Tetapi kepada kamu yang mendengarkan aku, aku berkata: kasihilah musuhmu, berbuat baiklah kepada orang yang memusuhi kamu.
- b. Mintalah berkat baik orang yang mengutuk kamu, berdoalah bagi orang yang mencaci kamu.
- c. Barang siapa yang menampar pipimu yang sakit, berikanlah juga kepadanya pipimu yang lain, dan barangsiapa yang mengambil jubahmu, biarkan juga dia megambil bajumu.
- d. Berilah kepada setiap orang yang meminta kepadamu, dan janganlah meminta kembali kepada orang yang mengambil kepunyaanmu.
- e. Dan sebagaimana kamu kehendaki supaya orang berbuat kepadamu, berbuatlah juga demikian kepada mereka.
- f. Dan jika kalau kamu mengasihi orang yang mengasihi kamu, apakah jasmu? Orang-orang berdosa pun mengasihi orang-orang yang mengasihi mereka.
- g. Sebab jika kamu berbuat baik kepada orang yang berbuat baik kepadamu, apakah jasmu? Orang-orang berdosa pun berbuat demikian.
- h. Dan jika kalau meminjamkan sesuatu kepada orang, karna kamu berharap menerima sesuatu darinya, apakah jasmu? Orang-orang berdosa pun meminjamkan kepada orang-orang berdosa supaya mereka menerima kembali sama banyak.
- i. Tetapi kamu kasihilah musuhmu dan berbuat baik kepada mereka dan pinjamkan dengan tidak mengharapkan balasan, maka upahmu akan besar dan kamu akan menjadi anak-anak Allah yang maha tinggi sebab iya baik terhadap orang-orang yang tidak mau berterima kasi dan terhadap orang-orang jahat.
- j. Hendaklah kamu murah hati, sama seperti bapakmu adalah murah hati. (lukas 6:27-36)<sup>9</sup>.

---

<sup>9</sup> Zakiyah Drajat, *Dasar-dasar Agama Islam*, h. 177-178.

#### 4. Kitab Al-Qur'an



Sumber: Dok. Kemdikbud  
Gambar 1.5 Kitab *al-Qur'an* diturunkan kepada Nabi Muhammad saw

Kitab Al-Qur'an diturunkan kepada Nabi Muhammad saw, untuk dijadikan petunjuk dan pedoman bagi seluruh umat manusia, bukan hanya bangsa Arab.

Al-Qur'an sebagai kitab suci terakhir isinya meliputi seluruh kitab-kitab terdahulu dan melengkapi aturan-aturan yang belum ada. Pada dasarnya kitab-kitab Allah itu mengandung ajaran-

ajaran yang sama, yaitu tentang tauhid atau mengesakan Allah. Al-Qur'an diturunkan Allah swt. kepada Nabi Muhammad saw. melalui Malaikat Jibril. Al-Qur'an diturunkan tidak sekaligus, melainkan secara berangsur-angsur. Waktu turun Al-Qur'an selama kurang lebih 23 tahun atau tepatnya 22 tahun 2 bulan 22 hari. Terdiri atas 30 juz, 114 surat, 6.236 ayat, 74.437 kalimat, dan 325.345 huruf. Wahyu pertama adalah surah al-'Alaq ayat 1-5, diturunkan pada malam 17 Ramadhan tahun 610 M. di Gua Hira, ketika Nabi Muhammad saw. sedang ber-khalwat. Dengan diterimanya wahyu pertama ini, Nabi Muhammad saw. diangkat sebagai Rasul, yaitu manusia pilihan Allah Swt. yang diberi wahyu untuk disampaikan kepada umatnya. Mulai saat itu, Rasulullah saw. diberi tugas oleh Allah swt. untuk menyampaikan risalah-Nya kepada seluruh umat manusia.

Wahyu yang terakhir turun adalah Q.S. al-Māidah ayat 3. Ayat tersebut turun pada tanggal 9 Dzulhijjah tahun 10 Hijriyah di Padang Arafah, ketika itu beliau sedang menunaikan haji wada' (haji perpisahan). Beberapa hari sesudah menerima wahyu tersebut, Nabi Muhammad saw. wafat. Al-Qur'an yang diwahyukan kepada Nabi Muhammad saw. menghapus sebagian syariat yang tertera dalam kitab-kitab terdahulu dan melengkapinya dengan tuntunan yang sesuai dengan perkembangan zaman. Al-Qur'an merupakan kitab suci terlengkap dan berlaku bagi semua umat



manusia sampai akhir zaman. Oleh karena itu, sebagai muslim, kita tidak perlu meragukannya sama sekali.

Adapun hal-hal yang perlu diketahui dalam kitab suci Al-Qur'an:

**a. Nama-Nama Lain Al-Qur'an**

Nama-nama lain dari Al-Qur'an, yaitu:

1. Al-Hudā, artinya Al-Qur'an sebagai petunjuk seluruh umat manusia.
2. Al-Furqān, artinya Al-Qur'an sebagai pembeda antara yang baik dan buruk.
3. Asy-Syifā', artinya Al-Qur'an sebagai penawar (obat penenang hati).
4. Az-Zikr, artinya Al-Qur'an sebagai peringatan adanya ancaman dan balasan.
5. Al-Kitāb, artinya Al-Qur'an adalah firman Allah swt. yang dibukukan.

**b. Isi al-Qur'an**

Adapun isi pokok Al-Qur'an adalah seperti berikut.

1. Aqidah atau keimanan.
2. 'Ibādah, baik 'ibādah maḥḍah maupun gairu maḥḍah.
3. Akhlaq seorang hamba kepada Khāliq, kepada sesama manusia dan alam sekitarnya.
4. Mu'amalah, yaitu hubungan manusia dengan sesama manusia.
5. Qiṣṣah, yaitu cerita nabi dan rasul, orang-orang saleh, dan orang-orang yang ingkar.
6. Semangat mengembangkan ilmu pengetahuan.

### c. Keistimewaan Al-Qur'ān

Kita sebagai umat Islam wajib mengimani dan mempercayai isi Al-Qur'ān karena Al-Qur'ān merupakan pedoman hidup umat manusia, terlebih lagi pedoman hidup umat Islam. Apabila kita tidak mengimani dan mengamalkannya, kita termasuk orang-orang yang ingkar (kafir).

Cara mengamalkan isi Al-Qur'ān adalah dengan mempelajari cara belajar membaca (mengaji) baik melalui iqra', qiraati, atau yang lainnya. Kemudian, mempelajari artinya, menganalisis isinya, dan langsung mengamalkannya. Adapun keistimewaan kitab suci Al-Qur'ān adalah sebagai berikut.

- a. Sebagai petunjuk dan rahmat bagi, orang-orang yang beriman dan bertakwa.
- b. Sebagai informasi kepada setiap umat bahwa nabi dan rasul terdahulu mempunyai syariat (aturan) dan caranya masing-masing dalam menyembah Allah swt.
- c. Al-Qur'an sebagai kitab suci terakhir dan terjamin keasliannya.
- d. Al-Qur'ān tidak dapat tertandingi oleh ide-ide manusia yang ingin menyimpangkannya.
- e. Membaca dan mempelajari isi Al-Qur'ān merupakan ibadah.<sup>10</sup>

---

<sup>10</sup> Mustahdi dan mustakim, *Pendidikan Agama Islam dan Budi Pekerti*, h. 12.

## Rangkuman

1. Umat Islam wajib mengimani kitab-kitab Allah Swt, baik *Al-Qur'ān* maupun kitab-kitab sebelumnya, yaitu *Taurāt*, *Zabūr*, dan *Injil* .
2. Kitab adalah Wahyu Allah swt. yang disampaikan kepada para rasul sudah berbentuk buku/kitab. Sedangkan Suhuf adalah Wahyu Allah Swt. yang disampaikan kepada para rasul, tetapi masih berupa “lembaran-lembaran” yang terpisah.
3. Kitab *Taurāt* diturunkan kepada Nabi Musa as. berisi tentang sepuluh perintah, yaitu: meng-*esa*-kan Allah, larangan menyebut nama Allah dengan main-main, memuliakan hari Sabtu, menghormati kedua orang tua, larangan mencuri, larangan membunuh manusia, larangan berbuat syirik, larangan melakukan zina, larangan menjadi saksi palsu, larangan memiliki keinginan atas hak orang lain.
4. Kitab *Zabūr* diwahyukan Allah Swt. kepada Nabi Daud as. berisi tentang zikir, nasihat dan hikmah, tidak memuat syariat karena diperintahkan oleh Allah swt. untuk mengikuti syariat Nabi Musa as.
5. Kitab *Injil* diturunkan kepada Nabi Isa as. memuat perintah agar manusia meng-*esa*-kan Allah swt. dan tidak menyekutukan-Nya, juga menjelaskan bahwa di akhir zaman akan lahir nabi yang terakhir, yaitu Ahmad atau Muhammad.
6. *Al-Qur'ān* adalah kitab suci yang diturunkan kepada Nabi Muhammad saw., sebagai penyempurna kitab-kitab sebelumnya. *Al-Qur'ān* terdiri atas 30 juz, 114 surat dan kurang lebih 6.236 ayat, 74.437 kalimat, dan 325.345 huruf. Turunnya *Al-Qur'ān* disebut *Nuzulul Qur'ān*.
7. Di antara keutamaan *Al-Qur'ān* adalah tersedia pahala bagi pembacanya.

UNIVERSITAS ISLAM NEGERI

ALAUDDIN

MAKASSAR



## TUGAS EVALUASI

1. Jelaskan pengertian Iman kepada kitab Allah swt?
2. Sebutkan alasan mengapa *Al-Qur'ān* dijadikan sebagai pedoman hidup manusia ?
3. Sebutkan perbedaan antara kitab dengan Suhuf?
4. Sebutkan macam-macam kitab Allah beserta penerimaannya?
5. Bagaimana pendapat kamu ketika menyaksikan orang Islam tidak mau membaca dan mengkaji *Al-Qur'ān*?

### A. Berilah tanda silang (x) pada huruf a, b, c, d, atau e yang dianggap sebagai jawaban yang paling tepat!

1. Berikut ini yang termasuk perilaku orang yang beriman kepada kitab suci yang diturunkan Allah swt. kepada para nabi-Nya adalah ....
  - a. hanya meyakini satu kitab suci saja
  - b. berlomba-lomba untuk mempertahankan kebenaran masing-masing
  - c. selalu menjalankan ajaran semua kitab suci yang diturunkan Allah swt.
  - d. menyeleksi isinya kemudian menjalankan yang dianggap mudah untuk diamalkan
  - e. mengimani keberadaan semua kitab suci, tetapi hanya menjalankan isi kitab suci yang diyakininya saja
2. Nabi Muhammad saw. menjelaskan bahwa tidak akan tersesat orang yang berpegang teguh kepada *Al-Qur'ān* dan sunah, maksudnya adalah ....
  - a. bagi orang yang selalu membawanya ke mana saja ia pergi
  - b. bagi orang yang selalu mengamalkannya di mana saja ia berada
  - c. bagi orang yang selalu mengkajinya siang dan malam
  - d. bagi orang yang selalu berdakwah untuk kebenaran *Al-Qur'ān*
  - e. bagi orang yang meyakini dalam hatinya
3. Ketika terjadi perdebatan tentang kebenaran *Al-Qur'ān* dan kitab-kitab yang lainnya, seorang muslim harus ....
  - a. membiarkan perbedaan tersebut karena merupakan rahmat Allah swt.
  - b. memancing suasana agar makin ramai perdebatannya
  - c. mencari solusi dengan cara meminta penjelasan rekan sejawat
  - d. mencari akar masalah dan menggali sumber kebenaran kepada ahlinya
  - e. mengembalikan permasalahan tersebut kepada *Al-Qur'ān* dan hadis
4. Cara menjaga *Al-Qur'ān* adalah sebagai berikut, kecuali ....
  - a. mempelajari *Al-Qur'ān* dengan sungguh-sungguh

- b. mengamalkan *Al-Qur'ān* di tempat tertutup
  - c. menghafal semua ayat *Al-Qur'ān* dengan baik
  - d. mengkaji isinya dengan seluas-luasnya
  - e. mengamalkan isinya
5. Yang tidak termasuk nama lain *Al-Qur'ān* adalah ....
    - a. *al-Hudā*
    - b. *al-Furqān*
    - c. *al-Mizān*
    - d. *al-Kitāb*
    - e. *asy-Syifā'*
  6. Kita suci *Al-Qur'an* adalah merupakan kitab suci terakhir yang diturunkan oleh Allah SWT dan sebagai penyempurna kitab-kitab sebelumnya sebutkan yang termasuk keistimewahan *Al-Qur'an* adalah...kecuali...
    - a. Sebagai petunjuk dan rahmat bagi, orang-orang yang beriman dan bertakwa.
    - b. Sebagai informasi kepada setiap umat bahwa nabi dan rasul terdahulu mempunyai syariat (aturan) dan caranya masing-masing dalam menyembah Allah swt.
    - c. *Al-Qur'an* sebagai kitab suci terakhir dan terjamin keasliannya
    - d. Berisikan cerita
    - e. Membaca dan mempelajari isi *Al-Qur'ān* merupakan ibadah.
  7. *Al-Qur'an* merupakan kitab suci yang terakhir yang diturunkan oleh Allah swt kepada Nabi dan Rasulnya melalui perantara Malaikat Jibril. Sebutkan isi pokok yang terdapat dalam *Al-Qur'an*.. kecuali....
    - a. Aqidah atau keimanan
    - b. Ibādah, baik 'ibādah mahḍah maupun gairu mahḍah
    - c. Akhlaq seorang hamba kepada Khāliq, kepada sesama manusia dan alam sekitarnya
    - d. Mu'āmalah, yaitu hubungan manusia dengan sesama manusia
    - e. Mengajak kepada hal yang buruk
  8. Di dalam *Al-Quran* terdapat 114 surah tolong Sebutkan surah yang terakhir diturunkan oleh Allah swt..
    - a. Surah *Al-Baqarah*
    - b. Surah *Ali-imran*
    - c. Surah *An-Nas*
    - d. Surah *An-Nisa*
    - e. Surah *Al-Maidah*
  9. Setiap kitab yang diturunkan oleh Allah pasti memiliki perintah, tolong sebutkan perintah yang terdapat dalam Kitab Taurat yang diturunkan kepada Nabi Musa as..kecuali..
    - a. meng-esa-kan Allah
    - b. larangan menyebut nama Allah dengan main-main
    - c. memuliakan hari Sabtu

- d. menghormati kedua orang tua
  - e. larangan merokok
10. sebutkan cara mengamalkan isi Al-Qur'an yang benar..
- a. Membaca dengan tartil, mempelajari artinya serta menganalisis isinya
  - b. Menulis kembali Al-Qur'an
  - c. Menjadikan hiasan
  - d. Mengoleksi Al-Qur'an
  - e. Membawa Al-Qur'an kemana kita pergi



UNIVERSITAS ISLAM NEGERI

**ALAUDDIN**

MAKASSAR

### Kunci jawaban

1. Iman kepada kitab Allah swt. artinya meyakini sepenuh hati bahwa Allah swt. telah menurunkan kitab kepada nabi atau rasul yang berisi wahyu untuk disampaikan kepada seluruh umat manusia.
2. Al-Qur'an adalah sumber utama ajaran Islam dan pedoman hidup bagi setiap muslim. Al-Qur'an bukan sekedar memuat petunjuk tentang hubungan manusia dengan Tuhan, tetapi juga mengatur hubungan dengan sesamanya (*hablum min Allah wa hablum min an-nas*), serta manusia dengan alam sekitarnya. Untuk itu memahami ajaran Islam secara sempurna (*kaffah*), diperlukan pemahaman terhadap kandungan Al-Qur'an dan mengamalkannya dalam kehidupan sehari-hari secara sungguh-sungguh dan konsisten.
3. Adapun perbedaan kitab dan suhuf sebagai berikut:

kitab	suhuf
1. Wahyu Allah swt. yang disampaikan kepada para rasul sudah berbentuk buku/kitab.	1. Wahyu Allah swt. yang disampaikan kepada para rasul, tetapi masih berupa "lembaran-lembaran" yang terpisah.
2. Isi kitab lebih lengkap jika dibandingkan dengan isi suhuf.	2. Isi suhuf sangat simpel.

4. a. Kitab taurat diwahyukan kepada Nabi Musa As  
 b. kitab injjil diwahyukan kepada Nabi Isa as  
 c. Kitab Zabur diwahyukan kepada Nabi Daud as.  
 d. kitab Al-Qur'an diwahyukan kepada Nabi Muhammad Saw.
5. pendapat kami yaitu sangat kecewa dan sangat prihatin sebab seorang muslim itu wajib mengetahui isi dan maksud dari Al-Qur'an sebab Al-Qur'an merupakan pedoman hidup setiap muslim.

### Pilihan ganda.

- |      |       |
|------|-------|
| 1. e | 6. d  |
| 2. e | 7. e  |
| 3. e | 8. e  |
| 4. b | 9. e  |
| 5. e | 10. a |

## BAB II HIDUP NYAMAN DENGAN PERILAKU JUJUR

### Tujuan pembelajaran

1. Siswa mampu menjelaskan pentingnya memiliki perilaku jujur.
2. Siswa mampu mengetahui tingkatan kejujuran.
3. Siswa mampu mengetahui manfaat dan contoh perilaku jujur.
4. Siswa mampu mengetahui macam-macam serta sifat-sifat kejujuran.
5. Siswa mampu mengetahui dampak kebohongan.
6. Siswa mampu mengetahui hikmah berperilaku jujur.

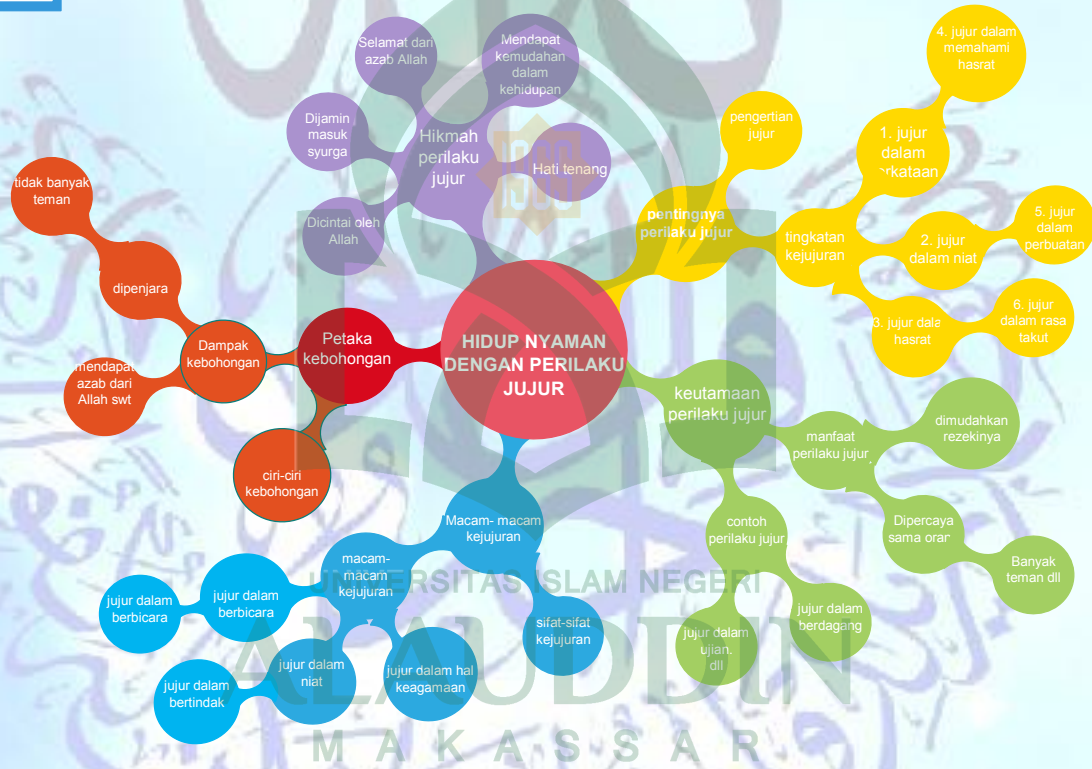
UNIVERSITAS ISLAM NEGERI

ALAUDDIN

M A K A S S A R



Mind Mapping



## A. Pentingnya Perilaku Jujur

### 1. pengetahuan jujur

Jujur memiliki arti *kesesuaian antara apa yang diucapkan atau diperbuat dengan kenyataan yang ada*.

Jadi, kalau suatu berita sesuai dengan keadaan yang ada, dikatakan benar/jujur, tetapi kalau tidak,

dikatakan dusta. Allah swt. memerintahkan kepada kita untuk berlaku benar baik dalam perbuatan maupun ucapan, sebagaimana firman-Nya:



Sumber: Dok. Kemdikbud  
Gambar 2.1 Suasana orang yang berada di dalam sel

يَا أَيُّهَا الَّذِينَ آمَنُوا اتَّقُوا اللَّهَ وَكُونُوا مَعَ الصَّادِقِينَ ﴿١١٩﴾

Terjemahan:

“Wahai orang-orang yang beriman! Bertakwalah kepada Allah, dan bersamalah kamu dengan orang-orang yang benar.” (Q.S. at-Taubah/9: 119).

Kejujuran itu ada pada ucapan, juga ada pada perbuatan, sebagaimana seorang yang melakukan suatu perbuatan, tentu sesuai dengan yang ada pada batinnya. Ketika berani mengatakan “tidak” untuk korupsi, berusaha menjauhi perilaku korupsi. Jangan sampai mengatakan tidak, kenyataannya ia melakukan korupsi. Demikian juga seorang munafik tidaklah dikatakan sebagai seorang yang jujur karena dia menampakkan dirinya sebagai seorang yang bertauhid, padahal hatinya tidak. Yang jelas, kejujuran merupakan sifat seorang yang beriman, sedangkan lawannya, dusta, merupakan sifat orang yang munafik. Ciri-ciri orang munafik adalah dusta, ingkar janji, dan khianat, sebagaimana sabda Rasulullah saw. berikut ini:

عَنْ أَبِي هُرَيْرَةَ رَضِيَ اللَّهُ عَنْهُ عَنِ النَّبِيِّ صَلَّى اللَّهُ عَلَيْهِ وَسَلَّمَ قَالَ: آيَةُ الْمُنَافِقِ ثَلَاثٌ: إِذَا حَدَّثَ كَذَبَ وَإِذَا وَعَدَ أَخْلَفَ وَإِذَا أَجْمَعَ خَانَ (رَوَاهُ الْبُخَارِيُّ وَمُسْلِمٌ)

terjemahan:

“Dari Abu Hurairah ra. dari Nabi Muhammad saw. bersabda “Tanda

orang munafik itu ada 3, yaitu: Apabila berbicara dusta, apabila berjanji mengingkari, dan apabila dipercaya khianat.” (HR. Bukhari Muslim).

Ibnul Qayyim berkata, dasar iman adalah kejujuran (kebenaran), sedangkan dasar nifaq adalah kebohongan atau kedustaan. Tidak akan pernah bertemu antara kedustaan dan keimanan melainkan akan saling bertentangan satu sama lain. Allah Swt. Menegaskan bahwa tidak ada yang bermanfaat bagi seorang hamba dan yang mampu menyelamatkannya dari azab, kecuali kejujurannya (kebenarannya).<sup>11</sup>

قَالَ اللَّهُ هَذَا يَوْمُ يَنْفَعُ الصَّادِقِينَ صِدْقُهُمْ لَهُمْ جَنَّاتٌ تَجْرِي مِنْ تَحْتِهَا الْأَنْهَارُ خَالِدِينَ فِيهَا أَبَدًا رَضِيَ اللَّهُ عَنْهُمْ وَرَضُوا عَنْهُ ذَلِكَ الْقَوْلُ الْعَظِيمُ ﴿١١٩﴾

Artinya: “Allah berfirman, “Inilah saat orang yang benar memperoleh manfaat dari kebenarannya. Mereka memperoleh surga yang mengalir di bawahnya sungai-sungai, mereka kekal di dalamnya selama-lamanya. Allah rida kepada mereka dan mereka pun rida kepada-Nya. Itulah kemenangan yang agung.” (Q.S. al-Māidah/5: 119).

## 2. Adapun tingkatan kejujuran

### 1. Jujur dalam perkataan

Kejujuran dalam perkataan dapat diketahui ketika ia memberikan suatu berita, baik yang berkaitan dengan peristiwa masa lalu maupun yang akan datang.

### 2. Jujur dalam niat dan keinginan.

Hal ini berkaitan dengan masalah ikhlas, yaitu setiap perbuatan dan ibadah yang dilakukan semata-mata karena Allah.

### 3. Jujur dalam hasrat

Terkadang sebelum melakukan timbul hasrat dari hati seseorang. “apabila Allah meberikan rezeki kepadaku, maka aku akan meyedehkakan seluruhnya.”

### 4. Jujur dalam memenuhi hasrat

<sup>11</sup> Mustahdi dan mustakim, *Pendidikan Agama Islam dan Budi Pekerti*, h. 24.

Terkadang seseorang mudah mengungkapkan hasrat dan keinginannya karna tidaklah berat untuk mengungkapkan hasrat dan keinginan akan tetapi untuk merealisasikanya diperlukan kemampuan dan keinginan yang kuat.

5. Jujur dalam perbuatan

Bersungguh-sungguh dalam mengerjakan sesuatu sesuai dengan apa yang didalam hatinya.

6. Jujur dalam rasa takut (khauf), jujur dalam penuh pengharapan, jujur dalam memuliakan Allah, jujur dalam ridha atas ketentuan Allah, jujur dalam tawakkal dan jujur dalam segala perkara.<sup>12</sup>

### B. Keutamaan Perilaku Jujur

Menurut Ar-Raghib dalam kitabnya menjelaskan bahwa yang dimaksud dengan jujur ialah benar dalam perkataan baik perkataan yang telah diucapkan maupun yang bakal diucapkan, baik dalam bentuk janji maupun selainnya, seperti bertanya dan meminta sesuatu. Apabila salah satu dari syariat terlupakan maka yang bersangkutan tidak bisa dikatakan jujur, akan dikatakan dusta, atau ragu-ragu diantara keduanya ditinjau dari dua segi. Sebagai contoh ucapan orang munafik tentang Rasulullah apabila dia mengatai Muhammad Rasulullah. Jika ditinjau dari segi ucapan dengan keadaan yang sebenarnya, maka ia dapat dikatakan jujur karena Muhammad sungguh-sungguh Rasulullah. Akan tetapi jika ditinjau dari kesesuaian kata dengan hati, maka ia tidak jujur dan ia dinamakan pendusta, karena apa yang diucapkan itu tidak sesuai dengan hatinya.<sup>13</sup>

Nabi Muhammad Saw Menganjurkan umatnya untuk selalu jujur. Karena kejujuran merupakan akhlak yang mulia yang akan mengarahkan pemiliknya kepada kebajikan, sebagaimana dijelaskan Nabi Muhammad Saw.

<sup>12</sup> Sa'id Hawwa, *Tazkiyatun Nafs*, (Cet, I; Jakarta: Darussalam, 2005), h.346-348.

<sup>13</sup> Baso Midong dan St. Aisyah, *Hadis*, (Cet, I; Makassar: Aaluddin Press, 2010), h.63.

سَعْنُ عَبْدِ اللَّهِ بْنِ مَسْعُودٍ عَنِ النَّبِيِّ ﷺ قَالَ: إِنَّ الْعَصْدَقَ يُقَدِّمُنِي إِلَى الْجَنَّةِ  
وَأَنَّ الْكَاذِبَ يُقَدِّمُنِي إِلَى الْجَهَنَّمَ... (رواه البخاري ومسلم)

Artinya : “ Dari Abdullah ibn Mas’ud, dari Rasulullah saw. Bersabda. “Sesungguhnya jujur itu membawa kepada kebaikan dan kebaikan itu membawa ke surga...” ( HR. Bukhari )

Sifat jujur merupakan tanda keislaman seseorang dan juga tanda kesempurnaan bagi si pemilik sifat tersebut. Pemilik kejujuran memiliki kedudukan yang tinggi di dunia dan akhirat. Dengan kejujurannya, seorang hamba akan mencapai derajat orang-orang yang mulia dan selamat dari segala keburukan. Orang jujur akan dipermudah rezeki dan segala urusannya. Contoh yang perlu diteladani, karena kejujurannya, Nabi Muhammad saw. Di percaya oleh Siti Khadijah untuk membawa barang dagangan lebih banyak lagi. Ini artinya Nabi Muhammad saw akan mendapatkan keuntungan lebih besar lagi dan tentu saja apa yang dilakukan Nabi akan mendapat kemudahan.

Sebaliknya, orang yang tidak jujur atau bohong akan dipersulit rezeki dan segala urusannya. Orang yang pernah berbohong akan terus berbohong karena untuk menutupi kebohongan yang diperbuat, dia harus berbuat kebohongan lagi. Kejujuran berbuah kepercayaan, sebaliknya dusta menjadikan orang lain tidak percaya. Jujur membuat hati



Sumber: Dok. Kemdikbud  
Gambar 2.2 Sedang melakukan percakapan dengan serius

kita tenang, sedangkan berbohong membuat hati menjadi was-was. Kegundahan hati dan kekhawatiran yang bertumpuk-tumpang beresiko menjadi penyakit. Bersyukurlah bagi orang yang pernah berbohong sekali kemudian sadar dan mengakui kebohongannya itu sehingga terputus mata rantai kebohongan. Kejujuran berbuah kepercayaan, sebaliknya dusta menjadikan orang lain tidak percaya. Jujur membuat hati kita tenang, sedangkan

berbohong membuat hati jadi was-was. Contoh seorang siswa yang tidak jujur kepada orang tua dalam hal uang saku, pasti nuraninya tidak akan tenang apabila bertemu. Apabila orang tuanya mengetahui ketidakjujuran anaknya, runtuhlah kepercayaan terhadap anak tersebut. Kegundahan hati dan kekhawatiran yang bertumpuk-tumpuk berisiko menjadi penyakit.<sup>14</sup>

### C. Macam-Macam Kejujuran

Penulis kitab al-Manazil mengatakan bahwa jujur adalah istilah untuk mengungkapkan hakikat sesuatu yang berwujud dan kejadian yang sesuai dengan kenyataannya.

Adapun macam-macam kejujuran sebagai berikut.

#### 1. Jujur dalam berbicara.



Sumber: Dok. Kemdikbud  
Gambar 2.3 Slogan KPK

Jujur dalam perkataan adalah bentuk kejmasyhur. Setiap hamba berkewajiban menjaga lisannya, yakni berbicara jujur dan dianjurkan menghindari kata-kata sindiran karena hal itu sepadan dengan kebohongan, kecuali jika sangat dibutuhkan dan demi kemaslahatan pada saat-saat tertentu.

Ketika hendak pergi berperang, Rasulullah saw. selalu menyembunyikan maksudnya agar tidak terdengar oleh pihak musuh karena dikhawatirkan mereka akan siaga untuk memerangi beliau. Rasulullah saw Bersabda: *"Tidaklah (dikatakan) pendusta orang yang mendamaikan manusia, berkata baik, dan menyampaikan (berita) baik."* (HR Bukhari dan Muslim).

Seorang hamba wajib jujur ketika dia bermunajat kepada Tuhannya. Misalkan jika dia berikrar, "Sesungguhnya aku hanya menyembah Tuhan yang telah menciptakan langit dan bumi," tetapi ternyata hatinya tidak pernah mengingat Allah swt dan sibuk dengan kepentingan dunia itu berarti dia telah berbohong. Ini adalah perkara yang berkaitan dengan niat yang tulus adalah fondasi setiap amal.

<sup>14</sup> Mustahdi dan mustakim, *Pendidikan Agama Islam dan Budi Pekerti*, h. 24.

Setiap muslim dituntut untuk selalu berkata jujur, walau pun bercanda. Rasulullah saw. Bersabda: *"Aku akan menjamin rumah dipinggiran surga bagi orang yang meninggalkan perdebatan walau pun (dalam posisi) benar, dan (aku akan menjamin) rumah di tengah-tengah surga bagi orang yang meninggalkan kata dusta dalam keadaan bercanda, dan (aku akan menjamin) rumah di surga yang paling tinggi bagi orang yang berbudi pekerti tinggi bagi orang yang berbudi pekerti mulia."* (HR Abu Dawud; hadits hasan).

Setiap muslim wajib jujur ketika berjual beli. Dengan kata lain, dia harus berkata jujur, tidak menyuap dan tidak menipu. Tersebar nya Islam di seluruh belahan negara Afrika, bahkan di seluruh pelosok dunia, disebabkan oleh kejujuran orang-orang muslim dalam praktik jual-beli mereka. Orang-orang non muslim takjub dengan kejujuran dan toleransi yang ada pada tubuh umat Islam. Itulah yang menyebabkan mereka berbondong-bondong memeluk Islam. Kini, umat Islam. Kini umat Islam sangat membutuhkan etika dan transaksi yang telah diatur oleh Islam demi mewujudkan kebahagiaan seluruh umat manusia. Kekasih Allah swt. Ibrahim a.s., telah memohon Allah swt agar menganugerahinya lisan yang jujur. Sebagaimana firman-Nya :

*"Dan jadikanlah aku buah tutur yang baik bagi orang-orang (yang datang) kemudian."* (asy-Syu'ara[26]:84)

Allah swt pun memuliakannya sebagaimana diceritakan di dalam Al-Qur'an : *"Maka ketika dia (Ibrahim) sudah menjauhkan diri dari mereka dan dari apa yang mereka sembah selain Allah, Kami anugerahkan kepadanya Ishaq dan Ya'acub. Dan masing-masing Kami angkat menjadi nabi. Dan Kami anugerahkan kepada mereka sebagian dari rahmat Kami dan Kami jadikan mereka buah tutur yang baik dan mulia."* (Maryam [19]:49-50)

Nabi Ibrahim as memohon kepada Allah swt dengan doa tadi agar bisa mendapatkan keampunan-Nya dan perantara yang dapat membantu seorang hamba untuk beramal saleh. Allah swt. berfirman: *"Wahai orang-orang yang beriman! Bertakwalah kamu kepada Allah dan ucapkanlah perkataan yang benar, niscaya Allah akan memperbaiki amal-amalmu dan mengampuni dosa-dosamu. Dan barang siapa menaati Allah dan Rasul-Nya, maka sungguh, dia menang dengan kemenangan yang agung."* al-Ahzab [33]:70-71).

Sebagaimana dijelaskan dalam beberapa kitab tafsir, maksud dari 'perkataan yang benar' adalah perkataan yang jujur atau kalimat *la ilaha illallah*.

## 2. Jujur dalam niat dan kehendak.

Kejujuran bergantung pada keikhlasan seseorang. Jika amalnya tidak murni untuk Allah swt., tetapi demi kepentingan nafsunya berarti dia tidak jujur dalam berniat, bahkan bisa dikatakan telah berbohong, seperti kisah tiga orang yang terdapat di



Sumber: Dok. Kemdikbud  
Gambar 2.4 Seorang bapak memberi bantuan dengan ikhlas

dalam hadits berikut ini.

*Rasulullah saw. Bersabda : "Sesungguhnya orang yang pertama kali akan dimasukkan ke syurgah adalah orang yang mati syahid. (pada hari Kiamat kelak), dia akan dihadapkan (kepada Allah untuk dihisab), lalu nikmat-nikmat (yang telah diberikan kepadanya ketika di dunia) akan diperlihatkan kepadanya, maka dia pun mengetahuinya. Allah bertanya kepadanya, 'Apa yang kamu lakukan terhadap nikmat-nikmat ini?' Orang tersebut menjawab, 'Hamba berperang di jalan-Mu (untuk menegakkan agama-Mu) hingga hamba gugur sebagai syahid.'" Allah berfirman, 'Kamu bohong, sebenarnya tujuan kamu berperang agar kamu dikatakan sebagai pemberani (pahlawan) dan kamu sudah mendapat gelar itu.' Kemudian Allah memerintahkan (malaikat-Nya) untuk memasukkannya (keneraka). Kemudian diseretlah wajahnya (kepalanya) dan dilemparkan ke dalam api neraka. Berikutnya, seorang laki-laki penuntut ilmu, lalu dia mengajarkan ilmunya kepada orang lain, dan dia pun gemar membaca Al-Quran. (Pada hari Kiamat kelak, dia akan dihadapkan (kepada Allah untuk dihisab), lalu nikmat-nikmat (yang telah diberikan kepadanya ketika di dunia) akan diperlihatkan kepadanya, maka dia pun mengetahuinya. Allah bertanya kepadanya, "Apa yang kamu lakukan terhadap nikmat-nikmat ini?" Orang tersebut menjawab, '(Hamba gunakan nikmat tersebut) untuk menuntut ilmu, lalu hamba mengajarkan ilmu (yang hamba peroleh kepada orang lain), dan hamba juga gemar membaca Al-Qu'ran ikhlas kerana engkau.' Allah berfirman, 'Kamu bohong, sebenarnya tujuanmu menuntut ilmu agar kamu dikatakan orang alim, dan tujuanmu membaca Al-Qu'ran agar kamu dikatakan qari, dan kamu sudah mendapatkan (gelar itu).' Kemudian Allah memerintahkan (malaikat-Nya) untuk memasukkannya (keneraka), lalu diseretlah wajahnya (kepalanya) dan dilemparkanlah dia ke dalam api neraka. Selanjutnya, seorang laki-laki yang dilapangkan rezekinya oleh Allah dan Ia memberinya semua jenis harta. (Pada hari Kiamat kelak), dia akan dihadapkan (kepada Allah untuk dihisab), lalu nikmat-nikmat (yang telah diberikan kepadanya ketika di dunia) akan diperlihatkan kepadanya, maka dia pun mengetahuinya. Allah bertanya kepadanya, 'Apa yang kamu lakukan terhadap nikmat-nikmat ini?' Orang tersebut menjawab, 'Ham-ba tidak pernah meninggalkan satu jalan (jihad) pun yang Tuhan kehendaki agar (hamba) berinfak di jalan tersebut, kecuali hamba berinfak dengan ikhlas karena engkau. Allah befirman kepadanya, 'Kamu bohong, sebenarnya tujuan kamu berinfak agar kamu disebut sebagai dermawan, dan kamu sudah mendapatkan gelar itu.' Kemudian Allah memerintahkan (malaikat-Nya) untuk memasukkan (ke neraka) lalu diseretlah wajahnya (kepalanya) dan dilemparkan dia ke dalam api neraja." (HR Muslim).*



### 3. Jujur dalam berkeinginan dan dalam meralisaiikannya.

Keinginan atau tekad yang dimaksudkan adalah seperti perkataan seseorang, "Jika Allah memberiku harta, akau akan menginfakkan semuanya." Keinginan seperti ini ada kalanya benar-benar jujur dan da kalanya pula masih diselimuti kebimbangan. Kejujuran dalam merialisasikan keinginan, seperti apabila seseorang bertekad dengan jujur untuk bersedekah. Tekas tersebut bisa terlaksana bisa juga tidak. Penyebab tidak terealisainya tekad tersebut bisa saja karena dia memiliki kebuntuan yang mendesak, tekadnya hilang, atau lebih mengedepankan kepentingan nafsunya. Berkaitan dengan hal ini Allah swt. Berfirman : *"Di anantara orang mukmin itu ada orang-orang yang menepati apa yang telah mereka janjikan kepada Allah. Dan di anatar me yang gugur, dan di ada (pula) yang menunggu-nunggu dan mereka tidak sedikit pun tidak mngubah (janjinya)." (al-Ahzab [33]: 23).*



Sumber: Dok. Kemdikbud  
Gambar 2.5 Seorang panitera sedang melakukan proses sumpah jabatan

Berkaitan dengan sifat jujur dalam menepati janji, Allah swt. memuji Nabi Ismail a.s. dan memerintahkan kita agar meneladaninya. Sebagaimana firman-Nya: *"Dan ceritakanlah (Muhammad) kisah Ismail di dalam Kitab (Al-Qur'an). Dia benar-benar seorang yang benar janjinya, seorang rasul dan nabi." (Maryam [19]:54)*

### 4. Jujur dalam bertindak



Sumber: Dok. Kemdikbud  
Gambar 2.6 Orang sedang menimbang barang yang akan dijual

Kejujuran dalam bertindak berarti tidak ada perbedaan antara niat dan perbuatan. Jujur dalam hal ini juga bisa berarti tidak berpura-pura khusyu dalam beramal sedangkan hatinya tidaklah demikian.

Salah seorang sahabat pernah berkata, "Aku berlindung kepda Allah swt dari khusyu munafik."

Para sahabat yang lain bertanya, "Apa yang kamu maksud dengan khusyu yang munafik?" Sahabat itu menjawab, "Itu adalah jika kalian melihat gerakan tubuh khusyu, padahal tidak demikian dengan hatinya. Kejujuran adalah dasar keimanan dan syarat diterimanya amal dan ketaatan Allah swt menjanjikan pahala dan kedudukan khusus bagi oprang-orang yang senantiasa bersikap jujur. Kejujuran adalah kunci setiap kebaikan, pembeda antara orang yang beriman dan orang munafik, serta pintu dan jalan untuk sampai ke derajat orang-orang yang jujur, yaitu derajat yang paling baik makhluk setelah derajat para nabi dan rasul.

## 5. Jujur dalam hal keagamaan.

Jujur dalam agama adalah derajat kejujuran tertinggi, seperti jujur dalam rasa takut kepada Allah swt., mengharap ridha-Nya, zuhud, rela dengan pemberi-Nya, cinta dan tawakal. Semua perkara tadi memiliki fondasi yang menjadi tolok ukur kejujuran seseorang dalam menyikapinya. kejujuran juga memiliki tujuan dan hakikat. Orang yang jujur adalah mereka yang mampu mencapai hakikat semua perkara tadi dan mampu mengalahkan keinginan nafsunya. Sebagaimana dijelaskan oleh Allah swt. di dalam firman-Nya: *"Kebajikan itu bukanlah menghadapkan wajahmu ke arah timur dan ke barat, tetapi kebajikan itu ialah (kebajikan) orang yang beriman kepada Allah, hari akhir, malaikat-malaikat, kitab-kitab, dan nabi-nabi serta memberikan harta yang dicintainya kepada kerabat, nak yatim, orang-orang miskin, orang-orang yang dalam perjalanan (musafir), peminta-minta, dan untuk memerdekakan hamba sahaya, yang melaksanakan shalat dan menunaikan zakat, orang-orang yang menepati janji apabila berjanji, dan orang yang sabar dalam kemelaratan, penderitaan, dan pada masa peperangan. Mereka itulah orang-orang yang benar dan mereka itulah orang-orang yang bertakwa."*(al-Baqarah [2]:177).<sup>15</sup>

Dalam Agama Islam, setidaknya dikenal lima jenis sifat jujur yang harus dimiliki oleh penganutnya, yaitu :

### 1. Shidq Al – Qalbi

Shidq Al – Qalbi merupakan sifat jujur yang penerapannya ada pada niat seorang manusia.

### 2. Shidq Al – Hadits

Shidq Al – Hadits merupakan sifat jujur yang penerapannya ada pada perkataan yang diucapkan oleh manusia.

### 3. Shidq Al – Amal

<sup>15</sup> Imam Ibnu Qudamah Al-Maqdisi, *Mukhtashar Minhajul Qashidin* (Cet.1; Yogyakarta: Darul Haq, 2014), h. 368-369.

Shidq Al – Amal merupakan sifat jujur yang penerapannya ada pada aktivitas dan perbuatan manusia.

#### 4. Shidq Al – Wa'd

Shidq Al – Wa'd merupakan sifat jujur yang penerapannya ada pada janji yang diucapkan oleh manusia.

#### 5. Shidq Al – Hall

Shidq Al – Hall merupakan sifat jujur yang penerapannya ada pada kenyataan yang terjadi dalam hidup manusia.

### D. Petaka Kebohongan

Sebagaimana telah dijelaskan di atas, betapa berartinya sebuah kejujuran karena kejujuran akan membawa kepada kebaikan dan kebaikan akan membawa ke surga. Sebaliknya, betapa berbahayanya sebuah kebohongan karna akan mengantarkan pelakunya tidak percaya lagi oleh orang lain. Ketika seseorang sudah berani menutupi kebenaran, bahkan menyelewengkan kebenaran untuk tujuam jahat, ia telah melakukan kebohongan. Kebohongan yang dilakukannya itu telah membawa kepada apa yang yang dikhianatnya.

Allah SWT berfirman:

... وَمَنْ يَغْلُ يَأْتِ بِمَا غَلَّ يَوْمَ الْقِيَامَةِ تَوَوُّبُنِي كُلِّ نَفْسٍ مَّا كَسَبَتْ وَهُمْ لَا يُظْلَمُونَ ﴿١٦١﴾

Artinya :

“...Barangsiapa berkhiat, niscaya pada hari kiamat dia akan datang membawa apa yang dikhianatkannya itu. Kemudian setiap orang akan diberi balasan yang sempurna sesuai dengan apa yang dilakukannya, dan mereka tidak dizalimi.” (Q.S. Āli ‘Imrān/3: 161).

Dalam hadits Rasulullah Saw bersabda.

عَنْ أَبِي هُرَيْرَةَ قَالَ قَالَ رَسُولُ اللَّهِ صَلَّى اللَّهُ عَلَيْهِ وَسَلَّمَ سَيَأْتِي عَنِ النَّاسِ سَعْوَاتٌ حَذَائِعَاتٌ يَسْدُقُ فِيهَا الْكَادِبُ وَيَكْذِبُ فِيهَا الصَّادِقُ وَيُؤْتَمَنُ فِيهَا الْخَائِنُ وَيَخُونُ فِيهَا الْأَمِينُ وَيَنْطَلِقُ فِيهَا الرَّؤُوبُ بَعْضُهُ قَبِيلَ وَمَا الرَّؤُوبُ بَعْضُهُ قَالَ الرَّجُلُ الشَّافِعِيُّ فِي أَمْرِ الْعَامَّةِ (رَوَاهُ ابْنُ مَاجَه)

Artinya :

“Dari Abu Hurairah ra., dia berkata ; Rasulullah saw., bersabda, “Akan datang kepada manusia tahun-tahun yang penuh dengan penipuan. Ketika itu pendusta dibenarkan, sedangkan orang yang jujur malah didustakan, pengkhianat dipercaya, sedangkan orang yang amanah justru dianggap sebagai pengkhianat. Pada saat itu, Ruwaibidhah berbicara.” Beliau menjawab, “Orang bodoh yang turut campur dalam urusan masyarakat luas.” (HR. Ibnu Majah).

Syaikh Muhammad al-Ghazali mengatakan, bahwa menjaga amanah ialah menunaikan dengan baik terhadap hak-hak Allah Swt. Dan hak-hak manusia tanpa terpengaruh oleh perubahan keadaan, baik susah maupun senang.<sup>16</sup>

### E. Hikmah Perilaku Jujur

Beberapa hikmah yang dapat dipetik dari perilaku jujur, antara lain sebagai berikut.

1. Perasaan enak dan hati tenang, jujur akan membuat kita menjadi tenang, tidak takut akan diketahui kebohongannya karena memang tidak berbohong.
2. Mendapatkan kemudahan dalam hidupnya.
3. Selamat dari azab dan bahaya.
4. Dijamin masuk surga.
5. Dicintai oleh Allah Swt dan Rasul-Nya.<sup>17</sup>



Sumber: Dok. Kemdikbud  
Gambar 2.9 Orang sedang gelisah akibat tidak jujur

UNIVERSITAS ISLAM NEGERI  
ALAUDDIN  
M A K A S S A R

<sup>16</sup> Mustahdi dan mustakim, *Pendidikan Agama Islam dan Budi Pekerti*, h. 26.

<sup>17</sup> Mustahdi dan mustakim, *Pendidikan Agama Islam dan Budi Pekerti*, h. 27.

### Rangkuman

1. Jujur adalah mengatakan atau melakukan sesuatu sesuai dengan kenyataan. Lawan jujur adalah dusta, yaitu mengatakan atau melakukan sesuatu tidak sesuai dengan apa yang sebenarnya.
2. Jujur merupakan sebagian dari ruh agama. Barangsiapa yang berbuat jujur, ia akan memperoleh kebaikan, dan sedang menuju surga.
3. Ada beberapa macam-macam kejujuran, yaitu; Jujur dalam berbicara, Jujur dalam niat dan kehendak, Jujur dalam berkeinginan dan dalam meralisaikannya, Jujur dalam bertindak, Jujur dalam hal keagamaan.
4. Kejujuran bisa melemah karena melemahnya tekad, kejujuran juga bisa melemah akibat pergaulan.
5. Jujur bisa dilakukan di mana saja: di rumah, di sekolah, maupun di lingkungan masyarakat.
6. Beberapa hikmah yang dapat dipetik dari perilaku jujur, antara lain sebagaiberikut: Mendapatkan kemudahan dalam hidupnya, Selamat dari azab dan bahaya, Dijamin masuk surge, Dicintai oleh Allah Swt. dan rasul-Nya.

### Tugas Evaluasi

1. Mengapa manusia harus jujur?
2. Sebutkan macam-macam kejujuran?
3. Tulislah dalil yang memerintahkan kita untuk jujur dan jelaskan maksud dalil tersebut!
4. Sebutkan hikmah dari perilaku jujur!
5. Buatlah contoh perilaku yang pernah kamu alami atau lihat yang berkaitan dengan jujur kepada Allah!

**A. Berilah tanda silang (x) pada huruf a, b, c, d, atau e yang dianggap sebagai jawaban yang paling tepat!**

1. Perhatikan pernyataan berikut ini!
  1. Orang jujur akan mendapatkan banyak teman.
  2. Orang jujur akan susah hidupnya.
  3. Orang jujur akan mendapatkan kebahagiaan di akhirat.
  4. Orang munafik akan disukai teman di akhirat.
  5. Orang jujur selalu mendapatkan berkah di mana saja.Pernyataan di atas yang tidak termasuk hikmah dari perilaku jujur adalah ....
  - a. 1 dan 2
  - b. 2 dan 3
  - c. 3 dan 4
  - d. 2 dan 4
  - e. 3 dan 5
2. Nabi Muhammad saw. menjelaskan bahwa jujur itu membawa kebaikan dan kebaikan itu menuntun ke surga. Ungkapan tersebut mengandung arti ....
  - a. jujur sangat penting dalam kehidupan sehari-hari
  - b. jujur menyebabkan kenyamanan dalam berperilaku
  - c. jujur membuat pelakunya selalu gelisah
  - d. jujur membawa keberkahan dalam hidup
  - e. jujur perlu dijunjung tinggi agar hidup tenteram
3. Ikhlas dalam melakukan sesuatu, tanpa dicampuri oleh kepentingan-kepentingan dunia. Jenis jujur seperti ini termasuk kategori ....
  - a. jujur dalam berbuat
  - b. jujur dalam berkata
  - c. jujur dalam niat
  - d. jujur dalam berjanji
  - e. jujur dalam bertekad
4. Perhatikan ungkapan berikut ini: “Jika Allah Swt. memberikan kepadaku harta, aku akan membelanjakan sebagian di jalan Allah Swt.” Jenis jujur seperti ini termasuk kategori ....
  - a. jujur dalam berbuat
  - b. jujur dalam berkata
  - c. jujur dalam niat
  - d. jujur dalam berjanji
  - e. jujur dalam bertekad

5. Orang yang tidak jujur atau dusta disebut orang munafik. Salah satu ciri orang munafik adalah....
- a. jika bekerja ingin upah
  - b. jika berkata ingin didengar
  - c. jika berbuat ingin dilihat
  - d. jika berjanji tidak ditepati
  - e. jika dipercaya ia amanah
6. sifat jujur merupakan sifat yang sangat dibutuhkan dalam kehidupan sehari-hari untuk itu yang termasuk tingkatan kejujuran ialah..kecuali.
- a. Jujur dalam perkataan
  - b. Jujur dalam niat dan berkeinginan
  - c. Jujur dalam hasrat
  - d. Jujur dalam memenuhi hasrat
  - e. Jujur dalam berdusta.
7. Perhatikan pernyataan berikut ini:
1. Jujur dalam berbicara, Jujur dalam niat dan kehendak.
  2. Jujur dalam bertindak, Jujur dalam hal keagamaan.
  3. Jujur dalam kebohongan, Jujur dalam berkeinginan
  4. Jujur dalam berkeinginan dan dalam meralisaikannya, Jujur dalam berdusta,
  5. Jujur dalam niat dan kehendak, Jujur dalam pekerjaan.
- Pernyataan di atas yang termasuk macam-macam kejujuran adalah ....
- a. 1 dan 2
  - b. 2 dan 3
  - c. 3 dan 4
  - d. 2 dan 4
  - e. 3 dan 5
8. Setiap kejadian pasti memiliki hikmah yang dapat dijadikan pelajaran bagi setiap yang mengalaminya. Yang tidak termasuk hikmah dari perilaku jujur ialah?
- a. Mendapatkan kemudahan dalam hidupnya
  - b. Mendapatkan kesusahan setiap kali melakukan kegiatan
  - c. Selamat dari azab dan bahaya
  - d. Dijamin masuk surga
  - e. Dicintai oleh Allah Swt.

9. Yang termasuk dalil perintah berperilaku jujur ialah:

- a. 
- b. 
- c. 
- d.
- e. 

10. Dalam Agama Islam, setidaknya dikenal lima jenis sifat jujur yang harus dimiliki oleh penganutnya, yaitu : kecuali...

- a. Shidq Al – Qalbi  
b. Shidq Al – Hadits  
c. Shidq Al – Amal  
d. Shidq Al – Wa'd  
e. Shidq Al - Jamal

**Kunci jawaban**

1. Karna kejujuran merupakan sifat seorang yang beriman. Dengan kejujurannya, seorang hamba akan mencapai derajat orang-orang yang mulia dan selamat dari segala keburukan. Orang jujur akan dipermudah rezeki dan segala urusannya.

2. a. Jujur dalam berbicara


b. Jujur dalam niat dan kehendak

c. Jujur dalam berkeinginan dan dalam meralisaikannya

d. Jujur dalam bertindak

e. Jujur dalam hal keagamaan

3. Dalil tentang anjuran berperilaku jujur.



Artinya :



*“ Dari Abdullah ibn Mas’ud, dari Rasulullah saw. Bersabda. “Sesungguhnya jujur itu membawa kepada kebaikan dan kebaikan itu membawa ke surga...” (HR. Bukhari)*

4. Beberapa hikmah yang dapat dipetik dari perilaku jujur, antara lain sebagai berikut.
  1. Perasaan enak dan hati tenang, jujur akan membuat kita menjadi tenang, tidak takut akan diketahui kebohongannya karena memang tidak berbohong.
  2. Mendapatkan kemudahan dalam hidupnya.
  3. Selamat dari azab dan bahaya.
  4. Dijamin masuk surga.
  5. Dicintai oleh Allah Swt. dan rasul-Nya
5. Berpuasa pada bulan Ramadhan.

#### **Pilihan Ganda**

- |      |       |
|------|-------|
| 1. d | 6. e  |
| 2. d | 7. c  |
| 3. a | 8. b  |
| 4. d | 9. a  |
| 5. d | 10. e |

UNIVERSITAS ISLAM NEGERI

**ALAUDDIN**

M A K A S S A R

### BAB III

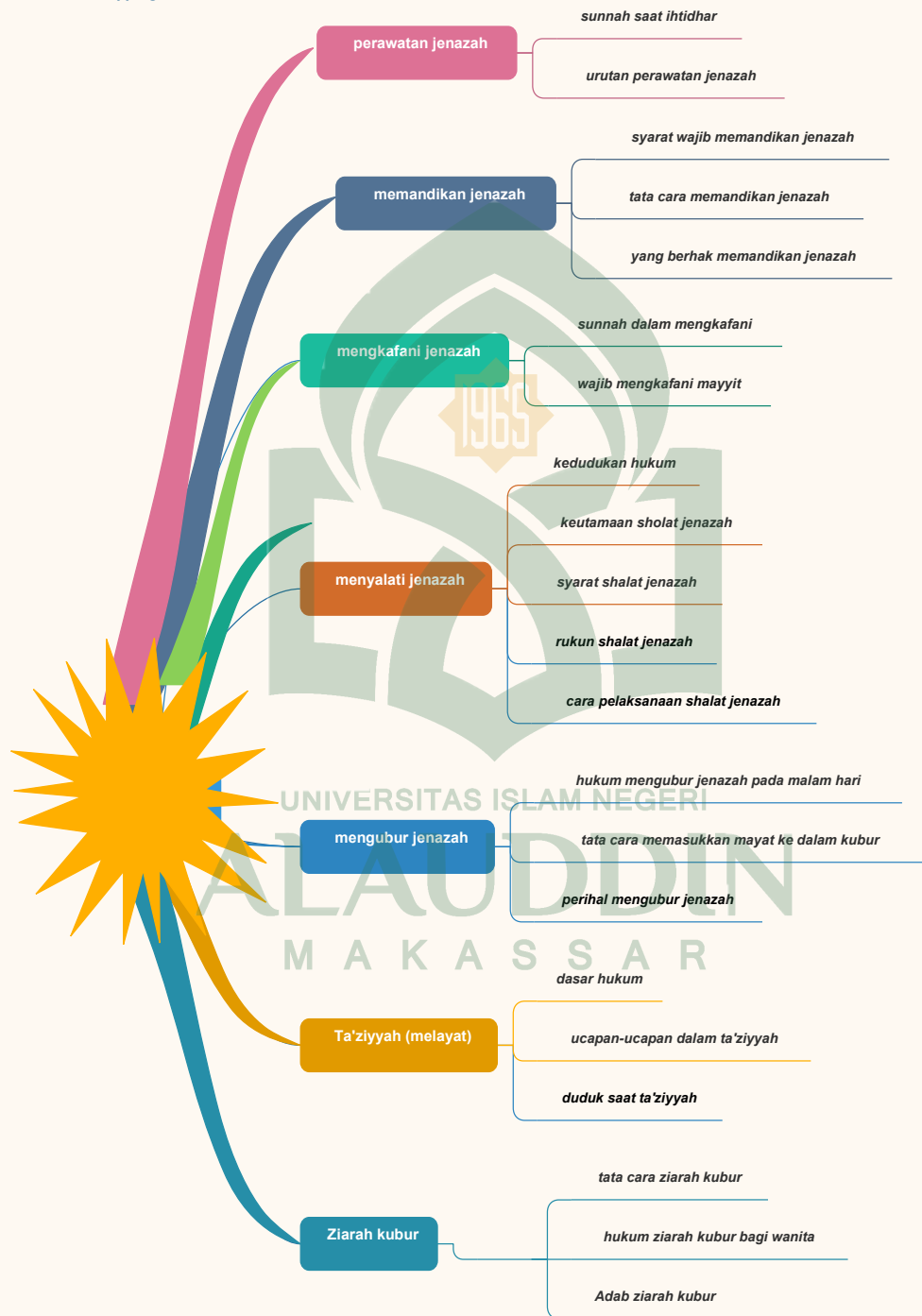
## KEPEDULIAN UMAT ISLAM TERHADAP JENAZAH

#### Tujuan pembelajaran

1. Siswa mampu menjelaskan urutan perawatan jenazah
2. Siswa mampu mengetahui syarat-syarat memandikan jenazah
3. Siswa mampu mengetahui hukum mengkafani jenazah
4. Siswa mampu mengetahui hukum, syarat dan rukun pelaksanaan sholat jenazah.
5. Siswa mampu mengetahui langkah-langkah mengubur jenazah
6. Siswa mampu mengetahui hukum Ta'ziyah (melayat)
7. Siswa mampu mengetahui adab-adab ziarah kubur



Mind Mapping



UNIVERSITAS ISLAM NEGERI  
**ALAUDDIN**  
 MAKASSAR



Sumber: Dok. Kemdikbud  
Gambar 3.1 Suasana sedang

Hidup di dunia ini tidaklah selamanya akan datang masanya kita berpisah dengan dunia beserta isinya. Perpisahan itu terjadi saat kematian menjemput. Kematian adalah pintu dan setiap manusia akan memasuki pintu itu, tanpa ada seorang pun yang dapat menghindar darinya.

Allah swt  
berfirman:



Artinya:

*Tiap-tiap yang bernyawa akan merasakan mati. (QS. Āli ‘Imrān/3:185)*

Ayat di atas menjelaskan bahwa setiap yang bernyawa pasti akan mati. Kita juga akan mati sebab kita ini manusia yang memiliki nyawa. Kematian datang tidak pernah pilih-pilih. Apabila ajal datang, tidak ada satu kekuatan pun untuk mempercepat atau memperlambat. Adakalanya kematian itu menjemput saat masih bayi, kanak-kanak, remaja, dewasa, bahkan orang yang sudah tua renta. Kadang ia menjemputnya saat manusia sedang tidur, terjaga, sedang sedih, sedang bahagia, sedang sendiri, sedang bersama-sama. Kematian datang tak pernah ada yang tahu. Oleh karena itu, mengingat mati harus sering dilakukan agar manusia menyadari bahwa dirinya tidaklah akan hidup kekal. Tentu saja di samping kita mengingat mati, kita juga harus mempersiapkan bekal untuk menghadapi hidup setelah mati, yaitu segera bertobat dan memperbanyak amal saleh.

Salah satu cara untuk mengingat mati adalah sering-seringlah ber-ta’ziyyah (mendatangi keluarga yang terkena musibah meninggal dunia), mengurus jenazah, mulai dari memandikan, mengafani, menyalati, sampai menguburnya.

Sungguh, hanya orang-orang yang cerdaslah yang banyak mengingat mati dan menyiapkan bekal untuk mati. Seorang putra dari sahabat yang mulia, Abdullah bin ‘Umar ra. mengabarkan, “Aku sedang duduk bersama Rasulullah saw. Tatkala datang seorang lelaki

dari kalangan Anṣar. Ia mengucapkan salam kepada Rasulullah saw., lalu berkata, “Ya Rasulullah, mukmin manakah yang paling utama?” Beliau menjawab, “Yang paling baik akhlaknya di antara mereka.” “Mukmin manakah yang paling cerdas?” tanya lelaki itu lagi. Beliau menjawab: “*Orang yang paling banyak mengingat mati dan paling baik persiapannya untuk kehidupan setelah mati. Mereka itulah orang-orang yang cerdas.*” (HR. Ibnu Majah).<sup>18</sup>

### A. Perawatan Jenazah

#### 1. Sunnah Saat Ihtidhar (menjelang wafat)

Ketika *ihtidhar* ada sunnah-sunnah Yang mesti diperhatikan, antara lain:

- a. Mentalqin orang hendak meninggal dunia dengan ucapan “*Laa ilaha illaallah*”. Hal itu berdasarkan Hadits yang diriwayatkan oleh Abu Said Al-Kudri ra bahwa Rasulullah SAW bersabda,

“*Talqinlah orang yang mau mati di antara kalian dengan kalimat Laa ilaha Illallah.*” (HR. Muslim).

Ulama berkata, hendaklah orang yang bertalqin tidak mendesak sedemikian rupa, khawatir pihak yang ditalqin merasa jengkel, sehingga dia justru akan mengatakan perkataan yang mungkar. Namun dia cukup menyampaikan kepadanya dengan cara pelan-pelan sehingga si sakit bisa menangkapnya dengan cepat dengan mengucapkan kalimat syahadat, jfika si sakit sudah menengatakan syahadat, sudah mengatakan sekali, maka tidak perlu mengulang talqin selama dia tidak mengucapkan ucapan lain, sehingga ucapan yang terakhir si sakit ialah kalimat syahadat. Jumhur ulama menyatakan, orang yang hendak meninggal dunia, cukup ditalqin dengan kalimat “*Laa ilaha illaallah*”, berdasarkan hadits yang ada. Sejumlah ulama menegaskan bahwa talqin yang diberikan adalah dua kalimat



Sumber: Dok. Kemdikbud  
Gambar 3.2 Guru sedang memberikan arahan tentang tata cara pengurusan jenazah

<sup>18</sup> Mustahdi dan mustakim, *Pendidikan Agama Islam dan Budi Pekerti*, h. 36.

syahadat, sebab tujuan talqin adalah mengingatkan kalimat tauhid dan itu berarti dua kalimat syahadat.

- b. Menghadapkan mayit ke arah kiblat dengan berbaring ke kanan. Hal itu berdasarkan riwayat dari Qatadah bahwa Nabi SAW ketika datang ke madinah, beliau bertanya tentang Al- Bara' bin Ma'rur. Maka mereka menjawab, “dia wafat dan berwasiat untuk memberikan sertiga hartanya untukmu dan dihadapkan ke kiblat ketika hendak wafat.” Maka beliau bersabda, ia tepat sesuai fitrah. Dan aku sudah kembalikan sepertiga hartanya kepada anaknya. (HR. Al-Baihaqi dan Al-Hakim dia menshahihkannya). Diriwayatkan bahwa Fatimah binti Nabi SAW ketika dia meninggal dunia, tubuhnya dihadapkan ke kiblat dan kemudian berbantal dengan sisi kanannya, (HR. Ahmad)
- c. Memejamkan mata orang yang meninggal dunia. Diriwayatkan bahwa ketika Nabi SAW masuk kepada Abu Salamah ra dan pandangannya terpecah, maka beliau memejamkan matanya, kemudian bersabda.  
*“sesungguhnya ruh itu ketika dicabut, ia diikuti oleh penglihatan”*(HR. Muslim)
- d. Mayit ditutupi agar tidak terbuka auratnya. Juga untuk menutupi tubuhnya yang berubah dari pandangan manusia. Diriwayatkan dari Aisyah ra, bahwa Nabi SAW ketika wafat diselimuti dengan pakaian yang terbuat dari kain katun. (HR AL-Bukhari dan Muslim). Ulama sepakat bolehnya mencium mayit. Rasulullah SAW mencium Utsamin Mazh'un sementara dia dalam keadaan meninggal. Abu Bakar mendekap Rasulullah SAW setelah beliau wafat, dan mencium antara kedua matanya dan berkata : ” Wahai Nabi, Wahai yang bersih,”
- e. Segera diurus ketika sudah jelas meninggal dunia. Hendaklah walinya memandikannya, menyalatinnya dan menguburkannya, karena dikhawatirkan tubuhnya akan berubah (membusuk). Hal itu berdasarkan hadits dari hushain bin Wahba bahwa Talhah bin Al-Bara' sedang sakit, maka Nabi SAW datang membesuknya, dan berkata, saya tidak melihat Talhah kecuali dia telah keadaan wafat, maka umumkannya kematiannya dan segerakanlah, karena tidak layak

bagi seorang Muslim untuk ditahan di tengah keluarganya. (HR. Abu Daud). Tidak boleh menunggu siapa pun, kecuali jika walinya tidak merasa khawatir bahwa jenazah akan berubah.

- f. Melunasi utangnya. Berdasarkan hadis riwayat Abu Hurairah ra bahwa Nabi SAW bersabda,

*“Ruh orang mukmin itu tergantung oleh utangnya sampai dilunasi.”* (HR. Ahmad, Ibnu Majah, dan At-Tirmidzi, dia menghasankannya). Nabi SAW pernah menolak menyalati mayit yang masi berutang, namun ketika Allah membuka negeri-negeri dan harta terkumpul banyak, Rasulullah SAW menyalati semua baik yang mati, baik yang berutang maupun sudah melunasi utangnya. Rasulullah SAW bersabda.

*“ saya orang yang paling berhak atas orang mukmin. Maka barangsiapa yang mati dan memiliki utang dan tidak meninggalkan harta untuk melunasinya, maka kami yang akan melunasinya. Dan barangsiapa yang meninggalkan harta, maka itu untuk ahli warisnya,”* (HR. Al-Bukhari).<sup>19</sup>

## 2. Urutan perawatan Jenazah

Apabila seseorang telah dinyatakan positif meninggal dunia, ada beberapa hal yang harus disegerakan dalam pengurusan jenazah oleh keluarganya, yaitu: memandikan, mengafani, menyalati dan menguburnya. Namun, sebelum mayat itu dimandikan, ada beberapa hal yang harus diperhatikan terhadap kondisi jenazah, yaitu seperti berikut.

1. Pejamkanlah matanya dan mohonkanlah ampun kepada Allah Swt. atas segala dosanya.
2. Tutuplah seluruh badannya dengan kain sebagai penghormatan dan agar tidak kelihatan auratnya.
3. Ditempatkan di tempat yang aman dari jangkauan binatang.
4. Bagi keluarga dan sahabat-sahabat dekatnya tidak dilarang mencium si mayat.<sup>20</sup>

<sup>19</sup> Syaikh Sulaiman Ahmad Yahya Al-Faifi, *Ringkasan Fikih Sunnah Sayyid Sabiq* (Cet. II; Jakarta: Pustaka Al-Kautsar, 2014), h. 271.

<sup>20</sup> Mustahdi dan mustakim, *Pendidikan Agama Islam dan Budi Pekerti*, h. 38.

## B. Memandikan Jenazah

### 1. Syarat-Syarat Memandikan Jenazah

- a. Jenazah itu orang Islam. Apa pun aliran, mazhab, ras, suku, dan profesinya.
- b. Didapati tubuhnya walaupun sedikit.
- c. Bukan mati syahid (mati dalam peperangan untuk membela agama Islam seperti yang terjadi pada masa Nabi Muhammad saw.).

### 2. Tata Cara Memandikan Jenazah



Sumber: Dok. Kemdikbud  
Gambar 3.3 Siswa sedang praktik memandikan jenazah



Sumber: Dok. Kemdikbud  
Gambar 3.4 Siswi sedang praktik memandikan jenazah

- a. Menyediakan air suci dan mensucikan secukupnya dan mempersiapkan perlengkapan mandi seperti handuk, sabun, wangi-wangian, kapur barus, sarung tangan dan peralatan lainnya.
- b. Ruang untuk memandikan jenazah adalah ruangan yang terlindung dari pandangan orang banyak dan yang berada pada ruangan itu hanyalah orang yang akan memandikan dan sanak famili yang termasuk muhrim.
- c. Jenazah dibaringkan ditempat yang agak tinggi dan bersih, diselimuti dengan kain agar tidak terbuka/terlihat auratnya.
- d. Setelah semuanya tersedia, jenazah diletakkan ditempat yang tertutup dan tinggi seperti dipan atau balai-balai. Cukup orang yang memandikan dan yang membantunya saja berada dalam tempat tersebut.
- e. Jenazah diberikan pakaian basahan seperti sarung, atau kain agar tetap tertutup auratnya dan mudah memandikannya.



- f. Memasang kain sarung tangan bagi yang memandikan kemudian memulai membersihkan tubuh jenazah dari semua kotoran dan najis yang mungkin ada dan melekat pada anggota badan mayat termasuk kotoran yang ada pada kuku tangan dan kaki. Untuk mengeluarkan kotoran dari rongga tubuhnya dapat dilakukan dengan cara menekan-nekan perutnya secara perlahan.
- g. Disiram dengan air dingin. kalau dianggap perlu boleh memakai air hangat untuk memudahkan dan mempercepat menghilangkan kotoran yang masih melekat pada badan mayat.
- h. Selama membersihkan badannya sebaiknya air terus dialirkan mulai dari bagian kepala sampai ke bagian kaki.
- i. Cara menyiramnya dimulai dari lambung sebelah kiri terus ke punggung sampai ke ujung kaki.
- j. Setelah disiram merata keseluruh badan, kemudian memakai sabun mandi, digosok dengan pelan dan hati-hati. Kemudian disiram lagi dengan air sampai bersih
- k. Setelah disiram merata keseluruh badan, kemudian memakai sabun mandi, digosok dengan pelan dan hati-hati. Kemudian disiram lagi dengan air sampai bersih.
- l. Rambut kepala dan sela-sela jari tangan dan kaki harus dibersihkan sampai benar-benar merata dan bersih.
- m. Meratakan air keseluruh badan mayat sedikitnya tiga kali atau lima kali atau kalau perlu lebih dari lima kali.
- n. Siraman terakhir dengan air bersih yang telah dicampuri oleh wangi-wangian misalnya kapur barus atau yang lainnya.
- o. Setelah semua badannya dianggap bersih, yang terakhir adalah mayat diwudhukan dengan memenuhi rukun-rukun dan sunnah-sunnahnya wudhu.

p. Apa-apa yang tercabut atau lepas diwaktu dimandikan seperti rambut dan sebagainya hendaklah disimpan dan diletakkan di dalam kain kafan bersama dengan mayat itu.

Air untuk memandikan mayat sebaiknya dingin. Kecuali udara sangat dingin atau terdapat kotoran yang sulit dihilangkan, boleh menggunakan air hangat.

### 3. Yang Berhak Memandikan Jenazah

- a. Apabila jenazah itu laki-laki, yang memandikannya hendaklah laki-laki pula. Perempuan tidak boleh memandikan jenazah laki-laki, kecuali istri dan mahram-nya.
- b. Apabila jenazah itu perempuan, hendaklah dimandikan oleh perempuan pula, laki-laki tidak boleh memandikan kecuali suami atau mahram-nya.
- c. Apabila jenazah itu seorang istri, sementara suami dan mahram-nya ada semua, suami lebih berhak untuk memandikan istrinya.
- d. Apabila jenazah itu seorang suami, sementara istri dan mahram-nya ada semua, istri lebih berhak untuk memandikan suaminya.<sup>21</sup>

### C. Mengafani Jenazah

Hukum mengafani mayat dengan kain yang menutupinya, mesti hanya dengan satu lembar kain, hukumnya fardhu kifayah (sebagaimana hukum mengurus jenazah itu sendiri).

#### 1. Sunnah dalam Mengafani

Disunnahkan memilih kain yang baik, bersih, menutup seluruh badan, berwarna putih, dan diberikan wewangian. Hal ini berdasarkan Hadits riwayat Ahmad dan Jabir ra, bahwa Nabi

saw bersabda, “ *jika kalian memberikan wewangian kepada mayat, maka lakukan*



Sumber: Dok. Kemdikbud  
Gambar 3.5 Siswa sedang praktik menga

<sup>21</sup> Mustahdi dan mustakim, *Pendidikan Agama Islam dan Budi Pekerti*, h. 39.

*tiga kali.*” Abu Said, Ibnu Umar, dan Ibnu Abbas ra berwasiat agar mereka diberikan wewangian daei asap kayu gaharu. Kain kafan hendaklah berjumlah 3 lapis bagi mayat laki-laki dan 5 lapis bagi mayat perempuan. Hal itu berdasarkan hadits dari Aisyah ra, dia berkata, “*Rasulullah saw diakafani 3 kain putih dari suhul (sebuah daerah di yaman ) yang masih baru, tidak ada gamisnya dan tidak ada sorban.*” Boleh memakai satu lapis kalau tidak ada dua lapis kain. Diriwayatkan dari Ummu Athiyah ra, bahwa Nabi saw memberikan kepadanya (kain kafan ) satu lapisan sarung, baju, baju kurung, dan dua kain lapis.<sup>22</sup>

## 2. Wajib Mengkafani Mayit

Bila jenazah seorang muslim telah usai dimandikan, maka wajib dikafani dengan sesuatu yang dapat menutupi seluruh jasadnya. Mus’ab bin Umair ra, salah satu syuhada Uhud dikafani dengan selimut yang pendek, kemudian Rasulullah SAW memerintahkan kepada para sahabat agar menutupi kepala dan tubuhnya, akhirnya mereka menutupi kedua kakinya dengan idzikhir, sejenis tumbuhan perdu. Kisah ini menunjukkan wajibnya menutupi seluruh jasad jenazah.<sup>23</sup>

## D. Menyalati Jenazah

### 1. Kedudukan hukum

Para ulama Fiqh sepakat bahwa shalat jenazah hukumnya fardhu kifayah. Hal itu berdasarkan perintah Rasulullah Saw Dari Abu Hurairah ra bahwa Nabi Saw didatangkan jenazah seorang laki-laki yang memiliki utang. Maka beliau bertanya, “*apakah dia meninggalkan sisa hartanya untuk melunasi utangnya?*” jika beliau dikabarkan bahwa jenazah tersebut meninggalkan harta untuk menutupi utangnya maka beliau shalat; dan jika tidak meninggalkan harta, maka beliau berkata kepada Umat Islam, *Shalatlah untuk sahabat kalian.*” (HR. Al-Bukhari dan Muslim)

### 2. Keutamaan shalat jenazah

Dari Abu Hurairah rabahwa Nabi Saw bersabda,

<sup>22</sup> Syaikh Sulaiman Ahmad Yahya Al-Faifi, *Ringkasan Fikih Sunnah Sayyid Sabiq*, h. 271.

<sup>23</sup> Abu Bakar Jabir Al-Jazairi. *Minhajul Muslim*. (Cet. I; Solo: Pustaka Arafah, 2014), h. 444.

*“Barang siapa yang mengikuti jenazah dan sholat atasnya, maka dia mendapat pahala satu qirath. Barangsiapa yang mengikutinya hingga selesai pemakaman, maka dia mendapatkan dua qirath. Yang terkecil dari keduanya sebesar gunung Uhud.” (HR. Al- Jamaah)<sup>24</sup>*

### 3. Syarat sholat Jenazah

Syarat shalat jenazah sama dengan syarat shalat wajib, seperti besuci dari hadats besar dan kecil, menghadap kiblat, dan menutup aurat. Yang membedakan dengan shalat wajib, pelaksanaan shalat tidak terikat dengan waktu. Shalat jenazah boleh dilakukan kapan saja ketika jenazah siap untuk dishalatkan, meski di waktu-waktu terlarang. Ini menurut mazhab Syafi'i. namun menurut Imam Ahmad bin Hambal, Ibnu Mubarak dan Ishaq, makruh shalat jenazah di waktu terbitnya matahari, saat matahari di tengah-tengah, dan saat matahari terbenam; kecuali jika dikhawatirkan jenazah akan membusuk sehingga tidak makruh shalat di waktu-waktu itu.

### 4. Rukun sholat jenazah

#### a. Niat.

Berdasarkan dalil Al-Qur'an, *“padahal mereka tidak diperintahkan kecuali supaya menyembah Allah dengan memurnikan ketaatan kepadanya dalam menjalankan agama yang lurus, dan supaya mereka mendirikan shalat dan menunaikan zakat. Yang demikian itu adalah agama yang lurus.” (Al- Qur'an Al- Bayyinah: 5)*

#### b. Berdiri bagi yang mampu

Ini adalah rukun shalat jenazah menurut jumhur ulama. Maka tidak sah shalat jenazah dilakukan diatas kendaraan atau duduk, bila tanpa alasan yang dibenarkan oleh syariat.

#### c. Takbir 4 kali

Hal ini berdasarkan hadits, bahwa Nabi SAW melakukan shalat ghaib untuk raja Najasyi (di Ethiopia), maka beliau bertakbir empat kali.

<sup>24</sup> Syaikh Sulaiman Ahmad Yahya Al-Faifi, *Ringkasan Fikih Sunnah Sayyid Sabiq*, h. 284.

- d. Membaca surah AL-Fatihah dengan pelan
  - e. Berdoa untuk mayit
  - f. Berdoa setelah Takbir keempat. Disunnahkan doa setelah takbir keempat, meskipun sudah berdoa setelah takbir ketiga.
  - g. Membaca salam di akhir shalat.<sup>25</sup>
5. Tata cara pelaksanaan shalat jenazah

1. Jenazah diletakkan paling muka. Apabila mayat laki-laki, hendaknya imam berdiri menghadap dekat kepala mayat. Jika mayat wanita, imam menghadap dekat perutnya.



Sumber: Dok. Kemdikbud  
Gambar 3.6 Siswa sedang praktik menyalati jenazah

2. Letak imam paling muka diikuti oleh para makmum. Jika yang menyalati sedikit, usahakan dibuat 3 baris/saf.
3. Mula-mula semua jamaah berdiri dengan berniat melakukan salat jenazah dengan empat takbir. Niat tersebut jika dilafalkan sebagai berikut:

أصلي على هذا الميت (هذه الميتة) أربع تكبيرات فرحس الكفاية مأموماً لله تعالى

Artinya:

“Aku berniat salat atas jenazah ini empat takbir fardu kifayah sebagai makmum karena Allah ta’ala.”

4. Kemudian takbiratul ihram yang pertama, dan setelah takbir pertama itu selanjutnya membaca surat al-Fātihah.
5. Takbir yang kedua, dan setelah itu, membaca salawat atas Nabi Muhammad saw.

اللَّهُمَّ صَلِّ عَلَى مُحَمَّدٍ وَعَلَى آلِ مُحَمَّدٍ

6. Takbir yang ketiga, kemudian membaca doa untuk jenazah. Bacaan doa bagi jenazah adalah sebagai berikut:

<sup>25</sup> Syaikh Sulaiman Ahmad Yahya Al-Faifi, *Ringkasan Fikih Sunnah Sayyid Sabiq*, h. 285.

اللَّهُمَّ اغْفِرْ لَهُ هَذَا وَارْحَمْهُ هَذَا وَعَافِهِ هَذَا وَأَعْفُ عَنْهُ هَذَا

Artinya:

“Ya Allah, ampunilah ia, kasihanilah ia, sejahterakanlah ia, maafkanlah kesalahannya.”

7. Takbir yang keempat, dilanjutkan dengan membaca doa sebagai berikut:

اللَّهُمَّ لَا تُخْرِمْنا أَجْرَهُ هَذَا، وَلَا تُقْتِنَا بَعْدَهُ هَذَا، وَأَغْفِرْ لَنَا وَلَهُ هَذَا

Artinya:

“Ya Allah, janganlah Engkau menjadikan kami penghalang dari mendapatkan pahalanya dan janganlah engkau beri kami fitnah sepeninggalnya, dan ampunilah kami dan dia.” (HR Hakim)

8. Membaca salam sambil menoleh ke kanan dan ke kiri.<sup>26</sup>

### E. Mengubur Jenazah



Sumber: Dok. Kemdikbud  
Gambar 3.7 Mengubur jenazah

Ummat Islam sepakat bahwa menguburkan jenazah adalah fardhu kifayah. Dalam Al- Qur'an disebutkan, “bukanlah kami telah menjadikan bumi itu (tempat), bagi orang-orang yang hidup dan sudah wafat.?”

1. Tata cara memasukkan mayat ke dalam kubur

Disunnahkan saat menurunkan jenazah, memasukkan bagian kaki terlebih dahulu, jika hal itu mudah dilakukan. Sebagaimana diriwayatkan dari hadis Abdullah bin Zaid ra, bahwa dia memasuskkkan jenazah dari arah kakinya ke dalam liang kubur. Dia berkata, inilah yang disunnahkan, akan tetapi jika menyulitkan, maka sebisanya dilakukan. (HR. Abu Dawud dan lainnya)<sup>27</sup>

<sup>26</sup> Syaikh Sulaiman Ahmad Yahya Al-Faifi, *Ringkasan Fikih Sunnah Sayyid Sabiq*, h. 287.

<sup>27</sup> Syaikh Sulaiman Ahmad Yahya Al-Faifi, *Ringkasan Fikih Sunnah Sayyid Sabiq*, h. 299.

## 2. Mengubur Jenazah di malam hari

Menurut jumbuh ulama, mengubur jenazah di malam hari sama hukumnya dengan mengubur di siang hari. Rasulullah SAW pernah mengubur jenazah seseorang yang sering mengeraskan bacaan dzikirnya ketika hidupnya pada malam hari. Ali bin Abu Thalib mengubur jenazah Fatimah pada malam hari, begitu juga Abu Bakar, Utsman, Aisyah, dan Ibnu Mas'ud diukur pada malam hari.<sup>28</sup>

## 3. Perihal mengubur jenazah ada beberapa penjelasan sebagai berikut:

a. Rasulullah saw. menganjurkan agar jenazah segera dikuburkan, sesuai sabdanya:

عَنْ أَبِي هُرَيْرَةَ رَضِيَ اللَّهُ عَنْهُ عَنِ النَّبِيِّ صَلَّى اللَّهُ عَلَيْهِ وَسَلَّمَ قَالَ أَسْرِعُوا بِالْجَنَازَةِ... (رَوَاهُ الْبُخَارِيُّ وَمُسْلِمٌ)

Artinya:

“dari Abu Hurairah ra. Dari Nabi Muhammad saw. bersabda: Segerakanlah menguburkan jenazah...” (H.R. Bukhari Muslim).

- b. Sebaiknya menguburkan jenazah pada siang hari. Mengubur mayat pada malam hari diperbolehkan apabila dalam keadaan terpaksa seperti karena bau yang sangat menyengat meskipun sudah diberi wangi-wangian, atau karena sesuatu hal lain yang harus disegerakan untuk dikubur.
- c. Anjuran meluaskan lubang kubur. Rasulullah saw pernah mengantar jenazah sampai di kuburnya Lalu, beliau duduk di tepi lubang kubur, dan bersabda, “Luaskanlah pada bagian kepala, dan luaskan juga pada bagian kakinya. Ada beberapa kurma baginya di surga.” (HR. Ahmad dan Abu Dawud)
- d . Boleh menguburkan dua tiga jenazah dalam satu liang kubur. Hal itu dilakukan sewaktu usai perang Uhud. Rasulullah saw. bersabda, “Galilah dan dalamkanlah. Baguskanlah dan masukkanlah dua atau tiga orang di dalam satu liang kubur. Dahulukanlah (masukkan lebih dulu) orang yang paling banyak hafal alQur’ān.” (HR. Nasai dan Tirmidzi dari Hisyam bin Amir ra.)

<sup>28</sup> Syaikh Sulaiman Ahmad Yahya Al-Faifi, *Ringkasan Fikih Sunnah Sayyid Sabiq*, h. 299.

- e. Bacaan meletakkan mayat dalam kubur. Apabila meletakkan mayat dalam kubur, Rasulullah saw. membaca:

بِسْمِ اللَّهِ وَعَلَىٰ مِلَّةِ رَسُولِ اللَّهِ

Artinya: Dengan nama Allah dan nama agama Rasulullah. Dalam riwayat lain, Rasulullah saw. membaca:

بِسْمِ اللَّهِ وَعَلَىٰ مِلَّةِ رَسُولِ اللَّهِ وَعَلَىٰ سُنَّةِ رَسُولِ اللَّهِ

Artinya: Dengan nama Allah dan nama agama Rasulullah dan atas nama sunnah Rasulullah.” (HR. Lima ahli hadis, kecuali Nasai dan Ibnu Umar ra.)

- f. Larangan memperindah kuburan. Jabir ra. menerangkan, “Rasulullah saw. melarang mengecat kuburan, duduk, dan membuat bangunan di atasnya.” (HR. Muslim)
- g. Sebelum dikubur, ahli waris atau keluarga hendaklah bersedia menjadi penjamin atau menyelesaikan atas hutang-hutang si mayat jika ada, baik dari harta yang ditinggalkannya atau dari sumbangan keluarganya. Nabi Muhammad saw. bersabda: “Diri orang mu’min itu tergantung (tidak sampai ke hadirat Tuhan), karena hutangnya, sampai dibayar dahulu utangnya itu (oleh keluarganya).” (HR. Ahmad dan Tirmidzi dari Abu Hurairah ra.).<sup>29</sup>

## F. Ta’ziyyah (berkunjung ke tempat orang meninggal)

### 1. Hukum Ta’ziyyah

Ta’ziyyah hukumnya sunnah, berdasarkan hadis dengan sanad hasan dari Amr bi Hazm ra dari Nabi SAW bersabda”



<sup>29</sup> Mustahdi dan mustakim, *Pendidikan Agama Islam dan Budi Pekerti*, h. 44.



*“Tidaklah seorang mukmin yang berta’ziyah kepada saudaranya yang tertimpa musibah, kecuali Allah akan memberikan kepadanya pakaian kehormatan pada hari kiamat.”* (HR. Ibnu Majah dan Al-Baihaqi).

Sumber: Dok. Kemdikbud  
Gambar 3.8 Suasana ber-ta’ziyah di rumah duka

Dan ta’ziyah tidak disunnahkan kecuali hanya sekali saja.

## 2. Ucapan-ucapan dalam Ta’ziyah

Ta’ziyah dapat dilakukan dengan ucapan yang dapat meringankan musibah, menghadapi musibah dengan sabar, dan melupakannya. Dan jika hanya mencukupkan dengan Lafazh yang disebutkan dalam hadis maka hal itu lebih utama. Dari Usamah bin Zaid ra, dia berkata, “sesungguhnya putri Nabi SAW yang bernama Zainab mengirim utusan kepada beliau, memberitahukan bahwa bayinnya meninggal dunia. Maka beliau bersabda, *“sesungguhnya bagi ALLAH apa yang di ambil dan berserah bagi-nya apa yang dia berikan, dan segala sesuatu di sisi –nya ada ketentuan yang sudah ditetapkan waktunya. Maka, hendaknya engkau sabar dan mengharap ridhan-nya.”* (HR. Al-Bukhari). Adapun ucapan bagi ta’ziyah: *“ajarakallah”* (semoga Allah memberikan ganjaran kepadamu atas musibah ini). Lalu pihak yang dita’ziyahi mengaminkan doa tersebut (mengucap aamiin).

## 3. Duduk saat Ta’ziyah

Hal yang di sunnahkan dalam berta’ziyah adalah mengucapkan ta’ziyah kepada keluarga yang tertimpa musibah dan kerabatnya, kemudian pergi untuk meneruskan aktivitas lain, dan tidak duduk-duduk (berkumpul lama) bagi yang ta’ziyah maupun yang dita’ziyahi. Inilah petunjuk dari salafus shalih. Imam Asy-Syafi’i berkata dalam kitab *Al-Umm*: “Aku tidak suka ma’tam yakni jamaah (kumpul-kumpul di tengah kesusahan) meskipun mereka tidak menagis, karena hal itu akan membangkitkan kesedihan baru menambah beban; dan tidak ada perbedaan antara

kaum laki-laki dan perempuan tentang makruhnya duduk-duduk (berkumpul- kumpul lama) dalam ta'ziyah.<sup>30</sup>

## G. Ziarah Kubur

ziarah kubur di sunnahkan bagi kaum laki-laki, sebagaimana yang diriwayatkan dari Abdullah bin Buraidah ra dari ayahnya, bahwa Nabi SAW bersabda.

*“Dulu aku perna melarang kalian untuk berziarah kubur, (adapun sekarang) berziarah kalian karena sesungguhnya ziarah kubur itu dapat mengingatkan kalian kepada Akhirat.”*(HR Muslim dan Ashabus Sunan).



Sumber: Dok. Kemdikbud  
Gambar 3.9 Seorang Peziarah sedang berdoa di samping kuburan

Jika maksud dari ziarah kubur adalah untuk mengambil pelajaran dari I'tibar, maka boleh berziarah ke kuburan orang-orang kafir sekalipun, berdasarkan makna hadis ini. Jika mereka telah berbuat dzalim maka Allah akan membalas kezhaliman mereka. Dan disunnahkan menangis dan menampakkan butuhnya kepada Allah ketika melewati kuburan orang-orang zhalim itu tempat-tempat mereka meninggal.

### 1. Tata Cara Ziarah Kubur

Jika peziarah sudah sampai dikuburan hendaknya menghadap ke mayat, lalu mengucapkan salam kepadanya dan berdoa untuknya. Hal ini sebagaimana yang disebutkan dalam beberapa hadis. Diantaranya hadis yang diriwayatkan oleh Buraidah ra dia berkata Nabi SAW mengajari mereka jika mereka pergi ke kuburan untuk mengucapkan (salah satu dari mereka):

<sup>30</sup> Syaikh Sulaiman Ahmad Yahya Al-Faifi, *Ringkasan Fikih Sunnah Sayyid Sabiq*, h. 310.

*“salam sejahtera bagi kalian wahai penghuni kubur dari kalangan kamu mukminin dan muslimin, sesungguhnya kami insya Allah akan berjumpa dengan kalian. Kalian telah meninggalkan kami, dan kami akan menyusul kalian, dan kami memohon kepada Allah untuk memberi keselamatan kepada diri kalian.” (HR. Muslim dan lainnya).*

Adapun yang dilakukan oleh sebagian orang yang jahil dengan cara memegan batu nisan, menciumnya, lalu mengelilingi kuburan, maka hal ini termasuk bid'ah munkar yang wajib untuk di jauhi dan haram dilakukan.<sup>31</sup>

## 2. Hukum Ziarah Kubur Bagi Wanita

Ahlul ilmi bersepakat haramnya seorang wanita terlalu sering berziarah kubur karena Rasulullah SAW bersabda:

*“Allah melaknat wanita-wanita menziarai Kubur.*

Adapun bila tidak terlalu sering maka mereka berselisih pendapat. Sebagian tetap mengharamkannya berdasarkan hadits di atas dan sebagian lagi membolehkannya dengan landasan dalil dari Aisyah ra, bahwa dia pernah menziarahi kuburan saudaranya, Abdurahman ra. Ketika itu ditanya tentang hukumnya, lalu di jawabnya, benar, beliau memang pernah melarang ziara kubur, tapis setelah itu beliau memerintahkannya.

Maka yang membolehkan wanita ziarah kubur asal tidak terlalu sering mensyaratkan agar mereka tidak melakukan kemungkaran apapun, seperti: meratap di atas kuburan, menangis sampai meraung-raung, tabarruj, minta sesuatu kepada si mayit, dan kemungkaran-kemungkaran lain yang sering dilakukan oleh wanita-wanita yang bodo tentang ajaran agamanya di berbagai daerah dan di setiap masa.<sup>32</sup>

## 3. Adab Ziarah Kubur

<sup>31</sup> Syaikh Sulaiman Ahmad Yahya Al-Faifi, *Ringkasan Fikih Sunnah Sayyid Sabiq*, h. 310.

<sup>32</sup> Syaikh Sulaiman Ahmad Yahya Al-Faifi, *Ringkasan Fikih Sunnah Sayyid Sabiq*, h. 311.

Apabila kita mau berziarah kubur, sebaiknya perhatikan adab atau etika berziarah kubur, yaitu seperti berikut.

1. Ketika mau berziarah, niatkan dengan ikhlas karena Allah Swt., tunduk hati dan merasa diawasi oleh Allah Swt.
2. Sesampai di pintu kuburan, ucapkan salam sebagaimana yang diajarkan oleh Rasulullah saw.:  
Artinya: “Keselamatan semoga tetap bagimu wahai ahli kubur dan Insya Allah kami akan bertemu dengan kamu semua.” (HR. Tarmidy)
3. Tidak banyak bicara mengenai urusan dunia di atas kuburan.
4. Berdoa untuk ampunan dan kesejahteraan si mayat di alam barzah dan akhirat kelak.
5. Diusahakan tidak berjalan melangkahi kuburan atau menduduki nisan (tanda kuburan).<sup>33</sup>

UNIVERSITAS ISLAM NEGERI

ALAUDDIN

MAKASSAR

---

<sup>33</sup> Mustahdi dan mustakim, *Pendidikan Agama Islam dan Budi Pekerti*, h. 47.

## Rangkuman

1. Kewajiban terhadap jenazah antara lain: memandikan, mengafani, menyalati, dan menguburnya.
2. Yang berhak memandikan jenazah adalah keluarga terdekat, bapak, ibu, suami, istri dan anak.
3. Bagi laki-laki disunahkan tiga helai kain kafan, bagi perempuan lima helai kain kafan.
4. Tata cara salat jenazah berbeda dengan salat biasa. Pada salat jenazah, tidak ada ruku dan sujud, hanya empat kali takbir dan diselingi doa.
5. Cara mengingat mati adalah dengan menjenguk atau ber-ta'ziyyah dan berziarah kubur.
6. Mengurus jenazah hukumnya fardu kifayah, yaitu kewajiban secara bersama-sama atau gotong royong.
7. Ada tiga syarat sehingga jenazah wajib dimandikan, yaitu: a. seorang muslim; b. didapati badan atau anggota badannya walaupun hanya sebagian; dan c. jenazah tersebut wafat bukan disebabkan mati syahid terbunuh dalam peperangan
8. Tata cara salat jenazah sebagai berikut.
  - a. Niat melaksanakan salat jenazah.
  - b. Takbir empat kali dengan takbiratul ihram.
  - c. Membaca Surah al-Fatihah [1] sesudah takbiratul ihram.
  - d. Membaca salawat atas Nabi saw. setelah takbir kedua.
  - e. Mendoakan jenazah sesudah takbir ketiga.
  - f. Mendoakan jenazah sesudah takbir keempat.
  - g. Berdiri jika mampu.
  - h. Memberi salam.

## Tugas evaluasi

1. sebutkan rukun shalat jenazah!
2. Sebutkan hal-hal yang sebaiknya segera dilakukan terhadap jenazah yang baru saja meninggal dunia sebelum jenazahnya dimandikan!
3. Apa yang dimaksud dengan ta'ziyyah? Kemukakan pula hukumnya, alasan hukumnya, dan adab-adabnya!
4. Mengapa orang yang memandikan jenazah harus dapat dipercaya?
5. Jelaskan hukum mengkafani jenazah?
7. Oleh karena kecelakaan yang menimpa, Murni meninggal dunia. Kesedihan dirasakan oleh keluarga yang ditinggalkan, termasuk Farid, tunangannya. Harapan untuk bersanding di pelaminan tinggallah kenangan. Pada saat jenazah Murni akan dimandikan, Farid bersikeras untuk turut memandikannya dengan alasan Murni adalah tunangannya. Bagaimana sikap Farid menurut Anda?

### A. Berilah tanda silang (x) pada huruf a, b, c, d, atau e yang dianggap sebagai jawaban yang paling tepat!

1. Perhatikan pernyataan-pernyataan berikut.
  - (1) Jenazah laki-laki sebaiknya dibungkus dengan tiga helai kain kafan, dan wanita dengan lima helai.
  - (2) Jika jenazahnya laki-laki hendaknya orang yang mengafaninya juga laki-laki.
  - (3) Tiap helai kain kafan dihamparkan di atas tikar dan diberi harum-haruman.
  - (4) Jenazah diletakkan di atas kain kafan dengan posisi tangan diangkat seperti sedang takbir ihram.
  - (5) Seluruh tubuh jenazah dibalut dengan kain kafan kecuali muka dibiarkan terbuka.
 Dari pernyataan tersebut, pernyataan yang termasuk ketentuan syariat dalam mengafani jenazah ialah ....
  - a. 1, 2, dan 4
  - b. 2, 3, dan 5
  - c. 1, 2, 4, dan 5
  - d. 1, 2, dan 3
  - e. 3, 4, dan 5
2. Perhatikan pernyataan berikut.
  - (1) Yang *salat* jenazah harus orang Islam.
  - (2) Merendahkan suara bacaan ketika *salat*.

- (3) Salat jenazah dilakukan setelah jenazah dimandikan.
- (4) Membaca surah setelah *al-Fatihah*.
- (5) Letak jenazah di sebelah kiblat dari yang menyalatkan.

Dari pernyataan-pernyataan tersebut, pernyataan yang termasuk syarat-syarat sah *salat* jenazah adalah ....

- a. 1, 2, dan 3
  - b. 1, 3, dan 5
  - c. 3, 4, dan 5
  - d. 1, 2, dan 4
  - e. 2, 3, dan 4
3. Salah satu ucapan doa dalam *salat* jenazah berbunyi:

اللَّهُمَّ اغْفِرْ لَهُ أَهْلًا وَأَرْحَمَهُ أَهْلًا وَعَافِهِ أَهْلًا وَأَعِفْ عَنْهُ أَهْلًا

Artinya ....

- a. gantikanlah rumahnya, dengan yang lebih baik dari rumahnya ketika di dunia
  - b. gantikanlah kaum keluarganya dari kaum keluarganya dahulu
  - c. ampunilah segala dosanya yang telah lalu
  - d. Ya Allah, ampunilah ia, kasihanilah ia, sejahterakanlah ia, maafkanlah kesalahannya
  - e. peliharalah dia dari siksa kubur dan azab neraka
4. Perhatikan pernyataan-pernyataan berikut!
- (1) Seorang muslimah tidak boleh menyalatkan jenazah laki-laki muslim.
  - (2) Bila jenazahnya laki-laki, letak imam *salat* jenazah sejajar dengan kepala jenazah.
  - (3) Laki-laki muslim tidak boleh menyalatkan jenazah wanita muslimah.
  - (4) Bila jenazahnya wanita, letak imam *salat* jenazah sejajar dengan bagian tengah badan jenazah.
  - (5) *Salat* jenazah gaib harus menghadap di mana jenazah itu dimakamkan.

Dari pernyataan-pernyataan tersebut, pernyataan yang termasuk ke dalam ketentuan syariat tentang *salat* jenazah adalah ...

- a. 1 dan 2
  - b. 2 dan 3
  - c. 3 dan 4
  - d. 2 dan 4
  - e. 1, 3, dan 5
5. Jenazah yang boleh dimandikan oleh siapa saja adalah jenazah . . . .
- a. laki-laki
  - b. perempuan
  - c. pemimpin agama
  - d. laki-laki dewasa
  - e. anak-anak

6. Berikut ini termasuk perbuatan-perbuatan sunah pada waktu pemakaman, kecuali ...
  - a. meninggikan kubur sekadarnya
  - b. menandai kubur dengan batu atau kayu
  - c. menaruh kerikil di atas kubur
  - d. menyiram kubur dengan air
  - e. penguburan jenazah sebaiknya jangan disegerakan
  
7. Pada sebuah desa terdapat seorang perempuan yang meninggal dunia. Perempuan tersebut tidak mempunyai muhrim dan tidak ada perempuan lain di desa tersebut. Cara memandikan jenazahnya yaitu . . . .
  - a. dimandikan oleh laki-laki
  - b. langsung dikafani
  - c. ditayamumkan
  - d. dikafani beserta pakaian yang melekat di badannya
  - e. langsung dikubur
  
8. Salawat kepada Nabi Muhammad saw dalam salat jenazah dilaksanakan sesudah . . . .
  - a. takbiratul ihram
  - b. takbir pertama
  - c. takbir kedua
  - d. takbir ketiga
  - e. salam
  
9. Setelah takbir keempat dan membaca doa untuk jenazah, yang dilakukan selanjutnya adalah . . . .
  - a. membaca doa iftitah
  - b. membaca ayat/surah Al-Qur'an
  - c. salam
  - d. doa untuk jenazah
  - e. membaca Surah al-Fa -tih .ah [1]
  
10. Pernyataan yang tidak termasuk bentuk kain kafan untuk jenazah perempuan yaitu . . . .
  - a. basahan (kain bawah)
  - b. kerudung (cadar)
  - c. kain yang menutupi seluruh badan
  - d. kopiah
  - e. baju



### Kunci Jawaban

1. a. Niat.  
 b. Berdiri bagi yang mampu  
 c. Takbir 4 kali  
 d. Membaca surah AL-Fatihah dengan pelan  
 e. Berdoa untuk mayit  
 f. Berdoa setelah Takbir keempat. Disunnahkan doa setelah takbir keempat, meskipun sudah berdoa setelah takbir ketiga.  
 g. Membaca salam di akhir shalat.
2. a. Pejamkanlah matanya dan mohonkanlah ampun kepada Allah Swt. atas segala dosanya.  
 b. Tutuplah seluruh badannya dengan kain sebagai penghormatan dan agar tidak kelihatan auratnya.  
 c. Ditempatkan di tempat yang aman dari jangkauan binatang.  
 d. Bagi keluarga dan sahabat-sahabat dekatnya tidak dilarang mencium si mayat.
3. Ta'ziyah yaitu berkunjung ke tempat orang meninggal dan Ta'ziyah hukumnya sunnah.
4. karna dikhawatirkan aib dari jenazah di bebeberkan.
5. Bila jenazah seorang muslim telah usai dimandikan, maka wajib dikafani dengan sesuatu yang dapat menutupi seluruh jasadnya. Mus'ab bin Umair ra, salah satu syuhada Uhud dikafani dengan selimut yang pendek, kemudian Rasulullah SAW memerintahkan kepada para sahabat agar menutupi kepala dan tubuhnya, akhirnya mereka menutupi kedua kakinya dengan idzikhir, sejenis tumbuhan perdu. Kisah ini menunjukkan wajibnya menutupi seluruh jasad jenazah
6. walaupun niat nya farid baik tapi dia belum berhak memandikan jenazah tunaganya  
 soalnya dia belum muhrim.

### Pilihan ganda

- |      |       |
|------|-------|
| 1. d | 6. e  |
| 2. a | 7. a  |
| 3. d | 8. c  |
| 4. d | 9. d  |
| 5. e | 10. d |

## BAB IV SAMPAIKAN DARIKU WALAU SATU AYAT

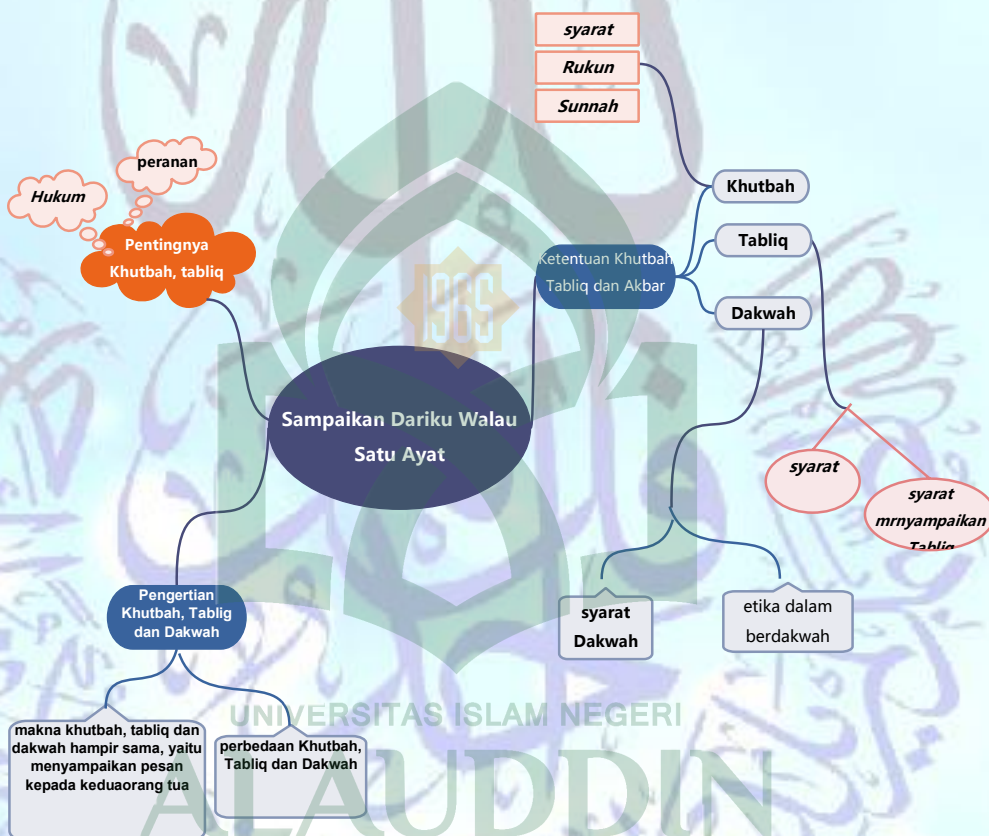
### Tujuan pembelajaran

1. Siswa mampu menjelaskan pengertian Khutbah, Tablig dan Dakwah.
2. Siswa mampu mengetahui perbedaan Khutbah, Tablig dan Dakwah
3. Siswa mampu mengetahui hukum dan peranan Khutbah, Tablig dan Dakwah
4. Siswa mampu mengetahui hukum, rukun dan sunnah Khutbah.
5. Siswa mampu mengetahui syarat-syarat Tablig.
6. Siswa mampu mengetahui syarat-syarat dan etika Dakwah.

UNIVERSITAS ISLAM NEGERI

ALAUDDIN  
MAKASSAR

Mind Mapping



UNIVERSITAS ISLAM NEGERI  
ALAUDDIN  
MAKASSAR

Pada dasarnya, setiap individu muslim diperintahkan untuk melaksanakan dakwah Islam sesuai dengan kadar kemampuannya. Siswa muslim juga punya kewajiban itu. Apalagi Allah Swt memberi predikat kepada kita sebagai *khairu ummah* (sebaik-baiknya umat). Predikat ini akan sesuai jika kita selalu berusaha di barisan depan orang-orang yang gemar berdakwah. Banyak ayat dan hadis yang menyebutkan kewajiban dakwah bagi setiap individu mukmin. Dalam sebuah hadis sahih, Rasulullah saw. bersabda:

عَنْ عَبْدِ اللَّهِ بْنِ عَمْرٍو أَنَّ النَّبِيَّ صَلَّى اللَّهُ عَلَيْهِ وَسَلَّمَ قَالَ يَاغُوا عَنِّي وَلَوْ آيَةً  
(رَوَاهُ الْبُخَارِيُّ)

Artinya:

Dari ‘Abdullah bin ‘Amr. dituturkan, bahwasanya Rasulullah saw. bersabda, “Sampaikanlah dariku walaupun satu ayat.” (HR. Bukhari).

dan diperkuat oleh firman Allah swt

كُنْتُمْ خَيْرَ أُمَّةٍ أُخْرِجَتْ لِلنَّاسِ تَأْمُرُونَ بِالْمَعْرُوفِ وَنَهَوْنَ عَنِ الْمُنْكَرِ وَتُؤْمِنُونَ بِاللَّهِ... ﴿١١٠﴾

Artinya:

“Kamu adalah umat yang terbaik yang dilahirkan untuk manusia, menyuruh kepada yang ma’ruf, dan mencegah dari yang mungkar, dan beriman kepada Allah....” (Q.S. *Āli Imrān*/3:110).

#### A. Pengertian Khutbah, Tablig, dan Dakwah

Makna khutbah, tablig, dan dakwah hampir sama, yaitu menyampaikan pesan kepada orang lain. Secara etimologi (lugawi/bahasa), makna ketiganya dapat diuraikan sebagai berikut.

1. Khutbah berasal dari kata: خَطَبَ - يَخْطُبُ - خُطْبَةٌ bermakna memberi nasihat dalam kegiatan ibadah seperti; salat (salat Jumat, Idul Fitri, Idul Adha, Istisqo, Kusuf), wukuf, dan nikah. Menurut istilah, khutbah berarti kegiatan ceramah kepada sejumlah orang Islam dengan syarat dan rukun tertentu yang berkaitan langsung dengan keabsahan atau kesunahan ibadah. Misalnya khutbah Jumat untuk salat Jum’at, khutbah nikah untuk kesunahan akad nikah. Khutbah diawali dengan hamdallah, salawat, wasiat taqwa, dan doa.

2. Tabligh berasal dari **بَلَّغَ - يُبَلِّغُ - مَبَلِّغًا** yang berarti menyampaikan, memberitahukan dengan lisan. Menurut istilah, tablig adalah kegiatan menyampaikan ‘pesan’ Allah Swt. secara lisan kepada satu orang Islam atau lebih untuk diketahui dan diamalkan isinya. Misalnya, Rasulullah saw. Memerintahkan kepada sahabat yang datang di majlisnya untuk menyampaikan suatu ayat kepada sahabat yang tidak hadir. Dalam pelaksanaan tablig, seorang mubaligh (yang menyampaikan tablig) biasanya menyampaikan tablig-nya dengan gaya dan retorika yang menarik. Ada pula sekarang istilah tablig akbar, yaitu kegiatan menyampaikan “pesan” Allah Swt. dalam jumlah pendengar yang cukup banyak.

3. Dakwah berasal dari kata: **دَعَا - يَدْعُو - دَعْوَةً** yang berarti memanggil,



Sumber: Dok. Kemdikbud  
Gambar 4.1 Siswa sedang berdakwah

menyeru, mengajak pada sesuatu hal. Menurut istilah, dakwah adalah kegiatan mengajak orang lain, seseorang atau lebih ke jalan Allah Swt. secara lisan atau perbuatan. Di sini dikenal adanya da’wah billisān dan da’wah bilhāl. Kegiatan bukan hanya ceramah, tetapi juga aksi sosial yang nyata. Misalnya, santunan anak yatim, sumbangan untuk membangun fasilitas umum, dan lain sebagainya.<sup>34</sup>

<sup>34</sup> Mustahdi dan mustakim, *Pendidikan Agama Islam dan Budi Pekerti*, h. 59.

### Perbedaan Khutbah, Tablig, dan Dakwah<sup>35</sup>

KHUTHBAH	TABLIGH	DAKWAH
<ol style="list-style-type: none"> <li>1. Dilaksanakan pada waktu-waktu tertentu.</li> <li>2. Ada syarat dan rukun.</li> <li>3. Ada mimbar khusus untuk melaksanakannya.</li> <li>4. Waktunya terbatas</li> <li>5. Dilakukan oleh seorang yang memiliki kemampuan berorasi dan memiliki pengetahuan yang cukup</li> <li>6. Orang yang melaksanakan disebut khatib.</li> <li>7. Dilakukan secara khusus dan memiliki tata cara tertentu.</li> </ol>	<ol style="list-style-type: none"> <li>1. Dapat dilakukan kapan saja</li> <li>2. Tidak ada syarat dan rukun</li> <li>3. Ada yang menggunakan mimbar dan ada yang tidak, tergantung tempat pelaksanaannya</li> <li>4. Ada yang tidak terbatas dan ada yang dibatasi waktunya</li> <li>5. Bisa dilakukan oleh siapa saja yang memiliki kemampuan berorasi dan pengetahuan agama</li> <li>6. Orang yang melaksanakan disebut mubaligh/mubalighot</li> <li>7. Dapat dilakukan melalui berbagai cara seperti seminar atau menggunakan tehnologi</li> </ol>	<ol style="list-style-type: none"> <li>1. Dapat dilakukan kapan saja.</li> <li>2. Tidak ada syarat dan rukun</li> <li>3. Tidak perlu ada mimbar khusus dalam pelaksanaannya</li> <li>4. Tidak dibatasi waktu</li> <li>5. Boleh dilakukan siapa saja, karena setiap muslim wajib, mempelari, mengamalkan dan mendakwahkan Islam.</li> <li>6. Orang yang melaksanakannya disebut dengan da'i.</li> <li>7. Dapat dilakukan tanpa melalui acara formal karena dapat dilakukan kapan dan dimana saja.</li> </ol>

### B. Pentingnya Khutbah, Tablig, dan Dakwah

#### 1. Hukum khotbah

Jumur ulama berpendapat bahwa khotbah merupakan syarat dan rukun salat Jumat. Namun, segolongan menganggap khotbah ini tidak wajib. Jumur sahabat imam Malik menyepakati bahwa khotbah itu wajib, kecuali Ibnu Majisyun.

Penyebab perbedaan pendapat di antara mereka ialah apakah prinsip terdahulu mengenai kemungkinan semua sifat yang menyertai salat

Jumat termasuk syarat-syaratnya, atau bukan. Oleh karena itu, ulama yang beranggapan bahwa khotbah merupakan salah satu perbuatan yang ditentukan untuk salat Jumat, terutama bila dia menganggap khotbah sebagai pengganti dari dua rakaat yang kurang untuk salat ini (yang asalnya lohor) akan menganggap khotbah sebagai salah satu rukun sah syarat salat Jumat.



Sumber: Dok. Kemdikbud  
Gambar 4.2 Para jamaah haji sedang mendengarkan khutbah di Arafah

<sup>35</sup> Husni thoyar, *Pendidikan Agama Islam*, (Cet. I; Jakarta: Pusat Kurikulum dan Perbukuan 2011), h. 208.

Ulama yang beranggapan bahwa maksud khotbah itu adalah pemberian nasihat yang sudah ditentukan di antara khotbah-khotbah lainnya, akan menganggap khotbah itu tidak termasuk salah satu syarat jumat.

Perbedaan pendapat mengenai khotbah ini juga ada yang hanya memperlakukan apakah khotbah jumat ini wajib atau tidak? Ada golongan yang berhujjah untuk mewajibkan khotbah dengan firman Allah Swt.

“hai orang-orang yang beriman apabila engkau diseruh untuk menunaikan salat jumat, maka bersegeralah kamu kepada mengingat Allah” (Q.S. Al-Jumu’ah: 9). Adapun golongan lainnya berpendapat bahwa khotbah tidak termasuk salah satu syarat salat jumat. Mereka mengatakan bahwa mengingat Allah Swt di sisi juga termasuk khotbah.

## 2. Hukum Tablig



Sumber: Dok. Kemdikbud  
Gambar 4.4 Ceramah agama dalam rangka peringatan maulid Nabi

Tablig berisi ajakan untuk ber-amar ma’ruf nahi munkar, yaitu mengajak orang lain untuk menjalankan kebajikan dan menjauhi larangan-Nya. Rasulullah saw. membenci contoh cara bertablig. Setelah Nabi Muhammad saw. diutus menjadi rasul, beliau langsung melakukan tablig ajaran Islam kepada masyarakat Mekah. Dalam menyampaikan tablig, Rasulullah menerapkan strategi dan tahapan tertentu.

Materi tablig berisi ajakan untuk ber-amar ma’ruf nahi munkar.

Sepeninggal Rasulullah tugas tablig terus dilakukan oleh para sahabat hingga terus dilanjutkan oleh umat muslim saat ini. Tujuannya agar ajaran-ajaran Islam dapat disampaikan kepada umatnya. Rasulullah pernah bersabda dalam salah satu hadis, “Dari Abdullah ibnu Amr sesungguhnya Nabi saw. bersabda, ”Sampaikanlah olehmu apa yang kalian peroleh dariku, meskipun hanya satu ayat” (H.R. Bukhari).

### 3. Hukum Dakwah

Pada dasarnya berdakwah merupakan tugas pokok para Rasul yang diutus untuk berdakwah kepada kaumnya agar mereka beriman kepada Allah Swt, akan tetapi dengan berlandaskan kepada Alquran dan anjuran nabi Muhammad kepada umat Islam di dalam beberapa Hadis tentang keharusan untuk berdakwah, maka dakwah juga diwajibkan kepada seluruh umat Islam.



Sumber: Dok. Kemdikbud  
Gambar 4.3 Seorang ustad sedang berdakwah di lingkungan keluarganya

Mengenai hukum dakwah masih terjadi kontradiksi apakah jenis kewajiban dakwah ditujukan kepada setiap individu atau kepada sekelompok manusia, perbedaan pendapat tersebut disebabkan perbedaan pemahaman terhadap dalil *naqli* (Alquran dan Hadis), dan karena kondisi pengetahuan dan kemampuan manusia yang beragam dalam memahami Alquran.

Menurut Asmuni Syukir, hukum dakwah adalah wajib bagi setiap muslim, karena hukum Islam tidak mengharuskan umat Islam untuk selalu memperoleh hasil yang maksimal, akan tetapi usaha yang diharuskan maksimal sesuai dengan kemampuan dan keahlian yang dimiliki, sedangkan berhasil atau tidak dakwah merupakan urusan Allah, hal ini berlandaskan kepada firman Allah di dalam Alquran surah at-Tahrīm (66) : 6, sebagai berikut:

Artinya: *“Hai orang-orang yang beriman, peliharalah dirimu dan keluargamu dari api neraka yang bahan bakarnya adalah manusia dan batu; penjaganya malaikat-malaikat yang kasar, keras, dan tidak mendurhakai Allah terhadap apa yang diperintahkan-Nya kepada mereka dan selalu mengerjakan apa yang diperintahkan.”*

Ibn Taimiyah menyatakan bahwa dakwah merupakan kewajiban secara kolektif (*fardhu kifayah*), karena apabila sekelompok umat telah melaksanakan aktivitas dakwah, maka kewajiban dakwah sudah terlepas bagi kelompok umat yang lainnya. Ditambahkan



oleh Muhammad Ghozali yang juga menyatakan bahwa umat Islam harus saling membantu untuk tercapainya tujuan dakwah.

Dari beberapa pendapat tentang hukum dakwah yang telah diuraikan, maka dapat disimpulkan berdakwah hukumnya wajib secara kolektif bagi yang mempunyai kemampuan dalam berdakwah, dan dakwah wajib secara individu dalam menuntut ilmu agar mempunyai kemampuan untuk berdakwah, karena tidak dapat secara menyeluruh umat Islam hanya berdakwah disebabkan selain dakwah juga banyak aspek yang harus dipenuhi oleh umat Islam. Selain itu, tidak dapat dikatakan bahwa dakwah hanya sekedar untuk orang-orang tertentu, akan tetapi pada dasarnya kewajiban dakwah berada pada bagian yang menjadi prioritas untuk umat Islam secara menyeluruh.<sup>36</sup>

### C. Ketentuan Khutbah, Tablig, dan Dakwah

#### 1. Khutbah

##### a. Syarat Khutbah

Adapun syarat khutbah sebagai berikut:

- 1) Kedua khotbah itu hendaklah dimulai sesudah tergelincir matahari.
- 2) Sewaktu berkhotbah hendaklah berdiri jika mampu.
- 3) Khatib hendaklah duduk di antara kedua khotbah, sekurang-kurangnya berhenti sebentar.
- 4) Hendaklah dengan suara yang keras kira-kira terdengar oleh Jemaah shalat jumat, sebab yang dimaksud dengan “mengadakan khotbah: itu adalah untuk pelajaran dan nasihat kepada mereka.
- 5) Hendaklah berturut-turut baik rukun, jarak keduanya, maupun jarak antara keduanya dengan salat.
- 6) Khatib hendaklah suci dari hadas dan najis.

---

<sup>36</sup> Ibn Taimiyah, *Manhaj Dakwah Salafiyah, al-Amru bi al-Ma'rûf wa al-Nahyi 'an al-Munkar*, (Cet. III; Jakarta: Pustaka Azzam, 2001), h. 13.

7) Khatib hendaklah menutup auratnya.<sup>37</sup>

b. Rukun Khutbah

- 1) Mengucapkan puji-pujian kepada Allah SWT.
- 2) Membaca shalawat atas Rasulullah SAW.
- 3) Mengucapkan syahadat (bersaksi bahwa tidak ada Tuhan yang sebenarnya melainkan Allah, dan bersaksi bahwa Nabi Muhammad adalah utusan-Nya.)
- 4) Berwasiat (bernasihat) dengan takwa dan mengajarkan apa-apa yang perlu kepada pendengar, sesuai dengan keadaan tempat dan waktu, baik urusan agama maupun urusan dunia, seperti ibadah, kesopanan, adab-adab, pergaulan, perekonomian, pertanian, siasat dan sebagainya serta membahas yang dipahami oleh pendengar.
- 5) Membaca ayat Al-Qur'an pada salah satu dari kedua khotbah.
- 6) Berdoa untuk mukminin dan mukminat pada khotbah yang kedua sebagaimana ulama berpendapat bahwa doa dalam khotbah tidak sebagaimana juga dalam selain khotbah.<sup>38</sup>

c. Sunnah Khutbah

- 1) Khotbah itu hendaklah dilakukan diatas mimbar atau di tempat yang tinggi.
- 2) Khotbah itu diucapkan dengan kalimat yang fasih, terang mudah dipahami, sederhana, tidak terlalu panjang dan tidak pula terlalu pendek.
- 3) Khatib hendaklah menghadap ke orang yang banyak jangan berputar-putar karena yang demikian itu tidak disyariatkan,
- 4) Membaca surah Al-Ikhlash sewaktu duduk di antara dua khotbah.
- 5) Menertibkan tiga rukun, yaitu dimulai dengan puji-pujian, kemudian shalawat atas Baginda Rasulullah SAW, lalu berwasiat (memberi nasihat).

<sup>37</sup> Sulaiman Rasjid, *Fiqh Islam*, (Cet, XLVIII; Bandung: Sinar Baru Algensindo 2010), h. 126.

<sup>38</sup> Sulaiman Rasjid, *Fiqh Islam*, h. 125.

- 6) Pendengar hendaklah diam serta memperhatikan Khotbah.
- 7) Khatib hendaklah memberi salam.
- 8) Khatib hendaklah duduk di atas mimbar sesudah memberi salam dan sesudah itulah adzan di kumandangkan.<sup>39</sup>

## 2. Tablig

Tabligh artinya menyampaikan. Orang yang menyampaikan disebut muballigh. Ada hal-hal yang harus diperhatikan dalam menyampaikan ajaran Islam. Hal-hal tersebut adalah sebagai berikut.

### a) Syarat muballigh

- 1) Islam,
- 2) Balligh,
- 3) Berakal,
- 4) Mendalami ajaran Islam

### b) Etika dalam menyampaikan tabligh

- 1) Bersikap lemah lembut, tidak kasar, dan tidak merusak.
- 2) Menggunakan bahasa yang mudah dimengerti.
- 3) Mengutamakan musyawarah dan berdiskusi untuk memperoleh kesepakatan bersama.
- 4) Materi dakwah yang disampaikan harus mempunyai dasar hukum yang kuat dan jelas sumbernya.
- 5) Menyampaikan dengan ikhlas dan sabar, sesuai dengan kondisi, psikologis dan sosiologis para pendengarnya atau penerimanya.

---

<sup>39</sup> Sulaiman Rasjid, *Fiqh Islam*, h. 128.

- 6) Tidak menghasut orang lain untuk bermusuhan, merusak, berselisih, dan mencari-cari kesalahan orang lain.

### 3. Dakwah

Dakwah artinya mengajak. Orang yang melaksanakan dakwah disebut da'i. Ada dua cara berdakwah, yaitu dengan lisan (da'wah billisān) dan dengan perbuatan (da'wah bilhāl). Ketentuan-ketentuan yang harus diperhatikan dalam berdakwah adalah seperti berikut.

#### a. Syarat da'i

- 1) Islam,
- 2) Ballig,
- 3) Berakal,
- 4) Mendalami ajaran Islam

#### b. Etika dalam berdakwa:

- 1) Dakwah dilaksanakan dengan hikmah, yaitu ucapan yang jelas, tegas dan sikap yang bijaksana.
- 2) Dakwah dilakukan dengan mauizatul hasanah atau nasihat yang baik, yaitu cara persuasif (tanpa kekerasan) dan edukatif (memberikan pengajaran).
- 3) Dakwah dilaksanakan dengan memberi contoh yang baik (uswatun hasanah).
- 4) Dakwah dilakukan dengan mujādalah, yaitu diskusi atau tukar pikiran yang berjalan secara dinamis dan santun serta menghargai pendapat orang lain.<sup>40</sup>

---

<sup>40</sup> Mustahdi dan mustakim, *Pendidikan Agama Islam dan Budi Pekerti*, h. 65.

### RANGKUMAN

1. Khutbah bermakna memberi nasihat agama dalam kegiatan ibadah seperti; shalat, wukuf, dan nikah. Khutbah lebih bersifat satu arah. Hanya khatib saja yang berbicara yang lain mendengarkan.
2. Tablig berarti menyampaikan, memberitahukan kebenaran kepada orang lain. Bisa bersifat dua arah, saling berdiskusi, dan lain sebagainya.
3. Dakwah berarti memanggil, menyeru, mengajak akan sesuatu hal, yakni kegiatan mengajak orang lain. Bisa bersifat dua arah.
4. Dalam berdakwah minimal ada dua cara, yaitu dakwah dengan lisan (da'wah billisān) dan dakwah dengan perbuatan (da'wah bilhāl).
5. Dakwah billisan artinya dakwah yang dilakukan dengan berkata-kata, ceramah, tablig akbar, dan sebagainya.
6. Dakwah bilhal artinya dakwah yang dilakukan dengan berbuat, seperti menyantuni fakir miskin, yatim piatu, menyumbang untuk fasilitas sosial, dan sebagainya.
7. Khotbah Jumat merupakan rukun dari salat Jumat yang harus disampaikan secara terangkai sebelum salat Jumat dikerjakan.
8. Khotbah disampaikan oleh seorang khatib. Syarat-syarat khatib antara lain:
  - a. muslim, laki-laki, dan telah balig;
  - b. taat beribadah;
  - c. sehat akal pikirannya;
  - d. tidak suka berbuat tercela dan berbuat dosa;
  - e. suci dari hadas dan najis, baik badan maupun pakaiannya; dan
  - f. menutup aurat.

### Tugas evaluasi

1. Mengapa umat Islam diwajibkan untuk berdakwah?
2. Jelaskan perbedaan antara dakwah, *tablig*, dan khutbah!
3. Sebutkan syarat-syarat Khutbah, Tablig dan Dakwa?
4. Sebutkan sunnah khotbah!
5. Apa yang kamu lakukan ketika melihat orang Islam yang perilakunya tidak sesuai dengan apa yang ada dalam ajaran Islam?

**A. Berilah tanda silang (x) pada huruf a, b, c, d, atau e yang dianggap sebagai jawaban yang paling tepat!**

1. Islam, *balig*, berakal sehat adalah beberapa dari ....
  - a. syarat khutbah
  - b. rukun khutbah
  - c. sunnat khutbah
  - d. syarat *khātib*
  - e. orang beriman
  
2. Apabila ada orang yang mengatakan, “Saya nanti saja kalau sudah tua baru bertobat dan akan menjalankan ajaran agama secara maksimal. Sekarang saya belum bisa menjaga diri.” Hal yang harus kamu lakukan adalah sebagai berikut, kecuali ....
  - a. membiarkan saja karena itu urusan dia, biar dia sendiri yang menanggungnya
  - b. membujuknya untuk bertobat sekarang
  - c. mengingatkan bahwa kematian seseorang tidak ada yang tahu
  - d. segeralah bertobat sebelum terlambat
  - e. memberikan tausiah tentang kisah-kisah teladan
  
3. Ketika khatib sedang berkhutbah, temanmu berbicara atau ngobrol. Hal yang kamu lakukan adalah ...
  - a. mengatakan kepadanya kalau berbicara saat khatib sedang berkhutbah dapat membatalkan pahala shalatnya,
  - b. memberitahukan kepada orang tuanya kalau anaknya suka bercanda saat *salat* Jumat berlangsung,
  - c. menjauhinya karena takut kita terpengaruh oleh perilaku-perilaku tercelanya
  - d. membiarkan dia ngobrol sendiri karena saya sedang khusus mendengarkan khutbah,
  - e. memberi isyarat kepada temannya agar tidak berbicara dan ngobrol
  
4. Salah satu metode dakwah Rasulullah saw. adalah “*al-Mauizatul hasanah*” artinya ...
  - a. dengan kata-kata yang jelas
  - b. tutur kata yang sopan
  - c. dengan gaya yang menarik
  - d. nasihat/pengajaran yang baik
  - e. memberi hadiah
  
5. Perhatikan pernyataan berikut!
  - 1) Khotbah dilakukan di tempat yang lebih tinggi.
  - 2) Tertib dalam menjalankan rukun salat.
  - 3) Membaca ayat Al-Qur’an.
  - 4) Khatib hendaknya mengucapkan salam.
  - 5) Khotbah disampaikan dengan bahasa yang ilmiah.
 Sunah khotbah ditunjukkan oleh pernyataan . . . .

- a. 1), 2), dan 3)
  - b. 1), 2), dan 4)
  - c. 1), 3), dan 4)
  - d. 2), 4), dan 5)
  - e. 3), 4), dan 5)
6. Salah satu ciri khotbah yang baik yaitu . . . .
- a. menggunakan bahasa ilmiah dalam menyampaikan materi
  - b. khatib berpenampilan menarik
  - c. khotbah dipanjangkan
  - d. khatib menggunakan bahasa asing
  - e. tema yang diangkat adalah masalah khilafiyah
7. Azan ke dua salat Jumat dikumandangkan setelah . . . .
- a. pukul 12.00 WIB
  - b. khatib mengucapkan salam
  - c. khatib membaca salawat kepada Nabi
  - d. khotbah pertama
  - e. khotbah kedua
8. Tablig secara bahasa berarti . . . .
- a. membaca
  - b. menyampaikan
  - c. mengingat
  - d. berdoa
  - e. menulis
9. Salah satu manfaat tablig yaitu . . . .
- a. menyudutkan pendapat orang lain
  - b. membagi kesalahan kepada orang lain
  - c. mengorek kekhilafan banyak orang
  - d. mengetahui latar belakang kehidupan
  - e. menyebarkan syariat Islam
10. Persamaan antara tablig dan dakwah yaitu . . . .
- a. disampaikan secara tertulis kepada khalayak
  - b. mengajak orang lain untuk meningkatkan ketakwaan
  - c. senantiasa disampaikan secara lisan atau ceramah
  - d. orang yang melaksanakan harus laki-laki
  - e. disampaikan sesudah salat fardu

### Kunci Jawaban

1. Menurut Asmuni Syukir, hukum dakwah adalah wajib bagi setiap muslim, karena hukum Islam tidak mengharuskan umat Islam untuk selalu memperoleh hasil yang maksimal, akan tetapi usaha yang diharuskan maksimal sesuai dengan kemampuan dan keahlian yang dimiliki, sedangkan berhasil atau tidak dakwah merupakan urusan Allah
2. Perbedaan Khutbah, Tablig, dan Dakwah

KHUTHBAH	TABLIGH	DAKWAH
<ol style="list-style-type: none"> <li>1. Dilaksanakan pada waktu-waktu tertentu.</li> <li>2. Ada syarat dan rukun.</li> <li>3. Ada mimbar khusus untuk melaksanakannya.</li> <li>4. Waktunya terbatas</li> <li>5. Dilakukan oleh seorang yang memiliki kemampuan berorasi dan memiliki pengetahuan yang cukup</li> <li>6. Orang yang melaksanakan disebut khatib.</li> <li>7. Dilakukan secara khusus dan memiliki tata cara tertentu.</li> </ol>	<ol style="list-style-type: none"> <li>1. Dapat dilakukan kapan saja</li> <li>2. Tidak ada syarat dan rukun</li> <li>3. Ada yang menggunakan mimbar dan ada yang tidak, tergantung tempat pelaksanaannya</li> <li>4. Ada yang tidak terbatas dan ada yang dibatasi waktunya</li> <li>5. Bisa dilakukan oleh siapa saja yang memiliki kemampuan berorasi dan pengetahuan agama</li> <li>6. Orang yang melaksanakan disebut mubaligh/mubalighot</li> <li>7. Dapat dilakukan melalui berbagai cara seperti seminar atau menggunakan teknologi</li> </ol>	<ol style="list-style-type: none"> <li>1. Dapat dilakukan kapan saja.</li> <li>2. Tidak ada syarat dan rukun</li> <li>3. Tidak perlu ada mimbar khusus dalam pelaksanaannya</li> <li>4. Tidak dibatasi waktu</li> <li>5. Boleh dilakukan siapa saja, karena setiap muslim wajib, memelari, mengamalkan dan mendakwahkan Islam.</li> <li>6. Orang yang melaksana-kannya disebut dengan da'i.</li> <li>7. Dapat dilakukan tanpa melalui acara formal karena dapat dilakukan kapan dan dimana saja.</li> </ol>

### 3. Syarat Khutbah

- 1) Kedua khotbah itu hendaklah dimulai sesudah tergelincir matahari.
- 2) Sewaktu berkhotbah hendaklah berdiri jika mampu.
- 3) Kahatib hendaklah duduk di antara kedua khotbah, sekurang-kurangnya berhenti sebentar.
- 4) Hendaklah dengan suara yang keras kira-kira terdengar oleh Jemaah shalat jumat, sebab yang dimaksud dengan “mengadakan khotbah: itu adalah untuk pelajaran dan nasihat kepada mereka.
- 5) Hendaklah berturut-turut baik rukun, jarak keduanya, maupun jarak antara keduanya dengan salat.
- 6) Khatib hendaklah suci dari hadas dan najis.
- 7) Khatib hendaklah menutup auratnya

### Syarat Tablig

- 1) Islam,
- 2) Ballig,
- 3) Berakal,



4) Mendalami ajaran Islam

Syarat Dakwa

- 1) Islam,
- 2) Ballig,
- 3) Berakal,
- 4) Mendalami ajaran Islam

4. Sunnah Khutbah

- a. Khotbah itu hendaklah dilakukan diatas mimbar atau di tempat yang tinggi.
  - b. Khotbah itu diucapkan dengan kalimat yang fasih, terang mudah dipahami, sederhana, tidak terlalu panjang dan tidak pula terlalu pendek.
  - c. Khatib hendaklah menghadap ke orang yang banyak jangan berputar-putar karena yang demikian itu tidak disyariatkan,
  - d. Membaca surah Al-Ikhlasewaktu duduk di antara dua khotbah.
  - e. Menertibkan tiga rukun, yaitu dimulai dengan puji-pujian, kemudian shalawat atas Baginda Rasulullah SAW, lalu berwasiat (memberi nasihat).
  - f. Pendengar hendaklah diam serta memperhatikan Khotbah.
  - g. Khatib hendaklah memberi salam.
  - h. Khatib hendaklah duduk di atas mimbar sesudah memberi salam dan sesudah itulah adzan di kumandangkan.
5. Prihatin dan langkah yang saya ambil yaitu memberikan nasehat padanya serta mendoakanya agar diberikan hidayah oleh Allah Swt.

**Pilihan Ganda**

- |      |       |
|------|-------|
| 1. d | 6. a  |
| 2. a | 7. b  |
| 3. e | 8. b  |
| 4. d | 9. e  |
| 5. c | 10. c |

UNIVERSITAS ISLAM NEGERI

ALAUDDIN

MAKASSAR


**DAFTAR PUSTAKA**

- Ahmad Yahya Al-Faifi Syaikh Sulaiman. *Ringkasan Fikih Sunnah Sayyid Sabiq*. Cet. II; Jakarta: Pustaka Al-Kautsar, 2014.
- Drajat Zakiyah, *Dasar-dasar Agama Islam*. Cet. VIII; Jakarta: PT Bulan Bintang 1993.
- Hawwa Sa'id, *Tazkiyatun Nafs*. Cet, I; Jakarta: Darussalam, 2005.
- Husen Al-Munawar Said Agil, *Al-Qur'an Membangun Tradisi Kesalehan Hakiki*. Cet. III; Jakarta: pt Intermedia 2004.
- Jabir Al-Jazairi Abu Bakar. *Minhajul Muslim*. Cet. I; Solo: Pustaka Arafah, 2014.
- Midong Baso dan Aisyah St, *Hadis*. Cet, I; Makassar: Aaluddin Press, 2010.
- Mustahdi dan mustakim, *Pendidikan Agama Islam dan Budi Pekerti*. Cet. I; Jakarta: Kementrian Pendidikan dan Kebudayaan 2014.
- Qudamah Al-Maqdisi Imam Ibnu. *Mukhtashar Minhajul Qashidin*. Cet.1; Yogyakarta: Darul Haq, 2014.
- Rasjid Sulaiman. *Fiqh Islam*. Cet, XLVIII; Bandung: Sinar Baru Algensindo 2010.
- Taimiyah Ibn. *Manhaj Dakwah Salafiyah, al-Amru bi al-Ma'ruf wa al-Nahyi 'an al-Munkar*. Cet. III; Jakarta: Pustaka Azzam, 2001.
- Thoyar Husni. *Pendidikan Agama Islam*. Cet. I; Jakarta: Pusat Kurikulum dan Perbukuan 2011.

UNIVERSITAS ISLAM NEGERI

ALAUDDIN

MAKASSAR



# Lampiran 2

UNIVERSITAS ISLAM NEGERI  
**ALAUDDIN**  
M A K A S S A R

**Keefektifan Bahan Ajar Pendidikan Agama Islam Berbasis *Mind Mapping* di SMA Negeri 9 Marusu Kab. Maros.**

a). Menentukan rentang nilai (R), yaitu nilai terbesar dikurangi nilai terkecil

$$\begin{aligned} R &= X_t - X_r \\ &= 90 - 45 \\ &= 45 \end{aligned}$$

b). Menentukan banyak data kelas interval (K)

$$\begin{aligned} K &= 1 + 3,3 \log n \\ &= 1 + 3,3 \text{ Log } 35 \\ &= 1 + (3,3 \times 1,544) \\ &= 1 + 5 \\ &= 6 \end{aligned}$$

c). Menghitung panjang kelas interval

$$\begin{aligned} P &= \frac{R}{K} \\ &= 45/6 \\ &= 8 \end{aligned}$$

**Distribusi Frekuensi dan persentase *pretest* Skor Hasil Belajar Peserta Didik di SMA Negeri 9 Marusu. Kab Maros.**

Interval	Nilai Tengah (Xi)	Frekuensi (Fi)	Fi. Xi	Persentase %
45 – 50	45	1	45	3%
51 – 58	55	2	110	8%
59 – 66	63	8	504	23%
67 – 74	71	9	639	26%
75 – 82	79	10	790	29%
83 – 90	87	5	435	15%
Jumlah		35	1.923	

d). Menghitung rata-rata

$$\bar{x} = \frac{\sum_{i=1}^k f_i x_i}{\sum_{i=1}^k f_i} =$$

$$= 1.923/35$$

$$= 54,94$$

Interval	Nilai Tengah (Xi)	Frekuensi (Fi)	Fi . Xi	$X_i - \bar{X}$	$(X_i - \bar{X})^2$	Fi $(X_i - \bar{X})^2$
45 – 50	45	1	45	9,94	98,80	98,80
51 – 58	55	2	110	-0,06	0,03	0,06
59 – 66	63	8	504	-8,06	64,9	519,2
67 – 74	71	9	639	-16,06	257,9	2.321
75 – 82	79	10	190	-24,06	578,8	5.788
83 – 90	87	5	435	-32,06	1.027	5.135
Jumlah		35	1.923			13.862

e). Menghitung Variansi dan standar variansi

$$s^2 = \frac{1}{n} \sum_{i=1}^k f_i (x_i - \bar{x})^2$$

$$s^2 = \frac{13.862}{35} = 396,05$$

$$s = \sqrt{s^2} = \sqrt{396,05} = 19,90$$

1. Deskriptif hasil belajar *posttest*

a). Menentukan rentang nilai (R), yaitu nilai terbesar dikurangi nilai terkecil

$$\begin{aligned} R &= X_t - X_r \\ &= 95 - 62 \\ &= 33 \end{aligned}$$

b). Menentukan banyak data kelas interval (K)

$$\begin{aligned} K &= 1 + 3,3 \log n \\ &= 1 + 3,3 \text{ Log } 35 \\ &= 1 + (3,3 \times 1,544) \\ &= 1 + 5 \\ &= 6 \end{aligned}$$

c). Menghitung panjang kelas interval

$$\begin{aligned} P &= \frac{R}{K} \\ &= 33/6 \\ &= 6 \end{aligned}$$

UNIVERSITAS ISLAM NEGERI  
ALAUDDIN

**Distribusi Frekuensi dan persentase *posttest* Skor Hasil Belajar Peserta Didik di SMA Negeri 9 Marusu. Kab Maros.**

Interval	Nilai Tengah (Xi)	Frekuensi (Fi)	Fi. Xi	Persentase %
62 – 65	64	3	192	9%
66 – 71	69	0	0	0%
72 – 77	75	4	300	11%
78 – 83	81	12	972	34%
84 – 89	87	11	957	31%
90 – 95	93	5	465	14%
Jumlah		35	2.886	

d). Menghitung rata-rata

$$\bar{x} = \frac{\sum_{i=1}^k f_i x_i}{\sum_{i=1}^k f_i}$$

$$= 2.886/35$$

$$= 82,45$$

Interval	Nilai Tengah (Xi)	Frekuensi (Fi)	Fi. Xi	$X_i - \bar{X}$	$(X_i - \bar{X})^2$	Fi $(X_i - \bar{X})^2$
62 – 65	64	3	192	18,45	340,4	1.021
66 – 71	69	0	0	13,45	181	0
72 – 77	75	4	300	7,45	56	212
78 – 83	81	12	972	1,45	2,10	25,2
84 – 89	87	11	957	-4,55	19,80	217,8
90 – 95	93	5	465	-10,55	111,30	556,5
Jumlah		35	2.886			2.032,7

e). Menghitung Variansi dan standar variansi

$$s^2 = \frac{1}{n} \sum_{i=1}^k f_i (X_i - \bar{X})^2$$

$$s^2 = \frac{2.032,7}{35} = 58,077$$

$$s = \sqrt{s^2} = \sqrt{58,077} = 7,62$$

**Analisis data *pre-test* dan *post-test* Skor Hasil Belajar Peserta Didik di SMA Negeri 9 Marusu. Kab Maros.**

Statistik Deskriptif	Pretest	Posttest
Jumlah Sampel	35	35
Skor Maksimum	90	95
Skor Minimum	45	62
Rata-rata	54,94	82,45
Standar Deviasi	19,90	7,62
Variansi	396,05	58,077

**Kategori *Pretest* dan *Posttest* Skor Hasil Belajar Peserta Didik di SMA Negeri 9 Marusu. Kab Maros.**

No	Rentang Nilai	Kategori	Kelas Eksperimen			
			Pre-test		Post-test	
			Frekuensi	Persentase (%)	Frekuensi	Persentase (%)
1	0 – 34	Sangat Rendah	0	0	0	0
2	35 – 54	Rendah	4	11,4	0	0
3	55 – 64	Sedang	5	14,28	2	6
4	65 – 84	Tinggi	25	71,42	19	54,28



5	85 – 100	Sangat Tinggi	1	3	14	40
Jumlah			35	100	35	100

#### F. Uji Efektifitas

$$R(\hat{\theta}_2, \hat{\theta}_1) = \frac{E(\hat{\theta}_1 - \theta)^2}{E(\hat{\theta}_2 - \theta)^2} \text{ atau } \frac{\text{Var } \hat{\theta}_1}{\text{Var } \hat{\theta}_2}$$

$$= 396,05/58,077$$

$$= 6,81$$

$\text{Var } \hat{\theta}_1$  = Variansi penduga 1 (Variansi nilai *pretest*)

$\text{Var } \hat{\theta}_2$  = Variansi penduga 2 (Variansi nilai *posttest*)

Jika,  $R > 1$ , secara relatif  $\hat{\theta}_2$  lebih efektif dari pada  $\hat{\theta}_1$ , sebaliknya jika  $R < 1$ , secara relatif  $\hat{\theta}_1$  lebih efektif daripada  $\hat{\theta}_2$ .

Berdasarkan data yang diperoleh nilai  $R > 1$ , secara relatif  $\hat{\theta}_2$  lebih efektif dari pada  $\hat{\theta}_1$ , Berarti posttest lebih efektif karena nilainya 6,81 lebih besar dari pada 1.

# Lampiran 3

UNIVERSITAS ISLAM NEGERI  
**ALAUDDIN**  
M A K A S S A R

## Kepraktisan Bahan Ajar Pendidikan Agama Islam Berbasis *Mind Mapping* di SMA Negeri

### 9 Marusu Kab. Maros.

No.	Indikator Penilaian	Skala				Jumlah Skor	Skor Maksimal	Presentase	Ket
		SB	B	C	SK				
1.	Modul siswa yang dibuat cukup memudahkan dan mendorong saya belajar PAI dirumah atau sekolah.	24 96	10 30	3 6		132 148	89%	Sangat positif	
2.	Gambar-gambar yang ditampilkan cukup menarik dan mendukung objek yang dijelaskan.	27 108	10 30			138 148	93%	Sangat positif	
3.	Saya lebih banyak menyerap pelajaran daripada secara mandiri daripada bergantung dari teman ataupun guru.	23 92	14 42			134 148	91%	Sangat positif	
4.	Bahasa yang digunakan dalam modul siswa mudah dipahami.	23	14			134 148	91%	Sangat positif	

5.	Istilah atau notasi yang digunakan dalam modul siswa dapat dipahami.	28 112	9 27			139	148	94%	Sangat positif
6.	Modul siswa disusun cukup menarik dan mendorong belajar.	30 120	7 21			141	148	95%	Sangat positif
7.	Contoh soal dan soal-soal latihan cukup membantu pemahaman materi.	22 44	15 45			89	148	60%	Cukup positif
8.	Bahasa yang digunakan pada modul mudah dipahami	22 44	15 45			89	148	60%	Cukup positif
9.	Tugas-tugas yang dituangkan dalam modul cukup membantu siswa dalam mencapai pengetahuan.	23 92	14 42			134	148	91%	Sangat Positif
10.	Pemberian soal tes dapat menunjukkan sejauhmana tingkat pemahaman penguasaan materi.	21 84	16 48			132	148	89%	Sangat Positif
<b>Rata-rata</b>								<b>85%</b>	<b>Sangat Positif</b>

## DOKUMENTASI



Gambar: Pembagian Model *Mind Mapping*



Gambar : Pendidik Menjelaskan Materi



Gambar : Mengerjakan Tugas Evaluasi



Gambar : Pembagian Angket Siswa





UNIVERSITAS ISLAM NEGERI  
**ALAUDDIN**  
M A K A S S A R

# Lampiran 5



UNIVERSITAS ISLAM NEGERI  
**ALAUDDIN**  
M A K A S S A R

**LEMBAR VALIDASI BERUPA MODUL**  
**PENDIDIKAN AGAMA ISLAM BERBASIS MODEL *MING MAPPING***

Judul Program : Pengembangan Bahan Ajar Berbasis Model *Mind Mapping* Pada Pembelajaran Pendidikan Agama Islam Di SMA Negeri 9 Marusu Kub. Maros.

Kelas/semester : XI/Ganjil

Modul Pembelajaran : Pendidikan Agama Islam Berbasis Model *Ming Mapping*

Sasaran Program : Peserta Didik SMA Negeri 9 Marusu

Validator :

---

Bapak/ Ibu yang terhormat,

Saya memohon bantuan Bapak/ Ibu untuk mengisi lembar validasi ini. Lembar validasi ini ditujukan untuk mengetahui pendapat Bapak/ Ibu tentang “Modul Pendidikan Agama Islam Berbasis Model *Ming Mapping*. Penilaian, saran dan koreksi dari Bapak/ Ibu akan sangat bermanfaat untuk memperbaiki dan meningkatkan kualitas modul ini. Atas perhatian dan kesediaannya untuk mengisi lembar validasi ini, saya ucapkan terima kasih.

Petunjuk pengisian :

1. Beri tanda check (✓), pada kolom 1, 2, 3, atau 4 yang ada pada kolom skor sesuai dengan rubrik penilaian berikut ini:
2. Kriteria penilaian:
  - 4 – Sangat sesuai
  - 3 = Sesuai
  - 2 = Kurang Sesuai
  - 1 = Tidak Sesuai

3. Rerata skor merupakan jumlah skor dari penilaian setiap subkomponen

No	Kriteria	Skor				Rerata skor
		1	2	3	4	
<b>A</b>	<b>KELAYAKAN ISI</b>					
1	Kesesuaian dengan SK, KD		✓			
2	Kesesuaian dengan kebutuhan guru				✓	
3	Kebenaran substansi materi					
4	Keluasan materi				✓	
5	Kedalaman materi				✓	
6	Manfaat untuk penambahan wawasan pengetahuan			✓		
7	Kesesuaian dengan nilai-nilai, moralitas, sosial			✓		
<b>B</b>	<b>KEBAHASAAN</b>					
8	Keterbacaan				✓	
9	Kejelasan informasi				✓	
10	Kesesuaian dengan kaidah Bahasa Indonesia				✓	
11	Penggunaan bahasa secara efektif dan efisien				✓	
12	Kesederhanaan struktur kalimat				✓	
<b>C</b>	<b>SAJIAN</b>					
13	Kejelasan tujuan			✓		
14	Urutan penyajian				✓	
15	Pemberian motivasi				✓	
16	Kelengkapan informasi				✓	
<b>D</b>	<b>KEGRAFISAN</b>					
17	Penggunaan font (jenis dan ukuran)		✓			
18	Ilustrasi, gambar, foto				✓	
19	Lay out, tata letak			✓		
20	Desain tampilan				✓	

Catatan tambahan (bila diperlukan):

1. Ditanyakan: Kata Prasyarat (kata atau). Kata Prasyarat dan keftirini
2. Ditanyakan: Petunjuk Program Modul
3. Kata sisiran → tujuan Pembelajaran & tujuar lainnya. Nilai  
meningkat Peserta Didik.
3. Kata: miring & garis bawah a/ cetak miring
4. Kestruksi jawaban setiap soal ditulis dari Petula ke paragraf:
5. Di Pertanggung Menambal Pedagogis Pendidikan
6. Petunjuk / Tujuan Pembelajaran, hanya artikel, kopikif & tingkat  
berpikir rendah, belahan HOT
7. Apa bedanya artikel ini dengan Belah Palat KTSF yg  
sudah ditanyakan dengan Petu konsep?

Bahan Ajar berbentuk Modul Pendidikan Agama Islam Berbasis Model Ming

Mapping ini dinyatakan \*):

1. Layak digunakan di lapangan tanpa ada revisi.
2. Layak digunakan di lapangan dengan revisi.
3. Tidak layak digunakan di lapangan.

\*) Lingkari salah satu

Samata-Gowa 5/60/2018

Validator II

A. Muh Rapi, M.Pd

NIP 197303022002121002

**LEMBAR VALIDASI BERUPA MODUL**  
**PENDIDIKAN AGAMA ISLAM BERBASIS MODEL *MING MAPPING***

Judul Program : Pengembangan Bahan Ajar Berbasis Model *Mind Mapping* Pada Pembelajaran Pendidikan Agama Islam Di SMA Negeri 9 Marusu Kab. Maros.

Kelas/semester : XI/Ganjil

Modul Pembelajaran : Pendidikan Agama Islam Berbasis Model *Ming Mapping*

Sasaran Program : Peserta Didik SMA Negeri 9 Marusu

Validator :

---

Bapak/ Ibu yang terhormat,

Saya memohon bantuan Bapak/ Ibu untuk mengisi lembar validasi ini. Lembar validasi ini ditujukan untuk mengetahui pendapat Bapak/ Ibu tentang "Modul Pendidikan Agama Islam Berbasis Model *Ming Mapping*". Penilaian, saran dan koreksi dari Bapak/ Ibu akan sangat bermanfaat untuk memperbaiki dan meningkatkan kualitas modul ini. Atas perhatian dan kesediaannya untuk mengisi lembar validasi ini, saya ucapkan terima kasih.

Petunjuk pengisian :

1. Beri tanda check (✓), pada kolom 1, 2, 3, atau 4 yang ada pada kolom skor sesuai dengan rubrik penilaian berikut ini:
2. Kriteria penilaian:
  - 4 = Sangat sesuai
  - 3 = Sesuai
  - 2 = Kurang Sesuai
  - 1 = Tidak Sesuai

3. Rerata skor merupakan jumlah skor dari penilaian setiap subkomponen

No	Kategori	Skor				Rerata skor
		1	2	3	4	
<b>A</b>	<b>KELAYAKAN ISI</b>					
1	Kesesuaian dengan SK, KD				✓	
2	Kesesuaian dengan kebutuhan guru				✓	
3	Kehenaran subtansi materi				✓	
4	Keluasan materi				✓	
5	Kedalaman materi				✓	
6	Manfaat untuk penambahan wawasan pengetahuan			✓		
7	Kesesuaian dengan nilai-nilai, moralitas, sosial				✓	
<b>B</b>	<b>KEBAHASAAN</b>					
8	Keterbacaan				✓	
9	Kejelasan informasi				✓	
10	Kesesuaian dengan kaidah Bahasa Indonesia			✓		
11	Penggunaan bahasa secara efektif dan efisien				✓	
12	Kesederhanaan struktur kalimat				✓	
<b>C</b>	<b>SAJIAN</b>					
13	Kejelasan tujuan			✓		
14	Urutan penyajian				✓	
15	Pemberian motivasi				✓	
16	Kelengkapan informasi				✓	
<b>D</b>	<b>KEGRAFISAN</b>					
17	Penggunaan font (jenis dan ukuran)				✓	
18	Ilustrasi, gambar, foto				✓	
19	Lay out, tata letak				✓	
20	Desain tampilan				✓	





LEMBAR OBSERVASI PENDIDIK (GURU)

MENGENAI PENGEMBANGAN BAHAN AJAR BERBASIS MODEL *MIND MAPPING* PADA PEMBELAJARAN PENDIDIKAN AGAMA ISLAM DI SMA NEGERI 9 MARUSU KAB. MAROS

**A. Petunjuk Pengisian**

- Berilah tanda ✓ pada kolom yang disediakan, sesuai dengan penilaian anda.
- Berikan nilai SB = Sangat Baik; B = Baik ; C = Cukup ; SK = Sangat Kurang.

**B. Angket respon Guru terhadap bahan ajar**

NO	Pertanyaan/Pernyataan	Pilihan Respon			
		SB	B	C	SK
1	Dengan penggunaan modul mempermudah saya dalam menyampaikan materi kepada siswa.	✓			
2	Gambar-gambar yang ditampilkan cukup menarik dan mendukung objek yang dijelaskan.	✓			
3	Dengan menggunakan modul, saya merasa siswa antusias mengikuti pembelajaran dalam kelas	✓			
4	Bahasa yang digunakan dalam modul mudah dipahami		✓		
5	Dengan menggunakan modul, saya merasa siswa lebih tertarik mengikuti pembelajaran didalam kelas.		✓		
6	Dengan penggunaan modul, saya merasa siswa lebih mudah memahami isi materi.	✓			
7	Contoh soal dan soal-soal latihan cukup membantu pemantapan pemahaman materi		✓		
8	Dengan penggunaan modul, saya bisa mengontrol perkembangan siswa dalam mata pelajaran.		✓		
9	Modul yang digunakan dalam pembelajaran memfasilitasi saya dalam memaparkan materi.	✓			
10	Pemberian soal tes dapat menunjukan sejauh mana tingkat penguasaan materi		✓		

**Saran-saran, komentar.**

Dalam penggunaan modul sangat mempermudah dalam proses penyampaian materi sehingga membantu siswa dalam memahami isi materi pembelajaran. Hanya saja masih butuh variasi tampilan modul agar lebih menarik minat belajar siswa.



Macas, 16 - oktober - 2018

Responden

Alimad Ismail S.Pd-I., M.Pd-I

UNIVERSITAS ISLAM NEGERI  
**ALAUDDIN**  
M A K A S S A R

### Tugas Evaluasi I

Jawablah pertanyaan dibawah ini!

1. Jelaskan pengertian khutbah, tablig dan dakwah?
2. Mengapa umat Islam diwajibkan untuk berdakwah?
3. Jelaskan perbedaan antara dakwah, *tablig*, dan khutbah!
4. Jelaskan hukum khutbah, tablig dan dakwah?
5. Sebutkan masing-masing satu contoh khutbah, tablig dan dakwah!

Berilah tanda silang (x) pada huruf a, b, c, d, atau e yang dianggap sebagai jawaban yang paling tepat!

1. Tablig secara bahasa berarti . . . .
  - a. membaca
  - b. menyampaikan
  - c. mengingat
  - d. berdoa
  - e. menulis
2. Salah satu manfaat tablig yaitu . . . .
  - a. menyudutkan pendapat orang lain
  - b. membagi kesalahan kepada orang lain
  - c. mengorek kekhilafan banyak orang
  - d. mengetahui latar belakang kehidupan
  - e. menyebarkan syariat Islam
3. Persamaan antara tablig dan dakwah yaitu . . . .
  - a. disampaikan secara tertulis kepada khalayak
  - b. mengajak orang lain untuk meningkatkan ketakwaan
  - c. senantiasa disampaikan secara lisan atau ceramah
  - d. orang yang melaksanakan harus laki-laki
  - e. disampaikan sesudah salat fardu
4. Apabila ada orang yang mengatakan, "Saya nanti saja kalau sudah tua baru bertobat dan akan menjalankan ajaran agama secara maksimal. Sekarang saya belum bisa menjaga diri." Hal yang harus kamu lakukan adalah sebagai berikut, kecuali . . . .
  - a. membiarkan saja karena itu urusan dia, biar dia sendiri yang menanggungnya
  - b. membujuknya untuk bertobat sekarang
  - c. mengingatkan bahwa kematian seseorang tidak ada yang tahu
  - d. segeralah bertobat sebelum terlambat
  - e. memberikan tausiah tentang kisah-kisah teladan
5. Salah satu ciri khotbah yang baik yaitu . . . .
  - a. menggunakan bahasa ilmiah dalam menyampaikan materi
  - b. khatib berpenampilan menarik
  - c. khotbah dipanjangkan
  - d. khatib menggunakan bahasa asing
  - e. tema yang diangkat adalah masalah khilafiyah
6. Azan ke dua salat Jumat dikumandangkan setelah . . . .
  - a. pukul 12.00 WIB
  - b. khatib mengucapkan salam
  - c. khatib membaca salawat kepada Nabi
  - d. khotbah pertama
  - e. khotbah kedua
7. Dakwah secara bahasa berarti . . . .
  - a. mengingat
  - b. menghabiskan
  - c. membagi

- d. menuntun
  - e. mengajak
8. Orang yang melaksanakan dakwah disebut . . . .
- a. ulama
  - b. munafik
  - c. muslim
  - d. dai
  - e. musyrik

9. Khotbah hendaknya disampaikan dengan bahasa . . . .
- a. Arab
  - b. gaul dan sedang tren
  - c. yang sesuai dengan kondisi jamaah
  - d. ilmiah
  - e. daerah

10. Berikut ini salat yang ada khotbahnya, kecuali salat . . . .

- a. duha
- d. Idul Adha
- b. rawatib
- e. Idul Fitri
- c. Jumat



UNIVERSITAS ISLAM NEGERI  
**ALAUDDIN**  
M A K A S S A R

## Tugas evaluasi II

1. Mengapa umat Islam diwajibkan untuk berdakwah?
2. Jelaskan perbedaan antara dakwah, *tablig*, dan khutbah!
3. Sebutkan syarat-syarat Khutbah, Tablig dan Dakwa?
4. Sebutkan sunnah khotbah!
5. Apa yang kamu lakukan ketika melihat orang Islam yang perilakunya tidak sesuai dengan apa yang ada dalam ajaran Islam?

**A. Berilah tanda silang (x) pada huruf a, b, c, d, atau e yang dianggap sebagai jawaban yang paling tepat!**

1. Islam, *balig*, berakal sehat adalah beberapa dari ....
  - a. syarat khutbah
  - b. rukun khutbah
  - c. sunnat khutbah
  - d. syarat *khātib*
  - e. orang beriman
2. Apabila ada orang yang mengatakan, "Saya nanti saja kalau sudah tua baru bertobat dan akan menjalankan ajaran agama secara maksimal. Sekarang saya belum bisa menjaga diri." Hal yang harus kamu lakukan adalah sebagai berikut, kecuali ....
  - a. membiarkan saja karena itu urusan dia, biar dia sendiri yang menanggungnya
  - b. membujuknya untuk bertobat sekarang
  - c. mengingatkan bahwa kematian seseorang tidak ada yang tahu
  - d. segeralah bertobat sebelum terlambat
  - e. memberikan tausiah tentang kisah-kisah teladan
3. Ketika khatib sedang berkhotbah, temanmu berbicara atau ngobrol. Hal yang kamu lakukan adalah ...
  - a. mengatakan kepadanya kalau berbicara saat khatib sedang berkhotbah dapat membatalkan pahala shalatnya,
  - b. memberitahukan kepada orang tuanya kalau anaknya suka bercanda saat *salat* Jumat berlangsung,
  - c. menjauhinya karena takut kita terpengaruh oleh perilaku-perilaku tercela
  - d. membiarkan dia ngobrol sendiri karena saya sedang khusus mendengarkan khotbah,
  - e. memberi isyarat kepada temannya agar tidak berbicara dan ngobrol

4. Salah satu metode dakwah Rasulullah saw. adalah "*al-Mauizatul hasanah*" artinya ...
- dengan kata-kata yang jelas
  - tutur kata yang sopan
  - dengan gaya yang menarik
  - nasihat/pengajaran yang baik
  - memberi hadiah
5. Perhatikan pernyataan berikut!
- Khotbah dilakukan di tempat yang lebih tinggi.
  - Tertib dalam menjalankan rukun salat.
  - Membaca ayat Al-Qur'an.
  - Khatib hendaknya mengucapkan salam.
  - Khotbah disampaikan dengan bahasa yang ilmiah.
- Sunah khotbah ditunjukkan oleh pernyataan ...
- 1), 2), dan 3)
  - 1), 2), dan 4)
  - 1), 3), dan 4)
  - 2), 4), dan 5)
  - 3), 4), dan 5)
6. Salah satu ciri khotbah yang baik yaitu ....
- menggunakan bahasa ilmiah dalam menyampaikan materi
  - khatib berpenampilan menarik
  - khotbah dipanjangkan
  - khatib menggunakan bahasa asing
  - tema yang diangkat adalah masalah khilafiyah
7. Azan ke dua salat Jumat dikumandangkan setelah ....
- pukul 12.00 WIB
  - khatib mengucapkan salam
  - khatib membaca salawat kepada Nabi
  - khotbah pertama
  - khotbah kedua
8. Tablig secara bahasa berarti ....
- membaca
  - menyampaikan
  - mengingat
  - berdoa
  - menulis

9. Salah satu manfaat tablig yaitu . . . .
- a. menyudutkan pendapat orang lain
  - b. membagi kesalahan kepada orang lain
  - c. mengorek kekhilafan banyak orang
  - d. mengetahui latar belakang kehidupan
  - e. menyebarkan syariat Islam
10. Persamaan antara tablig dan dakwah yaitu . . . .
- a. disampaikan secara tertulis kepada khalayak
  - b. mengajak orang lain untuk meningkatkan ketakwaan
  - c. senantiasa disampaikan secara lisan atau ceramah
  - d. orang yang melaksanakan harus laki-laki
  - e. disampaikan sesudah salat fardu



UNIVERSITAS ISLAM NEGERI  
**ALAUDDIN**  
M A K A S S A R

## LEMBAR OBSERVASI PESERTA DIDIK

### MENGENAI PENGEMBANGAN BAHAN AJAR BERBASIS MODEL *MIND MAPPING* PADA PEMBELAJARAN PENDIDIKAN AGAMA ISLAM DI SMA NEGERI 9 MARUSU KAB. MAROS

---

Nama Siswa : .....

Kelas : .....

Tanggal : .....

#### A. Petunjuk

1) Berilah tanda cek (✓) sesuai kolom nomor persetujuan (SB, B, C, SK) yang Anda berikan berdasarkan setiap pertanyaan atau pernyataan yang diberikan di sampingnya, sebagai tanggapan atau respon Anda,

#### Dengan kriteria:

SB = Sangat Baik; B = Baik ; C = Cukup ; SK = Sangat Kurang

2) Berikanlah penjelasan, alasan, atau saran yang jelas, ringkas pada pertanyaan atau pernyataan yang membutuhkan penjelasan, alasan atau saran.

3) Responlah setiap butir pernyataan atau pertanyaan yang diberikan sesuai dengan penilaian atau sikap pribadi Anda sendiri dan bukan karena dorongan orang lain.

4) Respon Anda tidak ada pengaruhnya terhadap pencapaian prestasi belajar yang telah atau akan Anda capai dalam pembelajaran. Untuk itu, jawablah dengan jujur sesuai hati nurani masing-masing tanpa merasa ada tekanan dari siapapun.



B. Angket respon siswa terhadap bahan ajar

NO	Pertanyaan/Pernyataan	Pilihan Respon			
		SB	B	C	SK
1	Modul siswa yang dibuat cukup memudahkan dan mendorong saya belajar pendidikan agama Islam di sekolah atau di rumah.				
2	Gambar-gambar yang ditampilkan cukup menarik dan mendukung objek yang dijelaskan.				
3	Saya lebih banyak menyerap pelajaran secara mandiri daripada tergantung pada teman atau guru.				
4	Bahasa yang digunakan dalam Modul Siswa mudah dipahami				
5	Istilah atau notasi yang digunakan dalam Modul Siswa dapat dipahami				
6	Modul Siswa disusun cukup menarik dan mendorong belajar				
7	Contoh soal dan soal-soal latihan cukup membantu pementapan pemahaman materi				
8	Bahasa yang digunakan pada modul cukup mudah dipahami				
9	Tugas-tugas yang dituangkan dalam modul cukup membantu siswa dalam mencapai pengetahuan				
10	Pemberian soal tes dapat menunjukkan sejauh mana tingkat penguasaan materi				

**Saran-saran, komentar.**

.....

.....

.....

.....

.....

.....

.....

.....

.....

.....

.....



UNIVERSITAS ISLAM NEGERI  
**ALAUDDIN**  
M A K A S S A R

# Lampiran 6



UNIVERSITAS ISLAM NEGERI  
**ALAUDDIN**  
M A K A S S A R



**KEMENTERIAN AGAMA**  
**UNIVERSITAS ISLAM NEGERI (UIN) ALAUDDIN MAKASSAR**  
**FAKULTAS TARBIYAH DAN KEGURUAN**  
**JURUSAN PENDIDIKAN AGAMA ISLAM**

Jl. H. M. Yasin Limpo Nomor 36 Samata-Gowa ☎(0411) 882682 (Fax. 882682)

**SURAT KETERANGAN TURNITIN**

NO: 1034430623 /Pend-PAI/ 192493/2018

Tim Instruktur Deteksi Plagiat Turnitin telah menerima naskah Skripsi dengan identitas:

Penulis	: Haeril
NIM	: 20100114062
Judul	: Pengembangan Bahan Ajar Berbasis Model <i>Mind Mapping</i> pada Pembelajaran Pendidikan Agama Islam Di SMA Negeri 9 Marusu Kab. Maros.
Pembimbing I	: Dr. Muhammad Yaumi, M.Hum., M.A.
Pembimbing II	: Dr. Usman, S.Ag., M.Pd.

Menyatakan bahwa naskah tersebut telah di Periksa Tingkat Kemiripan (*Index Similarity*) dengan skor/hasil sebesar 22%, sesuai dengan pedoman yang berlaku, maka Skripsi ini dinyatakan **Layak/ Tidak layak\*** untuk lanjut ke proses berikutnya.

Demikian surat keterangan ini dibuat untuk melengkapi syarat Ujian Munaqasyah.

Samata, 13 November 2018

Pembimbing I

Pembimbing II

  
Dr. Muhammad Yaumi, M.Hum., M.A.

  
Dr. Usman, S.Ag., M.Pd.

M A K A S S A R  
Mengetahui  
Dewan Redaksi

  
Irawati, S.I.P.

\*Lingkari yang diperiksa

\*\*Coret yang tidak perlu

9	<a href="http://journal.uny.ac.id">journal.uny.ac.id</a> Internet Source	1%
10	<a href="http://digilib.iain-palangkaraya.ac.id">digilib.iain-palangkaraya.ac.id</a> Internet Source	1%
11	<a href="http://repository.unpas.ac.id">repository.unpas.ac.id</a> Internet Source	1%
12	<a href="http://digilib.uinsby.ac.id">digilib.uinsby.ac.id</a> Internet Source	1%
13	<a href="http://sitirohimaho44.blogspot.com">sitirohimaho44.blogspot.com</a> Internet Source	1%
14	<a href="http://etheses.iainponorogo.ac.id">etheses.iainponorogo.ac.id</a> Internet Source	1%
15	<a href="http://vdocuments.site">vdocuments.site</a> Internet Source	1%
16	<a href="http://serietno.blogspot.com">serietno.blogspot.com</a> Internet Source	1%



Exclude quotes

Exclude matches

Exclude bibliography

# PERKEMBANGAN BAHAN AJAR BERBASIS MODEL MIND MAPPING PADA PEMBELAJARAN PENDIDIKAN AGAMA ISLAM DI SMA NEGERI 9 MARUSU KAB. MAROS

## ORIGINALITY REPORT

<b>22%</b> SIMILARITY INDEX	<b>22%</b> INTERNET SOURCES	<b>5%</b> PUBLICATIONS	<b>%</b> STUDENT PAPERS
--------------------------------	--------------------------------	---------------------------	----------------------------

## PRIMARY SOURCES

<b>1</b>	<b>eprints.uny.ac.id</b> Internet Source	<b>5%</b>
<b>2</b>	<b>repositori.uin-alauddin.ac.id</b> Internet Source	<b>3%</b>
<b>3</b>	<b>caramengajarefektif.blogspot.com</b> Internet Source	<b>2%</b>
<b>4</b>	<b>www.scribd.com</b> Internet Source	<b>2%</b>
<b>5</b>	<b>repository.unikama.ac.id</b> Internet Source	<b>2%</b>
<b>6</b>	<b>wahanamhs.blogspot.com</b> Internet Source	<b>1%</b>
<b>7</b>	<b>advae.blogspot.com</b> Internet Source	<b>1%</b>
<b>8</b>	<b>sdesliza.blogspot.com</b> Internet Source	<b>1%</b>



PEMERINTAH PROVINSI SULAWESI SELATAN  
**DINAS PENANAMAN MODAL DAN PELAYANAN TERPADU SATU PINTU**  
BIDANG PENYELENGGARAAN PELAYANAN PERIZINAN

Nomor : 7664/S.01/PTSP/2018  
Lampiran : -  
Perihal : Izin Penelitian

KepadaYth.  
Kepala Dinas Pendidikan Prov. Sulsel

di-  
Tempat

Berdasarkan surat Dekan Fak. Tarbiyah dan Keguruan UIN Alauddin Makassar Nomor : B-5961/T.1/PP.00.8/07/2018 tanggal 10 Oktober 2018 perihal tersebut diatas, mahasiswa/peneliti dibawah ini:

Nama : HAERIL  
Nomor Pokok : 201001141062  
Program Studi : Pend. Agama Islam  
Pekerjaan/Lembaga : Mahasiswa(S1)  
Alamat : J. H. M. Yasin Limpo No. 36, Samata-Uowa

Bermaksud untuk melakukan penelitian di daerah/kantor saudara dalam rangka penyusunan Skripsi, dengan judul :

**" PENGEMBANGAN BAHAN AJAR BERBASIS MODEL MAPPING PADA PEMBELAJARAN PENDIDIKAN AGAMA ISLAM DI SMA NEGERI 9 MARUSU KAB. MAROS "**

Yang akan dilaksanakan dari : 1gl. 15 Oktober s/d 15 Desember 2018

Sehubungan dengan hal tersebut diatas, pada prinsipnya kami *menyetujui* kegiatan dimaksud dengan ketentuan yang tertera di belakang surat izin penelitian.

Demikian Surat Keterangan ini diberikan agar dipergunakan sebagaimana mestinya.

Ditandatangani di Makassar  
Pada tanggal : 15 Oktober 2018

UNIVERSITAS ISLAM NEGERI  
A.n. GUBERNUR SULAWESI SELATAN  
KEPALA DINAS PENANAMAN MODAL DAN PELAYANAN TERPADU SATU  
PINTU PROVINSI SULAWESI SELATAN  
Selaku Administrator Pelayanan Perizinan Terpadu  
M A K A S S A R

A. M. YAMIN, SE., MS.  
Pangkat : Pembina Utama Madya  
Nip : 19610513 199002 1 002

Tembusan Yth  
1. Dekan Fak. Tarbiyah dan Keguruan UIN Alauddin Makassar di Makassar,  
2. Peninggal.





PEMERINTAH PROVINSI SULAWESI SELATAN  
**DINAS PENDIDIKAN**

Jl. Perintis Kemerdekaan Km. 10 Tamaleneas Makassar Telepon 585257, 586083, Fax 584959 Kode Pos. 90745

Makassar, 16 Oktober 2018

Nomor : 867/5050/P.PTK-FAS/DISDIK  
Lampiran :  
Perihal : Izin Penelitian

Kepada Yth  
Kepala SMA NEGERI 9 MARUSU  
di  
Maros

Dengan hormat, berdasarkan surat Kepala Dinas Penanaman Modal dan Pelayanan Terpadu Satu Pintu Provinsi Sulawesi Selatan No. 7668/S.01/PTSP/2018 tanggal 15 Oktober 2018 perihal izin penelitian oleh mahasiswa tersebut dibawah ini :

Nama : HAERIL  
Nomor Pokok : 201001141962  
Program Studi : Pend. Agama Islam  
Pekerjaan / Lembaga : Mahasiswa (S1) UIN Alauddin, Makassar  
Alamat : Jl. H. M. Yasin Limpo No.36, Samata-Gowa

Yang bersangkutan bermaksud untuk melakukan penelitian di SMA NEGERI 9 MARUSU KAB.MAROS, dalam rangka penyusunan Skripsi dengan judul :


**"PENGEMBANGAN BAHAN AJAR BERBASIS MODEL MAPPING PADA PEMBELAJARAN PENDIDIKAN AGAMA ISLAM DI SMA NEGERI 9 MARUSU KAB.MAROS"**

Pelaksanaan : 15 Oktober s/d 15 Desember 2018

Pada prinsipnya kami menerima dan menyetujui kegiatan tersebut sepanjang tidak bertentangan dengan ketentuan dan perundang-undangan yang berlaku. Demikian surat ini dibuat untuk dipergunakan sebagaimana mestinya.

s.d. KEPALA DINAS PENDIDIKAN  
KEPALA BIDANG PPTK FASILITASI PAUD,  
DIKDAS, DIKTI DAN DIKMAS



  
**MELVIN SAIFUDDIN, S.E., M.Pub.& Int.Law.Ph.D**  
Pangkat: Penata Tk. I  
NIP: 19750120 200112 1002

Tembusan:

1. Kepala Dinas Pendidikan Prov. Sulsel (Sebagai Laporan)
2. Kepala Cabang Dinas Pendidikan Wilayah I Makassar - Maros
3. Pertingosi



## SURAT PENUNJUKAN VALIDATOR INSTRUMEN PENELITIAN

Nomor: 215 /atace.03/X/2018

Yang bertanda tangan di bawah ini, Koordinator Validasi Instrumen Unit Alauddin Testing and Assessment Center (ATACE) Fakultas Tarbiyah dan Keguruan UIN Alauddin Makassar menunjuk Bapak/Ibu masing-masing sebagai validator 1 dan validator 2 untuk memvalidasi instrument penelitian mahasiswa berikut:

Nama : HAERIL  
NIM : 20100114062  
Semester : IX  
Jurusan : PENDIDIKAN AGAMA ISLAM  
Alamat/Tlp. : Jl. H. M. Yasin Limpo Samata-Gowa / 08234655063  
Judul skripsi : Pengembangan Bahan Ajar Berbasis Model Mind Mapping Pada Pembelajaran Pendidikan Agama Islam di SMA Negeri 9 Marusu Kab. Maros

Adapun validator instrument tersebut masing-masing:

Validator I : Dr. Ann Halimah, M. Pd.

Validator II : Dr. H. Bagis, M. Pd.

Demikian surat ini dibuat untuk dipergunakan sebagaimana perlunya.

Samata-Gowa, 3 Oktober 2018

Koordinator Validasi Instrumen

UNIVERSITAS ISLAM NEGERI  
**ALAUDDIN**  
M A K A S S A R  
Dr. Sitti Mania, M. Ag  
NIP 19731212 200003 2 001

### Catatan:

- Semua instrument dilengkapi dengan lembar validasi
- Draft Naskah Proposal Skripsi yang sudah disahkan harus dilampirkan kepada validator

Nomor : B-5981/T.1/PP.00.9/07/2018 Samata, 10 Oktober 2018  
Sifat : Biasa  
Lamp : 1 (satu) Rangkap Draft Skripsi  
Hal : *Permohonan Izin Penelitian Penyusunan Skripsi*

Kepala Yth.  
**Gubernur Provinsi Sulawesi Selatan**  
**C.q. Kepala UPT P2T BKPM Provinsi Sulawesi Selatan**  
Di Tempat

Assalamu Alaikum Wr. Wb.

Dengan hormat disampaikan bahwa mahasiswa Universitas Islam Negeri Alauddin Makassar dengan identitas di bawah ini:

Nama : Hueril  
NIM : 20100114062  
Semester/TA : IX/2018/2019  
Fakultas/jurusan : Tarbiyah dan Keguruan/Pendidikan Agama Islam  
Alamat : Jln. Pattene Dusun Ujungbulu Desa Pubbentengan

bermaksud melakukan penelitian dalam rangka penyusunan skripsi sebagai salah satu syarat untuk memperoleh gelar Sarjana Pendidikan (S.Pd.) dengan judul skripsi: "*Pengembangan Bahan Ajar Berbasis Model Mapping pada Pembelajaran Pendidikan Agama Islam di SMA Negeri 9 Marusu Kab. Maros*"

Dengan Dosen Pembimbing:

1. **Dr. Muhammad Yaumi, M.Hum., M.A.**
2. **Dr. Usman, S.Ag., M.Pd.**

Untuk maksud tersebut, kami mengharapkan kiranya kepada mahasiswa tersebut dapat diberi izin untuk melakukan penelitian di SMA Negeri Marusu Kab. Maros dari tanggal 10 Oktober s/d 10 Desember 2018.

Demikian surat permohonan ini dibuat, atas perhatian dan kerjasamanya diucapkan terima kasih.

Wassalam

Am. Rektor



Tembusan:

1. Rektor UIN Alauddin Makassar (sebagai laporan)
2. Mahasiswa yang bersangkutan
3. Arsip

**SURAT KETERANGAN VALIDASI**  
Nomor:256/ATACe/03/X/2018

Yang bertanda tangan di bawah ini, Ketua Unit Alauddin Testing and Assessment Center (ATACe) Fakultas Tarbiyah dan Keguruan UIN Alauddin Makassar menyatakan bahwa instrumen penelitian yang disusun oleh,

Nama : Haeril  
NIM : 20100114062  
Prodi : Pendidikan Agama Islam  
Fakultas : Tarbiyah dan Keguruan  
Judul Skripsi :  
**"Pengembangan Bahan Ajar Berbasis Model Mind Mapping pada Pembelajaran Pendidikan Agama Islam di SMA Negeri 9 Marusu Kab. Maros"**

Telah diperiksa dan dikoreksi oleh validator sehingga dinyatakan layak untuk dipergunakan.

Demikian surat keterangan ini dibuat untuk dipergunakan seperlunya.

UNIVERSITAS ISLAM NEGERI  
ALAUDDIN  
MAKASSAR  
Samata-Gowa, 31 Oktober 2018  
Ketua Unit ATACe  
  
Nursalam, S.Pd., M.Si  
NIP 198012292003121003



PEMERINTAH PROVINSI SULAWESI SELATAN  
DINAS PENDIDIKAN  
**SMA NEGERI 9 MARUSU MAROS**

Alamat : Jl. PatteneDesaPabentengKec. MarusuTep. 082 188 341 905 Kode Pos 90552

**SURAT KETERANGAN**

No: 421/573/106.1/SMA 09/2017

Yang bertanda tangan di bawah ini, Kepala UPT SMA Negeri 9 Maros Kabupaten Maros menerangkan bahwa:

Nama : HAERIL  
Tempat, Tanggal Lahir : Maros, 31 Desember 1996  
Alamat : Jl. H.M Yasin Limpo Samat - Gowa  
Jenis Kelamin : Laki-Laki  
Pekerjaan : Mahasiswa  
NIM : 20100114062  
Jurusan : Pendidikan Agama Islam  
Fakultas : Tarbiyah dan Keguruan  
Institusi : Universitas Islam Negeri Alauddin Makassar

Yang bersangkutan telah melaksanakan penelitian di SMA Negeri 9 Maros kabupaten Maros, pada tanggal 09 November s/d 02 Desember 2018 dalam rangka penyusunan Skripsi, dengan judul penelitian:

**"Pengembangan Bahan Ajar Berbasis Model Mind Mapping Pada Pembelajaran Pendidikan Agama Islam Di SMA Negeri 9 Maros."**

Demikian surat keterangan ini dibuat untuk dipergunakan sebagaimana mestinya.

Maros, 17 Oktober 2018

Kepala UPT,



**Dr. IDRIS S.Pd., M.Pd**

NIP. 19690828 199203 1 009

## RIWAYAT HIDUP PENULIS



Haeril lahir di Desa Pabbentengan Kecamatan Marusu Kabupaten Maros pada tanggal 31 Desember 1996 dari pasangan Saharuddin dengan Saidah, merupakan anak ke tiga dari empat bersaudara. Memulai pendidikan pada sekolah SDN 14 Nisombalia pada Tahun 2002 yang kemudian tamat tahun 2008.

Pada tahun 2008 masuk di SMP Negeri 3 Maros hingga tahun 2011. Kemudian pada tahun 2011 lanjut ke SMA Negeri 9 Marusu sampai lulus tahun 2014. Pada tahun 2014 diterima sebagai mahasiswa di Universitas Islam Negeri Alauddin Makassar di Fakultas Tarbiyah dan Keguruan Jurusan Pendidikan Agama Islam.

Penulis pernah terlibat di salah satu organisasi intra kampus lingkup fakultas yaitu LDF Al-Uswah. Penulis juga pernah masuk keanggotaan pengurus HMJ PAI selama satu periode.

UNIVERSITAS ISLAM NEGERI  
**ALAUDDIN**  
M A K A S S A R