

**PENGARUH PENGGUNAAN BERBAGAI JENIS LAMPU terhadap
PERTUMBUHAN BAYAM (*Amaranthus sp.*)**



UNIVERSITAS ISLAM NEGERI
ALAUDDIN
M A K A S S A R

Skripsi

Diajukan Untuk Memenuhi Salah Satu Syarat Meraih Gelar
Sarjana Sains Jurusan Fisika Fakultas Sains dan Teknologi
UIN Alauddin Makassar

Oleh:

HAERANI T.

NIM. 60400114013

UNIVERSITAS ISLAM NEGERI
ALAUDDIN
M A K A S S A R

**FAKULTAS SAINS DAN TEKNOLOGI
UIN ALAUDDIN MAKASSAR**

2018

SURAT PERNYATAAN KEASLIAN SKRIPSI

Mahasiswa yang bertandatangan di bawahini:

Nama : Haerani T.
NIM : 60400114013
Tempat/Tgl.Lahir : Pambusuang/ 11 November 1995
Jur/Prodi/Konsentrasi : Fisika
Fakultas/Program : Sains dan Teknologi
Alamat : Per-dos, Samata-Gowa
Judul : Pengaruh Penggunaan Berbagai Jenis Lampu terhadap
Pertumbuhan Bayam (*Amaranthus sp.*)

Menyatakan dengan sesungguhnya dan penuh kesadaran bahwa skripsi ini benar adalah karya sendiri. Jika kemudian hari terbukti bahwa skripsi ini merupakan duplikat, tiruan, atau dibuat oleh orang lain, sebagian atau seluruhnya, maka skripsi dan gelar yang diperoleh karenanya batal demi hukum.

Samata, 02 April 2019

Penyusun,

Haerani T.
NIM: 60400114013

PENGESAHAN SKRIPSI

Skripsi yang berjudul, “Pengaruh Penggunaan Berbagai Jenis Lampu terhadap Pertumbuhan Tanaman Bayam (*Amaranthus sp.*)” yang disusun oleh **Haerani T.**, NIM: 60400114013, mahasiswa Jurusan Fisika pada Fakultas Sains dan Teknologi UIN Alauddin Makassar, telah diuji dan dipertahankan dalam sidang Munaqasyah yang diselenggarakan pada hari **Senin, 19 November 2018** bertepatan dengan 11 Rabiul Awal 1440 H, dinyatakan telah dapat diterima sebagai salah satu syarat untuk memperoleh gelar Sarjana dalam ilmu Sains dan Teknologi, Jurusan Fisika (dengan beberapa perbaikan).

Gowa, 19 November 2018 M
11 Rabiul Awal 1440 H

DEWAN PENGUJI

Ketua	: Prof. Dr. H. Arifuddin, M.Ag.	(.....)
Sekretaris	: Sahara, S.Si., M.Sc., Ph.D.	(.....)
Munaqisy I	: Muh. Said L., S.Si., M.Pd.	(.....)
Munaqisy II	: Dr. Sohran, M.Ag.	(.....)
Pembimbing I	: Hernawati, S.Pd., M.Pfis.	(.....)
Pembimbing II	: Ihsan, S.Pd., M.Si.	(.....)

Disahkan oleh:

**Dekan Fakultas Sains dan Teknologi
UIN Alauddin Makassar,**

Prof. Dr. H. Arifuddin, M.Ag.
NIP. 19691205 199303 1 001

KATA PENGANTAR

Puji dan syukur penulis panjatkan kehadirat Allah swt. Atas cinta kasihnya yang selalu tercurah pada kita semua, atas rahmatNya sehingga kita masih dapat melewati setiap episode yang telah ditetapkannya. Shalawat dan salam kita panjatkan kepada kekasih Allah swt. Baginda Muhammad saw. Manusia paling sempurna yang telah menanamkan cinta di hati kita semua, manusia yang membuat kita menangis ketika membaca kisahnya.

Alhamdulillah berkat petunjuk dan kemudahannya penulis akhirnya dapat menyelesaikan tugas akhir dengan judul “**Pengaruh Penggunaan Berbagai Jenis Lampu terhadap Pertumbuhan Bayam (*Amaranthus sp.*)**” sebagai salah satu syarat untuk meraih gelar sarjana sains Jurusan Fisika Fakultas Sains dan Teknologi Universitas Islam Negeri (UIN) Alauddin Makassar.

Penyusunan tugas akhir (skripsi) ini tidak lepas dari dukungan, bantuan dan do'a yang datang dari berbagai pihak yang sudah pasti sangat berarti. Untuk itu dengan segala kerendahan hati penulis mengucapkan terima kasih terutama kepada:

1. Ayahanda tercinta **Tunggalan** dan Ibunda tercinta **Patma** atas kasih sayang yang selalu mereka curahkan kepada penulis, atas dukungan dan motivasinya, atas keikhlasan dalam mengasuh, mendidik, dan membiayai penulis, seta doa yang selalu dipanjatkan agar penulis menjadi anak yang lebih baik dari mereka.

2. Bapak **Prof. Dr. H. Musafir Pababbari M.Si.**, selaku Rektor Universitas Islam Negeri Alauddin Makassar beserta Wakil Rektor I Bapak **Prof. Dr. Mardan, M.A.**, Wakil Rektor II Bapak **Prof. Dr. H. Lomba Sultan, M.A** dan Wakil Rektor III Ibu **Prof. Sitti Aisyah, M.A., Ph.D** segala fasilitas yang diberikan membantu dalam menimba ilmu di dalamnya.
3. Bapak **Prof. Dr. H. Arifuddin, M.Ag.**, selaku Dekan Fakultas Sains dan Teknologi Universitas Islam Negeri Alauddin Makassar beserta staf yang telah memberikan pelayanan yang baik selama ini.
4. Ibu **Sahara, S.Si., M.Sc., Ph.D.**, selaku Ketua Jurusan Fisika Fakultas Sains dan Teknologi yang selalu memberikan motivasi, bimbingan dan ilmu pengetahuan kepada penulis.
5. Ibu **Hernawati, S.Pd., M.Pfis.** dan Bapak **Ihsan, S.Pd., M.Si** selaku pembimbing I dan pembimbing II penulis, yang dengan penuh kesabaran dan keikhlasan membimbing dan memotivasi penulis di tengah-tengah kesibukannya hingga penyusunan skripsi ini selesai.
6. Bapak **Muh. Said L., S.Si., M.Pd** dan Ibu **Dr. Sohrah, M.Ag.**, selaku penguji I dan penguji II penulis, yang selalu memberikan bimbingan dan ilmunya untuk penulis.
7. **Seluruh dosen-dosen dan Laboran** Jurusan Fisika atas bantuan dan bimbingannya kepada penulis.
8. **Adik-adik** saya tercinta yang selalu memberikan semangat dan motivasi sehingga penulis dapat menyelesaikan skripsi ini.

9. **Seluruh keluarga besarku** tercinta yang senantiasa member motivasi kepada penulis untuk menyelesaikan studi agar secepatnya sarjana.
10. Sahabat terbaik **Sasa Harkiah, Samsinar Azis, Musfirah, Sitti Suhartina, Nursami Fajriani** dan **Fia Amalia** atas semangat, kebaikan, keceriaan dan kebersamaannya selama kurang lebih 4 tahun bersama penulis.
11. Teman-teman fisika angkatan 2014 (**INERSIA**) atas kebersamaan yang telah terukir selama kurang lebih 4 tahun.
12. Teman-teman KKN "**Tassipi Squad**" yang selalu memberi semangat motivasi dan bantuan sehingga penulis dapat menyelesaikan skripsi ini.
13. Segenap kawan-kawan dan seluruh pihak yang tidak dapat penulis sebutkan satu persatu, yang telah turut membantu, memberikan doa, dukungan dan motivasi kepada penulis dalam penyelesaian skripsi ini.

Akhir kata penulis hanya dapat berdoa semoga mereka mendapat balasan kebaikan yang berlipat ganda dari Allah swt. Penulis berharap semoga karya sederhana ini dapat memberikan manfaat bagi kita semua. Penulis juga mengakui bahwa dalam penyusunan tugas akhir (skripsi) ini masih banyak terdapat kekurangan, oleh karena itu penulis sangat mengharapkan kritik dan saran yang membangun dari pembaca.

Samata, 02 April 2019

Penyusun,

Haerani T.

NIM: 60400114013

DAFTAR ISI

HALAMAN JUDUL	i
SURAT PERNYATAAN KEASLIAN SKRIPSI	ii
HALAMAN PENGESAHAN	iii
KATA PENGANTAR	iv
DAFTAR ISI	vii
DAFTAR TABEL	x
DAFTAR GAMBAR	xi
DAFTAR GRAFIK	xiii
DAFTAR LAMPIRAN	xiv
ABSTRAK	xv
ABSTARCT	xvi
 BAB I PENDAHULUAN	
1.1 Latar Belakang	1
1.2 Rumusan Masalah	3
1.3 Tujuan Penelitian.....	4
1.4 Ruang Lingkup Penelitian	4
1.5 Manfaat Penelitian.....	5
 BAB II TINJAUAN TEORETIS	
2.1 Cahaya	9
2.2 Luxmeter	12
2.3 Lampu	14
2.4 Jenis Lampu	15
2.5 Perbedaan Lampu Neon, Pijar dan LED.....	19
2.6 Intensitas Penerangan	20

2.7 Bayam (<i>Amaranthus sp.</i>)	21
2.8 Habitat Bayam.....	25
2.9 Morfologi Bayam	26
2.10 Syarat Tumbuh Bayam	28
2.11 Peranan Air Bagi Tanaman	28
2.12 Jenis-jenis Bayam.....	32
2.13 Teknik Budidaya Tanaman Bayam	34
2.14 Pupuk Organik.....	36
2.15 Pengaruh Cahaya Terhadap Pertumbuhan	37

BAB III METODE PENELITIAN

3.1 Waktu dan Tempat Penelitian	41
3.2 Alat dan Bahan Penelitian.....	41
3.3 Prosedur Penelitian	42
3.4 Jadwal Kegiatan Penelitian	45
3.5 Bagan Alir Penelitian.....	46

BAB IV HASIL DAN PEMBAHASAN

4.1 Pengaruh jenis lampu pada pertumbuhan lebar daun, jumlah daun dan tinggi batang tanaman Bayam Hijau	48
4.2 Pengaruh jenis lampu pada pertumbuhan lebar daun, jumlah daun dan tinggi batang tanaman Bayam Merah	52

BAB V PENUTUP

5.1 Kesimpulan	58
5.2 Saran.....	58

DAFTAR PUSTAKA.....	59-61
LAMPIRAN-LAMPIRAN	L1-L15
BIOGRAFI	



UNIVERSITAS ISLAM NEGERI
ALAUDDIN
M A K A S S A R

DAFTAR TABEL

No	Keterangan Tabel	Halaman
2.1	Daftar Efikasi Lampu	21
2.2	Klasifikasi Ilmiah Bayam	22
3.1	Tabel pengamatan pertumbuhan bayam setiap minggu dengan berbagai jenis lampu	44
4.1	Tabel pengaruh jenis lampu pada pertumbuhan lebar daun, jumlah daun dan tinggi batang tanaman bayam hijau	48
4.2	Tabel pengaruh jenis lampu pada pertumbuhan lebar daun, jumlah daun dan tinggi batang tanaman bayam merah	53

DAFTAR GAMBAR

No	Keterangan Gambar	Halaman
2.1	Spektrum Cahaya Tampak	6
2.2	Spektrum Absorpsi Klorofil	11
2.3	Luxmeter	14
2.4	Lampu LED	17
2.5	Bagian Lampu Pijar	18
2.6	Lampu Neon	19
2.7	Ilustrasi jarak dari lampu terhadap tanaman	20
2.8	Daun Bayam	23
2.9	Bayam Hijau	33
2.1	Bayam Merah	34
3.1	Tanaman Bayam	43
	a). Tanaman bayam pada malam hari	
	b). Tanaman bayam pada siang hari	
4.1	Tanaman bayam hijau dengan cahaya tambahan dan tanpa cahaya tambahan	49
4.2	Tanaman bayam merah dengan cahaya tambahan dan tanpa cahaya tambahan	53

DAFTAR GRAFIK

No	Keterangan Grafik	Halaman
4.1	Hubungan antara tinggi batang terhadap pertumbuhan bayam hijau	49
4.2	Hubungan antara lebar daun terhadap pertumbuhan bayam hijau	50
4.3	Hubungan antara jumlah daun terhadap pertumbuhan bayam hijau	51
4.4	Hubungan antara tinggi batang terhadap pertumbuhan bayam merah	54
4.5	Hubungan antara lebar daun terhadap pertumbuhan bayam merah	55
4.6	Hubungan antara jumlah daun terhadap pertumbuhan bayam merah	56

DAFTAR LAMPIRAN

No	Keterangan Lampiran	Halaman
1	Hasil Pengambilan Data	L.3
2	Set up Alat	L.9
3	Alat dan Bahan yang Digunakan	L.10
4	Proses Pencahayaan	L.12
5	Tanaman pada Minggu Pertama	L.12
6	Tanaman pada Minggu Kedua	L.12
7	Tanaman pada Minggu Ketiga	L.13
8	Tanaman pada Minggu Keempat	L.14

ABSTRAK

Nama : Haerani T.
Nim : 60400114013
Jurusan : Fisika
Judul Skripsi : Pengaruh Penggunaan Berbagai Jenis Lampu terhadap Pertumbuhan Bayam (*Amaranthus sp.*)

Penelitian ini bertujuan untuk mengetahui pengaruh penggunaan berbagai jenis lampu terhadap pertumbuhan bayam (*Amaranthus sp.*). Penelitian ini menggunakan jenis lampu neon, pijar dan LED, dengan masing-masing lampu 5 watt. Dilakukan pengukuran pertumbuhan tanaman setiap hari pada waktu yang sama yaitu pukul 19.00-22.00 WITA dengan lama penyinaran yang sama yaitu 3 jam selama 4 minggu. Dimana variabel yang diukur yaitu jumlah daun, tinggi tanaman (cm), lebar daun (cm), suhu lingkungan ($^{\circ}\text{C}$) dan kelembapan udara (%). Jarak dari lampu terhadap tanaman adalah 18 sampai 61 cm. Hasil yang diperoleh pemberian cahaya tambahan sangat berpengaruh terhadap pertumbuhan tanaman bayam (*amaranthus sp.*), penggunaan jenis lampu LED dinilai berpengaruh nyata terhadap pertumbuhan tanaman bayam dibandingkan dengan jenis lampu yang lain.

Kata kunci: Cahaya, LED, neon, pijar, bayam (*amaranthus sp.*)

BAB I

PENDAHULUAN

1.1 Latar Belakang

Bayam merupakan komoditas sayuran yang banyak diminati oleh masyarakat Indonesia mulai dari para penjual makanan sampai ibu-ibu rumah tangga. Jenis sayuran ini oleh masyarakat Indonesia karena khasiatnya yang banyak untuk kesehatan (Dora, 2010).

Ditinjau dari kandungan gizinya, bayam merupakan jenis sayuran hijau yang banyak manfaatnya bagi kesehatan dan pertumbuhan badan, terutama bagi anak-anak dan para ibu yang sedang hamil. Zat gizi yang terkandung dalam bayam adalah vitamin dan mineral. Bayam merupakan sumber zat besi yang baik, sehingga diperlukan oleh wanita, terutama pada saat menstruasi untuk mengganti darah yang hilang. Zat besi merupakan komponen penting dalam hemoglobin. Bagi anak-anak di masa pertumbuhan bayam yang sangat baik, apalagi yang menderita anemia (Made Astawan, 2010).

Kualitas cahaya sangat penting ketika menggunakan cahaya buatan untuk tumbuhtanaman. Sumber cahaya harus memiliki kualitas cahaya yang tepat untuk memulai dan mempertahankan fotosintesis. Klorofil dapat menyerap panjang gelombang merah (600-700nm) sampai biru (400-500 nm), sehingga lampu yang dirancang untuk pertumbuhan tanaman harus memancarkan panjang gelombang ini (Poincelot, 1980).

Iklm mikro merupakan salah satu faktor yang menentukan lajupertumbuhan suatu tanaman khususnya pada kebutuhan cahaya. Pengaruhintensitas cahaya terhadap pertumbuhan dan perkembangan tanamanberhubungan erat dengan proses fotosintesis. Dalam proses ini energi cahayadiperlukan untuk berlangsungnya penyatuan CO₂ dan H₂O untuk membentukkarbohidrat (C₆H₁₂O₆). Jumlah energi yang tersedia akan meningkatkan hasilfotosintesis sampai pada suatu batas tertentu optimum. Cahaya yangpaling penting bagi tanaman adalah cahaya tampak, yang memiliki panjanggelombang antara 390-750 nm (Campbell, 1999).Pada kondisi normal,cahaya matahari terang maka laju fotosintesis cenderung sebanding denganintensitas cahaya yang diterima oleh daun sampai maksimal 1/5 atau 1/3cahaya matahari penuh (Tjitrosoepomo, 2011).

Fotosintesis paling tinggi terjadi pada tengah hari yaitu dari jam 11 siang –2 siang dan akan menurun tajam jika tertutup awan, oleh karena itu butuh pencahayaan buatan dari lampu listrik yang dapat menyala secara terus-menerus sehingga proses fotosintesis tidak terganggu. Lampu pijar (bohlam) adalah sumber cahaya buatan yang dihasilkan melalui penyaluran arus listrik melalui filament yang kemudian memanaskan dan menghasilkan cahaya. Kaca yang menyelubungi filament panas tersebut menghalangi udara untuk berhungungan dengannya sehingga filament tidak akan langsung rusak akibat teroksidasi (Rudi, 2017).

Menurut Fides (1992),di daerah khatulistiwa penambahan cahaya buatan untuk menciptakan hari panjang sekitar 3-4 jam dengan intensitas cahaya dengan kisaran 32-108 lux. Pemberian cahaya buatan paling baik ialah antara pukul 22.00

sampai 02.00 dini hari. Manipulasi panjang hari dapat dilakukan dengan menggunakan cahaya dari sumber lampu pijar maupun lampu tabung.

Penelitian Sugara (2012) yang dilakukan di Amazing Farm, Lembang, Bandung menunjukkan bahwa dengan penerapan teknologi penyinaran pada budidaya aeroponik selada keriting dan selada *lollo rossa* menjadi solusi dari permasalahan menurunnya produktivitas pada musim hujan. Pemberian cahaya tambahan dengan lampu LED dapat meningkatkan pertumbuhan selada keriting dan selada *lollo rossa*. Pertumbuhan tanaman dan hasil tanaman selada keriting dan selada *lollo rossa* yang disinari lebih tinggi dari pada yang tidak disinari. Selain penggunaan lampu LED, lampu neon atau lampu *fluorescent* juga dapat menumbuhkan tanaman. Pada penelitian Acero (2013) menunjukkan bahwa warna putih lampu neon dapat memberikan hasil yang lebih tinggi pada pertumbuhan tanaman pakcoy dibandingkan dengan lampu neon yang berwarna hijau, biru, kuning dan merah.

Sedangkan untuk pengaruh berbagai jenis lampu terhadap pertumbuhan bayam belum diketahui, sehingga dilakukan penelitian mengenai pengaruh penggunaan berbagai jenis lampu terhadap pertumbuhan bayam ditinjau pada pertambahan panjang akar, tinggi tanaman dan luas daun.

1.2 Rumusan Masalah

Berdasarkan latar belakang tersebut, maka rumusan masalah pada penelitian ini adalah sebagai berikut:

1. Bagaimana pengaruh jenis lampu neon, pijar dan LED terhadap pertumbuhan tanaman bayam?

2. Jenis lampu apa yang paling baik digunakan dalam pertumbuhan tanaman bayam?

1.3 Tujuan Penelitian

Tujuan pada penelitian ini adalah sebagai berikut:

1. Mengetahui pengaruh jenis lampu neon, pijar dan LED terhadap pertumbuhan tanaman bayam.
2. Mengetahui jenis lampu yang paling baik digunakan dalam pertumbuhan tanaman bayam.

1.4 Ruang Lingkup Penelitian

Batasan masalah pada penelitian ini yaitu jenis bayam yang digunakan adalah bayam merah dan hijau. Sedangkan untuk jenis lampu yang digunakan yaitu 1 lampu neon, 1 lampu pijar dan 1 LED, dengan masing-masing lampu 5 watt. Dilakukan pengukuran pertumbuhan tanaman setiap hari pada jam yang sama yaitu pukul 19.00-22.00 WITA dengan lama penyinaran yang sama yaitu 3 jam selama 4 minggu, dimana variable yang diukur yaitu panjang akar (cm), tinggi tanaman (cm), lebar daun (cm), suhu lingkungan ($^{\circ}\text{C}$) dan kelembapan udara (%). Jarak dari lampu terhadap tanaman yaitu 18 sampai 61 cm pada masing masing lampu.

1.5 Manfaat Penelitian

Manfaat pada penelitian ini adalah sebagai berikut:

1. Memberikan informasi kepada masyarakat tentang bagaimana pengaruh jenis lampu terhadap pertumbuhan bayam.
2. Menjadi alternatif bagi petani dalam pertumbuhan sayur, khususnya tanaman bayam pada saat musim hujan.
3. Menjadi referensi bagi mahasiswa mengenai pengaruh jenis lampu terhadap pertumbuhan bayam.

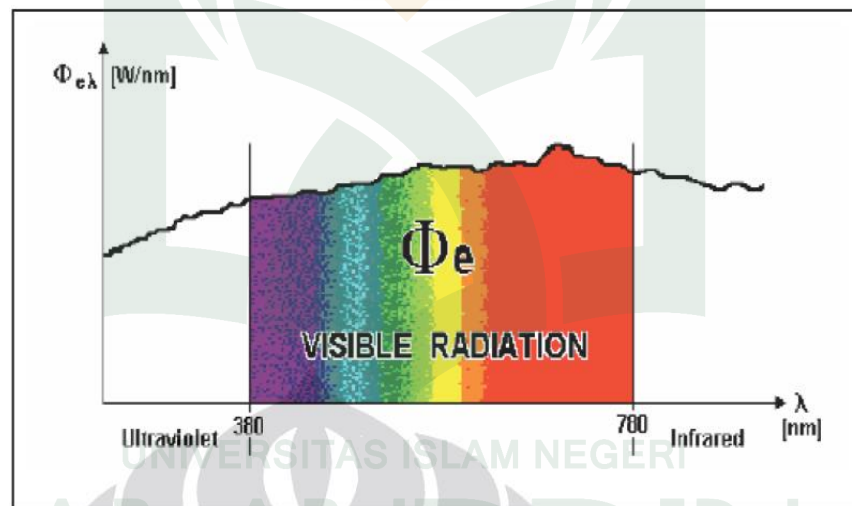


BAB II

TINJAUAN TEORETIS

2.1 Cahaya

Dalam kehidupan sehari-hari telah dikenal beberapa jenis cahaya, seperti cahaya matahari dan cahaya lampu. Cahaya penting dalam kehidupan, sebab tanpa adanya cahaya tidak mungkin ada kehidupan. Jika bumi tidak mendapat cahaya dari matahari, maka bumi akan gelap gulita dan dingin sehingga tidak mungkin ada kehidupan.



Gambar 2.1: Spektrum Cahaya Tampak
(Sumber: Biro Efisiensi Energi, 2005)

Para ahli telah meneliti cahaya untuk mengetahui sifat-sifat dan karakteristik cahaya. Ada dua pendapat mengenai cahaya, yaitu cahaya dianggap sebagai gelombang dan cahaya dianggap sebagai partikel. Setiap pendapat ini mempunyai alasan masing-masing dan keduanya telah dibuktikan secara eksperimen. Berdasarkan penelitian-penelitian lebih lanjut, cahaya merupakan suatu gelombang elektromagnetik yang dalam kondisi tertentu dapat berkelakuan

seperti suatu partikel. Gelombang elektromagnetik merupakan gelombang yang tidak memerlukan medium untuk merambat, sehingga cahaya dapat merambat tanpa memerlukan medium. Oleh karena itu, cahaya matahari dapat sampai ke bumi dan memberi kehidupan didalamnya. Cahaya merambat dengan sangat cepat, yaitu dengan kecepatan 3×10^8 m/s, artinya dalam waktu satu sekon cahaya dapat menempuh jarak 300.000.000 m atau 300.000 km (Sunardi, 2012).

Dalam al-Qur'an telah dijelaskan tentang spektrum cahaya yaitu berada pada Q.S An-Nur ayat 35 sebagai berikut:

اللَّهُ نُورُ السَّمَاوَاتِ وَالْأَرْضِ مِثْلُ نُورِهِ كَمِثْلِكَاهِ فِيهَا مِصْبَاحُ الْمَصْبَاحِ فِي زُجَاجَةٍ زُجَاجَةٌ كَأَنَّهَا كَوْكَبٌ
دُرِّيٌّ يُوقَدُ مِنْ شَجَرَةٍ مُبَارَكَةٍ زَيْتُونَةٍ لَا شَرْقِيَّةٍ وَلَا غَرْبِيَّةٍ يَكَادُ زَيْتُهَا يُضِيءُ وَلَوْ لَمْ تَمْسَسْهُ نَارٌ نُورٌ عَلَى
نُورٍ يَهْدِي اللَّهُ لِنُورِهِ مَنْ يَشَاءُ وَيَضْرِبُ اللَّهُ الْأَمْثَالَ لِلنَّاسِ وَاللَّهُ بِكُلِّ شَيْءٍ عَلِيمٌ

TerjemahNya:

“Allah (Pemberi) cahaya (kepada) langit dan bumi. Perumpamaan cahaya Allah adalah seperti sebuah lubang yang tak tembus, yang di dalamnya ada pelita besar. Pelita itu di dalam kaca (dan) kaca itu seakan-akan bintang (yang bercahaya) seperti mutiara, yang dinyalakan dengan minyak dari pohon yang berkahnya, (yaitu) pohon zaitun yang tumbuh tidak di sebelah timur (sesuatu) dan tidak pula di sebelah barat(nya), yang minyaknya (saja) hampir-hampir menerangi, walaupun tidak disentuh api. Cahaya di atas cahaya (berlapis-lapis), Allah membimbing kepada cahaya-Nya siapa yang dia kehendaki dan Allah membuat perumpamaan-perumpamaan bagi manusia, dan Allah Maha mengetahui segala sesuatu” (Kementrian Agama R.I, 2009).

Penjelasan ayat di atas yaitu ayat ini dapat dihubungkan dengan akhir ayat yang lalu yang menjelaskan bahwa Allah swt menurunkan ayat-ayat yang demikian jelas serta menjelaskan segala tuntunan yang berkaitan dengan kebutuhan hidup duniawi dan ukhrawi manusia. Ayat ini menjelaskan: Diturunkannya oleh Allah swt ayat-ayat yang berfungsi seperti dikemukakan itu disebabkan karena Allah swt adalah pemberi cahaya kepada langit dan bumi, baik cahaya yang bersifat material yang dapat dilihat dengan mata kepala maupun non

material berupa cahaya kebenaran, keimanan, pengetahuan dan lain-lain yang dirasakan dengan mata hati. Maha Kuasa Allah dalam segala firman-Nya. Sungguh indah apa yang telah Allah tegaskan dalam ayat-Nya bahwasanya Allah-lah Maha Cahaya itu. Dalam surah diatas juga menyatakan bahwa “cahaya diatas cahaya” yang dapat merujuk pada pengertian frekuensi getaran energi foton yang berlapis-lapis yang oleh ilmu fisika ditangkap dan digambarkan dalam spektrum cahaya.

Dalam surat di atas juga dinyatakan bahwa Allah swt membimbing kepada “cahaya-Nya siapa yang Dia kehendaki dan Allah swt membuat perumpamaan-perumpamaan”. Kata amtsala disini yang berarti perumpamaan dimana makna cahaya dalam konteks ini diumpamakan sebagai petunjuk.

Secara teori, gelombang cahaya merambat dengan rambatan lurus tanpa memerlukan medium. Ternyata perumpamaan ini bersifat indrawi dan tidak nyata dan memaparkannya bagi manusia untuk memudahkan mereka memahami hal-hal yang abstrak. Perumpamaan ini sangat sinkron dengan apa yang Allah swt ungkapkan dalam firman di atas, yakni petunjuk yang disampaikan oleh Allah swt kepada seorang hamba adalah seperti cahaya yang merambat lurus. Allah swt tidak membutuhkan perantara, perumpamaan petunjuk sangat cocok dengan cahaya karenacahaya tidak butuh medium untuk merambat dan Allah swt maha mengetahui segala sesuatu termasuk mereka yang mempersiapkan diri untuk menerima petunjuk-petunjukNya (Shihab, 2002).

Cahaya mutlak diperlukan dalam proses fotosintesis. Cahaya secara langsung berpengaruh terhadap pertumbuhan setiap tanaman. Pengaruh cahaya

secara langsung dapat diamati dengan membandingkan tanaman yang tumbuh dalam keadaan gelap dan terang. Pada keadaan gelap, pertumbuhan tanaman mengalami etiolasi yang ditandai dengan pertumbuhan yang abnormal (lebih panjang), pucat, daun tidak berkembang dan batang tidak kukuh. Sebaliknya dalam keadaan terang tumbuhan lebih pendek, batang kukuh, daun berkembang sempurna dan berwarna hijau. Dalam fotosintesis, cahaya berpengaruh langsung terhadap ketersediaan makanan. Tumbuhan yang tidak terkena cahaya tidak dapat membentuk klorofil, sehingga daun menjadi pucat. Lama penyinaran mempunyai pengaruh yang spesifik terhadap pertumbuhan dan perkembangan tumbuhan (Defriyadi, 2014: 7).

Setiap jenis tanaman memiliki sifat yang berbeda dalam hal fotoperiodisme, yaitu lamanya penyinaran dalam satu hari yang diterima tanaman. Perbedaan respon tanaman terhadap lama penyinaran atau disebut juga fotoperiodisme, menjadikan tanaman dikelompokkan menjadi tanaman hari netral, tanaman hari panjang dan tanaman hari pendek. Kekurangan cahaya matahari akan mengganggu proses fotosintesis dan pertumbuhan, meskipun kebutuhan cahaya tergantung pada jenis tanaman.

Di daerah tropis dengan intensitas yang tinggi, fotooksidasi lebih kecil dibandingkan di daerah sedang, oleh karena itu fotorespirasinya cepat. Hal ini mengakibatkan sintesis protein kurang. Intensitas cahaya matahari menunjukkan pengaruh primer pada fotosintesis dan pengaruh sekundernya pada morfogenetik. Pengaruh terhadap morfogenetik hanya terjadi pada intensitas rendah (Fitter dan Hay, 1991).

Pengaruh tanaman dalam kaitannya dengan intensitas cahaya salah satunya adalah penempatan daun dalam posisi di mana akan diterima intersepsi cahaya maksimum. Daun yang menerima intensitas maksimal adalah daun yang berada pada tajuk utama yang terkena sinar matahari (Fitter dan Hay, 1991).

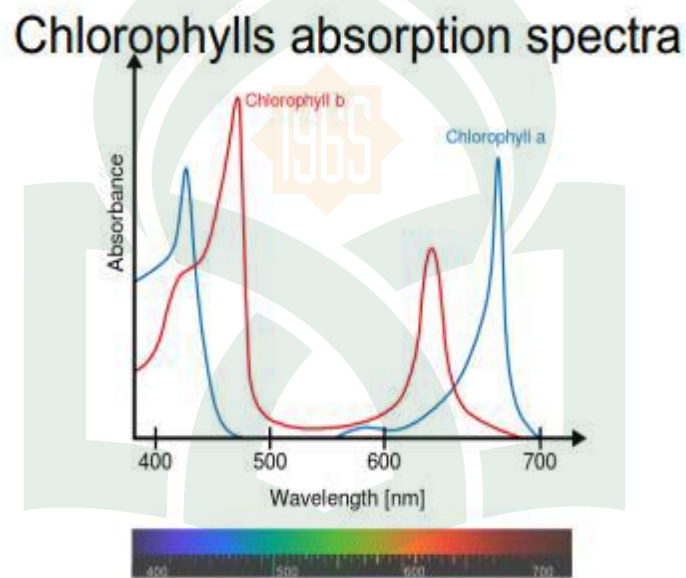
2.1.1 Karakteristik Pencahayaan

Cahaya memiliki tiga karakteristik dasar: kuantitas, kualitas dan lamanya penyinaran yang mempengaruhi pertumbuhan tanaman. Kuantitas cahaya merujuk pada intensitas atau konsentrasi cahaya, yaitu jumlah cahaya yang disuplai ke tanaman yang digunakan untuk fotosintesis. Tanaman menerima sebagian besar cahaya sampai titik saturasi, kapasitas yang tinggi tersebut menyebabkan tanaman tumbuh melalui proses fotosintesis. Kualitas cahaya merujuk pada warna atau panjang gelombang yang mengenai tanaman dan dapat ditingkatkan menggunakan *supplemental lighting*. Terdapat perbedaan jumlah cahaya dari sumber yang ada. *Fluorescent* atau *cool-white* memiliki kualitas cahaya yang tinggi pada *range* biru dan digunakan untuk tanaman yang memiliki daun yang banyak. Lamanya penyinaran (fotoperiode) adalah lamanya hari atau jumlah jam per hari untuk tanaman menerima cahaya. Fotoperiode untuk tanaman dibagi menjadi tiga, yaitu tanaman hari panjang, tanaman hari pendek dan tanaman hari netral (Mattson, 2011).

2.1.2 Spektrum Cahaya

Spektrum radiasi matahari terdiri dari sinar gelombang pendek dan sinar gelombang panjang. Sinar gelombang pendek, yaitu ultraviolet, sinar x, dan sinar gamma. Sedangkan yang termasuk sinar gelombang panjang adalah sinar

infra merah. Jumlah dari radiasi matahari biasanya lebih besar daripada radiasi gelombang panjang (kecuali pada malam hari). Oleh karena itu, hanya sebagian radiasi matahari yang digunakan oleh tanaman untuk fotosintesis. Hal ini disebut sebagai *Photosynthetically Active Radiation (PAR)* yang terdiri dari rentang panjang gelombang antara (400-700) nm dan masuk ke dalam spektrum cahaya tampak (380-770) nm yang dapat dilihat oleh mata manusia.



Gambar 2.2: Spektrum absorpsi klorofil
(Sumber: Hernandez, 2012: 6)

Menurut Muneer. *et al* (2014), biomassa dan parameter fotosintesis pada tanaman selada mengalami peningkatan seiring dengan peningkatan intensitas cahaya dibawah cahaya LED berwarna biru. Membuka dan menutupnya stomata dan sebagian besar aktivitas fotosintesis merespon LED biru dengan intensitas tinggi. Respon fotosintesis lebih sensitif pada LED biru daripada LED merah dan hijau. LED biru yang dikombinasikan dengan intensitas cahaya yang tinggi lebih efisien dalam produksi biomassa tanaman.

2.1.3 Satuan untuk Cahaya

Satuan merupakan sesuatu yang dapat menunjukkan kuantitas suatu besaran. Satuan selalu berkaitan dengan pengukuran fisika. Terdapat beberapa satuan yang digunakan untuk besaran cahaya, seperti candela, lumens dan lux. Lux merupakan satuan cahaya yang banyak digunakan dalam pengukuran intensitas cahaya. Lux adalah banyak arus yang datang pada satu unit bidang. Satu lux sama dengan iluminansi pada bidang bola berjari-jari 1 m yang memiliki titik pusat sumber cahaya sebesar 1 Cd. Satuan lain yang biasa dipakai pada alat-alat optik yaitu fc (*footcandle*). 1 lm/ft² sama dengan 10,79 lux (Noer, 2015: 6).

2.2 Luxmeter

Alat ukur cahaya adalah alat yang digunakan untuk mengukur besarnya intensitas cahaya di suatu tempat. Besarnya intensitas cahaya ini perlu untuk diketahui karena pada dasarnya manusia juga memerlukan penerangan yang cukup. Untuk mengetahui besarnya intensitas cahaya maka diperlukan sebuah sensor yang cukup peka dan linier terhadap cahaya. Sehingga cahaya yang diterima oleh sensor dapat diukur dan ditampilkan pada sebuah tampilan digital (Ashari, 2014).

Hampir semua *luxmeter* terdiri dari rangka sebuah sensor dengan sel foto dan layar panel. Sensor diletakkan pada sumber cahaya. Cahaya akan menyinari sel foto sebagai energi yang diteruskan oleh sel foto menjadi arus listrik. Semakin banyak cahaya yang diserap oleh sel maka arus yang dihasilkan lebih besar. Alat ini terdiri dari rangka, sebuah sensor dengan sel foto dan layar panel. Sensor

tersebut diletakkan pada sumber cahaya yang akan diukur intensitasnya. Cahaya akan menyinari sel foto sebagai energi yang diteruskan oleh sel foto menjadi arus listrik. Semakin banyak cahaya yang diserap oleh sel maka arus yang dihasilkan pun semakin besar.

Sensor yang digunakan pada alat ini adalah *photo diode*. Sensor ini termasuk kedalam jenis sensor cahaya atau optik. Sensor cahaya atau optik adalah sensor yang mendeteksi perubahan cahaya dari sumber cahaya, pemantulan cahaya ataupun bias cahaya yang mengenai suatu daerah tertentu. Kemudian dari hasil pengukuran yang dilakukan akan ditampilkan pada layar panel. Berbagai jenis cahaya yang masuk pada *luxmeter* baik itu cahaya alami ataupun buatan akan mendapatkan respon yang berbeda dari sensor. Berbagai warna yang diukur akan menghasilkan suhu warna yang berbeda dan panjang gelombang yang berbeda pula. Oleh karena itu pembacaan yang ditampilkan hasil yang ditampilkan oleh layar panel adalah kombinasi dari efek panjang gelombang yang ditangkap oleh sensor *photo diode* (Arisworo, 2006).



Gambar 2.3: Luxmeter
(Sumber: <http://www.google.co.id>)

2.3 Lampu

Lampu listrik pertama kali ditemukan oleh Otto Von Guericke, seorang ilmuwan Jerman pada tahun 1650. Kemudian disusul penemuan lampu pijar pertama oleh Thomas Alfa Edison pada tahun 1879 dengan menggunakan benang arang sebagai kawat pijar yang suhunya mencapai 2000°C dimana cahaya yang dipancarkan kemerah-merahan dengan fluks cahaya 3 lm/W. Pada tahun 1910 ditemukan lampu vakum kawat wolfram oleh Coolidge dari Amerika. Lampu tabung gas pertama kali ditemukan oleh Langmuir dan fluks cahaya spesifiknya 12 lm/W. Kemudian pada tahun 1933, phillips mengembangkan kawat pijar spiral ganda yang fluks cahayanya meningkat menjadi 14 lm/W dengan tingkat kesilauan yang lebih rendah (Harten, 2002).

Pada tahun-tahun selanjutnya lampu listrik mengalami perkembangan sesuai dengan kebutuhan cahaya yang diinginkan baik dari segi bentuk tabung, bahan yang digunakan, gas pengisi, pewarnaan, konstruksi maupun cara kerja. Dalam perkembangan terakhir lampu listrik dibagi menjadi 3 yaitu lampu pijar (incandescent lamp), lampu tabung gas (discharge lamp) dan lampu electroluminescent (Muhaimin, 2001).

2.4 Jenis Lampu

2.4.1 LED (Light Emitting Diode)

Cahaya pada LED adalah energi elektromagnetik yang dipancarkan dalam bagian spektrum yang dapat dilihat. Cahaya yang tampak merupakan hasil kombinasi panjang-panjang gelombang yang berbeda dari energi yang dapat terlihat, mata bereaksi melihat pada panjang-panjang gelombang energi

elektromagnetik dalam daerah antarradiasi ultra violet dan infra merah. Cahaya terbentuk dari hasil pergerakan elektron pada sebuah atom. Dimana pada sebuah atom, elektron bergerak pada suatu orbit yang mengelilingi sebuah inti atom. Elektron pada orbit yang berbeda memiliki jumlah energi yang berbeda. Elektron yang berpindah dari orbit dengan tingkat energi lebih tinggi ke orbit dengan tingkat energi lebih rendah perlu melepaskan energi yang dimilikinya. Energi yang dilepaskan ini merupakan bentuk dari foton sehingga menghasilkan cahaya. Semakin besar energi yang dilepaskan, semakin besar energi yang terkandung dalam foton (BEE, 2005).

Pada awalnya, lampu-lampu yang digunakan sebagai sumber pencahayaan ruangan adalah berupa lampu pijar (incandescent) dan lampu fluorescent. Namun seiring perkembangan waktu fungsi LED pun bertambah banyak. Salah satunya untuk menumbuhkan tanaman. Sehingga pabrik-pabrik LED mulai menambahkan sedikit campuran sehingga membentuk warna yang diperlukan untuk menumbuhkan tanaman. Lampu-lampu ini kemudian disebut “lampu tanaman”. Kurang-lebih 82 persen dari cahaya yang dihasilkan oleh lampu tradisional tersebut yang tidak diserap oleh tanaman karena berupa cahaya Ultra Violet (UV) dan Infra Red (IR) yang tidak diperlukan dalam proses fotosintesa. Pada lampu pijar, cahaya tersebut menyebabkan kenaikan suhu sebesar 700 °C-an dipermukaan bola lampu. Panas inilah yang membuat lampu tersebut tidak boleh terlalu dekat dengan tanaman karena akan membuat daunnya berubah warna dan layu. Panas yang berasal dari lampu tersebut juga akan membuat air yang berada di dalam tanah menguap. Panas,

yang berupa 80 persen daya listrik lampu pijar yang hilang, menyebabkan lampu tersebut tidak efisien atau boros energi. Sebaliknya, lampu LED jauh lebih hemat dalam pemakaian listrik dan tidak menyebabkan panas yang dapat merusak tanaman (Soebagio, 2012).

Lampu LED untuk pertumbuhan tanaman ditemukan untuk pertama kalinya oleh perusahaan *Solar Oasis* pada tahun 2002 yang lalu. Sebelumnya, lampu-lampu LED hanya diproduksi untuk menghasilkan cahaya putih saja. Kini, warna cahaya sangat beraneka dan masing-masing memiliki panjang gelombang sendiri. Lampu-lampu yang digunakan sebagai lampu penumbuh tanaman memiliki panjang gelombang cahaya mulai dari 380 nm yang disebut cahaya ultraviolet, hingga 880 nm yang disebut cahaya *infrared*. Tanaman membutuhkan cahaya yang terlihat mata (*visible light*) dengan spektrum antara 400-700 nm. Lampu LED dapat memancarkan warna cahaya yang dapat memancarkan proses fotosintesis (Soeleman dan Donor, 2013).

Kualitas cahaya sangat penting ketika menggunakan cahaya buatan untuk tumbuh tanaman. Sumber cahaya harus memiliki kualitas cahaya yang tepat untuk memulai dan mempertahankan fotosintesis (Poincelot, 1980).

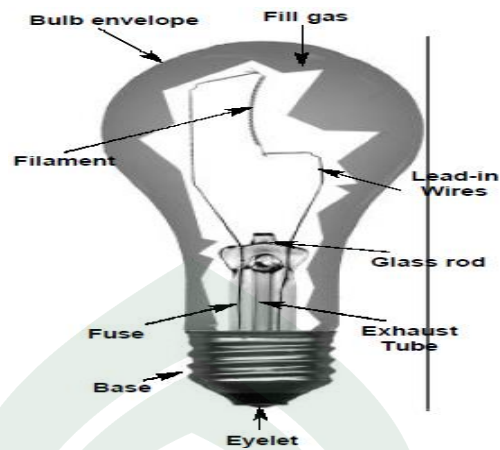


Gambar 2.4: Lampu LED
(Sumber: <http://m.kaskus.co.id>)

Lampu LED penumbuh tanaman sangat tepat untuk menaikkan produksi tanaman sayur-mayur maupun buah-buahan. Sejak pagi hingga sore hari tanaman akan mengandalkan proses fotosintesisnya pada cahaya matahari, dan pada sore hingga malam dapat memperoleh cahaya dari lampu LED. Dengan semakin lamanya proses fotosintesis, tanaman akan semakin produktif secara ekonomi. Akan tetapi agar dapat tumbuh secara sehat, tanaman sebaiknya disinari matahari atau lampu LED dengan total penyinaran tidak melampaui 14–16 jam setiap harinya (Soebagio, 2012).

2.4.2 Lampu Pijar

Lampu pijar (incandescent lamp) menggunakan filamen tipis di dalam bola kaca yang hampa udara. Arus listrik mengalir dan memanaskan filamen. Pada suhu yang sangat tinggi, cahaya akan berpijar pada filamen tersebut. Apabila bohlam bocor dan oksigen menyentuh filamen panas, reaksi secara kimia akan terjadi sehingga lampu rusak dan tidak dapat digunakan lagi. Cahaya lampu pijar dibangkitkan dengan mengalirkan arus listrik dalam suatu kawat halus. Dalam kawat ini, energi listrik diubah menjadi panas dan cahaya. Kalau suhu ditingkatkan, panjang gelombang akan bergeser. Maksimum grafik energi akan bergeser ke arah gelombang yang lebih pendek, ke arah warna ungu.



Gambar 2.5: Bagian Lampu pijar
(Sumber: Arief Wara, 2010)

Bola lampu pijar terdiri dari hampa udara atau berisi gas, yang dapat menghentikan oksidasi dari kawat pijar tungsten/wolfram, namun tidak akan menghentikan penguapan. Warna gelap bola lampu dikarenakan tungsten yang teruapkan mengembun pada permukaan lampu yang relatif dingin. Dengan adanya gas inert, akan menekan terjadinya penguapan, dan semakin besar berat molekulnya akan makin mudah menekan terjadinya penguapan (BEE, 2005).

2.3.3 Lampu Neon

Lampu neon termasuk kategori lampu hemat energi dan banyak dipakai di perumahan dan perindustrian. Lampu neon dapat berusia 10 ribu jam, sepuluh kali usia lampu pijar. Namun dampaknya bagi lingkungan, kedua jenis lampu ini cukup berbahaya. Lampu pijar sangat boros dalam efisiensi energi dan cahayanya tidak cukup terang, sehingga di negara-negara maju lampu ini sudah jarang dipakai lagi. Kandungan merkuri pada lampu neon pun tidak baik bagi kesehatan manusia maupun lingkungan. Tingkat efisiensi energi yang rendah membawa pengaruh bagi pemanasan global (BEE, 2005).



Gambar 2.6: Lampu Neon
(Sumber: <http://m.kaskus.co.id>)

Adanya lampu neon kompak atau LHE yang tersedia saat ini membuka seluruh pasar bagi lampu neon. Lampu-lampu ini dirancang dengan bentuk yang lebih kecil yang dapat bersaing dengan lampu pijar dan uap merkuri di pasaran lampu dan memiliki bentuk bulat atau segi empat. Produk di pasaran tersedia dengan gir pengontrol yang sudah terpasang atau terpisah (BEE, 2005).

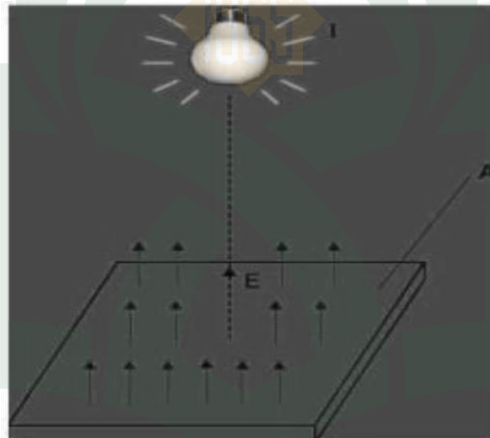
2.5 Perbedaan Lampu Neon, Pijar dan LED

Cahaya lampu pijar terjadi apabila zat padat dan zat cair dipanaskan sampai 1000 K sampai memancarkan zat radiasi berupa cahaya. Semakin tinggi suhu pemanasan maka cahaya yang dihasilkan semakin putih. Proses ini akan menghasilkan energi panas sebagai efek negatifnya (UNEP, 2006). Untuk neon, lampu tabung fluorescence (neon) terdiri dari gelas kaca dimana dinding bagian dalam dilapisi dengan serbuk phosphor yang pada dasarnya merupakan material semikonduktor dengan tambahan zat pengaktif lain untuk mengubah radiasi ultraviolet menjadi cahaya tampak (Andrizal, 2001). Lampu LED

merupakan lampu yang berasal dari pancaran cahaya monokromatik dari semikonduktor apabila dialiri oleh elektron atau arus listrik. LED mempunyai ketahanan yang kuat, tidak mahal, tidak menghasilkan energi panas, ringan dan bisa menghasilkan banyak warna cahaya (Cook, D., 2002).

2.6 Intensitas Penerangan (Iluminasi)

Intensitas penerangan (E) adalah pernyataan kuantitatif untuk intensitas cahaya (I) yang menimpa atau sampai pada permukaan bidang. intensitas penerangan disebut pula iluminasi atau kuat penerangan.



Gambar 2.7: Ilustrasi jarak dari lampu terhadap tanaman
(Sumber: Prih Sumardjati, 2008, Teknik Pemanfaatan Tenaga Listrik)

Besarnya iluminasi merupakan perbandingan jumlah fluks cahaya (F) terhadap luas permukaan bidang (A). Atau dapat dirumuskan:

$$E = F / A \quad (1)$$

dimana:

E = Iluminasi (lux)

F = fluks cahaya (lumen)

A = luas permukaan (m^2)

Sedangkan perbandingan fluks cahaya dengan daya listrik suatu sumber cahaya disebut efikasi atau fluks cahaya spesifik.

Jenis Lampu	Efikasi (lumen/watt)
Pijar	14
Halogen	20
TL	45 – 60
LED	70 – 100

Tabel 2.1: Daftar Efikasi Lampu
(Sumber: Buku Teknik Pemanfaatan Tenaga Listrik)

2.7 Bayam (*Amaranthus sp.*)

Bayam merupakan tanaman sayuran yang dikenal dengan nama ilmiah *Amaranthus sp.* Kata “amarath” dalam bahasa Yunani berarti “everlasting” (abadi). Tanaman bayam berasal dari daerah Amerika tropik. Tanaman bayam semula dikenal sebagai tanaman hias. Dalam perkembangan selanjutnya, tanaman bayam dipromosikan sebagai bahan pangan sumber protein, terutama untuk negara-negara berkembang. Diduga tanaman bayam masuk ke Indonesia pada abad XIX ketika lalu lintas perdagangan orang luar negeri masuk ke wilayah Indonesia (Supriatna, 2007).

Bayam yang terkenal dengan nama ilmiah *Amaranthus sp.* sudah banyak dipromosikan sebagai sayuran yang banyak mengandung gizi bagi penduduk di negara yang sedang berkembang. Karena tanaman bayam memiliki kandungan gizi yang tinggi, maka sayuran bayam sering disebut sebagai raja sayuran atau *king of vegetable* (Rukmana, 1994). Klasifikasi bayam dapat dilihat sebagai berikut:

Klasifikasi ilmiah		Species
Kingdom	Plantae	
Divisi	Magnoliophyta	<i>A. Hybridus</i>
Kelas	Magnoliophyta	<i>A. Tricolor</i>
Ordo	Caryophyllales	<i>A. Blitum</i>
Famili	Amaranthaceae	<i>A. Spinusus</i>
Subfamili	Amaranthoideae	
Genus	<i>Amaranthus</i>	

Tabel 2.2: Klasifikasi Ilmiah Bayam

Bayam dapat tumbuh sepanjang tahun, baik di dataran rendah maupun di dataran tinggi, pH yang baik untuk pertumbuhannya antara 6-7. Di bawah pH 6, tanaman bayam akan merana, sedangkan di atas pH 7, tanaman akan menjadi klorosis (warnanya putih kekuning-kuningan), terutama pada daun yang masih muda. Tanaman bayam umumnya tumbuh baik di tanah-tanah vulkanis atau ordo andisol, karena perakaran bayam yang serabut. Namun iklim tanah ini harus dalam keadaan iklim mikro. Keadaan angin yang terlalu kencang dapat merusak tanaman bayam khususnya untuk bayam yang sudah tinggi. Kencangnya angin dapat merobohkan tanaman. Tanaman bayam cocok ditanam di dataran tinggi maka curah hujannya juga lebih dari 1500 mm/tahun (Ariyanto, 2008).



Gambar 2.8: Daun Bayam
(Sumber: <http://4.bp.blogspot.com>)

Batang bayam umumnya tegak, tetapi ada pula yang jenis bayam yang batangnya menjalar, ada yang batangnya bercabang ada pula yang tidak bercabang. Warna batang juga ada yang hijau, merah, kuning atau kombinasinya. Biji bayam berbelah dua, warna kulit biji hitam atau coklat tua. Dari setiap tandan (malai) bunga dapat dihasilkan ratusan hingga ribuan biji. Ukuran biji sangat kecil, bentuknya bulat dan berwarna coklat tua mengkilap sampai hitam kelam, namun pada varietas maksi bijnya berwarna putih sampai krem. Keunggulan nilai nutrisi bayam sayuran terutama pada kandungan vitamin A (beta-kareotein), vitamin C, riboflavin dan asam amino thiamine dan niacin. Kandungan terpenting dalam bayam sayur adalah kalsium dan zat besi. Pemberian air yang cukup, aerasi yang optimal dapat meningkatkan produksi daun bayam. Namun struktur tanah yang keras akan menyebabkan daun tanaman layu dan tidak produktif (Sahat, 1996).

Dalam Al-qur'an banyak sekali ayat yang membahas mengenai tumbuhan, salah satunya pada surah Ath-Thariq ayat 11 sampai 12 sebagai berikut:

وَالسَّمَاءِ ذَاتِ الرَّجْعِ (11) وَالْأَرْضِ ذَاتِ الصَّدْعِ (12)

TerjemahNya:

“Demi langit yang mengandung hujan. Dan bumi yang mempunyai tumbuh-tumbuhan” (Kementrian Agama R.I, 2009, h: 354).

Pada ayat ini, kembali Allah swt. bersumpah, karena boleh jadi masih ada sedikit keraguan pada diri sementara orang tentang kebenaran pernyataan di atas. Kali ini sumpah tersebut adalah: Aku bersumpah *Demi Langit yang memiliki sesuatu yang kembali* yakni mengandung hujan dalam siklus yang berulang-ulang,

dan bumi yang memiliki belahan yakni merekah dan mengeluarkan tumbuh-tumbuhan.

Kata *as-shad'* berarti *belahan*. Belahan pada ayat ini ada yang memahaminya sebagai *belahan-belahan* di bumi yang kemudian memancarkan air (mataair), ada juga yang memahaminya sebagai *belahan* hasil bajakan para petani. Tetapi pada umumnya ulama tafsir memahami belahan yang dimaksud di sini dengan *tumbuh-tumbuhan* yang bagaikan membelah tanah, dengan kemunculannya dipermukaan bumi (Shihab, 2009).

Ayat diatas menggambarkan tentang bagaimana tumbuhan, seperti tanaman bayam dapat tumbuh subur di bumi, di dalam belahan tanah yang banyak menandung bahan-bahan organik, untuk membantu pertumbuhan tanaman bayam agar tumbuh subur.

Kandungan nutrisi yang cukup tinggi pada bayam dan rasanya yang cukup lezat menjadikan bayam sebagai salah satu komoditas sayuran yang banyak diminati masyarakat untuk dikonsumsi. Konsumsi bayam di Indonesia mengalami peningkatan dari tahun ke tahun. Budidaya bayam pun cukup mudah dilakukan. Bayam biasa diperbanyak secara generatif yaitu melalui bijinya. Bayam dapat dibudidayakan di tanah ber-pH netral baik di dataran tinggi maupun rendah. Tanaman bayam sangat reaktif terhadap ketersediaan air didalam tanah. Bayam termasuk tanaman yang membutuhkan air yang cukup, kelerangan lahan untuk budidaya tanaman bayam adalah sekitar 150 sampai 450. Tanaman bayam dapat tumbuh optimal pada ketinggian 0 sampai 700 meter. Namun pada umumnya tanaman ini lebih baik tumbuh di dataran tinggi yang bersuhu

rendah. Tanaman bayam memerlukan cahaya matahari penuh. Kebutuhan akan sinar matahari untuk tanaman bayam cukup besar. Pada tempat ternaungi pertumbuhan bayam menjadi kurus. Suhu rata-rata 16 sampai 20 °C (Hadisoeganda, 1996).

2.8 Habitat Bayam

Bayam biasanya tumbuh di daerah tropis, bayam tumbuh baik di daerah dataran rendah hingga ketinggian 1.400 m dibawah permukaan laut. Tanaman ini juga biasanya sering ditemukan tumbuh liar di tepi jalan, pekarangan yang tidak terawat, ladang, kebun, dan lain-lain. Tanaman bayam memerlukan cahaya matahari penuh, kebutuhan sinar matahari akan tanaman bayam cukup besar.. Rukmana (2005) menjelaskan “Bayam cocok ditanam di dataran rendah sampai dataran tinggi. Pertumbuhan dan produksi tanaman dapat mencapai hasil maksimal jika dibudidayakan ditempat yang terbuka dengan kondisi tanah yang subur dan gembur”(hal.52).

Bayam sendiri memiliki beberapa macam jenis namun yang paling sering ditemukan dikalangan masyarakat adalah jenis bayam *Amaranthus Tricolor*. L ada 2 jenis bayam macam ini yaitu bayam hijau biasa dan bayam merah. Dari masing-masing bayam tersebut memiliki kandungan zat besi dan mineral yang tinggi yang tentunya baik untuk kesehatan.

2.9 Morfologi Bayam

2.9.1 Akar

Akar merupakan bagian tumbuhan berbiji yang berada didalam tanah, berwarna putih, dan bentuknya sering kali meruncing hingga mudah

menembus tanah. Fungsi akar sebagai tempat masuknya mineral (zat-zat hara) dari tanah menuju ke seluruh bagian tumbuhan, juga untuk menunjang dan meperkokoh berdirinya tumbuhan ditempat hidupnya. Bayam berakar tunggang dan berakar samping, akarnya berwarna putih, bayam memiliki akar samping yang kuat, tegak dan agak dalam (Sunarjono, 2004).

2.9.2 Batang

Batang adalah bagian dari tubuh tanaman yang menghasilkan daun, struktur reproduktif dan umumnya tegak diudara dinamakan “batang”. Batang dan akar mempunyai struktur umum yang sama, mereka mempunyai stele dengan xylem dan floem, pericycle, endodermis, korteks dengan endodermis. Yang membedakan antara batang dan akar adalah struktur pembuluhnya, ruas dan buku buku (Heddy, 1990).

Batang pada bayam, batangnya tumbuhtegak,tebal,berdaging dan banyak mengandung air, tumbuh tinggi diatas permukaan tanah. Bayam tahunan mempunyai batang yang keras berkayu dan bercabang banyak (Bandini, 2004).

2.9.3 Daun

Daun adalah organ-organ khusus yang mempunyai fungsi sebagai tempat fotosintesa. Daun mempunyai fungsi yang sangat penting karena semua fungsi yang lain tergantung kepada daun secara langsung atau tidak langsung. Struktur yang mempunyai fungsi sebagai absorpsi dan konduksi adalah sangat penting sehingga mereka mensuplai daun dengan beberapa material yang digunakan dalam proses fotosintesa dan mengalirkan produk

yang dibentuk dalam proses ini. Morfologi daun sangat bervariasi pada group tanaman yang berbeda. Beberapa tanaman primitif daunnya merupakan perluasan secara lateral dari tubuh, dimana epidermis korteks, jaringan stele ikut serta (Heddy, 1990).

Tanaman bayam berdaun tunggal, berbentuk bulat telur dengan ujung agak meruncing dan urat-urat daun yang jelas. Warna daun bervariasi mulai dari hijau muda, hijau tua, hijau keputih-putihan, sampai berwarna merah. Daun bayam liar umumnya kasap (kasar) dan kadang berduri (Bandini, 2004).

2.9.4 Bunga

Bunga merupakan alat perkembangbiakan karena di dalam bunga terdapat alat-alat reproduksi, seperti benang sari, putik dan kandung lembaga. Bunga dianggap sebagai pucuk (ujung batang yang termodifikasi), sehingga bagian-bagian bunga merupakan hasil modifikasi dari daun. Bunga hanya muncul pada saat tertentu saja (Anonim, 2008).

Bunga pada tanaman bayam tersusun majemuk tipe yang rapat, bunga bayam berukuran sangat kecil, terdiri dari daun bunga 4-5 buah, benang sari 1-5 buah, dan bakal buah 2-3 buah. Bunga keluar dari ujung-ujung tanaman atau ketiak daun yang tersusun seperti malai yang tumbuh tegak. Tanaman bayam dapat tumbuh sepanjang musim. Perkawinan bersifat unisexual yaitu dapat menyerbuk sendiri maupun menyerbuk silang. Penyerbukan berlangsung dengan bantuan angin dan serangga.

2.9.5 Biji

Bayam memiliki biji yang sangat kecil dan halus, berbentuk bulat, dan berwarna coklat tua mengilap sampai hitam kelam. Ada beberapa jenis bayam yang mempunyai biji berwarna putih sampai merah. Setiap tanaman menghasilkan biji kira-kira 1200-1300 biji/gram (Bandini, 2004).

2.10 Syarat Tumbuh Bayam

Tanaman bayam dapat tumbuh kapan saja pada waktu musim hujan atau kemarau. Tanaman ini kebutuhan airnya cukup banyak sehingga paling tepat ditanam saat awal musim hujan, yaitu sekitar bulan Oktober-November. Bisa juga ditanam pada awal musim kemarau, sekitar bulan Maret-April. Bayam dapat ditanam pada setiap jenis tanah, yang terpenting tanah tersebut banyak mengandung bahan-bahan organik (Nazaruddin, 1998).

Tanaman bayam banyak tumbuh di daerah tropika dan sub tropika, didataran rendah dengan ketinggian mencapai 200 mdpl, pH tanah 6-7 tetapi juga bisa hidup pada pH tanah 8.5 maupun tanah masam. Keistimewaan bayam adalah berproduksi tinggi dan cepat panen, mudah diusahakan sebagai tanaman perkarangan serta tidak mudah terserang penyakit. Disamping itu akan lebih baik jika dipanen sebelum berbunga (Arief, 1990).

2.11 Peranan Air Bagi Tanaman

Peranan air sangat penting, karena sangat dibutuhkan oleh tanaman. Air adalah komponen utama dalam tanaman hijau, dimana air merupakan salah satu unsur alamiah utama yang dibutuhkan untuk pertumbuhan, karena air berfungsi sebagai penyusun utama jaringan tanaman, pereaksi dalam proses fotosintesis dan berbagai proses hidrolisis, serta untuk menjaga turgiditas tanaman di antaranya

dalam pembesaran sel, pembukaan stomata, penyangga bentuk morfologi daun-daun muda atau struktur lainnya. Dengan ketersediaan air yang cukup bagi tanaman dapat membantu akar dalam penyerapan unsur hara, karena unsur hara yang dapat diserap oleh tanaman adalah unsur hara yang larut dalam larutan tanah yaitu dalam bentuk ion-ion (kation maupun anion). Dengan penyerapan unsur hara yang cukup tentunya pasokan bahan baku dalam proses fotosintesis akan tersedia bagi tanaman, sehingga asimilat yang dihasilkan dapat digunakan dalam pengembangan batang, daun dan sistem perakaran tanaman (Harjadi, 1996).

Setiap tanaman membutuhkan persyaratan tertentu terhadap curah hujan yang diperlukan. Apabila kebutuhan air cukup terpenuhi, maka pertumbuhan akan baik. Jumlah air yang bermanfaat untuk pertumbuhan tanaman mempunyai batas-batas tertentu. Jumlah kebutuhan air tanaman atau lahan selain ditentukan oleh jenis tanaman juga ditentukan oleh faktor lingkungan, terutama kondisi iklim, sifat fisik tanah dan pengolahan tanah.

Peran yang penting di atas menimbulkan konsekuensi langsung atau tidak langsung kekurangan atau kelebihan air pada tanaman akan mempengaruhi semua proses metabolisme dalam tanaman yang dapat mengganggu pertumbuhan selanjutnya sehingga menurunkan hasil tanaman. Kelebihan dan kekurangan air pada waktu perkecambahan biji. Biji-biji akan mengalami pertumbuhan yang lambat (Fisher dan Hay, 1991).

Air yang berlebihan dalam tanah dapat merugikan tanaman sama halnya dengan kekurangan air. Aspek yang banyak merugikan akibat terlalu banyak suplai oksigen. Tanaman basah akan menghambat nitrifikasi yang menyebabkan

tanaman menjadi kuning dan tampak kurang sehat (Jumin, 1992). Meningkatnya tekanan kelebihan air akibat genangan, menyebabkan laju fotosintesis menurun. Oleh karena kelebihan air tersebut menyebabkan terjadinya perubahan warna daun mudah menjadi kuning, terjadi klorosis daun dan akhirnya akan mengering sehingga daun tidak aktif lagi sebagaimana mestinya, pemanjangan batang berkurang, tanaman tumbuhnya tidak normal dan akhirnya menyebabkan kegagalan (Prawirantara dkk, 1982).

Seperti kelebihan air, kekurangan air dapat menyebabkan tanaman menjadi kerdil, perkembangan vegetatif menurun akibat perkecambahan berkurang dan dan penurunan hasil fotosintesis daun. Menurunnya laju fotosintesis mengakibatkan pertumbuhan tanaman juga menurun, tanaman akan tumbuh kerdil dan bahkan dapat menimbulkan kegagalan (Jumin, 1992).

Hakim (1986) mengemukakan bahwa, selain sifat tanah, faktor tumbuhan dan iklim sangat mempengaruhi jumlah air yang dapat diabsorpsi tumbuhan dari tanah. Sifat tanah misalnya, tanah liat dan tanah berpasir. Ketersediaan air dalam tanah ditentukan oleh pF (kemampuan partikel tanah memegang air) dan kemampuan akar untuk menyerapnya. Besarnya kemampuan partikel tanah memegang air ditentukan oleh air yang tersedia (air kapiler) dalam tanah.

Kehilangan air dari tanaman oleh transpirasi merupakan suatu akibat yang tidak dapat dielakkan dari keperluan membuka dan menutupnya stomata untuk masuknya CO₂ dan kehilangan air melalui transpirasi lebih besar melalui stomata daripada melalui kutikula. Indeks luas daun yang merupakan ukuran

perkembangan tajuk, sangat peka terhadap cekaman air, yang mengakibatkan penurunan dalam pembentukan dan perluasan daun, peningkatan penuaan dan perontokan daun, atau keduanya. Perluasan daun lebih peka terhadap cekaman air daripada penutupan stomata. Selanjutnya dikatakan bahwa peningkatan penuaan daun akibat cekaman air cenderung terjadi pada daun-daun yang lebih bawah, yang paling kurang aktif dalam fotosintesa dan dalam penyediaan asimilat, sehingga kecil pengaruhnya terhadap hasil.

Martin, Tenorio dan Ayerbe (1994) dalam Cahyo Artho Nugroho (2012), menjelaskan bahwa cekaman air yang terjadi pada paruh kedua dari siklus hidup tanaman ercis mengakibatkan penurunan nilai LAI (leaf area index) setelah pembungaan. Hal ini menyebabkan rendahnya hasil biji ercis bila dibandingkan dengan hasil pada musim tanam sebelumnya, dimana curah hujan selama paruh pertama siklus hidupnya lebih besar.

Kekurangan air dapat menghambat laju fotosintesa, karena turgiditas sel penjaga stomata akan menurun. Hal ini menyebabkan stomata menutup. Penutupan stomata pada kebanyakan spesies akibat kekurangan air pada daun akan mengurangi laju penyerapan CO₂ pada waktu yang sama dan pada akhirnya akan mengurangi laju fotosintesa. Disamping itu, penutupan stomata merupakan faktor yang sangat penting dalam perlindungan mesophyta terhadap cekaman air yang berat. Waktu antara penyebaran benih dan pemasakan dapat diperpendek atau diperpanjang tergantung pada intensitas dan waktu terjadinya cekaman air.

Salah satu stress yang paling sering dialami tanaman adalah kekeringan. Telah diketahui bahwa kekurangan air untuk jangka waktu pendek atau panjang

umumnya menjadi penyebab utama menurunnya produksi pertanian. Air yang diserap akar tanaman berasal dari dalam tanah. Air ini mutlak dibutuhkan tanaman untuk mempertahankan hidupnya dan dibutuhkan dalam jumlah yang besar. Namun demikian, kurang dari satu persen air yang diabsorpsi tanaman dipergunakan dalam reaksi-reaksi metabolisme. Sebagian besar dari air tanah yang diserap akar tanaman ini ditranspirasikan melalui permukaan daun. Bila penyerapan air oleh akar tanaman tidak seimbang dengan tingginya laju transpirasi dapat menyebabkan rendahnya kandungan air daun serta tekanan turgor sel penjaga yang berakibat pada rendahnya laju fotosintesis (Kartika, 1997) dalam (Evita, 2010).

2.12 Jenis-jenis Bayam

2.12.1 Bayam Hijau

Bayam hijau adalah jenis bayam yang biasa dikonsumsi masyarakat. Bentuk daunnya yang kecil dan lembut sangat digemari oleh masyarakat, bayam ini juga disebut bayam cabut (*Amaranthus Tricolor. L.*). Juga ada bayam berdaun lebar, tebal dan agak liat yang disebut bayam tahunan (*Amaranthus Hybridus. L.*) (Lingga, 2010).



Gambar 2.9: Bayam Hijau
(Sumber: <http://static.republika.bayam.hijau>)

2.12.2 Bayam Merah

Tanaman bayam merah merupakan tanaman yang berasal dari Amerika dan mulai dikembangkan di Indonesia sejak abad ke 19. Bayam merah dapat dikembangkan karena di Indonesia memiliki iklim, cuaca dan tanah yang sesuai untuk pertumbuhannya. Selain itu, dapat tumbuh baik di tempat yang bersuhu panas maupun bersuhu dingin, sehingga dapat diusahakan dari dataran rendah maupun dataran tinggi. Bayam merah akan tumbuh baik pada ketinggian 5–2000 m dari permukaan laut (Hasanuddin, 1998).

Tanaman bayam merah termasuk salah satu jenis tanaman yang tahan air, sehingga dapat ditanam sepanjang tahun. Pada musim kemarau penyiraman dilakukan secara teratur. Tanaman ini cocok bila ditanam pada awal musim penghujan. Tanah yang cocok untuk ditanami adalah tanah gembur, banyak mengandung humus, subur, serta pembuangan airnya baik. Derajat keasaman (pH) tanah yang optimum untuk pertumbuhannya adalah antara pH 6–7 (Susila, 2006).

Bayam merah tidak memilih jenis tanah tertentu. Akan tetapi, untuk pertumbuhan yang baik memerlukan tanah yang subur dan bertekstur gembur serta banyak mengandung bahan-bahan organik. Apabila tanahnya kurang gembur, perlu adanya pengolahan tanah sebaik mungkin agar tanahnya menjadi cukup longgar dan perakarannya dapat tumbuh dengan baik (Rukmana, 1994).

Bayam dapat tumbuh sepanjang tahun, dimana saja, baik di dataran rendah, maupun di dataran tinggi. Pertumbuhan paling baik pada tanah subur dan banyak sinar matahari dan suhu yang diperlukan yaitu 25–35 °C (Suwita, 2010).



Gambar 2.10: Bayam Merah
(Sumber: <http://blog.ub.ac.id/intandwi>)

2.13 Teknik Budidaya Tanaman Bayam

2.13.1 Pemilihan Lokasi atau Kebun

Bayam mempunyai daya adaptasi yang baik terhadap lingkungan tumbuh sehingga dapat ditanam didataran rendah sampai pegunungan (dataran tinggi) \pm 2000 m dpl. Untuk mendapatkan hasil panen yang optimal, pemilihan kebun bayam harus memperhatikan persyaratan pertumbuhannya, yaitu keadaan lahan harus terbuka dan mendapat sinar matahari penuh, tanahnya subur, gembur, banyak mengandung bahan organik dan memiliki pH 6-7 dan tidak menggenang atau becek (Rukmono, 1983).

2.13.2 Pengolahan Tanah

Pengolahan tanah memegang peranan penting dalam budidaya bayam. Pengolahan tanah bertujuan untuk memperbaiki kondisi fisik tanah agar tanah menjadi lebih gembur dan longgar. Kegiatan pengolahan tanah dapat dilakukan 1-2 minggu sebelum tanam. Tanah yang hendak ditanami

bayam dipilih yang cukup terbuka. Setelah dikerjakan kemudian disiapkan dalam bentuk bedengan atau alur, kemudian beri pupuk organik karena bayam sangat banyak menghisap N (Anonima, 1992).

2.13.3 Penanaman

Setelah tanah siap ditanam, benih bayam dapat segera ditaburkan pada guritan. Guritan dibuat menurut barisan disepanjang bedengan dengan jarak antar barisan sekitar 20 cm. Sebelum ditaburkan, benih perlu dicampurkan dengan abu sekam dengan perbandingan 1 bagian benih dan 10 bagian abu. Pencampuran ini dimaksudkan agar penaburan benih merata atau tidak bertumpuk-tumpuk (Anonim, 1995).

Penanaman dilakukan melalui penaburan benih setipis mungkin dan merata dalam alur, kemudian ditutup kembali dengan tanah dari bedengan setebal kurang lebih 1 cm. Penanaman melalui persemaian umumnya untuk penanaman bayam petik. Benih disemai pada persemaian, kemudian setelah tumbuh (kurang dari 10 hari) dipindahkan ke lahan, jarak tanam pada sistem ini adalah 20 cm x 20 cm.

2.13.4 Pemeliharaan

Pemeliharaan merupakan tindakan merawat tanaman yang dibudidayakan mulai dari pemupukan, penyiraman, penyiangan, pendangiran, sampai pengendalian terhadap hama dan penyakit. Pemeliharaan yang buruk akan memberikan hasil yang buruk pula. Umur tanaman yang singkat, daerah yang relatif dangkal, banyaknya hama penyakit yang mengganggu dan tingginya

kebutuhan kadar air adalah beberapa hal yang memperjelas pentingnya pemeliharaan (Nazaruddin, 1998).

2.14 Pupuk Organik

Salah satu pupuk organik yaitu pupuk kandang, pupuk kandang merupakan produk buangan dari binatang peliharaan seperti ayam, kambing, sapi dan kerbau yang dapat digunakan untuk menahan hara, memperbaiki sifat fisik dan biologi tanah. Kualitas pupuk kandang sangat berpengaruh terhadap respon tanaman. Pupuk kotoran ayam secara umum mempunyai kelebihan dalam kecepatan penyerapan hara, komposisi hara seperti N, P, K dan Ca dibandingkan pupuk kotoran sapi dan kambing (Djafaruddin, 2007).

Pupuk organik cair adalah jenis pupuk yang berbentuk cair tidak padat mudah sekali larut pada tanah dan kimembawa unsur-unsur penting untuk pertumbuhan tanaman. Pupuk organik cair mempunyai banyak kelebihan diantaranya, pupuk tersebut padat dalam bentuk kering. Pupuk organik cair adalah larutan yang berasal dari hasil pembusukan bahan-bahan organik yang berasal dari sisa tanaman, kotoran hewan, dan manusia yang kandungan unsur haranya lebih dari unsur. Kelebihan dari pupuk organik cair adalah secara cepat mengatasi defisiensi hara, tidak bermasalah dalam pencucian hara dan mampu menyediakan hara yang cepat (Hadisuwito, 2007).

2.15 Pengaruh Cahaya Terhadap Tumbuhan

Cahaya dapat mempengaruhi perkembangan tumbuhan secara invitro dan invivo. Keadaan suatu kultur dipengaruhi oleh fotoperioditas, kualitas dan intensitas cahaya. Cahaya mempengaruhi pengaturan produksi bahan metabolit

dalam kultur jaringan, termasuk metabolit primer seperti enzim, karbohidrat, lipida dan asam amino sedangkan metabolit sekunder seperti antosionin, flavonol dan karotenoid (Nirwan S, 2007).

Intensitas cahaya yang baik berasal dari lampu fluorescent adalah antara 100-4 ft-c (1.000-4.000 lux). Murashige dalam Gunawan (1992) menyatakan bahwa pengaruh penyinaran dalam pertumbuhan asparagus, gerbera dan saxifrage secara invitro yang terbaik adalah 1000 ft-c untuk multiplikasi tunas dan 300-1.000 ft-c untuk perakaran tunas. Intensitas cahaya diatur dengan menempatkan jumlah lampu dengan kekuatan tertentu pada jarak antara 40-50 cm dari kultur, untuk luas area tertentu.

Cahaya berperan utama dalam proses fotosintesis melalui fitokrom. Fitokrom merupakan penerima cahaya yang paling efektif dalam mengendalikan proses morfogenesis tanaman dibandingkan dengan yang lain. Fitokrom ini dapat mendeteksi gelombang cahaya dari 300-800 nm dengan sensitifitas maksimum pada cahaya merah (R, 600-700 nm dengan puncak penyerapan pada 660 nm) dan merah jauh (FR, 700-800 nm dengan puncak penyerapan pada 730 nm). Fitokrom sangat respon terhadap perubahan panjang gelombang merah (R) dan merah jauh (FR) dari spektrum cahaya tersebut. Fitokrom berada pada dua bentuk cahaya yang dapat berubah yaitu FR aktif dan R yang tidak aktif. Sinar merah jauh (FR) tidak efisien untuk fotosintesis, sehingga membutuhkan penambahan cahaya dengan panjang gelombang yang lebih rendah agar lebih efisien (Lingga, 2011).

Seluruh benda hidup memerlukan energi, tidak saja untuk pertumbuhan dan reproduksi tetapi juga untuk mempertahankan kehidupan itu sendiri. Energi

ini berasal dari energi kimia dalam makanan yang dikonsumsi, sedangkan makanan itu asalnya dari proses fotosintesis. Jadi melalui tumbuhan hijau energi radiasi dari matahari ditangkap dan dijadikan makanan tersedia bagi benda hidup, kecuali sumber energi yang digunakan oleh beberapa jenis bakteri. Fotosintesis adalah satu-satunya proses yang membentuk senyawa-senyawa organik yang mengakibatkan tersimpannya sejumlah energi (Tjitrosomo, 1983).

Proses fotosintesis sering didefinisikan sebagai suatu proses dimana terjadi sintesis karbondioksida dan air yang dilakukan oleh sel-sel yang memiliki klorofil dengan adanya cahaya matahari dan dibebaskan gas oksigen (Heddy, 1990).

Untuk terjadinya fotosintesis energi dalam bentuk elektron yang tereksistensi pada bagian pigmen harus disalurkan ke pigmen pengumpul energi yang disebut sebagai pusat reaksi. Ada dua macam pusat reaksi yang terdapat dalam membrane thilakoid keduanya merupakan molekul klorofil a yang berabsorpsi dengan protein tertentu komponen-komponen membrane lainnya (Lakitan, 1993).

Pigmen penyerap cahaya pada membran tilakoid disusun dalam suatu rangkaian fungsional atau kelompok. Pada kloroplas bayam, kelompok ini disebut fotosistem, mengandung kira-kira 200 molekul klorofil dan kira-kira 50 molekul karotenoid. Kelompok ini dapat menyerap cahaya melebihi seluruh spectrum cahaya tampak, tetapi khususnya menyerap dengan baik antara 400 sampai 700 nm. Semua molekul pigmen didalam fotosistem dapat menyerap foton, tetapi

hanya ada satu molekul dalam setiap kelompok yang benar-benar dapat mengubah cahaya menjadi energi kimia (Lihninger, 2003).

Daun yang ternaung lebih banyak menggunakan energi untuk menghasilkan pigmen pemanen cahaya yang memungkinkan mampu menggunakan semua cahaya dalam jumlah terbatas yang mengenainya. Apalagi, kloroplas di daun yang ternaungi menjadi tersusun secara fototaksis dalam pola yang memaksimalkan penyerapan cahaya (Salisbury, dkk. 1995).

Klorofil mudah larut dalam pelarut-pelarut seperti aseton dan alkohol. Dalam larutan, klorofil menunjukkan sifat fluoresensi berwarna merah yang artinya warna larutan itu hijau pada cahaya yang diteruskan tetapi merah tua pada cahaya yang dipantulkan. Faktor-faktor yang mempengaruhi pembentukan klorofil adalah faktor pewarnaan, cahaya, oksigen, air, karbohidrat dan faktor temperatur (Dwidjoseputro, 1991).

Kemampuan bersaing tumbuhan untuk cahaya tergantung luas daun yang berada pada saat tumbuh dan struktur tubuh tumbuhan tersebut. Makin tinggi intensitas cahaya mencapai tumbuhan dimana daunnya makin jauh dari cahaya maka laju fotosintesis menjadi maksimum (Dwidjoseputro, 1991).

BAB III

METODE PENELITIAN

3.1 Waktu dan Tempat Penelitian

Penelitian ini akan dilaksanakan pada bulan Juli sampai September 2018 di Laboratorium Optik Fakultas Sains dan Teknologi Universitas Islam Negeri Alauddin Makassar.

3.2 Alat dan Bahan

Alat dan bahan yang akan digunakan dalam penelitian ini adalah sebagai berikut:

3.2.1 Alat

Alat yang akan digunakan adalah sebagai berikut:

- a. Penggaris.
- b. Lux meter.
- c. Termometer.
- d. Hygrometer.

3.2.2 Bahan

Bahan yang akan digunakan adalah sebagai berikut:

- a. Lampu LED 5 watt, 1 buah.
- b. Lampu neon 5 watt, 1 buah.
- c. Lampu pijar 5 watt, 1 buah.
- d. Benih bayam merah dan hijau.
- e. Plastik (poly bag).
- f. Handscoon.

- g. Air.
- h. Tanah.
- i. Pupuk kandang

3.3 Prosedur Penelitian

Prosedur kerja pada penelitian ini dibagi menjadi beberapa tahap sebagai berikut:

3.3.1 Pengujian Luminesensi

Prosedur kerja untuk pengujian luminesensi untuk mengetahui intensitas yang akan digunakan adalah sebagai berikut:

- a. Memasang lampu yang akan digunakan, dengan cara digantungkan.
- b. Meletakkan alat ukur lux meter tepat dibawah lampu yang telah terpasang dengan aliran listrik.
- c. Menyalakan lampu dan mengatur posisi tinggi rendahnya lampu sesuai intensitas cahaya yang diinginkan.
- d. Mengamati penunjukkan intensitas cahaya pada alat ukur lux meter.

3.3.2 Prosedur Penanaman

Prosedur penanaman yang akan dilakukan adalah sebagai berikut:

- a. Menyiapkan benih bayam merah dan hijau.
- b. Membuat media tanam dengan cara mencampurkan tanah dan pupuk kandang kemudian di remas hingga merata hingga media memiliki tekstur yang sangat halus. Perbandingan pupuk kandang dan tanah yaitu 1:2.

- c. Benih bayam merah dan hijau ditanam ke dalam polybag berukuran sedang sebanyak satu sendok teh.
- d. Setelah benih bayam merah dan hijau tumbuh maka tanaman dapat disiram dengan air setiap 2 kali sehari agar kelembaban bayam dapat terjaga.
- e. Meletakkan tanaman dibawah lampu. Masing-masing lampu terdapat 6 pot. Begitupun untuk tanaman bayam tanpa cahaya tambahan.
- f. Menyinari tanaman bayam dengan tiga jenis lampu yang berbeda selama 3 jam, dengan jarak masing-masing lampu yang telah diukur intensitasnya antara lampu dengan tanaman.



(a)

(b)

Gambar 3.1: (a). Tanaman bayam pada malam hari
(b). Tanaman bayam pada siang hari.

- g. Mengukur suhu dan kelembapan udara setiap tanaman diberi cahaya lampu.

3.3.3 Pengambilan Data

Prosedur pengambilan data adalah sebagai berikut:

- a. Mengamati setiap pertumbuhan tanaman bayam merah dan bayam hijau.
- b. Memulai pengambilan data setiap minggu.
- c. Mencatat hasil pengamatan pada tabel 3.1.

Tabel 3.1: Pengamatan pertumbuhan bayam setiap minggu dengan berbagai jenis lampu.

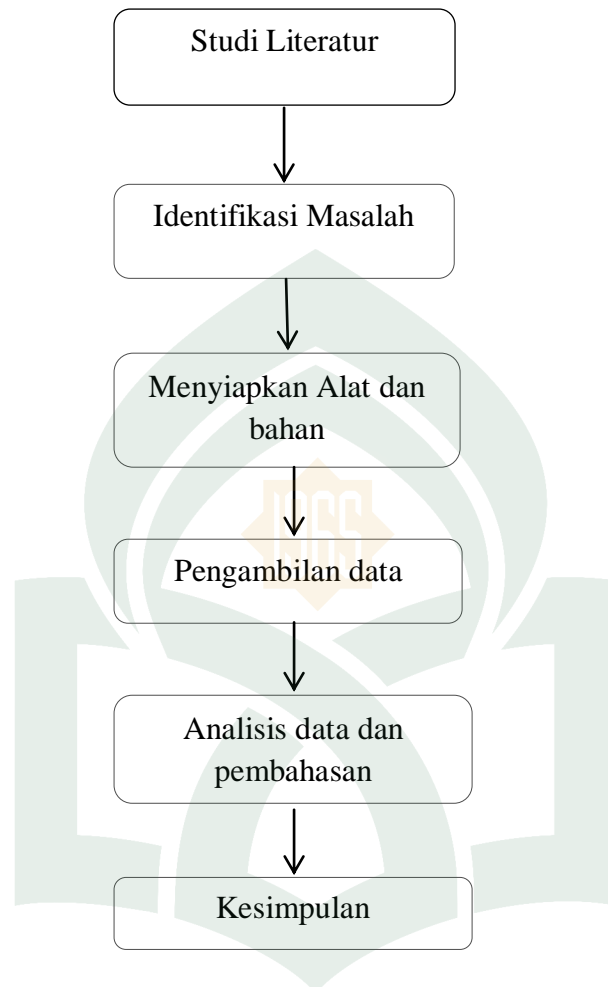
Jenis bayam:.....

NO	Waktu	Suhu (°C)	Kelembaban (%)	Jenis Lampu	Lebar Daun (cm)	Jumlah Daun	Tinggi Batang (cm)
1	Minggu Pertama			Pijar			
				Neon			
				LED			
				Tanpa Lampu			
2	Minggu Kedua			Pijar			
				Neon			
				LED			
				Tanpa Lampu			
3	Minggu Ketiga			Pijar			
				Neon			
				LED			
				Tanpa Lampu			
4	Minggu Keempat			Pijar			
				Neon			
				LED			
				Tanpa Lampu			

3.4 Jadwal Penelitian

NO	Jenis Kegiatan	Bulan																							
		Mei				Juni				Juli				Agustus				September				Oktober			
		1	2	3	4	1	2	3	4	1	2	3	4	1	2	3	4	1	2	3	4	1	2	3	4
1.	Studi Literatur	■	■	■	■	■	■	■	■	■	■	■	■	■	■	■	■	■	■	■	■	■	■	■	■
2.	Kemantapan Rencana Kegiatan				■	■	■	■	■																
3.	Penanaman Benih									■	■	■	■												
4.	Pengambilan Data									■	■	■	■												
5.	Analisis Data													■	■	■	■								
6.	Penyusunan Skripsi	■	■	■	■	■	■	■	■	■	■	■	■	■	■	■	■	■	■	■	■	■	■	■	■

3.5 Bagan Alir Penelitian



BAB IV

HASIL DAN PEMBAHASAN

Sinar matahari yang cukup sangat baik untuk pertumbuhan bayam. Pada penelitian ini dilakukan penambahan cahaya lampu untuk membantu pertumbuhan bayam dengan baik. Lampu yang digunakan adalah lampu pijar merek philips, neon merek philips dan LED merek Morgen dengan masing- masing daya lampu yaitu 5 watt. Penyinaran dilakukan selama 3 jam pada ruangan terbuka dengan intensitas cahaya yang sama dari semua lampu yang digunakan yaitu 250 lux dan jarak antara tanaman dengan lampu 18 cm untuk lampu pijar, 21 cm untuk lampu neon dan 61 cm untuk lampu LED.

Bayam yang digunakan pada penelitian ini yaitu bibit bayam hijau dan merah yang banyak dimanfaatkan sebagai sayuran. Variable yang diukur pada penelitian ini meliputi tinggi batang, lebar daun, jumlah daun yang diukur setiap hari selama 4 minggu dengan suhu yang berkisar antara 27 sampai 28,6 °C dan kelembapan udara 77 sampai 88 %. Dari penelitian ini diperoleh tinggi batang mencapai 20 cm, lebar daun 8.3 cm dan jumlah daun sebanyak 25 daun untuk bayam hijau, untuk bayam merah diperoleh tinggi batang mencapai 15.5 cm, lebar daun 5.3 cm dan jumlah daun 22 daun hingga minggu keempat.

Bibit yang digunakan pada penelitian ini yaitu bibit bayam hijau dan merah, tanaman disiram pada pagi dan sore hari dengan cara menyiram tanaman dengan air berkisar 100-150 ml. Pupuk organik yang digunakan dari kotoran kambing dengan campuran pupuk dan tanah yaitu 1:2. Tanah yang digunakan

yaitu tanah kompos yang dimasukkan kedalam polybag dengan ukuran yang sama setiap polybagnya dimana ukuran polybag yang digunakan yaitu 12x16 cm.

4.1 Pengaruh jenis lampu pada pertumbuhan lebar daun, jumlah daun dan tinggi batang tanaman Bayam Hijau.

Hasil penelitian yang diperoleh dari pengambilan data secara tunggal terhadap pengukuran pertumbuhan bayam hijau yang telah dilakukan selama 4 minggu diperoleh:

NO	Waktu	Suhu (°C)	Kelembapan (%)	Jenis Lampu	Tinggi Batang (cm)	Lebar Daun (cm)	Jumlah Daun
1	Minggu Pertama	28.6	80	Pijar	1	0.2	2
				Neon	0.9	0.2	2
				LED	1	0.2	2
				Tanpa Lampu	1	0.2	2
2	Minggu Kedua	28	86	Pijar	4.3	2.3	6
				Neon	5	2.4	7
				LED	3.5	2	6
				Tanpa Lmpu	3	1,9	6
3	Minggu Ketiga	27	88	Pijar	10.3	4	9
				Neon	7	5	11
				LED	8	4.1	15
				Tanpa Lampu	6.1	3	14
4	Minggu Keempat	28.2	82	Pijar	18.8	5.7	14
				Neon	15.2	5.5	11
				LED	20.2	8.3	25
				Tanpa Lampu	13.9	6.1	18

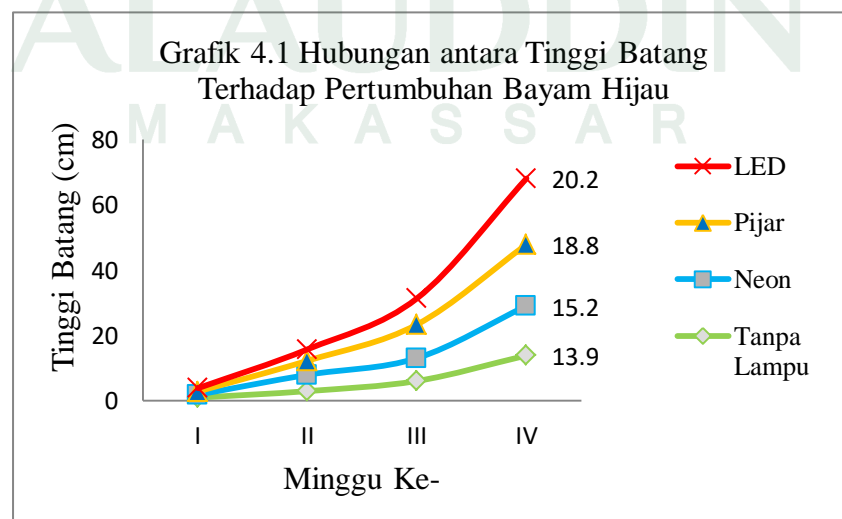
Berdasarkan hasil data di atas, maka diperoleh gambar tanaman bayam hijau sebagai berikut:



Gambar 4.1: Tanaman Bayam Hijau dengan cahaya tambahan dan tanpa cahaya tambahan

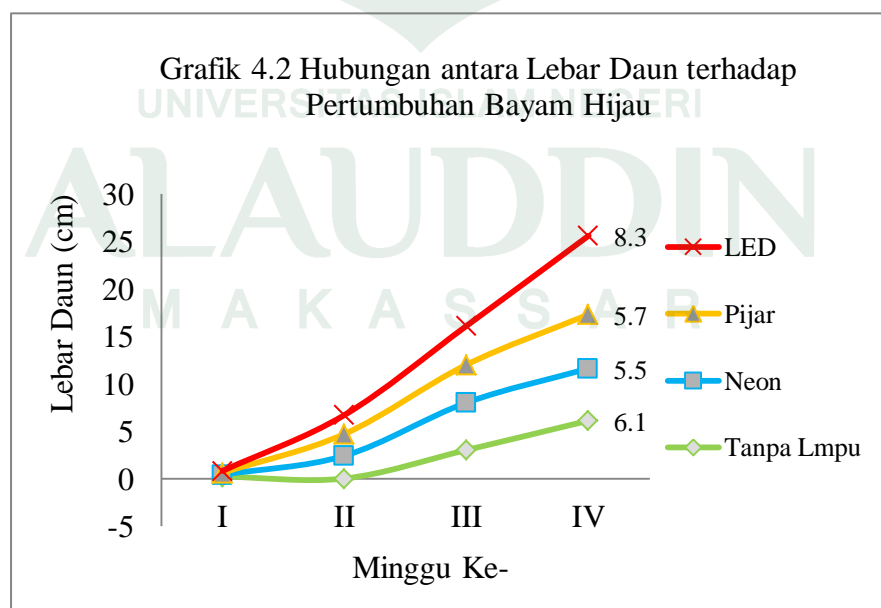
Berdasarkan hasil pengukuran dengan beberapa variabel ukur dengan 3 jenis lampu dan tanpa cahaya tambahan yang digunakan terhadap pertumbuhan bayam hijau yang dihasilkan dapat dilihat pada grafik berikut ini:

1. Grafik Hubungan Tinggi Batang terhadap pertumbuhan bayam hijau setiap minggu



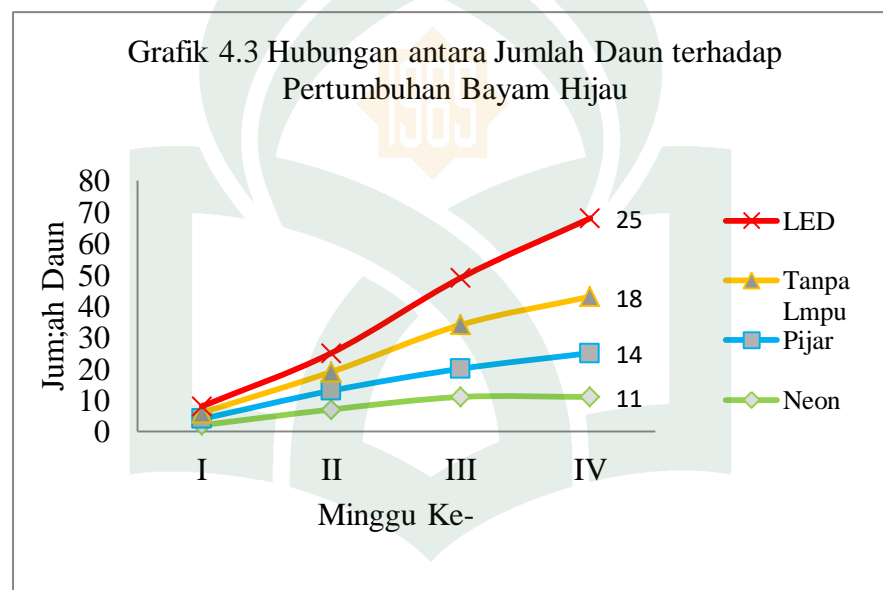
Berdasarkan grafik diatas dapat dilihat bahwa tinggi batang yang diperoleh pada setiap batang bayam hijau memiliki tinggi yang berbeda-beda, dari 4 sampel yang digunakan, yaitu tanaman yang menggunakan penambahan cahaya pada ketiga jenis lampu dengan tanaman yang tidak menggunakan cahaya lampu yang memiliki pertumbuhan tinggi batang paling besar yaitu tanaman bayam yang menggunakan cahaya lampu tambahan jenis LED, sedangkan tanaman yang paling lambat dalam pertumbuhan tinggi batang yaitu tanaman yang tanpa menggunakan cahaya tambahan, hal ini dikarenakan pengaruh panjang gelombang pada setiap jenis lampu yang digunakan, selain itu pada saat tanaman bayam diberi tambahan cahaya dengan jenis lampu LED tidak terdapat gangguan gangguan pada bayam, misalnya hewan-hewan kecil yang dapat mengganggu pertumbuhan tanaman bayam.

2. Grafik Hubungan Lebar Daun terhadap pertumbuhan bayam hijau setiap minggu



Berdasarkan grafik diatas dapat dilihat bahwa lebar daun pada tanaman bayam berbeda-beda dari ke- 4 sampelyang digunakan, dimana lebar daun yang paling besar terdapat pada penambahan cahaya dengan jenis lampu LED dan yang paling kecil yaitu pada lampu jenis neon. Perbedaan lebar daun yang cukup besar antara jenis lampu LED dengan jenis lampu neon yaitu 2,8 cm.

3. Grafik Hubungan Jumlah Daun terhadap pertumbuhan bayam hijau setiap minggu



Berdasarkan grafik hubungan antara lebar daun terhadap pertumbuhan bayam, hal yang sama juga diperoleh dengan penambahan cahaya lampu pada jenis LED jumlah daun pada batang tumbuhan bayam dengan perlakuan ini sangat banyak dibandingkan dengan ketiga perlakuan yang berbeda, dimana jumlah daun pada cahaya tambahan dengan jenis lampu LED yaitu 25 sedangkan pada cahaya tambahan jenis lampu neon yaitu 11 buah daun. Hal ini sangat terlihat pada minggu ke-3 dan 4 dimana tidak terjadi penambahan jumlah daun pada jenis lampu neon.

Dari uraian ketiga grafik diatas dapat dikatakan bahwa pertumbuhan bayam hijau yang diberi cahaya lampu berpengaruh pada tinggi batang, lebar daun dan jumlah daun. Penambahan cahaya lampu yang sangat berpengaruh terhadap pertumbuhan tanaman bayam hijau dari segi produksi, dilihat dari pertambahan tinggi, lebar dan jumlah daunnya yaitu tanaman yang diberi cahaya tambahan dari lampu LED yang memiliki pertumbuhan paling baik dan menguntungkan bagi petani, serta daun pada perlakuan ini terlihat sangat segar. Hal ini dikarenakan lampu LED memiliki panjang gelombang berkisar antara 570-590 nm, seperti yang telah diungkapkan oleh Soeleman dan Donor (dalam buku Halaman Organik: Mengubah Taman Rumah Menjadi Taman Sayuran Organik Untuk Gaya Hidup Sehat) bahwa tanaman membutuhkan cahaya yang tampak oleh mata manusia untuk melakukan proses fotosintesis dengan spektrum 400-700 nm serta fluks cahaya pada lampu LED yaitu 70-100 lumen/watt. Dalam penelitian ini digunakan lampu 5 watt jadi untuk lampu LED fluks cahaya berkisar 350-500 lumen/watt, sedangkan untuk lampu neon yaitu 67 lumen/watt dan untuk lampu pijar fluks cahayanya jauh lebih rendah yaitu 15 lumen/watt.

4.2 Pengaruh jenis lampu pada pertumbuhan lebar daun, jumlah daun dan tinggi batang tanaman Bayam Merah.

Hasil penelitian yang diperoleh dari pengambilan data secara tunggal terhadap pengukuran pertumbuhan bayam merah yang telah dilakukan selama 4 minggu diperoleh:

NO	Waktu	Suhu (°C)	Kelembapan (%)	Jenis Lampu	Tinggi Batang (cm)	Lebar Daun (cm)	Jumlah Daun
1	Minggu Pertama	28.6	80	Pijar	0.8	0.3	2
				Neon	0.9	0.2	2
				LED	1	0.2	2
				Tanpa Lampu	1	0.2	2
2	Minggu Kedua	28	86	Pijar	3	1.3	6
				Neon	3	1.3	4
				LED	2.6	1.6	6
				Tanpa Lampu	3	2	6
3	Minggu Ketiga	27	88	Pijar	5.1	3	9
				Neon	6	3	8
				LED	5.6	4.3	15
				Tanpa Lampu	5	4	13
4	Minggu Keempat	28.2	82	Pijar	13.6	5.1	20
				Neon	10.3	5.1	15
				LED	15.3	5.3	22
				Tanpa Lampu	9.7	5.3	16

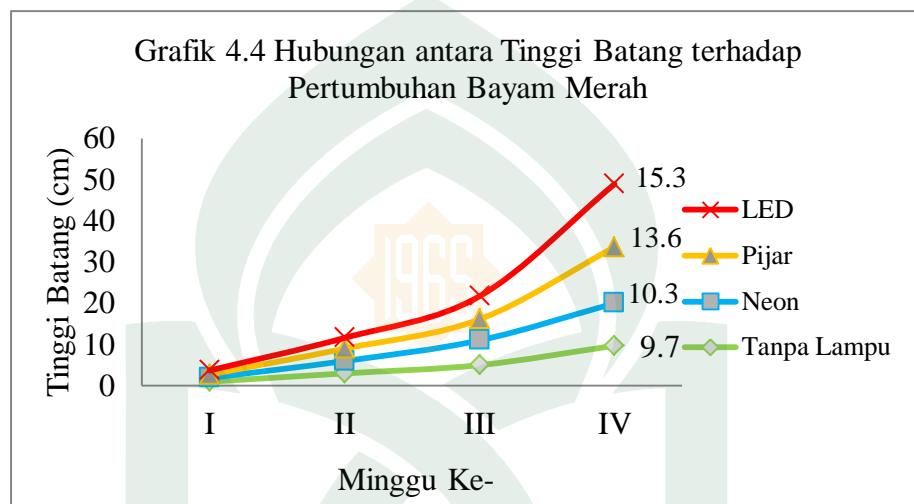
Berdasarkan hasil data di atas, maka diperoleh gambar tanaman bayam hijau sebagai berikut:



Gambar 4.2: Tanaman Bayam Merah dengan cahaya tambahan dan tanpa cahaya tambahan

Berdasarkan hasil pengukuran dengan beberapa variabel ukur dengan 4 jenis lampu yang digunakan terhadap pertumbuhan bayam merah yang dihasilkan dapat dilihat pada grafik berikut ini:

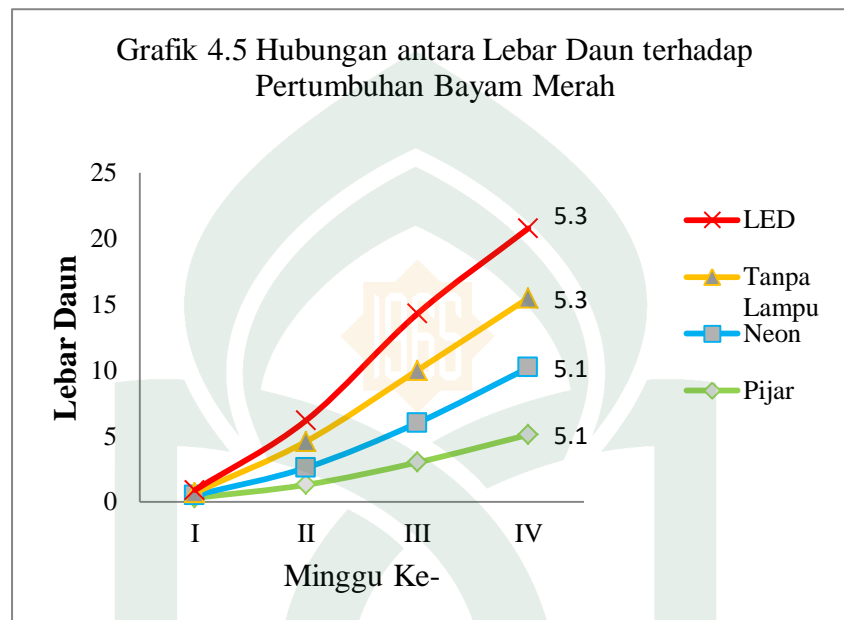
4. Grafik Hubungan Tinggi Batang terhadap pertumbuhan bayam merah setiap minggu



Berdasarkan grafik diatas dapat dilihat bahwa tinggi batang yang diperoleh pada setiap batang bayam merah memiliki tinggi yang berbeda-beda, dari 4 sampel yang digunakan, yaitu tanaman yang menggunakan penambahan cahaya pada ketiga jenis lampu dengan tanaman yang tidak menggunakan cahaya lampu yang memiliki pertumbuhan tinggi batang paling besar yaitu tanaman bayam yang menggunakan cahaya lampu tambahan jenis LED, sedangkan tanaman yang paling lambat dalam pertumbuhan tinggi batang yaitu tanaman yang tanpa menggunakan cahaya tambahan, hal ini dikarenakan pengaruh panjang gelombang pada setiap jenis lampu yang digunakan, selain itu pada saat tanaman bayam diberi tambahan cahaya dengan jenis lampu LED tidak terdapat gangguan

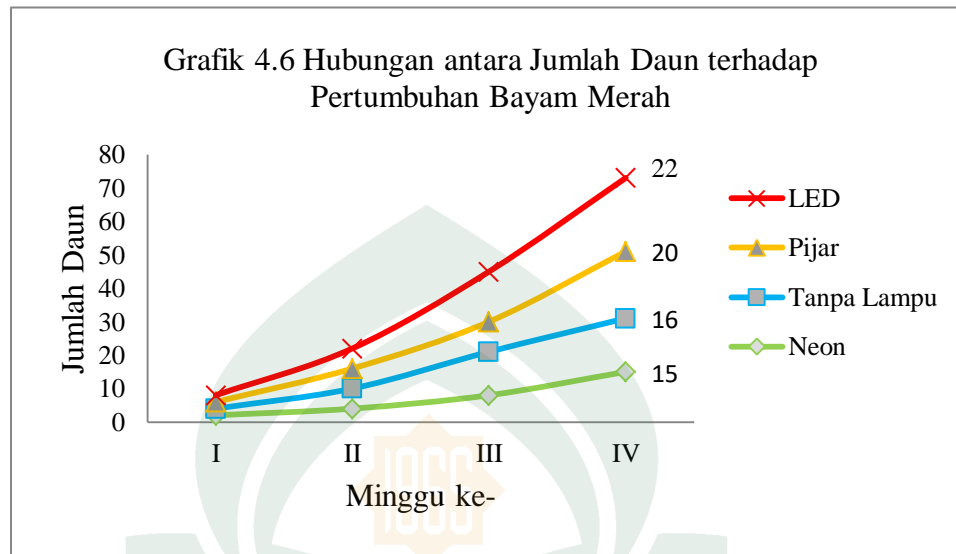
gangguan pada bayam, misalnya hewan-hewan kecil yang dapat mengganggu pertumbuhan tanaman bayam.

5. Grafik Hubungan Lebar Daun terhadap pertumbuhan bayam merah setiap minggu



Berbeda dengan grafik hubungan lebar daun terhadap pertumbuhan tanaman bayam hijau, pada bayam merah dapat dilihat bahwa lebar daun pada penambahan cahaya dengan lampu jenis LED dan tanpa cahaya tambahan menghasilkan lebar daun yang sama, yaitu 5,3 cm. Begitupun dengan cahaya tambahan pada lampu jenis neon dan pijar juga memiliki hasil yang sama yaitu 5,1 cm.

6. Grafik Hubungan Jumlah Daun terhadap pertumbuhan bayam merah setiap minggu



Berdasarkan grafik hubungan antara jumlah daun terhadap pertumbuhan bayam hijau, hal yang sama juga diperoleh untuk hubungan jumlah daun terhadap pertumbuhan bayam merah. Dimana jumlah daun dengan penambahan cahaya lampu jenis LED pada batang tumbuhan bayam merah dengan perlakuan ini sangat banyak dibandingkan dengan ketiga perlakuan yang berbeda, yaitu 22 sedangkan pada penambahan cahaya jenis lampu neon paling sedikit yaitu 15 buah daun.

Berdasarkan ketiga grafik pertumbuhan bayam merah dimana lampu yang paling baik digunakan untuk proses fotosintesis tanaman yaitu lampu jenis LED. Hal ini dikarenakan lampu LED memiliki panjang gelombang berkisar antara 570-590 nm, seperti yang telah diungkapkan oleh Soeleman dan Donor (dalam buku Halaman Organik: Mengubah Taman Rumah Menjadi Taman Sayuran Organik Untuk Gaya Hidup Sehat) bahwa tanaman membutuhkan cahaya yang tampak oleh mata manusia untuk melakukan proses fotosintesis dengan spektrum 400-700 nm

serta fluks cahaya pada lampu LED yaitu 70-100 lumen/watt. Dalam penelitian ini digunakan lampu 5 watt jadi untuk lampu LED fluks cahaya berkisar 350-500 lumen/watt, sedangkan untuk lampu neon yaitu 67 lumen/watt dan untuk lampu pijar fluks cahayanya jauh lebih rendah yaitu 15 lumen/watt.



BAB V

PENUTUP

5.1 Kesimpulan

Berdasarkan penelitian yang telah dilakukan maka diperoleh kesimpulan sebagai berikut:

1. Penambahan cahaya tambahan sangat berpengaruh terhadap pertumbuhan tanaman bayam merah dan hijau. Hal ini dapat terlihat dari perubahan tinggi batang, lebar daun dan jumlah daun pada bayam hijau dan bayam merah.
2. Jenis lampu yang paling baik digunakan berdasarkan hasil yang diperoleh dari penelitian ini yaitu lampu jenis LED, perubahan yang signifikan terlihat pada minggu ketiga sampai minggu keempat. Selain itu, warna daun yang diberi cahaya tambahan jenis lampu ini terlihat sangat segar, baik pada tanaman bayam hijau maupun bayam merah.

5.2 Saran

Pada penelitian selanjutnya, sebaiknya pada saat melakukan budidaya penanaman bayam diukur pH tanah yang akan digunakan dan perketat variabel yang akan mempengaruhi pertumbuhan bayam.

DAFTAR PUSTAKA

- Acerio, L.H. 2013. Growth Response of Brassica rapa on the Different Wavelength of Light. International Journal of Chemical Engineering and applications. 4(6): 415-418.
- Arief, A. 1990. *Hortikultura*. Yogyakarta: Andi Offset.
- Ariyanto. 2008. Analisis Tata Niaga Sayuran Bayam. [Skripsi] Institut Pertanian Bogor, Bogor.
- Ashari, dkk. 2014. Kajian Terhadap Kenyamanan Ruang Teori di Fakultas Teknik Universitas Negeri Yogyakarta Ditinjau Dari Pencahayaan Alami Dan Pencahayaan Campuran. Yogyakarta: Jurnal Sipil.
- Bandini, Yusni dan Nurudin Aziz. 2004. *Bayam*. Jakarta: Penebar Swadaya.
- Cook, D., (2002). *Robot Building for Beginners*. United State of America A press.
- Defriyadi, Yopi Sukita. 2014. *Pengendali Intensitas Cahaya, Suhudan Kelembapan pada Rumah Kaca dengan Metode PID*. Jakarta Selatan: PT Agro Media Pustaka.
- Djafaruddin. 2007. *Dasar-Dasar Perlindungan Tanaman*. Jakarta: PT. Bumi Aksara
- Dwidjoseputro, 1991. *Pengantar Fisiologi Tumbuhan*. Gramedia. Jakarta
- Fatma Nurshanti Dora. 2010. *Pertumbuhan dan Produksi Tanaman Sawi (Brassicca Juncea L) dengan Tiga Varietas Berbeda*. *Agronomi S*. Vol. 2, No. 4, September 2010, ISSN: 1979-8245X, Hal: 7-10.
- Filter, A. H. dan R. K. M. Hay. 1991. *Fisiologi Lingkungan Tanaman*. Yogyakarta: UGM Press.
- Hadisoeganda, A. W. W. 1996. *Bayam sayuran penyangga petani di Indonesia*. Bandung: Monograf No. 4.
- Hadisuwito, S. 2007. *Membuat Pupuk Kompos Cair*. Jakarta: Agro Media Pustaka
- Hakim. 1986. *Dasar-Dasar Ilmu Tanah*. Lampung: Universitas Lampung.
- Harjadi, Sri Setyanti. 1996. *Pengantar Agronomi*. Jakarta: Gramedia Pustaka Utama.

- Harten Van, Setiawan E. 2002. *Instalasi Listrik Arus Kuat 2*. Jakarta: Tri Mitra Mandiri.
- Hasanuddin. 1998. Respon Bayam terhadap Perlakuan Pupuk. *Jurnal Agronomi* 5(2): 3-6.
- Heddy, S. 1990. *Biologi Pertanian*. Jakarta: Rajawali Press.
- Hendro, Sunarjono. 2004. *Bertanam 30 Jenis Sayur*. Jakarta: Swadaya.
- Jatna, Supriatna. 2007. *Biologi Konservasi*. Jakarta: Yayasan Obor Indonesia.
- Jumin, Hasan Basri. 1992. *Ekologi Tanaman; Suatu Pendekatan Fisiologi*. Jakarta: Rajawali Press.
- Lakitan, Benyamin. 2007. *Dasar-Dasar Fisiologi Tumbuhan*. Jakarta: Raja Grafindo Persada
- Lehninger, AL. 1982. *Dasar –Dasar Biokimia Jilid 1*. Jakarta: Erlangga.
- Lingga, Lanny. 2010. Cerdas Memilih Sayuran. *Jurnal Agronomi* 7(2): 6-8.
- Lingga, 2011. *Pengaruh Cahaya Terhadap Tumbuhan*. Jakarta: Institut pertanian Bogor.
- Mattson. 2011. *Linking Health Communication with Social Support*. New York: Junker, Shutterstock, Inc.
- Muhaimin. 2001. *Teknologi Pencahayaan*. Bandung: PT. Refika Aditama.
- Nazarudin. 1998. *Budidaya dan Pengaturan Panen Sayuran Dataran*. Jakarta: Penebar Swadaya.
- Nirwan, S. 2007. *Produksi Rlavonoid Daun Dewa (Gynurapseudochina (L.) DC) Asal Kultur in Vitro pada Kondisi Naungan dan Pemupukan*. Disertasi Sekolah Pascasarjana, Insitut Pertanian Bogor.
- Poincelot, R.P. 1980. *HORTICULTURE: principles and practical applications*. London: Prentice-Hall.

- Quraish. shihab. M. 2002. *Tafsir Al-Misbah, Pesan, Kesan dan keserasian, Al-Qur'an*, Jakarta: Lentera Hati.
- Rukmana Ir. Rahmat. 1994. *Bayam (Bertanam dan Pengolahan Pasca Panen)*. Yogyakarta: Kanisius.
- Sahat, S. dan I. M. Hidayat. 1996. *Sayuran Bayam*. Jakarta: BPTS.
- Salisbury, FB., Ross, CW. 1995. *Fisiologi Tumbuhan Jilid 1*. Bandung: ITB.
- Soebagio, Atmonobudi. 2012. *Meningkatkan Produktifitas Sayur-mayur dan Buah-buahan dengan Penyinaran Lampu LED*.
- Soeleman, S dan D. Rahayu.2013. *Halaman Organik: Mengubah Taman Rumah Menjadi Taman Sayuran Organik Untuk Gaya Hidup Sehat*. Jakarta Selatan: PT Agro Media Pustaka.
- Sunardi, dkk. 2012. *Fisika Berbasis Pendidikan Karakter Bangsa*. Bandung: PT Srikandi Empat Widya Utama.
- Susila, A.D. 2006. *Budidaya Tanaman Sayur*. Bandung: Bagian Produksi.
- Suwita, Maryam dan Rizqa.2010. Pemanfaatan Bayam Merah (*Blitumrubrum*) untuk Meningkatkan Kadar Zat Besi dan Serat pada Mie Kering. *Jurnal Pangan* 6(1): 19-20.
- Tjitrosomo, Siti Sutarmi, dkk. 1983. *Botani Umum 2*. Bandung: Angkasa.



LAMPIRAN-LAMPIRAN

UNIVERSITAS ISLAM NEGERI
ALAUDDIN
M A K A S S A R

LAMPIRAN I

HASIL PENGAMATAN DATA

Lampiran I. Hasil Pengambilan Data

1.1 Pengambilan data pertumbuhan bayam hijau setiap minggu

Tabel 1.1.1 Pengambilan Data Lebar Daun, Jumlah Daun dan Tinggi Batang Setiap Minggu.

No	Minggu Ke-	Suhu (°C)	Jenis Lampu	Kelembapan (%)	Tinggi Batang (cm)	Lebar Daun (cm)	Jumlah Daun
1	I	28.6	Pijar	80	1,1	0,3	2
					1	0,2	2
					1	0,2	2
					0,8	0,2	2
					1,1	0,3	3
2	I	28	Neon	86	1	0,2	2
					1	0,3	2
					0,7	0,2	2
					1	0,3	3
					1,2	0,2	3
3	I	27	LED	88	1	0,3	3
					1,2	0,3	3
					1,1	0,2	2
					0,9	0,2	2
					1	0,2	2
4	I	28.2	Tanpa Lampu	82	1,2	0,3	3
					1,1	0,2	2

					1,1	0,2	3
					1	0,3	2
					0,8	0,2	2
5		28.6	Pijar	80	4,4	2,8	6
					4,4	2,8	6
					4,3	2,1	7
					4,3	2	6
					4,3	1,8	6
6	II	28	Neon	86	5	2,4	7
					5,2	2,4	7
					5	2,4	7
					5	2,3	7
					5,1	2,4	7
7		27	LED	88	3,5	2	6
					3,7	2	6
					3,7	3	6
					3,5	2	6
					3,5	2	6
8		28.2	TanpaLampu	82	3	2	6
					3	1,9	6
					3,2	2	7
					3,2	2	7
					3	2	6
9	III	28.6	Pijar	80	10	4	9
					11	4,2	9
					10	4	9

				10	4	9
				10,5	4	9
10	28	Neon	86	7	5	11
				7,2	5,1	11
				7	5	11
				7	5	11
				7,1	5	11
11	27	LED	88	8	4	14
				8	4,1	15
				8,2	4,2	15
				8,1	4,2	15
				8	4	14
12	28.2	Tanpa Lampu	82	6	3	14
				6,2	3,2	14
				6,2	3,2	14
				6,1	3	14
				6	3	14
12	28.6	Pijar	80	19	5,8	14
				19	5,8	14
				18,5	5,5	14
				18,5	5,5	14
				19	5,7	14
14	28	Neon	86	15	5,6	11
				15	5,5	11
				15,5	5,5	11,5
				15,5	5,5	11

					15	5,6	11
15	27	LED	88	20,5	8,5	25	
				20,5	8,5	25	
				20	8,3	25	
				20	8,3	25	
				20	8,3	25	
16	28.2	Tanpa Lampu	82	15,5	5,3	22	
				15,5	5,4	22	
				15,2	5,3	22	
				15,2	5,3	22	
				15,5	5,4	22	

1.2 Pengambilan data pertumbuhan bayam merah setiap minggu

No	Minggu Ke-	Suhu (°C)	Jenis Lampu	Kelembapan (%)	Tinggi Batang (cm)	Lebar Daun (cm)	Jumlah Daun
1	I	28.6	Pijar	80	1	0,3	2
					1	0,3	3
					0,5	0,3	2
					1	0,2	2
					0,8	0,3	2
2		28	Neon	86	0,9	0,3	3
					1,1	0,3	3
					1	0,2	2
					1	0,2	2
					0,8	0,2	2

3		27	LED	88	1	0,3	3
					1	0,2	2
					1,1	0,3	2
					0,8	0,2	2
					1,1	0,2	3
4		28.2	Tanpa Lampu	82	1,2	0,3	3
					1,1	0,3	3
					1	0,2	2
					0,9	0,2	2
					0,9	0,2	2
5	II	28.6	Pijar	80	3	1,3	6
					3,2	1,4	6
					3	1,3	6
					3,1	1,3	6
					3,1	1,3	6
6		28	Neon	86	3	1,3	4
					3	1,3	4
					3,2	1,4	5
					3,1	1,3	4
					3	1,3	4
7		27	LED	88	2,6	1,6	6
					2,7	1,6	6
					2,7	1,6	7
					2,6	1,6	6
					2,6	1,6	6
8		28.2	TanpaLampu		3	2	6

				82	3	2	6	
					3	2	6	
					3	2	6	
					3,2	2,1	6	
9	III	28.6	Pijar	80	5	3	9	
					5,2	3,2	9	
					5,1	3,2	9	
					5	3	9	
					5,2	3	9	
10			28	Neon	86	6	3	8
						6	3	8
						6,2	3,1	8
						6	3	8
						6	3	8
11		27	LED	88	5,7	4,4	15	
					5,7	4,4	15	
					5,6	4,3	15	
					5,6	4,3	15	
					5,7	4,4	15	
12		28.2	Tanpa Lampu	82	5,1	4,2	13	
					5	4	13	
					5	4	13	
					5	4	13	
					5	4	13	
12	IV				13,8	7,2	20	
					13,3	7	20	

	28.6	Pijar	80	13,3	7	20
				13,8	7,2	20
				13,8	7,2	20
14	28	Neon	86	10,5	5,2	15
				10,5	5,2	15
				10,2	5,1	15
				10,3	5,2	15
				10,2	5,1	15
15	27	LED	88	15,5	5,3	22
				15,5	5,4	22
				15,2	5,3	22
				15,2	5,3	22
				15,5	5,4	22
16	28.2	Tanpa Lampu	82	10	5,5	16
				10	5,5	16
				10	5,4	16
				9,5	5,2	16
				9,4	5,2	16



LAMPIRAN II

SET UP ALAT PENELITIAN

UNIVERSITAS ISLAM NEGERI
ALAUDDIN
M A K A S S A R

Lampiran 2. Set up alat

Lampiran 2.1 Gambar Set up Alat untuk Mengukur Luminesensi Sebelum digunakan untuk Pencahayaan Tanaman Bayam Hijau dan Bayam Merah.



Mengukur Luminesensi Lampu LED.



Mengukur Luminesensi Lampu Neon.



Gambar 6.2.3 Set up Alat untuk Mengukur Luminesensi Lampu Pijar.

Lampiran 3. Alat dan Bahan yang digunakan



Gambar 6.3.1 Benih Bayam Merah dan Bayam Hijau



Gambar 6.3.2 Campuran Tanah dan Pupuk Kandang



Gambar 6.3.3 Polybag



Gambar 6.3.4 Handscoon/Sarung Tangan.



Gambar 6.3.5 Lampu Pijar, Neon dan LED



Gambar 6.3.6 Thermometer



Gambar 6.3.7 Hygrometer



Gambar 6.3.8 Luxmeter

Lampiran 4. Proses Pencahayaan



Gambar 6.4.10 Tanaman Pada Malam Hari

Lampiran 5. Tanaman Pada Minggu Pertama



Gambar 6.5.1 Tanaman Bayam Hijau dan Merah

Lampiran 6. Tanaman Pada Minggu Kedua



Gambar 6.6.1 Lampu Pijar



Gambar 6.6.2 Lampu Neon



Gambar 6.6.3 Lampu LED

Lampiran 7. Tanaman Pada Minggu Ketiga



Gambar 6.7.1 Lampu Pijar



Gambar 6.7.2 Lampu Neon



Gambar 6.7.3 Lampu LED



Gambar 6.7.4 Tanpa Lampu

Lampiran 8. Tanaman Pada Minggu Keempat*Gambar 6.8.1 Lampu LED**Gambar 7.8.2 Lampu Neon**Gambar 7.8.3 Lampu Pijar**Gambar 7.8.4 Tanpa Lampu*



Gambar 7.8.5 Pertumbuhan Bayam Hijau Minggu Terakhir



Gambar 7.8.6 Pertumbuhan Bayam Merah Minggu Terakhir

LAMPIRAN III
LEMBAR PERSURATAN



UNIVERSITAS ISLAM NEGERI
ALAUDDIN
M A K A S S A R



**KEPUTUSAN DEKAN FAKULTAS SAINS & TEKNOLOGI
UIN ALAUDDIN MAKASSAR
NOMOR : 2911 TAHUN 2017**

TENTANG

**PEMBIMBING DALAM PENELITIAN DAN PENYUSUNAN SKRIPSI MAHASISWA
JURUSAN FISIKA FAKULTAS SAINS & TEKNOLOGI
UIN ALAUDDIN MAKASSAR**

DEKAN FAKULTAS SAINS & TEKNOLOGI UIN ALAUDDIN MAKASSAR

- Membaca** : Surat Permohonan Jurusan FISIKA Fakultas Sains & Teknologi UIN Alauddin Makassar, Nama HAERANI T. NIM : 60400114013 tertanggal 13 Desember 2017 untuk mendapatkan Pembimbing Skripsi dengan Judul : "Pengaruh Penggunaan Berbagai Jenis Lampu Terhadap Pertumbuhan Bayam (Amaranthus)"
- Menimbang** : a. Bahwa untuk membantu penelitian dan penyusunan skripsi mahasiswa tersebut, dipandang perlu untuk menetapkan pembimbing dalam penelitian dan penyusunan skripsi mahasiswa tersebut diatas.
b. Bahwa mereka yang ditetapkan dalam surat keputusan ini dipandang cakap dan memenuhi syarat untuk diserahi tugas sebagai pembimbing penyusunan skripsi mahasiswa tersebut diatas.
- Mengingat** : 1. Undang-undang Nomor 20 Tahun 2003 tentang Sistem Pendidikan Nasional;
2. Undang-undang Nomor 17 tahun 2003 Tentang Keuangan Negara;
3. Undang-undang Nomor 12 Tahun 2012 tentang Pendidikan Tinggi;
4. Peraturan Menteri Agama RI No. 1 Tahun 2012 Tentang Perubahan Ketiga Atas Peraturan Menteri Agama Nomor 2 Tahun 2006 Tentang Mekanisme Pelaksanaan Pembayaran Atas Beban Anggaran Pendapatan dan Belanja Negara di lingkungan Kementerian Agama;
5. Peraturan Menteri Agama RI Nomor 25 Tahun 2013 jo Peraturan Menteri Agama Nomor 85 Tahun 2013 tentang Organisasi dan Tata Kerja UIN Alauddin Makassar;
6. Peraturan Menteri Agama RI Nomor 20 Tahun 2014 jo Peraturan Menteri Agama Nomor 8 Tahun 2016 Tentang Statuta UIN Alauddin Makassar;
7. Keputusan Menteri Agama Nomor 289 Tahun 1993 jo Nomor 202 B tahun 1998 Tentang pemberian Kuasa dan Pendelegasian Wewenang Menandatangani Surat Keputusan;
8. Keputusan Menteri Keuangan Nomor: 330/KMK/05/ Tahun 2008 Tentang Penetapan UIN Alauddin Makassar pada Depag Sebagai Institusi Pemerintah yang Menerapkan Pengelolaan Badan Layanan Umum (BLU);
9. Keputusan Rektor UIN Alauddin Makassar No. 200 tahun 2016 tentang Pedoman Edukasi UIN Alauddin Makassar.

MEMUTUSKAN

- Pertama** : Mengangkat/ Menunjuk saudara :
1. Hernawati, S.Pd., M.Pfis. sebagai Pembimbing Pertama,
2. Ihsan, S.Pd., M.Si. sebagai Pembimbing Kedua.
- Kedua** : Tugas Pembimbing dalam penelitian dan penyusunan skripsi mahasiswa adalah memeriksa draft skripsi dan naskah skripsi, memberi bimbingan, petunjuk-petunjuk, perbaikan mengenai materi, metode, bahasa dan kemampuan menguasai masalah,
- Ketiga** : Segala biaya yang timbul akibat dikeluarkannya surat keputusan ini dibebankan kepada Anggaran Belanja Fakultas Sains & Teknologi UIN Alauddin Makassar,
- Keempat** : Surat Keputusan ini mulai berlaku sejak tanggal ditetapkan dan apabila dikemudian hari terdapat kekeliruan didalamnya akan diperbaiki sebagaimana mestinya,
- Kelima** : Surat Keputusan ini disampaikan kepada masing-masing yang bersangkutan untuk diketahui dan dilaksanakan dengan penuh tanggungjawab.

Ditetapkan di : Makassar
Pada tanggal : 13 Desember 2017



Prof. Dr. H. Arifuddin, M.Ag.
19691205 199303 1 001

SURAT PERSETUJUAN SEMINAR HASIL SKRIPSI

Kepada
Yth. Ketua Jurusan Fisika
Fakultas Sains dan Teknologi
UTN Alauddin Makassar

Assalamualaikum Wr. Wb.

Setelah membaca, meneliti, memberikan petunjuk dan mengoreksi serta mengadakan perbaikan seperlunya, maka kami selaku pembimbing berpendapat bahwa proposal skripsi saudara :

Nama : Haerani T
NIM : 60400114013
Judul Proposal : Pengaruh Penggunaan Berbagai Jenis Lampu Terhadap
Pertumbuhan Bayam (*Amaranthus sp.*)

Sudah dapat diajukan kepada Jurusan Fisika Fak. Sains dan Teknologi untuk diseminarkan. Atas perhatiannya, kami ucapkan terima kasih.

Samata, Oktober 2018

Dosen Pembimbing I



Hernawati, S.Pd., M.Pfis
NIP. 198306112009122004

Dosen Pembimbing II



Ihsan, S.Pd., M.Si
NIP. 198303122009121008





KEMENTERIAN AGAMA R.I.
 UNIVERSITAS ISLAM NEGERI (UIN) ALAUDDIN MAKASSAR
 FAKULTAS SAINS DAN TEKNOLOGI
 Kampus I: Jl. Sultan Alauddin No.63 Telp. 864924 (Fax 864923)
 Kampus II: Jl. H. M. Yasin Limpo No.36, Romang Polong-Gowa telp.1500363
 (0411)841879 Fax (0411) 8221400

Nomor : 476/Un.6/FST/PP.00.9/10/2018
 Sifat : Penting
 Lamp : -
 Hal : Undangan Ujian Kualifikasi Hasil Penelitian dalam Penyelesaian skripsi
 Samata Gowa, 24 Oktober 2018

Kepada Yth
 Bapak/Ibu/Mahasiswa(i)
 Di-
 Makassar

Assalamu Alaikum Wr. Wb.

Dengan hormat, kami mengundang Bapak/Ibu/Mahasiswa (i) untuk menghadiri Seminar Hasil Penelitian Mahasiswa:

Nama : HAERANI T
 NIM : 60400114013
 Jurusan : Fisika
 Judul Skripsi : Pengaruh Penggunaan Berbagai Jenis Lampu Terhadap Pertumbuhan Bayam (Amaranthus sp)

Yang Insya Allah akan dilaksanakan pada :

Hari/Tanggal : Senin/29 Oktober 2018
 Waktu : 10.00-11.00 Wita
 Tempat : Fakultas Saintek UIN Alauddin Makassar

Demikian atas perhatiannya kami diucapkan terima kasih.



Tembusan :
 Mahasiswa ybs





KEPUTUSAN DEKAN FAKULTAS SAINS & TEKNOLOGI
UIN ALAUDDIN MAKASSAR
NOMOR : 2681 TAHUN 2018

TENTANG

PANITIA UJIAN KUALIFIKASI HASIL PENELITIAN DALAM PENYUSUNAN SKRIPSI MAHASISWA
SAINS & TEKNOLOGI UIN ALAUDDIN MAKASSAR

DEKAN FAKULTAS SAINS & TEKNOLOGI UIN ALAUDDIN MAKASSAR

- Membaca : Surat Permohonan HAERANI T, NIM 60400114013, tertanggal 22 Oktober 2018, untuk melaksanakan seminar Hasil.
- Menimbang : Bahwa untuk pelaksanaan dan kelancaran seminar draft/hasil, perlu dibentuk panitia seminar Hasil dan penyusunan skripsi
- Mengingat :
1. Undang-Undang No. 20 Tahun 2003 tentang Sistem Pendidikan Nasional;
 2. Undang-Undang Nomor 17 Tahun 2003 tentang Keuangan Negara;
 3. Undang-Undang Nomor 12 Tahun 2012 tentang Pendidikan Tinggi;
 4. Peraturan Menteri Agama RI No.1 Tahun 2012 tentang Perubahan ketiga atas Peraturan Menteri Agama Nomor 2 Tahun 2006 tentang Mekanisme Pelaksanaan Pembayaran atas Beban Anggaran Pendapatan dan Belanja Negara di Lingkungan Kementerian Agama;
 5. Peraturan Menteri Agama RI Nomor 3 Tahun 2018 tentang Organisasi dan Tata Kerja UIN Alauddin Makassar;
 6. Peraturan Menteri Agama RI Nomor 20 Tahun 2014 jo Peraturan Menteri Agama Nomor 8 Tahun 2016 tentang Statuta UIN Alauddin Makassar;
 7. Keputusan Menteri Agama Nomor 289 Tahun 1993 jo Nomor 202 B Tahun 1998 tentang Pemberian Kuasa dan Pendelegasian Wewenang Menandatangani Surat Keputusan;
 8. Keputusan Menteri Keuangan No.330/05/2008 tentang penetapan UIN Alauddin Makassar pada Dep.Agama sebagai Instansi Pemerintah yang Menerapkan Pengelolaan Badan Layanan Umum (BLU);
 9. Keputusan Rektor UIN Alauddin No.200 Tahun 2016 tentang Pedoman Edukasi UIN Alauddin Makassar;

MEMUTUSKAN

- Menetapkan Pertama : Membentuk Dewan Penguji Seminar Hasil. Jurusan Fisika Fakultas Sains dan Teknologi UIN Alauddin Makassar dengan komposisi :
- Ketua : Sahara, S.Si., M.Si., Ph.D.
Sekertaris : Iswadi, S.Pd., M.Si.
Pembimbing 1 : Hernawati, S.Pd., M.Pfis.
Pembimbing 2 : Ihsan, S.Pd., M.Si.
Penguji 1 : Muh.Sald L, S.Si., M.Pd.
Penguji 2 : Dr.Sohrah, M.Ag.
Pelaksana : Hasniah, S.Sos.
- Kedua : 1. Panitia bertugas melaksanakan seminar draft/hasil, memberi bimbingan, petunjuk-petunjuk, perbaikan mengenai materi, metode, bahasa dan kemampuan menguasai masalah penyusunan skripsi
2. Biaya pelaksanaan seminar draft penelitian dibebankan kepada anggaran Fakultas Sains dan Teknologi UIN Alauddin Makassar
3. Apabila dikemudian hari ternyata terdapat kekeliruan dalam surat keputusan ini akan diubah dan diperbaiki sebagaimana mestinya

Surat Keputusan ini disampaikan kepada yang bersangkutan untuk diketahui dan dilaksanakan dengan penuh tanggungjawab.

Ditetapkan di : Makassar
Pada tanggal : 22 Oktober 2018



Dekan
Prof. Dr. H. Arifuddin, M.Ag.
NIP. 19691205 199303 1 001



**KEPUTUSAN DEKAN FAKULTAS SAINS & TEKNOLOGI
UIN ALAUDDIN MAKASSAR
NOMOR : 2961 TAHUN 2018
TENTANG**

**PANITIA UJIAN KOMPREHENSIF
JURUSAN FISIKA FAKULTAS SAINS DAN TEKNOLOGI
DEKAN FAKULTAS SAINS & TEKNOLOGI UIN ALAUDDIN MAKASSAR**

- Membaca**
Menimbang
- : Surat permohonan Ujian Komprehensif : HAERANI T, NIM: 60400114013
: Bahwa untuk pelaksanaan dan kelancaran ujian komprehensif perlu dibentuk panitia ujian
- Mengingat**
1. Undang-Undang No. 20 Tahun 2003 tentang Sistem Pendidikan Nasional;
 2. Undang-Undang Nomor 17 Tahun 2003 tentang Keuangan Negara;
 3. Undang-Undang Nomor 12 Tahun 2012 tentang Pendidikan Tinggi;
 4. Peraturan Menteri Agama RI No.1 Tahun 2012 tentang Perubahan ketiga atas Peraturan Menteri Agama Nomor 2 Tahun 2006 tentang Mekanisme Pelaksanaan Pembayaran atas Beban Anggaran Pendapatan dan Belanja Negara di Lingkungan Kementerian Agama;
 5. Peraturan Menteri Agama RI Nomor 3 Tahun 2018 tentang Organisasi dan Tata Kerja UIN Alauddin Makassar;
 6. Peraturan Menteri Agama RI Nomor 20 Tahun 2014 jo Peraturan Menteri Agama Nomor 8 Tahun 2016 tentang Statuta UIN Alauddin Makassar;
 7. Keputusan Menteri Agama Nomor: 289 Tahun 1993 jo Nomor: 202 B Tahun 1998 tentang Pemberian Kuasa dan Pendelegasian Wewenang Menandatangani Surat Keputusan;
 8. Keputusan Menteri Keuangan No.330/05/2008 tentang penetapan UIN Alauddin Makassar pada Dep.Agama sebagai Instansi Pemerintah yang Menerapkan Pengelolaan Badan Layanan Umum (BLU);
 9. Keputusan Rektor UIN Alauddin No.200 tahun 2016 tentang Pedoman Edukasi UIN Alauddin Makassar;
- Menetapkan**
1. Membentuk Panitia Ujian Komprehensif, Jurusan Fisika Fakultas Sains dan Teknologi UIN Alauddin Makassar dengan komposisi:
- Ketua : Dr.Hj.Wasilah,S.T., M.T.
Sekertaris : Nurman Najib,S.Ag., M.M.
Penguji 1 : Dr.Sohrah,M.Ag.
Penguji 2 : Hernawati, S.Pd., M.Pfis.
Penguji 3 : Ihsan, S.Pd., M.Si.
Pelaksana : Ariestya Susanti, S.Km.
2. Panitia bertugas menyalapkan perlengkapan administrasi dan melaksanakan ujian
 3. Biaya pelaksanaan ujian dibebankan kepada anggaran Fakultas Sains dan Teknologi UIN Alauddin Makassar.
 4. Tugas Panitia dianggap selesai setelah seluruh rangkaian kegiatan ujian berakhir.
 5. Apabila dikemudian hari ternyata terdapat kekeliruan dalam surat keputusan ini akan diubah dan diperbaiki sebagaimana mestinya.
- Surat keputusan ini disampaikan kepada yang bersangkutan untuk diketahui dan dilaksanakan dengan penuh rasa tanggung jawab.

Ditetapkan di : Makassar
Pada tanggal : 30 Oktober 2018

Dekan
Prof. Dr. H. Arifuddin, M.Ag.
NIP. 19690205 199303 1 001



BIOGRAFI



Penulis bernama Haerani T. yang akrab disapa dengan Ranhy, penulis dilahirkan di Polewali Mandar tepatnya di pambusuang, 11 November 1995 dari pasangan Tunggalan dan Patma. Penulis lahir dari keluarga sederhana dan merupakan anak terakhir dari limabersaudara. Penulis mulai memasuki jenjang pendidikan pada tahun 2000 di Taman Kanak-kanak At-Tahiriyyah Pambusang, dan melanjutkan di sekolah dasar pada tahun 2002 dan lulus pada tahun 2008 di SDN No. 006 Pambusuang, dan pada tahun yang sama penulis melanjutkan ke jenjang SMP di MTs. Nuhiyah Pambusuang dan lulus pada tahun 2011 dan di tahun yang sama pula penulis memasuki jenjang pendidikan di MAN 1 Majene dan lulus pada tahun 2014, kemudian penulis melanjutkan pendidikannya ke perguruan tinggi negeri yang dijuluki Kampus Peradaban yakni Universitas Islam Negeri Alauddin Makassar, dengan melewati jalur undangan yakni SNMPTN, kampus ini tepatnya berada di Samata-Gowa tepatnya di Fakultas Sains dan Teknologi di jurusan Fisika. Penulis pernah menjadi anggota organisasi kampus yaitu Lembaga Dakwah Kampus (LDK).