

**FAKTOR-FAKTOR YANG BERHUBUNGAN DENGAN STATUS
GIZI ANAK BALITA DI KELURAHAN TAMANGAPA
KECAMATAN MANGGALA KOTA MAKASSAR
TAHUN 2010**



Skripsi

Diajukan Untuk Memenuhi Salah Satu Syarat Meraih Gelar Sarjana
Kesehatan Masyarakat Jurusan Kesehatan Masyarakat
Pada Fakultas Ilmu Kesehatan
UIN Alauddin Makassar

UNIVERSITAS ISLAM NEGERI
ALAUDDIN
M A K A S S A R

Oleh

MUHASRIADY
NIM: 70200106013

**FAKULTAS ILMU KESEHATAN
UIN ALAUDDIN MAKASSAR
2010**

PERNYATAAN KEASLIAN SKRIPSI

Dengan penuh kesadaran, penyusun yang bertanda tangan dibawah ini menyatakan bahwa skripsi ini benar adalah hasil karya penyusun sendiri. Jika dikemudian hari terbukti bahwa ia merupakan duplikat, tiruan, plagiat atau dibuat oleh orang lain, sebagian atau seluruhnya, maka skripsi dan gelar sarjana yang diperoleh karena batal demi hukum.

Makassar, 23 Juni 2010

Penyusun,

Muhasriady

Nim : 70200106013

UNIVERSITAS ISLAM NEGERI
ALAUDDIN
M A K A S S A R

PENGESAHAN SKRIPSI

Skripsi yang berjudul “Faktor-Faktor yang Berhubungan dengan Status Gizi Anak Balita di Kelurahan Tamangapa Kecamatan Manggala Kota Makassar Tahun 2010” yang disusun oleh Muhasriady, NIM: 70200106013, mahasiswa prodi Kesehatan Masyarakat Jurusan Kesehatan Masyarakat, telah diuji dan dipertahankan dalam sidang munaqasyah yang diselenggarakan pada hari selasa, tanggal 22 juni 2010 M, dinyatakan telah dapat diterima sebagai salah satu syarat untuk memperoleh gelar Sarjana Kesehatan Masyarakat (dengan beberapa perbaikan).

Makassar, 22 juni 2010

9 jumadil akhir 1431 H

DEWAN PENGUJI:

Ketua : Drs. H.Stang. M.Kes, (.....)

Sekretaris : Irviani A. Ibrahim SKM. M.Kes,(.....)

Penguji I : Andi Susilawaty. S.Si. M.Kes, (.....)

Penguji II : Drs. Hamzah Hasan, M.Hi (.....)

Diketahui Oleh:
Dekan Fakultas Ilmu
Kesehatan
UIN Alauddin Makassar

Dr. H.M. Furqaan Naiem, M. Sc. Ph.D
Nip. 19580404 198903 1 001

KATA PENGANTAR

بِسْمِ اللّٰهِ الرَّحْمٰنِ الرَّحِیْمِ

Puji syukur kepada Allah swt. yang telah memberikan rahmat, taufik dan hidayah-Nya, sehingga penyusun dapat menyelesaikan skripsi dengan judul “*Faktor-Faktor Yang Berhubungan Dengan Status Gizi Anak Balita Di Kelurahan Tamangapa Kecamatan Manggala Kota Makassar Tahun 2010*”.

Salam dan shalawat senantiasa tercurahkan kepada baginda Rasulullah Muhammad saw. sebagai *uswatun hasanah*, yang telah berjuang untuk menyempurnakan akhlak manusia di atas bumi ini.

Penyusun skripsi ini tidak lepas dari bimbingan dan bantuan dari berbagai pihak, oleh karena itu dengan rasa hormat penyusun menyampaikan terima kasih yang sedalam-dalamnya kepada:

1. Bapak Prof. Dr. Azhar Arsyad, M. A. selaku Rektor UIN Alauddin Makassar.
2. Bapak dr. H. M. Furqaan Naiem, M. Sc. Ph. D, Selaku Dekan Fakultas Ilmu Kesehatan UIN Alauddin Makassar beserta Staf Administrasi yang telah membantu dalam pengurusan penelitian ini.
3. Ibu Andi Susilawaty. S.Si. M.Kes, Selaku Ketua Jurusan/Prodi Kesehatan Masyarakat yang telah memotivasi dan banyak membantu kelancaran pengurusan skripsi.
4. Bapak Drs. H. Stang. M.Kes, dan Ibu Irviani A.Ibrahim SKM. M.Kes, selaku Pembimbing I dan Pembimbing II Penyusun, yang telah banyak meluangkan banyak waktu demi kesempurnaan skripsi ini.

5. Para Dosen Program Studi Kesehatan Masyarakat UIN Alauddin Makassar yang telah berjasa memberikan bekal pengetahuan untuk memperkaya dan mempertajam daya kritis serta intuisi penulis. Terkhusus Penasehat Akademik penyusun (Bapak Hasbi Ibrahim. SKM. M.Kes,) dan Dosen Ilmu Gizi Kesehatan Masyarakat (Ibu Irviani A.Ibrahim SKM. M.Kes dan Ibu Hj.Syarfaini SKM. M.Kes) yang telah banyak meluangkan waktunya untuk memberikan bimbingan dan semangat kepada penyusun.
6. Keluarga Besar Badan Eksekutif Mahasiswa dan Himpunan Mahasiswa Jurusan Kesehatan Masyarakat UIN Alauddin Makassar. Serta, Sahabat-Sahabat Sehimpunan Prodi Gizi-KesMas, Kesehatan Lingkungan dan Kesehatan & Keselamatan Kerja.
7. Kedua orang tua tercinta (Ayahanda H. Suddin, SE dan Ibunda Hj. St. Hasnah, S.Pdi), yang telah memberikan kasih sayang, motivasi, materi, do'a serta dukungan yang tak ternilai harganya, serta adik yang begitu aku cintai Sri Rezki Marhami dan seluruh keluarga besarku.
8. Sahabat-sahabatku di *Agiel-Crew* (Abhy Monyonk, Lisna Fallyus, Aan Guri, Atoelk Popeye, Ilo Cumi, Rhya Vungkep, Itha Ca'di, Anwar Mbolosi, Makbul Syarief, Chyno, Dinda Qyoet, Ummi Onden, Beby Ngadac, Itha Sweet, Ijo Olive, Iccank Sinje, Syifa Rahmi, Imaf dan terakhir spesial buat Nini Loading) yang banyak memberikan dukungan dan menjadi inspirasi kesempurnaan cinta dan hidup yang tak akan pernah penulis lupakan.
9. Rekan Magang Gizi Kesmas RS. Islam Faizal (Lisna, Itha, Uyunk, Fifie), Rekan PBL Bonto Lebang-Kanreapia (Rhia, Ummul, Adhy, Anna, Neno, Murni), Sahabat seperjuangan di Posko VI KKN Tamangapa teruntut The Broth-Ser (Om Alan Madiun, Ibas Onga', Kakak Isthie Purple, 'Pypy' Apri, dan Dede Vera), "Haworoninu" Imamul Arief, Tante Amma, Abang Uju', K' Niramala, JimBron dan Anwar Sadat).
10. Semua pihak yang telah membantu dalam penyelesaian skripsi ini, yang penulis tidak dapat sebutkan satu per satu.

Penulis menyadari bahwa dalam skripsi ini terdapat banyak kekurangan-kekurangan dan ketidak sempurnaan, oleh karena itu dengan kerendahan hati dan lapang dada, penulis mengharap masukan berupa saran dan kritikan yang bersifat konstruktif demi kesempurnaan akhir, semoga Allah swt. senantiasa memberkahi semua amal usaha dan kerja keras yang telah kita perbuat dengan baik dan penuh tanggung jawab diatas nama dan keridhoan-Nya.


Amin Ya Robbal Alamin

Makassar, 5 Mei 2010

Penulis,

Muhasriady

Nim : 70200106013



DAFTAR ISI

HALAMAN JUDUL	i
ABSTRAK	ii
PERNYATAAN KEASLIAN SKRIPSI	iii
KATA PENGANTAR	iv
DAFTAR ISI	viii
DAFTAR TABEL	ix
DAFTAR GAMBAR	xi
DAFTAR LAMPIRAN	xii
BAB I PENDAHULUAN	1-4
A. Latar Belakang Penelitian	1
B. Rumusan Masalah	3
C. Tujuan Penelitian :	
1. Tujuan Umum	3
2. Tujuan Khusus	3
D. Manfaat Penelitian	4
BAB II TINJAUAN PUSTAKA	5-31
A. Landasan Teori	5
1. Tinjauan Umum tentang Anak Balita	5
2. Tinjauan Umum tentang Pendidikan Ibu	6
3. Tinjauan Umum tentang Pengetahuan Gizi	7
4. Tinjauan Umum tentang Asupan Zat Gizi Makanan	11
5. Tinjauan Umum tentang Status Gizi	18
B. Kerangka Teori	31
BAB III KERANGKA KONSEP	32-38
A. Kerangka Konsep Penelitian	32
1. Dasar Pemikiran Variabel	32
2. Model Hubungan antara Variabel	34
B. Definisi Operasional dan Kriteria Objektif	35
C. Hipotesis	38

BAB IV METODE PENELITIAN	39-44
A. Jenis Penelitian dan Rancangan Penelitian.....	39
B. Populasi dan Sampel	39
C. Cara Pengumpulan Data	41
D. Instrumen (Alat Pengumpulan Data)	41
E. Uji Validitas dan Reabilitas	42
F. Pengolahan dan Penyajian Data.....	43
G. Analisa Data	43
BAB V HASIL PENELITIAN DAN PEMBAHASAN	45-71
A. Gambaran Umum Lokasi.....	45
B. Hasil Penelitian.....	45
1. Deskripsi Variabel Responden dan Sampel.....	45
2. Hasil Deskripsi Variabel Yang Diteliti.....	49
C. Pembahasan	62
BAB VI PENUTUP	72-73
A. Kesimpulan.....	72
B. Saran	73
DAFTAR PUSTAKA	74
LAMPIRAN-LAMPIRAN	76

DAFTAR TABEL

Tabel 1.	Kebutuhan Zat Gizi Anak Balita Berdasarkan Angka Kecukupan Gizi Rata-Rata per Hari	16
Tabel 2.	Klasifikasi Status Gizi Menggunakan Persen terhadap Median	22
Tabel 3.	Klasifikasi Status Gizi menggunakan Z-Score	23
Tabel 4.	Distribusi Berdasarkan Jenis Kelamin Anak Balita.....	46
Tabel 5.	Distribusi Berdasarkan Umur Anak Balita	46
Tabel 6.	Distribusi Berdasarkan Berat Badan Anak Balita.....	47
Tabel 7.	Distribusi Berdasarkan Tinggi Badan Anak Balita.....	48
Tabel 8.	Distribusi Berdasarkan Tingkat Pendidikan Responden	49
Tabel 9.	Distribusi Berdasarkan Tingkat Pengetahuan Ibu	50
Tabel 10.	Distribusi Berdasarkan Asupan Energi Anak Balita.....	50
Tabel 11.	Distribusi Berdasarkan Asupan Protein Anak Balita.....	51
Tabel 12.	Distribusi Status Gizi Berdasarkan Berat Badan Menurut Umur (BB/U)	52
Tabel 13.	Distribusi Status Gizi Berdasarkan Tinggi Badan Menurut Umur (TB/U)	53

Tabel 14.	Distribusi Tingkat Pendidikan Ibu dengan Status Gizi Anak Balita Berdasarkan Indeks Antropometri BB/U.....	54
Tabel 15.	Distribusi Tingkat Pendidikan Ibu dengan Status Gizi Anak Balita Berdasarkan Indeks Antropometri TB/U	55
Tabel 16.	Distribusi Tingkat Pengetahuan Gizi Ibu dengan Status Gizi Anak Balita Berdasarkan Indeks Antropometri BB/U.....	56
Tabel 17.	Distribusi Tingkat Pengetahuan Gizi Ibu dengan Status Gizi Anak Balita Berdasarkan Indeks Antropometri TB/U	57
Tabel 18.	Distribusi Asupan Energi dengan Status Gizi Anak Balita Berdasarkan Indeks Antropometri BB/U.....	59
Tabel 19.	Distribusi Asupan Energi dengan Status Gizi Anak Balita Berdasarkan Indeks Antropometri TB/U.....	60
Tabel 20.	Distribusi Asupan Protein dengan Status Gizi Anak Balita Berdasarkan Indeks Antropometri BB/U.....	60
Tabel 21.	Distribusi Asupan Protein dengan Status Gizi Anak Balita Berdasarkan Indeks Antropometri TB/U.....	61

DAFTAR GAMBAR

Gambar 1.	Kerangka Teori	31
Gambar 2.	Kerangka Konsep Penelitian.....	34



ABSTRAK

Nama Penyusun : Muhasriady
NIM : 70200106013
Judul Skripsi : Faktor-Faktor yang Berhubungan dengan Status Gizi Anak Balita di Kelurahan Tamangapa Kecamatan Manggala Kota Makassar Tahun 2010

Permasalahan yang dikaji dalam penelitian ini adalah adakah hubungan antara tingkat pendidikan ibu, tingkat pengetahuan gizi ibu dan asupan makanan balita terhadap status gizi anak balita di Kelurahan Tamangapa Kecamatan Manggala Kota Makassar. Tujuan dari penelitian ini adalah untuk mengetahui hubungan antara tingkat pendidikan ibu, tingkat pengetahuan gizi ibu dan asupan makanan anak balita terhadap status gizi anak balita di Kelurahan Tamngapa Kecamatan Manggala Kota Makassar.

Jenis penelitian ini adalah survey analitik dengan rancangan cross sectional. Populasi dalam penelitian ini adalah anak balita (umur 12-59 bulan) sejumlah 666 anak balita. Sampel yang diambil sejumlah 54 anak balita yang diperoleh dengan menggunakan teknik random sampling. Cara memilih elemen anggota sampel dalam penelitian ini adalah dengan cara teknik undian (*lottery technique*). Instrumen yang digunakan berupa kuesioner, formulir recall 24 jam, timbangan injak serta pita pengukur tinggi badan atau microtoise. Data penelitian ini diperoleh dari data primer dan data sekunder. Data primer diperoleh melalui observasi, wawancara dan pengukuran berat badan dan tinggi badan. Data sekunder dipeoleh dari Puskesmas Tamangapa berupa jumlah populasi dalam hal ini anak balita. Data yang diperoleh dalam penelitian ini diolah dengan menggunakan statistic uji chi square.

Dari hasil penelitian ini dapat disimpulkan bahwa ada hubungan antara tingkat pendidikan ibu dengan status gizi anak balita dengan nilai $P = 0,203$ berdasarkan BB/U dan nilai $P = 0,847$ berdasarkan indeks TB/U, tingkat pengetahuan gizi ibu terhadap status gizi anak balita dengan nilai $P = 0,990$ berdasarkan indeks BB/U dan nilai $P = 0,171$ berdasarkan indeks TB/U. Tidak ada hubungan antara asupan makanan terhadap status gizi anak balita di Kelurahan Tamangapa Kecamatan Manggala Kota Makassar dengan nilai $P = 0,004$ berdasarkan asupan energi dengan status gizi BB/U dan nilai $P = 0,006$ TB/U.

Hasil penelitian ini disarankan antara lain, Perlunya pemantauan status gizi pada balita secara berkala oleh sub bagian gizi sehingga keadaan dtatus gizi anak balita dapat diketahui dan segera dilakukan penanggulangan apabila terjadi penurunan status gizi dan Hendaknya para ibu mengikuti perkembangan informasi kesehatan khususnya menyangkut anak balita baik melalui kegiatan penyuluhan maupun dari media massa dan hendaknya para ibu selalu aktif mengiktui posyandu sehingga dapat diketahui perkembangan status gizi anak balitanya.

BAB I

PENDAHULUAN

A. Latar Belakang Masalah

Masalah gizi yang terjadi pada masa tertentu akan menimbulkan masalah pembangunan di masa yang akan datang. Keterlambatan dalam memberikan pelayanan gizi akan berakibat kerusakan yang sulit dan bahkan mungkin tidak dapat ditolong. Oleh karena itu, usaha - usaha peningkatan gizi terutama harus ditujukan pada bayi atau anak balita dan ibu hamil (Krisno 2001, 15).

Anak balita sedang melakukan proses pertumbuhan yang sangat giat, sehingga memerlukan zat-zat makanan yang relatif lebih banyak dengan kualitas yang lebih tinggi. Hasil pertumbuhan setelah menjadi manusia dewasa, sangat tergantung dari kondisi gizi dan kesehatan sewaktu masa balita. Jadi anak balita haruslah diberi jatah utama dalam distribusi makanan keluarga, bukan mendapat sisa-sisa konsumsi keluarga (Sedioetama 2000, 11).

Konsumsi makanan berpengaruh terhadap status gizi seseorang. Status gizi baik atau status gizi optimal terjadi bila tubuh memperoleh cukup zat-zat gizi yang digunakan secara efisien, sehingga memungkinkan pertumbuhan fisik, perkembangan otak, kemampuan kerja dan kesehatan secara umum pada tingkat setinggi mungkin. Status gizi kurang terjadi bila tubuh mengalami kekurangan satu atau lebih zat-zat

gizi esensial. Status gizi lebih terjadi bila tubuh memperoleh zat-zat gizi dalam jumlah berlebihan.

Kurang gizi atau gizi buruk dinyatakan sebagai penyebab tewasnya 3,5 juta anak di bawah usia lima tahun (balita) di dunia. Mayoritas kasus fatal gizi buruk berada di 20 negara, yang merupakan negara target bantuan untuk masalah pangan dan nutrisi. Negara tersebut meliputi wilayah Afrika, Asia Selatan, Myanmar, Korea Utara, dan Indonesia.

Di Sulawesi-Selatan untuk menanggulangi masalah gizi atau untuk memperoleh gambaran perubahan tingkat konsumsi gizi di tingkat rumah tangga dan status gizi masyarakat, dilaksanakan beberapa kegiatan seperti Pemantauan Konsumsi Gizi (PKG), dan Pemantauan Status Gizi (PSG) diseluruh Kabupaten/Kota. Hasil pemantauan status gizi yang dilaksanakan pada tahun 2009 menggambarkan 1,09% Bayi dan 2,26% balita yang berada di Bawah Garis Merah (BGM).

Berdasarkan laporan bulanan Puskesmas Tamangapa pada bulan februari diperoleh jumlah anak balita di wilayah kerja puskesmas ini pada tahun 2009 sebanyak 666 dengan jumlah balita yang berada di bawah garis merah (BGM) sebanyak 37 balita (5,55%) dan status gizi buruk sebanyak 18 balita (2,70%). Yang mana anak balita dengan status gizi buruk tersebar di setiap RW yang berada di Kelurahan Tamangapa dan jumlah balita dengan status gizi kurang sebanyak 20 balita (3,00%).

Berdasarkan latar belakang tersebut maka peneliti ingin mengetahui faktor-faktor yang berhubungan dengan status gizi anak balita di Kelurahan Tamangapa Kecamatan Manggala Kota Makassar.

B. Perumusan Masalah

1. Apakah ada hubungan antara tingkat pendidikan ibu dengan status gizi anak balita di Kelurahan Tamangapa Kecamatan Manggala Kota Makassar?
2. Apakah ada hubungan antara pengetahuan gizi ibu dengan status gizi anak balita di Kelurahan Tamangapa Kecamatan Manggala Kota Makassar?
3. Apakah ada hubungan antara asupan makanan anak balita dengan status gizi anak balita di Kelurahan Tamangapa Kecamatan Manggala Kota Makassar?

C. Tujuan Penelitian

1. Tujuan Umum :

Untuk Mengetahui faktor-faktor yang berhubungan dengan status gizi anak balita di Kelurahan Tamangapa Kecamatan Manggala Kota Makassar.

2. Tujuan Khusus :

- a. Untuk mengetahui hubungan antara tingkat pendidikan ibu dengan status gizi anak balita di Kelurahan Tamangapa Kecamatan Manggala Kota Makassar.
- b. Untuk mengetahui hubungan antara pengetahuan gizi ibu dengan status gizi anak balita di Kelurahan Tamangapa Kecamatan Manggala Kota Makassar.

- c. Untuk mengetahui hubungan antara asupan makanan anak balita dengan status gizi anak balita di Kelurahan Tamangapa Kecamatan Manggala Kota Makassar.

D. Manfaat Penelitian

1. Bagi Masyarakat Terutama Kaum Ibu

Dapat mengetahui pentingnya pengetahuan tentang gizi sehingga diharapkan (dalam mengkonsumsi makanan) selalu memperhatikan aspek gizi untuk makanan yang diberikan kepada balitanya.

2. Bagi Petugas Kesehatan dan Pemerintah

Sebagai bahan referensi bagi para petugas kesehatan dan pemerintah sehingga mereka dapat memberikan informasi, arahan kepada masyarakat khususnya ibu-ibu agar memperhatikan asupan makanan dan perkembangan status gizi balitanya.

3. Bagi Peneliti

Dengan adanya penelitian ini, diharapkan akan mendapatkan tambahan ilmu, pengalaman sehingga dapat menyampaikan pada masyarakat tentang cara-cara untuk meningkatkan status gizi balita.

BAB II

TINJAUAN PUSTAKA

A. Landasan Teori

1. Tinjauan Umum Tentang Anak Balita

Anak balita adalah anak yang berumur di bawah lima tahun. Tidak termasuk bayi (0 – 11 bulan) karena bayi mempunyai peraturan makanan khusus. Jelasnya, anak balita adalah anak kelompok usia 1 – 5 tahun. Dan kelompok ini dipisahkan antara kelompok 1–3 tahun dan kelompok 3–5 tahun. (Irianto dan Waluyo 2007, 71)

Makanan anak usia 1 – 3 tahun banyak tergantung pada orang tua atau pengasuhnya, karena anak-anak ini belum dapat menyebutkan nama masakan yang mereka inginkan. Orang tuanyalah yang memilihkan untuk anak. Jadi, dapat dikatakan bahwa tumbuh kembang anak usia 1-3 tahun sangatlah tergantung pada bagaimana orang tuanya mengatur makanan anaknya.

Berbeda dengan anak kelompok usia 3 – 5 tahun, mereka sudah mulai dapat memilih apa yang di sukai, dapat menyebutkan nama masakan yang pernah ia dengar namanya. Yang penting disini, orang tua harus bijaksana tentang makanan apa yang sebaiknya diperkenalkan sama mereka (Irianto dan Waluyo 2007, 71).

Kalau anak-anak ini sudah mulai diperkenalkan makanan semacam fast-food yang saat ini menjamur dimana-mana, tentu saja mereka selalu ingin mendapatkan makanan seperti itu yang menunya tidak merupakan makanan yang lengkap.

Kegemaran ini tentunya akan dibawa sampai anak meningkat remaja dan dewasa. Akibatnya, banyak anak mudah menderita penyakit degeneratif, tinggi kolesterol dan sebagainya. Oleh karena ini perlu bimbingan dari orang tua agar menyukai makanan lengkap 4 sehat 5 sempurna. Makanan yang mengandung semua zat gizi sesuai kebutuhan. (Irianto dan Waluyo 2007, 71)

2. Tinjauan Umum Tentang Pendidikan Ibu

Pendidikan adalah jenjang pendidikan formal yang pernah dialami seseorang dan berijazah. Pendidikan dapat mempengaruhi seseorang dalam kesehatan terutama pada pola asuh anak, alokasi sumber zat gizi serta informasi lainnya. Rendahnya tingkat pendidikan ibu menyebabkan berbagai keterbatasan dalam menangani masalah gizi dan keluarga serta anak balitanya (Herman, 1990).

Berbicara masalah pendidikan seakan tidak habis-habisnya sampai manusia itu sendiri lenyap dari permukaan bumi alias mati, karena manusia wajib menjalani pendidikannya sejak dia dilahirkan sampai dia masuk liang lahad, jasadnya larut ditelan bumi, dan rohnya kembali kepada sang pencipta yaitu Allah swt.

Paradigma pendidikan dalam Alquran tidak lepas dari tujuan Allah swt. menciptakan manusia itu sendiri, yaitu pendidikan penyerahan diri secara ikhlas kepada sang Kholik yang mengarah pada tercapainya kebahagiaan hidup dunia maupun akhirat, sebagaimana Firman-Nya dalam QS. Adz-Dzariyat (51) : 56

وَمَا خَلَقْتُ الْجِنَّ وَالْإِنْسَ إِلَّا لِيَعْبُدُونِ ﴿٥١﴾

'Tidak semata-mata kami ciptakan jin dan manusia kecuali hanya untuk beribadah'.

Ayat diatas menjelaskan bahwa tujuan pendidikan dalam Alquran adalah membina manusia secara pribadi dan kelompok, sehingga mampu menjalankan fungsinya sebagai hamba Allah swt. dan kholifah-Nya, guna membangun dunia ini sesuai dengan konsep yang diciptakan Allah.

Pendidikan ibu merupakan modal utama dalam menunjang ekonomi keluarga juga berperan dalam penyusunan makan keluarga, serta pengasuhan dan perawatan anak. Bagi keluarga dengan tingkat pendidikan yang tinggi akan lebih mudah menerima informasi kesehatan khususnya di bidang gizi, sehingga dapat menambah pengetahuannya dan mampu menerapkan dalam kehidupan sehari-hari.

Tujuan akhir dari suatu pendidikan pada dasarnya adalah untuk menghilangkan faktor-faktor perilaku dan sosial budaya yang merupakan hambatan bagi perbaikan kesehatan, menumbuhkan perilaku dan sosial budaya yang positif sehingga baik individu maupun masyarakat itu dapat meningkatkan sendiri taraf kesehatan masyarakat. (Soekirman 1994, 23)

3. Tinjauan Umum tentang Pengetahuan Gizi Ibu

Islam adalah satu-satunya agama di dunia yang sangat (bahkan paling) empatik dalam mendorong umatnya untuk menuntut ilmu, bahkan Al-Qur'an itu

sendiri merupakan sumber ilmu dan sumber inspirasi berbagai disiplin ilmu pengetahuan sains dan teknologi.

Salah satu kemujizatan (keistimewaan) Al-Qur'an yang paling utama adalah hubungannya dengan sains dan ilmu pengetahuan, begitu pentingnya sains dan ilmu pengetahuan dalam Al-Qur'an sehingga Allah swt. menurunkan ayat yang pertama kali Q.S Al-'alaq (960) : 1-5

أَقْرَأْ بِاسْمِ رَبِّكَ الَّذِي خَلَقَ ۝ خَلَقَ الْإِنْسَانَ مِنْ عَلَقٍ ۝ أَلَمْ يَكُنْ الْأَكْرَمُ
الَّذِي عَلَّمَ بِالْقَلَمِ ۝ عَلَّمَ الْإِنْسَانَ مَا لَمْ يَعْلَمْ ۝

'Bacalah dengan (menyebut) nama Tuhanmu yang Menciptakan, Dia Telah menciptakan manusia dari segumpal darah, Bacalah, dan Tuhanmulah yang Maha pemurah, Yang mengajar (manusia) dengan perantaran kalam, Dia mengajar kepada manusia apa yang tidak diketahuinya.

Ayat tersebut di atas mengandung perintah membaca, membaca berarti berfikir secara teratur atau sistematis dalam mempelajari firman dan ciptaannya, Bahkan perintah yang pertama kali dititahkan oleh Allah swt. kepada Nabi Muhammad saw. dan umat Islam sebelum perintah-perintah yang lain adalah mengembangkan sains dan ilmu pengetahuan serta bagaimana cara mendapatkannya. Tentunya ilmu pengetahuan diperoleh diawali dengan cara membaca, karena membaca adalah kunci dari ilmu pengetahuan, sebab manusia itu lahir tidak mengetahui apa-apa, pengetahuan manusia itu diperoleh melalui proses belajar dan melalui pengalaman yang dikumpulkan oleh akal serta indra pendengaran dan

penglihatan demi untuk mencapai kejayaan, kebahagiaan dunia dan akhirat. Dalam Al-Qur'an terdapat kurang lebih 750 ayat rujukan yang berkaitan dengan ilmu pengetahuan sementara tidak ada agama atau kebudayaan lain yang menegaskan dengan begitu tegas akan kepentingan ilmu dalam kehidupan manusia.

Tingkat pengetahuan gizi seseorang besar pengaruhnya bagi perubahan sikap dan perilaku di dalam pemilihan bahan makanan, yang selanjutnya akan berpengaruh pula pada keadaan gizi individu yang bersangkutan. Keadaan gizi yang rendah disuatu daerah akan menentukan tingginya angka kurang gizi secara nasional. Pengetahuan gizi dapat diperoleh melalui pengalaman, media massa, pengaruh kebudayaan, pendidikan baik formal atau informal.

Pengetahuan gizi dipengaruhi oleh beberapa faktor, disamping pendidikan yang pernah dijalani, faktor lingkungan sosial dan frekuensi kontak dengan media massa juga mempengaruhi pengetahuan gizi. Salah satu penyebab terjadinya gangguan gizi adalah kurangnya pengetahuan gizi atau kemampuan untuk menerapkan informasi tentang gizi dalam kehidupan sehari-hari.

Tingkat pengetahuan gizi ibu sebagai pengelola rumah tangga akan berpengaruh pada macam bahan makanan yang dikonsumsi. Adapun tingkat pengetahuan ibu dalam pemberian makanan adalah sebagai berikut :

a. Ketidaktahuan akan Hubungan Makanan dan Kesehatan

Dalam kehidupan sehari-hari terlihat keluarga yang sungguhpun berproduksi cukup akan tetapi makanan yang disajikan seadanya saja.

Dengan demikian, kejadian gangguan gizi tidak hanya ditemukan pada keluarga yang berpenghasilan kurang akan tetapi juga pada keluarga yang berpenghasilan relatif baik (cukup). Keadaan ini menunjukkan bahwa ketidaktahuan akan faedah makanan bagi kesehatan tubuh merupakan sebab buruknya mutu gizi makanan keluarga, khususnya makanan balita.

b. Kebiasaan atau Pantangan Makanan yang Merugikan

Kebudayaan akan mempengaruhi orang dalam memilih makanan dan kebudayaan suatu daerah akan menimbulkan adanya kebiasaan dalam memilih makanan. Sehubungan dengan pangan yang biasanya dipandang pantas untuk dimakan, dijumpai banyak pantangan, tahayul dan larangan pada beragam kebudayaan dan daerah yang berlainan. Bila pola pantangan berlaku bagi seluruh penduduk sepanjang hidupnya, kekurangan zat gizi cenderung tidak akan berkembang seperti jika pantangan itu berlaku bagi sekelompok masyarakat tertentu selama satu tahap dalam siklus hidupnya. Kalau pantangan itu hanya dilakukan oleh sebagian penduduk tertentu, kemungkinan lebih besar kekurangan gizi akan timbul.

c. Kesukaan terhadap Jenis Pangan Tertentu.

Mengembangkan kebiasaan pangan, mempelajari cara berhubungan dengan konsumsi pangan dan menerima atau menolak bentuk atau jenis pangan tertentu, dimulai dari permulaan hidupnya dan menjadi bagian dari perilaku yang berakar diantara kelompok penduduk. Dimulai sejak

dilahirkan sampai beberapa tahun makanan anak-anak tergantung pada orang lain. Anak balita akan menyukai makanan dari makanan yang dikonsumsi orang tuanya. Dimana makanan yang disukai orang tuanya akan diberikan kepada anak balitanya.

Dari kebiasaan makan inilah akan menyebabkan kesukaan terhadap makanan. Tetapi kesukaan yang berlebihan terhadap suatu jenis makanan tertentu atau disebut sebagai *faddisme* makanan akan mengakibatkan kurang bervariasinya makanan dan akan mengakibatkan tubuh tidak memperoleh semua zat gizi yang diperlukan.

4. Tinjauan Umum tentang Asupan Zat Gizi Makanan

Kata gizi berasal dari bahasa Arab, yaitu gizzah yang artinya zat makanan sehat. Dalam bahasa Inggris dikenal dengan istilah nutrition yang berarti bahan makanan atau zat gizi atau sering diartikan sebagai ilmu gizi.

Nutrients is chemical substance in foods that provide energy, form body structures, and regulate body processes (Grosvenor and Smolin, t,th 1).

a. Jenis-Jenis Zat Gizi

Menurut Sunita Almatsier (2004, 1), zat gizi adalah ikatan kimia yang diperlukan tubuh untuk melakukan fungsinya, yaitu menghasilkan energi, membangun dan memelihara jaringan serta mengatur proses-proses kehidupan.

Adapun asupan zat gizi yang diperlukan dan sangat penting untuk pemenuhan gizi balita yaitu :

1) Energi

Energi diartikan sebagai kemampuan untuk melakukan kerja. Satuan besaran energi adalah kilokalori (pada umumnya disebut kalori saja). Dalam tubuh kita bekerja dua jenis energi, yakni energi kimia yang berupa metabolisme makanan dan energi mekanik berupa kontraksi otot untuk melakukan gerak (Irianto 2006, 43).

Umumnya di Indonesia 70% - 80% dari keseluruhan energi untuk keperluan tubuh berasal dari karbohidrat. 1 gram karbohidrat menghasilkan 4 kalori. Fungsi karbohidrat terutama adalah sebagai sumber utama energi yang murah. Selain Karbohidrat memiliki fungsi untuk memberikan volume kepada lambung dan usus sehingga menimbulkan rasa kenyang, memberikan rangsangan mekanik, dan melancarkan gerakan peristaltik (Santoso dan Ranti 2004, 110).

Kelebihan karbohidrat dalam tubuh akan disimpan dalam bentuk lemak sebagai cadangan sumber energi yang sewaktu-waktu dapat dipergunakan (Irianto 2006, 9).

Dampak yang ditimbulkan apabila kekurangan karbohidrat sebagai sumber energi dan kekurangan protein adalah KEP (Kurang Energi Protein).

2) Protein

Setiap sel yang hidup tersusun dari protein. Protein merupakan bahan pembangun tubuh yang utama. Protein adalah zat yang tersusun dari berbagai asam amino. Asam amino didalam tubuh diedarkan melalui pembuluh darah dan jantung. Dari 26 macam asam amino, tubuh kita membutuhkan 10 macam asam amino yang tidak dapat dibuat oleh tubuh kita. Jika satu saja dari kesepuluh itu tidak ada, maka tubuh akan mengalami gangguan seperti HO (*hongerodema*) atau biasa dikenal dengan busung lapar, yaitu tertimbunnya cairan dalam jaringan tubuh. Sedangkan kekurangan protein yang diderita oleh bayi disebut *kwashiorkor* (Irianto dan Waluyo 2007, 21-22).

Tubuh manusia memerlukan protein untuk menjalankan berbagai fungsi antara lain : membangun sel tubuh, mengganti sel tubuh, membuat air susu, enzim dan hormon, membuat protein darah, menjaga keseimbangan asam basa cairan tubuh dan pemberi kalori. Satu gram protein menghasilkan energi 4 kalori. (Irianto 2006, 15) selain itu protein dalam darah mempunyai peranan fungsi fisiologis yang penting bagi tubuh salah satunya yaitu sebagai

transport yang penting untuk zat-zat gizi tertentu (Supariasa 2002, 153).

Dalam QS. Al-An'am (6) : 142 Allah.SWT. Berfirman :

وَمِنَ الْأَنْعَامِ حَمُولَةٌ وَفَرَشَاتٌ ۚ كُلُوا مِمَّا رَزَقَكُمُ اللَّهُ وَلَا تَتَّبِعُوا خُطُوتِ
الشَّيْطَانِ ۚ إِنَّهُ لَكُمْ عَدُوٌّ مُّبِينٌ

'Dan di antara hewan ternak itu ada yang dijadikan untuk pengangkutan dan ada yang untuk disembelih. makanlah dari rezki yang Telah diberikan Allah kepadamu, dan janganlah kamu mengikuti langkah-langkah syaitan. Sesungguhnya syaitan itu musuh yang nyata bagimu.'

Pada ayat diatas terkandung makna bahwa Allah.SWT. semata-mata menciptakan dari jenis binatang ternak yaitu unta, sapi, domba dan kambing yang manfaatnya sangat banyak bagi kita, salah satunya adalah untuk disembelih kemudian kita makan sebagai sumber zat gizi, terutama kaya akan protein yang sangat dibutuhkan tubuh yang merupakan rezki yang diberikan Allah.SWT.

b. Kebutuhan Gizi Anak Balita

Gizi kurang banyak menimpa anak-anak balita sehingga golongan anak ini disebut golongan rawan gizi. Masa peralihan antara saat disapih dan mulai mengikuti pola makanan orang dewasa atau bukan anak

merupakan masa gawat karena ibu atau pengasuh anak mengikuti kebiasaan yang keliru (Sajogyo et al, 1994, 31).

Defisiensi zat gizi yang paling berat dan meluas terutama di kalangan anak-anak ialah akibat kekurangan zat gizi sebagai akibat kekurangan konsumsi makanan dan hambatan mengabsorbsi zat gizi. Zat energi digunakan oleh tubuh sebagai sumber tenaga yang tersedia pada makanan yang mengandung karbohidrat, protein yang digunakan oleh tubuh sebagai pembangun dan berfungsi memperbaiki sel-sel tubuh. Kekurangan zat gizi pada anak disebabkan karena anak mendapat makanan yang tidak sesuai dengan kebutuhan pertumbuhan badan anak atau adanya ketidakseimbangan antara konsumsi zat gizi dan kebutuhan gizi dari segi kuantitatif maupun kualitatif.

Dalam QS. Al-A'raf (7) : 31 Allah.SWT. Berfirman :

UNIVERSITAS ISLAM NEGERI
ALAUDDIN
 M A K A S S A R
 وَكُلُوا وَاشْرَبُوا وَلَا تُسْرِفُوا إِنَّهُ لَا يُحِبُّ الْمُسْرِفِينَ ﴿٣١﴾

'Makan dan minumlah, dan janganlah berlebih-lebihan, Sesungguhnya Allah tidak menyukai orang-orang yang berlebih-lebihan'.

dan QS. An-Nahl (16) : 114

فَكُلُوا مِمَّا رَزَقَكُمُ اللَّهُ حَلَالًا طَيِّبًا وَاشْكُرُوا نِعْمَتَ اللَّهِ إِنْ كُنْتُمْ إِيَّاهُ

تَعْبُدُونَ ﴿١١٤﴾

'Maka makanlah yang halal lagi baik dari rezeki yang telah diberikan Allah kepadamu; dan syukurilah nikmat Allah jika kamu hanya kepada-Nya saja menyembah'.

Dari kutipan kedua ayat diatas, dapat dijelaskan bahwa dalam ilmu kesehatan, makan dan minum merupakan kebutuhan dalam pemenuhan nutrisi sebagai penunjang hidup, yang jumlah dan macamnya harus sesuai dengan keperluan tubuh, tidak boleh kekurangan dan tidak boleh berlebihan. Yang bila kekurangan atau berlebihan akan mengganggu kesehatan tubuh.

Kebutuhan zat gizi tidak sama bagi semua orang, tetapi tergantung banyak hal antara lain umur (Soekirman, 1999/2000, 38). Di bawah ini adalah angka kecukupan gizi rata-rata yang dianjurkan pada anak balita (per hari).

Tabel 1.
Kebutuhan Zat Gizi Anak Balita Berdasarkan Angka kecukupan Gizi (AKG)
Rata-rata Per Hari

Golongan Umur	Berat Badan (Kg)	Tinggi Badan (cm)	Energi (Kkal)	Protein (g)
7 – 12 bulan	8,5	71	800	15
1-3 tahun	12	90	1250	23
4-6 tahun	18	110	1750	32

Sumber : Widya Karya nasional dan Gizi. LIPI. Jakarta.1998 (I dewa Nyoman Supariasa dkk, 2001. 312)

c. Faktor-Faktor yang Mempengaruhi Asupan Zat Gizi Makanan yaitu :

1) Pendapatan Keluarga

Daya beli keluarga sangat ditentukan oleh tingkat pendapatan keluarga. Orang miskin biasanya akan membelanjakan sebagian besar pendapatannya untuk makanan. Rendahnya pendapatan merupakan rintangan yang menyebabkan orang-orang tidak mampu membeli pangan dalam jumlah yang dibutuhkan. Ada pula keluarga yang sebenarnya mempunyai penghasilan cukup namun sebagian anaknya berstatus kurang gizi (Sajogyo, 1994).

Pada umumnya tingkat pendapatan naik jumlah dan jenis makanan cenderung untuk membaik tetapi mutu makanan tidak selalu membaik.

2) Banyaknya Anggota Keluarga

Sumber pangan keluarga, terutama mereka yang sangat miskin, akan lebih mudah memenuhi kebutuhan makanannya jika yang harus diberi makan jumlahnya sedikit. Anak yang tumbuh dalam suatu keluarga yang miskin adalah paling rawan terhadap kurang gizi diantara seluruh anggota keluarga dan anak yang paling kecil biasanya paling terpengaruh oleh kekurangan pangan. Sebagian memang demikian, sebab seandainya besarnya keluarga bertambah, maka pangan untuk

setiap anak berkurang dan banyak orang tua tidak menyadari bahwa anak-anak yang sangat muda memerlukan pangan relatif lebih banyak daripada anak-anak yang lebih tua (Suhardjo dkk, 1986, 28).

3) Budaya

Berbagai kebiasaan yang bertalian dengan pantang makan makanan tertentu masih sering kita jumpai terutama di daerah pedesaan, misalnya larangan terhadap anak untuk makan telur, ikan ataupun daging hanya berdasarkan kebiasaan yang tidak ada dasarnya dan hanya diwarisi secara turun temurun, padahal anak itu sendiri sangat memerlukan bahan makanan seperti itu guna keperluan pertumbuhan tubuhnya (Moehji 2002, 5).

Unsur-unsur budaya mampu menciptakan suatu kebiasaan makan penduduk yang kadang-kadang bertentangan dengan prinsip-prinsip ilmu gizi. Misalnya bahan-bahan makanan tertentu oleh sesuatu budaya masyarakat dapat dianggap tabu untuk dikonsumsi karena alasan-alasan tertentu (Suhardjo, 2003, 9).

5. Tinjauan Umum tentang Status Gizi

a. Pengertian Status Gizi

Status gizi adalah keadaan kesehatan individu-individu atau kelompok-kelompok yang ditentukan oleh derajat kebutuhan fisik akan

energi dan zat-zat gizi lain yang diperoleh dari pangan dan makanan yang dampak fisiknya diukur secara antropometri (Suhardjo 2003, 55).

Status gizi adalah ekspresi dari keadaan keseimbangan dalam bentuk variabel tertentu, atau perwujudan dari nutrisi dalam bentuk variabel tertentu. Contoh : KEP merupakan keadaan tidak seimbang pemasukan dan pengeluaran energi dan protein di dalam tubuh seseorang (Supariasa dkk 2001, 18).

Status gizi optimal adalah keseimbangan antara asupan zat gizi dengan kebutuhan zat gizi. Dengan demikian asupan zat gizi mempengaruhi status gizi seseorang (Waspadji 2004, 88).

b. Penilaian Status Gizi

penilaian status gizi dibagi menjadi 2 yaitu penilaian status gizi secara langsung dan penilaian status gizi secara tidak langsung (Supariasa dkk 2001, 19).

1) Penilaian Status Gizi Secara Langsung

Penilaian status gizi secara langsung dapat dibagi menjadi 4 penilaian yaitu : antropometri, klinis, biokimia dan biofisik.

a) Antropometri

Secara umum antropometri artinya ukuran tubuh manusia. Ditinjau dari sudut pandang gizi, maka antropometri gizi berhubungan dengan berbagai macam pengukuran dimensi tubuh dan komposisi

tubuh dari berbagai tingkat umur dan tingkat gizi (Supariasa dkk, 2001, 19).

Antropometri secara umum digunakan untuk melihat ketidakseimbangan asupan protein dan energi. Ketidak seimbangan ini terlihat pada pola pertumbuhan fisik dan proporsi jaringan tubuh seperti lemak, otot dan jumlah air dalam tubuh (Supariasa dkk, 2001, 19).

Indeks antropometri ada 3 yaitu :

(1) Berat badan menurut umur (BB/U)

Berat badan adalah salah satu parameter yang memberikan gambaran massa tubuh. Massa tubuh sangat sensitif terhadap perubahan-perubahan yang mendadak, misalnya karena terserang penyakit infeksi, menurunnya nafsu makan atau menurunnya jumlah makanan yang dikonsumsi. Dalam keadaan normal, dimana keadaan kesehatan baik dan keseimbangan antara konsumsi dan kebutuhan zat gizi terjamin, maka berat badan berkembang mengikuti pertambahan umur. Sebaliknya dalam keadaan yang abnormal, terdapat 2 kemungkinan perkembangan berat badan, yaitu dapat berkembang cepat atau lebih lambat dari keadaan normal. Berdasarkan karakteristik berat badan ini, maka indeks berat badan menurut umur digunakan sebagai salah satu

cara pengukuran status gizi. Mengingat karakteristik berat badan yang labil, maka indeks BB/U lebih menggambarkan status gizi seseorang saat ini (Supariasa dkk 2001, 56).

(2) Tinggi Badan Menurut Umur (TB/U)

Tinggi badan merupakan antropometri yang menggambarkan keadaan pertumbuhan skeletal. Pada keadaan normal, tinggi badan tumbuh seiring dengan penambahan umur. Pertumbuhan tinggi badan tidak seperti berat badan, relatif kurang sensitif terhadap masalah kekurangan gizi dalam waktu pendek. Pengaruh defisiensi zat gizi terhadap tinggi badan akan nampak dalam waktu yang relatif lama. Berdasarkan karakteristik tersebut, maka indeks ini menggambarkan status gizi masa lalu (Supariasa dkk 2001, 57).

(3) Berat Badan Menurut Tinggi Badan (BB/TB)

Berat badan memiliki hubungan yang linier dengan tinggi badan. Dalam keadaan normal, perkembangan berat badan akan searah dengan pertumbuhan berat badan dengan kecepatan tertentu. (Supariasa dkk 2001, 58).

Dari berbagai jenis-jenis indeks tersebut, untuk menginterpretasikannya dibutuhkan ambang batas, penentuan ambang batas diperlukan kesepakatan para Ahli Gizi.

Ambang batas dapat disajikan kedalam 3 cara yaitu, persen terhadap median, persentil dan standar deviasi unit.

(a) Persen Terhadap Median

Median adalah nilai tengah dari suatu populasi. Dalam antropometri gizi median sama dengan persentil 50.

Tabel 2.

Klasifikasi Status Gizi Menggunakan Persen terhadap Median

Status Gizi	Indeks		
	BB/U	TB/U	BB/TB
Gizi Baik	>80 %	>90%	>90%
Gizi Sedang	71% - 80%	81% - 90%	81% - 90%
Gizi Kurang	61% - 70%	71% - 80%	71% - 80%
Gizi Buruk	$\leq 60\%$	$\leq 70\%$	$\leq 70\%$

Sumber : Yayah.K, Husani, Antropometri Sebagai Indeks gizi dan Kesehatan Masyarakat. Medika, No.8 Th.XXIII, 1997.hal 269 dalam (I dewa Nyoman Supariasa dkk, 2001, h.70)

(b) Persentil

Para pakar merasa kurang puas dengan menggunakan persen terhadap median, akhirnya mereka memilih cara persentil. Persentil 50 sama dengan median atau nilai tengah dari jumlah populasi berada di atasnya dan setengahnya berada di bawahnya. *National Center for Health Statistics* (NCHS) merekomendasikan persentil ke 5 sebagai batas gizi baik dan kurang, serta persentil 95 sebagai batas gizi lebih dan gizi baik (Supariasa dkk 2001, 70)

(c) Standar Deviasi Unit (SD)

Standar deviasi unit disebut juga Z-skor. WHO menyarankan menggunakan cara ini untuk meneliti dan untuk memantau pertumbuhan (Supriasa dkk, 2001, 70).

Rumus perhitungan Z – Skor :

$$Z \text{ skor} = \frac{\text{Nilai Individu Subjek} - \text{Nilai Median Baku Rujukan}}{\text{Nilai Simpang Baku Rujukan}}$$

Tabel 3.
Klasifikasi Status Gizi menggunakan Z- skor

Indeks	Status Gizi	Batas Pengelompokan
BB/U	Gizi Lebih	$\geq + 2 \text{ SD}$
	Gizi Baik	$\geq - 2 \text{ SD}$ dan $< + 2 \text{ SD}$
	Gizi Kurang	$\geq - 3 \text{ SD}$ dan $< - 2 \text{ SD}$
	Gizi Buruk	$< - 3 \text{ SD}$
TB/U	Normal	$\geq - 2 \text{ SD}$ dan $< + 2 \text{ SD}$
	Pendek	$\geq - 3 \text{ SD}$ dan $< - 2 \text{ SD}$
BB/TB	Gemuk	$\geq + 2 \text{ SD}$
	Normal	$\geq - 2 \text{ SD}$ dan $< + 2 \text{ SD}$
	Kurus	$\geq - 3 \text{ SD}$ dan $< - 2 \text{ SD}$
	Sangat Kurus	$< - 3 \text{ SD}$

Sumber : Soekirman, 1999/2000, 76

b) Klinis

Pemeriksaan klinis adalah metode yang sangat penting untuk menilai status gizi masyarakat. Metode ini didasarkan atas perubahan-perubahan yang terjadi yang dihubungkan dengan ketidakcukupan zat gizi. Hal ini dapat dilihat pada jaringan epitel (*supervicial epithelial tissues*) seperti kulit, mata, rambut dan mukosa oral atau pada organorgan yang dekat dengan permukaan tubuh seperti kelenjar tiroid (Supariasa dkk 2002, 19).

Penggunaan metode ini umumnya untuk survei secara cepat. Survei ini dirancang untuk mendeteksi secara tepat tanda-tanda klinis umum dari kekurangan salah satu atau lebih zat gizi. Disamping itu digunakan untuk mengetahui tingkat status gizi seseorang dengan melakukan pemeriksaan secara fisik yaitu tanda (*sign*) dan gejala (*symptom*) atau riwayat penyakit (Supariasa dkk 2001, 19).

c) Biokimia

Penilaian status gizi dengan biokimia adalah pemeriksaan spesimen yang diuji secara laboratoris yang dilakukan pada berbagai macam jaringan tubuh. Jaringan tubuh yang digunakan antara lain : darah, urine, tinja dan juga beberapa jaringan tubuh seperti hati dan otot.

Metode ini digunakan untuk peringatan bahwa kemungkinan akan terjadi keadaan malnutrisi yang lebih parah lagi. Banyak gejala klinis yang kurang spesifik, maka penentuan kimia faali dapat lebih banyak menolong untuk menentukan kekurangan gizi yang spesifik (Supariasa dkk, 2001, 19).

d) Biofisik

Penentuan status gizi secara biofisik adalah metode penentuan status gizi dengan melihat kemampuan fungsi (khususnya jaringan) dan melihat perubahan struktur dari jaringan (Supariasa dkk 2001, 20).

Umumnya dapat digunakan dalam situasi tertentu seperti kejadian buta senja epidemik. Cara yang digunakan adalah tes adaptasi gelap (Supariasa dkk 2001, 20).

2) Penilaian Status Gizi Secara Tidak Langsung

Penilaian status gizi secara tidak langsung dapat dibagi tiga yaitu : survei konsumsi makanan, statistik vital dan faktor ekologi.

a) Survei Konsumsi Pangan

Survei konsumsi pangan adalah metode penentuan status gizi secara tidak langsung dengan melihat jumlah dan jenis zat gizi yang dikonsumsi (Supariasa dkk 2001, 20).

Pengumpulan data konsumsi makanan dapat memberikan gambaran tentang konsumsi berbagai zat gizi pada masyarakat, keluarga dan individu. Survei ini dapat mengidentifikasi kelebihan dan kekurangan zat gizi (Supariasa dkk 2001, 20).

b) Statistik Vital

Pengukuran status gizi dengan statistik vital adalah dengan menganalisis data beberapa statistik kesehatan seperti angka kematian berdasarkan umur, angka kesakitan dan kematian akibat penyebab tertentu dan data lainnya yang berhubungan dengan gizi (Penggunaannya dipertimbangkan sebagai bagian dari indikator tidak langsung pengukuran status gizi masyarakat (Supariasa dkk 2001, 19).

c) Faktor Ekologi

Bengoa dalam I Dewa Nyoman Supariasa dkk, (2001 : 21), mengungkapkan bahwa malnutrisi merupakan masalah ekologi sebagai hasil interaksi beberapa faktor fisik, biologis dan lingkungan budaya. Jumlah makanan yang tersedia sangat tergantung dari keadaan ekologi seperti iklim, tanah, irigasi dll.

Pengukuran faktor ekologi dipandang sangat penting untuk mengetahui penyebab malnutrisi di suatu masyarakat sebagai dasar untuk melakukan program intervensi gizi (Supariasa dkk. 2001, 21).

c. Macam-macam Status Gizi dan Penyakit yang berhubungan dengan Status Gizi

Status gizi balita dibedakan menjadi :

1) Status gizi baik

Status gizi baik yaitu keadaan dimana asupan zat gizi sesuai penggunaan untuk aktivitas tubuh. Refleksi yang diberikan adalah keselarasan antara pertumbuhan berat badan dengan umurnya. Adapun ciri-ciri anak berstatus gizi baik dan sehat menurut Departemen Kesehatan RI (1993) adalah sebagai berikut:

- a) Tumbuh dengan normal
- b) Tingkat perkembangannya sesuai dengan tingkat umurnya.
- c) Mata bersih dan bersinar
- d) Bibir dan lidah tampak segar
- e) Nafsu makan baik
- f) Kulit dan rambut tampak bersih dan tidak kering
- g) Mudak menyesuaikan diri dengan lingkungan (Santoso dan Ranti 2004, 3).

2) Status Gizi lebih

Gizi lebih adalah suatu keadaan karena kelebihan konsumsi pangan. Keadaan ini berkaitan dengan kelebihan energi dalam hidangan yang dikonsumsi relatif terhadap kebutuhan

penggunaannya atau *energy expenditure*. Ada tiga zat penghasil energi utama yaitu karbohidrat, lemak dan protein. Kelebihan energi dalam tubuh, diubah menjadi lemak dan ditimbun dalam tempat-tempat tertentu. Jaringan lemak ini merupakan jaringan yang relatif inaktif, tidak langsung berperan serta dalam kegiatan kerja tubuh. Orang yang kelebihan berat badan, biasanya karena jaringan lemak yang tidak aktif tersebut. Kondisi seperti ini akan meningkatkan beban kerja dari organ-organ tubuh, terutama kerja jantung (Sedioetama 2000, 27).

3) Kurang Gizi (Status Gizi kurang dan Status Gizi Buruk)

Status Gizi Kurang atau Gizi Buruk terjadi karena tubuh kekurangan satu atau beberapa zat gizi yang diperlukan. Beberapa hal yang menyebabkan tubuh kekurangan zat gizi adalah karena makanan yang dikonsumsi kurang atau mutunya rendah atau bahkan keduanya. Selain itu zat gizi yang dikonsumsi gagal untuk diserap dan dipergunakan oleh tubuh. Kurang gizi banyak menimpa anak-anak khususnya anak-anak berusia di bawah 5 tahun, karena merupakan golongan yang rentan. Jika kebutuhan zat-zat gizi tidak tercukupi maka anak akan mudah terserang penyakit.

Macam-macam penyakit akibat dari Gizi Kurang dan Gizi Buruk adalah sebagai berikut :

(a) Marasmus

Dengan ciri-ciri : Tampak sangat kurus tinggal tulang terbungkus kulit, wajah seperti orang tua, cengeng, rewel, kulit keriput, jaringan lemak subkutis sangat sedikit sampai tidak ada, perut cekung, iga gambang, sering disertai penyakit infeksi (kronis berulang), diare kronik/konstipasi/ susah buang air besar (Supriasa dkk. 2001, 131).

(b) Kwasiorkor

Dengan ciri-ciri : Odema, umumnya seluruh tubuh terutama pada punggung dan kaki, wajah membulat dan sembab, pandangan mata sayu, rambut tipis, kemerahan seperti warna rambut jagung, mudah dicabut tanpa rasa sakit dan rontok, perubahan status mental, apatis, rewel, pembesaran hati, otot mengecil (*hipertrofi*) lebih nyata bila diperiksa pada posisi berdiri atau duduk, kelainan kulit berupa bercak merah muda yang luas dan berubah warna menjadi coklat kehitaman dan terkelupas (*crazy pavement dermatosis*), sering disertai penyakit infeksi umumnya akut, anemia dan diare (Supriasa dkk, 2001, 131).

(c) Marasmus-Kwasiorkor

Gambaran klinik merupakan campuran dari beberapa gejala klinik kwasiorkor dan marasmus, dengan BB/U < 50% baku

median WHONCHS disertai udem yang tidak mencolok (Supriasa dkk. 2001, 131).

d. Faktor-Faktor yang Mempengaruhi Status Gizi

Ada beberapa hal yang sering merupakan penyebab terjadinya gangguan gizi, baik secara langsung maupun tidak langsung. Sebagai penyebab langsung gangguan gizi, khususnya gangguan gizi pada bayi dan balita adalah tidak sesuainya jumlah zat gizi yang mereka peroleh dari makanan dengan kebutuhan tubuh mereka atau asupan makan yang salah dan adanya penyakit infeksi atau status kesehatan (Moehji 2002, 4).

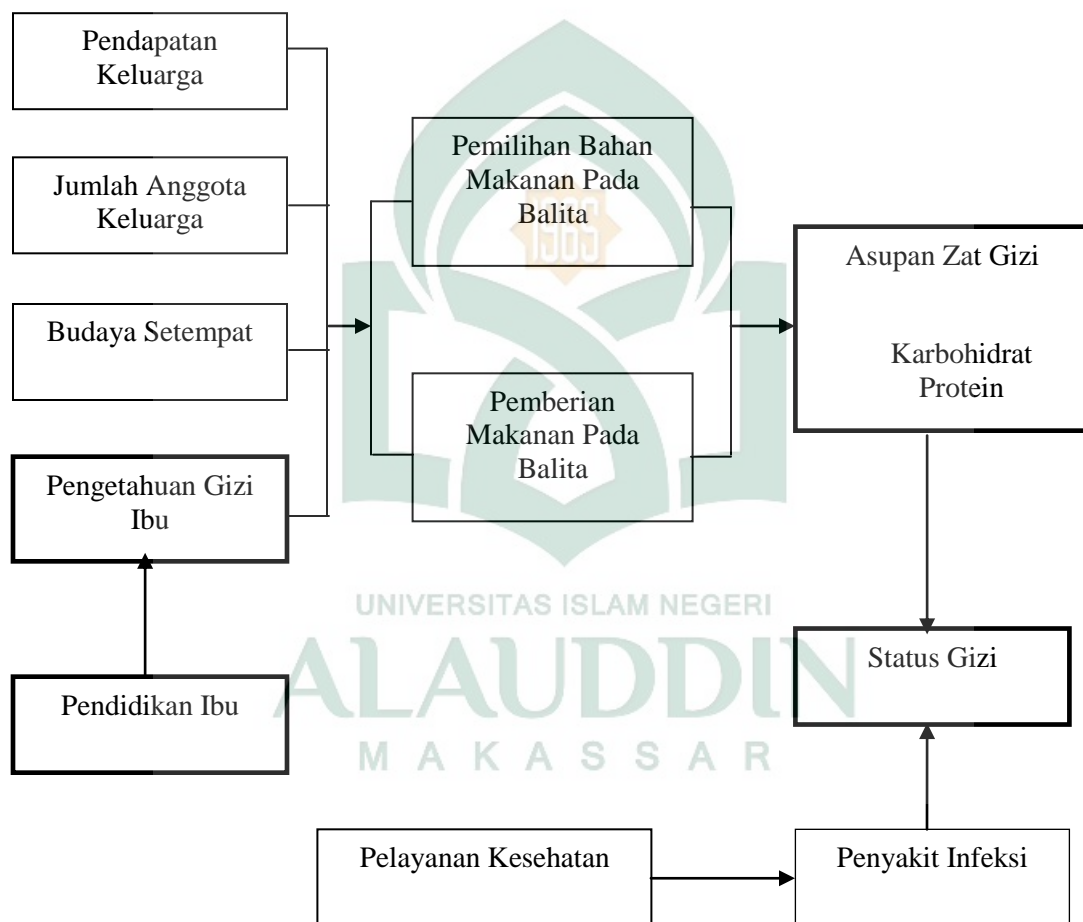
Infeksi dan demam dapat menyebabkan merosotnya nafsu makan atau menimbulkan kesulitan manelan dan mencerna makanan (Suhardjo dkk. 1986, 33).

Penyebab kurang gizi yang merupakan faktor penyebab tidak langsung yang lain adalah akses atau keterjangkauan anak dan keluarga terhadap pelayanan kesehatan. Pelayanan kesehatan ini meliputi imunisasi, pemeriksaan kehamilan, pertolongan persalinan, penimbangan anak, dan sarana lain seperti keberadaan posyandu dan puskesmas, praktek bidan, dokter, dan rumah sakit (Soekirman 2000, 85).

Pangan dan gizi sangat berkaitan erat karena gizi seseorang sangat tergantung pada kondisi pangan yang dikonsumsinya. Masalah pangan antara lain menyangkut ketersediaan pangan dan kerawanan konsumsi

pangan yang dipengaruhi oleh kemiskinan, rendahnya pendidikan, dan adat/kepercayaan yang terkait dengan tabu makanan. Sementara, permasalahan gizi tidak hanya terbatas pada kondisi kekurangan gizi saja, melainkan tercakup pula kondisi kelebihan gizi (Baliwati dkk 2004, 19).

B. Kerangka Teori



Gambar 1
Kerangka Teori

BAB III

KERANGKA KONSEP

A. Kerangka Konsep Penelitian

1. Dasar Pemikiran Variabel

Dalam penyediaan makanan keluarga dalam hal ini dilakukan oleh seorang ibu, banyak yang tidak memanfaatkan bahan makanan yang bergizi, hal ini disebabkan salah satunya karena kurangnya pengetahuan akan bahan makanan yang bergizi (Suhardjo 2003, 11).

Semakin banyak pengetahuan gizinya, semakin diperhitungkan jenis dan kuantum makanan yang dipilih untuk dikonsumsi. Awam yang tidak mempunyai cukup pengetahuan gizi, akan memilih makanan yang paling menarik panca indera, dan tidak mengadakan pilihan pengetahuan gizinya, lebih mempergunakan pertimbangan rasional dan pengetahuan tentang gizi makanan tersebut (Sedioetama 2000, 13).

Status gizi yang jelek dapat juga memicu timbulnya infeksi oleh karena daya tahan tubuh yang rendah, selain itu Kondisi status gizi yang baik dapat dicapai bila tubuh memperoleh cukup zat-zat gizi yang akan digunakan secara efisien, sehingga memungkinkan terjadinya pertumbuhan fisik, perkembangan otak, kemampuan kerja untuk mencapai tingkat kesehatan optimal (Depkes RI, 2003, 1).

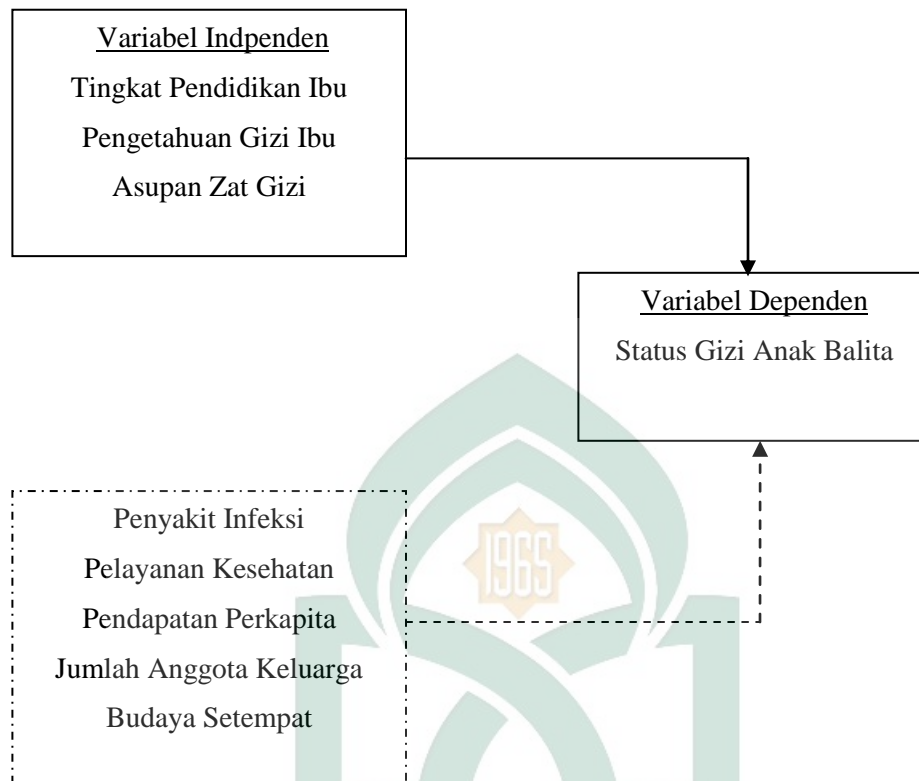
Dengan pengetahuan tentang gizi yang baik, seorang ibu dapat memilih dan memberikan makan bagi balita baik dari segi kualitas maupun kuantitas yang memenuhi angka kecukupan gizi. Asupan gizi makanan yang sesuai dengan kebutuhan gizi dapat mempengaruhi status gizi.

Adapun asupan zat gizi yang diperlukan dan sangat penting untuk dipenuhi anak balita yaitu asupan energi dan protein sebagai penyebab utama Kurang Energi Protein (KEP).

Dalam hal ini yang merupakan variabel penelitian adalah tingkat pendidikan ibu, pengetahuan gizi ibu, kejadian penyakit infeksi dan asupan zat gizi anak balita sebagai variabel independen serta status gizi anak balita sebagai variabel dependen.


2. Model Hubungan Antar Variabel

Berdasarkan dasar pemikiran yang dikemukakan diatas, maka dapat disusun model hubungan variabel yang diteliti sebagai berikut

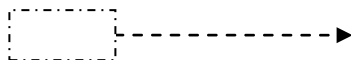


Gambar 2
Kerangka Konsep

KETERANGAN :



: Variabel yang diteliti



: Variabel yang tidak diteliti

B. Definisi Operasional dan Kriteria Objektif

1. Anak Balita

Anak balita adalah anak yang berumur di bawah lima tahun. Tidak termasuk bayi (0 – 11 bulan). Jelasnya, anak balita adalah anak kelompok usia 1 – 5 tahun. Dan kelompok ini dipisahkan antara kelompok 1–3 tahun dan kelompok 3–5 tahun

Kriteria Objektif :

Anak balita : Jika seseorang berusia 12 bulan – 59 bulan

2. Tingkat Pendidikan Ibu

Pendidikan ibu adalah jenjang pendidikan formal tertinggi yang pernah dicapai ibu.

Kriteria Objektif :

- a. Tidak Sekolah
- b. Sekolah Dasar (SD)
- c. Sekolah Menengah Pertama (SMP)
- d. Sekolah Menengah Atas (SMA)
- e. Perguruan Tinggi (PT)

3. Tingkat Pengetahuan Ibu

Tingkat Pengetahuan gizi ibu dalam penelitian ini adalah kemampuan yang dimiliki oleh ibu tentang zat pokok yang diperlukan bagi pertumbuhan dan kesehatan badan.

Variabel yang di ukur dengan cara wawancara menggunakan kuesioner.

Kriteria Objektif :

- a. Cukup : Jika $> 50\%$ jawaban benar
- b. Kurang : Jika $\leq 50\%$ jawaban benar.

Kriteria penilaian didasarkan atas jumlah pertanyaan keseluruhan yaitu sebanyak 10 pertanyaan dan setiap pertanyaan di berikan nilai 1 (satu) jika menjawab benar dan nilai 0 (nol) jika menjawab salah, sehingga diperoleh skor nilai :

$$\text{Skor tertinggi} : \frac{10}{10} \times 100\% = 100\%$$

$$\text{Skor terendah} : \frac{0}{10} \times 100\% = 0\%$$

4. Asupan Zat Gizi Makanan

Asupan zat gizi makanan dalam penelitian ini adalah sejumlah zat makanan yang dikonsumsi untuk memenuhi zat gizi dalam tubuh. Variabel di ukur dengan metode *food recall* 24 jam, kemudian di analisis dengan menggunakan program *W-food*. Konsumsi zat gizi dalam hal ini adalah energi dan protein.

a. Asupan Energi

Kriteria Objektif :

- Baik : Jika rata-rata konsumsi makanan sumber energi ≥ 80 dari standar AKG
- Kurang : Jika rata-rata konsumsi makanan sumber energi $< 80\%$ dari standar AKG

b. Asupan Protein

Kriteria Objektif :

Baik : Jika rata-rata konsumsi makanan sumber protein ≥ 80 dari standar AKG

Kurang : Jika rata-rata konsumsi makanan sumber protein $< 80\%$ dari standar AKG

(Klasifikasi tingkat konsumsi kelompok/rumah tangga berdasarkan buku pedoman petugas gizi puskesmas, Depkes RI (1990) dalam Supriasa 2002, 114).

5. Status Gizi

Status gizi dalam penelitian ini adalah keadaan kesehatan individu-individu atau kelompok-kelompok yang ditentukan oleh derajat kebutuhan fisik akan energi dan zat-zat gizi lain yang diperoleh dari pangan dan makanan yang dampaknya diukur secara antropometri. Kriteria objektif berdasarkan indeks BB/U dan TB/U dengan nilai Z-scorenya.

a) Indeks Berat Badan menurut Umur (BB/U)

Gizi Lebih : Jika nilai Z-Score $\geq +2$

Gizi Baik : Jika nilai Z-Score > -2 SD sampai $< +2$ SD

Gizi Kurang : Jika nilai Z-Score -3 SD sampai < -2 SD

Gizi Buruk : Jika nilai Z-Score < -3 SD

b) Indeks tinggi Badan menurut Umur (TB/U)

Tinggi : Jika nilai Z-Score $\geq +2$

Normal : Jika nilai Z-Score > -2 SD sampai $< +2$ SD

Pendek : Jika nilai Z-Score -3 SD sampai < -2 SD

Sangat Pendek : Jika nilai Z-Score < -3 SD

C. Hipotesis

1. Hipotesis Nol (H_0)

- a. H_0 : Tidak ada hubungan antara tingkat pendidikan ibu dengan status gizi anak balita
- b. H_0 : Tidak ada hubungan antara tingkat pengetahuan gizi ibu dengan status gizi anak balita
- c. H_0 : Tidak ada hubungan antara asupan zat gizi makanan balita dengan status gizi anak balita

2. Hipotesis Alternatif (H_a)

- a. H_a : Ada hubungan antara tingkat pendidikan ibu dengan status gizi anak balita
- b. H_a : Ada hubungan antara tingkat pengetahuan gizi ibu dengan status gizi anak balita
- c. H_a : Ada hubungan antara asupan zat gizi makanan anak balita dengan status gizi anak balita

BAB IV

METODE PENELITIAN

A. Jenis dan Rancangan Penelitian

Jenis penelitian yang digunakan dalam penelitian ini adalah survei analitik dengan rancangan *Cross Sectional*, yaitu suatu penelitian dimana variabel-variabel yang termasuk faktor resiko dan variabel-variabel yang termasuk efek di Observasi sekaligus pada waktu yang sama (Soekidjo Notoatmodjo 2001, 148).

B. Populasi dan Sampel

1. Populasi

Menurut Soekidjo Notoatmodjo (2001, 79), populasi adalah keseluruhan objek penelitian atau objek yang diteliti.

Populasi yang digunakan dalam penelitian ini adalah seluruh anak balita yang berada di Kelurahan Tamangapa Kecamatan Manggala Kota Makassar.

2. Sampel

Sampel adalah sebagian yang diambil dari keseluruhan objek yang diteliti dan dianggap mewakili seluruh populasi (Notoatmodjo 2001, 79).

Cara pengambilan sampel dalam penelitian ini dilakukan dengan pengambilan sampel secara acak sederhana (*simple random sampling*). Cara memilih elemen anggota sampel dalam penelitian ini adalah dengan cara teknik undian (*lottery technique*).

Sampel yang digunakan dalam penelitian ini adalah anak balita yang berada di Kelurahan Tamangapa Kecamatan Manggala Kota Makassar.

Cara penghitungan besar sampel dalam penelitian ini adalah :

$$n = \frac{N \cdot Z^2 (pxq)}{d^2(N - 1) + Z^2 (pxq)}$$

Keterangan :

n = Besar Sampel

N = Besar Populasi

P = Proporsi untuk sifat tertentu yang diperkirakan terjadi pada populasi (0,04)

q = 1 - P

d² = Tingkat kepercayaan/ketepatan yang di inginkan (0,05)

Z = Standar deviasi normal digunakan 1,96 sesuai dengan derajat kemaknaan 95%

$$n = \frac{666 \times 1,96^2 (0,04 \times 0,96)}{0,05^2 (666 - 1) + 1,96^2 (0,04 \times 0,96)}$$

$$n = \frac{666 \times 3,84 (0,038)}{0,0025 (665) + 3,84 (0,038)}$$

$$n = \frac{666 \times 0,145}{1,66 + 0,15}$$

$$n = 54$$

C. Cara Pengumpulan Data

1. Wawancara

Wawancara ialah proses interaksi atau komunikasi secara langsung antara pewawancara dengan responden (Budiarto 2001, 13). Wawancara dilakukan untuk mengetahui tingkat pengetahuan gizi ibu dan asupan makan balita. Asupan makan balita ditanyakan kepada responden tentang *recall* makanan dan minuman yang benar-benar dikonsumsi balita selama 24 jam.

2. Observasi

Dalam penelitian ini peneliti melakukan survei awal tentang banyaknya sampel dalam hal ini anak balita usia 12-59 bulan dari lokasi penelitian.

3. Pengukuran

Dalam penelitian ini dilakukan pengukuran berat badan dengan menggunakan timbangan injak atau dacing. Dan pengukuran tinggi badan dengan menggunakan pita pengukur atau *microtoise*.

D. Instrumen (Alat Pengumpulan Data)

1. Kuesioner

Kuesioner merupakan daftar pertanyaan yang sudah tersusun dengan baik, sudah matang, dimana responden tinggal memberikan jawabannya.

Kuesioner dalam penelitian ini berupa pertanyaan tentang pengetahuan gizi ibu.

2. Formulir Recall

Formulir Recall dalam penelitian ini berupa daftar makanan dan minuman yang benar-benar dikonsumsi anak balita dalam 24 jam untuk mengetahui asupan zat gizi makanan pada anak balita.

3. Timbangan Injak atau dacing

Timbangan injak atau dacing digunakan untuk mengukur berat badan balita.

4. Pita pengukur tinggi Badan atau *microtoise*.

E. Uji Validitas dan Reliabilitas

1. Validitas

Validitas adalah suatu indeks yang menunjukkan alat ukur itu benar-benar mengukur apa yang diukur (Notoatmodjo 2002, 129). Menurut Triton PB. (2006 243) uji validitas atau kesahihan digunakan untuk mengetahui secara tepat suatu alat ukur mampu melakukan fungsinya.

Untuk mengetahui apakah kuesioner yang kita susun tersebut mampu mengukur apa yang hendak kita ukur, maka perlu diuji dengan ujikorelasi antara skor (nilai) tiap-tiap item (pertanyaan) dengan skor total kuesioner tersebut.

Selanjutnya kita menghitung korelasi antara skor masing-masing pertanyaan dengan skor total. Adapun rumus untuk uji korelasi dari setiap pertanyaan sebagai berikut :

$$R = \frac{N (\sum XY) - (\sum X \sum Y)}{\sqrt{\{N \sum x^2 - (\sum x)^2\} \{N \sum Y^2 - (\sum Y)^2\}}}$$

2. Reliabilitas

Reliabilitas ialah indeks yang menunjukkan sejauh mana suatu alat pengukur dapat dipercaya atau dapat diandalkan. Hal ini berarti menunjukkan sejauh mana hasil pengukuran itu tetap konsisten atau tetap asas bila dilakukan pengukuran dua kali atau lebih terhadap gejala yang sama dengan menggunakan alat ukur yang sama (Notoatmodjo 2002, 133).

F. Pengolahan dan Penyajian Data

Pengolahan data dilakukan dengan menggunakan program SPSS 15 *for windows* dan *W-Food*. Penyajian data disajikan dalam bentuk tabel distribusi disertai penjelasan-penjelasan dan penyajian data juga dilakukan dalam bentuk table analisis hubungan antar variabel.

G. Analisis Data

Analisis data dalam penelitian ini adalah :

1. Analisis Univariat

Analisis univariat dilakukan terhadap tiap variabel dari hasil penelitian. Analisis univariat meliputi distribusi dan prosentase dari tiap variabel pengetahuan gizi ibu, tingkat pendidikan ibu, asupan zat gizi anak balita dan status gizi anak balita.

2. Analisis Bivariat

Analisis bivariat dilakukan terhadap dua variabel yang diduga berhubungan atau berkorelasi. Analisis bivariat digunakan untuk mencari hubungan dan membuktikan hipotesis dua variabel. Uji statistik yang digunakan adalah *Chi-Square* karena data yang digunakan adalah nominal dan nominal. Taraf signifikansi yang digunakan adalah 95% dengan nilai kemaknaan 0,05.

Rumus Chi-Square :

$$\chi^2 = \sum_{i=1}^r \sum_{j=1}^k \frac{(O_{ij} - E_{ij})^2}{E_{ij}}$$

O_{ij} = banyaknya kasus yang diobservasi yang dikategorikan dalam baris ke-i pada kolom ke-j

E_{ij} = banyaknya kasus diharapkan dibawah H_0 untuk dikategorikan dalam baris ke-I dan kolom ke-j

Interpretasi jika χ^2 hitung > χ^2 tabel maka H_0 ditolak. (Stang 2005, 37)

BAB V

HASIL DAN PEMBAHASAN

A. Gambaran Umum Lokasi Penelitian

Kelurahan Tamangapa merupakan bagian wilayah di Kecamatan Manggala Kota Makassar, dengan luas wilayah 6,62 Km², yang terdiri dari 7 ORW dan 30 ORT dengan batas-batas wilayah sebagai berikut:

Sebelah Utara	: Kelurahan Manggala Kota Makassar
Sebelah Timur	: Kabupaten Maros dan Kabupaten Gowa
Sebelah Selatan	: Kabupaten Gowa
Sebelah Barat	: Kelurahan Bangkala Kota Makassar

Adapun jumlah penduduk di kelurahan ini yaitu 10.125 jiwa. Dengan jumlah Kepala Keluarga sebanyak 2.563 KK, Sedangkan Jenis fasilitas kesehatan yang ada di Kelurahan Tamangapa terdapat 1 buah puskesmas, 7 buah Posyandu dan 1 buah Puskesmas Pembantu. Adapun jumlah tenaga kesehatan di Kelurahan ini terdiri dari 4 orang dokter, 3 orang bidan, 6 orang mantra dan 1 orang dukun.

B. Hasil Penelitian

1. Deskripsi Variabel Responden dan Sampel

Berdasarkan hasil penelitian yang berjudul Faktor-Faktor yang Berhubungan dengan Status Gizi Anak Balita di Kelurahan Tamangapa Kecamatan Manggala Kota Makassar, diperoleh data sebagai berikut:

a. Jenis Kelamin Anak Balita

Tabel 4.
Distribusi Sampel Berdasarkan Jenis Kelamin Anak Balita di Kelurahan Tamangapa
Kecamatan Manggala Kota Makassar
Tahun 2010

Jenis Kelamin	Jumlah	%
Laki-Laki	32	59,3
Perempuan	22	40,7
Jumlah	54	100,0

Sumber : Data Primer, 2010

Dari tabel 4 diatas, dapat diketahui bahwa dari 54 sampel, terdapat 32 sampel (61,8%) yang berjenis kelamin laki-laki, dan 22 sampel (38,2%) yang berjenis kelamin perempuan.

b. Umur Anak Balita

Tabel 5.
Distribusi Sampel Berdasarkan Umur Anak Balita Di Kelurahan Tamangapa
Kecamatan Manggala Kota Makassar
Tahun 2010

Umur Balita (Bulan)	Jumlah	%
12 - 16	11	20,4
17 - 22	6	11,1
23 - 28	11	20,4
29 - 34	8	14,8
35 - 40	6	11,1
41 - 46	5	9,2
47 - 54	7	13,0
Jumlah	54	100,0

Sumber : Data Pimer, 201

Dari tabel 5 diatas, dapat diketahui bahwa anak balita yang berumur 12 - 16 bulan sebanyak 11 anak (20,4%), anak balita yang berumur 17 – 22 bulan sebanyak 6 anak (11,1%), anak balita yang berumur 23 – 28 bulan sebanyak 11 anak (20,4%), anak balita yang berumur 29 – 34 bulan sebanyak 8 anak (14,8%), anak balitayang berumur 35 – 40 bulan sebanyak 6 anak (11,1%), anak balita yang berumur 41 – 46 bulan sebanyak 5 anak (9,2%) dan anak balita yang berumur 47 – 54 bulan sebanyak 7 anak (13,0%). Jadi jumlah anak balita berdasarkan umur terbanyak berada pada kelompok umur 12 – 16 bulan dan kelompok umur 23 – 28 bulan yaitu sebanyak 11 anak (20,4%) dan yang paling sedikit berada pada kelompok umur 41 – 46 bulan yaitu sebanyak 5 anak (9,2%).

c. Berat Badan Balita

Tabel 6.
Distribusi Menurut Berat Badan Anak Balita di Kelurahan Tamangapa
Kecamatan Manggala Kota Makassar
Tahun 2010

Berat Badan (Kg)	Jumlah	%
6,0 – 10,9	27	50,0
11, 0 – 14,9	23	42,6
15,0 – 19,9	4	7,4
Jumlah	54	100,0

Sumber : Data Primer, 2010

Dari tabel 6 diatas dapat diketahui bahwa anak balita dengan berat badan antara 6,0 – 10,9 kg sebanyak 27 anak (50,0%), berat badan antara 11,0 – 14,9 sebanyak 23 anak (42,6%) dan berat badan antara 15,0-19,9 sebanyak 4 anak (7,4%). Jadi berat badan anak balita yang paling banyak berada pada kelas interval antara 6,0-

10,9 yaitu sebanyak 27 anak (50,0%) dan yang paling sedikit berada pada kelas interval 15,0-19,9 yaitu sebanyak 4 anak (7,4%).

d. Tinggi Badan Anak Balita

Tabel 7.
Distribusi Menurut Tinggi Badan Anak Balita Di Kelurahan Tamangapa
Kecamatan Manggala Kota Makassar
Tahun 2010

Tinggi Badan (cm)	Jumlah	%
60 - 74	10	18,5
75 - 89	26	48,1
90 - 104	18	33,4
Jumlah	54	100,0

Sumber : Data Primer, 2010

Dari tabel 7 diatas dapat diketahui bahwa anak balita dengan tinggi badan antara 60-74cm sebanyak 10 anak (18,5%), tinggi badan antara 75-89cm sebanyak 26 anak (48,1%), dan tinggi badan antara 90-104cm sebanyak 18 anak (33,4%). Jadi tinggi badan anak balita yang paling banyak berada pada kelas interval 75-89cm sebanyak 26 anak (48,1%) dan yang paling sedikit pada kelas interval 90-104cm yaitu sebanyak 18 anak (33,4%).

2. Hasil Deskripsi Variabel Yang Diteliti

a. Tingkat Pendidikan Responden

Tabel 8.
Distribusi Responden Berdasarkan Tingkat Pendidikan di Kelurahan Tamangapa
Kecamatan Manggala Kota Makassar
Tahun 2010

Tingkat Pendidikan	Jumlah	%
Tidak Sekolah	0	0
SD	25	46,3
SMP	20	37,0
SMA	9	16,7
Perguruan Tinggi	0	0
Jumlah	54	100,0

Sumber : Data Primer, 2010

Dalam penelitian ini kriteria yang di gunakan berdasarkan tingkat pendidikan reponden ada lima yaitu Tidak Sekolah, Sekolah Dasar (SD), Sekolah Menengah Pertama (SMP), Sekolah Menengah Atas (SMA), dan Perguruan Tinggi (PT). Namun dari hasil wawancara hanya didapatkan reponden yang bependidikan SD, SMP dan SMA, dimana reponden yang Tidak Sekolah dan yang menamatkan bangku pendidikan akhir di Perguruan Tinggi tidak didapatkan.

Dari tabel 8 diatas, dapat diketahui bahwa dari 54 responden, responden yang menamatkan bangku pendidikan di SD yaitu sebanyak 25 orang (46,3%), SMP sebanyak 20 orang (37,0%) dan SMA sebanyak 9 orang (16,7%). Jadi responden yang menamatkan pendidikannya, terbanyak di SD saja yaitu 25 orang (46,3%) dan terendah di SMA sebanyak 14 orang (25,9%).

b. Tingkat Pengetahuan Ibu

Tabel 9.
Distribusi Responden Berdasarkan Tingkat Pengetahuan Ibu
Di Kelurahan Tamangapa Kecamatan Manggala
Kota Makassar Tahun 2010

Tingkat Pengetahuan	Jumlah	%
Kurang	28	51,9
Cukup	26	48,1
Jumlah	54	100,0

Sumber : Data Primer, 2010

Dari tabel 9 diatas, dapat diketahui bahwa dari 54 responden dengan tingkat pengetahuan cukup atau menjawab lebih dari 50% jawaban benar dari 10 pertanyaan terdapat 28 orang (51,9%) sedangkan responden dengan pengetahuan kurang atau menjawab kurang dari atau sama dengan 50% jawaban benar dari 10 pertanyaan terdapat 26 orang (48,1%).

c. Asupan Makanan

1) Distribusi Asupan Energi

Tabel 10.
Distribusi Berdasarkan Asupan Energi Pada Anak Balita
Di Kelurahan Tamangapa Kecamatan Manggala
Kota Makassar Tahun 2010

Asupan Energi	Jumlah	%
Kurang	11	20,4
Baik	43	79,6
Jumlah	54	100,0

Sumber : Data Primer, 2010

Dari tabel 10 diatas, dapat diketahui bahwa dari 54 sampel yang asupan energinya kurang atau mengkonsumsi kurang dari 80% AKG sumber 62energy

sebanyak 11 anak balita (20,4%) sedangkan sampel dengan asupan energinya baik atau mengkonsumsi lebih dari atau sama dengan 80% AKG sumber energi sebanyak 43 anak balita (79,6%).

2) Distribusi Asupan Protein

Tabel 11.
Distribusi Berdasarkan Asupan Protein Pada Anak Balita
Di Kelurahan Tamangapa Kecamatan Manggala
Kota Makassar Tahun 2010

Asupan Protein	Jumlah	%
Kurang	13	24,1
Baik	41	75,9
Jumlah	54	100,0

Sumber : Data Primer, 2010

Dari tabel 11 diatas, dapat diketahui bahwa dari 54 sampel yang asupan energinya kurang atau mengkonsumsi kurang dari 80% AKG sumber protein sebanyak 13 anak balita (24,1%) sedangkan sampel dengan asupan proteinnya baik atau mengkonsumsi lebih dari atau sama dengan 80% AKG sumber protein sebanyak 41 anak balita (75,9%).

d. Status Gizi

1) Status Gizi Berdasarkan Berat Badan Menurut Umur (BB/U)

Tabel 12.
Distribusi Sampel berdasarkan Indeks Antropometri BB/U Anak Balita di
Kelurahan Tamangapa Kecamatan Manggala
Kota Makassar Tahun 2010

Status Gizi BB/U	Jumlah	%
Gizi Buruk	2	3,7
Gizi Kurang	15	27,8
Gizi Baik	37	68,5
Gizi Lebih	0	0
Jumlah	54	100,0

Sumber : Data Primer, 2010

Dalam penelitian ini kriteria yang di gunakan ada empat yaitu status gizi lebih, gizi baik, gizi kurang dan gizi buruk. Klasifikasi tersebut merupakan klasifikasi menurut WHO-NCHS. Akan tetapi dari hasil penelitian dilapangan, peneliti hanya menemukan tiga kriteria yaitu status gizi baik, gizi kurang dan gizi buruk dimana status dengan gizi lebih tidak ditemukan diantara sampel yang telah diteliti. Pada tabel 12 diatas dapat diketahui bahwa dari 54 sampel, terdapat 37 anak balita (68,5%) berstatus gizi baik, 15 anak balita (27,8%) berstatus gizi kurang, dan 2 anak balita (3,7%) berstatus gizi buruk.

2) Status Gizi Berdasarkan Tinggi Badan Menurut Umur (TB/U)

Tabel 13.
Distribusi Sampel Berdasarkan Indeks Antropometri TB/U Anak Balita Di
Kelurahan Tamangapa Kecamatan Manggala
Kota Makassar Tahun 2010

Status Gizi TB/U	Jumlah	%
Sangat Pendek	0	0
Pendek	16	29,6
Normal	38	70,4
Tinggi	0	0
Jumlah	54	100,0

Sumber : Data Primer, 2010

Dalam penelitian ini kriteria yang di gunakan ada empat yaitu sangat pendek, pendek, normal dan tinggi. Klasifikasi tersebut merupakan klasifikasi menurut WHO-NCHS. Akan tetapi dari hasil penelitian dilapangan, peneliti hanya menemukan dua kriteria yaitu status pendek dan normal dimana status dengan sangat pendek dan tinggi tidak ditemukan diantara sampel yang telah diteliti. Pada tabel 13 diatas dapat diketahui bahwa dari 54 sampel, terdapat 16 anak balita (29,6%) berstatus pendek dan 38 anak balita (70,4%) berstatus normal

e. Hubungan Tingkat Pendidikan Ibu Dengan Status Gizi Anak Balita

1) Tingkat Pendidikan Ibu Dengan Status Gizi Anak Balita Berdasarkan Berat Badan Menurut Umur

Tabel 14.
Hubungan Tingkat Pendidikan Ibu Dengan Status Gizi Anak Balita Berdasarkan Indeks Antropometri BB/U Di Kelurahan Tamangapa Kecamatan Manggala Kota Makassar Tahun 2010

Tingkat Pendidikan Ibu	Status Gizi BB/U						Jumlah		Nilai P
	Baik		Kurang		Buruk		n	%	
	n	%	n	%	n	%			
SD	16	64,0	8	32,0	1	4,0	25	100,0	0,203
SMP	17	85,0	3	15,0	0	0	20	100,0	
SMA	4	44,4	4	44,4	1	11,2	9	100,0	

Sumber : Data Primer, 2010

Dari tabel 14 diatas, dapat diketahui bahwa dari 54 sampel, anak balita yang berstatus gizi baik cenderung lebih banyak dari pada status gizi kurang maupun buruk, hal ini dapat dilihat pada tingkat pendidikan responden yang menamatkan bangku pendidikan di SD sebanyak 16 anak balita (64,0%), SMP 17 anak balita (85,0%) dan SMA 4 anak balita (44,4%). Dari data distribusi ini terlihat bahwa sebagian besar tingkat pendidikan responden yang paling banyak mempunyai anak balita dengan status gizi baik yaitu responden yang menamatkan bangku pendidikan SMP.

Dari hasil uji statistic chi-square test dengan tingkat kemaknaan $\alpha = 0,05$, diperoleh nilai $p = 0,203$ karena nilai $p > 0,05$ ($0,203 > 0,05$) maka H_0 diterima dan H_a ditolak. Kesimpulannya tidak ada hubungan antara Tingkat Pendidikan Ibu

dengan Status Gizi Anak Balita Berdasarkan Indeks Antropometri BB/U di Kelurahan Tamangapa Kecamatan Manggala Kota Makassar.

2) Tingkat Pendidikan Ibu Dengan Status Gizi Anak Balita berdasarkan Tinggi Badan Menurut Umur

Tabel 15.
Hubungan Tingkat Pendidikan Ibu Dengan Status Gizi Anak Balita Berdasarkan Indeks Antropometri TB/U Umur Di Kelurahan Tamangapa Kecamatan Manggala Kota Makassar Tahun 2010

Pendidikan Akhir	Status Gizi TB/U				Jumlah		Nilai P
	Normal		Pendek		n	%	
	n	%	n	%			
SD	17	68,0	8	32,0	25	100,0	0,847
SMP	15	75,0	5	25,0	20	100,0	
SMA	6	66,7	3	33,3	9	100,0	

Sumber : Data Primer, 2010

Dari tabel 15 diatas, dapat diketahui bahwa dari 54 sampel, anak balita yang berstatus tinggi badan normal lebih banyak dari pada status tinggi badan pendek, hal ini dapat dilihat pada tingkat pendidikan responden yang menamatkan bangku pendidikan di SD sebanyak 17 anak balita (68,0%), SMP 15 anak balita (75,0%) dan SMA 6 anak balita (66,7%). Dari data distribusi ini terlihat bahwa sebagian besar tingkat pendidikan responden yang paling banyak mempunyai anak balita dengan status tinggi badan normal yaitu responden yang menamatkan bangku pendidikan SMP.

Dari hasil uji statistic chi-square test dengan tingkat kemaknaan $\alpha = 0,05$, diperoleh nilai $p = 0,847$ karena nilai $p > 0,05$ ($0,847 > 0,05$) maka H_0 diterima dan H_a ditolak. Kesimpulannya tidak ada hubungan antara Tingkat Pendidikan Ibu

dengan Status Gizi Anak Balita Berdasarkan Indeks Antropometri TB/U di Kelurahan Tamangapa Kecamatan Manggala Kota Makassar.

f. Hubungan Tingkat Pengetahuan Ibu dengan Status Gizi Anak Balita

1) Tingkat Pengetahuan Ibu Dengan Status Gizi Anak Balita Berdasarkan Berat Badan Menurut Umur

Tabel 16.

Hubungan Tingkat Pengetahuan Gizi Ibu Dengan Status Gizi Anak Balita Berdasarkan Indeks Antropometri BB/U Di Kelurahan Tamangapa Kecamatan Manggala Kota Makassar Tahun 2010

Pengetahuan Ibu	Status Gizi BB/U						Jumlah		Nilai P
	Baik		Kurang		Buruk		n	%	
	n	%	n	%	n	%			
Cukup	19	67,9	8	28,6	1	3,5	28	100,0	0,990
Kurang	18	69,2	7	26,9	1	3,8	26	100,0	

Sumber : Data Primer, 2010

Dari tabel 16 diatas, dapat diketahui bahwa dari 54 sampel, anak balita yang berstatus gizi baik cenderung lebih banyak dari pada status gizi kurang maupun buruk, hal ini dapat dilihat pada tingkat pengetahuan gizi ibu yang cukup mempunyai 19 anak balita (67,0%) yang berstatus gizi baik, sedangkan responden yang berpengetahuan kurang juga lebih cenderung mempunyai anak balita dengan status gizi baik yaitu sebanyak 18 anak balita (69,2%).

Dari hasil uji statistic chi-square test dengan tingkat kemaknaan $\alpha = 0,05$, diperoleh nilai $p = 0,990$ karena nilai $p > 0,05$ ($0,990 > 0,05$) maka H_0 diterima dan H_a ditolak. Kesimpulannya tidak ada hubungan antara Tingkat Pengetahuan Gizi Ibu dengan Status Gizi Anak Balita Berdasarkan Indeks Antropometri BB/U di Kelurahan Tamangapa Kecamatan Manggala Kota Makassar.

2) Tingkat Pengetahuan Ibu Dengan Status Gizi Anak Balita Berdasarkan Tinggi Badan Menurut Umur

Tabel 17.
Hubungan Tingkat Pengetahuan Gizi Ibu Dengan Status Gizi Anak Balita Berdasarkan Indeks Antropometri TB/U Di Kelurahan Tamangapa Kecamatan Manggala Kota Makassar Tahun 2010

Pengetahuan Ibu	Status Gizi TB/U				Jumlah		Nilai P
	Normal		Pendek		n	%	
	n	%	n	%			
Cukup	22	78,6	6	21,4	28	100,0	0,171
Kurang	16	61,5	10	38,5	26	100,0	

Sumber : Data Primer, 2010

Dari tabel 17 diatas, dapat diketahui bahwa dari 54 sampel, anak balita yang berstatus tinggi badan normal cenderung lebih banyak dari pada status tinggi badan pendek, hal ini dapat dilihat pada tingkat pengetahuan gizi ibu yang cukup mempunyai 22 anak balita (78,6%) yang berstatus tinggi badan normal, sedangkan responden yang berpengetahuan kurang juga lebih cenderung mempunyai anak balita dengan tinggi badan normal yaitu sebanyak 18 anak balita (69,2%).

Dari hasil uji statistic chi-square test dengan tingkat kemaknaan $\alpha = 0,05$, diperoleh nilai $p = 0,171$ karena nilai $p > 0,05$ ($0,171 > 0,05$) maka H_0 diterima dan H_a ditolak. Kesimpulannya tidak ada hubungan antara Tingkat Pengetahuan Gizi Ibu dengan Status Gizi Anak Balita Berdasarkan Indeks Antropometri TB/U di Kelurahan Tamangapa Kecamatan Manggala Kota Makassar.

g. Hubungan Asupan Makanan Dengan Status Gizi Anak Balita

1) Asupan Energi Dengan Status Gizi Anak Balita

a) Hubungan Asupan Energi Dengan Status Gizi Anak Balita Berdasarkan Berat Badan Menurut Umur

Tabel 18.

Distribusi Asupan Energi Dengan Status Gizi Anak Balita Berdasarkan Indeks Antropometri BB/U Di Kelurahan Tamangapa Kecamatan Manggala Kota Makassar Tahun 2010

Asupan Energi	Status Gizi						Jumlah		Nilai P
	Baik		Kurang		Buruk		n	%	
	n	%	n	%	n	%			
Baik	34	79,1	8	18,6	1	2,3	43	100,0	0,004
Kurang	3	27,3	7	63,6	1	9,1	11	100,0	

Sumber : Data Primer, 2010

Dari tabel 18 diatas dapat diketahui dari 43 anak balita yang berasupan energi baik atau mengkonsumsi lebih dari atau sama dengan 80% AKG sumber energi terdapat diantaranya 34 anak balita (79,1%) berstatus gizi baik, 8 anak balita (18,6%) berstatus gizi kurang, 1 anak (2,3%) berstatus gizi buruk. Dan dari 11 anak balita yang asupan energinya kurang atau mengkonsumsi kurang dari 80% AKG sumber energi terdapat diantaranya 3 anak balita (27,3%) berstatus gizi baik, 7 anak (63,6%) berstatus gizi kurang, dan 1 anak (9,1%) berstatus gizi buruk. Dengan demikian menunjukkan bahwa baik kurangnya asupan energi yang dikonsumsi ikut menentukan baik tidaknya status gizi seorang anak balita.

Dari hasil uji statistic chi-square test dengan tingkat kemaknaan $\alpha = 0,05$, diperoleh nilai $p = 0,004$ karena nilai $p < 0,05$ ($0,004 < 0,05$) maka H_0 ditolak dan H_a diterima. Kesimpulannya ada hubungan antara Asupan Energi dengan Status Gizi

Anak Balita Berdasarkan Indeks Antropometri TB/U di Kelurahan Tamangapa Kecamatan Manggala Kota Makassar.

b) Hubungan Asupan Energi Dengan Status Gizi Anak Balita berdasarkan Tinggi Badan Menurut Umur

Tabel 19.
Distribusi Asupan Energi Dengan Status Gizi Anak Balita Berdasarkan Indeks Antropometri TB/U Di Kelurahan Tamangapa Kecamatan Manggala Kota Makassar Tahun 2010

Asupan Energi	Status Gizi TB/U				Jumlah		Nilai P
	Normal		Pendek		n	%	
	n	%	n	%			
Baik	34	79,1	9	20,9	43	100,0	0,006
Kurang	4	36,4	7	63,4	11	100,0	

Sumber : Data Primer, 2010

Dari tabel 19 di atas dapat diketahui bahwa dari 43 anak balita yang berasupan energi baik atau mengkonsumsi lebih dari atau sama dengan 80% AKG sumber energi terdapat diantaranya 34 anak balita (79,1%) berstatus tinggi badan normal, 9 anak (20,9%) berstatus tinggi badan pendek. Dan dari 11 anak balita yang berasupan energi kurang terdapat diantaranya 4 anak (36,4%) berstatus tinggi badan normal, dan 7 anak (63,4%) berstatus tinggi badan pendek. Dengan demikian menunjukkan bahwa baik kurangnya asupan protein yang dikonsumsi ikut menentukan baik tidaknya status gizi seorang anak balita.

Dari hasil uji statistic chi-square test dengan tingkat kemaknaan $\alpha = 0,05$, diperoleh nilai $p = 0,006$ karena nilai $p < 0,05$ ($0,006 < 0,05$) maka H_0 ditolak dan H_a diterima. Kesimpulannya ada hubungan antara Asupan Energi dengan Status Gizi

Anak Balita Berdasarkan Indeks Antropometri TB/U di Kelurahan Tamangapa Kecamatan Manggala Kota Makassar.

2) Asupan Protein Dengan Status Gizi Anak Balita

a) Hubungan Asupan Protein dengan Status Gizi Anak Balita Berdasarkan Tinggi Badan Menurut Umur

Tabel 20.
Distribusi Berdasarkan Asupan Protein Dengan Status Gizi Anak Balita Berdasarkan Indeks Antropometri BB/U Di Kelurahan Tamangapa Kecamatan Manggala Kota Makassar Tahun 2010

Asupan Protein	Status Gizi						Jumlah		Nilai P
	Baik		Kurang		Buruk		n	%	
	n	%	n	%	n	%			
Baik	33	80,5	7	17,1	1	2,4	41	100,0	0,003
Kurang	4	30,8	8	61,5	1	7,7	13	100,0	

Sumber : Data Primer, 2010

Dari tabel 20 di atas dapat diketahui bahwa dari 41 anak balita yang berasupan protein baik atau mengkonsumsi lebih dari 80% AKG sumber protein terdapat diantaranya 33 anak balita (80,5%) berstatus gizi baik, 7 anak balita (17,1%) berstatus gizi kurang, 1 anak (2,4%) berstatus gizi buruk. Dan dari 13 anak balita yang asupan proteinnya kurang atau mengkonsumsi kurang dari 80% AKG sumber protein terdapat diantaranya 4 anak balita (30,8%) berstatus gizi baik, 8 anak balita (61,5%) berstatus gizi kurang, dan 1 anak (7,7%) berstatus gizi buruk.

Dari hasil uji statistic chi-square test dengan tingkat kemaknaan $\alpha = 0,05$, diperoleh nilai $p = 0,003$ karena nilai $p < 0,05$ ($0,003 < 0,05$) maka H_0 ditolak dan H_a diterima. Kesimpulannya ada hubungan antara Asupan Protein dengan Status

Gizi Anak Balita Berdasarkan Indeks Antropometri BB/U di Kelurahan Tamangapa Kecamatan Manggala Kota Makassar.

b) Hubungan Asupan Protein dengan Status Gizi Anak Balita Berdasarkan Tinggi Badan Menurut Umur

Tabel 21.
Distribusi Berdasarkan Asupan Protein Dengan Status Gizi Anak Balita Berdasarkan Indeks Antropometri TB/U Di Kelurahan Tamangapa Kecamatan Manggala Kota Makassar Tahun 2010

Asupan Protein	Status Gizi TB/U				Jumlah		Nilai P
	Normal		Pendek		n	%	
	n	%	n	%			
Baik	33	80,5	8	19,5	41	100,0	0,007
Kurang	5	38,5	8	61,5	13	100,0	

Sumber : Data Primer, 2010

Dari tabel 21 di atas dapat diketahui bahwa dari 41 anak balita yang berasupan protein baik atau mengonsumsi lebih dari atau sama dengan 80% AKG sumber protein terdapat diantaranya 33 anak (80,5%) berstatus tinggi badan normal, dan 8 anak (19,5%) berstatus tinggi badan pendek. Dan dari 13 anak balita yang berasupan protein kurang atau mengonsumsi kurang dari 80% AKG sumber protein terdapat diantaranya 5 anak (38,5%) berstatus tinggi badan normal, dan 8 anak (61,5%) berstatus tinggi badan pendek.

Dari hasil uji statistic chi-square test dengan tingkat kemaknaan $\alpha = 0,05$, diperoleh nilai $p = 0,007$ karena nilai $p < 0,05$ ($0,007 < 0,05$) maka H_0 ditolak dan H_a diterima. Kesimpulannya ada hubungan antara Asupan Protein dengan Status Gizi Anak Balita Berdasarkan Indeks Antropometri TB/U di Kelurahan Tamangapa Kecamatan Manggala Kota Makassar.

C. Pembahasan

1. Hubungan Antara Tingkat Pendidikan Ibu Dengan Status Gizi Anak Balita di Kelurahan Tamangapa Kecamatan Manggala Kota Makassar.

Pendidikan merupakan suatu proses pengubahan sikap dan tingkah laku seseorang atau kelompok orang dalam usaha mendewasakan melalui upaya pengajaran dan pelatihan. Orang tua yang berpendidikan tinggi akan memiliki kemampuan dalam mendidik anak-anaknya secara baik, sedangkan orang tua yang berpendidikan rendah kurang mampu mendidik atau mengasuh anak-anaknya terutama dalam hal pemberian makanan.

Ibu merupakan pendidik pertama dalam keluarga, untuk itu ibu perlu menguasai berbagai pengetahuan dan keterampilan. Pendidikan ibu disamping merupakan modal utama untuk menunjang perekonomian rumah tangga juga berperan dalam pola penyusunan makanan keluarga.

Tingkat pendidikan formal membentuk nilai-nilai progresif bagi seseorang terutama dalam menerima hal-hal baru. Tingkat pendidikan formal merupakan faktor yang ikut menentukan mudah tidaknya seseorang menyerap dan menekuni pengetahuan yang diperoleh.

Peranan orang tua, khususnya ibu, dalam menyediakan dan menyajikan makanan yang bergizi bagi keluarga, khususnya anak menjadi penting. Masukan gizi anak sangat tergantung pada sumber-sumber yang ada di lingkungan sosialnya, salah satu yang sangat menentukan adalah ibu. Kualitas pelayanan ibu

dalam keluarga ditentukan oleh penguasaan informasi dan faktor ketersediaan waktu yang memadai. Kedua faktor tersebut antara lain faktor determinan yang dapat ditentukan dengan tingkat pendidikan, interaksi sosial dan pekerjaan (Soekirman, 2000:26).

Uji chi-square test yang dilakukan terhadap tingkat pendidikan ibu dengan status gizi anak balita berdasarkan BB/U dan TB/U diperoleh nilai $p = 0,203$ (BB/U) dan nilai $p = 0,847$ (TB/U). Karena nilai $p > 0,05$ baik dilihat berdasarkan BB/U ($0,203 > 0,05$) maupun TB/U ($0,847 > 0,05$) maka H_0 di terima dan H_a ditolak, artinya tidak ada hubungan antara tingkat pendidikan ibu dengan status gizi anak balita di Kelurahan Tamangapa Kecamatan Manggala Kota Makassar.

Pendidikan ibu merupakan modal utama dalam menunjang ekonomi keluarga juga berperan dalam penyusunan makan keluarga, serta pengasuhan dan perawatan anak. Rendahnya tingkat pendidikan ibu menyebabkan berbagai keterbatasan dalam menangani masalah gizi dan keluarga serta anak balitanya.

Dari hasil penelitian di Kelurahan Tamangapa ini dapat di simpulkan bahwa tingkat pendidikan ibu tidak mempunyai pengaruh terhadap status gizi anak balita, hal ini dapat dilihat pada responden yang berpendidikan akhir di SD yang lebih banyak mempunyai anak balita yang berstatus gizi baik sebesar 64%, begitu juga halnya dengan responden yang berpendidikan akhir SMP yang 85% mempunyai anak balita dengan status gizi baik dan 15% dengan status gizi kurang. Sedangkan responden yang berpendidikan akhir SMA dan terbilang berpendidikan

tinggi mempunyai 44% anak balita dengan status gizi baik, 44% berstatus gizi buruk dan 11,2% dengan status gizi buruk.

Hasil penelusuran dari responden dengan tingkat pendidikan SMA yang mempunyai anak balita dengan status gizi buruk dan tinggi badan yang pendek disebabkan karena kurangnya asupan makanan baik berupa sumber energi maupun sumber protein yang dikonsumsi, hal ini juga diperkuat karena adanya penyakit infeksi pada anak balita tersebut sehingga menyebabkan penurunan nafsu makan serta penyerapan zat gizi makanan yang tidak sempurna.

Jadi, tingkat pendidikan ibu yang rendah dalam hal ini responden yang menamatkan bangku pendidikan di SD dan SMP belum tentu menjamin bahwa mempunyai anak balita dengan status gizi yang kurang, begitupun sebaliknya dengan tingkat pendidikan ibu yang tinggi dalam hal ini responden yang menamatkan bangku pendidikan di SMA akan mempunyai anak dengan status gizi baik. Hal ini disebabkan faktor pengetahuan mengenai gizi termasuk cara pemberian makanan yang baik serta pemilihan bahan makanan, tidak hanya dapat diperoleh dengan mengikuti jenjang pendidikan atau bersekolah, tetapi juga melalui berbagai sumber seperti media cetak maupun media elektronik.

2. Hubungan Antara Tingkat Pengetahuan Ibu Dengan Status Gizi Anak Balita di Kelurahan Tamangapa Kecamatan Manggala Kota Makassar.

Bagian penting dari pengelolaan gizi adalah pengetahuan, kurangnya daya beli merupakan suatu kendala, tetapi defisiensi gizi akan banyak berkurang bila

orang mengetahui bagaimana menggunakan daya beli yang ada. Menurut Sediaoetama tingkat pengetahuan akan mempengaruhi seseorang dalam memilih makanan. Untuk masyarakat yang berpendidikan dan cukup pengetahuan tentang gizi, pertimbangan fisiologis lebih menonjol dibandingkan dengan kebutuhan kepuasan psikis. Tetapi umumnya akan terjadi kompromi antara keduanya, sehingga akan menyediakan makanan yang lezat dan bergizi seimbang (Sediaoetama, 1995, 17).

Rendahnya pengetahuan ibu merupakan faktor penting, karena mempengaruhi kemampuan ibu dalam mengelola sumber daya yang ada untuk mendapatkan kecukupan bahan makanan. Pengetahuan tentang kandungan zat gizi dalam berbagai bahan makanan, kegunaan makanan bagi kesehatan keluarga dapat membantu ibu memilih bahan makanan yang berharga tidak begitu mahal akan tetapi nilai gizinya tinggi (Moehji, 2003, 6).

Tingkat pengetahuan ibu tentang gizi yang tinggi dapat mempengaruhi asupan makan anak balita yang pada akhirnya akan mempengaruhi status gizi anak balita. Dengan pengetahuan yang baik, seorang ibu dapat memilih dan memberikan makan bagi balita baik dari segi kualitas maupun kuantitasnya yang memenuhi angka kecukupan gizi bagi balita.

Dari hasil wawancara kepada responden didapatkan tingkat pengetahuan responden tentang gizi masih banyak yang kurang yaitu sebanyak 26 reponden (48,1%). Hal ini tentunya akan mempengaruhi pemilihan dan pemberian makanan

dalam keluarga khususnya balita sehingga dapat mempengaruhi status gizi anak balita tersebut.

Uji chi-square test yang dilakukan terhadap pengetahuan gizi ibu dengan status gizi anak balita berdasarkan BB/U dan TB/U diperoleh nilai $p = 0,990$ (BB/U) dan nilai $p = 0,171$ (TB/U). Karena nilai $p > 0,05$ baik dilihat menurut BB/U ($0,990 > 0,05$) maupun TB/U ($0,171 > 0,05$) maka H_0 di terima dan H_a ditolak, artinya tidak ada hubungan antara tingkat pengetahuan gizi ibu dengan status gizi anak balita di Kelurahan Tamangapa Kecamatan Manggala Kota Makassar.

Dari hasil pengukuran status gizi dengan membandingkan hasil uji chi-square, dapat disimpulkan bahwa banyaknya responden yang berpengetahuan kurang tidak mempunyai hubungan yang erat terhadap status gizi anak balitanya.

Hasil penelusuran yang dilakukan terhadap beberapa responden yang berpengetahuan cukup maupun kurang dan mempunyai anak balita dengan status gizi kurang dan buruk berdasarkan BB/U serta status tinggi badan pendek berdasarkan TB/U, didukung oleh tingkat kesadaran dan sikap positif dalam mengasuh anak yang masih kurang.

Menurut Suhardjo (3003, 11) dalam penyediaan makanan keluarga dalam hal ini dilakukan oleh seorang ibu, banyak yang tidak memanfaatkan bahan makanan yang bergizi, hal ini disebabkan salah satunya karena kurangnya pengetahuan akan bahan makanan untuk keluarga, khususnya anak balita yang

masih dalam proses pertumbuhan harus diperhatikan aspek gizinya sehingga kebutuhan akan zat-zat gizi yang penting bagi tubuh dapat terpenuhi.

3. Hubungan Antara Asupan Makanan Dengan Status Gizi Anak Balita di Kelurahan Tamangapa Kecamatan Manggala Kota Makassar.

Defisiensi gizi yang paling berat dan meluas terutama dikalangan anak-anak ialah akibat kekurangan zat gizi energi dan protein sebagai akibat kekurangan konsumsi pangan dan hambatan mengabsorpsi zat gizi.. Zat energi digunakan oleh tubuh sebagai sumber tenaga yang tersedia pada makanan yang mengandung karbohidrat, zat protein digunakan oleh tubuh sebagai pembangun yang berfungsi memperbaiki sel-sel tubuh. Pada defisiensi yang berat anak dapat menderita marasmus, suatu keadaan kekurangan zat energi dan protein yang berat, atau kwashiorkor yang disebabkan terutama oleh defisiensi protein yang berat. Konsumsi makanan sangat diperlukan dan harus diperhatikan oleh anggota keluarga dalam mengkonsumsi makanan sehari-hari dengan demikian apabila keluarga dalam mengkonsumsi makanan yang bergizi dapat terpenuhi maka kesehatan tubuh dapat terjaga di samping kegiatan untuk menjaga kesehatan lainnya.

Dari hasil wawancara kepada responden tentang recall makanan dan minuman yang benar-benar dikonsumsi balitanya didapatkan asupan makan pada balita masih ada yang kurang, baik dilihat dari asupan energi maupun asupan proteinnya.. Asupan makan yang tidak baik akan mempengaruhi status gizi.

a) Asupan Energi

Energi digunakan untuk melakukan aktivitas dalam sehari-hari didapatkan oleh tubuh dari energi yang dilepaskan di dalam tubuh pada proses pembakaran zat makanan. Yang termasuk zat makanan sebagai sumber energy utama adalah karbohidrat dan lemak. Karbohidrat dan lemak sering disebut makanan bahan bakar atau bahan energi. Bila di dalam tubuh tidak terdapat karbohidrat dan lemak, maka protein dapat berperan sebagai penghasil energi. Contoh bahan makanan sumber karbohidrat banyak terdapat pada golongan padi-padian dan umbi-umbian seperti beras, jagung, kentang, singkong dan lain-lain, sedangkan bahan makanan sumber lemak banyak terdapat pada bahan makanan dari tumbuh-tumbuhan (nabati) seperti buah, biji, kemiri, zaitun, kelapa dan jagung, sedangkan yang berasal dari hewan (hewani) seperti mentega, keju, susu, daging, kuning telur dan lain-lain.

Keadaan gizi yang baik merupakan salah satu faktor penting dalam upaya mencapai derajat kesehatan yang optimal. Namun dalam kenyataan sampai saat ini di dalam masyarakat masih terdapat penderita berbagai tingkat kekurangan gizi. Masalah gizi tersebut merupakan refleksi konsumsi energy dan zat gizi lain belum mencukupi kebutuhan tubuh. Energi diperlukan manusia untuk bergerak dan melakukan pekerjaan fisik dan juga menggerakkan proses-proses dalam tubuh.

Uji chi-square test yang dilakukan terhadap asupan energi dengan status gizi anak balita berdasarkan BB/U dan TB/U diperoleh nilai $p = 0,004$ (BB/U) dan nilai $p = 0,006$ (TB/U). Karena nilai $p < 0,05$ baik dilihat menurut BB/U ($0,004 <$

0,05) maupun TB/U ($0,006 < 0,05$) maka H_0 di tolak dan H_a diterima, artinya ada hubungan antara asupan energi dengan status gizi anak balita di Kelurahan Tamangapa Kecamatan Manggala Kota Makassar.

Dalam hal ini terdapat anak yang berstatus gizi baik tetapi asupan energinya kurang dikarenakan mereka pada umumnya mengkonsumsi sumber energi dalam jumlah yang sedikit. Dari keterangan didapatkan dari responden, mereka cenderung memberi makanan apa saja tanpa memperhatikan aspek gizi dari makanan tersebut, mereka makan sekenyangnya saja tanpa memperhatikan kebutuhan akan energinya. Selain itu kebiasaan makan anak balita lebih senang makan jajanan, kebiasaan jajan inilah yang perlu mendapatkan perhatian agar sebisa mungkin dikurangi karena sangat mempengaruhi nafsu makan pada anak.

Untuk kebutuhan tubuh anak balita sumber energi dipergunakan dalam pembangunan jaringan tubuh. Banyak sedikitnya energi yang dibutuhkan seseorang tergantung dari banyak hal yaitu umur, berat badan, jenis kegiatan, jenis kelamin dan kesehatan tubuh.

b) Asupan Protein

Protein merupakan suatu zat makanan yang penting bagi tubuh. Zat ini disamping berfungsi sebagai penghasil energi, dalam tubuh juga mempunyai fungsi utama sebagai zat pembangun dan pengatur. Protein juga berfungsi sebagai tenaga dalam keadaan kebutuhan energi kurang tercukupi oleh karbohidrat dan lemak, yang mana energi dibutuhkan untuk mencukupi kebutuhan selama masa aktivitas, karena tanpa pemenuhan tersebut maka metabolisme dalam tubuh tidak

berjalan lancar. Berdasarkan sumbernya protein dibagi menjadi 2 macam, yaitu protein hewani dan protein nabati. Protein hewani berasal dari daging, telur, susu, keju, ikan dan lain-lain. Sedangkan sumber protein nabati berasal dari biji-bijian, kacang-kacangan, gandum dan sayuran.

Uji chi-square test yang dilakukan terhadap asupan protein dengan status gizi anak balita berdasarkan BB/U dan TB/U diperoleh nilai $p = 0,003$ (BB/U) dan nilai $p = 0,007$ (TB/U). Karena nilai $p < 0,05$ baik dilihat menurut BB/U ($0,003 < 0,05$) maupun TB/U ($0,007 < 0,05$) maka H_0 di tolak dan H_a diterima, jadi kesimpulannya ada hubungan antara asupan protein dengan status gizi anak balita di Kelurahan Tamangapa Kecamatan Manggala Kota Makassar.

Semakin cukup asupan protein balita maka semakin baik status gizi anak balita, sebaliknya semakin kurang asupan proteinnya maka semakin kurang pula status gizi anak balita.

Dari hasil uji statistik chi-square didapatkan masih ada anak balita yang berstatus gizi baik namun berasupan protein kurang, apalagi anak balita yang berstatus gizi kurang. Pada saat penelitian didapat beberapa responden yang mengemukakan bahwa dalam pemberian makanan lebih cenderung memberikan kuah sayur atau kuah ikan rebus ketimbang memberikan sayuran atau daging ikannya, dengan anggapan lebih mudah dicerna. Hal inilah yang harus diperhatikan oleh pengasuhnya.

Selain itu ditemukan pula anak balita dengan status gizi buruk namun berasupan energi dan protein cukup, hal ini terjadi karena anak tersebut mempunyai penyakit infeksi saluran pernafasan (ISPA) serta daire. Penyakit infeksi dapat bertindak sebagai pemula terjadinya kurang gizi sebagai akibat menurunnya nafsu makan, adanya gangguan penyerapan dalam saluran pencernaan atau peningkatan kebutuhan zat gizi oleh adanya penyakit. Status gizi yang rendah akan menurunkan resistensi tubuh terhadap infeksi penyakit sehingga banyak meyebabkan kematian, terutama pada anak balita, keadaan ini akan mempengaruhi angka mortalitas (Yayuk Farida Baliwati, 2004, 31).



BAB VI

KESIMPULAN DAN SARAN

A. Kesimpulan

Adapun kesimpulan dari hasil penelitian ini yaitu:

1. Tidak ada hubungan antara tingkat pendidikan ibu dengan status gizi anak balita di Kelurahan Tamangapa Kecamatan Manggala Kota Makassar.
2. Tidak ada hubungan antara tingkat pengetahuan ibu dengan status gizi anak balita di Kelurahan Tamangapa Kecamatan Manggala Kota Makassar.
3. Ada hubungan antara asupan makanan anak balita dengan status gizi anak balita di Kelurahan Tamangapa Kecamatan Manggala Kota Makassar.

B. Saran

1. Bagi Puskesmas Tamangapa Kecamatan Manggala Kota Makassar
Perlunya pemantauan status gizi pada balita secara berkala oleh sub bagian gizi sehingga keadaan status gizi anak balita dapat diketahui dan segera dilakukan penanggulangan apabila terjadi penurunan status gizi.
2. Bagi Masyarakat Terutama Kaum Ibu
Hendaknya para ibu mengikuti perkembangan informasi kesehatan khususnya menyangkut anak balita baik melalui kegiatan penyuluhan maupun dari media massa.

Hendaknya para ibu selalu aktif mengikuti posyandu sehingga dapat diketahui perkembangan status gizi anak balitanya.



DAFTAR PUSTAKA

- Admin. *Cara Hidup Sehat Ala Islam*. 2009 <http://answering.wordpress.com/> .(diakses 5 januari 2010)
- Almatsier, Sunita. 2009. *Prinsip Dasar Ilmu Gizi*. Jakarta : PT. Gramedia Pustaka Utama.
- Arisman, 2004. *Gizi dalam Daur Kehidupan*. Jakarta : EGC
- Baliwati, Yayuk Farida, *et al.* 2004. *Pengantar Pangan dan Gizi*. Jakarta : Penebar Swadaya.
- Budiarto, Eko. 2001. *Biostatistik Untuk Kedokteran Dan Kesehatan Masyarakat*. Jakarta : EGC.
- Departemen Kesehatan RI. *Pedoman Tenaga Gizi Puskesmas*. Jakarta: Depkes RI, 1990.
- Departemen Kesehatan RI. *Pedoman Umum Gizi Seimbang*. Jakarta : Depkes RI, 2002.
- Grosvenor, Mary B and Smolin Lori A, *Nutrition From Science To Life*, United States Of America. T.th
- Herman, Susilowati. 1990. *Penelitian Gizi dan Makanan*. Puslitbang Bogor.
- Irianto, Djoko Pekik. 2006. *Panduan Gizi Lengkap Keluarga dan Olahragawan*. Yogyakarta : Penerbit Andi Yogyakarta.
- Kitab Suci Al Qur'an. Surat Al-An'am ayat 142, Surat Al-A'raf ayat 31, Surat Adz-Dzariyat ayat 56, Surat Al-'alaq Ayat 1-5 dan Surat An-Nahl Ayat 114.
- Krisno, M. Agus. 2001. *Dasar-Dasar Ilmu Gizi*. Malang : Universitas Muhammadiyah Malang.
- Kus Irianto dan Kusno Waluyo, 2007, *Gizi dan Pola Hidup Sehat*. Bandung : CV. Yrama Widya.
- Laporan Bulanan Puskesmas Kelurahan Tamangapa Kecamatan Manggala Kota Makassar Tahun 2009.

- Moehji Sjahmien. 2002. *Ilmu Gizi (Pengetahuan Dasar ilmu Gizi)*. Jakarta : PT. Bhratara.
- Mulyati Sri. *Penelitian Gizi dan Makanan*. Puslitbang Bogor, 1990.
- Munawaroh Lailatul "Hubungan Antara Tingkat Pengetahuan Gizi Ibu, Pola makan Balita Dengan Status Gizi Balita di Wilayah Kerja Puskesmas Kedungwuni II kabupaten Pekalongan" Skripsi. Pekalongan: Jurusan Ilmu Kesehatan Masyarakat Fakultas Ilmu Keolahragaan, 2006.
- Notoatmodjo Soekidjo. 2002. *Metodologi Penelitian Kesehatan*. Jakarta : Rineka Cipta.
- _____. 2003. *Ilmu Kesehatan Masyarakat*. Jakarta : Rineka Cipta.
- Sajogyo, *et al.* 1994. *Menuju Gizi Baik Yang Merata Di Pedesaan Dan Di Kota*. Yogyakarta : UGM Press.
- Santoso Soegeng dan Anne Lies Ranti. 1999. *Kesehatan Dan Gizi*. Jakarta : PT. Rineka Cipta.
- Sediaoetama Achmad Djaeni. 2000. *Ilmu Gizi untuk mahasiswa dan profesi jilid I*. Jakarta : Dian rakyat.
- Soekirman. 1999. *Ilmu Gizi Dan Aplikasinya*. Jakarta : Departemen Pendidikan Nasional.
- Stang. 2005. *Biostatistik*. Jurusan Biostatistik fakultas Kesehatan Masyarakat. Makassar: Universitas Hasanuddin.
- Suhardjo. 2003. *Perencanaan Pangan dan Gizi* Jakarta : PT. Bumi Aksara.
- _____, *et al.* 1986. *Pangan, Gizi dan Pertanian*. Jakarta : UI-Press Triton Prawira Budi.
- Supariasa, I Dewa Nyoman, *et al.* 2001. *Penilaian Status Gizi*. Jakarta : Buku Kedokteran EGC