

**PENGARUH TERAPI MUROTTAL DENGAN APLIKASI  
SPIRITUAL ISLAMIC NURSING CARE (SINC)  
PADA RESPON KEHAMILAN  
TRIMESTER III**



UNIVERSITAS ISLAM NEGERI  
**ALAUDDIN**  
M A K A S S A R

**SKRIPSI**

Diajukan Untuk Memenuhi Salah Satu Syarat Meraih Gelar  
Sarjana Keperawatan Jurusan Keperawatan Pada  
Fakultas Kedokteran dan Ilmu Kesehatan  
UIN Alauddin Makassar

Oleh:

**IKA KARTINA**  
NIM: 70300114024

**FAKULTAS KEDOKTERAN DAN ILMU KESEHATAN  
UNIVERSITAS ISLAM NEGERI ALAUDDIN  
MAKASSAR**

**2018**

## PENGESAHAN SKRIPSI

Skripsi yang berjudul “Pengaruh Terapi Murottal dengan Aplikasi Spiritual Islamic Nursing Care (SINC) Pada Respon Kehamilan Trimester III”, yang disusun oleh Ika Kartina, NIM : 70300114024, Mahasiswa Jurusan Keperawatan, yang telah diuji dan dipertahankan dalam sidang *Munaqasyah* yang diselenggarakan pada hari Rabu, 16 November 2018 M, dinyatakan telah dapat diterima sebagai salah satu syarat untuk memperoleh gelar Sarjana Keperawatan.

Makassar, 16 November 2018 M  
08 Rabiul Awal 1440 H

### DEWAN PENGUJI:

Ketua	: Dr. dr. H. Andi Armyn Nurdin, M.Sc	(.....)
Sekretaris	: Dr. Muh. Anwar Hafid. S.Kep., Ns., M.Kes	(.....)
Munaqisy I	: Huriati, S.Kep., Ns., M.Kes	(.....)
Munaqisy II	: Prof. Dr. Mukhtar Lutfy, M.Pd	(.....)
Pembimbing I	: Dr. Nur Hidayah, S.Kep., Ns., M. Kes	(.....)
Pembimbing II	: Eny Sutria, S.Kep., Ns., M.Kes	(.....)

Diketahui Oleh:

Dekan Fakultas Kedokteran dan Ilmu Kesehatan  
UIN Alauddin Makassar

/ Dr. dr. H. Andi Armyn Nurdin, M.Sc.  
NIP 19550203 198312 1 001

## PERNYATAAN KEASLIAN SKRIPSI

Mahasiswa yang bertanda tangan di bawah ini:

Nama : Ika Kartina  
NIM : 70300114024  
Jurusan : Keperawatan  
Fakultas : Kedokteran dan Ilmu Kesehatan  
Alamat : Minasaupa, Blok J7 No.22 Makassar  
Judul : Pengaruh Terapi Murottal dengan Aplikasi Spiritual Islamic Nursing Care (SINC) pada Respon Kehamilan Trimester III.

Menyatakan dengan sesungguhnya dan penuh kesadaran bahwa skripsi ini adalah hasil karya sendiri. Jika di kemudian hari terbukti bahwa ia merupakan duplikat, tiruan, plagiat, atau dibuat orang lain, sebagian atau seluruhnya, maka skripsi dan gelar yang diperoleh karenanya, batal demi hukum.

Gowa, November 2018  
Penyusun,

**IKA KARTINA**

**NIM : 70300114024**

## KATA PENGANTAR

بِسْمِ اللَّهِ الرَّحْمَنِ الرَّحِيمِ

Assalamu'alaikum Warohamtullahi Wabarokatuh.

Dalam kehidupan ini tidak ada yang lebih kami cintai selain Allah swt. dan Rasul-Nya, *lakal wasy syukru ya rabb*. Duhai Tuhanku, hanya kepada-Mulah hamba brsimpuh, hamba sangat bersyukur telah Engkau menganugerahkan pengalaman yang indah ini kepadaku.

Syukur alhamdulillah penulis panjatkan kehadiran Allah swt. yang senangtiasa memberikan rahmat dan hidayah-Nya sehingga dapat menyelesaikan tugas akhir penulisan skripsi yang berjudul **“Pengaruh Terapi Murottal dengan Aplikasi Spiritual Islamic Nursing Care (SINC) pada Respon Kehamilan Trimester III**).

Seuntai niat dan harapan menuntun langkahku menuju cita-cita dan segunungMelalui karya sederhana yang terukir dengan begitu banyak kisah sedih dan bahagia dalam penyusunannya, teristimewa penulis mempersembahkan khusus tulisan ini kepada **Ayahanda Aribé dan Ibunda Hj.Hanati**. Terima kasih atas curahan cinta dan kasih sayangnya serta keikhlasan beliau dalam membesarkan, mendidik, membiayai, memberikan kepercayaan serta doa restu yang tak henti-hentinya demi kebaikan penulis. Karya ini penulis persembahkan untuk ketulusan mereka. Terima kasih yang sedalam-dalamnya kepada saudara-saudaraku tersayang

kakanda **Jumastang dan Selviani** yang telah mencurahkan kasih sayang, dorongan moril, serta senantiasa menemani penulis dalam duka, canda dan tawa. Terimakasih kepada **Ikbal** yang selalu membantu penulis dalam segala persiapan ujian mulai ujian proposal hingga ujian tutup, selalu memberikan motivasi, teguran dan tak henti-hentinya mengingatkan penulis untuk selesai tepat waktu. Terimakasih juga kepada teman-teman yang ada di Soppeng atas dukungan dan motifasinya selama ini walaupun dalam bentuk yang berbeda. Kehadiran kalian adalah anugrah terindah untukku. Serta untuk segenap keluarga besar penulis atas doa restu, kasih sayang serta nasihatnya selama ini sehingga penulis jadikan motivasi dalam menghadapi tantangan dan rintangan. Selanjutnya ucapan terima kasih dan penghargaan yang setinggi-tingginya penulis sampaikan kepada:

1. Rektor UIN Alauddin Makassar, **Prof. Dr. Musafir Pababbari, M.Si** dan jajarannya.
2. Dekan Fakultas Kedokteran dan Ilmu Kesehatan UIN Alauddin Makassar **Dr.dr. H. Andi Armyn Nurdin.,M.Sc**, Wakil Dekan, Seluruh staf termasuk staf akademik yang mengatur pengurusan surat dan pengumpulan berkas serta memberikan bantuan yang berarti kepada penulis selama mengikuti pendidikan di Fakultas Kedokteran dan Ilmu Kesehatan UIN Alauddin Makassar.
3. Bapak **Dr. Anwar Hafid, S.Kep., Ns., M.Kes** selaku Ketua Jurusan Keperawatan Fakultas Kedokteran dan Ilmu Kesehatan UIN Alauddin Makassar.

4. Ibunda **Dr., Nur Hidayah., S.Kep., Ns., M.Kes** selaku pembimbing I dan Ibunda **Eny Sutria S.Kep., Ns., M.Kes** selaku pembimbing II, yang telah banyak memberikan masukan serta arahan guna penyempurnaan penulisan skripsi ini.
5. Ibunda **Huriati, S.Kep., Ns., M.Kes** selaku penguji bidang kompetensi keilmuan dan Bapak **Prof. Dr. Mukhtar Lutfy, M.Pd** selaku penguji integrasi keislaman, yang bersedia memberikan waktu dan memberikan masukan kepada peneliti selama penyusunan proposal ini.
6. Kepala Puskesmas Kassi-kassi Makassar dan semua petugas yang telah memberikan izin kepada penulis untuk melakukan penelitian sehingga skripsi ini dapat diselesaikan.
7. Kepada seluruh dosen Fakultas Kedokteran dan Ilmu Kesehatan UIN Alauddin Makassar yang telah membimbing dalam mendidik penulis selama pendidikan.
8. Kepada keluarga besar Palu yang selama ini selalu mendukung, memotivasi dan memberikan semangat dan bantuan materi demi selesainya studi penulis.
9. Kepada teman-teman Keperawatan 2014 (**SIL14**) di Prodi Keperawatan Fakultas Kedokteran dan Ilmu Kesehatan UIN Alauddin Makassar yang telah banyak memberikan inspirasi dan motivasi.
10. Kepada senior keperawatan 2013 (**Am13ulasi**) dan kepada Kak **Abdul Haris Haery S.Kep., Ns.** yang telah membantu dalam memberi pencerahan dan motivasi kepada penulis untuk menyelesaikan tugas akhir ini.
11. Kepada teman seperjuangan dari awal mendaftar hingga sekarang, yang InsyaAllah tahun ini kita sama-sama lulus dari UIN Alauddin Makassar dengan

gelar serjana. Terimakasih atas teguran, dorongan dan motivasinya yang diberikan selama ini kepada penulis.

Akhirya, hanya kepada Allah swt. penulis bersimpuh dan berdoa semoga amal ibadah kita disertai niat yang ikhlas, terutama kepada mereka yang telah banyak membantu penyusunan skripsi ini mendapatkan balasan yang berlipat ganda. Semoga tulisan ini dapat bermanfaat bagi para pembaca pada umumnya dan penulis khususnya, Aamiin ya rabbal alamin.

Samata, 2 November 2018

Penyusun

Ika Kartina



## DAFTAR ISI

<b>SAMPUL</b> .....	i
<b>PENGESAHAN SKRIPSI</b> .....	ii
<b>PERNYATAAN KEASLIAN SKRIPSI</b> .....	iii
<b>KATA PENGANTAR</b> .....	iv
<b>DAFTAR ISI</b> .....	viii
<b>DAFTAR TABEL</b> .....	xi
<b>DAFTAR BAGAN</b> .....	xiii
<b>DAFTAR GAMBAR</b> .....	xiv
<b>DAFTAR LAMPIRAN</b> .....	xv
<b>ABSTRAK</b> .....	xvi
<b>BAB I PENDAHULUAN</b> .....	1
A. Latar Belakang.....	1
B. Rumusan Masalah.....	8
C. Hipotesis.....	8
D. Defenisi Operasional dan Kriteria Objektif.....	8
E. Kajian Pustaka.....	10
F. Tujuan Penelitian.....	13
G. Manfaat Penelitian.....	13




<b>BAB II TINJAUAN PUSTAKA.....</b>	<b>15</b>
A. Tinjauan Umum tentang Kehamilan .....	15
B. Tinjauan Umum tentang Terapi Murottal .....	26
C. Tinjauan Umum tentang Aplikasi Spiritual Islamic Nursing Care (SINC) .....	30
D. Kerangka Konsep .....	35
<b>BAB III METODE PENELITIAN .....</b>	<b>36</b>
A. Desan Penelitian.....	36
B. Tempat dan Waktu Penelitian.....	37
C. Populasi dan Sampel .....	37
D. Teknik Sampling .....	38
E. Teknik Pengumpulan data.....	39
F. Instrumen Penelitian.....	40
G. Pengelola Data .....	40
H. Analisa Data .....	41
I. Etika Penelitian .....	42
<b>BAB IV PEMBAHASAN.....</b>	<b>45</b>
A. Gambaran Umum Lokasi Penelitian .....	45
B. Hasil Penelitian .....	47
C. Pembahasan.....	57
<b>BAB V PENUTUP.....</b>	<b>72</b>
A. Kesimpulan .....	72

B. Saran..... 73

**DAFTAR PUSTAKA** ..... 74


**LAMPIRAN**



## DAFTAR TABEL


<b>Tabel 1.1</b>	Definisi Operasional dan Kriteria Objektif .....	8
<b>Tabel 1.2</b>	Kajian Pustaka .....	10
<b>Tabel 2.1</b>	Tingkat dan Respon Kecemasan .....	22
<b>Tabel 3.1</b>	Rancangan Penelitian .....	36
<b>Tabel 4.1</b>	Distribusi frekuensi Responden Ibu Hamil Trimester III Berdasarkan Usia .....	48
<b>Tabel 4.2</b>	Distribusi frekuensi Responden Ibu Hamil Trimester III berdasarkan Usia Kehamilan .....	49
<b>Tabel 4.3</b>	Distribusi frekuensi Responden Ibu Hamil Trimester III Berdasarkan Pendidikan .....	49
<b>Tabel 4.4</b>	Distribusi frekuensi Responden Ibu Hamil Trimester III Berdasarkan Rerata Denyut Jantung Janin sebelum dan Setelah Intervensi.....	50
<b>Tabel 4.5</b>	Distribusi frekuensi Responden Ibu Hamil Trimester III Berdasarkan Rerata Peregerakan Janin Sebelum Intervensi.....	50
<b>Tabel 4.6</b>	Distribusi frekuensi Responden Ibu Hamil Trimester III Berdasarkan Rerata Peregerakan Janin Setelah Intervensi .....	51
<b>Tabel 4.7</b>	Distribusi frekuensi Responden Ibu Hamil Trimester III Berdasarkan Rerata Tingkat Kcemasan Sebelum Intervensi .....	51
<b>Tabel 4.8</b>	Distribusi frekuensi Responden Ibu Hamil Trimester III Berdasarkan Rerata Tingkat Kcemasan Setelah Intervensi .....	52
<b>Tabel 4.9</b>	Distribusi frekuensi Responden Berdasarkan Rerata DJJ, Peregerakan Janin dan Tingkat Kcemasan Sebelum dan Setelah Intervensi.....	53
<b>Tabel 4.10</b>	Uji Normalitas Shapiro-Wilk .....	55
<b>Tabel 4.11</b>	Pengaruh Terapi Murottal dengan Aplikasi Spiritual Islamic Nursing Care (SINC) pada Tingkat Kecemasan Ibu Hamil Trimester III.....	56

<b>Tabel 4.12</b>	Pengaruh Terapi Murottal dengan Aplikasi Spiritual Islamic Nursing Care (SINC) pada Denyut Jantung Janin dan Pergerakan Janin Ibu Hamil Trimester III .....	56
-------------------	---	----




## DAFTAR BAGAN

<b>2.1 Proses Terjadinya Stres .....</b>	<b>21</b>
<b>2.1 Kerangka Konsep.....</b>	<b>35</b>



## DAFTAR GAMBAR

<b>Gambar 2.1</b>	Cara Download dan Install Aplikasi SINC.....	30
<b>Gambar 2.2</b>	Cara Menggunakan Aplikasi SINC .....	33



## DAFTAR LAMPIRAN

<b>Lampiran 1</b>	Surat Pernyataan Selesai Meneliti .....
<b>Lampiran 2</b>	Surat Hasil Turnitin .....
<b>Lampiran 3</b>	Kode Etik Penelitian.....
<b>Lampiran 4</b>	Lembar Persetujuan Responden .....
<b>Lampiran 5</b>	Standar Operasional Prosedur (SOP) .....
<b>Lampiran 6</b>	Lembar Data Demografi Responden .....
<b>Lampiran 7</b>	Kuesioner DASS .....
<b>Lampiran 8</b>	Master Tabel .....
<b>Lampiran 9</b>	SPSS .....
<b>Lampiran 10</b>	Dokumentasi .....

## ABSTRAK

**Nama** : Ika Kartina  
**Nim** : 70300114024  
**Judul** : Pengaruh Terapi Murottal Dengan Aplikasi Spiritual Islamic Nursing Care (SINC) pada Respon Kehamilan Trimester III

---

Usia kehamilan yang memasuki usia tujuh bulan atau biasa disebut trimester ketiga tidak jarang memiliki respon yang beragam, seperti tingkat kecemasan yang terlalu tinggi dan denyut jantung janin yang tidak teratur walaupun masih dalam rentang normal serta pergerakan janin yang kurang aktif biasa dialami oleh ibu hamil primigravida. Salah satu alternatif penatalaksanaan respon kehamilan primigravida trimester III adalah terapi murottal dengan Aplikasi Spiritual Islamic Nursing Care (SINC) pada respon kehamilan trimester III. Desain penelitian ini yaitu *Quasi Eksperiment* dengan pendekatan *one group pre and post test design*. Sampel pada penelitian ini berjumlah 10 responden dengan menggunakan teknik *accidental sampling*. Pengambilan data dilakukan dengan menggunakan *Doppler* untuk mengukur denyut jantung janin (DJJ), pergerakan janin secara visual dan kuesioner *DASS (Depression Anxiety Stress Scale)* untuk mengukur tingkat kecemasan pada ibu hamil. Analisa data yang digunakan yaitu uji *Friedman* untuk pergerakan janin dan denyut jantung janin dan uji *Wilcoxon* untuk tingkat kecemasan ibu hamil. Setelah dilakukan penelitian hasil uji statistis menunjukkan bahwa nilai pergerakan janin yang diperoleh adalah  $p=0,233$  ( $p>0,05$ ). Hal ini berarti bahwa terapi murottal dengan aplikasi Spiritual Islamic Nursing Care (SINC) tidak memiliki pengaruh terhadap pergerakan janin ibu hamil trimester III. Sedangkan nilai denyut jantung janin diperoleh nilai *p value* sebesar  $p=0,000$  ( $p<0,05$ ). Dan untuk hasil analisis tingkat kecemasan ibu hamil didapatkan nilai *p value* sebesar  $p=0,046$  ( $p<0,05$ ). Jadi dapat disimpulkan bahwa ada perbedaan signifikan denyut jantung janin dan tingkat kecemasan ibu hamil trimester III sebelum dan setelah diberikan terapi murottal dengan aplikasi Spiritual Islamic Nursing Care (SINC).

**Kata Kunci:** Kehamilan, Pergerakan janin, denyut jantung janin, kecemasan, terapi murottal dan SINC.



# BAB I

## PENDAHULUAN

### *A. Latar Belakang*

Kehamilan adalah sebuah proses alamiah yang dialami oleh setiap wanita usia subur. Pada saat proses kehamilan terjadi perubahan fisiologis dan psikologia pada ibu hamil. Rasa tidak nyaman pada payudara, mual, muntah, vulva yang melunak, perut membesar, serta berhentinya menstruasi merupakan perubahan fisiologis (Susanti, 2008). Hal tersebut dapat menyebabkan ibu hamil menjadi tidak nyaman dengan perubahan yang dialami. Selain perubahan fisiologis, ibu hamil juga akan mengalami perubahan psikologis seperti perasaan apakah benar kehamilan tersebut nyata, ibu akan terus berpikir tentang bagaimana keadaan dan keselamatan bayinya, ibu akan lebih waspada terhadap keselamatan bayi dan dirinya, dan terkadang ibu menginginkan sesuatu yang aneh-aneh (Yone, 2009). Adanya respon terhadap gangguan psikologis dan karena adanya adaptasi dengan peran baru yang akan dialami oleh ibu dan keluarga menyebabkan terjadinya perubahan psikososial terhadap kehamilan (Dagum, 2002).

Kehamilan dibagi menjadi tiga bagian, yaitu kehamilan trimester pertama (0-12 minggu), kehamilan trimester kedua (12-18 minggu) dan kehamilan trimester ketiga (28-40 minggu) jika ditinjau dari usia kehamilan. Trimester ketiga disebut periode menunggu dan waspada sebab pada saat itu ibu menjadi tidak sabar menunggu kehadiran bayinya. Ibu akan selalu teringat akan bayinya karena dua hal yaitu membesarnya perut ibu dan adanya pergerakan bayi. Seorang ibu mungkin mulai merasa takut akan rasa sakit dan bahaya fisik yang akan timbul paa waktu

melahirkan, kadang-kadang ibu merasakan khawatir bahwa bayinya akan lahir sewaktu-waktu. Sering kali ibu merasa khawatir atau takut kalau bayinya yang akan dilahirkannya tidak normal (Hani, dkk. 2010).

Pada trimester ketiga, peningkatan meosi kembali terjadi. Pada saat yang sama terjadi perasaan fisik yang kurang nyaman secara akut. Perhatian juga berubah pada hal finansial, seperti persiapan ruang bayi, perlengkapan bayi, sampai pada pengaruh serta kapasitas sebagai orangtua. Dengan demikian, perubahan ini merupakan resiko pencetus terjadinya reaksi psikologis mulai tingkat gangguan emosional ringan ke tingkat gangguan jiwa yang serius (Dahro, 2012). Pada trimester terakhir, ibu hamil umumnya mengalami kecemasan proses melahirkan. Kecemasan akan hal-hal yang tidak rasional membuat ibu hamil tidak santai dan memicu stress, seperti saat ibu terlalu banyak mendengar cerita proses kehamilan yang sulit dan menakutkan hal itu akan berpengaruh pada kondisi ibu menghadapi kelahiran bayi (Maulana, 2008).

Kecemasan, menurut McNerney dan Greenberg (Nolan, 2003), merupakan suatu reaksi fisik, mental, kimiawi dari tubuh terhadap situasi yang menakutkan, mengejutkan, membingungkan, membahayakan, dan merisaukan seseorang. Reaksi ini terjadi pada begitu banyak individu. prevalensi gangguan kecemasan mencapai 21%-43% menurut Bregner (2011).

Prevalensi tingkat kecemasan ibu hamil di berbagai negara di dunia yaitu kecemasan ibu hamil di Portugal (18,21%), Bangladesh (29%), Hongkong dan Pakistan mencapai (54%) (Wa Ode, 2013). Sementara di Indonesia, kecemasan pada ibu hamil di Indonesia pada ibu primigravida mencapai 83,4% kecemasan berat, dan 16,6% kecemasan sedang. Hal ini berdasarkan Survei Demografi dan Kesehatan Indonesia (SDKI) tahun 2012 (Departemen Kesehatan RI, 2015)

Penelitian Mandasari (2010) yang dilakukan pada 36 orang ibu hamil dengan usia 26-30 tahun menunjukkan sebanyak 15 orang atau 41,7% mengalami kecemasan dalam menghadapi persalinan. Berdasarkan tingkat kecemasan diketahui hampir seluruh ibu hamil mengalami kecemasan berat saat menjelang persalinan, baik pada *primigravida* (ibu yang sedang hamil untuk pertama kali) maupun *multigravida* (ibu yang hamil lebih dari satu sampai lima kali), yaitu sebanyak 24 orang atau 66,7%. Zamriati, Hutagaol, dan Wowling (2013) menyatakan bahwa dari 158 responden yang diteliti pada kategori graviditas diperoleh kecemasan yang dialami oleh primigravida 66,2 % lebih tinggi dibandingkan multigravida 42,2%.

Kekhawatiran dan kecemasan yang terjadi pada ibu hamil jika tidak ditangani dengan serius akan berdampak dan berpengaruh pada ibu dan janin baik fisik maupun psikis. Kecemasan atau stress pada ibu hamil, sinyalnya berjalan melewati aksis HPA (*Hypotalamo-Pituitary,-Adrenal*) yang dapat menyebabkan lepasnya hormon stress antara lain *Adeno Cortico Tropin Hormone* (ACTH), kortisol, katekolamin,  $\beta$ -endorphin, *Growth Hormone* (GH), prolaktin dan *Lutenizing Hormone* (LH) / *Folicle Stimulating Hormone* (FSH). Lepasnya hormon-hormon stres tersebut mengakibatkan terjadinya vasokonstriksi sistemik, termasuk diantaranya kontriksi *vasa utero plasenta* yang menyebabkan gangguan aliran darah ke dalam rahim, sehingga menyebabkan terjadi gangguan pada janin. Di samping itu dengan meningkatnya plasma kortisol, berakibat menurunkan respon imun ibu dan janin (Suliswati, 2012).

Peningkatan IgE pada darah tali pusat dan serum IgE pada ibu dapat terjadi karena stres pada kehamilan. Sehingga ibu yang memiliki kadar IgE tinggi, akan melahirkan bayi dengan kadar IgE tinggi, yang memungkinkan faktor predisposisi alergi dan asma pada kehidupan masa depan (Bidako et al. 2011; Detiana, 2010).

Selain itu, beberapa penelitian telah menunjukkan hubungan stres dan kecemasan ibu dengan peningkatan tekanan darah arteri serta penurunan aliran darah pada rahim yang dapat mempengaruhi fungsi plasenta. Selain itu janin menunjukkan reaktivitas fisiologis ketika ibu terpapar stressor. Beberapa masalah kesehatan yang diakibatkan stres maternal seperti preeklamsia atau hipertensi akibat kehamilan berhubungan dengan peningkatan kadar hormon (Filed et al, 2006). Menurut Kemenkes (2013) preeklamsia menjadi salah satu penyebab Angka Kematian Ibu (AKI) terbesar di Indonesia. Selain itu, wanita yang menderita stress dan cemas saat kehamilan memasuki usia trimester ketiga, akan mengalami peningkatan resiko kelainan bawaan berupa kegagalan penutupan celah palatum, resiko operasi *sectio caesaria*, persalinan dengan alat, kelahiran prematur, melahirkan bayi dengan berat badan lahir rendah (BBLR) dan dalam jangka panjang berkaitan dengan gangguan perilaku dan emosi anak (O’connor & Glover, 2002).

Angka Kematian Ibu (AKI) di Indonesia sebenarnya masih tergolong sangat tinggi yaitu mencapai 305/100.000 Kelahiran Hidup (KH) berdasarkan hasil survei Penduduk Antar Sensus (SUPAS) tahun 2015. Walaupun sejak 1991 hingga 2007 sudah mengalami penurunan dari tahun-tahun sebelumnya, yaitu dari 390/100.000 KH. Namun, pada tahun 2012 kembali mengalami peningkatan yang sangat pesat yaitu 359/100.000 KH (DepKes RI 2015).

Menurut KemenKes (2013) terdapat lima penyebab kematian ibu terbesar yaitu pendarahan, infeksi, partus lama/macet, abortus, dan Hipertensi Dalam Kehamilan (HDK). Di Indonesia kematian ibu didominasi oleh tiga penyebab utama yaitu, perdarahan 20%, infeksi 31%, dan Hipertensi Dalam Kehamilan (HDK) 32% (KemenKes, 2013).

Angka Kematian Ibu (AKI) di Makassar menunjukkan penurunan dari 20,33/10.000 KH ditahun 2014 menjadi 19,85/100.000 KH di tahun 2015, dimana menjadi 5 kematian ibu dari jumlah 20.181 kelahiran hidup dikota Makassar. Terdapat tiga penyebab kematian ibu dikota Makassar, antara lain disebabkan oleh perdarahan, preeklamsia ringan dan preeklamsia berat, (DinKes Kota Makassar, 2015).

Psikoterapi Transpersonal adalah Salah satu bentuk terapi untuk menurunkan kecemasan dalam pandangan Humanistik. Psikoterapi Transpersonal memiliki kesamaan dengan terapis kognitif behavioristik dalam penggunaan relaksasi atau visualisasi berpusat pada perilaku. Psikoterapi Transpersonal memfokuskan kajian terhadap potensi tertinggi yang dimiliki oleh manusia, rekognisi, pemahaman serta realisasi keadaan-keadaan kesadaran yang transenden, intuitif, dan spiritual. terapi transpersonal bekerja berdasarkan premis bahwa mind, body, dan spirit berfungsi sebagai sebuah unit yang harmonis, maka terapis transpersonal menggunakan pendekatan yang holistik. menurut Strohl (1998).

Bentuk psikoterapi transpersonal yang sudah banyak digunakan saat ini, salah satunya adalah Terapi Murottal al-Quran. Al-Quran dapat membantu mengurangi penderitaan manusia dan stres, mendengarkan al-Quran dapat digunakan untuk mengembangkan kesehatan mental yang baik dan mencapai kedamaian yang lebih besar. Dalam pengobatan Islami, al-Quran telah sering digunakan untuk mempromosikan kesehatan dan mengobati orang-orang yang menderita stres dan gangguan psikologis (Mahjoob dkk, 2014). Sebuah studi telah menyimpulkan bahwa mendengarkan al-Qur'an akan meningkatkan kesehatan mental. Pernyataan ini

diperkuat oleh salah satu penelitian yang mengatakan bahwa salah satu cara untuk mendapatkan relaksasi mental dan spiritual adalah dengan mendengarkan al-Qur'an.

Terapi murottal-Qur'an atau bacaan al-Qur'an dengan keteraturan irama dan bacaan yang benar juga merupakan sebuah musik al-Qur'an mampu mendatangkan ketenangan dan meminimalkan kecemasan 97% bagi mereka yang mendengarnya 65% mendapatkan kenangan dari bacaan al-Qur'an dan 35% mendapatkan ketenangan dari bacaan dalam bahasa Arab bukan al-Qur'an (Ghofar dan Ningsih, 2012)

WHO memang telah merekomendasikan kepada negara-negara Islam untuk menyediakan buku yang mengandung ayat-ayat al-Qur'an yang berkaitan dengan kesehatan mental. Keputusan ini dibuat pada saat Konferensi Tingkat Tinggi kesehatan mental regional yang diadakan di Mediterania Timur pada tahun 1998. (Mottaghi dkk, 2011).

Dalam buku yang berjudul, "*5 Metode Penyembuhan Dari Langit*", Ibnu Katsir mengatakan bahwa yang dimaksud Al-Qur'an sebagai obat adalah bahwa kitab itu dapat melenyapkan berbagai penyakit hati, seperti ragu, nifak, syirik, penyimpangan dan kecenderungan terhadap kebatilan.

Dalam penelitian yang dilakukan oleh Jabbari, Mirghafourvand, dan Sehtatie (2017) tentang "*The Effect of Holy Quran Voice With and Without Translation on Stress, Anxiety and Depression During Pregnancy*" menunjukkan hasil penelitian bahwa dengan atau tanpa terjemahan keduanya sama-sama efektif dalam menurunkan stres, kecemasan dan depresi selama kehamilan. Ilmi (2011) meneliti tentang "*Efektivitas Terapi Dzikir terhadap Penurunan Tingkat Kecemasan Ibu Hamil di LP Wanita Kelas II A Sukun – Malang*". Hasil penelitian menunjukkan bahwa  $p < 0.05$

0.20. ada pengaruh positif antara terapi dzikir dengan penurunan tingkat kecemasan ibu Hamil. Terapi dzikir efektif dengan menurunkan tingkat kecemasan. Dengan artian bahwa pelatihan relaksasi dengan dzikir atau mendengarkan murottal al-Qur'an dapat digunakan sebagai salah satu cara untuk menurunkan kecemasan kehamilan ibu hamil.

Penelitian yang dilakukan oleh Wahida, S., dkk (2015) tentang "*Terapi MurottalAl- Quran Surat Arrahman Meningkatkan Kadar  $\beta$ -Endorphin dan Menurunkan Intensitas Nyeri pada Ibu Bersalin Kala I Fase Aktif*", hasil penelitian menjukkan ada penurunan signifikan intensitas nyeri sebelum dibandingkan sesudah pemberian terapi murottalal-Qur'an surat Arrahman selama 25 menit ( $p=0,000$ ). Terapi murottalal-Quran juga menunjukkan peningkatan signifikan ( $p=0,000$ ) kadar  $\beta$ -Endorphin sebelum perlakuan dan setelah perlakuan sehingga dapat disimpulkan bahwa pemberian terapi murottalal-Qur'an dapat menurunkan intensitas nyeri dan meningkatkan kadar  $\beta$ -Endorphin.

Berdasarkan fenomena tersebut, peneliti terdorong untuk melakukan penelitian pengaruh terapi murottal menggunakan aplikasi Spiritual Islamic Nursing Care (SINC) terhadap respon kehamilan trimester III yaitu denyut jantung janin, pergerakan bayi dan tingkat kecemasan ibu. Untuk itu, peneliti telah melakukan pengambilan data awal tentang kunjungan ibu hamil trimester ketiga terbanyak sekota Makassar diantaranya Puskesmas Kassi-kassi sebanyak 1621 ibu hamil selama tahun 2017, Puskesmas Kalukombo sebanyak 1391 ibu hamil selama tahun 2017 dan Puskesmas Sudiang Raya sebanyak 1248 ibu hamil selama tahun 2017 (DinKes Kota Makassar, 2017). Di Puskesmas Kassi-kassi sendiri memiliki kunjungan ibu hamil

yang cukup tinggi, yaitu sebanyak 1710 ibu hamil pada tahun 2017. Oleh sebab itu peneliti mengambil judul dalam penelitian ini tentang:

*“Pengaruh Terapi Murottal dengan Aplikasi Spiritual Islamic Nursing Care (SINC) pada Respon Kehamilan Trimester III”*.

### **B. Rumusan Masalah**

Berdasarkan rumusan masalah yang telah diuraikan diatas, maka masalah yang akan diteliti ‘bagaimana pengaruh terapi murottal dengan Aplikasi Spiritual Islamic Nursing Care (SINC) pada respon kehamilan trimester III?’.

### **C. Hipotesis**

#### **1. Hipotesis (H0)**

Tidak ada pengaruh terapi murottal dengan Aplikasi Spiritual Islamic Nursing Care (SINC) pada respon kehamilan trimester III.

#### **2. Hipotesis Alternatif (Ha)**

Ada pengaruh terapi murottal dengan Aplikasi Spiritual Islamic Nursing Care (SINC) pada respon kehamilan trimester III.

### **D. Defenisi Operasional dan Kriteria Objektif**

Tabel 1.1 Defenisi Operasional dan Kriteria Objektif

<b>Variabel</b>	<b>Definisi Operasional</b>	<b>Cara Pengukuran</b>	<b>Kriteria Objektif</b>	<b>Skala Ukur</b>
<b>Independen</b> Terapi Murottal dengan Aplikasi Spiritual Islamic Nursing Care ( SINC )	Salah satu metode asuhan keperawatan yang menggunakan pendekatan spiritual Islam yang berbentuk aplikasi murottal dengan memperdengarkan surah al-Insan	SOP terapi murottal Spiritual Islamic Nursing Care (SINC).	1. Mengikuti arahan 2. Tidak mengikuti arahan	Nominal



Dependen				Ordinal
Respon Kehamilan trimester III.	Kehamilan dengan usia 33 s/d 40 minggu pada ibu hamil.	Kehamilan diukur dengan mengetahui HPHT (Hari Pertama Haid Terakhir) dan buku KIA (Kesehatan Ibu dan Anak) pada ibu hamil.	Usia kehamilan 32 s/d 40 minggu.	
Denyut jantung janin (DJJ)	- Denyut jantung janin adalah suara pergerakan jantung janin didalam perut ibu.	- DJJ diukur menggunakan Doppler.	1. Normal: 120-160 x/menit 2. tidak normal: <120 x/menit atau >160 x/menit.	
Pergerakan janin		- DJJ diukur menggunakan Doppler.	1. Pergerakan janin normal: $\geq 4$ kali/jam.	
Tingkat kecemasan ibu	- Gerakan janin adalah proses pergerakan janin yang nampak pada perut ibu.	- Gerakan janin diukur dengan menggunakan dopler.	2. penurunan Pergerakan Janin (DFM): <4 kali/jam.	
	- Tingkat kecemasan merupakan sebuah ukuran kecemasan, dimana kecemasan merupakan ketidakpercayaan seseorang terhadap dirinya sendiri.	- Tingkat kecemasan Ibu diukur menggunakan kuisisioner <i>Depression Anxiety Stress Scale</i> (DASS) yang merupakan kuisisioner baku untuk pengukuran kecemasan, stres, dan depresi. Pada kuisisioner ini terdapat 14 poin untuk mengukur tingkat kecemasan. Pada setiap pertanyaan akan diberikan nilai: 1. 0 : tidak pernah 2. 1: kadang-kadang 3. 2 : sering 4. 3 : sering sekali.	Pengkategorian didasarkan pada patokan kuisisioner DASS yang telah ada yaitu: a. Normal: 0-7 b. Ringan: 8-9 c. Sedang: 10-14 d. Parah: 15-19 e. Sangat parah: >20	

### E. Kajian Pustaka

Kajian pustaka merupakan uraian singkat hasil-hasil penelitian yang telah dilakukan sebelumnya tentang masalah yang sejenis, sehingga diketahui secara jelas posisi penulis. Untuk itu penulis telah melakukan pra-penelitian dengan melakukan survey secukupnya guna menunjang penelitian ini. Disini penulis akan mengetengahkan beberapa hasil penelusuran dari penelitian maupun buku-buku pengobatan alternatif sebagai perbandingan dengan penelitian yang akan dilakukan penulis (Sugiyanto, 2007).

Tabel 1.2 Kajian Pustaka

<b>Judul Penelitian</b>	<b>Tujuan Penelitian</b>	<b>Metode Penelitian</b>	<b>Hasil Penelitian</b>	<b>Perbedaan Penelitian</b>
The Comparison Between Listening to Surah Al-Mulk and Surah Al-Hasyr Using EEG	untuk menganalisis dominan dari gelombang otak (alpha dan beta) antara mendengarkan Al-Mulk dan Al-Hasyr dari Al-Qur'an dengan menggunakan <i>Electroencephalogram</i> (EEG).	Menggunakan metode eksperimen, dengan teknik pengambilan sampel secara acak.	Mendengarkan AL-Hasyr membuat responden lebih rileks dibandingkan mendengarkan Al-Mulk karena mereka hanya fokus pada keakraban surah ketika mendengarkan Al-Mulk dibandingkan Al-Hasyr.	Penelitian ini membandingkan pengaruh mendengarkan antar surah dengan menggunakan EEG pada mahasiswa sedangkan penelitian yang akan dilakukan adalah untuk mengetahui pengaruh mendengarkan surah al-Insan dengan menggunakan alat ukur dopler dan alat ukur tingkat kecemasan pada respon kehamilan trimester III.

<p>The Effect of Holly Quran Voice With and Without Translation on Stress, Anxiety, and Depression During Pregnancy: A Randomized Controlled Trial.</p>	<p>Untuk mengetahui efek dari suara Al-Qur'an dengan dan tanpa terjemahan pada stress, ansietas dan depresi selama kehamilan.</p>	<p>Desain penelitian ini menggunakan uji kontrol pengambilan sampel secara acak, dan uji statistik one-way ANOVA.</p>	<p>Suara Quran, dengan atau tanpa terjemahan efektif untuk penurunan stress, ansietas dan depresi selama kehamilan</p>	<p>Penelitian ini untuk mengetahui efektivitas suara Al-Qur'an dengan dan tanpa terjemahan pada stress, ansietas dan depresi pada kehamilan. Sedangkan penelitian yang akan dilakukan untuk mengetahui efektivitas surah al-Insan yang tanpa terjemahan pada respon kehamilan trimester III.</p>
<p>The Effect of Holy Quran Voice on Mental Health.</p>	<p>Untuk mengetahui pengaruh suara Al-Qur'an terhadap kesehatan mental.</p>	<p>Menggunakan metode eksperimen dengan teknik pengambilan sampel secara acak, dan uji statistik <i>Mann-Whitney</i>.</p>	<p>Terdapat pengaruh suara Al-Qur'an terhadap kesehatan mental dengan nilai P value <math>0,000 &lt; 0,037</math></p>	<p>Penelitian ini untuk mengetahui pengaruh al-Qur'an terhadap kesehatan mental sedangkan penelitian yang akan dilakukan untuk mengetahui pengaruh al-Qur'an terhadap respon kehamilan trimester III.</p>
<p>Stress Assessment While Listening To Quran Rectation</p>	<p>Penelitian ini bertujuan untuk mengelompokkan dan memilih ayat-ayat yang memiliki dampak psikologis lebih banyak daripada ayat lainnya</p>	<p>Penelitian ini menggunakan quasi eksperiment one group pre test-post test design dan</p>	<p>Lima subjek yang ikut berpartisipasi dalam eksperimen EEG. Percobaan menunjukkan</p>	<p>Penelitian ini membandingkan efektivitas antara al baqarah, al inshirah, al fath, an nur dan yasin. Sedangkan</p>

	dan untuk mengidentifikasi pembacaan Quran paling banyak sehingga responen meyakini suaranya membawa kedamaian dan ketenangan pikiran.	teknik non probability sampling. Analisa penelitian yaitu menggunakan uji paired sample t-Test	bahwa subjek lebih tenang dan santai saat mendengarkan yasin daripada mendengarkan ayat quran lainnya.	penelitian yang akan dilakukan tidak membandingkan antar surah, hanya menggunakan satu surah yaitu al-Insan.
Efektivitas Pemberian Terapi Quran Terhadap Penurunan Kecemasan Ibu Hamil Primigravida Trimester III di Klinik Daqu Sehat Kota Malang.	Untuk mengetahui efektivitas pemberian terpai quran terhadap penurunan kecemasan ibu hamil primigravida trimester III di klinik Daqu kota Malang.	Penelitian ini menggunakan pendekatan kuantitatif dan jenis penelitian pra eksperimen dengan menggunakan bentuk rancangan desain tunggal ( <i>one group prstest-posttest design</i> ). Teknik pengambilan sampel menggunakan metode <i>purposive sampling</i> , yakni mengambil sampel dengan krteria yang telah ditentukan peneliti, dan uji statistik <i>Paired Sample T-Test</i> .	Terapi Al-Qur'an efektif untuk menurunkan tingkat kecemasan ibu hamil primigravida trimester III, dengan hasil P value $0,000 < 0,028$ .	penelitian ini fokus untuk mengetahui efektivitas terapi terhadap penurunan kecemasan ibu hamil trimester III. Sedangkan penelitian yang akan dilakukan selain untuk mengetahui pengaruhnya terhadap tingkat kecemasan, juga untuk mengetahui frekuensi denyut jantung janin (DJJ), serta pergerakan janin pada kehamilan trimester III.

## **F. Tujuan Penelitian**

Tujuan penelitian dibagi menjadi tujuan umum dan tujuan khusus:

### **1. Tujuan Umum**

Telah diketahui Pengaruh Terapi Murottal dengan Aplikasi Spiritual Islamic Nursing Care (SINC) Pada Respon Kehamilan Trimester III.

### **2. Tujuan Khusus**

- a. Telah diketahui frekuensi denyut jantung janin (DJJ) sebelum dan setelah pemberian intervensi terapi murottal dengan Aplikasi Spiritual Islamic Nursing Care (SINC) Pada Respon Kehamilan Trimester III.
- b. Telah diketahui frekuensi pergerakan janin sebelum dan setelah pemberian intervensi terapi murottal dengan Aplikasi Spiritual Islamic Nursing Care (SINC) Pada Respon Kehamilan Trimester III.
- c. Telah diketahui tingkat kecemasan ibu sebelum dan setelah pemberian intervensi terapi murottal dengan Aplikasi Spiritual Islamic Nursing Care (SINC) Pada Respon Kehamilan Trimester III.
- d. Telah diketahui apakah ada perbedaan pengaruh sebelum dan sesudah intervensi dalam terapi murottal dengan Aplikasi Spiritual Islamic Nursing Care ( SINC ) Pada Respon Kehamilan Trimester III.

## **G. Manfaat Penelitian**

### **1. Manfaat Bagi Insititusi Pendidikan**

Hasil dari penelitian ini diharapkan dapat memberikan sumbangan pengetahuan dan wacana pada dunia keperawatan, tentang upaya membantu ibu hamil secara psikis dengan teknik terapi murottaldengan aplikasi Spiritual Islamic

Nursing Care (SINC). Mengingat pentingnya kesiapan psikis yang harus dimiliki oleh ibu hamil agar lebih siap dan tenang saat menghadapi proses persalinan.

## **2. Manfaat Bagi Peneliti**

Proses dari hasil penelitian ini merupakan maksud penyaluran ilmu pengetahuan yang diperoleh dalam perkuliahan melalui penulisan karya ilmiah berupa skripsi, selain itu memberi manfaat tentang pengetahuan baru mengenai pengaruh terapi murottal dengan aplikasi Spiritual Islamic Nursing Care (SINC) terhadap respon kehamilan trimester tiga, sehingga dapat membantu pasien secara psikis menghadapi proses persalinan.

## **3. Manfaat Bagi Masyarakat**

Untuk menambah wawasan dan bahan masukan serta pengimplementasian dalam dunia kesehatan tentang pengaruh teknik murottal dengan aplikasi Spiritual Islamic Nursing Care ( SINC ) terhadap respon kehamilan trimester tiga.



## **BAB II**

### **TINJAUAN PUSTAKA**

#### ***A. Tinjauan Umum Tentang Kehamilan***

##### **1. Pengertian**

Kehamilan merupakan suatu proses pertemuan antara ovum dan sperma yang terjadi di dalam tuba fallopi yang kemudian berkembang pada rahim atau ovarium (Manuaba, 2003). Kehamilan merupakan suatu proses perkembangan embrio hingga menjadi janin di dalam ovarium atau rahim ibu yang dapat mengakibatkan berhenti sementara siklus menstruasi pada wanita subur (Safei dan Muhimah, 2010). Kehamilan terjadi secara alami selama 280 hari terhitung dari hari pertama haid terakhir setelah adanya konsepsi hingga menjelang persalinan (Mulana, 2008). Kehamilan dibagi dalam 3 tahap perkembangan janin (Bobak, 2005). Kehamilan akan memberikan perubahan baik fisiologis dan psikologis yang akan mengubah hidup seorang ibu hamil. Kehamilan memiliki tujuan untuk mempertahankan keturunan (Hanifa, 2005).

##### **2. Akibat Kehamilan**

Munculnya kehamilan akan memberikan dampak baik fisiologis dan psikologis. Seiring dengan perkembangan janin, maka seorang ibu yang positif hamil akan mengalami beberapa perubahan fisiologis yang terbagi selama 3 trimester (Saifudin, 2002). Perubahan tersebut adalah penebalan uterus distimulasi oleh hormon estrogen dan sedikit hormon progesteron, uterus akan mengalami kontraksi *Braxton Hicks* yaitu kontraksi yang tidak teratur dan tanpa disertai rasa sakit, serviks akan menjadi lebih lunak dan kebiruan, payudara akan mulai terasa lebih kencang dan

sedikit nyeri dan terasa penuh mulai trimester II, *morning sickness*, meningkatnya TFU sehingga perut semakin besar, terjadi peningkatan urinari pada trimester III, dan punggung kurang nyaman, dan sukar bernapas. Pada saat menjelang persalinan ibu juga dapat merasa perasaan terbakar pada daerah dada, namun hal tersebut akan hilang seiring dengan hilangnya tekanan pada bagian tulang iga (tanda *heartburn*) (Judi, 2002).

Selain perubahan fisiologis ibu hamil juga mengalami perubahan psikologis. Menurut Mochtar oada 1998, proses perubahan psikologis selama kehamilan pada trimester I yaitu pada sebagian ibu hamil, reaksi psikologi dan emosional pertama adalah kecemasan, ketakutan, kepanikan dan kegusaran terhadap kehamilan. Terkadang ibu hamil dan yang diwujudkan dengan rasa mual, pening, dan sebagainya yang merupakan gejala hamil muda. Pada tingkat kecemasan yang lebih tinggi, ibu hamil menolak kehamilan dan mencoba untuk menggugurkan, pada proses yang lebih parah mencoba untuk bunuh diri. Manifestasi lain yaitu ibu hamil muda sering meminta makanan yang aneh-aneh yang selama ini tidak disukainya (Anif 2016). Memasuki minggu ke-4 kehamilan bayi sudah memiliki denyut jantung sendiri (Surinirah, 2008).

Denyut jantung janin sudah dapat didengarkan menggunakan *doppler* saat memasuki trimester II, menurut Gondo (2010) denyut jantung janin normal adalah frekuensi detak jantung janin rata-rata pada wanita yang tidak sedang bersalin, rentang normalnya adalah 120-160 kali/menit. Oleh karena itu apa yang dirasakan ibu maka akan dirasakan juga oleh janin, jika seorang ibu memiliki pikiran yang tenang maka detak jantungnya akan teratur dan tidak terlalu cepat, berbeda dengan ibu yang stres maka denyut jantungnya akan cenderung lebih cepat. Beigut juga dengan janin,



jika ibu merasa tenang makan janin juga bisa merasakannya dan salah satu responnya yaitu denyut jantungnya melambat tetapi teratur dan kuat (Wijayanti, 2011).

Pada trimester II, ibu mulai menyadari kenyataan bahwa kehamilan merupakan identifikasi nyata. Ibu mulai menyesuaikan diri dengan kenyataan yaitu perut bertambah besar, terasa gerakan janin, dan dokter telah mendengar suara denyut jantung janin, pada trimester ini ibu telah menerima kehamilannya dan merasakan perasaan bahagia (Anif, 2016) memasuki minggu ke-24 indera pendengaran pada janin sudah mulai berfungsi.

Menurut Imam Musbikin (2006) dalam Baety (2015) bahwa indera yang pertama kali berkembang pada janin adalah indera pendengaran yang kemudian akan mempengaruhinya didalam kandungan termasuk semua aktivitas yang akan dilakukan oleh ibu.janin dapat mendengarkan segala macam suara didalam perut ibu, termasuk denyut jantung ibu dan bising usus ibu. Pada fase ini juga, orang tua dapat melakukan komunikasi dengan janin dengan memperdengarkan suara-suara, baik itu suara ibu, suara ayah, suara musik ataupun suara murottal. Disarankan kepada ibu hamil agar selalu memberikan rangsangan positif dari luar, dan menjaga janin agar tidak stres dengan menjaga ucapan serta menghindari berteriak dengan suara yang keras (Ahmad, 2015).

Menurut Surinirah (2008) memasuki minggu ke-30 pada trimester III, ketika bayi menendang atau mendorong, sudah dapat dilihat permukaan kaki atau tangannya bergerak dibawah kulit perut. Memasuki minggu ke-33 gerakannya rata-rata sehari meningkat 375 kali per hari, tetapi semuanya tidak dapat dirasakan. 10 gerakan yang dirasakan oleh ibu hamil dalam sehari sudah termasuk normal. Pada minggu ke-34 bayi mulai merespon terhadap suara yang dikenalnya.

Pada trimester III biasanya disebut periode menunggu dan waspada sebab pada saat itu ibu tidak sabar menunggu kehadiran bayinya. Gerakan bayi dan membesarnya perut merupakan dua hal yang mengingatkan ibu akan bayinya. Kadang-kadang ibu merasakan khawatir bahwa bayinya akan lahir sewaktu-waktu. Ini menyebabkan ibu meningkatkan kewaspadaan akan timbulnya tanda dan gejala terjadinya persalinan pada ibu. Seringkali ibu merasa khawatir atau takut kalau-kalau bayi yang akan dilahirkannya tidak normal. Kebanyakan ibu juga akan bersikap melindungi bayinya dan akan menghindari orang atau benda apa saja yang dianggap membahayakan bayinya. Seorang ibu mungkin mulai merasa takut akan rasa sakit atau bahaya fisik yang akan timbul pada waktu melahirkan (Hani dkk, 2010)

Rasa tidak nyaman akibat kehamilan timbul kembali dan banyak ibu yang merasa dirinya aneh dan jelek. Ibu juga merasa sedih karena akan berpisah dengan bayinya dan kehilangan perhatian khusus yang diterima selama hamil. Pada trimester ini, ibu memerlukan ketenangan dan dukungan dari suami, keluarga dan bidan. Trimester ini juga saat persiapann aktif untuk kelahiran bayi dan menjadi orangtua. Keluarga mulai menduga-duga apakah bayi mereka laki-laki atau perempuan dan akan mirip siapa. Bahkan mulai memilih nama untuk bayi mereka (Hani dkk, 2010).

Ada dua faktor yang dialami oleh ibu hamil yang dapat mempengaruhi kecemasan pada ibu hamil yaitu faktor internal dan faktor eksternal. Faktor eksternal yang mempengaruhi kecemasan adalah dukungan dari suami dan keluarga, pengetahuan ibu tentang kehamilannya, penyakit penyerta jika ada, status pernikahan, dan status sosial ekonomi. Faktor internal yang mempengaruhi kecemasan adalah perasaan takut dan pikiran ibu hamil itu sendiri (Sholikatul, 2012). Perasaan takut dan pikiran yang ada pada ibu hamil merupakan faktor internal yang utama. Rasa takut

untuk melahirkan, pikiran bahwa melahirkan sakit, kemungkinan meninggal tinggi, pengalaman cerita dari ibu yang lain sangat berpengaruh terhadap kecemasan yang dialami ibu hamil (Rosia, 2014).

Hal-hal yang sering dikhawatirkan ibu yang sedang hamil (Dewi, 2008):

a. Khawatir menyakiti janin

Ibu yang sedang hamil sering merasa takut dan ragu dalam melakukan beberapa hal yang sebelumnya merupakan kegiatan rutin. Misalnya: berolahraga atau berhubungan intim, dan juga khawatir kalau beberapa keluhan yang dirasakan dapat menyebabkan keguguran, seperti nyeri pada perut atau daerah panggul.

b. Khawatir menghadapi persalinan

Walaupun persalinan merupakan sebuah proses alami yang sudah menjadi kodrat bagi wanita untuk menjalaninya, tetapi sering ibu yang sedang hamil tidak dapat menghilangkan rasa khawatir dan takut dalam menghadapi proses persalinan tersebut.

c. Khawatir tidak berlaku adil

Tidak sedikit ibu yang merasa khawatir tidak mampu berlaku adil terhadap si sulung setelah adiknya lahir. Bahkan banyak juga yang tidak mampu berbagi perhatian dan waktu bagi pasangannya.

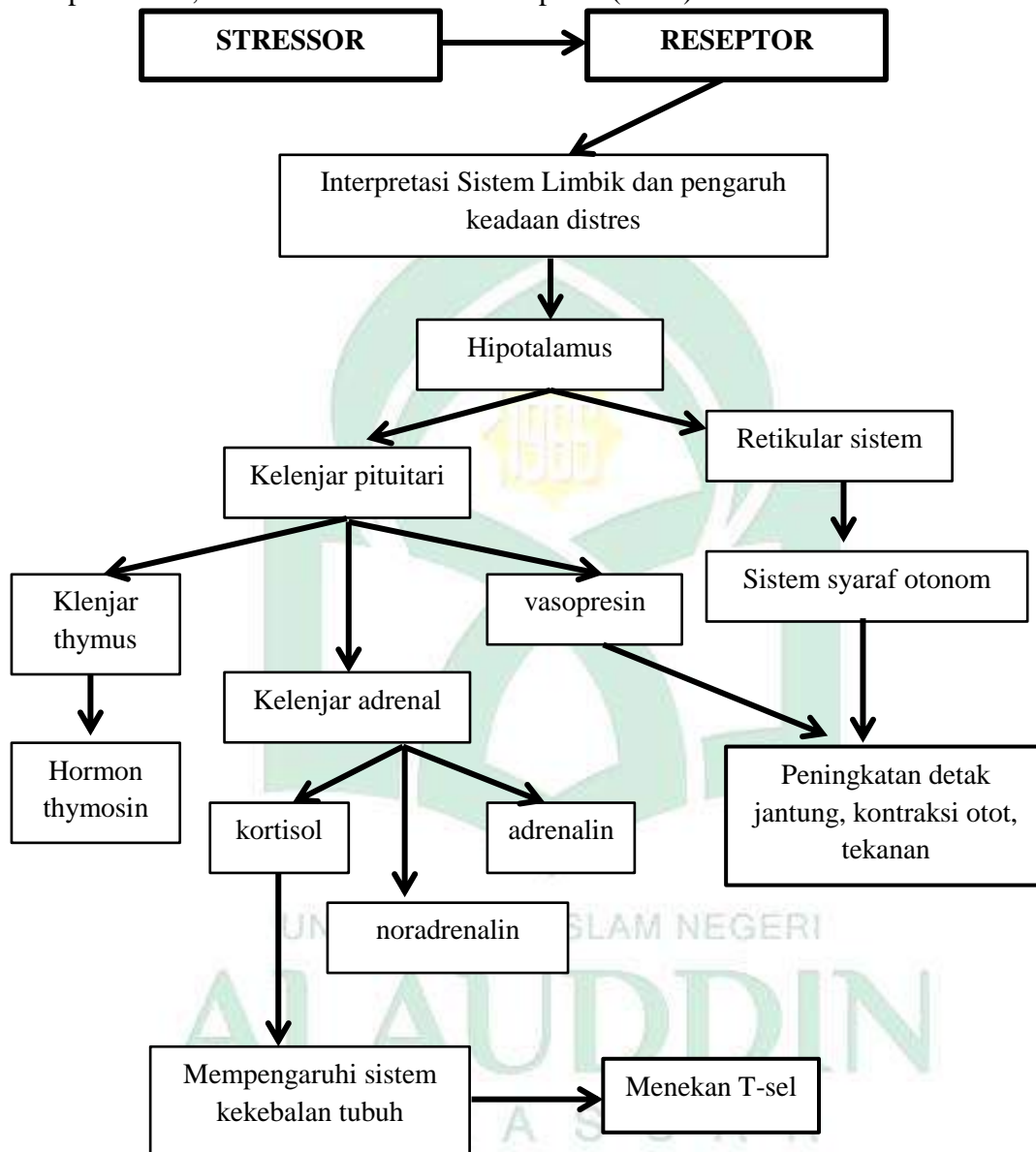
Dua minggu menjelang persalinan ibu akan merasa sangat senang kecuali pada ibu dengan bayi yang terdapat masalah pada perkembangan fisik bayi. Perasaan senang tersebut menjadi periode dengan tingkat senang dan stress yang sangat tinggi dan terbawa hingga proses persalinan. Reaksi ibu terhadap persalinan tergantung dari persiapan dan persepsinya terhadap proses persalinan itu sendiri (Anif, 2016).

Pada tahap inilah terdapat 4 golongan ibu yang mungkin merasa takut dan cemas berlebihan yaitu ibu yang mempunyai riwayat buruk terhadap persalinan yang lalu, multipara sedikit berumur, merasa takut terhadap janin dan anak apabila terjadi sesuatu atas dirinya, primigravida yang mendengar tentang pengalaman nyeri dan menakutkan dari teman-teman lain, dan terdapat keadaan janin yang harus dikhawatirkan (Anif, 2016).

Ibu yang mengalami kecemasan atau stres, sinyalnya berjalan melewati aksis HPA yaitu Hipotalamus, Pituitari dan Adrenal yang dapat menyebabkan lepasnya hormon stres antara lain *Adreno Cortico Tropin Hormone* (ACTH), kortisol, katekolamin,  $\beta$  endhorpin, dll. (Astria, 2008). Menurut Wilding and Milne (2013) kecemasan memiliki beberapa bentuk yang berbeda, kecemasan akan kesehatan, *post traumatic stress disorder* (PTSD), fobia dan panik, *obsessive compulsive disorder* (OCD), semuanya termasuk dalam ruang lingkup gangguan kecemasan yang disebut dengan *general anxiety disorder* (GAD).



Berikut penjelasan proses terjadinya stres secara psikofisiologis menurut  
Adaptasi Rice, 2005 dalam Safaria dan Saputra (2009):



Proses Terjadinya Stres secara Psikofisiologis  
Adaptasi Rice, 2005 dalam Safaria dan Saputra (2009)

Tabel 2.1 Tingkat dan respon kecemasan menurut Stuart dan Sundeen (Marpaung, 2011):

No.	Tingkat kecemasan	Respon fisik	Respon Kognitif	Respon Emosional
1	Ringan	Ketegangan otot ringan, sadar akan lingkungan, rileks atau sedikit gelisah, penuh perhatian, rajin.	Lapang persepsi luas, terlihat tenang, percaya diri, perasaal gagal sedikit, waspada dan memperhatikan banyak hal, mempertimbangkan informasi, tingkat pembelajaran optimal	Perilaku otomatis, sedikit tidak sabar, aktivitas menyendiri, terstimulasi, tenang
2	Sedang	Ketegangan otot sedang, tanda-tanda vital meningkat, pupil dilatasi, mulai keringat, sering mondar-mandir. Memukulkan tangan, kewaspadaan dan ketegangan meningkat, suara berubah bergetar dan nada suara tinggi, sering berkemih, sakit kepala, pola tidur berubah, nyeri punggung.	Lapang persepsi menurun, tidak perhatian secara selektif, fokus terhadap stimulasi meningkat, rentang perhatian menurun, penyelesaian masalah menurun, pembelajaran terjadi dengan memfokuskan.	Tidak nyaman, mudah tersinggung, kepercayaan diri goyah, tidak sabar, gembira
3	Berat	Ketegangan otot berat, hiperventilasi, kontak mata buruk, pengeluaran keringat meningkat, bicara cepat nada suara	Lapang persepsi terbatas, proses berfikir terpecah-pecah, sulit berfikir, penyelesaian masalah buruk, tidak	Sangat cemas, agitasi, takut, bingung, merasa adekuat, menarik diri, penyangkalan,

		tinggi, tindakan tanpa tujuan dan sembarangan, menggertak gigi, kebutuhan ruang gerak meningkat, mondar-mandir, berteriak, meremas tangan, tremor.	mampu mempertimbangkan informasi, hanya memperhatikan ancaman, prekupasi dengan pikiran sendiri, egosentris	ingin bebas
4	Panik	<i>Flight, fight</i> (keinginan untuk pergi selamanya), ketegangan otot sangat berat, agitasi motorik kasar, pupil dilatasi tanda-tanda vital meingkat kemudian menurun, tidak dapat tidur, hormon stres dan neurotransmitter berkurang, wajah menyeringai, terganggu	Persepsi sangat sempit, pikiran tidak logis, terganggu, kepribadian kacau, tidak dapat menyelesaikan masalah, fokus pada pikiran sendiri, tidak rasional, sulit memahami stimulus eksternal, halusinasi, ilusi mungkin terjadi	Merasa terbebani, merasa tidak mampu, tidak berdaya, lepas kendali, mengamuk, putus asa, marah, sangat takut, mengharpakan hasil yang buruk, kaget takut lelah.

adapun pada skala pengukuran DASS terdapat 42 instrumen penelitian yang dapat diaplikasikan pada individu termasuk ibu hamil. Pada skala DASS telah dikelompokkan instrumen untuk pengkajian depresi, kecemasan, dan stress. Pada hasil pengisian akan diberikan skoring berdasarkan instrumen masing-masing. Dari hasil skoring tersebut akan dapat ditarik kesimpulan yang terjadi pada individu tersebut yaitu depresi dari tingkat normal, ringan, sedang, parah dan sangat parah. Pada kesimpulan kecemasan akan dapat ditarik kesimpulan **normal, ringan, sedang, parah** dan **sangat parah**. Serta tingkat stress akan dapat ditarik kesimpulan normal, ringan, sedang, parah dan sangat parah. Berdasarkan hasil interpretasi DASS yang

dilakukan oleh Lovibond dan Lovibond (1995) dalam Crawford dan Henry (2003) dengan menggunakan nilai cut-off, didapatkan nilai presentase untuk tingkat kecemasan mulai dari tingkat kecemasan sampai tingkat kecemasan sangat parah yaitu dengan nilai presentase 0-78% dikategorikan normal, 78-87% dikategorikan ringan, 87-95 dikategorikan sedang, 96-98% dikategorikan parah dan 98-100 dikategorikan sebagai sangat parah. Sebenarnya ada dua alat ukur yang baku untuk pengukuran tingkat kecemasan, yaitu HARS (*Hamilton Rating Scale for Anxiety*) dan DASS (*Depression Anxiety Stress Scale*). Namun diantara HARS dan DASS, skala pengukuran DASS memiliki cakupan yang lebih kompleks daripada skala pengukuran HARS karena memiliki instrumen penilaian lebih banyak dan mencakup depresi, ansietas dan stress (Crawford & Henry, 2003)

Gangguan gejala kecemasan menurut Shives (2005), Mohr (2006), Stuart (2013) adalah sebagai berikut:

### 1) Gangguan fisiologis

Gangguan yang sering timbul apabila ibu hamil mengalami kecemasan sebagai berikut:

- a) Gangguan saraf simpatis:
  - i. Pada daerah wajah, muka memerah, muka tegang, suka berkedut (*twitching*), mulut terasa kering, pembesaran pada pupil mata, suara gemetar
  - ii. Pada anggota ekstremitas, tangan gemetar (tremor), refleks meningkat.
  - iii. Pada daerah dada, pernapasan menjadi cepat, terasa sulit bernapas, enyut nadi cepat, jantung berdebar keras, tekanan darah naik
  - iv. Seluruh badan terasa lemah (*weakness*) dan tidak ada nafsu makan (anorexia).



b) Gangguan saraf parasimpatis:

- i. Pada anggota ekstremitas, tangan dan kaki terasa gatal
- ii. Tekanan darah menurun, nadi turun
- iii. Pada daerah abdomen, terasa mual, nyeri abdomen, diare
- iv. Desakan untuk kencing, sering kencing, mudah lelah dan gangguan tidur.

**2) Gangguan perilaku**

Gangguan perilaku yang sering terlihat:

- a) Produktivitas kerja menurun, sering mengamati dan selalu bersikap waspada, merasa tidak mampu, tidak percaya diri, banyak keluhan
- b) Kontak mata waktu berbicara sering menghindar, resah dan gelih, sering melakukan gerak yang bermakna dan insomnia
- c) Sikap sering menyesal, mudah tersinggung, mudah takut, rasa khawatir terus menerus, mendesak tidak menentu.

**3) Gangguan kognitif**

Gangguan kognitif yang sering terjadi pada seseorang yang mengalami kecemasan sebagai berikut:

- a) Sering merasa bingung dalam kegiatan sehari-hari
- b) Sering melamun atau merenungkan sesuatu
- c) Mudah lupa, perhatiannya terganggu dan halangan berpikir (*blocking o thought*)
- d) Cenderung menyalahkan orang lain, sulit konsentrasi, kemampuan belajar dan menyelesaikan masalah menurun.

Kecemasan selama kehamilan dapat mempengaruhi perkembangan psikologis ibu dan pertumbuhan fisik serta psikologis janin dalam kandungan (Mardjan, 2016), antara lain:

### 1) Pengaruh pada Ibu

- a) Kecemasan selama kehamilan menyebabkan keguguran atau lahir belum waktunya
- b) Kecemasan selama kehamilan menyebabkan partus lama. Dampaknya antara lain:
  - i. Infeksi intrapartum pada bayi
  - ii. Asphyksia pada bayi
  - iii. Ruptur uteri pada ibu
  - iv. Kaput suksedanum pada bayi
  - v. Perdarahan pada ibu
  - vi. Operasi caesar, penyelamatan pada ibu dan bayi
- c) Kecemasan selama kehamilan menyebabkan *baby blues* atau depresi postpartum.

### 2) Pengaruh pada Janin

- a) Kecemasan selama kehamilan mempengaruhi pertumbuhan berat badan janin dalam kandungan sehingga beresiko berat bayi lahir rendah (BBLR)
- b) Kecemasan selama kehamilan dapat menyebabkan cacat fisik pada bayi.
- c) Kecemasan selama kehamilan mempengaruhi tingkat kecerdasan dan pertumbuhan motorik bayi
- d) Kecemasan selama kehamilan mempengaruhi perkembangan emosi anak
- e) Kecemasan selama kehamilan menyebabkan bayi lahir mati.

### ***B. Tinjauan Umum Tentang Terapi Murottal***

Murottalal-Qur'an merupakan rekaman suara al-Qur'an yang dilagukan oleh seorang Qori'. Suara dapat menurunkan hormon-hormon stres, mengaktifkan endorphin alami, meningkatkan perasaan rileks, dan mengalihkan perhatian dari rasa

takut, cemas, dan tegang, memperbaiki sistem kimia tubuh sehingga menurunkan tekanan darah, memperlambat penapasan, detak jantung, denyut nadi, dan aktifitas gelombang otak (Heru, 2008).

Terapi murottalal-Qur'an dapat mempercepat penyembuhan, hal ini telah dibuktikan oleh beberapa ahli seperti yang dilakukan Ahmad Al Khadi direktur utama *Islamic Medicine Institute for Education and Research* di Florida, Amerika Serikat, dengan hasil penelitian menunjukkan 97% bahwa mendengarkan ayat suci al-Qur'an memiliki pengaruh mendatangkan ketenangan dan menurunkan ketegangan urat saraf reflektif (Remolda, 2009).

Al Kaheer asal Suriah dalam makalahnya juga menjelaskan bahwa solusi paling baik untuk seluruh penyakit adalah al-Qur'an. Berdasarkan pengalamannya, ia mengatakan bahwa pengobatan al-Qur'an mampu mengobati penyakit yang dialaminya yang tidak diobati oleh tim medis. Dengan mendengarkan ayat-ayat al-Qur'an, getaran neuron akan kembali stabil bahkan melakukan fungsi prinsipalnya secara baik (Yusri, 2006).

Menurut Potter & Perry (2005), terapi berupa musik atau suara harus didengarkan minimal 15 menit untuk memberikan efek terapeutik, sedangkan menurut Yuanitasari (2008) durasi pemberian terapi musik atau suara selama 10-15 menit dapat memberikan efek relaksasi, Upoyo, Ropi, & Sitoru (2012) intensitas suara yang rendah antara 50-60 desibel menimbulkan kenyamanan dan tidak nyeri serta membawa pengaruh positif bagi pendengarnya. Terapi bacaan al-Qur'an terbukti mengaktifkan sel-sel tubuh dengan mengubah getaran suara menjadi gelombang yang ditangkap menjadi gelombang yang ditangkap oleh tubuh,

menurunkan stimuli reseptor nyeri dan otak terangsang mengeluarkan analgesik opioid natural endogen untuk memblokir *nociceptor* nyeri.

Keinginan dan harapan terbesar seorang ibu yang akan melahirkan adalah persalinan berjalan lancar, dirinya dan bayi sehat. Kebutuhan terbesar adalah kekuatan penyokong yaitu realitas kesadaran terhadap adanya Tuhan Yang Maha Esa (Krishna, 2001). Dengan terapi murottal maka kualitas kesadaran seseorang terhadap Tuhan akan meningkat, baik orang tersebut tahu arti al-Qur'an atau tidak. Kesadaran ini akan menyebabkan totalitas pada gelombang alpha, merupakan keadaan energi otak pada frekuensi 7-14 Hz. Ini yang optimal dan dapat menyingkirkan stres dan menurunkan kecemasan (MacGregor, 2001).

Sebagaimana firman Allah SWT dalam QS. Al-Isra':

وَنُنَزِّلُ مِنَ الْقُرْآنِ مَا هُوَ شِفَاءٌ وَرَحْمَةٌ لِّلْمُؤْمِنِينَ وَلَا يَزِيدُ  
الظَّالِمِينَ إِلَّا خَسَارًا (الإسراء : ٨٢)

Terjemahnya:

*“Dan kami turunkan dari Al-Qur'an suatu yang menjadi penawar dan rahmat bagi orang-orang yang beriman dan Al-Qur'an tidaklah menambah kepada orang-orang yang zalim selain kerugian.”* (Q.S. Al Isra: 17/82)

Ayat ini dapat dinilai berhubungan langsung dengan ayat-ayat sebelumnya dengan memahami huruf *و* yang biasa diterjemahkan *dan* pada awal ayat ini harus dalam arti *waww al-hal* yang terjemahannya adalah *sedangkan*. Jika ia dipahami demikian, maka ayat ini seakan-akan menyatakan: *“Dan bagaimana kebenaran itu tidak akan menjadi kuat dan batil tidak akan lenyap, sedangkan kami telah*

*menurunkan al-Qur'an sebagai obat penawar keraguan dan penyakit-penyakit yang ada dalam dada dan al-Qur'an juga adalah rahmat bagi orang-orang yang beriman dan ia, yakni al-Qur'an itu tidaklah menambah kepada orang-orang yang dzalim selain kerugian disebabkan oleh kekufuran mereka.”* (Shihab, 2002).

Thabathaba'i menjadikan ayat diatas sebagai awal kelompok baru, yang berhubungan dengan uraian surah ini tentang keistimewaan al-Qur'an dan fungsinya sebagai bukti kebenaran Nabi Muhammad saw. Memang sebelum ini sudah banyak uraian tentang al-Qur'an bermula pada ayat 9, lalu ayat 41 dan seterusnya, dan ayat 59 yang berbicara tentang tidak diturunkannya lagi mukjizat inderawi. Nah, kelompok ayat-ayat ini kembali berbicara tentang al-Qur'an dengan menjelaskan fungsinya sebagai *obat* penawar penyakit-penyakit jiwa (Shihab, 2002). Kata (شفاء) *syifa'* biasa diartikan *kesembuhan* atau *obat*, dan digunakan juga dalam arti *keterbatasan dari kekurangan*, atau *ketiadaan aral* dalam memperoleh manfaat (Shihab, 2002).

Ketika menafsirkan QS.Yunus [10]: 57, Quraish Syihab antara lain mengemukakan bahwa ayat-ayat al-Qur'an dapat juga menyembuhkan penyakit-penyakit jasmani. Mereka merujuk kepada sekian riwayat yang diperselisihkan nilai dan maknanya, antara lain riwayat oleh Ibn Mardawiah melalui sahabat Nabi saw., Ibn Mas'ud ra. yang memberitakan bahwa ada seseorang yang datang kepada Nabi saw. mengeluhkan dadanya, maka Rasulullah saw. bersabda: “Hendaklah engkau membaca al-Qur'an.” Riwayat dengan makna serupa dikemukakan juga oleh al-Baihaqi melalui Wai'lah Ibn al-Ashqa' (Shihab, 2002).

Tanpa mengurangi penghormatan terhadap al-Qur'an dan hadits-hadits Nabi saw., menurut Shihab (2002) riwayat ini bila benar, maka yang dimaksud bukanlah

penyakit jasmani, tetapi ia adalah psikosomatik. Memang tidak jarang seseorang merasa sesak napas atau dada bagaikan tertekan karena adanya ketidakseimbangan rohani.

Sufi besar al-Hasan al-Bashri – sebagaimana dikutip oleh Muhammad Sayyid Thantawi – dan berdasar riwayat Abu asy-Syeih berkata: “Allah menjadikan al-Qur’an obat terhadap penyakit-penyakit hati, dan tidak menjadikannya obat untuk penyakit jasmani.” (Shihab, 2002).

Ayat ini membatasi rahmat al-Qur’an untuk orang-orang mukmin, karena merekalah yang paling berhak menerimanya sekaligus paling banyak memperolehnya. Akan tetapi ini bukan berarti bahwa selain mereka tidak memperoleh walau secerch dari rahmat akibat kehadiran al-Qur’an. Perolehan mereka yang sekedar beriman tanpa kemantapan, jelas lebih sedikit dari perolehan orang mukmin, dan perolehan orang kafir atas kehadirannya lebih sedikit dari lagi dibandingkan orang-orang yang sekedar beriman (Shihab, 2002).

### ***C. Tinjauan Umum Tentang Aplikasi Spiritual Islamic Nursing Care (SINC)***

Aplikasi Spiritual Islamic Nursing Care (SINC) adalah aplikasi penuntun ibadah bagi pasien. Aplikasi ini pertama kali dirilis pada tanggal 19 mei 2018 oleh:

1. Dr. Nur Hidayah, S.Kep., Ns., M.Kes.,
2. Dr. Arbianingsih, S.Kep., Ns., M.Kep., Sp.Kep.Anak.,
3. Huriati S.Kep., Ns., M.Kes.,
4. Syamsiah Rauf, S.Kep.,
5. A. Adriana Amal, S.Kep., Ns., M.Kep.,
6. Mariah Ulfah Ashar, S.Kep., Ns., M.Kep., Sp.KMB.,
7. Saldi Yusuf, S.Kep., Ns.

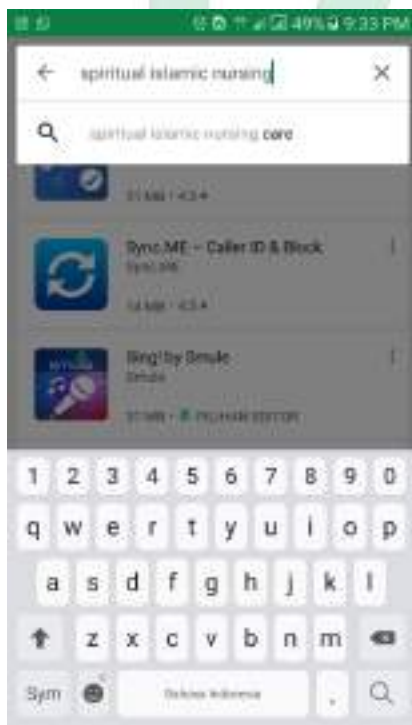
Yang kemudian hak ciptanya dipegang oleh Universitas Islam Negeri Alauddin Makassar.

Untuk kemudian menggunakan aplikasi SINC, berikut langkah-langkahnya:

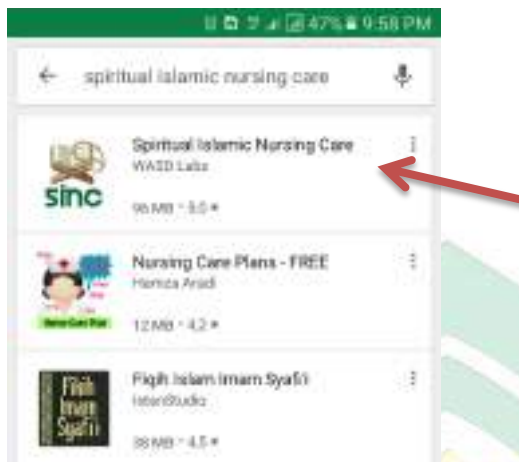
1. Buka Google Playstore seperti gambar dibawah ini



2. Kemudian masukkan kata kunci Spiritual Islamic Nursing Care pada bagian pencarian



3. pilih aplikasi seperti pada gambar ini, kemudian klik gambar tersebut



4. klik **Instal**





5. setelah selesai terinstall, klik **buka/open**



6. Pada halaman depan aplikasi akan ada muncul Nomor Rekam Medik untuk kemudian di isi bagi pasien, akan tetapi jika tidak memiliki bisa langsung klik **login** tanpa memasukkan Nomor Rekam Medik.



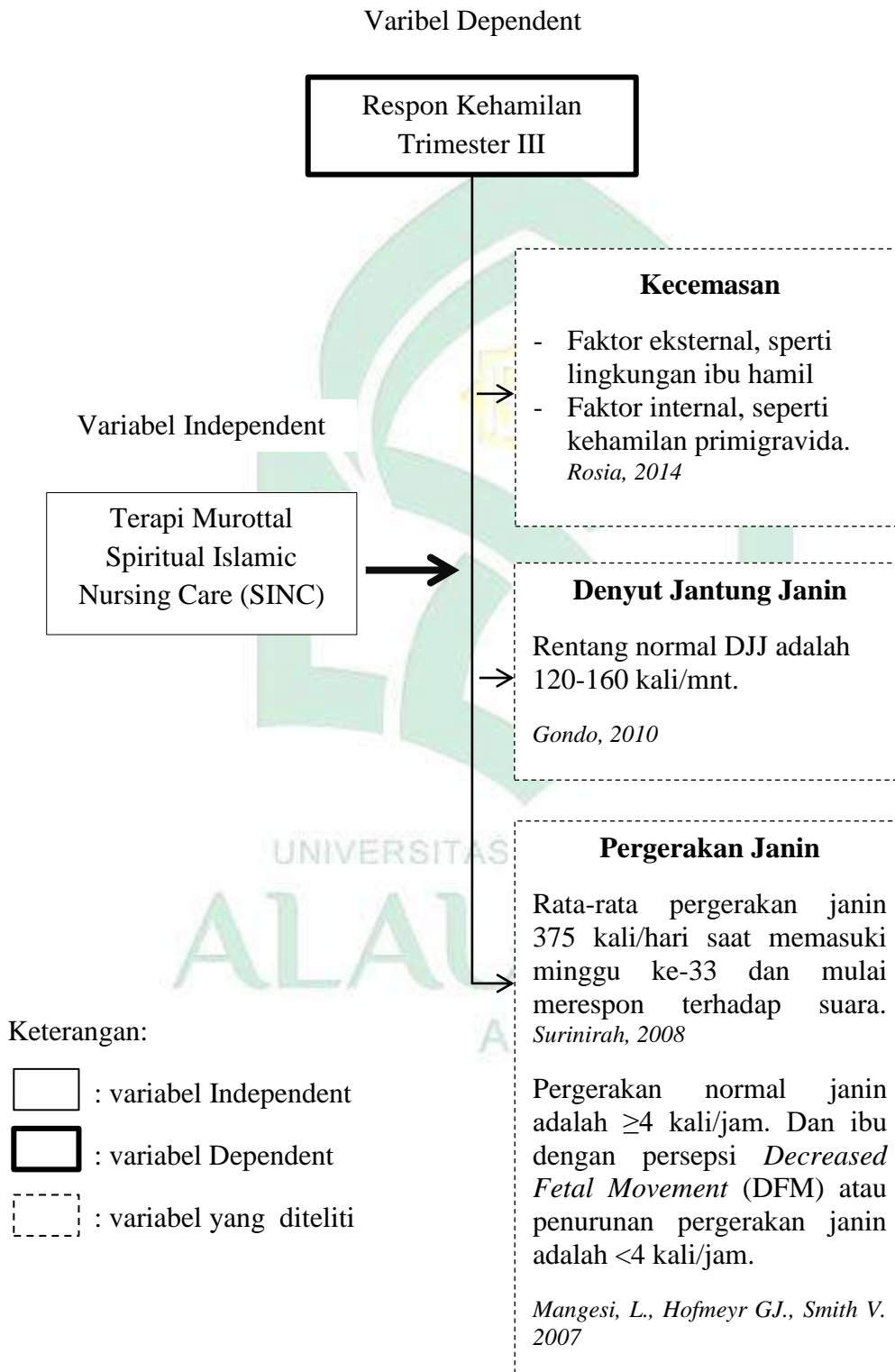
7. Ada banyak fitur didalam aplikasi tersebut seperti pada gambar dibawah ini. Akan tetapi kita hanya fokus pada bagian murottalnya saja. Oleh karena itu kita klik **MUROTAL**



8. Terdapat 6 surah didalamnya, seperti pada gambar dibawah ini



### D. kerangka Konsep



## BAB III

### METODE PENELITIAN

#### ***A. Desain Penelitian***

Metode penelitian yang akan dilakukan pada penelitian ini adalah metode kuantitatif dengan desain penelitian *quasi eksperiment research (eksperimen semu)* dengan pendekatan *one group pre and post test design*. Penelitian dengan *one group pre and post test design* merupakan penelitian yang menggunakan satu kelompok subyek, pengukuran dilakukan sebelum diberikan intervensi dan setelah diberikan intervensi. Hasil pengukuran tersebut kemudian dilihat kembali perbedaan hasil pengukuran (Suyanto, 2011).

Rancangan penelitian ini digambarkan sebagai berikut:

Tabel 3.1 Rancangan Penelitian

subyek	Sebelum intervensi	intervensi	Setelah intervensi
R	O	I	IO

Keterangan:

R = Subyek yaitu Ibu hamil trimester III.

O = Mengukur DJJ, pergerakan janin, tingkat kecemasan ibu sebelum intervensi diberikan.

I = Intervensi berupa terapi murottal dengan aplikasi SINC dan mengukur DJJ serta pergerakan janin ibu selama intervensi.

IO = Mengukur DJJ, pergerakan janin, dan tingkat kecemasan ibu setelah intervensi.

## ***B. Tempat dan Waktu Penelitian***

### **1. Tempat Penelitian**

Penelitian ini telah dilakukan di wilayah kerja Puskesmas Kassi-kassi Makassar.

### **2. Waktu Penelitian**

Penelitian ini telah dilaksanakan pada bulan bulan Agustus 2018 dengan pemberian intervensi selama 1 minggu berturut-turut.

## ***C. Populasi dan Sampel***

### **1. Populasi Penelitian**

Populasi merupakan seluruh subjek atau objek dengan karakteristik tertentu yang akan diteliti (Hidayat, 2009). Populasi dalam penelitian ini adalah seluruh ibu hamil trimester III dengan usia kehamilan minimal 33 minggu di wilayah kerja Puskesmas Kassi-kassi Makassar.

### **2. Sampel Penelitian**

Sampel merupakan bagian dari populasi yang akan diteliti atau sebagian jumlah dari karakteristik yang dimiliki oleh populasi (Hidayat, 2009). Metode pengambilan sampel pada penelitian ini yaitu *non probability* dengan pendekatan *Purposive Sampling* dengan berdasarkan pada ibu hamil yang ada saat penelitian. Adapun dalam penelitian yang akan dilakukan, akan digunakan sampel minimal yaitu sebanyak 10 responden. Berdasarkan data yang diambil pada bulan juli 2018 jumlah ibu hamil trimester III di Puskesmas Kassi-kassi adalah sebanyak 41 yang melakukan kunjungan selama bulan juli 2018, dan hanya 12 orang yang memenuhi kriteria inklusi.

#### ***D. Teknik Sampling***

Teknik sampling adalah suatu proses seleksi sampel yang digunakan dalam penelitian dari populasi yang ada, sehingga jumlah sampel akan mewakili jumlah sampel yang ada (Hidayat, 2009). Teknik sampling yang digunakan dalam penelitian ini adalah *non-probability sampling* yaitu teknik sampling yang tidak memberi peluang atau kesempatan sama bagi setiap unsur atau anggota populasi untuk dipilih menjadi sampel secara *purposive sampling*, dengan kriteria:

##### **1. Kriteria Inklusi**

- a. Ibu hamil trimester III dengan usia kehamilan 32 sampai dengan 40 minggu.
- b. Usia 17 tahun sampai dengan 40 tahun.
- c. Kehamilan primigravida ( tanpa riwayat aborsi berulang).
- d. Memiliki hasil ultrasonografi (USG) yang mengkonfirmasi kehamilan dengan janin tunggal dan sehat.
- e. Beragama Islam dan mempercayai Al-Quran.
- f. Memiliki kemampuan membaca dan menulis.
- g. Ibu hamil bersedia jadi responden secara tertulis.

##### **2. Kriteria Eksklusi**

- a. Pasien tidak kooperatif.
- b. Gangguan saraf sensori.
- c. Riwayat penyakit mental.
- d. Merokok dan penyalahgunaan obat-obatan.
- e. Masalah kehamilan seperti pendarahan, plasenta previa dan abrupsi plasenta.

## ***E. Teknik Pengumpulan Data***

Teknik pengumpulan data adalah cara yang dilakukan dalam mengumpulkan data berhubungan dengan penelitian yang akan dilakukan.

Adapun langkah-langkah pengumpulan data sebagai berikut:

### **1. Sumber data**

#### a. Data primer

Data yang diperoleh dari responden secara langsung, yaitu ibu hamil trimester tiga yang diberikan terapi murottal dengan aplikasi Spiritual Islamic Nursing Care (SINC).

#### b. Data sekunder

Data dari puskesmas yang akan menjadi tempat penelitian dan data-data lain yang mendukung. Data sekunder pada penelitian ini adalah karakteristik umum responden seperti usia ibu hamil, usia kehamilan, tingkat pendidikan, pekerjaan, dan riwayat kehamilan.

### **2. Metode pengumpulan data**

- a. Menemui responden yang memenuhi kriteria inklusi
- b. Memperkenalkan diri, maksud dan tujuan penelitian
- c. Peneliti meminta pasien menandatangani lembar *informed consent* bagi responden yang bersedia
- d. Menjelaskan cara kerja alat dopler dan kuisioner pada responden.
- e. Melakukan pemeriksaan Leopold untuk mengetahui posisi janin.
- f. Peneliti mengkaji denyut jantung janin, frekuensi pergerakan janin dan tingkat kecemasan ibu sebelum pemberian intervensi.
- g. Anjurkan responden untuk melakukan posisi sim kanan.

- h. Melakukan intervensi terapi murottal Spiritual Islamic Nursing Care (SINC) berbasis android menggunakan dopler dengan memperdengarkan setiap surah yang sudah ditentukan yang ada didalam aplikasi tersebut dengan rentang waktu sesuai dengan panjang setiap surah.
- i. Posisi dopler harus berada pada bagian punggung janin.
- j. Mengukur frekuensi denyut jantung janin (DJJ) selama proses intervensi berlangsung.
- k. Mengukur frekuensi pergerakan janin selama proses intervensi berlangsung.
- l. Mengukur tingkat kecemasan ibu hamil setelah intervensi.
- m. Intervensi dilakukan selama 1 minggu berturut-turut.

#### ***F. Instrumen Penelitian***

Instrumen yang digunakan dalam penelitian ini adalah dengan menggunakan aplikasi Spiritual Islamic Nursing Care ( NISC ) pada smartphone yang sudah didownload dan earphone sebagai media memperdengarkan surah, Dopler untuk mengukur denyut jantung janin, dan lembar observasi untuk mengukur pergerakan janin serta kuisioner *Depression Anxiety Stress Scale* (DASS) untuk mengukur tingkat kecemasan pada ibu hamil.

#### ***G. Pengelolah Data***

Setelah data terkumpul dari hasil dokumentasi dari pengukuran maka dilakukan pengolahan data. Pengolahan data tersebut dengan beberapa tahap sebagai berikut:

1. Editing

Setelah intervensi telah dilakukan kesemua sampel maka hasil pemeriksaan denyut jantung janin, frekuensi pergerakan janin dan tingkat kecemasan ibu serta



lembar kuisisioner yang telah di isi kemudian dikumpulkan dalam bentuk data, data tersebut dilakukan pengecekan dengan maksud memeriksa kelengkapan data, kesinambungan data dan keseragaman data dalam usaha melengkapi data yang masih kurang.

## 2. Koding

Dilakukan pengkodian dengan maksud agar data-data tersebut mudah diolah yaitu dengan cara semua jawaban atau data disederhanakan dengan memberikan simbol-simbol/kode dalam bentuk angka maupun alphabet pada nomor dan daftar pertanyaan.

## 3. Tabulasi Data

Setelah selesai pembuatan kode, selanjutnya dilakukan pengelompokkan data sesuai dengan variabel-variabel yang akan diteliti.

## **H. Analisa Data**

Dalam penelitian ini, data yang sudah terkumpul selanjutnya akan diolah dan dianalisis dengan teknik statistik. Proses pemasukan data dan pengolahan data menggunakan aplikasi perangkat lunak komputer dengan penggunaan program SPSS. Pada penelitian ini menggunakan dua cara dalam menganalisis data, yaitu analisis data Univariat dan Bivariat.

### **1. Analisis Univariat**

Analisis univariat merupakan proses analisis data pada tiap variabelnya. Pada penelitian ini analisis univariat dilakukan terhadap variabel dari hasil penelitian, analisis ini akan menghasilkan distribusi dan presentase dari tiap variabel yang diteliti.

## 2. Analisis Bivariat

Analisis bivariat merupakan analisis yang dilakukan terhadap dua variabel yang diduga berhubungan. Rumus statistik yang digunakan dalam penelitian ini yaitu uji *wilcoxon* dengan tingkat signifikansi  $<0,05$  (Nursalam, 2008). Uji ini bertujuan untuk mengetahui apakah ada pengaruh teknik relaksasi nafas dalam dengan meniup balon terhadap skala nyeri pada pasien pasca operasi seksio sesarea.

### I. Etika Penelitian

Masalah etika dalam penelitian keperawatan merupakan masalah yang sangat penting, karena akan berhubungan dengan manusia secara langsung. Etika yang perlu dan harus diperhatikan menurut Yurisa (2008) adalah:

#### 1. Menghormati harkat dan martabat manusia (*respect for human dignity*)

Peneliti perlu mempertimbangkan hak-hak subyek untuk mendapatkan informasi yang terbuka berkaitan dengan jalannya penelitian serta memiliki kebebasan menentukan pilihan dan bebas dari paksaan untuk berpartisipasi dalam kegiatan penelitian (*autonomy*). Beberapa tindakan yang terkait dengan prinsip menghormati harkat dan martabat manusia adalah peneliti mempersiapkan formulir persetujuan subyek (*informed consent*) yang terdiri dari:

- a. Penjelasan manfaat penelitian
- b. Penjelasan kemungkinan risiko dan ketidaknyamanan yang dapat ditimbulkan
- c. Jelaskan manfaat yang akan didapatkan.
- d. Persetujuan peneliti dapat menjawab setiap pertanyaan yang diajukan subyek berkaitan dengan prosedur penelitian.
- e. Persetujuan subyek dapat mengundurkan diri kapan saja.
- f. Jaminan anonimitas dan kerahasiaan.

2. Menghormati privasi dan kerahasiaan subyek penelitian (*respect for privacy and confidentiality*)

Setiap manusia memiliki hak-hak dasar individu termasuk privasi dan kebebasan individu. Pada dasarnya penelitian akan memberikan akibat terbukanya informasi individu termasuk informasi yang bersifat pribadi. Sedangkan tidak semua orang menginginkan informasinya diketahui oleh orang lain, sehingga peneliti perlu memperhatikan hak-hak dasar individu tersebut. Dalam aplikasinya, peneliti tidak boleh menampilkan informasi mengenai identitas baik nama maupun alamat asal subyek dalam kuesioner dan alat ukur apapun untuk menjaga anonimitas dan kerahasiaan identitas subyek. Peneliti dapat menggunakan koding (inisial atau *identification number*) sebagai pengganti identitas informan.

3. Keadilan dan inklusivitas (*respect for justice and inclusiveness*)

Prinsip keadilan memiliki konotasi keterbukaan dan adil. Untuk memenuhi prinsip keterbukaan, penelitian dilakukan secara jujur, hati-hati, profesional, berperikemanusiaan dan memperhatikan faktor-faktor ketepatan, keseksamaan, kecermatan, intimitas, psikologis serta perasaan religius subyek penelitian. Lingkungan penelitian dikondisikan agar memenuhi prinsip keterbukaan yaitu kejelasan prosedur penelitian. Keadilan memiliki bermacam-macam teori, namun yang terpenting adalah bagaimanakah keuntungan dan beban harus didistribusikan di antara anggota kelompok masyarakat. Prinsip keadilan menekankan sejauh mana Kebijakan penelitian membagikan keuntungan dan beban secara merata atau menurut kebutuhan, kemampuan, kontribusi dan pilihan bebas masyarakat.

4. Memperhitungkan manfaat dan kerugian yang ditimbulkan (*balancing harms and benefits*)

Peneliti melaksanakan penelitian sesuai dengan prosedur penelitian guna mendapatkan hasil yang bermanfaat semaksimal mungkin bagi subyek penelitian dan dapat digeneralisasikan di tingkat populasi (*beneficence*).

Peneliti meminimalisasi dampak yang merugikan bagi subyek (*nonmaleficence*). Apabila intervensi penelitian berpotensi mengakibatkan cedera atau stres tambahan maka subyek dikeluarkan dari kegiatan penelitian untuk mencegah terjadinya cedera, kesakitan, stres, maupun kematian subyek penelitian.



## **BAB IV**

### **HASIL DAN PEMBAHASAN**

#### ***A. Gambaran Umum Lokasi Penelitian***

##### **1. Sejarah Terbentuknya Puskesmas Kassi-kassi Makassar**

Puskesmas Kassi Kassi merupakan salah satu Puskesmas Pemerintah Kota Makassar dan merupakan unit pelaksana teknis dinas Kesehatan Kota Makassar. Puskesmas Kassi Kassi berdiri sejak tahun 1978/1979 merupakan puskesmas perawatan ke-VI (Rumah Sakit Pembantu VI) di Makassar.

Puskesmas Kassi Kassi memiliki tata nilai yaitu kerja tim, profesional, inovatif, saling menghargai, dan fokus pelayanan publik. Dalam kinerjanya Puskesmas Kassi Kassi memiliki budaya tersendiri yaitu, senyum dan sapa memberi pelayanan, ramah kepada semua pengunjung, empati kepada pasien, kedisiplinandijunjung tinggi, ikhlas melaksanakan pekerjaan dan sigap serta tanggap tentang permasalahan kesehatan.

##### **2. Letak Geografis Puskesmas Kassi-kassi Makassar**

Puskesmas Kassi Kassi / RSP-VI terletak di jalan Tamalate I no.43 Kelurahan Kassi Kassi Kecamatan Rappocini Kota Makassar dengan luas wilayah kerja  $\pm 7,32$  Ha. Dari 9 kelurahan terdapat 79 RW dan 496 RT. Pemanfaatan potensi lahan dan alih fungsi lahan terjadi sedemikian rupa, yang akan membawa pengaruh terhadap kondisi dan perkembangan sosial ekonomi dan keamanan masyarakat. Lahan yang berbentuk rawa-rawa di beberapa bagian di kecamatan Rappocini beralih fungsi menjadi pemukiman sementara atau darurat. Alih fungsi lahan juga banyak terjadi pada sektor pemukiman dan perumahan yang menjamur beberapa tahun terakhir

sebagai akibat peningkatan jumlah penduduk yang sangat pesat. hal ini dikarenakan tingginya urbanisasi yang akan membawa pengaruh pada pola perilaku, sanitasi kesehatan, status gizi, pola dan jenis penyakit serta kondisi lingkungan pemukiman yang sebagian besar daerahnya dilanda banjir pada musim hujan. Adapun letak atau batas-batas wilayah kerja Puskesmas Kassi Kassi sebagai berikut:

- a. Sebelah utara berbatasan dengan kelurahan Bara Baraya Karuwisi
- b. Sebelah timur berbatasan dengan Kelurahan Panaikang Tamangapa
- c. Sebelah selatan berbatasan dengan Kelurahan Mangasa Jongaya
- d. Sebelah barat berbatasan dengan Kelurahan Maricaya Parangtambung.

### **3. Struktur Organisasi Puskesmas Kassi-kassi Makassar**

Struktur Organisasi Puskesmas Tamlate berdasarkan Surat keputusan Kepala Dinas Kesehatan :

- a. Kepala Puskesmas
- b. Kepala Subag Tata Usaha
- c. Unit Pelayanan Teknis Fungsional Puskemas
  - 1) Unit Kesehatan Masyarakat
  - 2) Unit Kesehatan Perorangan
- d. Unit Jringan Pelayanan Puskesmas
  - 1) Unit Puskesmas pembantu (Pustu)
  - 2) Unit Puskesmas Keliling (Puskel)
  - 3) Unit Bidan Komunitas

### **4. Visi dan Misi Puskesmas Kassi-kassi Makassar**

- a. Visi Puskesmas Kassi Kassi Makassar
 

“Terwujudnya Kemandirian Masyarakat Untuk Sehat”

b. Misi Puskesmas Kassi Kassi Makassar

- 1) Meningkatkan kualitas sumber daya manusia puskesmas
- 2) Meningkatkan pembinaan program yang berbasis masyarakat
- 3) Memberdayakan masyarakat dan lintas sektor dalam kegiatan puskesmas
- 4) Meningkatkan kualitas pelayanan kesehatan di puskesmas.

**B. Hasil Penelitian**

Penelitian ini telah dilaksanakan pada tanggal 16 Agustus sampai dengan 16 September 2017 tentang pengaruh terapi murottal dengan aplikasi Spiritual Islamic Nursing Care (SINC) pada respon kehamilan primigravida trimester III di wilayah kerja Puskesmas Kassi-kassi Makassar. Responden pada penelitian ini adalah ibu hamil primigravida dengan rentang usia 15 sampai dengan umur 35 tahun yang memiliki usia kehamilan 33 sampai dengan 40 minggu sebanyak 10 orang.

Intervensi yang diberikan berupa terapi murottal dengan cara memperdengarkan surah-surah al-Qur'an terkhusus QS.Al-Insan pada ibu hamil primigravida trimester III. Pemberian intervensi ini diberikan selama 15 menit setiap harinya, dalam waktu 7 hari berturut-turut. Penilaian tingkat kecemasan ibu hamil sebelum pemberian intervensi hari pertama (*pre-test*) dan setelah pemberian intervensi hari terakhir dengan skala ukur NRS (*Numeric Rating Scale*), sedangkan denyut jantung janin ( DJJ) dan pergerakan janin diukur sebelum pemberian intervensi (*pre-test*) dan setelah pemberian intervensi (*post-test*) setiap harinya dengan menuliskan langsung hasil pemeriksaan.

## 1. Karakteristik Responden

Responden pada penelitian ini adalah ibu hamil primigravida trimester III yang berada di wilayah kerja Puskesmas Kassi-kassi Makassar yang berjumlah 10 orang. Adapun karakteristik responden yang diteliti terdiri dari usia, usia kehamilan dan pendidikan.

### a. Karakteristik Responden Berdasarkan Usia

**Tabel 4.1**  
**Distribusi Frekuensi Responden**  
**Ibu Hamil Trimester III Berdasarkan Usia**

Usia	Total	
	Jumlah (n)	Presentase (%)
17 - 25 Tahun	6	60
26 – 35 Tahun	4	40
<b>Total</b>	<b>10</b>	<b>100</b>

*Sumber: Data Primer, 2018.*

Berdasarkan tabel 4.1 menunjukkan bahwa distribusi frekuensi kelompok usia responden sebagian besar berusia antara 17 sampai 25 tahun yaitu berjumlah 6 responden (60%). hal ini tidak berbeda jauh dengan kelompok usia 26 sampai 35 tahun yaitu sebanyak 4 responden (40%). Sedangkan kelompok distribusi frekuensi usia sebagian kecil yaitu berusia 36 sampai 34 tahun sebanyak 0 responden (0%).



## b. Karakteristik Responden Berdasarkan Usia Kehamilan

**Tabel 4.2**  
**Distribusi Frekuensi Responden**  
**Ibu Hamil Trimester III Berdasarkan Usia Kehamilan**

Usia Kehamilan	Total	
	Jumlah (n)	Presentase (%)
32 – 34 Minggu	5	50
35 – 37 Minggu	4	40
38 – 40 Minggu	1	10
<b>Total</b>	<b>10</b>	<b>100</b>

*Sumber: Data Primer, 2018.*

Berdasarkan tabel 4.2 menunjukkan bahwa distribusi frekuensi umur kehamilan responden sebagian besar adalah usia kehamilan 32 sampai 34 minggu sebanyak 5 responden (50%). Sedangkan distribusi frekuensi usia kehamilan yang terkecil adalah usia kehamilan 38 sampai 40 minggu sebanyak 1 responden (10%).

## c. Karakteristik Responden Berdasarkan Pendidikan

**Tabel 4.3**  
**Distribusi Frekuensi Responden**  
**Ibu Hamil Trimester III Berdasarkan Pendidikan**

Pendidikan	Total	
	Jumlah (n)	Presentase (%)
Tamat SMP/MTs	2	20
Tamat SMA/MA	5	50
Tamat Perguruan Tinggi	3	30
<b>Total</b>	<b>10</b>	<b>100</b>

*Sumber: Data Primer, 2018.*

Berdasarkan tabel 4.3 menunjukkan bahwa distribusi frekuensi pendidikan responden sebagian besar adalah responden dengan tamatan SMA/MA sebanyak 5

responden (50%). Sedangkan distribusi frekuensi pendidikan terkecil adalah responden dengan tamatan SD yaitu sebanyak 2 responden (20%).

## 2. Analisis Univariat

### a. Karakteristik Rerata Denyut Jantung Janin (DJJ) Sebelum dan Setelah Intervensi

**Tabel 4.4**  
**Distribusi Frekuensi Responden Ibu Hamil Trimester III**  
**Berdasarkan Rerata DJJ Sebelum dan Setelah Intervensi**

Skala DJJ	Total	
	Jumlah (n)	Presentase (%)
Normal	10	100
<b>Total</b>	<b>10</b>	<b>100</b>

*Sumber: Data Primer, 2018.*

Berdasarkan tabel 4.4 menunjukkan bahwa distribusi frekuensi Denyut Jantung Janin (DJJ) sebelum diberikan intervensi yaitu semua denyut jantung janin (DJJ) dalam rentang normal (100%). Begitupun setelah diberikan intervensi, Denyut Jantung Janin (DJJ) masih tetap dalam rentang normal (100%).

### b. Karakteristik Rerata Pergerakan Janin Sebelum dan Setelah Intervensi

**Tabel 4.5**  
**Distribusi Frekuensi Responden Ibu Hamil Trimester III**  
**Berdasarkan Rerata Pergerakan Janin Sebelum Intervensi**

Pendidikan	Total	
	Jumlah (n)	Presentase (%)
Pergerakan Janin Normal	6	60
Penurunan Pergerakan Janin (DFM)	4	40
<b>Total</b>	<b>10</b>	<b>100</b>

*Sumber: Data Primer, 2018.*

Berdasarkan tabel 4.5 menunjukkan distribusi frekuensi pergerakan janin normal sebelum intervensi sebanyak 6 responden (60%) dan distribusi frekuensi penurunan pergerakan janin (DFM) sebanyak 4 orang (40%).

**Tabel 4.6**  
**Distribusi Frekuensi Responden Ibu Hamil Trimester III**  
**Berdasarkan Rerata Pergerakan Janin setelah Intervensi**

Pendidikan	Total	
	Jumlah (n)	Presentase (%)
Pergerakan Janin Normal	9	90
Penurunan Peregerakan Janin (DFM)	1	10
<b>Total</b>	<b>10</b>	<b>100</b>

*Sumber: Data Primer, 2018.*

Berdasarkan tabel 4.6 distribusi frekuensi responden pergerakan janin normal setelah intervensi yaitu sebanyak 9 responden (90%) sedangkan penurunan pergerakan janin (DFM) sebanyak 1 responden (10%).

c. Karakteristik Tingkat Kecemasan Ibu Hamil Sebelum dan Setelah Intervensi

**Tabel 4.7**  
**Distribusi Frekuensi Responden Ibu Hamil Trimester III**  
**Berdasarkan Tingkat Kecemasan sebelum Intervensi**

Skala Tingkat Kecemasan	Total	
	Jumlah (n)	Presentase (%)
Ringan	1	10
Sedang	4	40
Parah	5	50
<b>Total</b>	<b>10</b>	<b>100</b>

*Sumber: Data Primer, 2018.*

Berdasarkan tabel 4.7 menunjukkan bahwa tingkat kecemasan yang dirasakan ibu hamil primigravida trimester III sebelum intervensi sebagian besar berada pada kategori parah yaitu sebanyak 5 responden (50%). Sedangkan tingkat kecemasan ibu hamil primigravida trimester III untuk kategori ringan hanya sebanyak 1 responden (10%) dan distribusi frekuensi tingkat kecemasan ibu hamil primigravida trimester III untuk kategori sedang berjumlah 4 responden (40%).

**Tabel 4.8**  
**Distribusi Frekuensi Responden Ibu Hamil Trimester III**  
**Berdasarkan Tingkat Kecemasan Setelah Intervensi**

Skala Tingkat	Total	
Kecemasan	Jumlah (n)	Presentase (%)
Ringan	2	20
Sedang	6	60
Parah	2	20
<b>Total</b>	<b>10</b>	<b>100</b>

*Sumber: Data Primer, 2018.*

berdasarkan tabel 4.8 distribusi frekuensi tingkat kecemasan ibu hamil primigravida trimester III untuk kategori sedang mengalami peningkatan dari 4 responden (40%) menjadi 6 responden (60%), begitupun distribusi frekuensi tingkat kecemasan ibu hamil primigravida trimester III untuk kategori ringan yang awalnya hanya 1 responden (10%) berubah menjadi 2 responden (20%),. Sedangkan distribusi frekuensi tingkat kecemasan ibu hamil primigravida trimester III untuk kategori parah mengalami penurunan yang sangat signifikan yaitu dari 5 responden (50%) menjadi 2 responden (20%). Perubahan tingkat kecemasan responden bervariasi. Terdapat 2 responden yang mengalami perubahan dari kategori tingkat kecemasan parah menjadi kategori tingkat kecemasan sedang, 1 responden yang mengalami perubahan dari

kategori tingkat kecemasan sedang menjadi tingkat kecemasan ringan, sedangkan 2 responden tetap mengalami tingkat kecemasan parah dan 3 responden tetap mengalami tingkat kecemasan ringan.

d. Rerata DJJ, Pergerakan Janin dan Tingkat Kecemasan Responden Sebelum dan Setelah Intervensi

**Tabel 4.9**  
**Distribusi Frekuensi Responden Berdasarkan Rerata DJJ,**  
**Pergerakan Janin dan Tingkat Kecemasan Sebelum dan Setelah Intervensi**

Variabel	Mean	Std. Deviation	Min-Max
DJJ Pre	135.10	6,577	127-147
DJJ Post	131.30	5,889	124-143
Pergerakan Janin Pre	4.40	2,066	2-9
Pergerakan Janin Post	5.20	1,989	3-10
Tingkat Kecemasan Pre	13.90	3,573	8-19
Tingkat Kecemasan Post	12.00	2,677	7-15

*Sumber: Data Primer, 2018.*

Berdasarkan tabel 4.9 menunjukkan bahwa distribusi frekuensi rerata DJJ pada ibu hamil primigravida trimester III di wilayah kerja Puskesmas Kassi-kassi Makassar sebelum diberikan intervensi memiliki nilai rata-rata sebesar 135,10, sedangkan nilai min-max yaitu 127-147, dengan nilai standar deviasi yaitu 6,577. Setelah diberikan intervensi distribusi frekuensi rerata DJJ pada ibu hamil primigravida trimester III memiliki nilai rata-rata 131,30, nilai min-max yaitu 124-143, dengan nilai standar deviasi 5,889. Sedangkan distribusi frekuensi rerata pergerakan janin sebelum diberikan intervensi memiliki nilai rata-rata sebesar 4.40, sedangkan nilai min-max yaitu 2-9, dengan nilai standar deviasi yaitu 2.066.

distribusi frekuensi rerata pergerakan janin setelah diberikan intervensi memiliki nilai rata-rata 5.20, sedangkan nilai min-max yaitu 3-10 dengan nilai standar deviasi sebesar 1.989. adapun distribusi frekuensi tingkat kecemasan ibu hamil primigravida trimester III sebelum diberikan intervensi memiliki nilai rata-rata 13.90, sedangkan nilai min-max yaitu 8-19 dengan nilai standar deviasi 3.573. setelah diberikan intervensi distribusi frekuensi tingkat kecemasan ibu hamil primigravida trimester III memiliki nilai rata-rata 12.00, sedangkan nilai min-max yaitu 7-15, dengan nilai standar deviasi sebesar 2.677.

### 3. Analisis Bivariat

Penelitian ini merupakan penelitian *quasy eksperiment* yang menggunakan uji hipotesis komparatif variabel numerik dari dua kelompok berpasangan dengan dua kali pengukuran (*Pre test* dan *Post test*) untuk tingkat kecemasan dan lebih dari dua kelompok berpasangan dengan dua kali pengukuran (*Pre test* dan *Post test*) untuk pergerakan janin dan denyut jantung janin. Untuk melihat pengaruh terapi murottal dengan menggunakan aplikasi Spiritual Islamic Nursing Care (SINC) terhadap tingkat kecemasan ibu hamil trimester III sebelum dan setelah intervensi, dapat dilakukan dengan uji *Paired t test* untuk data yang berdistribusi normal. Apabila data yang diperoleh berdistribusi tidak normal maka uji yang digunakan yaitu uji *Wilcoxon*. Sedangkan untuk melihat pengaruh sebelum dan setelah intervensi terapi murottal dengan aplikasi Spiritual Islamic Nursing Care (SINC) terhadap pergerakan janin dan denyut jantung janin (DJJ), dapat dilakukan dengan uji *Repeated anova* jika data berdistribusi normal, apabila data berdistribusi tidak normal maka dilakukan uji *Friedman*.

Untuk mengetahui apakah data yang diperoleh berdistribusi normal atau tidak normal secara analitis dapat dilakukan dengan menggunakan uji *Kolmogorov-Smirnov* atau *ISHapiro-Wilk*. Menurut Dahlan (2014), uji *Kolmogorov-Smirnov* direkomendasikan untuk sampel yang berjumlah besar (lebih dari 50 sampel), sedangkan uji *Shapiro-Wilk* digunakan untuk sampel yang berjumlah lebih sedikit (kurang dari 50 sampel). Pada penelitian, sampel yang diteliti adalah seluruh ibu hamil primigravida trimester III yang memenuhi kriteria inklusi. Berdasarkan pengambilan data awal pada bulan Juli 2018, didapatkan bahwa yang memenuhi kriteria inklusi hanya berjumlah 12 orang sehingga peneliti mengambil sampel minimal yaitu 10 sampel (kurang dari 50 sampel). Oleh karena itu, penelitian ini menggunakan uji normalitas *Shapiro-Wilk* dengan hasil sebagai berikut:

**Tabel 4.10**  
**Uji Normalitas Shapiro-Wilk**

Variabel	Shapiro-Wilk		
	statistic	Df	Sig.
Pergerakan Janin Pre	,640	10	,000
Pergerakan Janin Post	,366	10	,000
Tingkat Kecemasan Pre	,781	10	,008
Tingkat Kecemasan Post	,815	10	,022

Sumber: Data Primer, 2018.

Berdasarkan tabel 4.10 menunjukkan bahwa pada uji normalitas dengan menggunakan uji *Shapiro-Wilk*, pada pergerakan janin diperoleh nilai p sebelum dan setelah diberikan intervensi yaitu  $p=0.000$ , dan pada tingkat kecemasan ibu hamil sebelum diberikan intervensi diperoleh nilai  $p=0.008$  dan setelah diberikan intervensi diperoleh nilai  $p=0.022$ . hal ini menunjukkan bahwa nilai  $p<0.05$ , sehingga dapat disimpulkan bahwa data berdistribusi tidak normal, sehingga uji yang dilakukan

untuk melihat pengaruh sebelum dan setelah pemberian intervensi terapi murottal dengan aplikasi SINC yaitu dengan menggunakan uji *Wilcoxon* dan uji *Friedman*.

**Tabel 4.11**  
**Pengaruh Terapi Murottal dengan Aplikasi Spiritual Islamic Nursing Care (SINC) pada Tingkat Kecemasan Ibu Hamil Trimester III**

Variabel	Z-test	p value
Tingkat Kecemasan Pre		
Tingkat Kecemasan Post	-2,000	0,046

Sumber: Data Primer, 2018.

Hasil uji statistik yang telah dilakukan dengan menggunakan uji *Wilcoxon* diperoleh nilai *p* value untuk tingkat kecemasan ibu hamil diperoleh nilai sebesar 0,046. Secara statistik jika nilai  $p > 0,05$  maka  $H_0$  ditolak dan apabila nilai  $p < 0,05$  maka  $H_0$  diterima. Oleh karena itu, berdasarkan hasil analisis dapat disimpulkan bahwa terapi murottal dengan aplikasi Spiritual Islamic Nursing Care (SINC) memiliki pengaruh terhadap tingkat kecemasan ibu hamil primigravida trimester III diwilayah kerja Puskesmas Kassi-kassi Makassar.

**Tabel 4.12**  
**Pengaruh Terapi Murottal dengan Aplikasi Spiritual Islamic Nursing Care (SINC) pada Pergerakan Janin dan DJJ Ibu Hamil Trimester III**

Variabel	N	Chi-square	Df	p value
Pergerakan Janin Pre				
Pergerakan Janin Post	10	81,782	13	0,233
Denyut Jantung Janin (DJJ) Pre				
Denyut Jantung Janin (DJJ) Post	10	16,315	13	0,000

Sumber: Data Primer, 2018.

Berdasarkan tabel 4.12 hasil uji statistik yang telah dilakukan menggunakan uji *Friedman* diperoleh nilai *p* value untuk pergerakan janin sebesar 0,236. Hal ini



berarti nilai  $p > 0,05$  sehingga tidak ada pengaruh terapi murottal dengan aplikasi Spiritual Islamic Nursing Care (SINC) terhadap pergerakan janin. Sedangkan untuk denyut jantung janin (DJJ) setelah dilakukan uji statistik diperoleh nilai  $p$  value sebesar 0,000. Nilai  $p$  yang didapatkan  $< 0,05$ , sehingga dapat disimpulkan bahwa terapi murottal dengan aplikasi Spiritual Islamic Nursing Care (SINC) memiliki pengaruh yang berarti terhadap denyut jantung janin (DJJ) pada ibu hamil primigravida trimester III.

### ***C. Pembahasan***

Salah satu bentuk terapi transpersonal yang telah banyak dilakukan pada saat ini adalah terapi murottal al-Qur'an. Al-Qur'an dapat membantu mengurangi stress dan penderitaan manusia. Pengembangan kesehatan mental yang baik dan mencapai kedamaian yang lebih besar dapat dilakukan dengan mendengarkan al-Qur'an. Dalam pengobatan Islami, al-Qur'an telah sering digunakan untuk menunjang kesehatan dan mengobati orang-orang yang menderita stress dan gangguan psikologis (Mahjoob., dkk, 2014)

Kehamilan itu sendiri merupakan hal yang wajar bagi setiap wanita usia subur. menurut Sarwono (2005), ibu hamil yang memiliki tanda-tanda kehamilan (tanda fisik) yang dapat digolongka atas; tanda kemungkinan hamil (presumptive signs), tanda tidak pasti hamil (probable signs), tanda pasti hamil (positive signs). Kehamilan juga merupakan suatu perubahan dalam rangka melanjutkan keturunan yang terjadi secara alami, menghasilkan janin yang tumbuh didalam rahim. Hal ini sesuai dengan Hadits Rasulullah SAW:

## تَزَوَّجُوا الْوَدُودَ فَإِنِّي مُكَاتِرٌ بِكُمُ الْأُمَّمَ

Artinya:

*”menikahlah dengan wanita yang penyayang dan subur, karena saya membanggakan kalian pada seluruh umat”*

(HR. Abu Daud 2050, Nasai 3227 dan dishahihkan al-Albani)

Ketika proses kehamilan, terjadi perubahan fisiologis dan psikologis pada ibu hamil. Rasa tidak nyaman di payudara, mual, muntah, vulva yang melunak, perut membesar, serta berhentinya menstruasi merupakan perubahan fisiologis (Susanti, 2008). Hal inilah yang kemudian membuat ibu hamil tidak nyaman dan dapat menimbulkan berbagai respon kehamilan, termasuk kecemasan.

Berdasarkan hasil uji univariat yang telah dilakukan dalam penelitian ini, distribusi frekuensi responden yang diberikan terapi murottal dengan aplikasi Spiritual Islamic Nursing Care (SINC) berdasarkan usia yaitu sebagian besar responden yang terlibat dalam penelitian adalah responden yang berada dalam rentang usia 17 tahun smpai dengan 25 tahun yaitu sebanyak 6 responden (60%). Hal tersebut dikarenakan di Indonesia masih sangat tinggi presentase pernikahan usia mudanya. Berdasarkan data *United Nations Development Economic and Social Affair (UNDESA,2010)* Indonesia termasuk Negara ke-37 dengan presentase pernikahan usia muda yang tinggi dan merupakan tertinggi kedua dia ASEAN setelah kamboja. Pada tahun 2010, terdapat 158 negara dengan usia minimal perempuan menikah adalah 18 tahun keatas, namun di Indonesia batas usia minimal untuk perempuan adalah 16 tahun. Menurut beberapa penelitian, usia dewasa awal merupakan usia yang dianggap ideal untuk menjalani kehamilan dan karena persalinan pada usia 26-35 tahun seorang ibu sudah memiliki kesiapan mental yang baik sehingga memiliki

potensi resiko yang rendah. Berbeda dengan usia remaja akhir dan dewasa akhir, pada usia tersebut memiliki resiko yang tinggi terhadap keselamatan elama proses persalinan. Menurut Yanti (2009), mengatkaan bahwa kehamilan dan persalinan remaja merupakan kehamilan dengan resiko tinggi yang dapat mengakibatkan kesakitan dan kematian pada ibu maupun janinnya. Sedangkan untuk usia diatas 35 tahun termasuk dalam kondisi kehamilan dan persalinan yang beresiko tinggi. Resiko terhadap janin biasanya dikaitkan dengan terjadinya kelainan kongenital, sedangkan untuk ibu yaitu berkaitan dengan timbulnya penyakit yang tidak dimiliki sebelumnya seperti penyakit jantung.

Mengurangi resiko dalam persalinan, hendaknya ibu yang berumur <20 tahun dan >35 tahun agar tetap menjaga untuk tidak hamil, jikalau hamil maka ibu harus tetap memperhatikan kehamilannya dan menjaga agar tidak terjadi hal-hal yang tidak diinginkan pada ibu maupun janin.

Selain faktor umur ibu hamil, menurut peneliti usia kehamilan juga mempengaruhi kehamilan. Semakin tua usia kehamilan, maka pergerakan janin semakin aktif, denyut jantung janin (DJJ) semakin jelas terdengar dan tingkat kecemasan ibu juga semakin tinggi. Menurut Surinirah (2008) pergerakan janin seperti menendang atau mendorong sudah dapat dilihat di permukaan kulit perut ibu. Memasuki trimester ke III pergerakan janin semakin aktif dan meningkat, rata-rata 375 kali pergerakan perhari, tetapi normalnya ibu hanya bisa merasakan 10 pergerakan perhari. Untuk DJJ sudah dapat didengar pada usia kehamilan trimester ke II, semakin tua usia kehamilan semakin jelas terdengar seiring perkembangan janin (Gondo, 2010). Sedangkan untuk tingkat kecemasan yang dialami ibu hamil, juga berbanding lurus dengan usia kehamilan. Semakin dekat dengan persalinan maka

tingkat kecemasan ibu juga semakin tinggi. Hal ini sesuai dengan penelitian yang dilakukan oleh Mandasari (2010) diketahui bahwa hampir seluruh ibu hamil mengalami kecemasan berat saat menjelang persalinan dan ibu hamil primigravida memiliki tingkat kecemasan yang lebih tinggi dibandingkan ibu hamil multigravida (Zamriati, Hutagoul, Wowling, 2013).

Menurut peneliti, respon kehamilan primigravida trimester III berdasarkan tingkat pendidikan juga memiliki pengaruh. Semakin tinggi tingkat pendidikan seorang ibu maka semakin bertambah pula pengetahuan dan kesadaran dalam mengantisipasi kesulitan yang dihadapi dalam kehamilan dan persalinannya, sehingga respon kehamilan termasuk kecemasan ibu lebih berpeluang terjadi pada ibu dengan tingkat pendidikan yang rendah. Hal ini sesuai dengan penelitian yang dilakukan oleh Handayani (2015) bahwa semakin tinggi tingkat pendidikan seorang ibu hamil maka semakin mudah baginya untuk menerima informasi tentang kesehatan sehingga dapat menurunkan tingkat kecemasan. Begitupun teori yang dikemukakan oleh Priyono (2000) dalam Makmuri (2006) menyatakan bahwa tingkat pendidikan yang tinggi akan memperluas pandangan dan ruang lingkup pergaulan, sehingga tingkat pendidikan yang lebih tinggi akan mempermudah responden untuk menerima informasi tentang kesehatan sehingga akan menurunkan kecemasan.

Tingkat kecemasan pada ibu hamil dengan masalah tingkat pendidikan dapat diatasi dengan ibu yang memiliki tingkat pendidikan yang rendah hendaknya memperluas wawasan agar mempunyai pengetahuan yang mumpuni tentang kehamilan dan persalinan.

Resiko-resiko persalinan dapat dideteksi secara dini dengan memantau respon kehamilan yang terjadi pada ibu hamil primigravida trimester III yaitu pergerakan

janin, denyut jantung janin (DJJ), dan tingkat kecemasan ibu hamil. Dan untuk mengatasi kesenjangan yang terjadi ketika didapatkan respon kehamilan yang tidak normal maka dilakukan terapi transpersonal yaitu terapi murottal al-Qur'an dengan menggunakan aplikasi khusus tuntunan ibadah. Menurut Ghofar & Ningsih (2012) terapi murottal al-Qur'an atau bacaan al-Qur'an dengan keteraturan irama dan bacaan yang benar juga merupakan sebuah musik al-Qur'an mampu mendatangkan ketenangan dan meminimalkan kecemasan 97% bagi mereka yang mendengarkannya, 65% mendapatkan ketenangan dari bacaan al-Qur'an dan 35% mendapatkan ketenangan dari bacaan dalam bahasa Arab bukan al-Qur'an.

Hal ini sesuai dengan firman Allah Swt, dalam QS. A-Ra'd (13:28):

الَّذِينَ آمَنُوا وَتَطْمَئِنُّ قُلُوبُهُمْ بِذِكْرِ اللَّهِ أَلَا بِذِكْرِ اللَّهِ تَطْمَئِنُّ الْقُلُوبُ

Terjemahnya:

*”(yaitu) orang-orang yang beriman dan hati mereka menjadi tenteram dengan mengingat Allah. Ingatlah, hanya dengan Allah hati menjadi tenteram.” (QS. Ar-Ra'd: 13/28)*

Orang-orang yang mendapat petunjuk Ilahi dan kembali menerima tuntunan-Nya sebagaimana disebut pada ayat yang lalu itu, adalah orang-orang yang beriman dan hati mereka menjadi tentram setelah sebelumnya bimbang dan ragu. Ketentraman itu yang bersemi di dada mereka disebabkan karena dzikrullah yakni mengingat Allah, atau karena ayat-ayat Allah yakni al-Qur'an yang sangat mempesona kandungan dan redaksinya. Dari sini dzikrullah dapat mencakup makna menyebut keagungan Allah, surga atau neraka-Nya, rahmat dan siksa-Nya atau perintah dan larangan-Nya dan juga wahyu-wahyu-Nya (Shihab, 2002).

Ketika seseorang menyadari bahwa Allah adalah Penguasa tunggal dan Pengatur alam raya dan Yang dalam genggaman tangan-Nya segala sesuatu, maka menyebut-nyebut nama-Nya, mengingat kekuasaan-Nya, serta sifat-sifat-Nya yang agung, pasti akan melahirkan ketenangan dan ketentraman dalam jiwanya. Kehidupan betapapun mewahnya tidak akan baik jika tidak disertai ketentraman hati, sedang ketentraman hati baru dapat dirasakan bila hati yakin dan percaya bahwa ada sumber yang tidak terkalahkan yang selalu mendampingi dan memenuhi harapan (Shihab, 2002).

Menurut Teungku Muhammad Hasbi Ash-Shiddiqiey (2000) dalam bukunya Tafsir al-Qur'anul Majid An-Nuur mengatakan bahwa dalam ayat- ini Allah menerangkan bahwa Dia meluaskan rezeki bagi sebagian hamba-Nya dan menyempitkan rezki bagi sebagian yang lain. Tuhan juga menjelaskan bahwa keadaan orang-orang mukmin yang bertakwa. Mereka itu akan memperoleh surga dan kekal berada didalamnya.

### **1. Pergerakan Janin**

Pergerakan janin responden sebelum pemberian intervensi rata-rata memiliki pergerakan janin yang normal yaitu sebanyak 6 responden (60%) dan mengalami peningkatan setelah diberikan intervensi yaitu sebanyak 9 responden (90%). Hasil uji statistis yang telah dilakukan didapatkan nilai  $p$  value sebesar 0,233. Hal ini berarti  $H_0$  ditolak, terapi murottal dengan aplikasi Spiritual Islamic Nursing Care (SINC) tidak memiliki pengaruh terhadap pergerakan janin ibu hamil primigravida trimester III di wilayah kerja Puskesmas Kassi-kassi Makassar.

Responden yang tidak mengalami perubahan pergerakan janin (10%) dikarenakan oleh usia kehamilan yang memasuki usia 40 minggu. Biasanya dua

minggu terakhir usia kehamilan pergerakan janin menurun, dimana proses persalinan semakin dekat serta ukuran janin semakin membesar dan hampir mengisi seluruh ruang rahim sehingga gerakan memutar janin berkurang. Yang dirasakan oleh ibu hanya gerakan meninju, tendangan, atau bahkan tendangan kebawah tulang rusuk tergantung dari posisi bayi (Surinirah, 2008).

Menurut peneliti, hal ini dikarenakan rata-rata pergerakan janin ibu hamil primigravida trimester III masih dalam batas normal, yaitu minimal 1 kali pergerakan per 15 menit dalam keadaan janin tidak sedang istirahat. *American Congress of Obstetricians and Gynecologist (ACOG)* (2013), merekomendasikan ibu hamil yang telah memasuki minggu ke-28 untuk merasakan setidaknya 10 gerakan janin berupa tendangan, desiran, atau gerakan berputar. Idealnya, ibu diharapkan bisa merasakan setidaknya 10 gerakan janin dalam 2 jam. Adapun ibu hamil yang memiliki masalah pergerakan janin yaitu ibu dengan persepsi *Decreased Fetal Movement (DFM)* atau penurunan pergerakan janin memiliki pergerakan janin  $<4$  kali pergerakan perjam sedangkan pergerakan janin yang normal pada ibu hamil trimester III yaitu  $\geq 4$  kali pergerakan perjam (Mangesi, Hofmeyr, Smith, 2007).

Penurunan pergerakan janin atau *Decreased Fetal Movement (DFM)* adalah masalah umum yang terjadi pada ibu hamil, di Norwegia sebanyak 51% wanita melaporkan bahwa mereka khawatir tentang DFM sekali atau lebih selama kehamilan. Akan tetapi hanya 4-15% dari ibu hamil yang ditangani oleh pihak pelayanan kesehatan dengan masalah tersebut (Froen., dkk, 2008). Hal ini berarti ibu hamil yang memiliki persepsi *Decreased Fetal Movement (DFM)* belum tentu memiliki masalah penurunan pergerakan janin. Beberapa studi menunjukkan bahwa perempuan dengan *Decreased Fetal Movement (DFM)* memiliki resiko tinggi bayi

lahir mati, pembatasan janin, gawat janin, dan kelahiran prematur (Holm Tveit, 2009). Sehingga ibu hamil yang memiliki persepsi *Decreased Fetal Movement* (DFM) tidak boleh diabaikan dan tetap harus melalui tahap pemeriksaan untuk memastikan tidak adanya masalah penurunan pergerakan janin yang dialami ibu dan resiko persalinan yang akan terjadi.

## **2. Denyut Jantung Janin (DJJ)**

Denyut jantung janin (DJJ) sebelum dan setelah pemberian intervensi terapi murottal dengan aplikasi Spiritual Islamic Nursing Care (SINC) tetap dalam rentang normal yaitu 120x/menit sampai dengan 160x/menit dengan jumlah responden sebanyak 100%. Berdasarkan uji statistis yang telah dilakukan didapatkan bahwa ada perbedaan denyut jantung janin pada ibu hamil yang diberikan intervensi terapi murottal dengan ibu hamil yang tidak diberikan terapi murottal dengan nilai  $p$  value sebesar 0,000. Walaupun tetap dalam rentang normal, akan tetapi ada perbedaan yang sangat signifikan skor denyut jantung janin sebelum dan setelah diberikan intervensi,. Awalnya denyut jantung janin memiliki frekuensi yang cenderung cepat dan tidak teratur, setelah diberikan intervensi denyut jantung janin menjadi melambat dan teratur. Berdasarkan hasil penelitian ternyata didapatkan hasil bahwa ibu hamil yang diberikan intervensi terapi murottal mempunyai detak jantung janin (DJJ) yang melambat teratur dari detak jantung janin pada biasanya walaupun tetap masih dalam rentang normal. Hal ini berarti  $H_0$  diterima, terapi murottal dengan aplikasi Spiritual Islamic Nursing Care (SINC) memiliki pengaruh terhadap denyut jantung janin (DJJ) pada ibu hamil primigravida trimester III di wilayah kerja Puskesmas Kassi-kassi Makassar.



Menurut peneliti adanya pengaruh terapi murottal dengan denyut jantung janin tersebut menunjukkan bahwa tidak hanya terapi murottal dengan aplikasi Spiritual Islamic Nursing Care (SINC) yang diberikan pada ibu hamil yang dapat mempengaruhi detak jantung janin karena menurut Tarigan (2010), detak jantung janin dapat dipengaruhi oleh aktifitas fisik ibu sehari-hari seperti olahraga, pekerjaan, kontraksi uterus ibu, obat-obatan yang dikonsumsi ibu, hipoksia janin, kecemasan ibu, dan peningkatan suhu badan ibu. Penyakit yang diderita ibu juga dapat mempengaruhi detak jantung janin (Gondo, 2010).

Sistem syaraf autonom yang terdiri dari sistem saraf simpatis dan parasimpatis merupakan faktor yang mempengaruhi aktivitas dinamika jantung. Jika oksigen jantung normal maka akan menghasilkan bunyi jantung dasar variabilitas dari jantung janin normal. Bila cadangan plasenta untuk nutrisi cukup, maka akan menghasilkan akselerasi bunyi jantung janin. Kelainan detak jantung janin berupa takikardi maupun brakikardi dapat terjadi pada janin. Apabila janin mengalami gawat janin maka dapat menyebabkan askfiksia intrauterin dan *Intra Uterine Fetal Death* (IUFD) (Nugroho, 2014).

Pemenuhan kebutuhan oksigen pada janin oleh ibu untuk dapat dilakukan dengan berolahraga secara teratur. Karena selama berolahraga jantung dapat memompa lebih efisien dan akan mendistribusikan lebih banyak oksigen keseluruhan tubuh termasuk ke janin. Ada beberapa jenis olahraga yang dapat dijadikan pilihan untuk ibu hamil, namun olahraga yang cocok dan aman bagi ibu hamil adalah jalan kaki, renang, sepeda statis, dan senam hamil (Anggraeni,, 2010)

Ternyata, bagi wanita hamil, olahraga juga punya banyak manfaat. Penelitian yang dilakukan oleh Lynda May tersebut mengungkapkan bahwa saat seorang ibu

hamil yang melakukan aktivitas fisik/olah raga maka janinnya akan mendapatkan efeknya, yakni jantung sisanin makin kuat dan sehat. Setidaknya irama jantung tidak berdetak kencang melainkan melambat teratur. Jantung akan bertambah kuat jika dilatih, dan jika jantung kuat, detak jantung akan menurun. Maka, jantung tidak perlu bekerja terlalu keras untuk memompa jumlah darah yang sama (Tarigan, 2010)

### **3. Tingkat Kecemasan Ibu**

Orientasi kecemasan lebih kepada masa depan dan bersifat umum, mengacu pada kondisi dimana individu merasakan kekhawatiran atau kegelisahan, ketegangan dan rasa tidak nyaman yang tidak terkendali (Richard et al, 2010). Pada umumnya wanita yang tengah hamil melanjutkan ciri-ciri tingkah laku yang dimiliki ibu hamil dan kecendrungan-kecendrungan psikolog. Lebih jelasnya, kehamilan pada umumnya menambah intensitas emosi-emosi dan tekanan batin pada kehidupan psikisnya (Kartono, 2007).

Hasil dari penelitian yang telah dilakukan didapatkan bahwa sebelum pemberian intervensi terapi murottal dengan aplikasi Spiritual Islamic Nursing Care (SINC) sebagian besar responden mengalami kecemasan parah yaitu sebanyak 5 responden (50%), 4 responden (40%) mengalami kecemasan sedang dan hanya 1 responden (10%) yang mengalami kecemasan ringan pada ibu hamil primigravida trimester III. Hal ini sejalan dengan teori yang dikemukakan oleh Kartono (2007) bahwa resiko terbesar kehamilan adalah mempertaruhkan jiwa dan raga, terutama pada saat melahirkan bayinya. Oleh karena itu kehamilan dan melahirkan bayi merupakan perjuangan yang cukup berat bagi setiap wanita, yang tidak luput dari kekhawatiran akan rasa sakit dan ketakutan. Ketakutan-ketakutan tersebut diantaranya keresahan yang disebabkan oleh kelelahan jasmaniah, kebingungan

dalam menghadapi kehamilannya, kecemasan karena tidak mendapatkan support secara emosional dari lingkungannya, munculnya reaksi-reaksi kecemasan terhadap cerita-cerita takhayul yang mengerikan, ketakutan menghadapi proses persalinan, ketakutan akan kemungkinan bayinya mati atau mengalami keguguran (abortus), bayinya kemungkinan meninggal pada saat setelah lahir, atau bayi lahir dengan cacat jasmani disebabkan oleh dosa-dosa ibunya dimasa lalu, dan lain-lain. Terutama pada trimester akhir, ibu hamil umumnya mengalami kecemasan proses melahirkan. Jika ibu terlalu banyak mendengar cerita proses kehamilan dan persalinan yang menakutkan, hal itu akan berpengaruh pada kondisi ibu menghadapi kelahiran bayinya (Maulana, 2008).

Tingkat kecemasan ibu hamil setelah diberikan intervensi terapi murottal dengan aplikasi Spiritual Islamic Nursing Care (SINC) mengalami penurunan, dari 5 responden (50%) yang mengalami kecemasan skala parah menjadi 2 responden (20%). Dan sebagian besar responden mengalami kecemasan tingkat sedang setelah pemberian intervensi yaitu sebanyak 6 responden (60%). Setelah dilakukan uji statistis didapatkan nilai  $p$  value sebesar 0,046. Hal ini berarti hipotesa diterima, terapi murottal dengan aplikasi Spiritual Islamic Nursing Care (SINC) memiliki pengaruh terhadap tingkat kecemasan ibu hamil primigravida trimester III. Hal ini sejalan dengan penelitian yang telah dilakukan oleh Jabbari, Mirghafourvand, dan Sehatie (2017) menunjukkan bahwa dengan atau tanpa terjemahan keduanya sama-sama efektif dalam menurunkan stres, kecemasan, dan depresi selama kehamilan. Menurut Ahmad Abtokhi (2007) mengulang-mengulang membaca al-Qur'an menimbulkan penafsiran baru, mengembangkan gagasan, dan pada akhirnya akan menambah kesucian jiwa serta kesejahteraan batin. Berulang-ulang dalam

“membaca” alam raya akan membuka rahasianya dan memperluas wawasan serta menambah kesejahteraan lahir. Seperti diketahui bahwa kecemasan muncul saat individu merasa takut dan khawatir bahwa sesuatu buruk akan terjadi, kemudian tentang adanya pikiran-pikiran negatif yang mengganggu dan sedangkan membaca al-Qur’an dapat membantu relaksasi dan ketenangan jiwa.

Penjelasan-penjelasan tentang kebaikan-kebaikan yang terkandung didalam al-Qur’an dapat menjadi motivasi yang luar biasa bagi yang membaca atau mendengarnya. Mereka diberikan kenyamanan dengan janji-janji kebaikan oleh Allah Swt dan sudah pasti benar adanya. Keyakinan terhadap kebenaran yang terkandung didalam al-Qur’an tersebut dapat menjadi faktor yang kuat bagi inidividu untuk merasakan ketenangan dalam dirinya termasuk ibu hamil sehingga dapat menurunkan kecemasan. Membaca ataupun mendengarkan al-Qur’an merupakan bentuk *coping* yang baik karena akan memberikan efek positif dengan menyediakan harapan-harapan yang tidak terbantahkan kebenarannya. Seperti firman Allah Swt dalam QS. Al-Israa’ 17:9 sebagai berikut:

إِنَّ هَذَا الْقُرْآنَ يَهْدِي لِلَّتِي هِيَ أَقْوَمُ وَيُبَشِّرُ الْمُؤْمِنِينَ الَّذِينَ يَعْمَلُونَ الصَّالِحَاتِ أَنَّ لَهُمْ أَجْرًا كَبِيرًا

Terjemahnya:

*“sungguh, al-Qur’an ini memberi petunjuk ke (jalan) yang paling lurus dan memberi kabar gembira kepada orang mukmin yang mengerjakan kebajikan, bahwa mereka akan mendapat pahala yang besar.” (QS. Al Israa’: 17/9)*

Sayyid Quthub dalam Shihab (2002) mengemukakan bahwa hidayah al-Qur’an mencakup semua kaum dan generasi tanpa batas waktu atau tempat, dan mencakup segala macam kebajikan yang diperoleh manusia di setiap waktu dan

tempat. Ia memberi petunjuk yang paling lurus dan sempurna dalam bidang nurani dan rasa, dalam bidang akidah yang sangat jelas dan mudah dipahami, dalam menghubungkan antara lahir dan batin manusia, rasa dan perbuatannya, serta akidah dan kegiatannya. Kitab suci itu juga memberi petunjuk yang paling sempurna dalam hal akidah, yang mengaitkan antara kewajiban dan kemampuan, tidak memberatkan hingga membosankan dan tidak juga mempermudah kemudahan yang melahirkan sikap tak acuh. Ia juga memberi petunjuk yang paling lurus dan sempurna dalam hal hubungan antar sesama, perorangan, atau pasangan, pemerintah, masyarakat negara dan jenis manusia. Hubungan yang didasarkan oleh dasar-dasar yang kukuh, yang tidak dipengaruhi oleh hawa nafsu, tidak juga menggunakan tolak ukur senang dan tidak senang, sebagaimana al-Qur'an adalah petunjuk yang paling sempurna dalam hal hubungan antar agama-agama samawi. Semua harus dihormati dan dipelihara kesuciannya, yang mengantar semua manusia dengan aneka agamanya hidup harmonis dan damai.

Jika dilihat dari segi faal ketika seseorang mendengarkan lantunan bacaan ayat suci al-Qur'an dengan cara yang benar dan suara yang merdu, maka sinyal yang tersebut akan ditangkap oleh daun telinga, impuls akan diteruskan hingga ke talamus (bagian batang otak). Jika seseorang memahami makna atau bahasa bacaan al-Qur'an, maka impuls akan diteruskan ke area auditorik primer dan sekunder, kemudian diolah di area Wernicke untuk diinterpretasikan makna-makna yang terkandung didalamnya. Dari area Wernicke ini akan menegosiasikannya ke area prefrontal untuk dilakukan perluasan pemikiran atau pendalaman makna, yang nantinya akan ikut berperan dalam menentukan respon hipotalamus terhadap makna-makna tersebut.

Hasil di area Wernicke kemudian disimpan (sebagai memori/ingatan) dan juga dikirimkan ke amigdala untuk menentukan reaksi emosionalnya. (Sugara,2014).

Mendengarkan lantunan ayat suci al-Qur'an dengan disertai makna-makna yang terkandung didalamnya akan berpengaruh positif terhadap reaksi emosional yang dituskan oleh amigdala yang kemudian mengirimkan sinyal-sinyal tersebut ke hipotalamus. Hipotalamus sendiri sangat berperan dalam mengatur hormon-hormon yang mempengaruhi ketahanan tubuh seseorang. Selain ke hipotalaus, amigdala juga mengirimkan sinyal ke hipokampus untuk direkam dan disimpan. Hal ini akan sangat berperan dalam menentukan bentuk respon tubuh terhadap rangsangan (bacaan al-Qur'an) yang ada. (sugara, 2014).

Berdasarkan keterangan diatas, bukan berarti bahwa mendengarkan al-Qur'an tanpa mengetahui makna yang terkandung didalamnya tidak memiliki dampak atau efek terhadap kesehatan. Namun, tentu saja efek yang diberikan tidak sebesar ketika mendengarkan lantunan ayat suci al-Qur'an disertai dengan pemahaman akan makna-makna yang terkandung didalamnya. Menurut Mustamir (2007) hal tersebut terjadi ketidaktahuan akan makna bacaan al-Qur'an yang didengarnya, impuls dari talamus akan tetap dikirim ke amiggdala walaupun nantinya tidak akan ditransmisikan ke korteks sebagaimana bila seseorang memahami bacaan yang didengarnya.

Sebagai seorang perawat yang telah memiliki ilmu keperawatan mempunyai posisi penting dalam membantu memenuhi rasa nyaman menghadapi persalinan oleh ibu hamil trimester III terutama kehamilan primigravida dengan mengurangi rasa kecemasan yang timbul akibat fakotr internal dan eksternal dari ibu itu sendiri. Sesungguhnya usaha seorang perawat dalam membantu ibu hamil trimester III

menghadapi persalinannya untuk mengurangi tingkat kecemasan yang dialami oleh ibu hamil tidak luput dari kehendak Allah Swt, sebagaimana firman Allah Swt.:

وَإِذَا مَرَضَتْ فَهُوَ يَشْفِينِ

Terjemahnya:

*“dan apabila aku sakit, Dialah yang menyembuhkan aku”.*

QS. Asy-Syu'araa:26/80)

Ayat tersebut telah dijelaskan bahwa kita sebagai hamba-Nya hanya mampu berusaha untuk mengurangi tingkat kecemasan yang dialami oleh ibu hamil trimester III dan intervensi berupa terapi murottal dengan aplikasi Spiritual Islamic Nursing Care (SINC) hanyalah sebuah perantara sembari tetap mengingat kepada-Nya dan hanya Allah Swt. yang mampu menyembuhkan segalanya.



## **BAB V**

### **PENUTUP**

#### ***A. Kesimpulan***

Berdasarkan tujuan dari penelitian yang dilakukan tentang pengaruh terapi murottal dengan aplikasi Spiritual Islamic Nursing Care (SINC) pada Respon Kehamilan Trimester III, dapat disimpulkan bahwa:

1. Intensitas detak jantung janin(DJJ) sebelum dan setelah pemberian intervensi memiliki perbedaan yang signifikan. Jika sebelum pemberian intervensi detak jantung janin cenderung tidak teratur walaupun tetap dalam rentang normal, setelah pemberian intervensi detak jantung janin berubah menjadi lambat teratur dan tetap dalam rentang normal. Hal ini berarti janin lebih tenang dan rileks ketika diberikan intervensi terapi Murottal dengan aplikasi Spiritual Islamic Nursing Care.
2. Berdasarkan hasil analisis data yang telah dilakukan dengan menggunakan uji *Wilcoxon* diperoleh nilai p value untuk pergerakan janin sebesar 0,233. Oleh karena itu, pada penelitian ini dapat disimpulkan bahwa terapi murottal dengan aplikasi Spiritual Islamic Nursing Care (SINC) tidak memiliki pengaruh terhadap pergerakan janin pada ibu hamil trimester III.
3. Intensitas skala tingkat kecemasan sebelum diberikan intervensi aplikasi Spiritual Islamic Nursing Care (SINC) menunjukkan sebagian besar responden mengalami tingkat kecemasan parah yaitu sebanyak 5 responden (50%) menurun menjadi 2 responden (20%). Hal ini berarti bahwa ada perbedaan signifikan tingkat kecemasan sebelum dan setelah diberikan intervensi terapi murottal dengan aplikasi Spiritual Islamic Nursing Care (SINC)



4. Berdasarkan hasil analisis data yang telah dilakukan dengan menggunakan uji *Wilcoxon* diperoleh nilai p value untuk pergerakan janin sebesar 0,233. Untuk denyut jantung janin (DJJ) diperoleh nilai p value sebesar 0,000 sedangkan untuk tingkat kecemasan ibu diperoleh nilai p value 0,046. Oleh karena itu, pada penelitian ini dapat disimpulkan bahwa terapi murottal dengan aplikasi Spiritual Islamic Nursing Care (SINC) tidak memiliki pengaruh terhadap pergerakan janin, sedangkan untuk denyut jantung janin (DJJ) dan tingkat kecemasan pada ibu hamil, terapi murottal dengan aplikasi Spiritual Islamic Nursing Care (SINC) memiliki pengaruh.

#### **B. Saran**

1. Bagi Institusi Pendidikan

Diharapkan hasil penelitian ini dapat digunakan sebagai referensi perpustakaan institusi dan merupakan masukan bagi mahasiswa yang sedang mempelajari tentang terapi murottal dengan aplikasi Spiritual Islamic Nursing Care (SINC) pada respon kehamilan trimester III.

2. Bagi Peneliti

Diharapkan penelitian ini dapat menjadi sumber data bagi penelitian yang akan mendatang yang berkaitan dengan terapi murottal dengan aplikasi Spiritual Islamic Nursing Care (SINC) pada respon kehamilan trimester III.

3. Bagi Masyarakat

Diharapkan hasil penelitian dapat membantu menambah wawasan dan bahan masukan bagi masyarakat tentang terapi murottal dengan aplikasi Spiritual Islamic Nursing Care (SINC) pada respon kehamilan trimester III.

## DAFTAR PUSTAKA

- Al- Qur'an dan Terjemahannya. Kementerian Agama RI. 2009.
- Abtokhi, Ahmad. 2007. *Akankah Al Qur'an yang Ku Baca Menolongku? Suatu Kajian Tasawuf Modern dalam Perspektif Fisika*. Malang: UIN Malang Press.
- Ahmad, U.U.H. 2015. *Hamil Shalihah Layaknya Istri Nabi*. Yogyakarta: Sabil.
- Ainy, Nurul. 2011. *Pengaruh Pemberian Terapi Musik Klasik Mozart Terhadap Penurunan Tingkat Kecemasan Ibu Hamil PRIMIGRAVIDA Dalam Menghadapi Proses Persalinan di RS IPHI Kota Batu*. Skripsi. Unniversitas Islam Negeri Malang.
- Alhouseini, Amjad M.R.A., et al. 2014. *Stress Assesment While Listening To Quran Resitation*. Journal of International Islamic University Malaysia.
- Anggraeny, Poppy. 2010. *Serba-serbi Senam Hamil*. Intan Media: Yogyakarta.
- Astria, Yonne. 2009. *Hubungan Karakteristik Ibu Hamil Trimester III dengan Kecemasan dalam Menghadapi Persalinan di Poliklinik Kebidanan dan Kandungan RSUP Fatmawati*. Skripsi. UIN Syarif Hidayatullah. Jakarta.
- Bergner, Raymond M. 2011, *What is behavior ? And so What ?, New Ideas in Psychology*, No. 29.
- Crawford dan Henry. 2003. *The Depression Anxiety Stress Scales (DASS): Normative data and latent structure in a large non clinical sample*. British Journal of Psychology, 42. 111-131. Inggris : The British Psychological Society.
- Dahlan, M. Sopiudin. 2014. *Statistik untuk Kedokteran dan Kesehatan: Deskriptif, Bivariat, dan Multivariat*. Jakarta: Epidemiologi Indonesia.

- Dahro, Ahmad. 2012. *Psikologi Kebidanan Analisis Perilaku Wanita Untuk Kesehatan*. Jakarta: Salemba Medika.
- Departemen Kesehatan Republik Indonesia. Profil Kesehatan RI 2014. Jakarta: Kementerian Kesehatan RI ; 2015.
- Departemen Kesehatan Republik Indonesia. Pofil Kesehatan RI 2015. Jakarta: Kementerian Kesehatan RI ; 2015.
- Detiana. P. 2010. *Hamil Aman dan Nyaman Diatas Usia 30 Tahun*. Yogyakarta:Pressindo
- Foren JF., Tveit JV., Saastad E., Bordahl PE., Stray-Pedersen B., Heazell AE., Flenadly V., Fretts RC. 2008. *Management of Decreased Fetal Movements*. *Semin Perinatal*. 32:307-311.
- Ghofar A dan Ningsih L. 2012. *Zthe Influences of Therapy and Music Therapy: Listening al-Qur'an Juz Amma to Anxiety Responden at Toddler*. Prosiding Seminar Competitive Advantage. Unipdu. Jombang.
- Gondo, Harry Kurniawa. 2010. *Kardiotografi: Mengerti dan Memahami Pemantauan Denyut Jantung Janin*. EGC: Jakarta.
- Hani, Ummi., dkk. 2010. *Asuhan Kebidanan Pada Kehamilan Fisiologis..* Jakarta: Salemba Medika.
- Heru. 2008. *Ruqyah Syar'i Berlandaskan Kearifan Lokal*.  
<http://www.trainmuslim.com/feed/rss>
- Hidayat. 2009. *Riset Keperawatan dan Teknik Penulisan Ilmiah*. Jakarta: Salemba Medika.
- Holm Tveit JV., dkk. 2009. *Maternal Characteristics and Pregnancy Outcomes in Women Pesenting with Decreased Fetal Movements in Late Pregnancy*. *Acta*

- Obstet Gynecol Scand, 88:1345-1351.
- Jabbari, Batoul., et al. 2017. *The Effect of Holy Quran Voice with and without Translation on Stress, Anxiety, and Depression During Pregnancy: A Randomized Controlled Trial*. Journal of Tabriz University of Medical Sciences.
- Kartono, kartini. 2007. *Psikologi Wanita*. Maju Mundur: Bandung.
- Khrisna, A. 2001. *Masnawi Bersama Jalaluddin Rum Menggapai Langit Biru Tak Berbingkai*. Jakarta: PT. Gramedia Pustaka Utama.
- MacGroger, S. 2001. *Piece of Mind Menggunakan Kekuatan Pikiran Bawah Sadar untuk Mencapai Tujuan*. Jakarta: Gramedia.
- Mahjoob, Monireh., dkk. 2014. *The Effect of Holy Quran Voice on Mental Health*. Journal of Zahedan University of Medical Sciences.
- Mangesi L, Hofmeyr GJ, Smith V. 2007. *Fetal Movement Counting for Assesment of Fetal Wellbeing*. Cochrane Database Syst Rev, CD004909.
- Mansur, Herawati. 2009. Dalam Ayu A.S, Iga. 2014. *Efektivitas Pemberian Terapi Qur'an Terhadap Penurunan Kecemasan Ibu Hamil Primigravida trimester III diklinik DAQU Sehat Kota Malang*. UIN Maliki Malang.
- Marpaung, Lenny M. 2011. *Gambaran Kecemasan dan Nyeri Persalinan pada Ibu Primigravida di Klinik Bersalin Sally Medan*. Jurusan Kebidanan, Fakultas Keperawatan, Universitas Sumatera Utara. Medan.
- Maulana, Mirza. 2008. *Penyakit Kehmailan dan Pengobatannya*. Jakarta: Ar Ruzz Media.

- Mirghafourvand, Mojgan., et al. 2016. Effect of Vocalization of The Holy Quran With and Without Translation on Pregnancy Outcomes: A Randomized Clinical Trial.
- Mohr, W.K. 2006. *Psychiatric Mental Health Nursing. Sixth Edition*. Philadelphia: Lippincot Williams & Wilkins.
- Mottaghi, M.E., Esmaili, R., & Rohani, Z. 2011. *Effect of Quran Recitation on the Level off Anxiety in Athetics*. Quartetly of Quran & Medicine, I(1), 1-4.
- Musbikin, Imam. 2006 et al Baety. 2015. *Keajaiban Shalat Untuk Kesehatan dan Janin*. Tangerang: La Tahzan.
- Mustamir. 2007. *Sembuh dan Sehat dengan Mukjizat Al-Qur'an*. Lingkaran: Yogyakarta.
- M. Save Dagu. 2002. *Psikologi Keluarga*. Jakarta: 2002.
- M Mulana.2008. *Penyakit Kehamilan dan Pengobatannya*. Kata Hati: Yogyakarta.
- Nolan, Mary. 2003. *Kehamilan dan melahirkan*. Jakarta: Arcan.
- Nugroho, T., dkk. (2014). *Buku ajar asuhan kebidanan nifas (askeb 3)*. Yogyakarta : Nuha Medika
- Nursalam. 2008. *Konsep dan Penerapan Metodolgi Penelitian Ilmu Keperawatan: Pedoman skripsi, Tesis & Instrumen Penelitian Keprawatan. 2nd ed*. Jakarta: Salemba Medika.
- O'Conner TG, dkk. *Maternal antenatal anxiety and children's behavioural/emotional problems at 4 years*. Report from the Avon Longitudinal Study of Parents and Children.
- Potter A., & Perry A. 2005. *Buku Ajar Fundamental Keperawatan: Konsep Proses dan Praktik edisi 4*. Jakarta: EGC.
- Prawirohardjo, Sarwono (2005). *Ilmu kebidanan*. Jakarta : Yayasan Bina Pustaka

- Remolda, P. 2009. *Pengaruh Al-Qur'an pada Manusia dalam Perspektif Fisiologi dan Psikologi*. <http://www.theedc.com/>
- Richard C. Atkinson., dkk. 2010. *Pengantar Psikologi Jilid 1*. Tangerang: Interaksa
- Rosia dan Fahrani. 2014. *Perebedaan Tingkat Kecemasan dalam Menghadapi Persalinan antara Ibu Hamil Primigravida dan Multigravida*. Departemen Epidemiologi FKM Universitas Airlangga Surabaya.
- Safaria, T & Saputra, N.E. 2009. *Managemen Emosi*. Jakarta: PT Bumi Aksara.
- Shihab, M. Quraish. 2002. *Tafsir Al- Mishbah Pesan ,Kesan dan Keserasian Al-Qur'an*. Volume 6. Jakarta: Lentera Hati.
- Shihab, M. Quraish. 2002. *Tafsir Al- Mishbah Pesan ,Kesan dan Keserasian Al-Qur'an*. Volume 7. Jakarta: Lentera Hati.
- Sholikatul. 2012. *Kecemasan Ibu Hamil*. Universitas Muhammadiyah Ponorogo.
- Shriver P. 2005. *Dimensions of Human Sexuality*. United States: Mc Graw- Hill Companies.
- Strohl. Dalam: Ayu A.S, Iga. 2014. *Efektivitas Pemberian Terapi Qur'an Terhadap Penurunan Kecemasan Ibu Hamil Primigravida trimester III diklinik DAQU Sehat Kota Malang*. UIN Maliki Malang.
- Stuart, G.W., and Sundenen, S.J. 2013. *Buku Saku Keperawatan Jiwa*. 6<sup>th</sup> edition. St. Louis: Mosby Yeart Book.
- Sugara, Iga A.A. 2014. *Efektivitas Pemberian Terapi Qur'an Terhadap Penurunan Kecemasan Ibu Hamil Primigravida Trimester III di Klinik DAQU Sehat Kota Malang*. UIN Maliki Malang.
- Surinirah. 2008. *Buku Pintar Kehamilan dan Persalinan: Panduan Bagi Calon Ibu untuk Menjalani Kehamilan yang Sehat dan Menyenangkan*. Jakarta: Gramedia
- Susanti. 2018. *Psikologi Kehamilan*. Jakarta: EGC.

- Tarigan, Ikarohiwa. 2010. *Ibu Aerobik Jantung Bayi Sehat*.  
<http://www.mediaindonesia.com> diakses Oktober 23th 2018.
- Upoyo, A.S., Ropi, H., Sitoro, I. 2012. *Stimulasi Murottal Al-Qur'an terhadap Nilai GCS pada Pasien Stroke Iskemik*.
- Wahidah, S., Nooryanto, M., Andarini, S., 2015. *Terapi Murottal Al-Qur'an Surat Ar-Rahman Meningkatkan Beta Endorphin dan Menurunkan Intensitas Nyeri Bersalin*.
- Wa Ode. 2013. *Faktor-faktor yang Berhubungan dengan Kecemasan Ibu Hamil Menjelang Persalinan di Poli PKM Tuminting*. Ejournal Keperawatan. Vol. 1 No.1. Manado.
- Wilding, Ch., & Milne A. 2013. *Cognitive Behavior Therapy*. Jakarta: PT Indeks
- Yone. *Hubungan Karakteristik Ibu Hamil Trimester III dengan Kecemasan dalam Menghadapi Persalinan di Poliklinik Kebidanan dan Kandungan RSUP Fatmawati*. UIN Syarif Hidayatullah. Jakarta: 2009.
- Yuanitasaril. 2008. *Terapi Musik Untuk Anak-anak Balita*. Yogyakarta: Cemerlang Publishing.
- Zamriati, Wa Ode., Hutagaol, Esther., Ferdinand Wowiling. 2013. *Faktor-faktor yang Berhubungan dengan Kecemasan Ibu Hamil Menjelang Persalinan di Poli KIA PKM Tuminting*.



**KEMENTERIAN AGAMA**  
**UNIVERSITAS ISLAM NEGERI (UIN) ALAUDDIN MAKASSAR**  
**FAKULTAS KEDOKTERAN DAN ILMU KESEHATAN**  
Jl. H. M. Yasin Limpo Nomor 36 Samata-Gowa ☎(0411) 882682 (Fax. 882682)

### SURAT KETERANGAN TURNITIN

Tim Instruktur Deteksi Plagiat Turnitin telah menerima naskah Skripsi dengan identitas:

Nama Penulis : IKA KARTINA  
NIM : 70300114024  
Judul : Pengaruh Terapi Murottal dengan Aplikasi Spiritual Islamic Nursing Care (SINC) pada Respon Kehamilan Trimester III

Pembimbing I : Dr. Nur Hidayah, S.Kep.,Ns.,M.Kes  
Pembimbing II : Eny Sutria, S.Kep.,Ns.,M.Kes

Menyatakan bahwa naskah Skripsi tersebut telah diperiksa tingkat kemiripannya (*index similarity*) dengan skor/hasil sebesar...24...%. Sesuai dengan pedoman yang berlaku, maka Skripsi ini dinyatakan **Layak/ Tidak layak\*** untuk lanjut ke proses berikutnya.

Demikian surat keterangan ini dibuat untuk melengkapi syarat Ujian Munaqasyah.

Makassar, 31/10/..... 2018

TIM Instruktur

Fakultas Kedokteran dan Ilmu Kesehatan

  
Hijrana S.I.P.

**\*Catatan:**

1-24% "Tidak Terindikasi Plagiat"

25-49% "Revisi Minor, Silahkan konsultasikan dengan Pembimbing"

50-74% "Revisi Mayor, Silahkan Konsultasikan dengan Pembimbing"

75-100% "Revisi Total"





## SURAT KETERANGAN

No: *296* /PKM/RSP.VI-KK/XI/2018

Berdasarkan surat dari Kepala Dinas Kesehatan Kota Makassar nomor : 440/109/PSDK/VIII/2018 tanggal 14 Agustus 2018 perihal Penelitian, pejabat yang bertanda tangan dibawah ini :

Nama : WAHYUDI, SE, M.Si  
NIP : 19641231 198603 1 237  
Pangkat/Gol. : Pembina/IV.a  
Jabatan : Kasubag. Tata Usaha Puskesmas/RSP.VI Kassi Kassi.

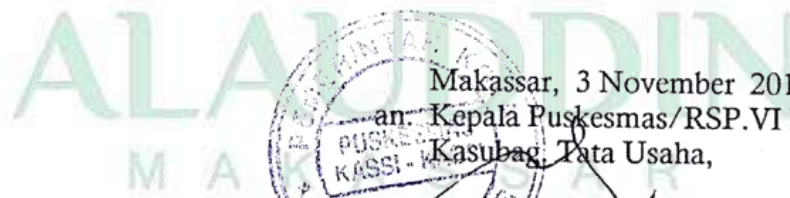
Menerangkan bahwa :

Nama : IKA KARTINA  
NIM/Jurusan : 70300114024/ S.1 Keperawatan  
Pekerjaan : Mahasiswi UIN Alauddin Makassar

Benar telah melakukan *Penelitian* di Puskesmas Kassi Kassi Kota Makassar pada tanggal 16 Agustus s/d 16 September 2018 dalam rangka penyusunan *Skripsi* dengan judul "*Pengaruh Terapi Murottal Dengan Aplikasi Spiritual Islamic Nursing Care (SINC) Pada Respon Kehamilan Trimester III*"

Demikian Surat Keterangan ini dibuat dengan sebenarnya untuk dipergunakan sebagaimana mestinya.

UNIVERSITAS ISLAM NEGERI



Makassar, 3 November 2018

an. Kepala Puskesmas/RSP.VI Kassi Kassi  
Kasubag. Tata Usaha,



**WAHYUDI, SE, M.Si**

Pangkat :Pembina

NIP :19641231 198603 1 237



**UNIVERSITAS ISLAM NEGERI ALAUDDIN MAKASSAR**  
**KOMITE ETIK PENELITIAN KESEHATAN**  
**FAKULTAS KEDOKTERAN DAN ILMU KESEHATAN**

Kampus I : Jl. Sultan Alauddin No 63. Telp. (0411) 864924 Fax. (0411) 864923 Makassar  
Kampus II : Jl. H.M. Yasin Limpo No. 36 Telp. (0411) 841879 Fax (0411) 8221400 Samata, Gowa

**LEMBAR KEPUTUSAN**

Nomor : A.083 /KPEPK/FKIK/XI/2018  
Judul Penelitian : Pengaruh Terapi Murotal Dengan Aplikasi Spiritual Islamic Nursing Care (SINC) Pada Respon Kehamilan Trimestre III  
Nama Peneliti : Ika Kartina  
No. Register

U	I	N	A	M	I	8	0	8	0	0	8	3
---	---	---	---	---	---	---	---	---	---	---	---	---

A	Rangkuman penilaian oleh <i>reviewers</i> terlampir
B	Perlu <i>full board</i> : <input type="checkbox"/> Ya <input checked="" type="checkbox"/> Tidak a. Ya ( terus ke C) b Tidak ( terus ke D)
C	Catatan Rapat Etik ( <i>Full Board</i> ) Tgl/bulan/tahun Tindak Lanjut/ Catatan Rapat Etik Dikirimkan kembali ke yang bersangkutan dengan tembusan kepimpinan instansi
D	Hasil Penilaian <input checked="" type="checkbox"/> a. Disetujui <input type="checkbox"/> b. Disetujui dengan revisi minor (lihat lembaran pertimbangan / saran / petunjuk) <input type="checkbox"/> c. Disetujui dengan revisi mayor (lihat lembaran pertimbangan / saran / petunjuk) <input type="checkbox"/> d. Ditunda untuk beberapa alasan (lihat lembaran pertimbangan / saran / petunjuk) <input type="checkbox"/> e. Ditolak / Tidak dapat disetujui (lihat lembaran pertimbangan / saran / petunjuk)
E	Penugasan pengawasan jalannya penelitian di lapangan untuk yang berisiko sedang – berat, mengobservasi apakah ada penyimpangan etik (tulis nama anggota komisi etik yang ditunjuk oleh rapat): Dr.dr.H.Andi Army Nurdin,M.Sc.

Makassar , November 2018



**Dr.dr.H.Andi Army Nurdin,M.Sc.**

NIP. 19550203 198312 1 001

## **SURAT PERMOHONAN MENJADI RESPONDEN**

Yth,

Calon responden penelitian

Dengan hormat, saya yang bertanda tangan dibawah ini :

Nama : IKA KARTINA

NIM : 70300114024

adalah mahasiswa Jurusan Keperawatan Fakultas Kedokteran dan Ilmu Kesehatan UIN Alauddin Makassar yang sedang melakukan penyelesaian tugas akhir berupa skripsi. Untuk menyelesaikan tugas akhir tersebut, mahasiswa diwajibkan untuk melakukan sebuah penelitian.

Penelitian yang akan saya lakukan adalah penelitian yang berjudul "Pengaruh Terapi Murottal dengan Aplikasi Spiritual Islamic Nursing Care (SINC) pada Respon Kehamilan Trimester III". Penelitian ini bertujuan untuk mengetahui pengaruh terapi murottal dengan aplikasi SINC tersebut guna memperdengarkan surah al-Insan pada respon kehamilan trimester III dimana yang diukur yaitu, tingkat kecemasan ibu, pergerakan janin dan denyut jantung janin (DJJ). Penelitian ini diharapkan dapat memberikan sebuah gambaran tentang salah satu intervensi yang baik guna menangani kecemasan pada ibu hamil trimester III serta dapat diimplementasikan dalam masyarakat kedepannya. Dalam pengisian kuesioner dan pemberian intervensi ini, peneliti merahasiakan informasi yang diberikan oleh responden dan informasi tersebut hanya digunakan untuk kepentingan penelitian. Keikutsertaan Saudara dalam

penelitian ini bersifat sukarela sehingga, jika Saudara dapat menyatakan berhenti penelitian sewaktu-waktu dan tidak dikenakan biaya penelitian.

Apabila Saudara bersedia terlibat untuk menjadi responden dalam penelitian ini maka saya mohon kesediaan Saudara menandatangani surat pernyataan kesediaan menjadi responden dan menjawab semua pertanyaan sesuai dengan petunjuk serta bersedia untuk diberikan intervensi berupa terapi murottal. Apabial terdapat pertanyaan yang kurang jelas atau Saudara ingin menanyakan sesuatu, Saudara dapat menanyakan langsung kepada saya atau menghubungi nomor hp saya (085300130250).

Demikian surat dari saya, atas perhatian dan kesediaan Saudara menjadi responden, saya mengucapkan terima kasih.

Peneliti,

Ika Kartina

UNIVERSITAS ISLAM NEGERI  
**ALAUDDIN**  
M A K A S S A R

**JUDUL PENELITIAN : PENGARUH TERAPI MUROTTAL DENGAN  
APLIKASI SPIRITUAL ISLAMIC NURSING CARE (SINC) PADA RESPON  
KEHAMILAN TRIMESTER III**

**INSTANSI PELAKSANA : JURUSAN KEPERAWATAN FAKULTAS  
KEDOKTERAN DAN ILMU KESEHATAN UIN ALAUDDIN MAKASSAR**

**Persetujuan Setelah Penjelasan**

***(INFORMED CONSENT)***

---

Yth. Calon Responden

Dengan Hormat,

Yang bertanda tangan dibawah ini, saya :

Nama : IKA KARTINA

NIM : 70300114024

adalah salah satu mahasiswa Program Studi Keperawatan Fakultas Kedokteran dan Ilmu Kesehatan UIN Alauddin Makassar yang akan melakukan penelitian dengan judul “Pengaruh Terapi Murottal dengan Aplikasi Spiritual Islamic Nursing Care (SINC) pada Respon Kehamilan Trimester III”. Bersama dengan ini saya bermaksud memohon kesediaan Saudara untuk menjadi responden penelitian.

Partisipasi dalam penelitian ini bersifat sukarela dan tidak ada unsur paksaan, dan tidak akan berpengaruh pada hal-hal yang merugikan Saudara.

Apabila saudara bersedia menjadi salah satu responden, peneliti memohon kesediaannya untuk menandatangani lembar persetujuan dan menjawab pertanyaan yang telah disediakan oleh peneliti. Saya mengharapkan kejujuran Saudara dalam memberikan jawaban demi obyektivitas jawaban.

Informasi yang belum jelas terkait penelitian ini dapat ditanyakan atau menghubungi saya Ika Kartina, Jurusan Keperawatan Fakultas Kedokteran dan Ilmu Kesehatan UIN Alauddin Makassar dengan kontak yang dapat dihubungi 085399130250. Demikian penjelasan dari saya, atas partisipasi dan kerjasama yang diberikan, peneliti mengucapkan terima kasih.

---

Setelah mendengar dan memahami penjelasan penelitian, dengan ini saya menyatakan

**SETUJU / TIDAK SETUJU**

Untuk ikut sebagai responden/ sampel penelitian

UNIVERSITAS ISLAM NEGERI

Makassar, 2018

Nama terang :

No. HP/ WA :

Alamat lengkap :

## **STANDAR OPERASIONAL PROSEDUR**

### **TERAPI MUROTTAL**

#### **A. Tujuan**

Tujuan terapi murottal adalah untuk menurunkan hormon-hormon stres, mengaktifkan endorfin alami, meningkatkan perasaan rileks, dan mengalihkan perhatian dari rasa takut, cemas, dan tegang, memperbaiki sistem kimia tubuh sehingga menurunkan tekanan darah, memperlambat penapasan, detak jantung, denyut nadi, dan aktifitas gelombang otak.

#### **B. Manfaat**

1. Mendengarkan bacaan ayat-ayat al-Qur'an dengan tartil akan mendapatkan ketenangan jiwa.
2. Lantunan al-Qur'an secara fisik mengandung unsur suara manusia, suara manusia merupakan instrumen penyembuhan yang menakjubkan dan alat yang paling mudah dijangkau.
3. Memperbaiki kondisi fisik, emosional dan kesehatan spiritual ibu hamil.

#### **C. Instrumen**

1. Smartphone yang sudah terinstall aplikasi SINC
2. Earphone
3. Doppler
4. Kuisisioner *Depression Anxiety Stress Scale* (DASS)

#### **D. Metode**

1. Diskusi

2. Sharing persepsi

#### **E. Langkah persiapan Kegiatan**

1. Membuat kontrak waktu dengan responden yang sesuai indikasi
2. Menyiapkan alat

#### **F. Tahap orientasi**

1. Mengucapkan salam
2. Memperkenalkan diri
3. Mengidentifikasi responden
4. Menjelaskan maksud dan tujuan, prosedur, dan lamanya prosedur yang akan dilakukan
5. Menanyakan kesiapan responden

#### **G. Tahap Kerja**

1. Memberikan kesempatan kepada responden untuk bertanya.
2. Mendekatkan instrumen penelitian pada responden.
3. Pastikan instrumen dalam keadaan baik.
4. Instruksikan responden untuk berbaring.
5. Lakukan pemeriksaan Leopold untuk mengetahui posisi punggung janin.
6. Ukur denyut jantung janin (DJJ), pergerakan janin selama 10 menit pertama sebelum pemberian intervensi.
7. Ukur tingkat kecemasan ibu sebelum pemberian intervensi.
8. Bantu responden untuk memilih posisi yang nyaman.



9. Instruksikan kepada responden untuk menarik napas dalam-dalam kemudian hembuskan.
10. Pasangkan earphone kemudian nyalakan aplikasi untuk memperdengarkan murottal.
11. instruksikan kepada responden untuk tutup mata agar fokus.
12. Pastikan volume aplikasi sesuai dan tidak terlalu keras.
13. Lakukan terapi murottal.
14. Intervensi dilakukan selama satu surah tersebut selesai diperdengarkan yaitu 15 menit.
15. Ukur DJJ janin serta pergerakan janin selama pemberian intervensi.
16. Setelah selesai intervensi, instruksikan responden membuka mata kemudian ukur kembali DJJ dan pergerakan janin.
17. Berikan kesempatan kepada responden untuk menceritakan apa yang dirasakan.
18. Tingkat kecemasan ibu diukur kembali saat sesi terakhir pemberian intervensi selesai

#### **H. Terminasi**

1. Sharing dengan responden tentang bagaimana perasaannya setelah pemberian intervensi.
2. Bereskan alat.
3. Kontrak waktu dengan responden untuk pertemuan selanjutnya.

Tabel hasil pemberian intervensi:

No.	Hari, Tanggal	Denyut Jantung janin (DJJ)			Pergerakan Janin		
		Sebelum	Saat	Setelah	Sebelum	Saat	Setelah
		TM	TM	TM	TM	TM	TM

## KUESIONER PENELITIAN

### (DATA DEMOGRAFI)

Nomor responden :

Hari/Tanggal :

#### **Petunjuk 1:**

Isilah masing-masing pernyataan dengan jawaban yang sesuai dengan keadaan saudara!

Nama :

Usia :

HPHT :

#### **Petunjuk 2:**

Berilah tanda centang (✓) pada kolom yang sesuai dengan keadaan saudara yang sebenar-benarnya!

##### 1. Pendidikan terakhir

- |   |   |
|---|---|
| <input type="checkbox"/> Tidak tamat SD | <input type="checkbox"/> Tamat SMA/SMK/MA       |
| <input type="checkbox"/> Tamat SD       | <input type="checkbox"/> Tamat Perguruan Tinggi |
| <input type="checkbox"/> Tamat SMP/MTs  |   |

##### 2. Status janin

- |  |
|--|
| <input type="checkbox"/> Janin diinginkan                                  |
| <input type="checkbox"/> Janin tidak diinginkan namun telah dapat diterima |
| <input type="checkbox"/> Janin tidak diinginkan                            |

**Petunjuk 3:**

Data diisi oleh petugas pengambil data.

Isilah data dibawah ini setelah dilakukan pemeriksaan pada responden!

1. Tinggi badan :

2. Tekanan darah :

3. Hb :

4. Lingkar lengan :

5. Riwayat penyakit :

6. Penyulit persalinan

Placenta previa

Presbo

Letak lintang

Penyakit Rhesus

Kehamilan ganda

Dll... (sebutkan)

*Intrauterine Growth Restriction (IUGR)*

7. Merokok :  Ya  Tidak

8. Menggunakan obat-obatan :  Ya  Tidak

Jika Ya, obat-obatan yang digunakan adalah ...

## KUESIONER

### *Depression Anxiety Stress Scale (DASS)*

#### Bagian Kecemasan

Petunjuk Pengisian:

Kuesioner ini terdiri dari bebrbagai pernyataan yang mungkin sesuai dengan pengalaman Ibu dalam penghadapi situasi hidup sehari-hari. Terdapat empat pilihan jawaban yang disediakan untuk setiap stuasi pernyataan yaitu:

- 0 : Tidak sesuai dengan saya sama sekali, atau tidak pernah.
- 1 : Sesuai dengan saya sampai tingkat tertentu, atau kadang-kadang.
- 2 : Sesuai dengan saya sampai batas yang dapat dipertimbangkan, atau lumayan sering.
- 3 : Sangat sesuai dengan saya, atau sering sekali.

Selanjutnya, Ibu untuk menjawab dengan cara memberi tanda centang / *chek* (✓) pada salah satu kolom yang paling sesuai dengan pengalaman ibu selama mengalami kehamilan ini. Tidak ada jawaban yang benar ataupun salah, karena itu isilah sesuai dengan keadaan diri Ibu yang sesungguhnya, yaitu berdasarkan jawaban pertama yang terlintas dalam pikiran Ibu.

No.	Aspek Penilaian	0	1	2	3
1.	Mulut terasa kering				
2.	Merasakan gangguan dalam bernapas (napas cepat, sulit bernapas)				

3.	Kelemahan pada anggota tubuh				
4.	Cemas yang berlebihan dalam suatu situasi namun bisa lega jika hal/situasi itu berakhir				
5.	Kelelahan				
6.	Berkeringat (misal: tangan berkeringan) tanpa stimulasi oleh cuaca maupun latihan fisik				
7.	Kesulitan tanpa alasan yang jelas				
8.	Kesulitan dalam menelan				
9.	Perubahan kegiatan jantung dan denyut nadi tanpa stimulasi oleh latihan fisik				
10.	Mudah panik				
11.	Takut diri terhambat oleh tugas-tugas yang tidak biasa dilakukan				
12.	Ketakutan				
13.	Khawatir dengan situasi saat diri Anda mungkin menjadi panik dan mempermalukan diri sendiri				
14.	Gemetar/Pergerakan tanpa disadari				

## MASTER TABEL

DATA DEMOGRAFI								DASS sebelum intervensi	
kode responden	usia	usia khamilan	Pendidikan trkhr	status janin	Penyulit P'salinan	Merokok	Obat2an	total skor	kategori
1	31	33	3	1	0	0	0	19	4
2	17	36	3	1	0	0	0	16	4
3	27	34	5	1	0	0	0	8	2
4	18	37	4	1	0	0	0	18	4
5	28	33	4	1	0	0	0	15	4
6	20	38	4	1	0	0	0	10	3
7	29	36	5	1	0	0	0	11	3
8	22	35	4	1	0	0	0	12	3
9	25	34	5	1	0	0	0	14	3
10	22	34	4	1	0	0	0	16	4

### DATA DEMOGRAFI

**Pendiddikan terakhir:**

1 = tidak tamat SD

2 = Tamat SD

3 = Tamat SMP/MTs

4 = Tamat SMA/SMK/MA

5 = Tamat Perguruan Tinggi

**Status Janin:**

1 = janin diinginkan

2 = janin tidak diinginkan

namun sudah dapat diterima

3 = janin tidak diinginkan

**Penyulit Persalinan:**

0 = tidak ada

1 = placenta previa

2 = Letak lintang

3 = Kehamilan ganda

4 = IUGR

**Merokok:**

0 = Tidak

1 = Ya

5 = Presbo

6 = Penyakit Rhesus

7 = Dll... sebutkan

**Obat-obatan:**

0 = Tidak

1 = Ya

DENYUT JANTUNG JANIN (DJJ)																			
Hari 1		Hari 2		Hari 3		hari 4		hari 5		hari 6		Hari 7		Total skor (Rata-rata)			kategori		
sblm TM	stlh TM	sblm TM	stlh TM	sblm TM	stlh TM	sblm TM	stlh TM	sblm TM	stlh TM	sblm TM	stlh TM	sblm TM	stlh TM	sblm TM	saat TM	stlh TM	Sblm TM	Saat TM	stlh TM
143	140	140	129	142	139	140	127	140	138	128	124	129	124	137	131	132	1	1	1
145	142	145	142	143	142	142	135	139	131	139	133	140	135	142	137	137	1	1	1
138	136	140	139	137	134	135	129	135	130	136	130	135	130	137	132	133	1	1	1
129	127	128	123	130	130	128	125	129	124	127	124	127	124	128	125	125	1	1	1
126	124	130	129	128	128	129	126	127	124	127	125	128	124	128	124	126	1	1	1
132	131	133	129	130	124	132	132	129	128	130	126	128	124	131	127	128	1	1	1
126	125	129	125	128	122	129	125	126	124	127	122	125	124	127	124	124	1	1	1
148	146	150	147	146	145	148	145	147	140	145	138	145	139	147	142	143	1	1	1
140	136	143	135	138	134	156	143	126	123	126	123	130	126	137	130	131	1	1	1
137	133	136	135	138	135	139	138	138	132	135	131	136	134	137	133	134	1	1	1

### Denyut Jantung Janin

1. normal: 120-160 x/mnt
2. tidak normal: <120x/mnt atau >160x/mnt

### DASS (Depression Anxiety Stress Scale)

- 1 = Normal: 0-7
- 2 = Ringan: 8-9
- 3 = Sedang: 10-14
- 4 = Parah: 15-19
- 5 = Sangat parah: >20

### Pergerakan Janin

- 1. Pergerakan janin normal:  $\geq 4$  kali/jam.
- 2. penurunan Pergerakan Janin (DFM): <4 kali/jam.



## PERGERAKAN JANIN

Hari 1		Hari 2		Hari 3		Hari 4		Hari 5		Hari 6		Hari 7		total skor (rata-rata)		kategori	
sblm TM	stlh TM	sblm TM	stlh TM	sblm TM	stlh TM	sblm TM	stlh TM	sblm TM	stlh TM	sblm TM	stlh TM	sblm TM	stlh TM	sblm TM	Stlh TM	sblm TM	stlh TM
3	1	0	1	0	1	1	1	0	1	2	1	0	1	4	4	1	1
1	1	0	1	1	2	0	0	1	1	0	0	1	2	2	4	2	1
1	1	1	0	0	1	0	1	0	0	1	2	0	1	3	3	2	2
3	4	2	1	2	1	1	1	3	2	1	0	2	3	6	7	1	1
0	1	1	1	0	1	0	2	1	1	0	0	0	2	4	5	1	1
2	2	2	1	3	1	3	1	0	1	2	1	1	0	6	4	1	1
1	1	1	2	0	2	2	1	0	1	0	1	1	0	3	5	2	1
0	1	0	2	1	0	0	1	0	1	2	1	0	2	4	5	1	1
6	5	4	5	3	1	3	2	2	0	1	1	2	3	9	10	1	1
0	2	3	1	0	0	0	1	1	1	1	2	1	2	3	5	2	1

### DASS setelah intervensi

kode responden	total skor	kategori
1	15	4
2	12	3
3	7	2
4	15	4
5	14	3
6	9	2
7	10	3
8	12	3
9	12	3
10	14	3

## HASIL SPSS

### KARAKTERISTIK RESPONDEN

#### Usia

	Frequency	Percent	Valid Percent	Cumulative Percent
Valid 17 Tahun	1	10,0	10,0	10,0
18 Tahun	1	10,0	10,0	20,0
20 Tahun	1	10,0	10,0	30,0
22 Tahun	2	20,0	20,0	50,0
25 Tahun	1	10,0	10,0	60,0
27 Tahun	1	10,0	10,0	70,0
28 Tahun	1	10,0	10,0	80,0
29 Tahun	1	10,0	10,0	90,0
31 Tahun	1	10,0	10,0	100,0
Total	10	100,0	100,0	

#### Usia Kehamilan

	Frequency	Percent	Valid Percent	Cumulative Percent
Valid 33 Minggu	2	20,0	20,0	20,0
34 Minggu	3	30,0	30,0	50,0
35 Minggu	1	10,0	10,0	60,0
36 Minggu	2	20,0	20,0	80,0
37 Minggu	1	10,0	10,0	90,0
38 Minggu	1	10,0	10,0	100,0
Total	10	100,0	100,0	

#### Pendidikan

	Frequency	Percent	Valid Percent	Cumulative Percent
Valid Tamat SMP	2	20,0	20,0	20,0
Tamat SMA	5	50,0	50,0	70,0
Tamat PT	3	30,0	30,0	100,0
Total	10	100,0	100,0	

**KARAKTERISTIK RERATA PERGERAKAN JANIN, DENYUT JANTUNG JANIN DAN TINGKAT KECEMASAN IBU**

**Pergerakan Janin Pre**

	Frequency	Percent	Valid Percent	Cumulative Percent
Pergerakan Janin Normal	6	60,0	60,0	60,0
Valid Penurunan Pergerakan Janin	4	40,0	40,0	100,0
Total	10	100,0	100,0	

**Pergerakan Janin Post**

	Frequency	Percent	Valid Percent	Cumulative Percent
Pergerakan Janin Normal	9	90,0	90,0	90,0
Valid Penurunan Pergerakan Janin	1	10,0	10,0	100,0
Total	10	100,0	100,0	

**DJJ Pre**

	Frequency	Percent	Valid Percent	Cumulative Percent
Valid Normal	10	100,0	100,0	100,0

**DJJ Post**

	Frequency	Percent	Valid Percent	Cumulative Percent
Valid Normal	10	100,0	100,0	100,0

**Tingkat Stress Pre**

	Frequency	Percent	Valid Percent	Cumulative Percent
Valid Ringan	1	10,0	10,0	10,0
Sedang	4	40,0	40,0	50,0
Parah	5	50,0	50,0	100,0
Total	10	100,0	100,0	

### Tingkat Stress Post

	Frequency	Percent	Valid Percent	Cumulative Percent
Valid Ringan	2	20,0	20,0	20,0
Sedang	6	60,0	60,0	80,0
Parah	2	20,0	20,0	100,0
Total	10	100,0	100,0	

## UJI NORMALITAS

### Tests of Normality

	Kolmogorov-Smirnov <sup>a</sup>			Shapiro-Wilk		
	Statistic	df	Sig.	Statistic	df	Sig.
Usia	,153	10	,200 <sup>*</sup>	,952	10	,688
Usia Kehamilan	,222	10	,178	,923	10	,383
Pendidikan	,254	10	,067	,833	10	,036
Tinggi Badan	,200	10	,200 <sup>*</sup>	,845	10	,051
Berat Badan	,108	10	,200 <sup>*</sup>	,971	10	,901
Tingkat Stress Pre	,305	10	,009	,781	10	,008
Tingkat Stress Post	,300	10	,011	,815	10	,022
Pergerakan Janin Pre	,381	10	,000	,640	10	,000
Pergerakan Janin Post	,524	10	,000	,366	10	,000

\*. This is a lower bound of the true significance.

a. Lilliefors Significance Correction

## UJI WILCOXON

### Ranks

	N	Mean Rank	Sum of Ranks
Negative Ranks	4 <sup>a</sup>	2,50	10,00
Positive Ranks	0 <sup>b</sup>	,00	,00
Ties	6 <sup>c</sup>		
Total	10		

a. Tingkat Stress Post < Tingkat Stress Pre

b. Tingkat Stress Post > Tingkat Stress Pre

c. Tingkat Stress Post = Tingkat Stress Pre

**Test Statistics<sup>a</sup>**

	Tingkat Stress Post - Tingkat Stress Pre
Z	-2,000 <sup>b</sup>
Asymp. Sig. (2-tailed)	,046

a. Wilcoxon Signed Ranks Test

b. Based on positive ranks.

## UJI FRIEDMAN UNTUK DENYUT JANTUNG JANIN DAN PERGERAKAN JANIN

**Denyut Jantung Janin**

Ranks	
	Mean Rank
DJJsebelumTM1	11,15
DJJsetelahTM1	7,55
DJJsebelumTM2	12,40
DJJsetelahTM2	7,90
DJJsebelumTM3	11,05
DJJsetelahTM3	6,75
DJJsebelumTM4	11,50
DJJsetelahTM4	6,65
DJJsebelumTM5	8,45
DJJsetelahTM5	3,05
DJJsebelumTM6	6,85
DJJsetelahTM6	2,15
DJJsebelumTM7	6,75
DJJsetelahTM7	2,80

**Pergerakan Janin**

Ranks	
	Mean Rank
PJsebelumTM1	8,70
PJsetelahTM1	10,30
PJsebelumTM2	8,05
PJsetelahTM2	8,60
PJsebelumTM3	6,35
PJsetelahTM3	7,30
PJsebelumTM4	6,40
PJsetelahTM4	7,50
PJsebelumTM5	5,75
PJsetelahTM5	7,00
PJsebelumTM6	7,00
PJsetelahTM6	6,75
PJsebelumTM7	5,75
PJsetelahTM7	9,55

**Test Statistics<sup>a</sup>**

N	10
Chi-Square	81,782
df	13
Asymp. Sig.	,000

a. Friedman Test

**Test Statistics<sup>a</sup>**

N	10
Chi-Square	16,315
df	13
Asymp. Sig.	,233

a. Friedman Test

## NILAI MEAN, MEDIAN DAN MODUS

Statistics

		tingkat kecemasan pre	tingkat kecemasan post	DJJ pre	DJJ post	pergerakan janin pre	pergerakan janin post
N	Valid	10	10	10	10	10	10
	Missing	0	0	0	0	0	0
Mean		13,90	12,00	135,10	131,30	4,40	5,20
Median		14,50	12,00	137,00	131,50	4,00	5,00
Mode		16	12	137	124 <sup>a</sup>	3 <sup>a</sup>	5
Std. Deviation		3,573	2,667	6,557	5,889	2,066	1,989
Minimum		8	7	127	124	2	3
Maximum		19	15	147	143	9	10

a. Multiple modes exist. The smallest value is shown



