

**PENGEMBANGAN BUKU AJAR MATEMATIKA BERBASIS MODEL
PEMBELAJARAN KOLABORATIF MATERI SISTEM PERSAMAAN
LINEAR DAN KUADRAT DUA VARIABEL KELAS X MA
MADANI ALAUDDIN PAOPAO**



Diajukan sebagai salah satu syarat meraih gelar Sarjana Pendidikan Matematika
pada Jurusan Pendidikan Matematika Fakultas Tarbiyah dan Keguruan
Universitas Islam Negeri Alauddin Makassar

Oleh :

UNIVERSITAS ISLAM NEGERI
WAHDANIAH
20700113030
ALAUDDIN
M A K A S S A R

JURUSAN PENDIDIKAN MATEMATIKA

FAKULTAS TARBIYAH DAN KEGURUAN

UNIVERSITAS ISLAM NEGERI ALAUDDIN MAKASSAR

2018

PERNYATAAN KEASLIAN SKRIPSI

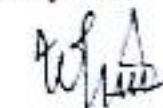
Mahasiswa yang bertanda tangan dibawah ini:

Nama : Wahdaniah
NIM : 20700113030
Tempat/Tgl.Lahir : Sinjai, 26 Desember 1994
Jurusan/Prodi/Konsentrasi : Pendidikan Matematika
Fakultas/Program : Tarbiyah dan Keguruan
Alamat : Jl. Rappocini Raya Lorong 5F No. 10C
Judul : **"Pengembangan Buku Ajar Matematik Berbasis Model Pembelajaran Kolaboratif Pada Materi Sistem Persamaan Linear dan Kuadrat Dua Variabel Kelas X MA Madani Alauddin Paopao"**

Menyatakan dengan sesungguhnya dan penuh kesadaran bahwa skripsi ini benar adalah hasil karya saya sendiri. Jika dikemudian hari terbukti bahwa ia merupakan duplikat, tiruan, plagiat, atau dibuat oleh orang lain, sebagian atau seluruhnya, maka skripsi dan gelar yang diperoleh karenanya batal demi hukum.

Samata-Gowa, Agustus 2018

Penyusun,



Wahdaniah

NIM. 20700113030

PERSETUJUAN PEMBIMBING


Pembimbing penulisan skripsi saudara **Wahdaniah**, NIM: 20700113030, mahasiswa Jurusan Pendidikan Matematika pada Fakultas Tarbiyah dan Keguruan UIN Alauddin Makassar, setelah dengan seksama meneliti dan mengoreksi skripsi yang bersangkutan dengan judul : **“Pengembangan Buku Ajar Matematika Berbasis Model Pembelajaran Kolaboratif Materi Sistem Persamaan Linear dan Kuadrat Dua Variabel Kelas X MA Madani Alauddin Paopao”** memandang bahwa skripsi tersebut telah memenuhi syarat-syarat ilmiah dan dapat disetujui untuk diujikan ke sidang munaqasyah.

Demikian persetujuan ini diberikan untuk diproses selanjutnya.

Samata, 26 April 2018

Pembimbing I

Pembimbing II


Dr. Ulfiani Rahman, M.Si,
NIP. 197401232005012 004


Andi Kusumayanti, S.Pd., M.Pd
NIP.

PENGESAHAN SKRIPSI

Skripsi yang berjudul "Pengembangan Buku Ajar Matematika Berbasis Model Pembelajaran Kolaboratif Materi Sistem Persamaan Linear dan Kuadrat Dua Variabel Kelas X MA Madani Alauddin Paopao", yang disusun oleh saudara(i) **Wahdaniah**, NIM: 20700113030 mahasiswa Jurusan Pendidikan Matematika pada Fakultas Tarbiyah dan Keguruan UIN Alauddin Makassar, telah diuji dan dipertahankan dalam sidang munaqasyah yang diselenggarakan pada hari **Kamis** tanggal **30 Agustus 2018**, bertepatan dengan **18 Dzulhijjah 1439 H** dinyatakan diterima sebagai salah satu syarat untuk memperoleh gelar Sarjana Pendidikan pada Fakultas Tarbiyah dan Keguruan, Jurusan Pendidikan Matematika, dengan beberapa perbaikan.

Samata – Gowa,

30 Agustus 2018 M
18 Dzulhijjah 1439 H

DEWAN PENGUJI (SK. Dekan No. 2579 Tahun 2018)

KETUA	: Dr. Andi Halimah, M.Pd.	(.....)
SEKRETARIS	: Sri Sulasteri, S.Si., M.Si.	(.....)
MUNAQISY I	: Prof. Dr. H. Syahrudin, M.Pd.	(.....)
MUNAQISY II	: Andi Ika Prasasti Abrar, S.Si., M.Si.	(.....)
PEMBIMBING I	: Dr. Hj. Ulfani Rahman, M.Si.	(.....)
PEMBIMBING II	: Andi Kusumayanti, S.Pd., M.Pd.	(.....)

M A K A S S A R


Disahkan oleh:

Dekan Fakultas Tarbiyah dan Keguruan
UIN Alauddin Makassar



amri
Dr. H. Muhammad Amri, Lc., M.Ag.
NIP. 19730120 200312 1 001

KATA PENGANTAR



Puji syukur kehadirat Allah SWT, yang telah memberikan nikmat, hidayah dan taufik-Nya sehingga penulis dapat menyelesaikan skripsi ini. Salawat serta salam semoga tetap tercurahkan kepada baginda Rasulullah Muhammad saw Beserta para sahabat dan keluarganya.

Karya ilmiah ini membahas tentang pengembangan buku ajar matematika berbasis Model Pembelajaran Kolaboratif (*Collaborative Learning*) pada pokok bahasan Sistem Persamaan Linear dan Kuadrat Dua Variabel kelas X MA Madani Alauddin. Sepenuhnya penulis menyadari bahwa pada proses penulisan karya ilmiah ini dari awal sampai akhir tidak luput dari segala kekurangan dan kelemahan penulis sendiri maupun berbagai hambatan dan kendala yang sifatnya datang dari eksternal selalu mengiringi proses penulisan. Namun hal itu dapatlah teratasi lewat bantuan dari semua pihak yang dengan senang hati membantu penulis dalam proses penulisan ini. Oleh sebab itu penulis menyampaikan ucapan terima kasih kepada seluruh pihak yang telah turut membantu penulis dalam menyelesaikan karya ilmiah ini.

Dengan penuh kesadaran dan dari dalam dasar hati nurani penulis menyampaikan permohonan maaf dan ucapan terima kasih yang sebesar-besarnya kepada kedua orang tua penulis yaitu ayahanda Fahrudin dan ibunda Kartini tercinta yang telah membesarkan, mendidik dan membina penulis dengan penuh kasih serta senantiasa memanjatkan doa-doanya untuk penulis. Kepada saudara-saudara, sanak keluarga dan teman-teman pun penulis mengucapkan

terima kasih memotivasi dan menyemangati penulis selama ini. Begitu pula penulis sampaikan ucapan terima kasih kepada:

1. Prof. Dr. H. Musafir, M.Si., selaku rektor UIN Alauddin Makassar. Prof. Dr. Mardan, M.Ag selaku Wakil Rektor 1, Prof. Dr. H. Lomba Sultan, M.A. selaku wakil rektor II. Prof. Dr. Sitti Aisyah, M.A., Ph.D. selaku wakil rektor III UIN Alauddin Makassar.
2. Dr. H. Muhammad Amri, Lc.,M.Ag. dekan fakultas tarbiyah dan keguruan UIN Alauddin Makassar. Dr. Muljono Damopoli, M.Ag., selaku wakil dekan bidang akademik, Dr.Misykat Malik Ibrahim., M.Si., selaku wakil dekan Bidang administrasi umum, Prof. Dr.H. Syahrudin, M.Pd., selaku wakil dekan Bidang Kemahasiswaan.
3. Dr. Andi Halimah, M.Pd.,dan Sri Sulasteri, S.Pd.,M.Si., selaku Ketua dan Sekertaris Jurusan Pendidikan Matematika UIN Alauddin Makassar.
4. Dr. Hj. Ulfiani Rahman, M.Si dan Andi Kusumayanti, S.Pd.,M.Pd selaku pembimbing I dan Pembimbing II yang telah memberikan arahan, dan pengetahuan baru dalam penyusunan skripsi ini, serta membimbing penulis sampai tahap penyelesaian.
5. Para dosen karyawan dan karyawan Fakultas Tarbiyah dan Keguruan yang secara riil memberikan sumbangsinya baik langsung maupun tak langsung.
6. Kepala dan wakil kepala MA Madani Alauddin, para guru serta karyawan dan karyawan MA Madani Alauddin yang telah memberi izin dan bersedia membantu serta melayani penulis dalam proses penelitian.

7. Adik-adik siswa kelas X MA Madani Alauddin yang telah bersedia menjadi respon den sekaligus membantu penulis dalam pengumpulan data penelitian.
8. Adik-adikku tercinta Wahid, Daus, Fiza, dan Luthfi yang telah memberikan motivasi dan dukungan penuh kepada penulis dari awal menempuh pendidikan sampai penyelesaian ini.
9. Rekan-rekan seperjuangan mahasiswa Pendidikan Matematika angkatan 2013 yang telah saling memotivasi dalam proses perkuliahan dan penyelesaian ini.
10. Semua pihak yang tidak dapat penulis sebutkan satu per satu yang telah banyak memberikan uluran bantuan baik bersifat moril dan materi kepada penulis selama kuliah hingga menyelesaikan penulisan skripsi ini.

Akhirnya kepada Allah SWT. jualah penulis sandarkan semuanya, semoga skripsi ini bermanfaat untuk semua pihak yang membutuhkan.

Samata-Gowa, Agustus 2018

UNIVERSITAS ISLAM FEGERI
Penulis
ALAUDDIN
M A K A S
Wahdaniah
NIM: 20700113030

DAFTAR ISI

HALAMAN JUDUL	i
PERNYATAAN KEASLIAN SKRIPSI	ii
PENGESAHAN SKRIPSI	iii
PERSETUJUAN PEMBIMBING	iv
KATA PENGANTAR	v
DAFTAR ISI	viii
DAFTAR GAMBAR	x
DAFTAR TABEL	xi
ABSTRAK	xii
BAB I PENDAHULUAN	1-14
A. Latar Belakang Masalah.....	1
B. Rumusan Masalah	10
C. Tujuan Penelitian	10
D. Spesifikasi Prodak Yang Dikembangkan.....	11
E. Manfaat Penelitian	12
F. Asumsi dan Keterbatasan Pengembangan	13
BAB II KAJIAN PUSTAKA	15-93
A. Pembelajaran Matematika Sekolah Menengah Atas.....	15
1. Belajar dan Pembelajaran	15
2. Pembelajaran Matematika	17
3. Tujuan Matematika Sekolah.....	21
4. Karakteristik Matematika SMA	22
B. Pengembangan Bahan Ajar	23
1. Pengertian Bahan Ajar	23
2. Manfaat Penyusunan Bahan Ajar	24
3. Jenis-jenis Bahan Ajar.....	26
4. Bahan Ajar dalam bentuk buku ajar	27
C. Pembelajaran Kolaboratif (<i>Collaborative Learning</i>).....	29
1. Pengertian Pembelajaran Kolaboratif (<i>Collaborative Learning</i>).....	29
2. Tujuan Pembelajaran Kolaborasi	32

3. Langkah-langkah Model Pembelajaran Kolaboratif.....	34
4. Karakteristik Model Pembelajaran Kolaboratif.....	36
5. Kelebihan dan Kekurangan Model Pembelajaran Kolaboratif.....	37
D. Sistem Persamaan Linear dan Kuadrat Dua Variabel	38
1. Sistem Persamaan Linear dan Kuadrat Dua Variabel	38
2. Hubungan Diskriminan dengan Banyaknya Penyelesaian SPLKDV	40
3. Peranan SPLKDV dalam Kehidupan Sehari-hari	41
E. Penelitian Relevan	42
F. Kerangka Berpikir	44
BAB III METODE PENELITIAN	46-61
A. Jenis Penelitian.....	46
B. Lokasi dan Subjek Penelitian.....	47
C. Prosedur Pengembangan.....	47
D. Desain dan Uji Coba Produk.....	53
E. Teknik dan Instrumen Pengumpulan Data.....	53
F. Teknik Analisis Data.....	57
BAB IV HASIL PENELITIAN DAN PEMBAHASAN	62-93
A. Deskripsi Hasil Penelitian.....	62
B. Pembahasan Hasil Penelitian	87
C. Keterbatasan Penelitian.....	90
BAB V KESIMPULAN DAN SARAN	92-94
A. Kesimpulan	92
B. Saran	94

DAFTAR PUSTAKA

RIWAYAT HIDUP

DOKUMENTASI

DAFTAR GAMBAR

Gambar 3.1 Model Pengembangan 4D.....	53
Gambar 4.1 Tampilan Kompetensi Dasar.....	68
Gambar 4.2 Tampilan Sampul/ <i>Cover</i> Buku Ajar.....	69
Gambar 4.3 Tampilan Halaman Francis.....	69
Gambar 4.4 Tampilan Kata Pengantar.....	70
Gambar 4.5 Tampilan Sajian Isi Buku.....	70
Gambar 4.6 Tampilan Daftar Isi.....	71
Gambar 4.7 Tampilan Peta Konsep.....	71
Gambar 4.8 Tampilan Materi.....	72
Gambar 4.9 Tampilan Uraian Materi dan Contoh.....	72
Gambar 4.10 Tampilan Kegiatan Pembelajaran.....	73
Gambar 4.11 Tampilan Rangkuman dan Glosarium.....	73
Gambar 4.12 Tampilan Penutup Pembelajaran.....	74
Gambar 4.13 Tampilan Daftar Pustaka.....	74
Gambar 4.14 Tampilan Sampul Sebelum Revisi.....	80
Gambar 4.15 Tampilan Sampul Setelah Revisi.....	80
Gambar 4.16 Tampilan Gambar Bagian Pembuka Materi Sebelum Revisi.....	81
Gambar 4.17 Tampilan Gambar Bagian Pembuka Materi Setelah Revisi.....	81
Gambar 4.18 Tampilan Aktivitas Kelompok Sebelum Revisi.....	81
Gambar 4.19 Tampilan Aktivitas Kelompok Setelah Revisi.....	81
Gambar 4.20 Tampilan Desain Catatan Ajar Sebelum Revisi.....	82
Gambar 4.21 Tampilan Desain Catatan Setelah Revisi.....	82
Gambar 4.22 Soal Sebelum Revisi.....	82
Gambar 4.23 Soal Setelah Revisi.....	83

DAFTAR TABEL

Tabel 2.1 Jenis-Jenis Bahan Ajar dan Karakteristiknya	26
Tabel 2.2 Pergeseran Peran siswa dalam belajar menurut Mac Gregor:.....	33
Tabel 2.3 Mencari Titik Potong Persamaan Linear	39
Tabel 4.1 Nama-Nama Validator Buku Ajar	77
Tabel 4.2 Hasil Penilaian Validasi buku ajar	78
Tabel 4.3 Hasil Revisi/saran Validasi buku ajar	78
Tabel 4.4 Hasil Penilaian Validasi Anget Respon Siswa dan Guru.....	79
Tabel 4.5 Hasil Penilaian THB	80
Tabel 4.6 Jadwal pelaksanaan uji coba produk	84



ABSTRAK

Nama : Wahdaniah

NIM : 2070113030

Judul : Pengembangan Buku Ajar Matematika Berbasis Model Pembelajaran Kolaboratif Materi Sistem Persamaan Linear Dan Kuadrat Dua Variabel Kelas X Ma Madani Alauddin Paopao

Penelitian ini bertujuan untuk menghasilkan buku ajar matematika dengan model pembelajaran kolaboratif pada materi sistem persamaan linear dan kuadrat dua variabel kelas X MA Madani Alauddin Paopao. Prosedur pengembangan yang digunakan dalam penelitian ini adalah model pengembangan 4D menurut Thiagarajan. Model pengembangan 4D terdiri dari 4 tahapan yaitu *define*, *design*, *development*, dan *dissiminate*. Namun pada penelitian ini hanya sampai pada tahap *Development* (pengembangan).

Subjek uji coba yang digunakan pada penelitian ini adalah siswa kelas X pada semester ganjil MA Madani Alauddin Paopao. Instrumen yang digunakan dalam penelitian ini adalah lembar validasi, angket respon, dan tes hasil belajar. Buku ajar yang dikembangkan telah divalidasi dan mengalami revisi sehingga buku ajar layak digunakan. Kevalidan diketahui dari hasil penilaian validator pada lembar validasi yang menyatakan buku ajar yang dikembangkan telah baik dan layak untuk diujicobakan berdasarkan kelayakan isi, penyajian dan bahasa.

Hasil validasi buku ajar diperoleh nilai rata-rata 4,298 dengan kategori sangat valid. Kepraktisan buku ajar dilihat dari persentase rata-rata hasil angket respon siswa diperoleh 80,22% dan angket respon guru diperoleh 84,72% dengan klasifikasi positif. Keefektifan buku ajar dapat dilihat pada tes hasil belajar siswa, yaitu dari 31 siswa, 25 siswa dinyatakan tuntas (lulus) dan 6 siswa dinyatakan tidak tuntas (tidak lulus) dengan persentase rata-rata 81%. Berdasarkan hasil penelitian tersebut maka dapat ditarik kesimpulan bahwa buku ajar yang dikembangkan memenuhi kriteria valid, praktis dan efektif sehingga layak digunakan dalam proses pembelajaran.

BAB I

PENDAHULUAN

A. Latar Belakang

Pada zaman era globalisasi saat ini setiap manusia diharapkan bisa memperoleh pendidikan, karena melalui pendidikan maka manusia dapat mempunyai pengetahuan, kemampuan, dan keterampilan. Selain itu, melalui program pendidikan diharapkan pada setiap orang bisa mengembangkan kepribadiannya agar dalam berpikir dan bertindak selalu dilandasi oleh etika dan moral yang berfungsi menjadikan manusia warga negara yang baik.

Setiap manusia berhak mendapat dan berharap bisa berkembang melalui pendidikan. Sebab pendidikan salah satu kebutuhan pokok untuk mempertahankan hidup manusia. Manusia lahir tanpa memiliki kemampuan memenuhi kebutuhannya sendiri tetapi membutuhkan bantuan orang lain. Selain itu manusia memiliki akal untuk selalu mengetahui segala sesuatu yang ada disekitarnya. Dari rasa ingin tahu inilah bisa timbul ilmu pengetahuan.

Hal ini sesuai yang dipaparkan Mahfud bahwa pendidikan merupakan kebutuhan mutlak yang harus dipenuhi sepanjang hayat dalam kehidupan umat manusia. Tanpa pendidikan mustahil suatu kelompok manusia dapat hidup dan berkembang sejalan dengan aspirasi untuk maju, sejahtera, dan bahagia menurut konsep pandangan hidup mereka.¹ Melalui pendidikan kehidupan manusia akan lebih baik dari sebelumnya dengan berkembangnya ide-ide yang ada dalam pikirannya dan menerapkannya untuk meningkatkan kualitas hidup manusia.

¹ Choirul Mahfud, *Pendidikan Multikultural* (Cet. ke-3; Yogyakarta: Pustaka Pelajar, 2009), h 32

Menurut Purwanto, pendidikan merupakan suatu kegiatan yang universal dalam kehidupan manusia. Di mana pun di dunia ini terdapat masyarakat, dan di sana pula terdapat pendidikan. Meskipun pendidikan merupakan suatu gejala yang umum dalam setiap kehidupan masyarakat, namun perbedaan filsafat dan pandangan hidup yang dianut oleh masing-masing bangsa atau masyarakat menyebabkan adanya perbedaan penyelenggaraan termasuk perbedaan sistem pendidikan tersebut.² Sistem pendidikan di setiap negara memang tidak sama karena mereka memiliki standar kurikulum yang berbeda.

Dunia pendidikan menjadi tumpuan harapan bangsa. Setiap bangsa yang ingin maju maka pembangunan dunia pendidikannya selalu menjadi prioritas utama. Sebab pendidikan terkait dengan sumber daya manusia (SDM). Negara senantiasa mengatur kehidupan umum demi terciptanya kedewasaan dalam perkembangan pendidikan dalam keluarga dan masyarakat, dimana diketahui bahwa negara mempunyai hak dan kewajiban dalam menyelenggarakan pendidikan dan pengajaran bagi warga negaranya yang sesuai dengan dasar negara itu.

Pendidikan yang baik bisa membantu meningkatkan potensi dan perkembangan peserta didik. Peningkatan potensi dan perkembangan peserta didik itu diperoleh melalui suatu proses pembelajaran. Proses pembelajaran terjadi karena seseorang merasa adanya kebutuhan yang ingin dicapai dan hasilnya akan terjadi perubahan perilaku individu. Menurut Amri, berdasarkan Undang-undang Sisdiknas No. 20 Tahun 2003 Bab 1, Pendidikan adalah usaha sadar dan terencana

² Ngalim Purwanto, *Ilmu Pendidikan Teoritis dan Praktis* (Cet. ke-20; Bandung: PT. Remaja Rosdakarya, 2011), h. 35

untuk mewujudkan suasana belajar dan proses pembelajaran agar peserta didik secara aktif mengembangkan potensi dirinya untuk memiliki kekuatan spiritual keagamaan, pengendalian diri, kepribadian, kecerdasan, akhlak mulia, serta keterampilan yang diperlukan bagi dirinya, masyarakat, bangsa dan negara.³ Jadi, mencerdaskan dan mengembangkan potensi manusia merupakan salah satu manfaat dari pendidikan.

Sebagaimana firman Allah dalam surah Al-Insyirah:

أَلَمْ نَشْرَحْ لَكَ صَدْرَكَ ۖ وَوَضَعْنَا عَنكَ وِزْرَكَ ۖ
 الَّذِي أَنْقَضَ ظَهْرَكَ ۖ وَرَفَعْنَا لَكَ ذِكْرَكَ ۖ
 فَإِنَّ مَعَ الْعُسْرِ يُسْرًا ۖ إِنَّ مَعَ الْعُسْرِ يُسْرًا ۖ فَإِذَا فَرَغْتَ
 فَانصَبْ ۖ وَإِلَىٰ رَبِّكَ فَأَرْغَبْ ۖ

Terjemahan:

1. Bukankah Kami telah melapangkan untukmu dadamu?,
2. dan Kami telah menghilangkan daripadamu bebanmu,
3. yang memberatkan punggungmu?
4. dan Kami tinggikan bagimu sebutan (nama)mu,
5. karena Sesungguhnya sesudah kesulitan itu ada kemudahan,
6. Sesungguhnya sesudah kesulitan itu ada kemudahan.
7. Maka apabila kamu telah selesai (dari sesuatu urusan), kerjakanlah dengan sungguh-sungguh (urusan) yang lain,
8. dan hanya kepada Tuhanmulah hendaknya kamu berharap.⁴

Berdasarkan ayat di atas diketahui bahwa dibalik kesulitan itu ada kemudahan. Ayat tersebut menjelaskan bahwa perjuangan pasti ada hasilnya. Allah memerintahkan agar setelah selesai suatu urusan tidaklah berdiam diri, tetapi segera melakukan kegiatan lain secara bersungguh-sungguh. Keberhasilan

³ Sofan Amri dan Iif Khoiru Ahmadi, *Konstruksi Pengembangan Pembelajaran*, (Bandung: PT Prestasi Pustakarya, 2010), h. 1.

⁴ Departemen Agama Republik Indonesia, *Al-Qur'an dan Terjemahnya*, (Bogor : Syamil Quran, 2007), h. 596.

suatu usaha terletak pada keridaan Allah, untuk itu kita harus memohon dan bersandar pada Allah. Kesungguhan dalam belajar harus ada dengan harapan kita akan memperoleh pendidikan yang lebih baik. Seperti halnya dalam pembelajaran matematika yang seringkali dianggap pelajaran yang paling sulit, tetapi jika ada kesungguhan, minat, dan motivasi dalam diri untuk terus belajar maka hasil belajar matematika bisa diwujudkan dengan baik.

Salah satu pelajaran penting di dalam pendidikan adalah matematika karena bisa menunjang ilmu pengetahuan yang lainnya. Matematika mengandung nilai-nilai yang sangat berguna dalam pembentukan sikap dan kepribadian serta menumbuhkan kemampuan membedakan yang benar dan salah dengan alasan yang logis. Menurut Purwaaktari & Timbulharjo, matematika merupakan ilmu yang memajukan daya pikir manusia dan mendasari perkembangan ilmu pengetahuan dan teknologi. Penguasaan matematika sejak dini penting untuk penguasaan dan penciptaan teknologi di masa depan serta sebagai bekal dalam menghadapi tantangan perkembangan zaman.⁵ Sehingga, matematika bisa mempersiapkan manusia dalam menghadapi kehidupan dan mempelajari berbagai ilmu pengetahuan.

Matematika tumbuh dan berkembang karena proses berpikir. Dari proses berpikir peserta didik bisa memecahkan masalah, menyampaikan informasi, dan mengembangkan kreativitas. Jadi, diketahui bahwa matematika bukan hanya sekedar menghitung, tetapi dituntut agar lebih mampu menghadapi berbagai

⁵ Eni Purwaaktari dan SD Timbulharjo, "Pengaruh Model *Collaborative Learning* Terhadap Kemampuan Pemecahan Masalah Matematika dan Sikap Sosial Siswa Kelas V Sd Jarakan Sewon Bantul", *Jurnal Penelitian Ilmu Pendidikan*, Vol.8, No.1 (Maret, 2015), h.2. <http://journal.uny.ac.id/index.php/jpip/article/view/4932/4258> (Diakses 30 September 2016).

masalah. Selain itu, menurut Supriyanto peserta didik dikatakan menguasai pelajaran matematika, apabila tujuan pembelajaran matematika sudah tercapai dan mendapatkan hasil pembelajaran yang memuaskan atau diatas kriteria ketuntasan yang diterapkan. Tujuan pembelajaran matematika adalah untuk membantu peserta didik mempersiapkan diri agar sanggup menghadapi perubahan keadaan di dalam kehidupan dan di dunia yang selalu berkembang, melalui latihan bertindak atas dasar pemikiran secara logis, rasional dan kritis serta mempersiapkan peserta didik agar dapat menggunakan matematika dan pola pikir matematika dalam kehidupan sehari-hari serta dalam mempelajari berbagai ilmu pengetahuan.⁶ Namun kenyataannya, membuat peserta didik memahami matematika tidaklah mudah. Salah satu masalahnya adalah mereka cenderung menghafal rumus tetapi seharusnya harus terlebih dahulu memahami konsep yang ada.

Peserta didik menjadi sasaran utama pelaksanaan sistem pendidikan. Dalam proses pembelajaran bukan hanya tingkatan belajar yang perlu diperhatikan tetapi juga perlu memperhatikan individu peserta didik. Setiap peserta didik mempunyai karakter dan kemampuan yang berbeda-beda. Hal ini senada dengan pernyataan Dimiyati & Mudjiono bahwa peserta didik yang mempunyai minat terhadap sesuatu bidang studi tertentu cenderung tertarik perhatiannya dan termotivasi untuk mempelajari bidang studi tersebut. Oleh karena itu, bahan-bahan pelajaran yang disajikan hendaknya disesuaikan dengan minat siswa dan tidak bertentangan dengan nilai-nilai yang berlaku dalam

⁶ Supriyanto, dkk., “Pengaruh Penerapan Metode *Collaborative Learning* terhadap Hasil Belajar Matematika Siswa Kelas VIII SMP Negeri 3 Rambah Samo”, *Jurnal Pendidikan Matematika* (2015), h.1, <http://e-journal.upp.ac.id/index.php/mtkfkp/article/view/255/260> Diakses 30 September 2016)

masyarakat. Peserta didik yang menyukai matematika akan merasa senang belajar matematika dan terdorong untuk belajar lebih giat, demikian pula sebaliknya.⁷ Jadi, adanya bahan ajar yang sesuai dengan minat dan karakteristik bisa mengarahkan peserta didik untuk mencapai tujuan pembelajaran.

Menurut Amri, salah satu faktor penting yang sangat berpengaruh terhadap keberhasilan pendidikan menyeluruh adalah kemampuan dan keberhasilan guru merancang materi pelajaran.⁸ Materi pelajaran merupakan bahan ajar yang digunakan untuk membantu guru dalam melaksanakan kegiatan pembelajaran di kelas demi mencapai sasaran belajar yang ingin dicapai. Bahan ajar mempunyai kontribusi yang besar bagi keberhasilan proses pembelajaran dan alangkah baiknya jika bahan ajar tersebut sesuai dengan kurikulum dan tujuan pembelajaran yang ingin dicapai. Namun menurut Ahmadi & Amri, apabila bahan ajar yang sesuai dengan tuntutan kurikulum tidak ada ataupun sulit diperoleh, maka membuat bahan belajar sendiri adalah keputusan yang bijak. Untuk mengembangkan bahan ajar, referensi dapat diperoleh dari berbagai sumber. Namun demikian, walaupun bahan yang sesuai dengan kurikulum cukup melimpah bukan berarti kita tidak perlu mengembangkan bahan sendiri. Bagi peserta didik, seringkali bahan yang terlalu banyak membuat mereka bingung, untuk itu guru perlu membuat bahan ajar sebagai pedoman bagi peserta didiknya.

Selain itu, bahan ajar yang dikembangkan orang lain seringkali tidak cocok untuk peserta didik. Oleh karena itu, bahan ajar yang dikembangkan sendiri

⁷ Dimiyati dan Mudjiono, *Belajar dan Pembelajaran* (Cet. ke-5; Jakarta: Rineka Cipta, 2013), h 43

⁸ Sofan Amri, *Pengembangan dan Model Pembelajaran dalam Kurikulum 2013*, (Jakarta: PT. Prestasi Pustakarya, 2013), h.59

dapat disesuaikan dengan karakteristik peserta didik yang akan diajar. Pengembangan bahan ajar harus dapat menjawab atau memecahkan masalah ataupun kesulitan dalam belajar. Terdapat sejumlah materi pembelajaran yang seringkali peserta didik sulit untuk memahaminya ataupun guru sulit untuk menjelaskannya. Kesulitan tersebut dapat saja terjadi karena materi tersebut abstrak, rumit, asing dan sebagainya. Untuk mengatasi kesulitan ini maka perlu dikembangkan bahan ajar yang tepat.

Apabila materi pembelajaran yang akan disampaikan bersifat abstrak, maka bahan ajar harus mampu membantu siswa menggambarkan sesuatu yang abstrak tersebut, misalnya dengan penggunaan gambar, foto, bagan, skema, dan lain-lain. Demikian pula materi yang rumit, harus dapat dijelaskan dengan cara yang sederhana, sesuai dengan tingkat berpikir peserta didik, sehingga menjadi mudah dipahami.⁹ Bahan ajar yang baik membuat proses belajar mengajar di kelas lebih sistematis dan efektif. Peserta didik akan lebih terbantu dengan adanya bahan ajar.

Melalui bahan ajar peserta didik bisa belajar lebih mandiri. Proses belajar mandiri memberi kesempatan kepada peserta didik untuk mencerna materi ajar dengan sedikit bantuan guru. Hal ini sesuai dengan yang dikatakan Soeyono bahwa bahan ajar bukanlah sebagai pengganti guru di kelas, akan tetapi harus memberikan pengetahuan minimal kepada peserta didik. Yang diharapkan dengan

⁹ Iif K Ahmadi dan Sofan Amri, *Pengembangan dan Model Pembelajaran Tematik Integratif* (Jakarta: PT Prestasi Pustakarya, 2014), h.158

adanya bahan ajar yang baik dan guru yang berpengalaman atau terlatih bisa membuat proses belajar mengajar di kelas lebih efektif.¹⁰

Bahan ajar terdiri dari berbagai macam, salah satunya adalah buku ajar. Buku ajar, yaitu buku yang disusun untuk proses pembelajaran dan berisi materi pelajaran yang akan diajarkan. Buku ajar yang diharapkan sekarang ini adalah buku yang tidak hanya memuat materi dan soal-soal saja tetapi juga berisi kegiatan-kegiatan dalam pembelajaran. Namun kenyataannya, buku ajar yang biasa digunakan di sekolah lebih fokus pada materi dan latihan soal saja sehingga pembelajaran lebih berpusat pada guru. Hal ini sejalan dengan penelitian yang dilakukan oleh Soeyono yang menyatakan bahwa bahan ajar yang lebih fokus pada materi dan latihan soal mengakibatkan pembelajaran lebih bersifat *teacher-centered*. Jika guru tidak melakukan improvisasi dan pengembangan dalam proses pembelajaran, maka bahan ajar atau buku teks pelajaran akan lebih dominan dalam pembelajaran tersebut.¹¹

Penggunaan buku ajar di kelas harusnya ditunjang oleh model pembelajaran yang tepat. Penggunaan model pembelajaran yang tepat dapat memberikan kemudahan bagi peserta didik untuk memahami pelajaran serta menumbuhkan motivasi dalam mengerjakan tugas sehingga memungkinkan mereka mencapai hasil belajar yang lebih baik. Model pembelajaran kolaboratif adalah salah satu model yang dapat digunakan. Menurut Setiani dalam Safitri & Susilowibowo, *Collaborative learning* adalah model pembelajaran yang

¹⁰ Yandri Soeyono, *Pengembangan Bahan Ajar Matematika dengan Pendekatan Open-ended untuk Meningkatkan Kemampuan Berpikir Kritis dan Kreatif Siswa SMA*, Jurnal Pendidikan Matematika, vol . 9 No. 2 (Desember 2014), h.4

¹¹ Yandri Soeyono, *Pengembangan Bahan Ajar Matematika dengan Pendekatan Open-ended untuk Meningkatkan Kemampuan Berpikir Kritis dan Kreatif Siswa SMA*, h.3

menerapkan sistem kerjasama dalam kelompok untuk menyelesaikan masalah yang ada dalam proses pembelajaran. Melalui model pembelajaran kolaboratif, peserta didik dilatih untuk terbiasa bertanya kepada teman sebayanya saat mendapat masalah yang harus di selesaikan dalam proses pembelajaran. Selain itu, dalam model pembelajaran kolaboratif peserta didik juga dilatih untuk bertanggung jawab terhadap pembelajaran siswa lainnya, sehingga kesuksesan seorang siswa dapat membantu peserta didik lain untuk ikut menjadi sukses. Jadi, inti dari pembelajaran kolaboratif bukan hanya kesatuan kelompok, tetapi juga kemampuan tiap individunya.¹² Salah satu penelitian yang dilakukan oleh Supriyanto dkk bahwa dengan menggunakan model pembelajaran kolaboratif memberikan pengaruh yang signifikan terhadap hasil belajar matematika peserta didik.

Hasil observasi yang telah dilakukan oleh peneliti selama melakukan kegiatan PPL di Pesantren MA Madani Alauddin, kurikulum yang berlaku di sekolah adalah kurikulum 2013. Namun pembelajaran matematika di sekolah pada kenyataannya masih jauh dari apa yang diharapkan karena guru masih mendominasi jalannya pembelajaran. Peserta didik masih kurang aktif dalam pembelajaran dan guru belum menyediakan bahan ajar, buku ataupun modul untuk peserta didik. Guru hanya meminta peserta didik menggunakan buku matematika apa saja yang berkaitan dengan materi yang dipelajari. Hal inilah yang melatarbelakangi peneliti melakukan penelitian pengembangan bahan ajar yang diharapkan dapat membantu peserta didik dalam proses belajar.

¹² Dessy Yulia Safitri & Joni Susilowibowo, "Pengembangan Lembar Kegiatan Siswa Menggunakan *Collaborative Learning* pada Materi Pokok Menyusun Neraca Saldo", *Jurnal Pendidikan Akuntansi* (2013), h.2 (Diakses 18 Desember 2016)

Berdasarkan latar belakang yang dipaparkan di atas, penulis mengangkat sebuah masalah penelitian dengan judul “*Pengembangan Buku Ajar Matematika berbasis Model Pembelajaran Kolaboratif pada Materi Sistem Persamaan Linear dan Kuadrat Dua Variabel Kelas X MA Madani Alauddin Paopao*”.

B. Rumusan Masalah

Rumusan masalah pada penelitian ini adalah:

1. Bagaimana mengembangkan buku ajar berbasis model pembelajaran kolaboratif pada materi sistem persamaan linear dan kuadrat dua variabel kelas X MA Madani Alauddin?
2. Bagaimana tingkat kevalidan pengembangan buku ajar berbasis model pembelajaran kolaboratif pada materi sistem persamaan linear dan kuadrat dua variabel kelas X MA Madani Alauddin?
3. Bagaimana tingkat kepraktisan buku ajar berbasis model pembelajaran kolaboratif pada materi sistem persamaan linear dan kuadrat dua variabel kelas X MA Madani Alauddin?
4. Bagaimana tingkat keefektifan buku ajar berbasis model pembelajaran kolaboratif pada materi sistem persamaan linear dan kuadrat dua variabel kelas X MA Madani Alauddin?

C. Tujuan Penelitian

Adapun tujuan penelitian ini adalah sebagai berikut :

1. Mengembangkan buku ajar berbasis model pembelajaran kolaboratif yang valid, praktis, dan efektif pada materi sistem persamaan linear dan kuadrat dua variabel kelas X MA Madani Alauddin.

2. Mengetahui tingkat kevalidan pengembangan buku ajar berbasis model pembelajaran kolaboratif pada materi sistem persamaan linear dan kuadrat dua variabel kelas X MA Madani Alauddin.
3. Mengetahui tingkat kepraktisan buku ajar berbasis model pembelajaran kolaboratif pada materi sistem persamaan linear dan kuadrat dua variabel kelas X MA Madani Alauddin.
4. Mengetahui tingkat keefektifan buku ajar berbasis model pembelajaran kolaboratif pada materi sistem persamaan linear dan kuadrat dua variabel kelas X MA Madani Alauddin.

D. Spesifikasi Produk yang Dikembangkan

Penelitian dan pengembangan ini dilakukan untuk menghasilkan suatu produk berupa buku ajar berbasis model pembelajaran kolaboratif yang valid, praktis, dan efektif khususnya pada materi sistem persamaan linear dan kuadrat dua variabel untuk peserta didik kelas X MA Madani Alauddin. Produk akhir dari penelitian ini berupa buku ajar cetak yang memuat:

1. Sampul depan (*cover*)
2. Kata pengantar
3. Daftar isi
4. Peta konsep
5. Narasi tokoh matematika
6. Sajian isi buku
7. Kompetensi dasar dan tujuan pembelajaran
8. Materi pembelajaran

9. Contoh soal serta pembahasannya
10. Aktivitas kelompok
11. Latihan soal
12. Rangkuman
13. Evaluasi
14. Glosarium
15. Daftar pustaka

E. Manfaat penelitian

Manfaat penelitian ini adalah sebagai berikut:

1. Bagi peserta didik

Pengembangan bahan ajar ini diharapkan peserta didik dapat memahami materi pelajaran, dapat belajar secara mandiri di manapun dan kapan saja dalam mengembangkan pengetahuannya dengan menggunakan buku ajar ini sebagai pendamping dalam belajar.

2. Bagi guru

Menambah sumber belajar yang membantu kegiatan pembelajaran dan sebagai masukan bagi guru dalam menyusun buku ajar secara mandiri berdasarkan model pembelajaran kolaboratif.

3. Bagi sekolah

Sebagai referensi tambahan di sekolah, serta merupakan acuan terhadap upaya perbaikan buku ajar sehingga dapat menunjang tercapainya tujuan dari pembelajaran dan meningkatkan mutu pendidikan di sekolah.

4. Bagi peneliti

Dapat menambah wawasan, pengetahuan dan keterampilan peneliti khususnya yang terkait dengan pengembangan buku ajar berbasis model pembelajaran kolaboratif. Selain itu, dapat digunakan sebagai acuan atau referensi untuk penelitian lebih lanjut.

F. Asumsi dan Keterbatasan Pengembangan

1. Asumsi Pengembangan

Beberapa asumsi yang mendasari pengembangan ini, yaitu:

- a. Pembelajaran akan lebih aktif dan bermakna apabila menggunakan model pembelajaran yang sesuai dengan kebutuhan dan karakteristik peserta didik.
- b. Dengan buku ajar yang telah terstruktur sesuai dengan capaian kompetensi pembelajaran dapat dilakukan secara mandiri sesuai dengan karakteristik/kecepatan belajar peserta didik.
- c. Pengembangan buku ajar ini dapat memberikan pembelajaran yang lebih bervariasi, menarik, dan mudah dipahami oleh peserta didik.

2. Keterbatasan Pengembangan

Beberapa keterbatasan pada pengembangan ini, yaitu:

- a. Bahan ajar yang dikembangkan hanya mencakup buku ajar dengan model pembelajaran yang digunakan adalah model pembelajaran kolaboratif.
- b. Materi yang digunakan dalam penelitian ini hanya materi sistem persamaan linear dan kuadrat dua variabel.
- c. Dengan keterbatasan waktu yang tersedia, pengembangan ini hanya dilakukan dengan uji terbatas.



UNIVERSITAS ISLAM NEGERI
ALAUDDIN
M A K A S S A R

BAB II

KAJIAN PUSTAKA

A. *Pembelajaran Matematika Sekolah Menengah Atas*

1. Belajar dan Pembelajaran

Belajar merupakan aktivitas yang disengaja dan dilakukan oleh individu agar terjadi perubahan kemampuan diri, dengan belajar anak yang tadinya tidak mampu melakukan sesuatu, menjadi mampu melakukan sesuatu, atau anak yang tadinya tidak terampil menjadi terampil.

Belajar menurut Gagne adalah suatu proses di mana suatu organisme berubah prilakunya sebagai akibat pengalaman. Terdapat tiga unsur pokok dalam belajar, yaitu (1) proses, (2) perubahan perilaku, dan (3) pengalaman. Seseorang yang belajar akan mengalami perubahan perilaku sebagai akibat kegiatan belajarnya. Belajar adalah mengalami, artinya bahwa belajar terjadi karena individu berinteraksi dengan dengan lingkungannya, baik lingkungan fisik maupun lingkungan sosial.¹³

Belajar merupakan tindakan dan perilaku siswa yang kompleks. Skinner berpandangan bahwa belajar adalah suatu perilaku. Pada saat orang belajar, maka responnya menjadi lebih baik. Sebaliknya, bila ia tidak belajar maka responnya menurun.¹⁴ Belajar tidak pernah bisa lepas dari aktifitas kehidupan manusia.

¹³ TIM Pengembangan MKDP, *Kurikulum dan Pembelajaran* (Cet. ke-3; Jakarta: Rajawali Pers, 2013), h. 124-125.

¹⁴ Dimiyati dan Mudjiono, *Belajar dan Pembelajaran* (Cet. ke-5; Jakarta: Rineka Cipta, 2013), h. 7-10

Aktifitas yang dilakukan manusia dalam kehidupan sehari-hari merupakan suatu kegiatan belajar.

Menurut Nana Sudjana, belajar adalah suatu proses yang ditandai dengan adanya perubahan pada diri seseorang.¹⁵ Sedangkan menurut Winkel, belajar merupakan suatu aktifitas mental yang berlangsung dalam interaksi aktif dengan lingkungan yang menghasilkan sejumlah perubahan dalam pengetahuan-pemahaman, ketrampilan dan nilai-sikap.¹⁶ Berdasarkan pendapat beberapa ahli dapat disimpulkan bahwa belajar adalah suatu proses yang dilakukan oleh individu ditandai dengan adanya perubahan perilaku dan tindakan menjadi lebih baik.

Pembelajaran terjemahan dari bahasa Inggris (*instruction*), terdiri dari dua kegiatan utama, yaitu belajar (*learning*) dan mengajar (*teaching*), atau lebih populer dengan istilah pembelajaran. Menurut Alwasilah (dalam Tim Pengembangan MKDP) pembelajaran (*instruction*) adalah sistem sosial tempat berlangsungnya mengajar dan belajar.¹⁷ Pembelajaran berdasarkan undang-undang no. 23 tentang Sisdiknas adalah proses interaksi peserta didik dengan pendidik dan sumber belajar pada suatu lingkungan belajar.¹⁸ Menurut Mustamin, pembelajaran merupakan proses belajar yang dibangun oleh guru untuk mengembangkan kemampuan berpikir siswa, serta kemampuan mengkonstruksi

¹⁵ Dandhi Fajarfanni, *Pengaruh Strategi Pembelajaran Kolaboratif terhadap Hasil Belajar Siswa Mata Pelajaran Membaca Gambar Teknik Program Keahlian Teknik Pemesinan Smk Muhammadiyah Prambanan*, Skripsi. (Yogyakarta: Fakultas Teknik, 2014), h. 10. <http://www.eprints.uny.ac.id> (diakses pada 2 Februari 2016).

¹⁶ Ali Hamzah dan Muhlissarini, *Perencanaan dan Strategi Pembelajaran Matematika*, (Cet. ke-2; Jakarta: Rajagrafindo Persada. 2014), h. 12.

¹⁷ TIM Pengembangan MKDP, *Kurikulum dan Pembelajaran*, h. 180-181.

¹⁸ Subur, *Pembelajaran Nilai Moral Berbasis Kisah*, (Yogyakarta: Kalimedia, 2015), h. 5

pengetahuan baru sebagai upaya meningkatkan penguasaan atau pemahaman yang baik terhadap materi pelajaran.¹⁹

Pembelajaran adalah suatu upaya yang dilakukan oleh seseorang guru atau pendidik untuk untuk membelajarkan siswa yang belajar. Pembelajaran di sekolah semakin berkembang, dari pengajaran yang bersifat tradisional sampai pembelajaran dengan sistem modern. Kegiatan pembelajaran bukan lagi sekedar kegiatan (pengajaran) yang mengabaikan kegiatan belajar, yaitu sekedar menyiapkan pengajaran dan melaksanakan prosedur mengajar dalam pembelajaran tatap muka. Akan tetapi, kegiatan pembelajaran lebih kompleks lagi dan dilaksanakan dengan pola-pola pembelajaran bervariasi.²⁰ Berdasarkan uraian di atas, maka dapat disimpulkan bahwa pembelajaran adalah suatu interaksi guru dalam membelajarkan siswanya ditandai dengan adanya proses belajar dan mengajar guna meningkatkan penguasaan siswa terhadap materi pelajaran

2. Pembelajaran Matematika

Matematika merupakan salah satu ilmu dasar yang memegang peranan penting baik dalam perkembangan ilmu pengetahuan dan teknologi maupun dalam membentuk kepribadian manusia. Peranan matematika telah merasuk ke semua sendi kehidupan manusia. Matematika sebagai alat bantu telah banyak diaplikasikan untuk mempermudah, mengefektifkan, dan mengefisienkan pekerjaan-pekerjaan manusia. Sutjipto menyatakan bahwa matematika merupakan

¹⁹ Sitti Hamsiah Mustamin, *Psikologi Pembelajaran Matematika*. (Makassar: UIN, 2013), h. 14.

²⁰ TIM Pengembangan MKDP, *Kurikulum dan Pembelajaran*, h. 127

salah satu pelajaran yang penting dikuasai siswa di sekolah karena banyak kegunaannya dalam kehidupan sehari-hari.²¹

Menurut Johnson & Rising dalam Mustamin mengatakan bahwa matematika adalah pola berpikir, pola mengorganisasikan, pembuktian yang logis, matematika itu adalah bahasa yang menggunakan istilah yang didefinisikan dengan cermat, jelas dan akurat representasinya dengan simbol dan padat, lebih berupa bahasa simbol mengenai ide daripada mengenai bunyi. Selain itu, Kline dalam Mustamin mengatakan bahwa matematika itu bukan pengetahuan menyendiri yang dapat sempurna karena dirinya sendiri, tetapi adanya matematika itu terutama untuk membantu manusia dalam memahami dan menguasai permasalahan sosial, ekonomi, dan alam.²²

Mathematical Sciences Education Board “ Sebagai suatu yang sifatnya praktis, matematika merupakan ilmu tentang pola dan urutan. Matematika tidak membahas tentang molekul atau sel, tetapi membahas tentang bilangan, kemungkinan, bentuk logaritma, dan perubahan. Sebagai ilmu dengan objek yang abstrak, matematika bergantung pada logika, bukan pada pengamatan sebagai standar kebenarannya, meskipun menggunakan pengamatan, simulasi, dan bahkan percobaan sebagai alat untuk menemukan kebenaran ”.²³

Informasi yang dapat kita ungkap pada bagian penjelasan tentang pengertian matematika sekolah ini, pertama merupakan alasan perlunya

²¹ Yuhariati, *Pendekatan Realistik dalam Pembelajaran Matematika*, Jurnal Peluang, Vol. 1, No. 1(Fkip Unsyiah, 2012), h. 81

²² Sitti Hamsiah Mustamin, *Psikologi Pembelajaran Matematika*. (Makassar: UIN, 2013), h. 4.

²³ Jhon A. Van De Walle. *Elementary and Middle School Mathematics*.(Virginia:Virginia Commonwealth University2007).h.12

matematika diajarkan di sekolah. Dalam hal ini tujuannya adalah bahwa setiap upaya penyusunan kembali atau penyempurnaan kurikulum matematika di sekolah perlu selalu mempertimbangkan kedudukan matematika sebagai salah satu ilmu dasar. Matematika sebagai ilmu dasar, dewasa ini telah berkembang dengan amat pesat, baik materi maupun kegunaannya, sehingga dalam perkembangannya atau pembelajarannya di sekolah kita harus memperhatikan perkembangan-perkembangannya, baik di masa lalu, masa sekarang maupun kemungkinan-kemungkinannya untuk masa depan.²⁴

Informasi kedua, menunjukkan bahwa yang dimaksud dalam kurikulum pendidikan dasar dan pendidikan menengah adalah matematika sekolah. Matematika sekolah adalah matematika yang diajarkannya di sekolah, yaitu matematika yang diajarkan di pendidikan Dasar (SD dan SLTP) dan Pendidikan Menengah (SLTA dan SMK). Hal ini berarti, bahwa yang dimaksud dengan kurikulum matematika adalah kurikulum pelajaran matematika yang diberikan dijenjang pendidikan menengah ke bawah, bukan diberikan dijenjang pendidikan tinggi. Selain itu, matematika sekolah tetap memiliki ciri-ciri yang dimiliki matematika, yaitu memiliki objek kejadian yang abstrak serta berpola pikir deduktif konsisten.²⁵

Pembelajaran matematika adalah membentuk logika berpikir bukan sekedar pandai berhitung. Berhitung dapat dilakukan dengan alat bantu, seperti kalkulator dan komputer, namun menyelesaikan masalah perlu logika berpikir dan analisis. Oleh karena itu, anak-anak dalam belajar matematika harus memiliki

²⁴ Erman suherman dkk, *Strategi Pembelajaran Matematika Kontemporer*, (Bandung : Universitas Pendidikan Indonesia, 2003) h.55

²⁵ Erman suherman dkk, *Strategi Pembelajaran Matematika Kontemporer*, h.56

pemahaman yang benar dan lengkap sesuai dengan tahapan, melalui cara yang menyenangkan dengan menjalankan prinsip pembelajaran matematika.²⁶

Menurut De Large dalam Shadiq ada beberapa kompetensi atau kemampuan yang harus dipelajari dan dikuasai para siswa selama proses pembelajaran matematika, yaitu

- a. Berpikir dan bernalar secara matematis (*mathematical thinking and reasoning*).
- b. Berargumentasi secara matematis (*mathematical argumentation*).
- c. Berkomunikasi secara matematis (*mathematical communication*).
- d. Pemodelan (*modeling*).
- e. Penyusunan dan pemecahan masalah (*problem posing and solving*).
- f. Representasi (*representation*).
- g. Simbol (*symbols*)
- h. Alat dan teknologi (*tool and technology*).

Kedelapan kompetensi yang ditawarkan De Large di atas menunjukkan pentingnya mempelajari matematika dalam menata kemampuan berpikir para siswa, bernalar, memecahkan masalah, berkomunikasi, mengaitkan materi matematika dengan keadaan sesungguhnya, serta mampu menggunakan dan memanfaatkan teknologi.²⁷ Jadi, pembelajaran matematika merupakan suatu proses interaksi yang berkaitan dengan logika berpikir, bernalar, berkomunikasi serta memecahkan masalah.

²⁶Fatimah, *Matematika Asyik dengan Pemodelan* (Cet. Ke-1; Bandung: PT. Mizan Pustaka, 2009), h. 8.

²⁷Fadjar Shadiq, *Pembelajaran Matematika: Cara Meningkatkan Kemampuan Berpikir Siswa*, (Yogyakarta: Graha Ilmu, 2014), h. 8

3. Tujuan Matematika Sekolah

Matematika diajarkan di sekolah membawa misi yang sangat penting, yaitu mendukung ketercapaian tujuan pendidikan nasional. Secara umum tujuan pendidikan matematika di sekolah dapat digolongkan menjadi :

- a. Tujuan yang bersifat formal, menekankan kepada menata penalaran dan membentuk kepribadian siswa
- b. Tujuan yang bersifat material menekankan kepada kemampuan memecahkan masalah dan menerapkan matematika.

Secara lebih terinci, tujuan pembelajaran matematika dipaparkan pada buku standar kompetensi mata pelajaran matematika sebagai berikut:

- a. Melatih cara berpikir dan bernalar dalam menarik kesimpulan, misalnya melalui kegiatan penyelidikan, eksplorasi, eksperimen, menunjukkan kesamaan, perbedaan, konsistensi dan inkonsistensi.
- b. Mengembangkan aktivitas kreatif yang melibatkan imajinasi, intuisi, dan penemuan dengan mengembangkan pemikiran divergen, orisinal, rasa ingin tahu, membuat prediksi dan dugaan, serta mencoba-coba.
- c. Mengembangkan kemampuan memecahkan masalah.
- d. Mengembangkan kemampuan menyampaikan informasi atau mengkomunikasikan gagasan antara lain melalui pembicaraan lisan, grafik, peta, diagram, dalam menjelaskan gagasan.²⁸

Berdasarkan beberapa pendapat di atas, dapat disimpulkan bahwa tujuan adanya pembelajaran matematika di sekolah yaitu agar peserta didik mampu

²⁸ Peran, Fungsi, Tujuan, dan Karakteristik Matematika Sekolah_p4tkmatematika.org.html (Diakses 15 Februari 2017).

melatih dan mengembangkan kemampuannya dalam bernalar, berpikir kreatif, memecahkan masalah dan mengungkapkan pendapat.

4. Karakteristik Siswa SMA

Rata-rata usia siswa SMA yaitu antara 15 sampai 18 Tahun. Hurlock (1990) membagi masa remaja menjadi dua, yaitu masa remaja awal yang berlangsung kira-kira umur 12 tahun sampai 17 tahun, dan masa remaja akhir yang berlangsung kira-kira umur 17 tahun – 18 tahun. Pada masa remaja akhir, individu sudah mencapai transisi perkembangan yang lebih mendekati masa dewasa.²⁹

Perkembangan kognitif merupakan pertumbuhan berfikir logis dari masa bayi hingga dewasa, menurut Piaget perkembangan yang berlangsung melalui empat tahap, yaitu³⁰ :

- a. Tahap sensori-motor : 0 – 1,5 tahun
- b. Tahap pra-operasional : 1,5 – 6 tahun
- c. Tahap operasional konkrit : 6 – 12 tahun
- d. Tahap operasional formal : 12 tahun ke atas

Berdasarkan penjelasan Piaget tersebut, dapat dilihat bahwa siswa SMA tergolong ke dalam tahap operasional formal. Dalam teori perkembangan kognitif Piaget, masa remaja adalah tahap transisi dari penggunaan berpikir konkret secara operasional ke berpikir formal secara operasional. Remaja mulai menyadari batasan-batasan pikiran mereka. Mereka berusaha dengan konsep-konsep yang

²⁹ Dessy Kristianto, *Pengembangan Media Pembelajaran Interaktif Melalui Media Macromedia Flash pada Materi Peluang di Kelas XI IPS SMA Negeri 1 Purbalingga*, Skripsi (Yogyakarta: Fakultas Matematika dan Ilmu Pengetahuan Alam, 2014), h. 13-14.

³⁰ Fatimah Ibda, *Perkembangan Kognitif: Teori Jean Peage*, Jurnal (Aceh: Fakultas Ilmu Tarbiyah dan Keguruan, 2013), h. 32.

dari pengalaman mereka sendiri. Inhelder dan Piaget mengakui bahwa perubahan otak pada pubertas mungkin diperlukan untuk kemajuan kognitif remaja. Mereka menilai, pengalaman dengan masalah yang kompleks, tuntutan dari pengajaran formal, dan tukar-menukar ide yang berlawanan dengan kelompok remaja, diperlukan untuk perkembangan berfikir secara operasional.³¹

Berdasarkan pendapat beberapa ahli, dapat disimpulkan bahwa siswa SMA itu sudah mampu berpikir logis dari pengalaman-pengalamannya. Mereka sudah mampu mengambil kesimpulan dari apa yang diamati.

B. Pengembangan Bahan Ajar

1. Pengertian Bahan Ajar

Bahan ajar adalah segala bentuk bahan yang digunakan untuk membantu guru/instruktur dalam melaksanakan kegiatan belajar mengajar di kelas. Bahan yang dimaksud bisa berupa bahan tertulis maupun bahan tidak tertulis. Bahan ajar merupakan informasi, alat dan teks yang diperlukan guru/instruktur untuk perencanaan dan penelaahan implementasi pembelajaran.³² Bahan ajar memiliki istilah yang berbeda-beda diberikan oleh para ahli. Istilah yang banyak digunakan adalah *instructional materials* (bahan pembelajaran) yang mencakup seluruh bentuk-bentuk pembelajaran seperti petunjuk bagi instruktur, modul peserta didik, *overhead Transparencies* (OHP), *videotapes*, format multimedia berbasis komputer, dan *web pages* untuk pendidikan jarak jauh.

³¹Sri Esti Wuryani Djiwandono, *Psikologi Pendidikan* (Cet. Ke-1; Bandung: Grasindo), h. 96.

³² Abdul Majid, *Perencanaan Pembelajaran: Mengembangkan Standar Kompetensi Guru*, (Cet. ke-10; Jakarta: PT. Remaja Rosdakarya, 2013),h. 173.

Bahan pembelajaran juga disebut *materials* yang biasa dibedakan dengan *tools* (peralatan) dan *devices* (perangkat, alat). Selain itu, bahan pembelajaran juga disebut *learning materials* (bahan belajar) yang mencakup alat bantu visual seperti *handout*, *erslides/overheads*. yang terdiri atas teks, diagram, gambar, dan foto, plus media lain seperti *audio*, *video*, dan animasi.³³

Bahan ajar atau *learning materials* merupakan bahan pembelajaran yang secara langsung digunakan untuk kegiatan pembelajaran. Dengan demikian, bahan ajar yang lazimnya berisikan tentang semua cakupan materi dari semua materi pelajaran.³⁴ Berdasarkan pemaparan di atas dapat disimpulkan bahwa bahan ajar adalah segala bahan yang digunakan dalam kegiatan pembelajaran untuk membantu guru sehingga materi pelajaran bisa dipahami peserta didik.

2. Manfaat Penyusunan Bahan Ajar

a. Manfaat bagi guru

- 1) Diperoleh bahan yang sesuai tuntutan kurikulum dan sesuai dengan kebutuhan belajar peserta didik.
- 2) Tidak lagi tergantung kepada buku teks yang terkadang sulit untuk diperoleh.
- 3) Memperkaya karena dikembangkan dengan menggunakan berbagai referensi,
- 4) Menambah khasanah pengetahuan dan pengalaman guru dalam menulis bahan ajar.

³³ Muhammad Yaumi, *Prinsip-prinsip Desain Pembelajaran* (Jakarta: Penerbit Kencana, 2013), h.242

³⁴ Udin Sayefuddin Sa'ud, *Inovasi Pendidikan* (Bandung: Penerbit Alfabeta), h.214

- 5) Membangun komunikasi pembelajaran yang efektif antara guru dengan peserta didik karena peserta didik akan merasa lebih percaya kepada gurunya.
- 6) Menambah angka kredit jika dikumpulkan menjadi buku dan diterbitkan.

b. Manfaat bagi peserta didik :

Bahan ajar sangat banyak manfaatnya bagi peserta didik oleh karena itu harus disusun secara bagus, manfaatnya seperti dibawah ini :

- 1) Kegiatan pembelajaran menjadi lebih menarik.
- 2) Kesempatan untuk belajar secara mandiri dan mengurangi ketergantungan terhadap kehadiran guru.
- 3) Mendapatkan kemudahan dalam mempelajari setiap kompetensi yang harus dikuasai.³⁵

3. Jenis-Jenis Bahan Ajar

Bahan pembelajaran dapat dikategorikan menjadi dua kelompok, yaitu bahan ajar tercetak dan bahan non tercetak.³⁶ Bahan ajar cetak dapat berupa buku teks, modul, *workbook*, majalah ilmiah dan *hand-out*. Kategori bahan ajar cetak dapat dilihat pada tabel berikut:³⁷

³⁵ Sofan Amri & Lif Khoiru Ahmadi, *Konstruksi Pengembangan Pembelajaran*,(cet. I ; Jakarta : PT. Prestasi Pustakarya, 2010), h.159

³⁶ Udin Sayefuddin Sa'ud, *Inovasi Pendidikan* (Cet. ke-6, Bandung: Penerbit Alfabeta, 2013), h.215

³⁷ Muh. Safei, *Media Pembelajaran*(Pengertian, pengembangan, dan aplikasinya (Makassar: Alauddin University Perss, 2011), h.21.

Tabel 2.1 Jenis Bahan Ajar dan Karakteristiknya

Jenis Bahan Ajar	Karakteristik
Modul	Terdiri dari bermacam-macam bahan tertulis yang digunakan untuk belajar mandiri.
Handout	Merupakan bermacam-macam bahan cetak yang dapat memberikan informasi kepada siswa. <i>Handout</i> ini terdiri dari cetakan baik lengkap maupun kerangkanya saja), tabel diagram, peta dan materi-materi tambahan lain.
Lembar kerja siswa	Termasuk didalamnya lembar kasus, daftar bacaan, lembar praktikum, lembar pengarahan tentang proyek dan seminar, lembar kerja, dan lain-lain.

Sedangkan yang termasuk pada bahan ajar non cetak seperti: kaset *audio*, kaset video, *vcd* dan film.³⁸ Jika kita mengkaji lebih jauh, sebenarnya bukan hanya bahan cetak dan non cetak, melainkan juga kombinasi dari keduanya, seperti buku audio dan teks yang banyak digunakan dalam situs jejaring sekalipun dalam bentuk digitas tetapi dapat juga dicetak melalui mesin cetak (*printer*). Dilihat dari segi format atau bentuknya, bahan pembelajaran dapat dibagi tiga jenis, yakni bahan cetak, bukan bahan cetak, dan kombinasi cetak dan bukan cetak.

Menurut Amri dan Ahmad jenis bahan ajar harus disesuaikan dulu dengan kurikulumnya, seperti contoh di bawah ini:

- a. Bahan ajar pandang (*visual*) terdiri atas bahan cetak (*printed*) seperti antara lain *hand out*, buku, modul, lembar kerja siswa, brosur, *leaflet*, *wallchart* foto/gambar, dan non cetak (*non-printed*), seperti model/maket.
- b. Bahan ajar dengar (*audio*) seperti kaset, radio, piringan hitam, dan *compact disk audio*.
- c. Bahan ajar *audio visual* seperti *video compact disk*, *film*.

³⁸ Udin Sayefuddin Sa'ud, *Inovasi Pendidikan*, h.216

- d. Bahan ajar multimedia interaktif (*Interactive teaching material*) seperti CAI (*Computer Assisted Instruction*), *compact disk (CD)* multimedia pembelajaran interaktif, dan bahan ajar berbasis *web (web based learning materials)*.³⁹

Berdasarkan uraian diatas dapat disimpulkan bahwa bahan ajar terdiri dari bahan ajar cetak dan bahan ajar non cetak. Bahan ajar cetak misalnya seperti *out*, buku, modul, lembar kerja siswa, brosur, *leaflet* dan lain-lain. Bahan ajar non cetak misalnya maket, kaset, radio, piringan hitam, *compact disk audio* dan lain-lain.

4. Bahan Ajar dalam Bentuk Buku Ajar

Menurut Kamus Oxford dalam Majid, buku adalah sejumlah lembaran kertas baik cetakan maupun kosong yang dijilid dan diberi kulit. Buku sebagai bahan ajar merupakan buku yang berisi suatu ilmu pengetahuan hasil analisis terhadap kurikulum dalam bentuk tertulis. Buku yang baik adalah buku yang ditulis dengan menggunakan bahasa yang baik dan mudah dimengerti, disajikan secara menarik dilengkapi dengan gambar dan keterangan-keterangannya, isi buku juga menggambarkan sesuatu yang sesuai dengan ide penulisannya. Buku pelajaran berisis tentang ilmu pengetahuan yang dapat digunakan oleh peserta didik untuk belajar.⁴⁰

Buku siswa merupakan buku panduan bagi siswa dalam kegiatan pembelajaran yang memuat materi pelajaran, kegiatan penyelidikan berdasarkan

³⁹ Sofan Amri dan Iif K. Ahmad, *Konstruksi Pengembangan Pembelajaran*, h.161

⁴⁰ Abdul Majid, *Perencanaan Pembelajaran: Mengembangkan Standar Kompetensi Guru*, (Cet. ke-10; Jakarta: PT. Remaja Rosdakarya, 2013),h. 176.

konsep, kegiatan sains, informasi, dan contoh-contoh sains dalam kegiatan sehari-hari.⁴¹ Menurut Artiono, buku ajar merupakan salah satu jenis bahan ajar. Buku ajar adalah bahan ajar yang disajikan dalam bentuk bahan cetak yang disusun secara sistematis dan efektif sedemikian sehingga dapat digunakan peserta didik untuk belajar di kelas maupun belajar secara mandiri.

Buku ajar digunakan sebagai alat bantu agar siswa melakukan pengalaman belajar pada proses pembelajaran tatap muka dengan pendidik/guru maupun pada proses belajar mandiri. Fungsi buku ajar adalah sebagai pedoman bagi guru untuk mengarahkan siswa melakukan aktivitas dalam proses pembelajaran, sedangkan bagi siswa untuk acuan aktivitas dalam proses pembelajaran. Sedangkan tujuan buku ajar disusun adalah sebagai berikut.

- a. Menyediakan fasilitas untuk siswa berupa buku ajar yang sesuai dengan tuntutan kurikulum dengan mempertimbangkan kebutuhan siswa, yaitu buku ajar yang sesuai dengan karakteristik siswa dan lingkungan sosial siswa.
- b. Membantu siswa memperoleh alternatif bahan ajar.
- c. Memudahkan guru untuk melaksanakan pembelajaran.⁴²

Berdasarkan uraian di atas dapat disimpulkan bahwa buku ajar adalah bahan ajar cetak yang sistematis sebagai alat bantu bagi guru maupun peserta didik yang digunakan dalam proses pembelajaran. Buku ajar menjadi salah satu sumber belajar peserta didik dan memudahkan guru dalam pembelajaran di kelas.

⁴¹ Trianto Ibnu Badar Al-Tabani, *Mendesain Model Pembelajaran Inovatif, Progresif dan Kontekstual*, h.227.

⁴² Oni Pluntur Artiono, *Pengembangan Buku Ajar Matematika dengan Pendekatan Konstruktivisme untuk Siswa Kelas V SDIT Internasional Luqman Al-Hakim Yogyakarta Kelas Bilingual*, Skripsi Pendidikan Matematika. (Yogyakarta: Fakultas Matematika Dan Ilmu Pengetahuan Alam UNY, 2015), h. 22. <http://www.eprints.uny.ac.id> (Diakses 9 Februari 2017)

C. Pembelajaran Collaborative Learning

1. Pengertian Collaborative Learning

Dalam Kamus Besar Bahasa Indonesia, kolaboratif dan kooperatif diartikan sama dengan bersifat kerja sama. Tetapi karena kata kolaboratif dan kooperatif diambil dari bahasa Inggris, maka maknanya harus dilihat di kamus istilah bahasa Inggris.

Dalam kamus Webster, *cooperative* diartikan *involving the joint activity of two or more; done with or working with others for a common pupose or benefit*, sedangkan *collaborative* diartikan *act of working jointly: "the worked either in collaboration or independently"*. *Collaboration* sinonim dengan *action (n)*, *quislingism (n)*.

Dalam kamus Webster, kooperatif diartikan melibatkan aktivitas bersama dua atau lebih, dilakukan dengan atau bekerja dengan orang lain untuk tujuan atau manfaat bersama, sedangkan kolaboratif diartikan tindakan bekerja bersama: "bekerja baik dalam kolaborasi atau independen. Kolaboratif sinonim dengan tindakan.

Dari sisi bahasa, tampak bahwa keduanya mempunyai kemiripan dari sisi berkelompok, perbedaannya adalah kolaborasi lebih menekankan pada inisiatif sebagai bentukan sendiri bukan suatu hasil rekayasa orang lain untuk bekerja sama.

Collaborative learning atau pembelajaran melalui kerja sama menurut Smith & MacGregor adalah suatu istilah untuk suatu jenis pendekatan pendidikan yang meliputi penggabungan karya/usaha intelektual siswa, atau siswa bersama dengan guru. Biasanya, siswa bekerja dalam 2 atau lebih kelompok, saling mencari pemahaman, penyelesaian atau arti, atau membentuk produk/hasil.

Dalam *collaborative learning*, penekanannya adalah pada diskusi siswa dan keaktifan dalam bekerja dengan materi yang telah disediakan. Pendapat ini didukung oleh pendapat Nizar, yang menyatakan bahwa *collaborative learning* adalah proses belajar kelompok yang setiap anggota menyumbangkan informasi, pengalaman, ide, sikap, pendapat, kemampuan, dan keterampilan yang dimilikinya untuk secara bersama-sama saling meningkatkan pemahaman seluruh anggota. *Collaborative learning* dilandasi oleh pemikiran bahwa kegiatan belajar hendaknya mendorong dan membantu peserta didik untuk terlibat secara membangun pengetahuan sehingga mencapai pemahaman yang mendalam.

Menurut Kemp dalam Hosnan, *collaborative learning* itu meliputi kemampuan sosial dan kemampuan pembelajaran. Pembelajaran tersebut menggabungkan tiga konsep, yaitu tanggung jawab individu (*individual accountability*), keuntungan kelompok (*group benefit*), dan pencapaian kesuksesan yang sama (*equal achievement of success*). Tujuan dari *collaborative learning* adalah meningkatkan interaksi siswa dalam memahami suatu tugas.⁴³

Menurut Setiani dalam Safitri dkk., *Collaborative Learning* adalah model pembelajaran yang menerapkan sistem kerjasama dalam kelompok untuk menyelesaikan masalah yang ada dalam proses pembelajaran. Melalui *Collaborative Learning*, siswa dilatih untuk terbiasa bertanya kepada teman sebayanya saat mendapat masalah yang harus diselesaikan dalam proses pembelajaran. Selain itu, dalam *Collaborative Learning* siswa juga dilatih untuk bertanggung jawab terhadap pembelajaran siswa lainnya, sehingga kesuksesan

⁴³ M. Hosnan, *Pendekatan Saintifik dan Kontekstual dalam Pembelajaran Abad 21: Kunci Sukses Implementasi Kurikulum 2013* (Bogor: Penerbit Ghalia Indonesia), h.309

seorang siswa dapat membantu siswa lain untuk ikut menjadi sukses. Jadi, inti dari *Collaborative Learning* bukan hanya kesatuan kelompok, tetapi juga kemampuan tiap individunya. Widodo menyatakan bahwa penerapan metode pembelajaran kolaboratif terbukti dapat meningkatkan keaktifan siswa, baik dari ranah afektif, psikomotrik, maupun kognitifnya.⁴⁴

Proses belajar secara kolaborasi atau *collaborative learning*, menurut Gunawan, lebih menspesifikkan penekanan bahwa *collaborative learning* bukan hanya sekedar bekerja sama dalam suatu kelompok, tetapi lebih kepada suatu proses pembelajaran yang melibatkan proses komunikasi secara utuh dan adil di dalam kelas. Proses tersebut meliputi berikut ini:

- a) Bagaimana guru berkomunikasi dengan peserta didik kaitannya dengan informasi yang akan diajarkan dan bagaimana criteria penilaiannya?
- b) Bagaimana murid itu berkomunikasi dengan guru dan dengan murid lainnya?
- c) Apakah komunikasi di kelas adalah komunikasi satu arah, dua arah, atau multiarah?
- d) Apakah komunikasi dalam bentuk tulisan, ucapan, atau sentuhan dan peragaan?

Latar belakang munculnya pembelajaran kolaboratif dapat menyediakan peluang untuk menuju pada kesuksesan praktik-praktik pembelajaran. Sebagai teknologi untuk pembelajaran, pembelajaran kolaboratif melibatkan partisipasi aktif para siswa dan meminimisasi perbedaan-perbedaan antarindividu.

⁴⁴ Dessy Yulia Safitri & Joni Susilowibowo, "Pengembangan Lembar Kegiatan Siswa Menggunakan *Collaborative Learning* pada Materi Pokok Menyusun Neraca Saldo", *Jurnal Pendidikan Akuntansi* (2013), h. 2 (Diakses 18 Desember 2016)

Pembelajaran kolaboratif telah menambah momentum pendidikan formal dan informal dari dua kekuatan yang bertemu, yaitu:

- a) Realisasi praktik, bahwa hidup di luar kelas memerlukan aktivitas kolaboratif dalam kehidupan di dunia nyata.
- b) Menumbuhkan kesadaran berinteraksi sosial dalam upaya mewujudkan pembelajaran bermakna.

Belajar kolaborasi adalah suatu strategi pembelajaran di mana pada siswa dengan variasi yang bertingkat bekerja sama dalam kelompok kecil ke arah satu tujuan. Melalui kelompok ini, para siswa saling membantu antara satu dengan yang lain. Jadi, situasi belajar kolaboratif ada unsur ketergantungan yang positif untuk mencapai kesuksesan.⁴⁵

Berdasarkan beberapa pendapat di atas, dapat disimpulkan bahwa model pembelajaran kolaboratif adalah model pembelajaran kelompok yang memusatkan kerja sama antara peserta didik selama proses pembelajaran dengan menyumbangkan informasi, pengalaman, ide, sikap, pendapat, kemampuan, dan keterampilan yang dimilikinya. Melalui pembelajaran kolaboratif peserta didik dilatih untuk berdiskusi dan bertanggung jawab terhadap masalah yang dihadapi.

2. Tujuan Model Pembelajaran Kolaboratif

Pembelajaran kolaboratif telah menambah momentum pendidikan formal dan informal dari dua kekuatan yang bertemu sehingga dalam pembelajaran dengan model kolaborasi/ *collaborative learning*, terdapat pergeseran peran siswa dalam belajar menurut Mac Gregor dapat dilihat pada tabel berikut:

⁴⁵ M. Hosnan, *Pendekatan Saintifik dan Kontekstual dalam Pembelajaran Abad 21: Kunci Sukses Implementasi Kurikulum 2013* (Bogor: Penerbit Ghalia Indonesia), h.312

Tabel 2.2 Pergeseran peran siswa dalam belajar menurut Mac Gregor:

No.	Peran Lama	Peran Baru
1	Peserta didik sebagai pendengar, pengamat dan pencatat.	Siswa sebagai pemecah masalah yang aktif, pemberi masukan dan suka diskusi.
2	Persiapan kelas dengan harapan yang rendah atau sedang.	Persiapan kelas dengan harapan yang tinggi.
3	Kehadiran pribadi atau individual dengan sedikit resiko atau permasalahan.	Kehadiran public dengan banyak risiko dan permasalahan.
4	Permasalahan pribadi.	Pilihan yang sesuai dengan harapan komunitasnya.
5	Kompetisi antarteman sejawat.	Kolaborasi antarteman sejawat dalam belajar.
6	Tanggung jawab dan belajar mandiri	Tanggung jawab kelompok dan belajar saling ketergantungan.
7	Dahulu melihat guru dan teks sebagai sumber utama yang memiliki otoritas dan sumber pengalaman.	Guru dan teks bukanlah satu-satunya sumber belajar. Banyak sumber belajar lainnya yang dapat digali dari komunitas kelompoknya.

Collaborative learning menuntut adanya modifikasi tujuan pembelajaran dari yang semula sekedar penyampaian informasi menjadi konstruksi pengetahuan oleh individu melalui belajar kelompok. Dalam belajar kolaboratif, tidak ada perbedaan tugas untuk masing-masing individu, melainkan tugas itu milik bersama dan diselesaikan secara bersama, tanpa membedakan latar belakang dan kondisi belajar siswa.⁴⁶

Kita dapat mengetahui hal yang ditekankan dalam belajar kolaboratif, yaitu bagaimana cara agar siswa dalam aktivitas belajar kelompok dan terjadi adanya kerja sama, interaksi, dan pertukaran informasi. Selain itu, tujuan dari pembelajaran kolaboratif dapat meningkatkan kompetensi siswa sebagai berikut.

⁴⁶ M. Hosnan, *Pendekatan Saintifik dan Kontekstual dalam Pembelajaran Abad 21: Kunci Sukses Implementasi Kurikulum 2013*, h.313

- a. Memaksimalkan proses kerja sama yang berlangsung secara alamiah di antara para siswa.
- b. Menciptakan lingkungan pembelajaran yang berpusat pada peserta didik, kontekstual, terintegrasi, dan bersuasana kerja sama.
- c. Menghargai pentingnya keaslian, kontribusi, dan pengalaman siswa dalam kaitannya dengan bahan pelajaran dan proses belajar.
- d. Memberi kesempatan kepada siswa menjadi partisipan aktif dalam proses belajar.
- e. Mengembangkan berpikir kritis dan keterampilan pemecahan masalah.
- f. Mendorong eksplorasi bahan pelajaran yang melibatkan bermacam-macam sudut pandang.
- g. Menghargai pentingnya konteks social bagi proses belajar.
- h. Menumbuhkan hubungan yang saling mendukung dan saling menghargai di antara para siswa, dan di antara siswa dan guru.
- i. Membangun semangat belajar sepanjang hayat.⁴⁷

Jadi, tujuan dari pembelajaran kolaboratif adalah peserta didik dapat belajar saling bekerja sama, bertanggung jawab, berpikir kritis, berinteraksi, bertukar informasi antar satu sama lain. Selain itu, tugas yang diberikan menjadi tanggung jawab bersama peserta didik tanpa membedakan latar belakang.

3. Langkah-langkah Model Pembelajaran Kolaboratif

Ketika menggunakan model pembelajaran kolaborasi, maka ada beberapa langkah yang harus diperhatikan:

⁴⁷ M. Hosnan, *Pendekatan Saintifik dan Kontekstual dalam Pembelajaran Abad 21: Kunci Sukses Implementasi Kurikulum 2013*, h.312

- a. Peserta didik dalam kelompok menetapkan tujuan belajar dan membagi tugas sendiri-sendiri.
- b. Semua peserta didik dalam kelompok membaca, berdiskusi, dan menulis.
- c. Peserta didik dalam kelompok mengerjakan tugas atau masalah dalam lembar kerja.
- d. Peserta didik dalam kelompok menyepakati hasil diskusi.
- e. Guru secara acak menunjuk salah satu kelompok untuk melakukan presentasi hasil diskusi kelompok di depan kelas, peserta didik pada kelompok lain mengamati, mencermati, membandingkan hasil presentase tersebut dan kemudian menanggapi.
- f. Peserta didik dalam kelompok melakukan revisi jika diperlukan terhadap laporan yang akan dikumpulkan.
- g. Laporan dikumpulkan selanjutnya dikoreksi, dikomentari, dinilai, dikembalikan pada pertemuan berikutnya dan didiskusikan.⁴⁸

Pada pembelajaran kolaboratif kewenangan dan fungsi guru lebih bersifat direktif atau manajer belajar, sebaliknya, peserta didiklah yang harus lebih aktif. Jika pembelajaran kolaboratif diposisikan sebagai satu falsafah pribadi, maka ia menyentuh tentang identitas peserta didik terutama jika mereka berhubungan atau berinteraksi dengan yang lain atau guru.

Situasi tersebut menyebabkan peserta didik berinteraksi dengan empati, saling menghormati, dan menerima kekurangan atau kelebihan masing-masing. Melalui cara semacam ini akan tumbuh rasa aman, sehingga memungkinkan

⁴⁸ Sitti Mania, *Assesment Autentik Untuk Pembelajaran Aktif dan Kreatif: Implementasi Kurikulum 2013* (Makassar: Alauddin Unversity Press, 2014), h.164

peserta didik menghadapi aneka perubahan dan tuntutan belajar secara bersama-sama. Peserta didik secara bersama-sama, saling bekerjasama, saling membantu mengerjakan hasil tugas terkait dengan materi yang sedang dipelajari.⁴⁹

4. Karakteristik dalam Pembelajaran Kolaboratif

Karakteristik dalam pembelajaran kolaboratif, yaitu

- a. Siswa belajar dalam satu kelompok dan memiliki rasa ketergantungan dalam proses belajar, penyelesaian tugas kelompok mengharuskan semua anggota bekerja bersama.
- b. Interaksi intensif secara tatap muka antar anggota kelompok.
- c. Masing-masing siswa bertanggung jawab terhadap tugas yang telah disepakati.
- d. Siswa harus belajar dan memiliki keterampilan komunikasi interpersonal.
- e. Peran guru sebagai penyedia media.
- f. Adanya sharing pengetahuan dan interaksi antara guru dan siswa, atau siswa dan siswa.
- g. Pengelompokan secara heterogen.

Jadi, karakteristik dalam pembelajaran kolaboratif yaitu adanya rasa tanggung jawab dalam kelompok, saling berbagi pengetahuan, saling ketergantungan, dan saling berkomunikasi interpersonal. Melalui pembelajaran kolaboratif peserta didik dilatih untuk belajar bekerja sama dengan peserta didik yang lain yang memiliki kemampuan berbeda-beda.

⁴⁹ Sitti Mania, *Assesment Autentik Untuk Pembelajaran Aktif dan Kreatif: Implementasi Kurikulum 2013*, h.165

5. Kelebihan dan Kekurangan *Collaborative learning*

a. Kelebihan

- 1) Peserta didik belajar bermusyawarah
- 2) Peserta didik menghargai pendapat orang lain.
- 3) Dapat mengembangkan cara berpikir kritis dan rasional.
- 4) Dapat memupuk rasa kerja sama
- 5) Adanya persaingan yang sehat.

b. Kelemahan/Kekurangan

- 1) Pendapat serta pertanyaan peserta didik dapat menyimpang dari pokok persoalan.
- 2) Membutuhkan waktu cukup banyak.
- 3) Adanya sifat-sifat pribadi yang ingin menonjolkan diri atau sebaliknya yang lemah merasa rendah diri dan selalu tergantung pada orang lain.
- 4) Kebulatan atau kesimpulan bahan kadang sukar tercapai.⁵⁰

Berdasarkan uraian di atas dapat disimpulkan bahwa kelebihan dari model pembelajaran kolaboratif yaitu peserta didik dilatih belajar bekerja sama, bermusyawarah, menghargai pendapat orang lain, bersaing secara sehat, serta berpikir kritis. Selain itu model pembelajaran kolaboratif juga memiliki kelemahan yaitu membutuhkan waktu yang lama, kesimpulan bahan sukar tercapai, selain itu peserta didik mempunyai kemampuan berbeda-beda yang dimana yang merasa cerdas biasanya selalu menonjolkan diri dan begitu pula sebaliknya.

⁵⁰ M. Hosnan, *Pendekatan Saintifik dan Kontekstual dalam Pembelajaran Abad 21: Kunci Sukses Implementasi Kurikulum 2013* (Bogor: Penerbit Ghalia Indonesia), h.318

D. Materi Sistem Persamaan Linear dan Kuadrat Dua Variabel

1. Sistem Persamaan Linear dan Kuadrat Dua Variabel

a. Sistem Persamaan Linear dan Kuadrat Dua Variabel

Sistem persamaan yang terdiri atas sebuah persamaan linear dan sebuah persamaan berbentuk kuadrat yang masing-masing bervariasi dua disebut Sistem Persamaan Linear dan Kuadrat Dua Variabel (SPLKDV). Bentuk umum sistem persamaan linear dan kuadrat dengan variabel x dan y adalah:

$$\begin{cases} y = ax^2 + px + q \\ y = mx + n \end{cases} \text{ dengan } a \neq 0.$$

Ada beberapa metode menentukan himpunan penyelesaian dari suatu SPLKDV, yaitu metode grafik dan metode substitusi. Beberapa metode tersebut di atas sudah pernah kalian pelajari.

1) Metode Grafik

Penyelesaian suatu SPLKDV menggunakan metode grafik caranya adalah dengan menggambar grafik kedua persamaan pada satu koordinat Kartesius dan penyelesaiannya adalah titik potong kedua grafik (jika kedua grafik berpotongan). Grafik persamaan kuadrat berbentuk parabola/kurva, sedangkan grafik persamaan linear berbentuk garis lurus.

Langkah-langkah penyelesaian SPLKDV dengan metode grafik adalah

- a) Untuk persamaan garis lurusnya, tentukan 2 titik yang dilalui garis tersebut.
 - (1) Pertama untuk titik potong sumbu Y, misalkan $x = 0$ lalu substitusikan ke persamaan garis sehingga diperoleh nilai y .

- (2) Selanjutnya untuk titik potong sumbu X misalkan $y = 0$ kemudian substitusikan ke persamaan garis sehingga diperoleh nilai x . Untuk memudahkan bisa dengan menggunakan tabel seperti berikut ini:

Tabel 2.3 Titik potong persamaan linear

x	y	(x, y)
0
...	0	...

- (3) Gambar kedua titik tersebut pada bidang Kartesius, lalu buatlah garis yang melalui kedua titik tersebut.
- b) Untuk parabola,
- (1) Tentukan titik potong dengan sumbu X dimana dimisalkan ($y = 0$), diperoleh nilai x_1 dan x_2 , sehingga titik potong sumbu X adalah $(x_1, 0)$ dan $(x_2, 0)$.
 - (2) Tentukan titik potong dengan sumbu Y dimana dimisalkan ($x = 0$). Sehingga nilai y bisa diperoleh.
 - (3) Tentukan titik puncak dengan rumus $\left(\frac{-b}{2a}, \frac{D}{-4a}\right)$.
 - (4) Gambarlah semua titik yang diperoleh pada koordinat Kartesius yang sama, lalu hubungkan sehingga diperoleh sebuah kurva.
 - (5) Perhatikan grafik garis dan parabola yang telah kalian buat. Sekarang kalian dapat menentukan titik potongnya. Titik potong ini merupakan penyelesaian dari SPLKDV.

2) Metode Substitusi

Metode substitusi, yaitu metode atau cara menyelesaikan SPLKDV dengan mengganti salah satu variabel. Metode substitusi merupakan metode yang paling

sering digunakan, selain mudah juga dianggap efektif dalam menyelesaikan suatu SPLKDV jika dibandingkan dengan metode grafik, yaitu mengganti satu variabel dengan variabel dari persamaan yang lain.

Cara menentukan penyelesaian SPLKDV dengan metode substitusi, yaitu:⁵¹

- a) Substitusikanlah salah satu persamaan ke persamaan lainnya sehingga terbentuk persamaan kuadrat sekutu, kemudian tentukan akar-akarnya, misal nilai x_1 dan x_2 .
- b) Substitusikanlah nilai x_1 dan x_2 ke persamaan (1) atau ke persamaan (2) untuk memperoleh nilai y_1 dan y_2 .
- c) Himpunan penyelesaiannya adalah $\{(x_1, y_1), (x_2, y_2)\} = \{(\dots, \dots), (\dots, \dots)\}$

b. Hubungan diskriminan dengan penyelesaian SPLKDV

Jika kalian memiliki sistem persamaan linear kuadrat maka penyelesaiannya dapat dicari dengan mengeliminasi variabel y dari kedua persamaan tersebut, sehingga diperoleh $ax^2 + (p - m)x + (q - n) = 0$.

1. Sistem persamaan tersebut memiliki dua himpunan penyelesaian jika diskriminan persamaan kuadrat $ax^2 + (p - m)x + (q - n) = 0$ lebih dari nol. Secara geometris kedua grafik berpotongan di dua titik.
2. Sistem persamaan tersebut memiliki satu himpunan penyelesaian jika diskriminan persamaan kuadrat $ax^2 + (b - m)x + (c - n) = 0$ sama dengan nol. Secara geometris kedua grafik berpotongan di satu titik.

⁵¹ Suah Sembiring, dkk. *Buku Siswa Matematika untuk SMA/MA Kelas X Kelompok Peminatan Matematika dan Ilmu-Ilmu Alam*, (Cet.1; Bandung: Sewu 2016),h.4

3. Sistem persamaan tersebut tidak memiliki himpunan penyelesaian jika diskriminan persamaan kuadrat $ax^2 + (b - m)x + (c - n) = 0$ kurang dari nol. Secara geometris kedua grafik tidak berpotongan atau bersinggungan.

Dengan cara yang sama, kalian dapat menentukan penyelesaian dari sistem persamaan kuadrat dengan persamaan kuadrat yang lain. Secara geometris, kalian menentukan titik potong dari kedua grafik fungsi kuadrat tersebut.⁵²

c. Penerapan SPLKDV dalam kehidupan sehari-hari

Banyak sekali penerapan SPLKDV dalam masalah kehidupan sehari-hari. Contohnya seperti dalam kasus polisi mengejar pencuri mobil. Penerapan lain misalnya dalam bidang ekonomi untuk menentukan titik pulang pokok. Titik pulang pokok adalah titik yang mewakili keadaan yang tidak menghasilkan untung dan juga tidak rugi. Dalam geometri, SPLKDV dapat digunakan untuk menentukan luas maksimum suatu daerah

Untuk melihat penerapan SPLKDV dalam kehidupan sehari-hari, coba kalian perhatikan contoh soal berikut ini.

Contoh:

Penerapan SPLKDV dalam bidang ekonomi

Misalkan suatu pabrik produk IT memperkirakan bahwa biaya untuk membuat x produk dinyatakan dengan $B(x) = x^2 + 50x - 1000$. Misalkan jumlah pendapatannya dinyatakan dengan $P(x) = 600 - 10x$, berapa unit produk yang terjual untuk mencapai titik pulang pokok?

⁵² Nanang Priatna dan Tito Sukamto, *Advance Learning Mathematics IA*, (Cet.1; Bandung : Grafindo, 2010), h.111.

Jawaban:

Titik pulang pokok akan tercapai jika jumlah biaya=jumlah pendapatan, sehingga

$$B(x) = P(x)$$

$$x^2 + 50x - 1000 = 600 - 10x \Leftrightarrow x^2 + 60x - 1600 = 0$$

$$\Leftrightarrow (x - 20)(x + 80) = 0$$

$$x = 20 \text{ atau } x = -80$$

sehingga diperoleh $x = 20$ atau $x = -80$.

Karena jumlah produk tidak mungkin bernilai negatif, maka yang memenuhi adalah $x = 20$.

Jadi titik pulang pokok terjadi saat terjual 20 unit produk.⁵³

E. Penelitian Relevan

Beberapa penelitian terdahulu yang relevan dengan penelitian ini adalah penelitian yang dilakukan Isa Muhammad Said, Eddy Sutadji, Machmud Sugandi (2016), dengan judul penelitian “Pengembangan Bahan Ajar Berbasis *Cooperative Learning* dengan Pendekatan Saintifik Untuk Siswa SMK Se-Kota Malang Program Keahlian Teknik Ototronik”. Hasil penelitian berdasarkan pengujian produk diperoleh data dari ahli-ahli bahwa produk pembelajaran yang dikembangkan berada pada level valid dan layak digunakan sebagai produk pembelajaran, sedangkan dalam pengujian pengaruh penggunaan produk dalam pembelajaran oleh siswa diperoleh data bahwa produk yang dikembangkan berpengaruh signifikan terhadap hasil belajar dan efektif untuk digunakan.

⁵³ Suah Sembiring, dkk. *Buku Siswa Matematika untuk SMA/MA Kelas X Kelompok Peminatan Matematika dan Ilmu-Ilmu Alam*, (Cet. 1; Bandung: Sewu 2016), h. 25.

Penelitian yang dilakukan Yandri Soeyono (2014), dengan judul penelitian “Pengembangan Bahan Ajar Matematika dengan Pendekatan *Open-ended* untuk Meningkatkan Kemampuan Berpikir Kritis dan Kreatif Siswa SMA”. Hasil penelitian menunjukkan bahwa produk hasil pengembangan termasuk kategori sangat valid menurut para ahli, praktis menurut penilaian guru, dan sangat praktis menurut siswa. Produk yang dihasilkan juga efektif, bahkan lebih efektif jika dibandingkan dengan Buku Guru dan Buku Siswa ditinjau dari kemampuan berpikir kritis dan kreatif siswa.

Penelitian yang dilakukan Supriyanto, Lusi Eka Afri, dan Hardianto (2015) dengan judul “Pengaruh Penerapan Metode *Collaborative learning* terhadap Hasil Belajar Matematika Siswa Kelas VIII SMP Negeri 3 Rambah Samo”. Hasil penelitian ini menunjukkan bahwa metode *collaborative learning* memberikan pengaruh yang signifikan terhadap hasil belajar matematika siswa kelas VIII SMP Negeri 3 Rambah Samo.

Selain itu, penelitian yang dilakukan oleh Eni Purwaaktari dan SD Timbulharjo dengan judul penelitian “Pengaruh Model *Collaborative learning* Terhadap Kemampuan Pemecahan Masalah Matematika dan Sikap Sosial Siswa Kelas V Sd Jarakan Sewon Bantul”. Hasil penelitian menunjukkan bahwa: (1) terdapat pengaruh positif dan signifikan penggunaan model *collaborative learning* terhadap kemampuan pemecahan masalah Matematika siswa, (2) terdapat pengaruh positif dan signifikan penggunaan model *collaborative learning* terhadap sikap sosial siswa, dan (3) terdapat pengaruh positif dan signifikan

penggunaan model *collaborative learning* terhadap kemampuan pemecahan masalah Matematika dan sikap sosial siswa yang diteliti.

F. Kerangka berpikir

Matematika merupakan ilmu yang memajukan daya pikir manusia dan mendasari perkembangan ilmu pengetahuan dan teknologi. Oleh karena itu, diperlukan strategi untuk memudahkan siswa dalam mempelajari matematika. Berdasarkan hasil observasi di MA Madani Alauddin kelas X bahwa penerapan kurikulum 2013 belum maksimal ditandai dengan pembelajaran masih berpusat pada guru, belum disediakan bahan ajar sehingga guru hanya meminta peserta didik menggunakan buku matematika apa saja yang berkaitan dengan materi yang dipelajari, peserta didik masih kurang aktif, dan pemahaman terhadap konsep masih kurang. Kondisi pembelajaran yang demikian dibutuhkan sebuah alat dalam pembelajaran yang diharapkan dapat mengatasi permasalahan tersebut. Salah satu caranya adalah dengan mengembangkan buku ajar. Pengembangan buku ajar merupakan suatu proses yang sistematis dan efektif yang bisa membantu peserta didik dalam proses untuk meningkatkan kemampuan siswa dalam memahami materi. Tercapainya tujuan pembelajaran yang ditetapkan menunjukkan bahwa buku ajar dapat digunakan oleh siswa dalam pembelajaran matematika.

Pengembangan buku ajar untuk meningkatkan hasil belajar matematika maka pemilihan pengajaran yang tepat dapat membantu pengajaran dalam kelas, salah satunya dengan menggunakan model pembelajaran kolaboratif. Model pembelajaran kolaboratif adalah proses belajar kelompok yang setiap anggota

menyumbangkan informasi, pengalaman, ide, sikap, pendapat, kemampuan, dan keterampilan yang dimilikinya, untuk secara bersama-sama saling meningkatkan pemahaman seluruh anggota. *Collaborative learning* dilandasi oleh pemikiran bahwa kegiatan belajar hendaknya mendorong dan membantu peserta didik untuk terlibat secara membangun pengetahuan sehingga mencapai pemahaman yang mendalam.

Belajar secara berkelompok, selain dapat meningkatkan motivasi dan minat peserta didik, juga dapat meningkatkan dan mengembangkan cara berpikir kreatif. Hal ini terkait dengan peningkatan tanggungjawab peserta didik dalam belajar secara berkelompok sehingga dapat menciptakan seseorang yang berpikir kreatif. Berdasarkan hal tersebut, yakni bahan ajar dengan judul penelitian “Pengembangan Buku Ajar Matematika Berbasis Model Pembelajaran Kolaboratif pada Materi Sistem Persamaan Linear dan Kuadrat Dua Variabel Kelas X MA Madani Alauddin Paopao”.

BAB III

METODOLOGI PENELITIAN

A. *Jenis Penelitian*

Jenis penelitian ini adalah penelitian dan pengembangan (*Research and Development*). Produk yang akan dikembangkan dalam penelitian ini adalah buku ajar matematika berbasis model pembelajaran kolaboratif pada materi sistem persamaan linear dan kuadrat dua variabel untuk siswa kelas X.

Research and Development adalah metode penelitian yang digunakan untuk menghasilkan produk tertentu, dan menguji keefektifan produk tersebut. Untuk dapat menghasilkan produk tertentu digunakan penelitian yang bersifat analisis kebutuhan dan untuk menguji keefektifan produk tersebut supaya dapat berfungsi di masyarakat luas, maka diperlukan penelitian untuk menguji keefektifan produk.⁵⁴

Penelitian dan pengembangan (*R & D*) adalah proses pengembangan dan validasi produk pendidikan. Borg & Gall dalam Sanjaya menjelaskan:⁵⁵

Our use of the term "product" includes not only materials objects, such as textbooks, instructional films and so forth, but it also intended to refer to established producers and processes, such a method to teaching or method for organizing instruction.

Menurut Borg dan Gall, produk pendidikan yang dihasilkan melalui penelitian dan pengembangan itu tidak terbatas pada bahan-bahan pembelajaran seperti buku teks, film pendidikan dan lain sebagainya, akan tetapi juga bisa berbentuk prosedur atau proses seperti metode mengajar atau metode

⁵⁴ Sugiyono, *Metode Penelitian Pendidikan Pendekatan Kuantitatif, Kualitatif, dan R&D*, (Cet. 20; Bandung: Alfabeta, 2014), h. 297.

⁵⁵ Wina Sanjaya, *Penelitian Pendidikan: Jenis, Metode dan Prosedur*, (Cet. II, Jakarta: Kencana, 2014), h.129.

mengorganisasi pembelajaran. Tahapan proses dalam penelitian dan pengembangan biasanya membentuk siklus yang konsisten untuk menghasilkan suatu produk tertentu sesuai dengan kebutuhan, melalui langkah desain awal produk, uji coba produk awal untuk menemukan berbagai kelemahan, perbaikan kelemahan, diujicobakan kembali, diperbaiki sampai akhirnya ditemukan produk yang dianggap ideal.⁵⁶

B. Lokasi dan Subjek Penelitian

Subjek dalam penelitian ini adalah guru matematika dan 31 orang siswa kelas X MA Madani Alauddin Paopao.

C. Prosedur Pengembangan

Model yang digunakan dalam penelitian ini adalah model pengembangan 4-D (*four D models*) yang disarankan oleh Thiagarajan (1974) yaitu *define, design, develop, dan disseminate*.

1. Tahap I: Define (Pendefinisian)

Tujuan tahap ini untuk menetapkan dan menentukan syarat-syarat pembelajaran yang meliputi tujuan pembelajaran dan pembatasan materi pembelajaran. Tahap ini mencakup lima langkah, yaitu analisis awal-akhir, analisis siswa, analisis konsep, analisis tugas dan spesifikasi tujuan pembelajaran.

a. Analisis awal akhir (*front-end analysis*)

Kegiatan analisis awal akhir dilakukan untuk menetapkan masalah dasar dalam pengembangan buku ajar. Pada tahap ini dilakukan analisis tentang materi sistem persamaan linear dan kuadrat dua variabel, pendekatan belajar, dan

⁵⁶ Wina Sanjaya, *Penelitian Pendidikan: Jenis, Metode dan Prosedur*, (Cet. II, Jakarta: Kencana, 2014), h.129.

permasalahan nyata dalam pendidikan sehingga diperoleh deskripsi pola pembelajaran yang dianggap sesuai.

b. Analisis siswa (*learner analysis*)

Pada tahap ini dipelajari karakteristik siswa SMA, khususnya siswa kelas X di MA Madani Alauddin sebagai subjek uji coba. Karakteristik yang dianalisis misalnya: kemampuan, motivasi belajar, latar belakang pengalaman, dan sebagainya. Karakteristik setiap siswa berbeda-beda, sehingga dibutuhkan tahap analisis siswa dalam penelitian ini.

c. Analisis tugas (*task analysis*)

Analisis tugas merupakan mengidentifikasi tugas atau kemampuan kemampuan utama siswa selama proses pembelajaran. Kemudian kemampuan tersebut dianalisis ke dalam suatu kemampuan yang lebih spesifik. Guru menganalisis tugas-tugas pokok yang harus dikuasai siswa agar siswa dapat mencapai kompetensi minimal.

d. Analisis konsep (*concept analysis*)

Analisis konsep dalam penelitian ini dilakukan untuk memperoleh susunan materi yang akan diajarkan kepada siswa dengan cara mengidentifikasi, menyusun dan merinci materi pembelajaran matematika kelas X semester ganjil, kemudian menyajikannya secara sistematis.

e. Perumusan tujuan pembelajaran (*specifying instructional objectives*)

Perumusan tujuan pembelajaran dilakukan untuk merumuskan tujuan pembelajaran berdasarkan indikator yang telah disusun. Tahap ini dilakukan untuk merumuskan hasil analisis tugas dan analisis konsep untuk menentukan indikator

hasil pencapaian. Rangkaian indikator pencapaian akan menjadi tujuan pembelajaran yang kemudian akan disusun menjadi rencana pelaksanaan pembelajaran.

2. Tahap II: *Design* (Rancangan)

Tujuan tahap ini adalah untuk menghasilkan prototype pembelajaran yang meliputi soal tes dan pengembangan materi pembelajaran. Tahap ini mencakup empat langkah, yaitu penyusunan tes, pemilihan media, pemilihan format, dan perencanaan awal.

Adapun langkah-langkah dalam perancangan adalah sebagai berikut:⁵⁷

a. Penyusunan tes acuan patokan (*constructing criterion-referenced test*)

Tes acuan patokan disusun berdasarkan spesifikasi tujuan pembelajaran dan analisis siswa, kemudian selanjutnya disusun kisi-kisi tes hasil belajar. Tes yang dikembangkan disesuaikan dengan jenjang kemampuan kognitif. Penskoran hasil tes menggunakan panduan evaluasi yang memuat kunci dan pedoman penskoran setiap butir soal.

b. Pemilihan media (*media selection*)

Pemilihan media dilakukan untuk mengidentifikasi media pembelajaran yang relevan dengan karakteristik materi. Lebih dari itu, media dipilih untuk menyesuaikan dengan analisis konsep dan analisis tugas, karakteristik target pengguna, serta rencana penyebaran dengan atribut yang bervariasi dari media yang berbeda-beda. Hal ini berguna untuk membantu siswa dalam pencapaian kompetensi dasar. Artinya, pemilihan media dilakukan untuk mengoptimalkan

⁵⁷ <http://belajarpendidikanku.blogspot.co.id/> (diakses pada tanggal 18 November 2016)

penggunaan buku ajar dalam proses pengembangan buku ajar pada pembelajaran di kelas.

c. Pemilihan format (*format selection*)

Pemilihan format dalam pengembangan buku ajar ini dimaksudkan untuk mendesain atau merancang isi pembelajaran, pemilihan model, pendekatan, metode pembelajaran, dan sumber belajar. Format yang dipilih adalah yang memenuhi kriteria menarik, memudahkan dan membantu dalam pembelajaran.

d. Rancangan awal (*initial design*)

Rancangan awal yang dimaksud adalah rancangan buku ajar yang harus dikerjakan sebelum ujicoba dilaksanakan. Hal ini juga meliputi berbagai aktivitas pembelajaran yang terstruktur seperti membaca teks, wawancara, dan praktek kemampuan pembelajaran yang berbeda melalui praktek mengajar.

3. Tahap III: *Develop* (Pengembangan)

Tujuan tahap ini adalah untuk menghasilkan bentuk akhir perangkat pembelajaran yang dikembangkan pada tahap perencanaan dan untuk mendapatkan umpan balik melalui evaluasi formatif. Tahap ini mencakup dua langkah, yaitu penilaian ahli dan uji coba.

a. Penilaian ahli

Hal-hal yang divalidasi meliputi panduan penggunaan model dalam buku ajar. Tim ahli yang dilibatkan dalam proses validasi adalah validator

b. Uji coba pengembangan

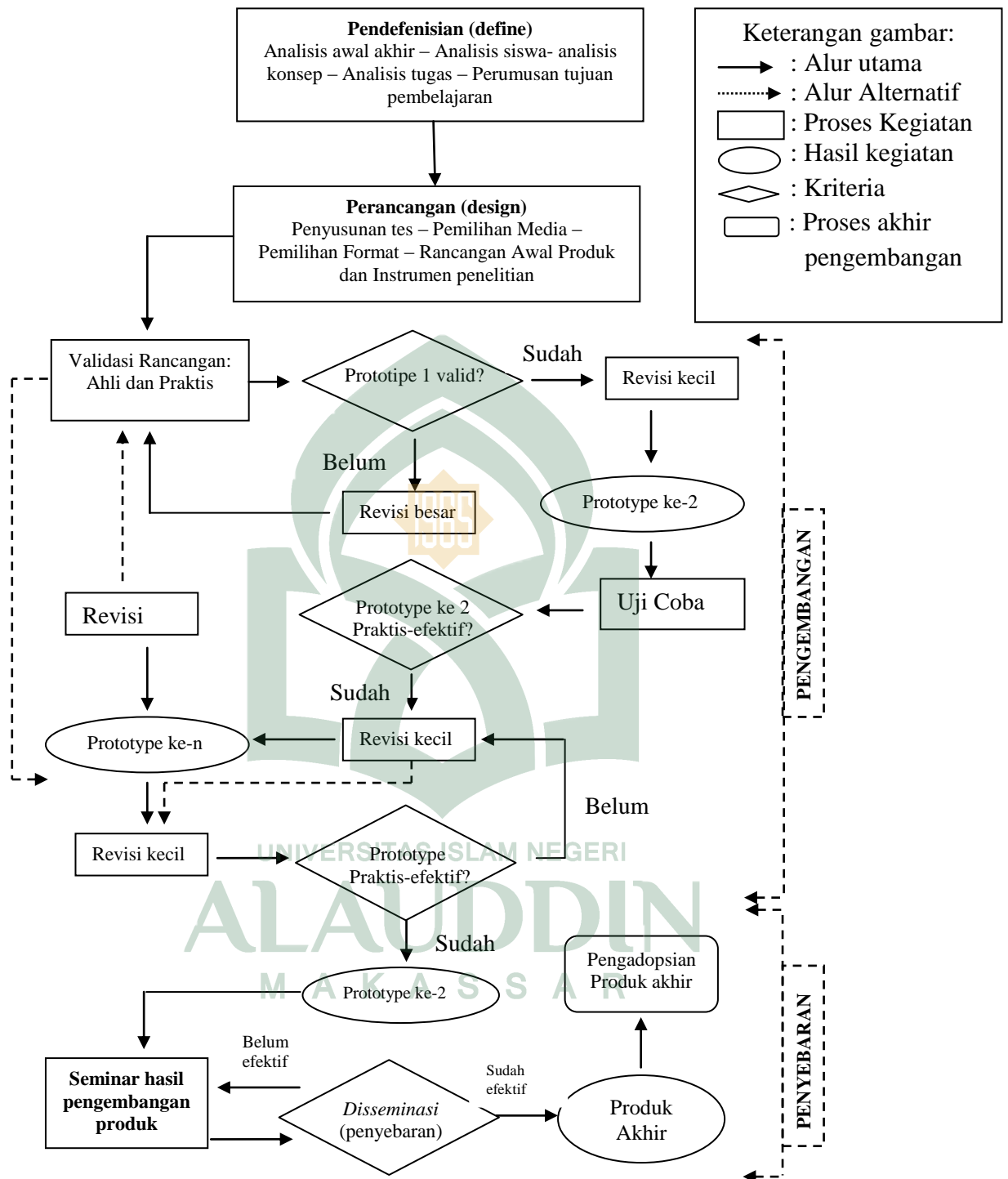
Uji coba dilakukan secara terbatas dalam pembelajaran di kelas, sesuai situasi nyata yang akan dihadapi.

4. Tahap IV: *Disseminate* (Penyebaran)

Tujuan tahap ini adalah untuk melakukan tes validitas dan pemilihan secara kooperatif terhadap perangkat pembelajaran yang telah diujicobakan dan direvisi, kemudian disebarakan ke lapangan. Langkah yang dilakukan pada tahap ini adalah penyebaran perangkat pembelajaran untuk digunakan disekolah-sekolah.⁵⁸

Model 4-D ini lebih terperinci langkah-langkahnya dan lebih luas pengembangannya yaitu sampai pada penyebaran dilapangan. Namun pada tahap pengembangan dan penyebaran membutuhkan banyak biaya dan waktu yang harus disediakan, sehingga penelitian ini hanya sampai pada tahap pengembangan. Penulis menggunakan model 4-D *Thiagarajan*, hal ini karena dalam menyusun perangkat pembelajaran dalam hal ini buku ajar maka terlebih dahulu yang harus dilakukan adalah analisis kurikulum yang berada pada langkah awal dari model ini. Model 4-D ini juga lebih terperinci dan dapat memudahkan perancang untuk menentukan langkah selanjutnya. Terakhir pada model ini perancang dapat dengan leluasa melakukan uji coba dan revisi berkali-kali sampai diperoleh buku ajar dengan kualitas maksimal.

⁵⁸ Trianto Ibnu Badar Al-Tabani, *Mendesain Model Pembelajaran Inovatif, Progresif dan Kontekstual*, h.232-235.



Gambar 3.1 Model Pengembangan Perangkat Pembelajaran 4-D (Thiagarajan, Semmel, dan Semmel 1974)⁵⁹

⁵⁹Khalifah Mustamin, dkk, *Metode Penelitian Pendidikan* (Makassar: Alauddin Press, 2009), h.56.

D. *Desain dan Uji Coba Produk*

1. Desain Uji Coba

Langkah ini merupakan kegiatan pengembangan yang dilakukan secara individu. Kegiatan yang dilaksanakan yaitu mulai dari melakukan pengumpulan data, menyusun buku ajar menggunakan model pembelajaran matematika, serta menguji kelayakan produk dengan cara melakukan validasi oleh validator. Pelaksanaan uji kelayakan dilakukan dengan cara menyerahkan produk hasil pengembangan beserta sejumlah angket kepada validator untuk menilai layak atau tidaknya buku ajar pengembangan digunakan dalam pembelajaran matematika di kelas.

2. Uji coba produk

a. Subjek validasi

Subjek validasi terdiri dari dua dosen matematika yang berkompeten dalam pendidikan matematika.

b. Subjek uji coba

Produk buku ajar divalidasi dan direvisi oleh validator, selanjutnya diuji cobakan ke lapangan. Sampel yang menjadi uji coba dengan penggunaan buku ajar matematika menggunakan model pembelajaran kolaboratif adalah siswa kelas X MA Madani Alauddin.

B. Teknik dan Instrumen Pengumpulan Data

1. Teknik Pengumpul Data

a. Data uji kevalidan

Lembar validasi buku ajar digunakan untuk memperoleh informasi tentang kualitas buku ajar berdasarkan penilaian para validator. Informasi yang diperoleh melalui instrumen ini digunakan sebagai masukan dalam merevisi buku ajar yang telah dikembangkan hingga menghasilkan produk akhir yang valid.

b. Data uji kepraktisan

Data uji kepraktisan diperoleh dari instrumen penelitian berupa angket respon siswa dan angket respon guru. Data uji kepraktisan berupa angket tersebut diperlukan untuk mengetahui apakah produk hasil penelitian dapat diterapkan atau tidak dalam kegiatan pembelajaran di kelas.

c. Data uji keefektifan

Data uji keefektifan dalam penelitian pengembangan ini diperoleh dari instrumen penelitian yang berupa tes hasil belajar. Data uji keefektifan digunakan untuk mengetahui apakah produk yang dihasilkan dapat memberikan hasil sesuai yang diharapkan. Keefektifan dari produk yang dikembangkan dapat ditentukan dengan melihat nilai hasil belajar siswa.

2. Instrumen Pengumpulan Data

Instrumen pengumpulan data adalah alat bantu yang dipilih dan digunakan oleh peneliti dalam kegiatannya mengumpulkan agar kegiatan tersebut menjadi sistematis dan dipermudah olehnya. Adapun instrumen yang akan digunakan dalam penelitian ini adalah sebagai berikut:

a. Instrumen Kevalidan

Instrumen kevalidan adalah lembar validasi buku ajar, lembar validasi angket respon siswa, lembar validasi angket respon guru dan lembar validasi tes hasil belajar. Lembar validasi digunakan untuk memperoleh informasi tentang kualitas buku ajar, angket respon dan tes hasil belajar berdasarkan penilaian para validator. Penelitian ini menggunakan beberapa validator yaitu dua dosen Pendidikan Matematika UIN Alauddin Makassar. Instrumen ini digunakan sebagai masukan dalam merevisi buku ajar yang telah dikembangkan hingga menghasilkan produk akhir yang valid.

b. Instrumen Kepraktisan

Instrumen kepraktisan yang digunakan adalah angket. Angket atau kuesioner adalah sejumlah pertanyaan tertulis yang digunakan untuk memperoleh informasi dari responden dalam arti laporan tentang pribadinya atau hal-hal yang ia ketahui.⁶⁰

Angket yang digunakan sebagai instrumen kepraktisan dalam penelitian ini berupa angket respon siswa dan angket respon guru untuk mengetahui praktis atau tidaknya buku ajar yang digunakan dalam proses pembelajaran materi sistem persamaan linear dan kuadrat dua variabel di kelas.

Adapun angket yang digunakan adalah sebagai berikut :

1) Angket respon peserta didik

Respon peserta didik terhadap buku paket siswa dapat diketahui melalui angket. Angket respon siswa disusun untuk mengumpulkan salah satu data

⁶⁰Suharsimi Arikunto, *Prosedur Penelitian* (Cet. Ke-13; Jakarta: PT Rineka Cipta, 2006), h. 151.

pendukung kepraktisan menggunakan bahan ajar berupa buku ajar peserta didik kurikulum 2013 pada materi sistem persamaan linear dan kuadrat dua variabel berbasis model pembelajaran kolaboratif. Angket tersebut dibagikan kepada peserta didik setelah pertemuan terakhir untuk diisi sesuai dengan petunjuk yang diberikan. Respon peserta didik meliputi pendapat peserta didik terhadap proses pembelajaran dengan menggunakan bahan ajar buku paket peserta didik pada materi sistem persamaan linear dan kuadrat dua variabel berbasis model pembelajaran kolaboratif dan kemudahan dalam memahami konsep. Hasil angket ini dapat dijadikan bahan pertimbangan untuk memperbaiki buku ajar dan perangkat pendukung lainnya.

2) Angket respon guru

Angket respon guru digunakan untuk memperoleh data pendukung kepraktisan menggunakan buku ajar pada materi sistem persamaan linear dan kuadrat dua variabel berbasis model pembelajaran kolaboratif. Angket tersebut dibagikan kepada guru model setelah pertemuan terakhir selesai untuk diisi sesuai petunjuk yang diberikan. Hasil angket ini dapat dijadikan bahan pertimbangan untuk memperbaiki buku ajar dan perangkat pendukung lainnya. .

3. Instrumen Keefektifan

Instrumen keefektifan yang digunakan adalah tes hasil belajar. Tes belajar digunakan untuk mengetahui tingkat pemahaman siswa setelah mengikuti kegiatan pembelajaran dengan menggunakan buku ajar yang dikembangkan. Data yang diperoleh dari tes hasil belajar digunakan untuk mengetahui kualitas buku

ajar dari segi keefektifan penggunaannya. Soal-soal yang diberikan dalam tes ini keseluruhan tes esai.

C. Teknik Analisis Data

Data yang telah dikumpulkan dengan menggunakan instrumen-instrumen seperti yang telah di sebutkan di atas, selanjutnya di analisis secara komutatif dan diarahkan untuk menjelaskan kevalidan, keefektifan dan kepraktisan buku ajar berbasis model pembelajaran kolaboratif untuk memfasilitasi kemampuan siswa mengaitkan materi dengan kehidupan sehari-hari. Adapun data hasil uji coba di kelas digunakan untuk menjelaskan keefektifan dan kepraktisan buku ajar.

1. Analisis Data Kevalidan

Adapun kegiatan yang dilakukan dalam proses analisis data kevalidan perangkat adalah sebagai berikut:⁶¹

- a. Melakukan rekapitulasi hasil penilaian ahli kedalam tabel: Aspek (A_i), kriteria (K_i), dan hasil penilaian (V_{ij})
- b. Mencari rerata hasil penilaian dari semua validator untuk setiap kriteria dengan rumus

$$\bar{K}_i = \frac{\sum_{j=1}^n V_{ij}}{n}, \text{ dengan :}$$

\bar{K}_i = rata-rata kriteria ke-i

V_{ij} = skor hasil penilaian terhadap kriteria ke-I oleh penilai ke-j

n = jumlah penilai

- c. Mencari rata-rata aspek dengan rumus

$$\bar{A}_i = \frac{\sum_{j=1}^n \bar{K}_{ij}}{n}, \text{ dengan :}$$

⁶¹ Nurdin Arsyad, *Model Pembelajaran Matematika Menumbuhkembangkan Kemampuan Metakognitif* (Makassar: Pustaka Refleksi, 2016), h. 158.

\bar{A}_i = rata-rata aspek ke-i

\bar{K}_{ij} = rata-rata untuk aspek ke-I oleh kriteria ke-j

n = banyaknya kriteria dalam aspek ke-i

- d. Mencari rata-rata total dengan rumus

$$\bar{X} = \frac{\sum_{i=1}^n \bar{A}_i}{n}, \text{ dengan :}$$

\bar{X} = rata-rata total

\bar{A}_i = rata-rata untuk aspek ke-i

n = banyaknya aspek

- e. Menentukan validitas setiap kriteria atau rata-rata aspek atau rata-rata total berdasarkan kategori validitas

$3,5 \leq M \leq 4 \rightarrow$ sangat valid

$2,5 \leq M < 3,5 \rightarrow$ valid

$1,5 \leq M < 2,5 \rightarrow$ cukup valid

$M < 1,5 \rightarrow$ tidak valid

Keterangan:

$M = \bar{K}_i$ untuk mencari validitas setiap kriteria

$M = \bar{A}_i$ untuk mencari validitas setiap aspek

$M = \bar{X}$ untuk mencari validitas keseluruhan aspek

Kriteria yang digunakan untuk menyatakan bahwa buku ajar dan perangkat pembelajaran memiliki derajat kevaliditas yang memadai adalah nilai rata-rata validitas untuk keseluruhan aspek minimal berada pada kategori cukup valid dan nilai validitas untuk setiap aspek minimal berada pada kategori valid. Jika tidak memenuhi kriteria tersebut, maka perlu dilakukan revisi berdasarkan saran dari para ahli atau dengan melihat kembali aspek-aspek yang nilainya kurang. Selanjutnya dilakukan validasi ulang lalu dianalisis kembali.

2. Analisis Data Kepraktisan

Analisis terhadap kepraktisan buku ajar menggunakan model pembelajaran kolaboratif diperoleh dari hasil analisis respon siswa dan guru. Data respon siswa dan guru diperoleh dari angket respon siswa dan angket respon guru terhadap buku ajar, dan selanjutnya dianalisis dengan menggunakan statistik deskriptif dalam bentuk persentase. Kegiatan yang dilakukan untuk menganalisis data respon siswa dan guru adalah sebagai berikut:⁶²

- a. Menghitung banyak siswa yang member respon positif sesuai dengan aspek yang ditanyakan.
- b. Menghitung persentase dari (a).

$$\text{Persentase respon} = \frac{\text{jumlah respon positif siswa setiap aspek yang muncul}}{\text{jumlah seluruh siswa}} \times 100 \%$$

- c. Menentukan kategori untuk respon positif siswa dan guru dengan cara mencocokkan hasil persentase dengan kriteria yang ditetapkan.
- d. Jika hasil analisis menunjukkan bahwa respon siswa belum positif, maka dilakukan revisi terhadap perangkat yang tengah dikembangkan.

Kriteria yang ditetapkan untuk mengatakan bahwa para siswa dan guru memiliki respon positif adalah lebih dari 50% dari siswa memberi respon positif terhadap minimal 70% jumlah aspek yang ditanyakan. Respon positif siswa dan guru terhadap penggunaan buku ajar dikatakan tercapai apabila kriteria respon positif siswa terpenuhi.

⁶² Nurdin Arsyad, *Model Pembelajaran Matematika Menumbuhkembangkan Kemampuan Metakognitif* (Makassar: Pustaka Refleksi, 2016), h. 177.

3. Analisis Data Keefektifan

Analisis data keefektifan buku ajar berbasis model pembelajaran kolaboratif didukung oleh hasil analisis data dari hasil belajar siswa atau ketuntasan klasikal. Oleh karena itu, kegiatan analisis data terhadap hasil belajar siswa adalah sebagai berikut.

Menurut Trianto untuk menentukan ketuntasan belajar siswa (individual) dapat dihitung dengan menggunakan persamaan sebagai berikut:⁶³

$$KB = \frac{T}{T_1} \times 100\%$$

Keterangan :

- KB** = Ketuntasan Belajar
T = Jumlah skor yang diperoleh siswa
T₁ = Jumlah skor total

Analisis hasil belajar siswa diarahkan pada pencapaian hasil belajar secara individual atau klasik. Seorang siswa dikatakan tuntas dalam belajar jika memperoleh nilai minimal 75. Pembelajaran dikatakan tuntas secara klasikal jika minimal 75% siswa mencapai skor minimal 75.

Kategori kemampuan dalam pencapaian hasil belajar matematika ditetapkan sebagai berikut:⁶⁴

- | | |
|---------------------------|-------------------------|
| $3,5 \leq \bar{X} \leq 4$ | Kemampuan sangat tinggi |
| $2,5 \leq \bar{X} < 3,5$ | Kemampuan tinggi |

⁶³ Trianto, *Mendesain Model Pembelajaran Inovatif-Progresif* (Cet. ke-6; Jakarta: Kencana, 2009), h. 241

⁶⁴ Nurdin Arsyad, *Model Pembelajaran Matematika Menumbuhkembangkan Kemampuan Metakognitif* (Makassar: Pustaka Refleksi, 2016), h. 165.

$1,5 \leq \bar{X} < 2,5$	Kemampuan sedang
$0,5 \leq \bar{X} < 1,5$	Kemampuan rendah
$\bar{X} < 0$	Kemampuan sangat rendah

Pencapaian hasil belajar dikatakan terpenuhi apabila kemampuan siswa berada dalam kategori sedang. Sedangkan pencapaian hasil belajar secara umum dikatakan terpenuhi jika kriteria sudah terpenuhi.



BAB IV

HASIL PENELITIAN DAN PEMBAHASAN

A. Hasil Penelitian

Pengembangan buku ajar matematika berbasis model pembelajaran kolaboratif (*collaborative learning*) pada penelitian ini menggunakan model pengembangan 4D. Salah satu tujuan penelitian ini adalah untuk menghasilkan buku ajar matematika berbasis model pembelajaran kolaboratif (*collaborative*) yang valid, praktis dan efektif pada materi sistem persamaan linear dan kuadrat dua variabel (SPLKDV) untuk siswa kelas X MA Madani Alauddin. Model pengembangan 4D meliputi kegiatan pendefinisian (*define*), perancangan (*design*), pengembangan (*development*) dan penyebaran (*dessiminate*). Penelitian kali ini hanya sampai pada tahap pengembangan saja tidak sampai pada tahap penyebaran, karena untuk sampai pada tahap penyebaran membutuhkan waktu yang lama dan biaya yang banyak.

Pengembangan menurut Thiagarajan yang terdiri dari empat tahap, yaitu:

1. *Define* (tahap pendefinisian)

Tujuan tahap pendefinisian adalah menetapkan dan mendefinisikan kebutuhan-kebutuhan pembelajaran dengan menganalisis tujuan dan batasan materi. Kegiatan dalam tahap ini adalah analisis awal-akhir, analisis siswa, analisis konsep, analisis tugas dan spesifikasi tujuan pembelajaran.

a. Analisis awal-akhir

Pada tahap ini dilakukan analisis terhadap kurikulum pembelajaran matematika. Setelah dilakukan observasi langsung di MA Madani Alauddin dan

melakukan sedikit diskusi dengan guru mata pelajaran matematika, peneliti memperoleh beberapa informasi. Informasi tersebut diantaranya

- 1) MA Madani Alauddin yang berlokasi di kabupaten Gowa menggunakan kurikulum 2013.
- 2) Pembelajaran yang dilakukan di kelas belum sesuai dengan pembelajaran pada kurikulum 2013, dimana pembelajaran masih berpusat pada guru.
- 3) Guru hanya menggunakan buku matematika yang disediakan sekolah dan belum ada buku untuk siswa.
- 4) Guru meminta siswa menggunakan buku apa saja yang berkaitan dengan materi pelajaran.
- 5) Buku ajar yang digunakan di sekolah cenderung pada penjabaran materi-materi dan latihan soal saja sehingga siswa cenderung pasif dan tidak diajak untuk berpartisipasi aktif dalam pembelajaran.

Memperhatikan analisis tersebut , terutama untuk mengatasi kesulitan guru dalam menyelenggarakan pembelajaran berdasarkan kurikulum 2013, maka peneliti ini mengembangkan buku ajar matematika dengan menggunakan model pembelajaran kolaboratif.

b. Analisis siswa

Berdasarkan hasil observasi, dengan ini peneliti menyimpulkan beberapa karakteristik siswa dalam pembelajaran matematika antara lain:

- 1) Siswa masih kesulitan dalam mengkonstruksi pengetahuan dan kemampuan yang dimilikinya.

- 2) Proses pembelajaran di kelas masih dengan metode ceramah, dimana guru menerangkan siswa mendengarkan, mencatat, dan mengerjakan tugas sesuai dengan perintah guru.
- 3) Kemampuan siswa berbeda-beda dalam memahami materi.
- 4) Siswa kurang aktif di dalam pembelajaran.

Berdasarkan beberapa karakteristik siswa tersebut maka dibutuhkan suatu bahan ajar untuk mengatasi kemampuan siswa yang berbeda-beda dan meningkatkan keaktifan siswa dalam pembelajaran matematika di kelas maka peneliti mengembangkan buku ajar matematika berbasis model pembelajaran kolaboratif. Buku ajar model pembelajaran kolaboratif akan mengajarkan siswa belajar bertanggung jawab dalam kelompok dan saling berbagi pengetahuan dengan teman sebayanya yang memiliki kemampuan berbeda-beda.

c. Analisis tugas

Berdasarkan observasi, peneliti memilih materi sistem persamaan linear dan kuadrat karena dalam buku yang digunakan guru di sekolah, materi tersebut bergabung ke dalam satu bab bersama materi lain, sedangkan dalam kurikulum 2013 materi tersebut terpisah. Selain itu, kemampuan siswa dalam menyelesaikan masalah sehari-hari yang berkaitan dengan sistem persamaan linear dan kuadrat masih kurang.

d. Analisis konsep

Pada tahap ini yang dilakukan yaitu pemilihan materi yang akan diajarkan yaitu sistem persamaan linear dan kuadrat dua variabel. Adapun garis besar

tentang materi sistem persamaan linear dan kuadrat dua variabel yang dibahas dalam buku ajar tersebut adalah sebagai berikut:

- 1) Sistem persamaan linear dan kuadrat dua variabel
- 2) Hubungan diskriminan terhadap penyelesaian SPLKDV
- 3) Penerapan SPLKDV dalam kehidupan sehari-hari

e. Spesifikasi tujuan

Analisis ini dilakukan untuk merumuskan hasil analisis tugas dan analisis konsep di atas menjadi indikator pencapaian hasil belajar. Indikator pencapaian hasil belajar dengan menggunakan model pembelajaran kolaboratif sebagai berikut:

- 1) Siswa diharapkan mampu memahami konsep sistem persamaan linear dan kuadrat dua variabel.
- 2) Siswa diharapkan mampu menentukan himpunan penyelesaian sistem persamaan linear dan kuadrat dua variabel.
- 3) Siswa diharapkan mampu memahami nilai diskriminan sistem persamaan linear dan kuadrat dua variabel.
- 4) Siswa diharapkan mampu menerapkan nilai diskriminan sistem persamaan linear dan kuadrat dua variabel untuk menentukan himpunan penyelesaian.
- 5) Siswa diharapkan mampu memecahkan masalah sistem persamaan linear dan kuadrat dua variabel yang berhubungan dengan kehidupan sehari-hari.
- 6) Siswa diharapkan mampu menyajikan hasil pemecahan masalah sistem persamaan linear dan kuadrat dua variabel.

2. *Design* (tahap perancangan)

Tujuan dari tahap ini adalah merancang buku ajar sehingga diperoleh contoh buku ajar. Tahap ini dimulai setelah ditetapkan tujuan pembelajaran khusus. Rancangan yang dimaksud adalah rancangan seluruh kegiatan yang harus dilakukan sebelum uji coba dilaksanakan.

a. Penyusunan tes acuan patokan

Pada tahap ini disusun instrumen berupa soal tes untuk mengetahui tingkat kemampuan matematika siswa setelah menggunakan buku ajar, serta lembar penilaian buku ajar untuk mengetahui kevalidan dan kepraktisan buku ajar.

b. Pemilihan media pembelajaran

Media pembelajaran yang digunakan dalam penelitian ini adalah papan tulis dan spidol sebagai sarana pendamping dalam pembelajaran.

c. Pemilihan format buku ajar

Proses merancang isi buku ajar peneliti berpedoman pada penyusunan buku ajar yang mengacu pada Kurikulum 2013. Hasil pemilihan format buku ajar disesuaikan dengan pembelajaran matematika berbasis model pembelajaran kolaboratif. Bagian buku terdiri dari bagian pembuka, inti dan penutup. Format buku ajar berwarna, teratur, rapi, terstruktur sehingga siswa akan tertarik, termotivasi dan mudah untuk belajar.

d. Rancangan awal buku ajar

Buku ajar yang dirancang adalah buku ajar matematika menggunakan model pembelajaran kolaboratif pada materi sistem persamaan linear dan kuadrat

yang memenuhi kesesuaian kelayakan isi, kelayakan bahasa, dan kelayakan penyajian.

Penyusunan buku ajar ini diawali dengan menyiapkan buku referensi yang terkait dengan pokok bahasan sistem persamaan linear dan kuadrat dua variabel, menyusun peta kebutuhan buku ajar yang berguna untuk mengetahui banyaknya buku ajar yang harus disusun yang sesuai dengan kurikulum 2013 dan model pembelajaran kolaboratif. Langkah selanjutnya adalah membuat *outline* yang disesuaikan dengan komponen-komponen buku ajar. Berikut adalah gambaran buku ajar.

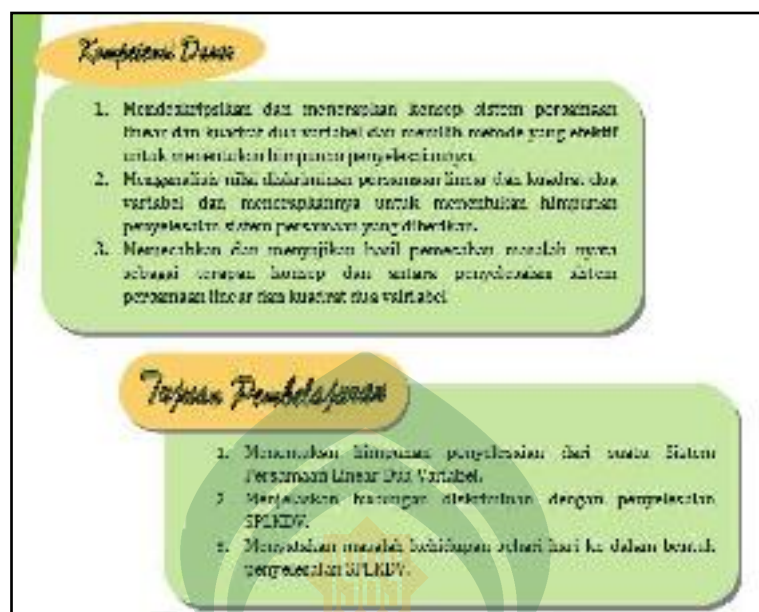
- 1) Media penyimpanan : CD-R dan Kertas 80 gsm.
- 2) Ukuran : 21 cm x 29,7 cm
- 3) Ketebalan : 38 halaman
- 4) Format : Portabel Document Format (*PDF*)
- 5) Jenis huruf : *Cambria, Comic Sans MS, Bradley Hand ITC, dan Brush Script MT.*
- 6) Materi : Sistem Persamaan Linear dan Kuadrat Dua Variabel (SPLKDV)

Adapun rancangan buku ajar sebagai berikut:

- 1) Penulisan buku ajar

Langkah yang dilakukan dalam penulisan buku ajar meliputi tahapan-tahapan berikut:

a) Perumusan KD yang harus dikuasai



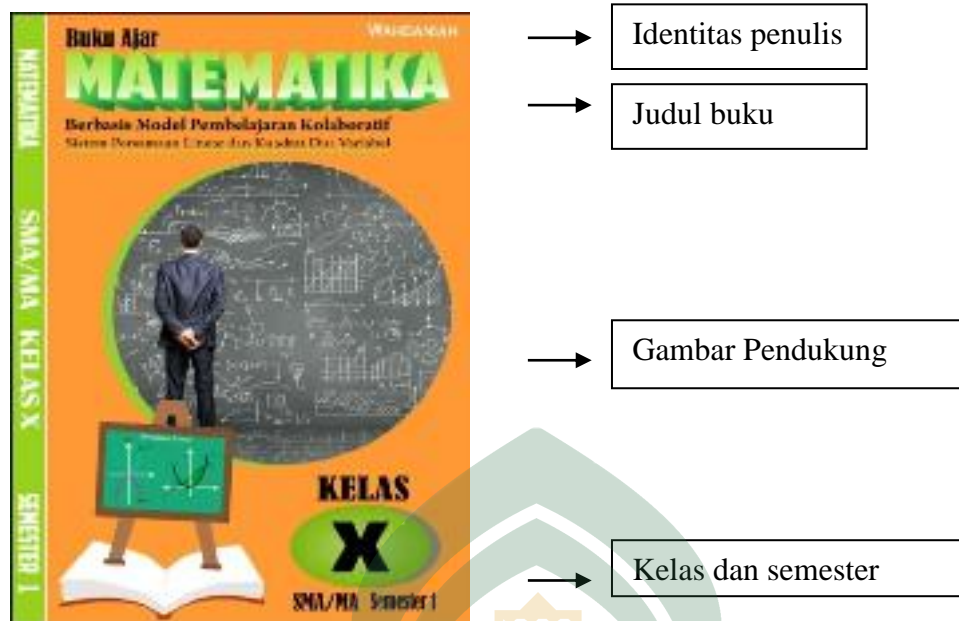
Gambar 4.1 Tampilan kompetensi dasar buku ajar

b) Perancangan dari sisi media

Dari sisi media, buku ajar yang dikembangkan memuat beberapa komponen diantaranya:

1. Sampul (*cover*)


Pada sampul buku ajar mencantumkan gambar pendukung, judul buku ajar, identitas penulis, model pembelajaran, kelas dan semester. Gambar yang dipilih disesuaikan dengan materi pembelajaran yang dikemas dengan gambar dan warna yang menarik. Tata letak dari halaman sampul disesuaikan sedemikian rupa agar tampak menarik perhatian siswa sehingga dengan melihat sampul yang baik akan memotivasi siswa untuk mempelajari buku ajar ini. Berikut ini adalah tampilan awal cover dari buku ajar program linear yang telah didesain.



Gambar 4.2 Tampilan sampul buku ajar

2. Halaman francis

Halaman francis berisikan informasi terkait buku ajar yang dikembangkan. Informasi tersebut terdiri dari judul buku ajar, nama penulis, pembimbing, validator, ukuran buku ajar, serta media yang digunakan dalam menyusun buku ajar.



Gambar 4.3. Tampilan halaman francis

3. Kata pengantar

Kata pengantar berisi ucapan terimakasih penulis pada Tuhan dan semua pihak, tujuan penulis dalam penggunaan buku ajar serta harapan yang diinginkan penulis dalam penggunaan buku ajar tersebut.



Gambar 4.4 Tampilan kata pengantar pada buku ajar

4. Sajian isi buku ajar memuat informasi terkait bagian-bagian dalam buku ajar dan definisi dari setiap bagian-bagian tersebut.



Gambar 4.5 Tampilan sajian isi buku ajar

- Daftar isi memuat informasi mengenai letak halaman kegiatan-kegiatan dalam buku ajar

Daftar Isi	
Daftar Isi	1
Pendahuluan	1
Bab 1	1
Bab 2	1
Bab 3	1
Bab 4	1
Bab 5	1
Bab 6	1
Bab 7	1
Bab 8	1
Bab 9	1
Bab 10	1
Bab 11	1
Bab 12	1
Bab 13	1
Bab 14	1
Bab 15	1
Bab 16	1
Bab 17	1
Bab 18	1
Bab 19	1
Bab 20	1
Bab 21	1
Bab 22	1
Bab 23	1
Bab 24	1
Bab 25	1
Bab 26	1
Bab 27	1
Bab 28	1
Bab 29	1
Bab 30	1
Bab 31	1
Bab 32	1
Bab 33	1
Bab 34	1
Bab 35	1
Bab 36	1
Bab 37	1
Bab 38	1
Bab 39	1
Bab 40	1
Bab 41	1
Bab 42	1
Bab 43	1
Bab 44	1
Bab 45	1
Bab 46	1
Bab 47	1
Bab 48	1
Bab 49	1
Bab 50	1
Bab 51	1
Bab 52	1
Bab 53	1
Bab 54	1
Bab 55	1
Bab 56	1
Bab 57	1
Bab 58	1
Bab 59	1
Bab 60	1
Bab 61	1
Bab 62	1
Bab 63	1
Bab 64	1
Bab 65	1
Bab 66	1
Bab 67	1
Bab 68	1
Bab 69	1
Bab 70	1
Bab 71	1
Bab 72	1
Bab 73	1
Bab 74	1
Bab 75	1
Bab 76	1
Bab 77	1
Bab 78	1
Bab 79	1
Bab 80	1
Bab 81	1
Bab 82	1
Bab 83	1
Bab 84	1
Bab 85	1
Bab 86	1
Bab 87	1
Bab 88	1
Bab 89	1
Bab 90	1
Bab 91	1
Bab 92	1
Bab 93	1
Bab 94	1
Bab 95	1
Bab 96	1
Bab 97	1
Bab 98	1
Bab 99	1
Bab 100	1

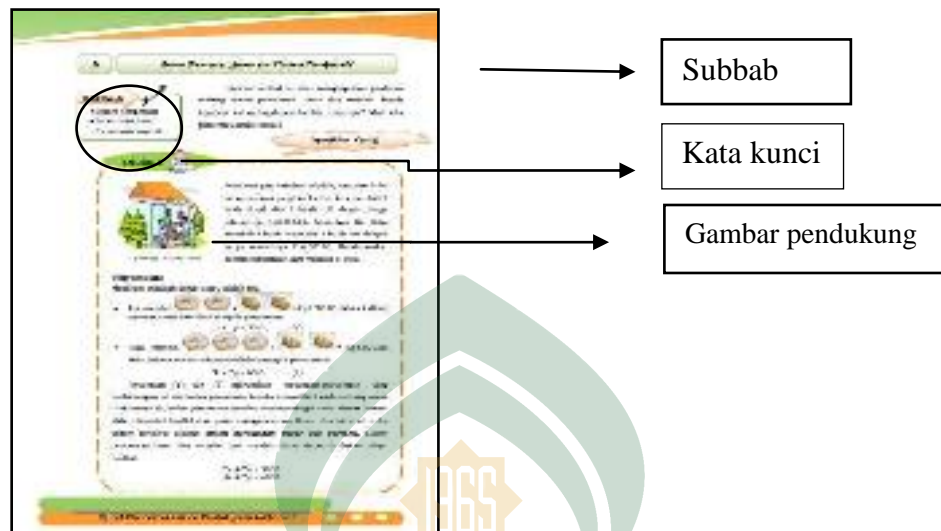
Gambar 4.6 Tampilan daftar isi pada buku ajar

- Peta konsep memuat gambaran umum tentang isi buku ajar yang akan dipelajari sehingga materi dalam buku ajar dapat disajikan secara urut




Gambar 4.7.Tampilan peta konsep pada buku ajar

7. Halaman pada setiap awal kegiatan terdiri dari materi, sub materi, kata kunci dan gambar pendukung.

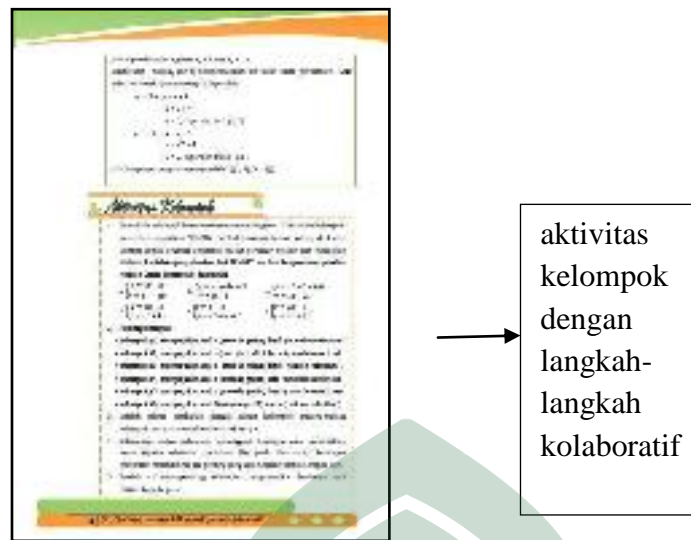


Gambar 4.8 Tampilan awal pada buku ajar

8. Bagian buku ajar terdiri dari beberapa materi, catatan, contoh soal, serta uji kompetensi yang memuat soal-soal pemahaman konsep dan aktivitas kelompok yang disertai langkah-langkah model pembelajaran kolaboratif.



Gambar 4.9 Tampilan materi dan contoh soal



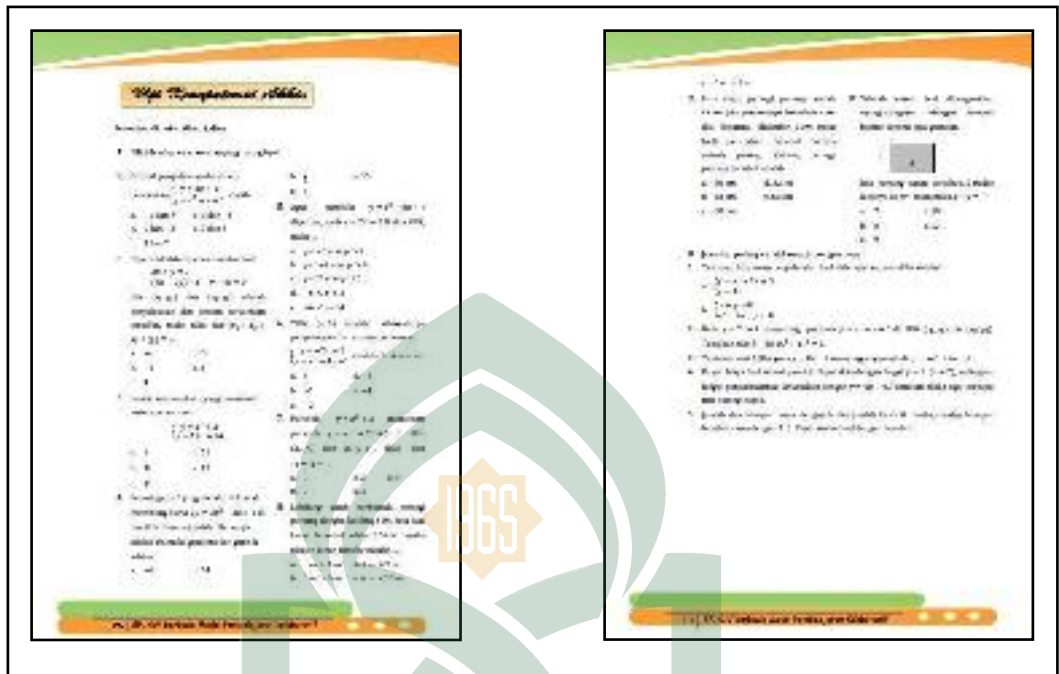
Gambar 4.10 Tampilan kegiatan pembelajaran pada buku ajar

9. Rangkuman dan glosarium berisi ulasan materi yang dianggap penting yang telah dipelajari




Gambar 4.11 Tampilan rangkuman dan glosarium pada buku ajar

10. Bagian penutup kegiatan pembelajaran, terdiri dari tugas pilihan ganda dan essay.



Gambar 4.12 Tampilan bagian penutup pada buku ajar

11. Daftar pustaka yang diletakkan pada bagian akhir halaman buku ajar. Daftar pustaka berisikan daftar-daftar referensi yang digunakan oleh peneliti dalam penyusunan buku ajar.



Gambar 4.13 Tampilan bagian daftar pustaka pada buku ajar

c) Menentukan bentuk penilaian

Bentuk penilaian yang digunakan adalah dari aspek pengetahuan dan aspek keterampilan.

(1) Pengetahuan

Dinilai dari latihan individu (uji kompetensi) yang terdapat pada setiap akhir lembar materi buku ajar.

(2) Keterampilan

Dinilai dari tugas kelompok yang terdapat pada setiap kegiatan dalam buku ajar.

d) Perancangan dari sisi materi

Materi yang akan disusun sesuai dengan Rumusan KD kurikulum 2013.. Pengumpulan materi referensi diperoleh dari buku matematika serta sumber dari internet. Adapun buku referensi yang digunakan yaitu sebagaimana tercantum dalam daftar pustaka buku siswa. Penyusunan materi dalam buku ajar ini adalah sebagai berikut:

a) Bagian Pembuka, terdiri dari:

- (1) Sampul buku
- (2) Kata pengantar
- (3) Daftar isi
- (4) Peta konsep
- (5) Sajian isi buku
- (6) Narasi tokoh matematika

2. Bagian Isi, terdiri dari:

- (1) Kompetensi inti
 - (2) Kompetensi dasar
 - (3) Tujuan Pembelajaran
 - (4) Sistem persamaan linear dan kuadrat dua variabel
 - (5) Contoh soal
 - (6) Aktivitas kelompok
 - (7) Kuis
 - (8) Uji kompetensi
3. Bagian Penutup, terdiri dari:
- (1) Rangkuman
 - (2) Uji kompetensi akhir
 - (3) Daftar Pustaka
 - (4) Glosarium
- 2) Menyusun soal tes

Soal tes yang digunakan oleh peneliti dalam penelitian ini adalah soal tes hasil belajar (THB). Dari hasil analisis terhadap materi sistem persamaan linear dan kuadrat dua variabel dihasilkan kisi-kisi untuk soal tes hasil belajar soal dibuat dengan tipe *essay* berjumlah 5 soal. Tes hasil belajar digunakan untuk mengukur keefektifan buku ajar. Tes ini bertujuan untuk mendeskripsikan hasil belajar siswa setelah menggunakan buku ajar yang telah dikembangkan menggunakan model pembelajaran kolaboatif dalam pembelajaran matematika untuk materi sistem persamaan linear dan kuadrat dua variabel, kisi-kisi dan tes hasil belajar siswa dapat dilihat pada lampiran.

3) Menyusun instrumen perangkat pembelajaran

Instrumen penilaian perangkat pembelajaran yang dikembangkan dalam penelitian ini terdiri dari lembar validasi penilaian buku ajar, lembar validasi angket respon siswa dan guru, angket respon siswa, angket respon guru dan instrumen tes yang berupa tes hasil belajar. Kelima instrumen ini telah divalidasi oleh dosen ahli dan dinyatakan valid serta layak digunakan untuk pengambilan data dengan revisi pada beberapa bagian.

3. *Develop* (tahap pengembangan)

a. Validasi buku ajar

Buku ajar yang telah disusun berdasarkan rancangan awal pada tahap sebelumnya, kemudian dikonsultasikan kepada dosen pembimbing. Masukan-masukan dari dosen pembimbing terhadap rancangan awal buku ajar digunakan untuk memperbaiki buku ajar yang dikembangkan untuk kemudian divalidasi oleh para validator. Validasi digunakan untuk mengetahui kualitas kelayakan buku ajar sebelum dilakukannya uji coba. Hasil validasi kemudian dianalisis dan ditindaklanjuti sesuai masukan sehingga didapatkan rancangan buku ajar yang telah direvisi sesuai saran. Adapun nama-nama validator dalam penelitian ini adalah sebagai berikut:

Tabel 4.1. Nama-nama Validator

No	Nama validator	Keterangan
1	Dr. Andi Halimah., M.Pd.	Validator I
2	Andi Dian Angriani., S.Pd., M.Pd.	Validator II

Data hasil penilaian ahli terhadap buku ajar, THB, dan instrumen penilaian dapat dilihat pada tabel berikut:

1) Data hasil validasi buku ajar

Hasil validasi buku ajar dilakukan oleh validator yang merupakan dosen dari jurusan pendidikan matematika UIN Alauddin Makassar. Lembar penilaian buku ajar terdiri atas 3 aspek yaitu kelayakan isi, kelayakan bahasa, dan kelayakan penyajian. Hasil penilaian oleh dosen ahli/validator disajikan dalam tabel berikut:

Tabel 4.2. Hasil Penilaian Validasi Buku Ajar

Aspek	Rata-rata	Kriteria
Kelayakan isi	4	Sangat Valid
Kelayakan bahasa	4,62	Sangat Valid
Kelayakan penyajian	4,27	Sangat Valid
Rata-rata kevalidan	4,29	Sangat Valid

Berdasarkan pada tabel 4.2 dapat diketahui bahwa rancangan awal buku ajar yang dikembangkan dinyatakan sangat valid dari aspek kelayakan isi, kelayakan bahasa dan kelayakan penyajian dengan ditinjau dari rata-rata indikator adalah 4,29 pada kategori sangat valid berada pada interval $4 \leq M \leq 5$. Walaupun mendapatkan hasil penilaian dengan kriteria sangat valid, masih terdapat beberapa bagian dalam buku ajar yang perlu diperbaiki sehingga layak untuk diuji coba. Berikut merupakan masukan dari validator :

Tabel 4.3. Revisi/saran Validator terhadap Buku Ajar

No	Nama validator	Bagian buku ajar yang direvisi dan saran
1.	Dr. Andi Halimah., M.Pd.	a. Langkah-langkah model pembelajaran kolaboratif harus masuk di aktivitas kelompok.
2.	Andi Dian Angriani., S.Pd., M.Pd.	a. Sampul buku ajar di perbaiki. b. Gambar pada awal buku diganti dengan gambar yang lebih jelas. c. Ukuran dan penulisan huruf diperbaiki

2) Data validasi angket respon siswa dan respon guru

Hasil penilaian validator terhadap angket respon siswa dan angket respon guru disajikan pada tabel berikut:

Tabel 4.4. Penilaian Validasi Angket Respon Siswa dan Guru

	Aspek	Rata-rata	Kriteria
Angket respon siswa	Petunjuk	4,50	Sangat Valid
	Bahasa	4,12	Sangat Valid
	Isi	4,30	Sangat Valid
Rata-rata		4,31	Sangat Valid
Angket respon guru	Petunjuk	4,25	Sangat Valid
	Bahasa	4	Sangat Valid
	Isi	4,12	Sangat Valid
Rata-rata		4,12	Sangat Valid
Rata-rata total hasil validasi		4,21	Sangat Valid

Tabel 4.4 di atas dapat disimpulkan bahwa secara keseluruhan aspek, validasi angket respon siswa dan validasi angket respon guru yang dikembangkan ditinjau dari indikator-indikatornya adalah 4,21 pada kategori sangat valid karena setiap aspek untuk setiap jenis perangkat berada pada interval $4 \leq M \leq 5$. Selain itu semua validator memberikan kesimpulan bahwa buku ajar yang telah dikembangkan dikatakan praktis dan dapat digunakan dengan sedikit revisi struktur kalimat dan penggunaan bahasa pada beberapa poin dalam deskripsi dan pada butir pertanyaan.

3) Data hasil validasi instrumen tes

Hasil validasi instrumen tes yang berupa tes hasil belajar (THB) disajikan pada tabel berikut:

Tabel 4.5 Penilaian Validasi Tes Hasil Belajar

Aspek	Rata-rata	Kriteria
Isi	3,83	Valid
Bahasa	4	Sangat valid
Rata-rata	3,91	Valid


Tabel 4.5 menunjukkan bahwa hasil validasi instrumen THB ditinjau dari indikator-indikatornya adalah 3,91 pada kategori valid karena rata-rata setiap aspek berada pada interval $3 \leq M \leq 4$. Selain itu semua validator memberikan kesimpulan bahwa instrumen tes hasil belajar (THB) adalah baik dan dapat digunakan dengan sedikit revisi.

Berikut ini hasil revisi produk dan instrumen penilaian:


- 1) Revisi buku ajar dari validator

Revisi buku ajar dilakukan berdasarkan hasil validasi oleh validator. Berikut rangkuman masukan dan hasil revisi terhadap butir dalam lembar validasi buku ajar dari penilaian validator.

- a) Sampul buku ajar diganti karena kurang menarik



Gambar 4.14
Sampul sebelum revisi



Gambar 4.15
Sampul setelah revisi

b) Gambar pembuka diganti dengan gambar yang lebih menarik dan lebih jelas



Gambar 4.16
Gambar pembuka sebelum revisi




Gambar 4.17
Gambar pembuka setelah revisi

c) Aktivitas kelompok direvisi dengan memasukkan langkah-langkah model pembelajaran kolaboratif.




Gambar 4.18
Aktivitas kelompok sebelum revisi



Gambar 4.19
Aktivitas kelompok setelah revisi

d) Desain pada kolom catatan



Gambar 4.20
Desain catatan sebelum revisi



Gambar 4.21
Desain catatan setelah revisi

e) Perubahan soal

Aktivitas Kelompok

- Bentuklah kelompok bersama teman kalian dengan 4-5 orang perkelompok. Kemudian selesaikan SPLKDV berikut bersama teman kelompok kalian dengan semua anggota kelompok saling bertukar pikiran dan melakukan diskusi. Tentukan penyelesaian dari SPLKDV berikut dengan menggunakan metode Grafik dan metode Substitusi:
 - $\begin{cases} y = 4x + 8 \\ y = x^2 - 2x \end{cases}$
 - $\begin{cases} y = x^2 - 4x + 3 \\ y = x - 3 \end{cases}$
 - $\begin{cases} y = x^2 - 5x + 4 \\ y = -2x + 2 \end{cases}$
 - $\begin{cases} y = 2x + 11 \\ y = x^2 + 4x \end{cases}$
 - $\begin{cases} y = 5x + 9 \\ y = x^2 + 13x - 16 \end{cases}$
 - $\begin{cases} y = 3x - 8 \\ y = x^2 - 3x \end{cases}$
- Pembagian tugas:
 - kelompok (1) mengerjakan soal a (metode grafik) dan b (metode substitusi).
 - kelompok (2) mengerjakan soal c (metode grafik) dan d (metode substitusi).
 - kelompok (3) mengerjakan soal e (metode grafik) dan f (metode substitusi).
 - kelompok (4) mengerjakan soal b (metode grafik) dan e (metode substitusi).

Gambar 4.22
Soal sebelum revisi

Aktivitas Kelompok

1. Bentuklah kelompok bersama teman kalian dengan 4-5 orang perkelompok. Kemudian selesaikan SPLKDV berikut bersama teman kelompok kalian dengan semua anggota kelompok saling bertukar pikiran dan melakukan diskusi. Tentukan penyelesaian dari SPLKDV berikut dengan menggunakan metode Grafik dan metode Substitusi :

a. $\begin{cases} y - 4x = 8 \\ y - x^2 = 2x \end{cases}$ b. $\begin{cases} y - x^2 = 4x + 3 \\ y - x = 3 \end{cases}$ c. $\begin{cases} y - x^2 = 5x + 4 \\ y - 2x = 2 \end{cases}$

d. $\begin{cases} y - 2x + 3 \\ y - x^2 = 4x \end{cases}$ e. $\begin{cases} y - x = 3 \\ y - x^2 = x - 2 \end{cases}$ f. $\begin{cases} y - 3x = 0 \\ y - x^2 = 3x \end{cases}$

2. Pembagian tugas:

- kelompok (1) mengerjakan soal a (metode grafik) dan b (metode substitusi).
- kelompok (2) mengerjakan soal c (metode grafik) dan d (metode substitusi).
- kelompok (3) mengerjakan soal e (metode grafik) dan f (metode substitusi).

Gambar 2.23
Soal setelah revisi

- 2) Hasil validasi THB
 - a) Beberapa soal perlu dan pedoman peskoran perlu diperbaiki.
 - b) Tes hasil belajar yang digunakan dibuat lebih jelas dan mudah dipahami.
- 3) Hasil validasi angket respon siswa dan angket respon guru
 - a) Perbaiki struktur kalimat dan sesuaikan dengan kaidah bahasa Indonesia agar mudah dipahami responden.
 - b) Gunakan tingkat penomoran dari setiap butir penilaian hal ini maksudkan agar nantinya tidak sembarangan menceklis butir pernyataan.
- b. Uji coba
 - 1) Setting uji coba

Uji coba ini dilakukan di MA Madani Alauddin yang terletak di Jalan Bontotangga Pao-pao, Kabupaten Gowa. Pengambilan data dilaksanakan pada bulan Februari-Maret 2018.

2) Pelaksanaan uji coba

Setelah produk dinyatakan layak oleh validator, selanjutnya buku ajar diuji cobakan sebagai bahan ajar dalam kegiatan pembelajaran. Hasil dari uji coba ini akan dijadikan acuan untuk merevisi buku ajar yang dikembangkan.

Uji coba produk dilakukan pada bulan Februari 2018 di MA Madani Alauddin. Penelitian tersebut dilakukan pada 31 Siswa kelas X MA Madani Alauddin. Adapun jadwal pelaksanaan uji coba produk adalah sebagai berikut.

Tabel 4.6 Jadwal pelaksanaan uji coba produk

No	Hari, Tanggal	Jam Pelaksanaan	Keterangan
1	Jumat, 23 Februari 2018	07.30 – 8.40	Proses Pembelajaran
2	Kamis, 1 Maret 2018	13.00 – 14.10	Proses Pembelajaran
3	Jumat, 2 Maret 2018	07.30 – 8.50	Proses Pembelajaran
4	Kamis, 8 Maret 2018	13.00 – 14.10	Pemberian THB

Berikut merupakan hasil uji coba, yaitu

1) Angket kepraktisan respon siswa

Setelah dilakukan validasi dan perbaikan produk buku ajar, kemudian dilakukan uji coba produk (uji terbatas). Uji kelompok kecil ini terdiri dari 31 orang siswa dari kelas X MA Madani Alauddin dengan keanekaragaman kemampuan belajar, yaitu tinggi, sedang, rendah. Uji coba dilakukan kepada siswa yang telah mempelajari materi sistem persamaan linear dan kuadrat dua variabel.

Instrumen untuk memperoleh data kepraktisan adalah berupa angket respon siswa. Untuk mengetahui tanggapan siswa tentang penggunaan buku ajar, maka siswa diberi lembar penilaian yang berkaitan dengan penggunaan buku ajar. dan bertujuan untuk mengetahui kepraktisan buku ajar.

Pada awal pembelajaran, siswa terlebih dahulu diberikan buku ajar yang akan digunakan dalam pembelajaran. Sebelum menggunakan buku ajar, siswa diberi kesempatan untuk memahami petunjuk-petunjuk dalam menggunakan buku ajar. Setelah itu, peneliti menjelaskan materi yang ada pada buku ajar. Siswa mempelajari materi dan belajar dalam bentuk kelompok sesuai dengan karakteristik buku ajar.

Dalam uji coba ini, peneliti bertindak sebagai pengajar dan guru sebagai observer. Saat pembelajaran di kelas, siswa mampu menggunakan buku ajar dengan baik. Mereka juga berusaha mengerjakan soal dengan baik dan teliti. Setelah mengerjakan soal, pada setiap akhir materi siswa mengerjakan uji kompetensi materi untuk meningkatkan kemampuan dalam menyelesaikan yang berkaitan dengan materi yang telah dipelajari.

Berdasarkan hasil tanggapan respon siswa, terlihat bahwa persentase rata-rata respon siswa terhadap pelaksanaan pembelajaran dengan menggunakan buku ajar matematika berbasis model pembelajaran kolaboratif (*collaborative learning*) secara keseluruhan memiliki nilai lebih besar dari 75%. Dari keseluruhan aspek yang dinyatakan, persentase rata-rata respon siswa adalah 80,22% dengan rata-rata skor 3,21 dengan kategori positif.

2) Angket kepraktisan respon guru

Untuk mengetahui kepraktisan penggunaan buku ajar oleh guru, maka guru diberi lembar penilaian yang berkaitan dengan penggunaan buku ajar. Berdasarkan tanggapan respon guru, buku ajar sudah dikatakan layak digunakan terlihat bahwa persentase rata-rata respon guru terhadap pelaksanaan pembelajaran dengan menggunakan buku ajar matematika berbasis model pembelajaran kolaboratif adalah 84,72% dengan rata-rata 3,3 dengan kategori positif.

Skor penilaian buku ajar oleh siswa diuraikan dalam tiap aspek dan butir pernyataan dapat dilihat pada *lampiran 4.2*. Sedangkan skor penilaian buku ajar oleh guru diuraikan dalam tiap aspek dan butir pernyataan dapat dilihat pada *lampiran 4.3*. Dengan demikian, tingginya persentase respon siswa dan respon guru yang memberikan respon positif membuktikan bahwa buku ajar matematika berbasis model pembelajaran kolaboratif dapat dikatakan praktis.

3) Tes hasil belajar

Uji coba ini dilakukan pada kelas X dengan jumlah siswa 31 orang yang telah belajar dengan menggunakan buku ajar. Pelaksanaan uji coba ini merupakan uji coba terakhir yang dilakukan peneliti untuk mengetahui tingkat efektif dari buku ajar, layak atau tidaknya buku ajar berbasis model pembelajaran kolaboratif (*collaborative learning*) tersebut digunakan dalam proses pembelajaran.

Tes hasil belajar digunakan untuk melihat keefektifan buku yang digunakan oleh siswa. Soal tes hasil belajar terdiri dari 5 soal *essay*. Berdasarkan hasil tes hasil belajar dapat diketahui bahwa sebanyak 25 siswa dinyatakan tuntas

(lulus) dan 6 siswa lainnya dinyatakan tidak tuntas (tidak lulus). Dengan demikian skor ketuntasan siswa menggunakan buku ajar ini adalah 81%, sehingga buku ajar dikatakan efektif dengan klasifikasi baik. Persentase hasil belajar siswa dapat dilihat pada *lampiran 4.4*.

B. Pembahasan

Buku ajar yang dikembangkan peneliti merupakan buku ajar yang berbasis model pembelajaran kolaboratif dan buku ajar tersebut dimuat dengan model pengembangan 4D. Adapun langkah-langkah yang dilakukan sama dengan yang diuraikan di hasil penelitian yaitu *define* (pendefinisian), *design* (perancangan), *develop* (pengembangan) dan *disseminate* (penyebaran). Namun, dalam penelitian ini hanya sampai pada tahap *develop* (pengembangan) tidak sampai pada tahap penyebaran karena keterbatasan waktu dan biaya.

Pada tahap *define*, dilakukan analisis awal akhir, analisis siswa, analisis tugas, analisis konsep, dan perumusan tujuan pembelajaran. Hasil analisis awal akhir diperoleh kesimpulan bahwa perlu dikembangkan buku ajar dengan model pembelajaran kolaboratif yang sesuai dengan kurikulum 2013. Hasil analisis siswa bahan ajar yang cocok dikembangkan adalah buku ajar berbasis model pembelajaran kolaboratif yang akan mengajarkan siswa belajar bertanggung jawab dalam kelompok dan saling berbagi pengetahuan dengan teman sebayanya yang memiliki kemampuan berbeda-beda. Hasil analisis tugas, konsep, dan tujuan pembelajaran, buku ajar yang dikembangkan membahas materi sistem persamaan linear dan kuadrat dua variabel.

Tahap *design*, meliputi penyusunan tes acuan, pemilihan media pembelajaran, pemilihan format buku ajar dan rancangan awal buku ajar. Penyusunan tes acuan patokan dilakukan dengan penyusunan instrumen penelitian yaitu angket respon siswa dan angket respon guru untuk mengetahui kepraktisan buku ajar, tes hasil belajar untuk mengetahui kemampuan siswa dan tingkat keefektifan buku ajar setelah menggunakan buku ajar. Selain itu, lembar validasi buku ajar, lembar validasi angket respon siswa dan guru, serta lembar validasi tes hasil belajar untuk mengetahui tingkat kevalidan buku ajar dan instrumen yang digunakan.

Media yang digunakan sebagai pendamping buku ajar berupa papan tulis dan spidol sebagai sarana penyampaian hasil diskusi. Penyusunan format disesuaikan dengan model pembelajaran kolaboratif. Selanjutnya buku ajar disusun berdasarkan peta kebutuhan buku ajar yang sesuai kemudian dikembangkan menjadi produk awal, kemudian dikonsultasikan kepada pembimbing untuk dimintai masukan sebagai bahan revisi.

Tahap *develop*, dilakukan validasi dan revisi serta uji coba buku ajar secara terbatas. Produk awal buku ajar dan instrumen yang telah disusun divalidasikan kepada dua orang ahli menggunakan angket lembar penilaian. Berdasarkan penilaian para ahli atau validator buku ajar berbasis model pembelajaran kolaboratif dengan materi sistem persamaan linear dan kuadrat dua variabel layak untuk diujicobakan dengan revisi setelah diperoleh beberapa saran perbaikan sebagai bahan revisi buku ajar. Dilihat dari hasil validasi oleh validator,

skor rata-rata dari semua aspek penilaian adalah 4,29 dengan klasifikasi valid. Rincian skor tiap aspeknya adalah skor aspek kelayakan isi 4, skor aspek kelayakan penyajian 4,27 dan aspek kelayakan bahasa 4,62.

Hal ini berarti buku ajar masuk dalam kriteria sangat valid dilihat dari ketiga aspek tersebut, namun masih terdapat saran perbaikan yang harus diperhatikan. Saran tersebut adalah penyajian buku ajar harus sesuai dengan model pembelajaran yang digunakan. Setelah direvisi maka buku ajar ini dapat digunakan dalam proses pembelajaran.

Tahap uji coba dilakukan kepada 31 orang siswa kelas X MA Madani Alauddin. Uji coba dilakukan dari tanggal 22 Februari-8 Maret 2018. Pada proses pelaksanaan uji coba, siswa aktif berdiskusi dalam kelompok pembelajaran untuk memecahkan masalah dalam buku ajar. Masing-masing kelompok kemudian mempresentasikan jawaban hasil diskusi. Kelompok lain diberi kesempatan untuk saling menanggapi, kemudian peneliti mengoreksi dan menegaskan kembali kesimpulan yang diperoleh.

Setelah proses pembelajaran selesai, siswa melaksanakan tes hasil belajar. Berdasarkan hasil tes, terdapat 25 orang siswa dinyatakan tuntas (lulus) dan 6 orang dinyatakan tidak tuntas. Skor ketuntasan siswa setelah menggunakan buku ajar adalah 81% sehingga buku ajar efektif digunakan.

Setelah melakukan tes hasil belajar, siswa dan guru diminta memberikan penilaian terhadap kepraktisan buku ajar. Berdasarkan hasil angket respon siswa diperoleh presentase 80,22% dengan kategori positif dan hasil angket respon guru

diperoleh persentase 84,72% dengan kategori positif. Setiap aspek kepraktisan meliputi kelayakan isi, penyajian, bahasa, dan model pembelajaran kolaboratif memperoleh respon positif sehingga buku ajar praktis untuk digunakan.

Pada tahap terakhir yaitu tahap *disseminate* (penyebaran) tidak dilakukan karena keterbatasan masalah biaya dan waktu yang dihadapi peneliti. Berdasarkan hasil penelitian mengenai kelayakan, kepraktisan dan keefektifan buku ajar yang telah dilakukan, dapat dinyatakan buku ajar berbasis model pembelajaran kolaboratif pada materi SPLKDV untuk MA kelas X yang dikembangkan tersebut layak digunakan.

Pembelajaran buku ajar berbasis model pembelajaran kolaboratif membuat siswa lebih aktif dan termotivasi dalam pembelajaran matematika. Buku ajar dengan berbasis model pembelajaran kolaboratif memuat komponen model pembelajaran kolaboratif yang mempermudah siswa dalam mempelajari materi sistem persamaan linear dan kuadrat dua variabel. Siswa menjadi semangat dan tertarik untuk mempelajarinya. Selain mempermudah proses pembelajaran, buku ajar juga tidak membosankan karena tampilannya yang menarik.

C. Keterbatasan Penelitian

Penelitian pengembangan buku ajar pada materi sistem persamaan linear dan kuadrat dua variabel (SPLKDV) berbasis model pembelajaran kolaboratif untuk MA kelas X tidak lepas dari keterbatasan-keterbatasan peneliti, antara lain yaitu:

1. Buku ajar yang dikembangkan terbatas hanya pada pokok bahasan sistem persamaan linear dan kuadrat dua variabel (SPLKDV).
2. Uji coba lapangan hanya dilakukan satu kelas saja karena keterbatasan waktu dan biaya.
3. Uji coba hanya dilaksanakan pada satu sekolah saja. Padahal karakteristik siswa pada setiap sekolah berbeda-beda, sehingga dampak penerapan buku ajar matematika berbasis model pembelajaran kolaboratif (*collaborative learning*) untuk memfasilitasi kemampuan siswa pada pokok bahasan SPLKDV belum tentu akan sama.



BAB V

KESIMPULAN DAN SARAN

Berdasarkan penelitian tentang pengembangan buku ajar berbasis model pembelajaran kolaboratif (*collaborative learning*) pada materi sistem persamaan linear dan kuadrat dua variabel (SPLKDV) untuk siswa MA kelas X yang telah dilakukan, diperoleh kesimpulan dan saran sebagai berikut:

A. Kesimpulan

Berdasarkan penelitian dan pembahasan yang telah dipaparkan sebelumnya, diperoleh beberapa simpulan sebagai berikut:

- 1. Buku Ajar Berbasis Model Pembelajaran Kolaboratif (*Collaborative Learning*) menggunakan model pengembangan 4D.**

Penelitian yang dilakukan merupakan penelitian pengembangan buku ajar berbasis model pembelajaran kolaboratif dengan menggunakan model pengembangan 4D, yaitu tahap pendefinisian (*define*), tahap perencanaan (*design*), tahap pengembangan (*develop*) dan tahap penyebaran (*disseminate*). Pada penelitian ini peneliti tidak melakukan tahap penyebaran (*disseminate*) disebabkan terkendala dari waktu dan biaya.

- 2. Kevalidan Buku ajar**

Berdasarkan penilaian buku ajar dari validator, buku ajar berbasis model pembelajaran kolaboratif (*collaborative learning*) pada materi sistem persamaan linear dan kuadrat dua variabel untuk siswa MA kelas X dikatakan sangat valid dilihat dari hasil penilaian oleh validator, skor rata-rata dari semua aspek penilaian adalah 4,298 dengan klasifikasi sangat valid. Rincian skor tiap aspeknya adalah

skor aspek kelayakan isi 4, skor aspek kelayakan penyajian 4,269 dan aspek kelayakan bahasa 4,625.

3. Kepraktisan Buku ajar

Berdasarkan penilaian buku ajar dari angket respon siswa dan guru, buku ajar berbasis model pembelajaran kolaboratif (*collaborative learning*) pada materi sistem persamaan linear dan kuadrat dua variabel untuk siswa MA kelas X MA Madani Alauddin dikatakan praktis digunakan, dilihat dari angket respon siswa dan guru, dengan mengisi lembar angket respon siswa. Hasil pengisian angket respons siswa yaitu dengan persentase rata-rata respon siswa adalah 80,22% dan persentase rata-rata respon guru 84,72% dengan klasifikasi positif. Siswa merasa senang belajar menggunakan buku ajar karena buku ajar tersebut membantu siswa dalam mempelajari tentang SPLKDV.

4. Keefektifan Buku ajar

Berdasarkan hasil tes hasil belajar siswa, berbasis model pembelajaran kolaboratif pada materi sistem persamaan linear dan kuadrat dua variabel untuk siswa MA kelas X MA Madani Alauddin dikatakan efektif digunakan. Hasil tes hasil belajar, diperoleh ketuntasan belajar siswa adalah 81% yang termasuk dalam kategori positif.

B. Saran

Berdasarkan penelitian yang dilakukan, peneliti memiliki beberapa saran yaitu

1. Buku ajar berbasis model pembelajaran kolaboratif (*collaborative learning*) pada materi sistem persamaan linear dan kuadrat dua variabel

untuk siswa MA kelas X ini perlu disempurnakan kembali, jika memang hal tersebut bermanfaat dan menghasilkan produk yang lebih berkualitas.

2. Perlu dikembangkan buku ajar untuk SMA/MA pada materi yang lain yang disesuaikan dengan kebutuhan siswa serta kondisi sekolah masing-masing agar kegiatan pembelajaran dapat berlangsung efektif dan menyenangkan.



DAFTAR PUSTAKA

- Ahmadi, Iif K dan Sofan Amri, *Pengembangan dan Model Pembelajaran Tematik Integratif*. Jakarta: PT Prestasi Pustakarya, 2014.
- Amri, Sofan. *Pengembangan dan Model Pembelajaran dalam Kurikulum 2013*. Jakarta: Pt Prestasi Pustakarya, 2013.
- Amri, Sofan dan Iif Khoiru Ahmadi. *Konstruksi Pengembangan Pembelajaran*. Bandung: PT. Prestasi Pustakarya, 2010.
- Arianto, Oni Pluntur. “Pengembangan Buku Ajar Matematika dengan Pendekatan Konstruktivisme untuk Siswa Kelas V SDIT Internasional Luqman Al-Hakim”. *Skripsi*. Yogyakarta: Fakultas MIPA UNY, 2015.
- Arsyad, Nurdin. *Model Pembelajaran Matematika Menumbuhkembangkan Kemampuan Metakognitif*. Makassar: Pustaka Refleksi, 2016.
- At-Tabani, Trianto Ibnu Badar. *Mendesain Model Pembelajaran Inovatif, Progresif dan Kontekstual*.
- Departemen Agama RI. *Al-Qur'an dan Terjemahnya*. Bogor: Syamil Qur'an, 2007.
- Dimiyati dan Mudjiono, *Belajar dan Pembelajaran*. Cet. V; Jakarta: Rineka Cipta, 2013.
- Djiwandono, Sri Esti Wuryani. *Psikologi Pendidikan*. Cet. I; Bandung: Grafindo.
- Fatimah. *Matematika Asyik dengan Pemodelan*. Cet. I; Bandung: Mizan Pustaka, 2009.
- Fajriani, Dandi. “Pengaruh Strategi Pembelajaran Kolaboratif terhadap Hasil Belajar Siswa Mata Pelajaran Membaca Gambar Teknik Program Keahlian Teknik Pemesinan SMK Muhammadiyah Prambanan”. *Skripsi*. Yogyakarta: Fakultas Teknik, 2014.
- Hamzah, Ali dan Muhlirarini. *Perencanaan dan Strategi Pembelajaran Matematika*. Cet. II; Jakarta: Rajagrafindo Persada, 2014.
- Hosnan, Muhammad. *Pendekatan Sainifik dan Kontekstual dalam Pembelajaran Abad 21: Kunci Sukses Implementasi Kurikulum 2013*. Bogor: Ghalia Indonesia, 2013.
- Ibda Fatimah. “Perkembangan Kognitif Teori Jean Peaget. Aceh (2013), h 32.

- Kristianto, Dessy. "Pengembangan Media pembelajaran Interaktif Melalui Media Macromedia Flash pada Materi Peluang di Kelas XI IPS SMAN 1 Purbalingga" *Skripsi*. Yogyakarta: Fakultas MIPA, 2014.
- Majid, Abdul. *Perencanaan Pembelajaran: Mengembangkan Standar Kompetensi Guru*. Cet X; Jakarta: PPT remaja Rosdakarya, 2013.
- Majid, Abdul. "Pengembangan Modul Matematika pada Materi Garis dan Sudut Setting Pembelajaran Kooperatif Tipe Think Pair Share (TPS) untuk Siswa Kelas VII SMP". Tesis tidak di Publikasikan . Makassar : UNM, 2014.
- Mania, Sitti. *Assesment Autentik Untuk Pembelajaran Aktif dan Kreatif: Implementasi Kurikulum 2013*. Makassar: UIN Pres, 2014.
- Mustamin, Sitti Hasmiah. *Psikologi Pembelajaran Matematika*. Makassar: UIN, 2013.
- Priatna, Nanang dan Tito Sukamto. *Advance Learning Mathematics 1A*. Cet. I; Bandung: Grafindo, 2010.
- Purwaaktari, Enid an SD Timbulharjo, "Pengaruh Model Collaborative Learning Terhadap Kemampuan Pemecahan Masalah Matematika dan Sikap Sosial Siswa Kelas V SD Jarakan Sewon Bantul". Vol.8, no.1 (Maret, 2015): h.2
- Purwanto, Ngalim. *Ilmu Pendidikan Teoritis dan Praktis*. Cet. XX; Bandung: PT. Remaja Karya, 2011.
- Safitri, Dessy Yulia dan Joni Susilowibowo, "Pengemabnagn Lembar Kerja Siswa Menggunakan Collaborative Learning pada Materi Pokok Menyusun Neraca Saldo"; Pendidikan akuntansi (2013).
- Shadiq, Fadjar. *Pembelajaran Matematika: Cara Meningkatkan Kemampuan Berpikir Siswa*. Yogyakarta: Graha Ilmu, 2014.
- Safei, Muh. *Media Pembelajaran (Pengertian, pengembangan, dan Aplikasinya)*. Makassar: UIN Pres, 2011.
- Safitri, Dessy Yulia dan Joni Susilowibowo. Pengembangan LKS Menggunakan Collaborative Learning pada Materi Pokok Menyusun Neraca Saldo". Pendidikan Akuntansi (2013).
- Sa'ud, Udin Sayefuddin. *Inovasi Pendidikan*. Bandung: Alfabeta, 2013.
- Soeyono, Yandri, "Pengembangan Bahan Ajar Matematika dengan Pendekatan Open-ended untuk Meningkatkan Kemampuan Berpikir Kritis dan Kreatif Siswa SMA". *Jurnal Pendidikan Matematika* 9, no. 2 (Desember 2014).
- Sembiring Suah, dkk. *Buku Siswa Matematika untuk SMA/MA Kelas X Kelompok Peminatan Matematika dan Ilmu-Ilmu Alam*. Cet. I; Bandung: Sewu, 2016.

- Subur. *Pembelajaran Nilai Moral Berbasisi Kisah*. Yogyakarta: Kalimedia, 2015.
- Suherman, Erman, dkk. *Strategi Pembelajaran Matematika Kontemporer*. Bandung: UPI, 2003.
- Supriyanto, dkk. “Pengaruh Penerapan Metode Collaborative Learning terhadap Hasil Belajar Matematika Siswa Kelas VII SMP Negeri 3 Rambah Sawo”. *Jurnal Pendidikan Matematika* (2015): h.1.
- TIM Pengembangan MKDP. *Kurikulum dan Pembelajaran*. Cet. III; Jakarta: Rajawali Pers, 2013.
- Trianto. *Mendesain Model Pembelajaran Inovatif-Progresif*. Cet. ke-6; Jakarta: Kencana, 2009.
- Yaumi, Muhammad. *Prinsip-Prinsip Desain Pembelajaran*. Jakarta: Kencana, 2013.
- Yuhariati. “Pendekatan realistik dalam Pembelajaran Matematika”. *FK Unsyiah* Vol 1, No. 1
- Walle, Jhon A Van De. *Elementary and Middle School Mathematics*. Virginia: Virginia Commonwealth University).

Riwayat Hidup



Wahdaniah yang biasa disapa Wahda lahir di Kabupaten Sinjai pada tanggal 24 Desember 1994. Putri dari Bapak Fahrudin dan Ibu Kartini, merupakan anak pertama dari lima bersaudara.

Pendidikan formalnya di mulai pada tahun 2001 saat ia diterima di SDN 107 Kaloling, kemudian pada kelas 4 masuk kelas unggulan di SDN 27 Tondong dan lulus pada tahun 2007. Pada tahun yang sama ia melanjutkan pendidikan menengah tingkat pertama di SMP Negeri 1 Sinjai Timur dan lulus pada tahun 2010. Kemudian pada tahun yang sama ia melanjutkan pendidikan menengah atas di SMA Negeri 1 Sinjai Timur dan lulus pada tahun 2013.

Lulus dari sekolah menengah atas, penulis mendaftarkan diri di Universitas Islam Negeri (UIN) Alauddin Makassar pada Fakultas Tarbiyah dan Keguruan jurusan Pendidikan Matematika sebagai pilihan pertama dan berhasil lulus melalui jalur bebas tes SBMPTKIN pada tahun 2013.