

**MANAJEMEN PENGELOLAAN SAMPAH BERBASIS ANDROID (STUDI
KASUS : LPM KELURAHAN PACCINONGANG)**



SKRIPSI

Diajukan untuk memenuhi salah satu syarat guna mencapai gelar
Sarjana Komputer pada Jurusan Teknik Informatika
Fakultas Sains dan Teknologi
UIN Alauddin Makassar

Oleh:

M. AKBAR RAHMAN

NIM: 60200112128

**FAKULTAS SAINS DAN TEKNOLOGI
UIN ALAUDDIN MAKASSAR**

2018

PERNYATAAN KEASLIAN SKRIPSI

Saya yang bertanda tangan di bawah ini :

Nama : M. Akbar Rahman
NIM : 60200112128
Tempat/Tgl. Lahir : Bima, 27 Mei 1994
Jurusan : Teknik Informatika
Fakultas/Program : Sains dan Teknologi
Judul : Manajemen Pengelolaan Sampah Berbasis Android (Studi Kasus : LPM Kelurahan Paccinongang).

Menyatakan dengan sebenarnya bahwa skripsi yang saya tulis ini benar merupakan hasil karya saya sendiri. Jika kemudian hari terbukti bahwa ini merupakan duplikasi, tiruan, plagiat, atau dibuat oleh orang lain, sebagian atau seluruhnya, maka skripsi dan gelar yang diperoleh karenanya batal demi hukum.

UNIVERSITAS ISLAM NEGERI
ALAUDDIN
M A K A S S A R

Makassar, 10 Agustus 2018

Penyusun,

M. Akbar Rahman

NIM : 60200112128

PERSETUJUAN PEMBIMBING

Pembimbing penulisan skripsi saudara **M. Akbar Rahman : 60200112128**, mahasiswa Jurusan Teknik Informatika pada Fakultas Sains dan Teknologi Universitas Islam Negeri (UIN) Alauddin Makassar, setelah dengan seksama meneliti dan mengoreksi skripsi yang bersangkutan dengan judul, **“Manajemen Pengelolaan Sampah Berbasis Android (Studi kasus : LPM Kelurahan Paccinongang)”**, memandang bahwa skripsi tersebut telah memenuhi syarat-syarat ilmiah dan dapat disetujui untuk diajukan ke sidang Munaqasyah.

Demikian persetujuan ini diberikan untuk proses selanjutnya.

Makassar, 10 Agustus 2018

Pembimbing I



Dr. H. Kamaruddin Tone, MM.
NIP. 19571231 199203 1 002

Pembimbing II



Faisal Akib S.Kom., M.Kom
NIP. 19761212 200501 1005

PENGESAHAN SKRIPSI


Skripsi ini berjudul “**Manajemen Pengelolaan Sampah Berbasis Android (Studi Kasus : LPM Kelurahan Paccinongang)**”, yang disusun oleh saudara M. Akbar Rahman, NIM : 60200112128, Mahasiswa Jurusan Teknik Informatika Universitas Islam Negeri (UIN) Alauddin Makassar, telah di uji dan dipertahankan dalam sidang Munaqasyah yang diselenggarakan pada hari, Kamis, 30 Agustus 2018 M dinyatakan telah dapat diterima sebagai salah satu syarat untuk memperoleh gelar Sarjana Komputer dalam Jurusan Teknik Informatika dengan beberapa perbaikan.

Makassar, 30 Agustus 2018 M
18 Dzulhijjah 1439 H

DEWAN PENGUJI

1. Ketua : Dr. M. Thahir Maloko, M.Hi. (.....)
2. Sekretaris : A. Muhammad Syafar, S.T., M.T (.....)
3. Munaqisy I : Faisal, S.T., M.T. (.....)
4. Munaqisy II : Dr. Hamzah Hasan, M.Hi. (.....)
5. Pembimbing I : Dr. H. Kamaruddin Tone, M.M (.....)
6. Pembimbing II : Faisal Akib, S.Kom.,M.Kom. (.....)

Diketahui oleh:
Dekan Fakultas Sains dan Teknologi
UIN Alauddin Makassar



Prof. Dr. H. Arifuddin, M.Ag.
NIP: 19691105 199331 001

KATA PENGANTAR

بِسْمِ اللَّهِ الرَّحْمَنِ الرَّحِيمِ

Rasa syukur atas nikmat dan kasih sayang Allah swt. yang telah memberikan kesehatan dan kekuatan serta pertolongan-Nya untuk menyelesaikan skripsi ini. Tak lupa salam dan salawat dihaturkan kepada Nabiullah Muhammad saw., nabi utusan Allah swt. yang mengajarkan wahyu Allah swt. dan budi pekerti yang baik dan mulia bagi manusia.

Penulisan skripsi ini bertujuan untuk memenuhi salah satu syarat keserjanaan pada Universitas Islam Negeri Jurusan Teknik Informatika Fakultas Sains dan Teknologi. Adapun judul skripsi ini adalah **“Manajemen Pengelolaan Sampah Berbasis Android (Studi Kasus : LPM Kelurahan Paccinongang)”**.

Dalam pelaksanaan penelitian sampai pembuatan skripsi ini, penulis banyak sekali mengalami kesulitan dan hambatan. Bantuan dari berbagai pihak yang dengan senang hati meluangkan waktu, tenaga, pikiran, dan dukungan baik secara moril maupun materiil yang tak henti-hentinya kepada penulis juga menjadi semangat positif untuk menyelesaikan skripsi ini. Oleh karena itu, pada kesempatan ini penulis ingin menyampaikan rasa terima kasih yang tiada terhingga kepada :

1. Rektor Universitas Islam Negeri (UIN) Alauddin Makassar, Prof. Dr. H. Musafir Pababbari, M.Si.

2. Dekan Fakultas Sains dan Teknologi Universitas Islam Negeri (UIN) Alauddin Makassar, Prof. Dr. H. Arifuddin, M.Ag.
3. Ketua Jurusan Teknik Informatika, Faisal, S.T., M.T. dan Sekretaris Jurusan Teknik Informatika, Muh. Syafar, S.T., M.T.
4. Pembimbing I, Dr. H. Kamaruddin Tone, MM. dan pembimbing II, , Faisal, S.Kom.,M.Kom. yang telah banyak meluangkan waktunya untuk membimbing penulis dalam menyelesaikan skripsi ini.
5. Penguji I, Faisal, S.T.,M.T., penguji II, Dr. Hamzah Hasan M.Hi. yang telah banyak memberikan masukan dan ilmu yang sangat berguna bagi penulis.
6. Kepala Seksi Pengelolaan Kebersihan, Lukman, S.Sos yang telah banyak meluangkan waktunya untuk menjadi narasumber dan memberi informasi mengenai sistem yang sedang berjalan dalam pengelolaan kebersihan sehingga penulis dapat menyelesaikan pengumpulan data dalam pembuatan sistem pada skripsi ini.
7. Seluruh dosen, staf, dan karyawan Jurusan Teknik Informatika Fakultas Sains dan Teknologi UIN Alauddin Makassar yang telah memberikan sumbangsih baik tenaga maupun pikiran.
8. Sahabat - sahabat INTEGE12 yang telah menjadi saudara seperjuangan dalam suka dan duka bersama selama menempuh pendidikan di kampus.
9. Semua pihak yang tidak dapat disebutkan satu per satu, yang telah dengan tulus ikhlas memberikan doa dan motivasi kepada penulis sehingga dapat terselesaikan skripsi ini.

Penulis sadar bahwa tentunya dalam penulisan skripsi ini masih banyak terdapat kekurangan untuk itu saran dan kritik dari pembaca yang sifatnya membangun sangat diharapkan demi pengembangan kemampuan penulis ke depan.

Akhir kata, hanya kepada Allah swt. penulis memohon ridho dan magfirah-Nya, semoga keikhlasan dan bantuan yang telah diberikan kepada penulis dapat bernilai pahala disisi-Nya. Semoga karya ini dapat memberikan manfaat kepada mereka yang membutuhkan, semoga Allah swt. melimpahkan rahmat-Nya kepada kita semua. Aamiin.

Makassar, 10 Agustus 2018

Penyusun

M. Akbar Rahman

NIM : 60200112128



DAFTAR ISI


PERSETUJUAN PEMBIMBING.....	iii
KATA PENGANTAR	v
DAFTAR ISI.....	viii
DAFTAR GAMBAR	x
DAFTAR TABEL.....	xii
ABSTRAK	xiii
BAB I PENDAHULUAN.....	1
A. Latar Belakang Masalah.....	1
B. Rumusan Masalah	6
C. Fokus Penelitian dan Deskripsi Fokus	6
D. Kajian Pustaka.....	8
E. Tujuan dan Kegunaan Penelitian	10
BAB II TINJAUAN TEORITIS	12
A. Manajemen Pengelolaan Sampah.....	12
B. Lembaga Pemberdayaan Masyarakat(LPM) Paccinongang	13
C. Smatphone.....	15
D. Android	17
E. Internet dan GPS	18
F. Komponen Kebutuhan Aplikasi.....	19
BAB III METODOLOGI PENELITIAN	29
A. Jenis dan Lokasi Penelitian	29

B.	Pendekatan Penelitian	29
C.	Sumber Data.....	29
D.	Metode Pengumpulan Data	30
E.	Instrumen Penelitian.....	31
F.	Teknik Pengolahan dan Analisis Data	32
G.	Metode Perancangan Aplikasi.....	33
H.	Metode Pengujian.....	36
I.	Tujuan Dan Manfaat Penelitian	38
J.	Estimasi Waktu Penelitian	39
K.	Sistematika Penulisan.....	39
BAB IV ANALISIS DAN PERANCANGAN SISTEM.....		41
A.	Analisis Sistem yang sedang Berjalan	41
B.	Analisis Sistem yang diusulkan	42
C.	Perancangan Sistem	45
BAB V IMPLEMENTASI DAN PENGUJIAN SISTEM.....		67
A.	Implementasi	67
B.	Pengujian.....	81
BAB VI PENUTUP		92
A.	Kesimpulan	92
B.	Saran.....	92
DAFTAR PUSTAKA		94

DAFTAR GAMBAR

IV. 1 Flow Map Diagram pada Sistem yang Sedang Berjalan	41
IV. 2 Use Case Diagram (Alur Program) Pengguna.....	46
IV. 3 Use Case Diagram (Alur Program) Admin	47
IV. 4 Class Diagram.....	48
IV. 5 Activity Diagram Floating Action Menu User	49
IV. 6 Activity Diagram Floating Action Menu Admin.....	50
IV. 7 Struktur Navigasi.....	51
IV. 8 ERD (Entity Relationship Diagram).....	52
IV. 9 Flowchart (Alur Program) Penggunaan Aplikasi	54
IV. 10 Flowchart (Alur Program) Penggunaan Aplikasi Admin	55
IV. 11 Perancangan Antarmuka Splash Screen	56
IV. 12 Perancangan Antarmuka Halaman Masuk.....	57
IV. 13 Perancangan Antarmuka Floating Action Menu	57
IV. 14 Perancangan Antarmuka Menu Laporan	58
IV. 15 Perancangan Antarmuka Sub Menu Profil	59
IV. 16 Perancangan Antarmuka Sub Menu Akun	60
IV. 17 Perancangan Antarmuka Menu Artikel	60
IV. 18 Perancangan Antarmuka Menu Bantuan	61
IV. 19 Perancangan Antarmuka Menu Keluar.....	61
IV. 20 Perancangan Antarmuka Menu Masuk.....	62
IV. 21 Perancangan Antarmuka Menu Utama.....	63
IV. 22 Perancangan Antarmuka Mapping Laporan Masuk	63
IV. 23 Perancangan Antarmuka Menu Data Laporan Masuk.....	64
IV. 24 Perancangan Antarmuka Menu Data Petugas.....	65
IV. 25 Perancangan Antarmuka Menu Data Warga	66
V. 1 Splash screen.....	68
V. 2 Menu Login.....	69

V. 3 Menu Utama	70
V. 4 Menu Angkut Sampah	71
V. 5 Menu Informasi	72
V. 6 Menu Artikel	73
V. 7 Menu Bantuan	74
V. 8 Splash Screen	75
V. 9 Menu Login	76
V. 10 Menu Utama	77
V. 11 Menu Map Laporan	78
V. 12 Menu Data Laporan	79
V. 13 Menu Artikel	80
V. 14 Menu Data Warga	81



DAFTAR TABEL

IV. 1 Tabel User.....	52
IV. 2 Tabel Akun	53
IV. 3 Tabel Laporan.....	53
V. 1 Pengujian Halaman Masuk.....	82
V. 2 Pengujian Menu Angkut Sampah.....	83
V. 3 Pengujian Menu Artikel	84
V. 4 Pengujian Menu Informasi	84
V. 5 Pengujian Sub Menu Profil	85
V. 6 Pengujian Sub Menu Akun	85
V. 7 Pengujian Button Keluar	87
V. 8 Pengujian Kelayakan Aplikasi	88



ABSTRAK

Nama : M. Akbar Rahman
Nim : 60200112128
Jurusan : Teknik Informatika
Judul : Manajemen Pengelolaan Sampah Berbasis Android
(Studi Kasus : LPM Kelurahan Paccinongang)
Pembimbing I : Dr. H. Kamaruddin Tone, MM.
Pembimbing II : Faisal, S.Kom., M.Kom.

Kabupaten Gowa sebagai salah satu kabupaten besar di Indonesia merupakan bupaten yang padat akan penduduk. Tidak sedikit permasalahan sosial yang muncul, tidak terkecuali masalah kebersihan. Tiap hari, masyarakat menghasilkan sampah, baik itu sampah dari masing-masing rumah, jalan, ataupun rumah makan, baik berupa sampah organik maupun non organik. Di kabupaten Gowa, aktivitas masyarakat berkembang pesat sehingga limbah sampah pun semakin banyak setiap harinya.

Dalam melakukan penelitian ini, jenis penelitian yang digunakan adalah penelitian kualitatif dengan metode field research. Selain itu, pembuatan sistem yang akan dibangun menggunakan metode perancangan waterfall. Aplikasi ini berjalan pada smartphone berbasis Android dan dirancang menggunakan bahasa pemrograman Java dan MySQL. Pembangunan aplikasi ini menggunakan software Android Studio dan JetBrains PhpStorm. Dalam pemodelannya aplikasi ini menggunakan metode UML berupa use case diagram, class diagram, activity diagram, dan sequence diagram, dan diuji menggunakan metode pengujian blackbox.

Hasil dari penelitian ini adalah dihasilkannya sebuah sistem pengelolaan sampah berbasis Android melalui partisipasi masyarakat di Kelurahan Paccinongang yang diberi nama aplikasi Daur Ulang. Aplikasi ini telah diuji cobakan kepada masyarakat di Kelurahan Paccinongang secara langsung dan aplikasi ini direkomendasikan untuk digunakan dalam membantu pengelolaan sampah yang lebih baik dan lebih maksimal.

Kata Kunci: Kebersihan, Pengelolaan Sampah, Android, Java, MySQL.

BAB I

PENDAHULUAN

A. Latar Belakang Masalah

Allah swt. telah menciptakan dalam satu sistem yang sangat serasi dan sesuai dengan kehidupan manusia. Tetapi, manusia melakukan kegiatan buruk yang merusak sehingga terjadi kepincangan dan ketidakseimbangan dalam sistem kerja alam. Lingkungan dan manusia adalah bagian dari sistem alam raya. Semakin banyak perusakan terhadap lingkungan, semakin besar pula dampak buruknya terhadap manusia. Akan tetapi manusia diberikan kemampuan akal oleh Allah swt. Untuk mampu menyelesaikan berbagai permasalahan tersebut termasuk upaya pemanfaatan kembali barang yang sudah tidak terpakai lagi.

Hal tersebut dijelaskan Allah swt. dalam firman-Nya pada QS. Ar-Ruum / 30 : 41 yaitu:

ظَهَرَ الْفَسَادُ فِي الْبَرِّ وَالْبَحْرِ بِمَا كَسَبَتْ أَيْدِي النَّاسِ لِيُذِيقَهُمْ بَعْضَ
الَّذِي عَمِلُوا لَعَلَّهُمْ يَرْجِعُونَ ﴿٤١﴾

Terjemahnya :

Telah tampak kerusakan di darat dan di laut disebabkan karena perbuatan tangan manusia, Allah menghendaki agar mereka merasakan sebahagian dari (akibat) perbuatan mereka, agar mereka kembali (ke jalan yang benar). (Departemen Agama RI, 2007).

Ayat di atas menjelaskan bahwa beberapa ulama kontemporer memahami kata kerusakan dalam arti kerusakan lingkungan karena dikaitkannya dengan kata darat dan laut. Ayat di atas menyebut darat dan laut sebagai tempat terjadinya kerusakan itu. Jika terjadi kerusakan maka dapat dikatakan bahwa darat dan laut mengalami ketidakseimbangan dan kekurangan manfaat bagi makhluk hidup. (Shihab, 2009)

Dari penjelasan tafsiran Ayat diatas dikatakan bahwa tidak ada satupun ciptaan Tuhan yang sia-sia, semua yang diciptakan memiliki faedah dan hikmah untuk kemaslahatan umat. Tentu saja hal ini dipengaruhi oleh pentingnya ilmu pengetahuan untuk mengelola hal tersebut.

Sampah yang tidak dikelola dengan baik akan mengakibatkan pemandangan yang tidak indah, pencemaran lingkungan, menimbulkan penyakit, bahkan bencana seperti banjir. Hal inilah yang dimaksud ayat di atas bahwa Allah swt. akan memperlihatkan akibat dari perbuatan manusia itu sendiri. Maka dari itu segala hal perlu diupayakan agar kebersihan tetap terjaga.

Kabupaten Gowa sebagai salah satu kabupaten besar di Indonesia merupakan bupaten yang padat akan penduduk. Tidak sedikit permasalahan sosial yang muncul, tidak terkecuali masalah kebersihan. Tiap hari, masyarakat menghasilkan sampah, baik itu sampah dari masing-masing rumah, jalan, ataupun rumah makan, baik berupa sampah organik maupun non organik. Di kabupaten Gowa, aktivitas masyarakat berkembang pesat sehingga limbah sampah pun semakin banyak setiap harinya.

Kebersihan yang dulunya dikelola oleh Dinas Pengelolaan Kebersihan Kabupaten Gowa saat ini telah dikelola oleh masing-masing kecamatan di kabupaten Gowa. Seksi Pengelolaan Kebersihan dibentuk untuk menangani kebersihan di tiap kecamatan sesuai dengan Peraturan Daerah Kabupaten Gowa No. 3 Tahun 2009 pasal 49 ayat 1 tentang susunan organisasi kecamatan. Sistem pengelolaan sampah pun berubah. Berdasarkan Peraturan Daerah Kabupaten Gowa No. 11 Tahun 2011 tentang Retribusi Pelayanan Persampahan/Kebersihan, orang pribadi atau badan yang memperoleh/menikmati pelayanan persampahan/kebersihan akan dikenakan biaya retribusi. Masyarakat tidak diperbolehkan membuang pada tempat sampah umum, sampah akan diangkut dari rumah ke rumah dengan jadwal pengangkutan yang telah ditentukan oleh tiap kecamatan.

Berdasarkan peraturan daerah mengenai pengelolaan sampah yang baru, masyarakat tentu berharap sistem ini dapat meningkatkan tingkat kebersihan kabupaten Gowa dari jalan besar hingga ke lorong-lorong kecil. Namun faktanya, aturan belum berjalan dengan baik dan benar. Pengangkutan sampah dari rumah ke rumah masih ada yang terlambat pengangkutannya sehingga sampah menumpuk menjadi pemandangan yang tidak indah dilihat di depan rumah masyarakat. Tumpukan sampah juga menghasilkan bau yang tidak sedap bahkan dapat berakibat pada kesehatan. Selain itu, ada lorong/jalan yang tidak dilalui oleh truk sampah sehingga masyarakat yang telah membayar iuran pasti akan mengeluh dan merasa dirugikan akibat kinerja seksi kebersihan yang tidak maksimal.

Adanya beberapa masalah sampah yang terjadi membuat masyarakat bingung di mana dapat menyampaikan keluhannya. Agar pengelolaan sampah berjalan maksimal, seluruh elemen harus ikut andil dalam menyukseskan hal tersebut, dalam hal ini yaitu pengelola kebersihan dan masyarakatnya. Oleh karena itu, untuk ikut serta membantu pemerintah di kecamatan dalam mengelola sampah, masyarakat dapat berperan aktif dengan berkomunikasi secara langsung, persoalan sampah serta kinerja petugas dalam pengangkutan sampah.

Demikian pula dengan masyarakat di kelurahan Paccinongang yang juga harus berperan aktif dalam memantau pengelolaan sampah di lingkungannya. Hal tersebut diakibatkan karena pengelolaan sampah yang belum maksimal terutama pada pengangkutan sampah dari rumah ke rumah di seluruh kelurahan Paccinongang.

Teknologi merupakan salah satu bidang ilmu pengetahuan yang berkembang pesat saat ini. Adapun handphone merupakan salah satu teknologi yang kebanyakan masyarakat telah gunakan dan manfaatkan. Handphone berevolusi menjadi smartphone, yang dulu hanya terbatas kegunaannya untuk menelfon dan mengirim pesan singkat, kini telah banyak memberi manfaat dan kemudahan bagi penggunanya dalam segala bidang. Smartphone dengan sistem operasi Android memungkinkan banyak aplikasi yang bisa dipasang dan dimanfaatkan pada smartphone itu sendiri.

Adapun ayat tentang ilmu pengetahuan dan teknologi dijelaskan Allah swt. Dalam QS. Ar-rahman / 55 : 33 yaitu:

يَمْعَشَرُ الْجِنِّ وَالْإِنْسِ إِنْ أَسْتَطَعْتُمْ أَنْ تَنْفُذُوا مِنْ أَقْطَارِ السَّمَوَاتِ وَالْأَرْضِ

فَأَنْفُذُوا لَا تَنْفُذُونَ إِلَّا بِسُلْطَنِ ۖ ﴿٣٣﴾

Terjemahnya :

“Hai kelompok jin dan manusia, jika kamu sanggup menembus (melintasi) penjuru langit dan bumi, kamu tidak akan menembusnya kecuali dengan kekuatan.” (Departemen Agama RI, 2007)

Ayat di atas menjelaskan pentingnya ilmu pengetahuan bagi kehidupan umat manusia. Dengan ilmu pengetahuan, manusia dapat mengetahui benda-benda langit, menjelajahi angkasa raya, dan menembus sekat-sekat yang selama ini belum terkuak. Manusia diberi potensi oleh Allah swt. berupa akal. Akal ini harus terus diasah, diberdayakan dengan cara belajar dan berkarya. Dengan belajar, manusia bisa mendapatkan ilmu dan wawasan yang baru. Dengan ilmu, manusia dapat berkarya untuk kehidupan yang lebih baik.

Berdasarkan latar belakang tersebut, peneliti akan merancang suatu sistem berbasis Android. Sistem tersebut diharapkan mampu membantu LPM di kelurahan Paccinongang melalui partisipasi masyarakat agar dapat ikut andil memantau dan memberi informasi terkait masalah-masalah sampah yang ada di rumah-rumah sehingga dapat ditanggulangi dengan baik dan maksimal serta diharapkan pula data

pelaporan yang masuk dapat dijadikan sebagai bahan evaluasi dan penunjang pengambilan keputusan.

B. Rumusan Masalah

Dengan mengacu pada latar belakang di atas maka disusun rumusan masalah yang akan dibahas yakni bagaimana merancang aplikasi manajemen pengelolaan sampah berbasis Android melalui partisipasi LPM di kelurahan Paccinongang?

C. Fokus Penelitian dan Deskripsi Fokus

Dalam penyusunan tugas akhir ini perlu adanya pengertian pada pembahasan yang terfokus sehingga permasalahan tidak melebar. Adapun batasan dalam penelitian ini adalah:

1. Sistem ini dapat berjalan pada smartphone berbasis Android minimal versi 4.0 Ice Cream Sandwich. 4.0 Ice Cream Sandwich
2. Sistem dirancang untuk diaplikasikan di LPM kelurahan Paccinongang.
3. Sistem ini terdiri dari sebuah aplikasi yang dapat melayani banyak pengguna yaitu masyarakat di kelurahan Paccinongang dan sebuah web server yang bisa diakses melalui komputer di kantor tempat pengelolaan sampah LPM kelurahan Paccinongang oleh admin maupun melalui smartphone oleh petugas.
4. Aplikasi pada smartphone berfungsi untuk mengirimkan data pelaporan, lokasi, lokasi detail, tanggal dan waktu pelaporan, serta keluhan tingkat penumpukan sampah.

5. Web server berfungsi untuk menyimpan dan menampilkan data akun dan pelaporan.
6. Masyarakat yang dapat melapor hanya yang telah terdaftar datanya di dalam database.
7. Sistem ini hanya dapat berfungsi dengan layanan koneksi internet dan GPS.

Untuk mempermudah pemahaman dan memberikan gambaran serta menyamakan persepsi antara penulis dan pembaca, maka dikemukakan penjelasan yang sesuai dengan variabel dalam penelitian ini. Adapun deskripsi fokus dijelaskan dalam penelitian adalah :

1. Manajemen adalah ilmu dan seni yang mengatur proses pemanfaatan sumber daya manusia dan sumber-sumber lainnya secara efektif dan efisien untuk mencapai suatu tujuan (Hasibuan, 2000: 2).
2. Pengelolaan atau penanganan sampah ialah usaha untuk mengelola sampah dengan tujuan untuk menghilangkan masalah-masalah yang berkaitan dengan lingkungan untuk mencapai tujuan yaitu kota yang bersih, sehat, dan teratur (Salipandang, 2011: 9)
3. Android merupakan sistem operasi untuk telepon seluler yang berbasis Linux. Android menyediakan platform terbuka bagi para pengembang untuk menciptakan aplikasi mereka sendiri untuk digunakan oleh bermacam peranti bergerak (Arifianto, 2011: 1).

4. LPM merupakan singkatan dari lembaga pemberdayaan masyarakat yakni suatu organisasi pemberdayaan masyarakat yang di bentuk oleh pemerintah melalui kerja sama dengan pemuda atau masyarakat(Wikipedia, 2015).
5. Kelurahan Paccinongang adalah salah satu kelurahan yang berada di kecamatan Somba Opu kabupaten Gowa(Wikipedia, 2015).

D. Kajian Pustaka

Dari pesatnya kemajuan teknologi di zaman ini, smartphone pun sebagai salah satu alat komunikasi yang sekarang multi fungsi banyak membantu manusia dalam segala bidang. Dalam pengelolaan sampah, smartphone pun dapat digunakan melalui aplikasi yang terpasang di dalamnya untuk mengirim informasi terkait masalah sampah.

Ada banyak penelitian yang dilakukan dalam merancang aplikasi atau sistem untuk membantu dalam menanggulangi persoalan sampah. Akan tetapi, metode dan media yang digunakan berbeda. Hal tersebut dapat disebabkan oleh kebutuhan, perilaku masyarakat, dan juga teknologi yang digunakan. Beberapa penelitian sebelumnya yang dilakukan untuk menanggulangi persoalan sampah antara lain:

Indra Surjati, dkk (2008) dalam jurnalnya merancang: “Sistem Pendeteksi Kapasitas Tempat Sampah Secara Otomatis Pada Kompleks Perumahan”. Penelitian ini berisi tentang pendeteksian kapasitas tempat sampah pada sebuah perumahan dengan menggunakan sensor-sensor infrared yang terpasang pada tempat sampah.

Perancangan pada sistem ini berbeda dengan perancangan sistem di atas. Tujuan dari sistem pendeteksi di atas adalah melakukan pemantauan guna

memberitahukan level volume kapasitas pada tempat sampah, apakah sudah penuh atau belum serta mendata biaya retribusi kebersihan sampah yang harus dibayarkan per bulannya. Sedangkan sistem perancangan ini bertujuan untuk memantau masalah sampah dan kinerja petugas dalam pengangkutan sampah. Hal yang menyamakan perancangan ini dengan perancangan di atas yakni untuk memantau agar pengelolaan sampah dapat berjalan dengan efektif.

Mustakim (2013), dalam penelitian skripsinya merancang: “Tempat Sampah Otomatis Berbasis Mikrokontroler ATMEGA 8535”. Pada penelitian ini dirancang sebuah tempat sampah berbasis mikrokontroler ATMEGA 8535 dengan motor servo untuk menggerakkan cap (penutup) terbuka dan tertutup, serta sensor jarak ultrasonic PING SRF05.. Perancangan ini bertujuan untuk memudahkan dalam membuang sampah tanpa menyentuh cap tempat sampah sehingga menghilangkan kesan kotor terhadap cap tempat sampah.

Perancangan di atas bertujuan untuk meminimalkan faktor masyarakat membuang sampah tidak pada tempatnya. Teknologi yang digunakan dalam perancangannya berbeda dengan perancangan ini. Perancangan di atas berbasis mikrokontroler ATMEGA 8535, sedangkan perancangan ini berbasis Android dan menggunakan sebuah web server. Kesamaannya yakni dirancang untuk menanggulangi persoalan kebersihan di masyarakat.

Aprilia Arisanti (2013), dalam jurnalnya menyusun : “Perancangan Sistem Informasi Pendataan Penduduk Berbasis Web Menggunakan Metode Waterfall pada Desa Bogorejo Kecamatan Gedongtataan”. Pada penelitian ini dirancang sebuah

sistem informasi pedataan penduduk berbasis web di sebuah kecamatan. Perancangan ini bertujuan untuk membantu aparat desa mendata penduduk serta memudahkan fungsi kontrol dan pengawasan terhadap penduduk.

Ruang lingkup yang digunakan pada perancangan di atas berbeda dengan perancangan ini. Sistem informasi di atas dirancang untuk diaplikasikan di sebuah desa sedangkan sistem yang dirancang akan diaplikasikan pada sebuah kecamatan. Kesamaannya yakni sistem yang dirancang sama-sama masih berbasis web dan tujuan perancangannya yakni untuk mengefisienkan administrasi dan pengelolaan data.

E. Tujuan dan Kegunaan Penelitian

1. Tujuan penelitian

Tujuan dari penelitian ini adalah untuk menganalisis dan merancang sistem berbasis Android yang dapat membantu pengelolaan sampah di kelurahan Paccinongan melalui partisipasi masyarakat secara langsung dengan smartphone Androidnya memberi informasi terkait sampah di rumah masyarakat.

2. Kegunaan pada Penelitian

Diharapkan dengan kegunaan pada penelitian ini dapat diambil beberapa manfaat yang mencakup empat hal pokok berikut :

a. Bagi Dunia Akademik

Dapat memberikan suatu referensi yang berguna bagi dunia akademis khususnya dalam penelitian yang akan dilaksanakan oleh para peneliti yang akan datang dalam hal perkembangan teknologi smartphone berbasis Android.

b. Bagi Seksi Pengelolaan Kebersihan LPM Kelurahan Paccinongang

Memberikan informasi kepada petugas kebersihan dan masalah sampah secara langsung dari masyarakat sehingga dapat memudahkan dan memaksimalkan kinerja seksi pengelolaan sampah di kantor LPM kelurahan Paccinongang.

c. Bagi Masyarakat kelurahan Paccinongang

Memberi wadah untuk pelaporan mengenai penumpukan sampah di rumah secara langsung kepada pihak LPM kelurahan Paccinongang.

d. Bagi Penulis

Menambah pengetahuan dan wawasan serta mengembangkan daya nalar dalam pengembangan teknologi smartphone berbasis Android.

BAB II

TINJAUAN TEORITIS

A. Manajemen Pengelolaan Sampah

Menurut Undang-Undang Nomor 18 Tahun 2008 tentang Manajemen Pengelolaan Sampah, manajemen pengelolaan sampah adalah kegiatan sistematis, menyeluruh, dan berkesinambungan yang meliputi pengurangan dan penanganan sampah. Kemudian menurut Direktorat PLP, Dirjen Cipta Karya Departemen PU (2003), penanganan sampah adalah upaya yang meliputi kegiatan pemilahan, pengumpulan, pemindahan, pengangkutan, pengolahan, dan pemrosesan akhir sampah.

Sedangkan menurut Hadiwiyoto (1983: 23), manajemen pengelolaan sampah ialah usaha untuk mengatur atau mengelola sampah dari proses pengumpulan, pemisahan, pemindahan, pengangkutan, sampai pengolahan dan pembuangan akhir. Sedangkan yang dimaksud dengan penanganan sampah ialah perlakuan terhadap sampah untuk memperkecil atau menghilangkan masalah-masalah yang ada kaitannya dengan lingkungan, yang dapat berbentuk membuang sampah saja atau mengembalikan (recycling) sampah menjadi bahan-bahan yang bermanfaat. Sehingga dari kedua pengertian tersebut dapat disimpulkan bahwa yang dimaksud dengan pengelolaan atau penanganan sampah ialah usaha untuk mengelola sampah dengan tujuan untuk menghilangkan masalah-masalah yang berkaitan dengan lingkungan

untuk mencapai tujuan yaitu kota yang bersih, sehat, dan teratur (Salipandang, 2011: 8-9)

B. Lembaga Pemberdayaan Masyarakat(LPM) Paccinongang

Berdasarkan Peraturan Daerah Nomor 13 Tahun 2006 Tentang Lembaga Kemasyarakatan dan Lembaga Adat menyebutkan bahwa “Pengertian Lembaga Pemberdayaan Masyarakat yang selanjutnya disingkat (LPM) adalah lembaga, organisasi atau wadah yang di bentuk atas prakarsa masyarakat sebagai mitra pemerintah kelurahan dalam menampung dan mewujudkan aspirasi dan kebutuhan masyarakat di bidang pembangunan.

Sebelum di sebut Lembaga Pemberdayaan Masyarakat, dahulu disebut Lembaga Ketahanan Masyarakat Desa (LKMD). Tujuan utama di bentuknya lembaga ini adalah untuk meningkatkan prakarsa dan swadaya masyarakat dalam menjalankan program pembangunan secara partisipatif. Dalam hal ini partisipasi masyarakat yang dikembangkan melalui Lembaga Pemberdayaan Masyarakat ini mencakup aktivitas dalam merencanakan dan mengawasi pelaksanaan pembangunan di tingkat kelurahan. Terkhusus di wilayah Kabupaten Gowa sendiri sudah di bentuk LPM Paccinongang yang berlokasi di kelurahan Paccinongang. LPM ini bentuk oleh kalangan pemuda yang bekerja sama dengan dinas kebersihan yang bergerak dibidang sosial serta kebersihan.

LPM Paccinongang sendiri dibentuk berdasarkan kepedulian warga kelurahan terhadap tempat tinggal mereka yang diharapkan mampu untuk mengatasi dan

mengelola kebersihan diwilayah mereka sendiri, sehingga dapat menjadi contoh bagi kelurahan lain yang memiliki masalah terhadap kebersihan lingkungan.

Menurut Peraturan Menteri Dalam Negeri Nomor 5 Tahun 2007 Tentang Pedoman Penataan Lembaga Kemasyarakatan jelas menyebutkan terkait dengan tugas dari Lembaga Pemberdayaan Masyarakat Kelurahan sebagaimana dimaksud dalam Pasal 2 ayat (1) mempunyai tugas membantu Lurah dalam pelaksanaan urusan pembangunan, sosial kemasyarakatan, dan pemberdayaan masyarakat. Adapun Lembaga Pemberdayaan Masyarakat dalam melaksanakan tugas sebagaimana dimaksud dalam pasal 3 ayat (1) dan ayat (2) mempunyai tugas dan fungsi sebagai berikut :

Tugas Lembaga Pemberdayaan Masyarakat:

- a. Menyusun rencana pembangunan yang partisipatif.
- b. Menggerakkan swadaya gotong royong masyarakat.
- c. Melaksanakan dan mengendalikan pembangunan.

Fungsi Lembaga Pemberdayaan Masyarakat :

- a. Penampung dan penyalur aspirasi masyarakat dalam pembangunan.
- b. Penanaman dan pemupukan rasa persatuan dan kesatuan masyarakat dalam rangka memperkokoh Negara Kesatuan Republik Indonesia.
- c. Peningkatan kualitas dan percepatan pelayanan pemerintah kepada masyarakat.

d. Penyusunan rencana, pelaksana, pengendali, pelestarian dan pengembangan hasil-hasiln pembangunan secara partisipatif.

e. Penumbuh kembangan dan penggerak prakarsa dan partisipasi, serta swadaya gotong royong masyarakat.

f. Penggali, pendayagunaan dan pengembangan potensi sumberdaya serta keserasian lingkungan hidup.

Kegiatan Lembaga Kemasyarakatan sebagaimana dimaksud dalam pasal 2 ayat (1) ditujukan untuk mempercepat terwujudnya kesejahteraan masyarakat melalui:

- a. Peningkatan pelayanan masyarakat
- b. Peningkatan peran serta masyarakat dalam pembangunan
- c. Pengembangan kemitraan
- d. Pemberdayaan masyarakat dan Pengembangan kegiatan lain sesuai dengan kebutuhan dan kondisi masyarakat setempat.

C. Smartphone

a. Definisi Smartphone
smartphone adalah telepon genggam yang mempunyai kemampuan dengan penggunaan dan fungsi yang menyerupai komputer. Belum ada standar pabrik yang menentukan arti ponsel cerdas. Bagi beberapa orang, ponsel cerdas merupakan telepon yang bekerja menggunakan seluruh perangkat lunak sistem operasi yang menyediakan hubungan standar dan mendasar bagi pengembang aplikasi. Bagi yang

lainnya, ponsel cerdas hanyalah merupakan sebuah telepon yang menyajikan fitur canggih seperti surel (surat elektronik), internet dan kemampuan membaca buku elektronik (e-book) atau terdapat papan ketik (baik sebagaimana jadi maupun dihubung keluar) dan penyambung VGA. Dengan kata lain, ponsel cerdas merupakan komputer kecil yang mempunyai kemampuan sebuah telepon.(Wikipedia,2015)

b. Perkembangan Smartphone

Perkembangan pasar ponsel cerdas dunia yang begitu pesat akhir-akhir ini, tidak terkecuali dengan Indonesia. Banjir ponsel cerdas dan tablet sudah mulai terasa. Derasnya permintaan pasar terhadap ponsel cerdas ini, khususnya yang menggunakan sistem operasi Android membuat para produsen semakin giat untuk berinovasi dan mengempur pasar ponsel Indonesia dengan berbagai produk. Para produsen ponsel cerdas pun mulai datang dari produsen lokal seperti Polytron dan Axioo. Mereka menyadari betapa besarnya pangsa pasar ponsel cerdas di Indonesia.

Ponsel cerdas di Indonesia sendiri memiliki segmentasi yang secara umum bisa dikelompokkan menjadi 3 kelas berdasarkan level harga dan spesifikasinya, yaitu:

1. Ponsel cerdas kelas atas (high-end)
2. Ponsel cerdas kelas menengah (middle level)
3. Ponsel cerdas kelas bawah (entry level)

Ponsel cerdas kelas atas merupakan ponsel cerdas yang memiliki spesifikasi perangkat keras yang sangat tinggi. Ponsel ini biasanya dilengkapi dengan fitur-fitur unggulan yang membuatnya sangat menonjol dan lengkap dalam pengoperasiannya.

Selain dari sisi prosesor, memori, GPU, ukuran layar, jenis layar, dan kamera, ponsel cerdas kelas atas ini biasanya memiliki desain yang premium.

D. Android

a. Definisi Android

Android merupakan sistem operasi untuk telepon seluler yang berbasis Linux. Android menyediakan platform terbuka bagi para pengembang untuk menciptakan aplikasi mereka sendiri untuk digunakan oleh bermacam peranti bergerak (Arifianto, 2011: 1).

b. Komponen Android

Ada empat jenis komponen pada aplikasi Android, yaitu:

1. Activities, suatu activities akan menyajikan user interface (UI) kepada pengguna, sehingga pengguna dapat melakukan interaksi untuk menjalankan fungsi tertentu. Sebuah aplikasi Android bisa jadi hanya memiliki satu activity, tetapi umumnya aplikasi memiliki banyak Activity tergantung pada tujuan aplikasi dan desain dari aplikasi tersebut.
2. Service, service tidak memiliki Graphic User Interface (GUI), tetapi service berjalan secara background untuk melakukan operasi-operasi yang longrunning (proses yang memakan waktu cukup lama) atau melakukan operasi untuk proses remote.
3. Broadcast Receiver, broadcast receiver berfungsi menerima dan bereaksi untuk menyiapkan notifikasi. Broadcast Receiver tidak memiliki User Interface (UI) tapi memiliki sebuah Activity untuk merespon informasi yang

mereka terima atau kepada pengguna. Broadcast receiver hanyalah pintu gerbang menuju komponen lain dan memang dirancang untuk hanya melakukan kerja seminimal mungkin.

4. Content Provider, content provider membuat kumpulan aplikasi data secara spesifik sehingga bisa digunakan oleh aplikasi lain. Content providers juga berguna untuk membaca dan menulis data yang berstatus private dan tidak dibagikan ke suatu aplikasi (Safaat, 2014: 9-10).

E. Internet dan GPS

a. Definisi internet

Internet (kependekan dari interconnection-networking) adalah seluruh jaringan komputer yang saling terhubung menggunakan standar sistem global Transmission Control Protocol/Internet Protocol Suite (TCP/IP) sebagai protokol pertukaran paket (packet switching communication protocol) untuk melayani miliaran pengguna di seluruh dunia. Rangkaian internet yang terbesar dinamakan Internet. Cara menghubungkan rangkaian dengan kaidah ini dinamakan internetworking ("antarjaringan").

b. Definsi GPS

Sistem Pemosisi Global atau dalam bahasa Inggris Global Positioning System (GPS) adalah sistem untuk menentukan letak di permukaan bumi dengan bantuan penyelarasan (synchronization) sinyal satelit. Sistem ini menggunakan 24 satelit yang mengirimkan sinyal gelombang mikro ke Bumi. Sinyal ini diterima oleh alat penerima di permukaan, dan digunakan untuk menentukan letak, kecepatan, arah, dan

waktu. Sistem yang serupa dengan GPS antara lain GLONASS Rusia, Galileo Uni Eropa, IRNSS India.(Wikipedia, 2016).

Sistem ini dikembangkan oleh Departemen Pertahanan Amerika Serikat, dengan nama lengkapnya adalah NAVSTAR GPS (kesalahan umum adalah bahwa NAVSTAR adalah sebuah singkatan, ini adalah salah, NAVSTAR adalah nama yang diberikan oleh John Walsh, seorang penentu kebijakan penting dalam program GPS).^[2] Kumpulan satelit ini diurus oleh 50th Space Wing Angkatan Udara Amerika Serikat. Biaya perawatan sistem ini sekitar US\$750 juta per tahun,^[3] termasuk penggantian satelit lama, serta riset dan pengembangan.

GPS Tracker atau sering disebut dengan GPS Tracking adalah teknologi AVL (Automated Vehicle Locater) yang memungkinkan pengguna untuk melacak posisi kendaraan, armada ataupun mobil dalam keadaan Real-Time. GPS Tracking memanfaatkan kombinasi teknologi GSM dan GPS untuk menentukan koordinat sebuah objek, lalu menerjemahkannya dalam bentuk peta digital.

F. Komponen Kebutuhan Aplikasi

a. MySQL

MySQL adalah sebuah perangkat lunak sistem manajemen basis data SQL (bahasa Inggris: database management system) atau DBMS yang multithread, multi-user, dengan sekitar 6 juta instalasi di seluruh dunia. MySQL AB membuat MySQL tersedia sebagai perangkat lunak gratis di bawah lisensi GNU General Public License

(GPL), tetapi mereka juga menjual dibawah lisensi komersial untuk kasus-kasus dimana penggunaannya tidak cocok dengan penggunaan GPL.

Tidak seperti Apache yang merupakan software yang dikembangkan oleh komunitas umum, dan hak cipta untuk kode sumber dimiliki oleh penulisnya masing-masing, MySQL dimiliki dan disponsori oleh sebuah perusahaan komersial Swedia yaitu MySQL AB. MySQL AB memegang penuh hak cipta hampir atas semua kode sumbernya. Kedua orang Swedia dan satu orang Finlandia yang mendirikan MySQL AB adalah: David Axmark, Allan Larsson, dan Michael "Monty" Widenius.

Beberapa kelebihan MySQL antara lain :

- (1) Free (bebas didownload)
- (2) Stabil dan tangguh
- (3) Fleksibel dengan berbagai pemrograman
- (4) Security yang baik
- (5) Dukungan dari banyak komunitas
- (6) Kemudahan management database.
- (7) Mendukung transaksi
- (8) Perkembangan software yang cukup cepat (Solichin, 2009: 85).

b. Android Studio

Android Studio build system adalah toolkit yang digunakan untuk membangun, tes, menjalankan, dan membuat paket dari aplikasi Android. Android Studio adalah lingkungan pengembangan Android baru berdasarkan IntelliJ IDEA. Mirip dengan Eclipse dengan ADT Plugin, Android Studio menyediakan alat

pengembang Android terintegrasi untuk pengembangan dan debugging. Di atas kemampuan tersebut Android studio menawarkan:

- (1) Berbasis Gradle membangun dukungan.
- (2) Refactoring Android - spesifik dan perbaikan yang cepat.
- (3) Alat Lint untuk menangkap kinerja, kegunaan, kompatibilitas versi dan masalah lainnya.
- (4) Pro Guard dan aplikasi-penanda tangan kemampuan.
- (5) Penyihir berbasis template untuk membuat desain Android umum dan komponen.
- (6) Sebuah layout editor kaya yang memungkinkan Anda untuk drag-and-drop UI komponen, layout pratinjau pada beberapa konfigurasi layar.

c. SDK (Software Development Kit)

Android SDK adalah tools API (Application Programming Interface) yang diperlukan untuk memulai mengembangkan aplikasi pada platform Android menggunakan menggunakan bahasa pemrograman java. Android merupakan subset perangkat lunak untuk ponsel yang meliputi sistem operasi, middleware dan aplikasi kunci yang dirilis oleh Google. Saat ini SDK disediakan untuk alat bantu dan API untuk memulai mengembangkan aplikasi pada platform Android menggunakan bahasa pemrograman java (Safaat, 2014: 5).

d. ADT (Android Development Tools)

Android Development Tools (ADT) adalah plug-in untuk Eclipse IDE yang dirancang untuk memberikan lingkungan yang powerfull dan terpadu untuk

membangun aplikasi Android. ADT memperluas kemampuan Eclipse untuk mempercepat dalam pembuatan project Android baru, membuat aplikasi UI, menambahkan komponen berdasarkan Android Framework API, debug aplikasi menggunakan Android tool SDK, dan bahkan ekspor unsigned .apk file dalam rangka untuk mendistribusikan aplikasi. Mengembangkan aplikasi Android di Eclipse dengan ADT sangat dianjurkan dan merupakan cara tercepat untuk memulai membuat aplikasi Android. Dengan dipandu set-up project, serta integrasi peralatan, custom XML editor, dan debug panel output, ADT dapat memberikan dorongan luar biasa dalam mengembangkan aplikasi Android (Sari, 2011: 7).

5. Google Earth

Google Earth merupakan sebuah program globe virtual yang sebenarnya disebut Earth Viewer dan dibuat oleh Keyhole, Inc.. Program ini memetakan bumi dari superimposisi gambar yang dikumpulkan dari pemetaan satelit, fotografi udara dan globe GIS3D. Tersedia dalam tiga lisensi berbeda: Google Earth, sebuah versi gratis dengan kemampuan terbatas; Google Earth Plus (\$20), yang memiliki fitur tambahan; dan Google Earth Pro (\$400 per tahun), yang digunakan untuk penggunaan komersial (Wikipedia, 2014).

6. Daftar Simbol


a. Daftar Simbol Flowmap Diagram

Flowmap atau bagan alir adalah bagan yang menunjukkan aliran di dalam program atau prosedur sistem secara logika. Flowmap ini berfungsi untuk

memodelkan masukan, keluaran, proses maupun transaksi dengan menggunakan simbol-simbol tertentu. Pembuatan flowmap ini harus dapat memudahkan bagi pemakai dalam memahami alur dari sistem atau transaksi.

Tabel 1 Daftar Simbol Flowmap Diagram (Jogiyanto, 2001)






Simbol	Nama	Keterangan
	Terminator Awal / Akhir Program	Simbol untuk memulai dan mengakhiri suatu program
	Dokumen	Menunjukkan dokumen berupa dokumen input dan output pada proses manual dan proses berbasis komputer
	Proses Manual	Menunjukkan kegiatan proses yang dilakukan secara manual
	Proses Komputer	Menunjukkan kegiatan proses yang dilakukan secara komputerisasi
	Arah Aliran Data	Menunjukkan arah aliran dokumen antar bagian yang terkait pada suatu system
	Penyimpanan Manual	Menunjukkan media penyimpanan data / informasi secara manual


	Data	Simbol input/output digunakan untuk mewakili data input/output
---	------	--

b. Daftar Simbol Use Case Diagram

Use case diagram merupakan gambaran skenario dari interaksi antara pengguna dengan sistem. Use case diagram menggambarkan hubungan antara aktor dan kegiatan yang dapat dilakukannya terhadap aplikasi.

Tabel 2 Daftar Simbol Use Case Diagram (Rosenberg, 2007)

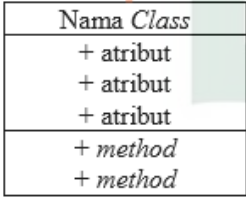


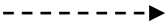

Simbol	Nama	Keterangan
	Actor	Menspesifikasikan himpunan peran yang pengguna mainkan ketika berinteraksi dengan use case
	Use Case	Deskripsi dari urutan aksi-aksi yang ditampilkan sistem yang menghasilkan suatu hasil terukur bagi suatu actor
	System	Menspesifikasikan paket yang menampilkan sistem secara terbatas
	Unidirectional Association	Menggambarkan relasi antara actor dengan use case dan proses berbasis computer
	Dependencies or Instantiates	Menggambarkan kebergantungan (dependencies)

		antar item dalam diagram
	Generalization	Menggambarkan relasi lanjut antar use case atau menggmabarkan struktur pewarisan antar actor

c. Daftar Simbol Class Diagram

Class Diagram merupakan diagram yang menggambarkan struktur sistem dari segi pendefinisian kelas-kelas yang akan dibuat untuk membangun sistem.






Tabel 3 Daftar Simbol Class Diagram (Sa'adah, 2015)

Simbol	Nama	Keterangan
	Class	Blok - blok pembangun pada pemrograman berorientasi obyek. Terdiri atas 3 bagian. Bagian atas adalah bagian nama dari class. Bagian tengah mendefinisikan properti/atribut class. Bagian akhir mendefinisikan method-method dari sebuah class.
	Association	Menggambarkan relasi asosiasi
	Composition	Menggambarkan relasi komposisi
	Dependencies	Menggambarkan relasi dependensi
	Aggregation	Menggambarkan relasi agregat

d. Daftar Simbol Sequence Diagram

Sequence diagram menggambarkan interaksi antar objek di dalam dan di sekitar sistem berupa message terhadap waktu.








Tabel 4 Daftar Simbol Sequence Diagram (Rosenberg, 2007)

Simbol	Nama	Keterangan
	Actor	Orang atau divisi yang terlibat dalam suatu system
	Object Lifeline	Menyatakan kehidupan suatu objek dalam basis waktu
	Activation	Menyatakan objek dalam keadaan aktif dan berinteraksi
	Message	Menyatakan arah tujuan antara object lifeline
	Message (Return)	Menyatakan arah kembali antara object lifeline

e. Daftar Simbol Activity Diagram

Activity Diagram adalah representasi grafis dari seluruh tahapan alur kerja yang mengandung aktivitas, pilihan tindakan, perulangan, dan hasil dari aktivitas tersebut. Diagram ini dapat digunakan untuk menjelaskan proses bisnis dan alur kerja operasional secara langkah demi langkah dari komponen suatu sistem.







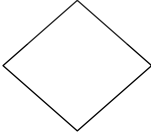

Tabel 5 Daftar Simbol Activity Diagram (Herry, 2014)

Simbol	Nama	Keterangan
	Action	State dari sistem yang mencerminkan eksekusi dari suatu aksi
	Start State	Bagaimana objek dibentuk atau diawali
	End State	Bagaimana objek dibentuk atau diakhiri
	State Transition	State transition menunjukkan kegiatan apa berikutnya setelah suatu kegiatan
	Fork	Percabangan yang menunjukkan aliran pada activity diagram
	Join	Percabangan yang menjadi arah aliran pada activity diagram
	Decision	Pilihan untuk mengambil keputusan

f. Daftar Simbol Flowchart

Flowchart atau Bagan alir adalah bagan (chart) yang menunjukkan alir (flow) di dalam program atau prosedur sistem secara logika. Bagan alir (flowchart) digunakan terutama untuk alat bantu komunikasi dan untuk dokumentasi.

Tabel 6 Daftar Simbol Flowchart (Kristanto, 2003)

Simbol	Nama	Keterangan
	Terminator	Permulaan atau akhir program
	Flow Line	Arah aliran program
	Preparation	Proses inialisasi atau pemberian harga awal
	Process	Proses perhitungan atau proses pengolahan data
	Input/Output Data	Proses input atau output data, parameter, informasi
	Predefined Process	Permulaan sub program atau proses menjalankan sub program
	Decision	Perbandingan pernyataan, penyeleksian data yang memberikan pilihan untuk langkah selanjutnya
	On Page Connector	Penghubung bagian-bagian flowchart yang ada pada satu halaman

BAB III

METODOLOGI PENELITIAN

A. Jenis dan Lokasi Penelitian

Dalam melakukan penelitian ini, jenis penelitian yang digunakan adalah kualitatif lapangan. Menurut Bogdan dan Taylor (1975) yang dikutip oleh Moleong (2007:4) mengemukakan bahwa metodologi kualitatif sebagai prosedur penelitian yang menghasilkan data deskriptif berupa kata-kata tertulis atau lisan dari orang-orang dan perilaku yang dapat diamati. Dipilihnya jenis penelitian ini oleh penulis dikarenakan obyek yang akan diteliti adalah suatu fenomena sosial dan dibutuhkan analisis untuk menyelesaikan persoalan sosial tersebut.

Adapun lokasi penelitian ini dilakukan di Laboratorium Pemrograman Teknik Informatika UIN Alauddin Makassar dan di kelurahan Paccinongang, Kabupaten Gowa.

B. Pendekatan Penelitian

Penelitian ini menggunakan pendekatan penelitian saintifik yaitu pendekatan berdasarkan ilmu pengetahuan dan teknologi.

C. Sumber Data

Sumber data pada penelitian ini adalah menggunakan Field Research atau penelitian lapangan yang merupakan cara mengumpulkan data melalui pengamatan secara langsung orang-orang atau keadaan lokasi penelitian yang dapat dijadikan acuan pembahasan dalam masalah ini.

D. Metode Pengumpulan Data

Metode pengumpulan data yang dipakai pada penelitian untuk aplikasi ini adalah metode observasi dan wawancara sebagai sumber data primer, serta studi literature sebagai sumber data sekunder.

Adapun sumber data primer yaitu:

a. Observasi

Observasi langsung terhadap obyek yang diteliti yaitu sistem pengelolaan sampah di LPM Kelurahan Paccinongang, Kabupaten Gowa.

b. Wawancara

Wawancara langsung dengan kepala seksi pengelolaan kebersihan mengenai sistem pengelolaan sampah yang sedang berlangsung dan kendala yang dihadapi dalam pengelolaan sampah di kelurahan Paccinongang.

Adapun penyusunan wawancara ini adalah sebagai berikut :

Tema : Penanggulangan sampah di kelurahan Paccinongang
 Tujuan : Mengetahui sistem pengelolaan sampah dan kendala/masalah yang dihadapi di kelurahan Paccinongang
 Target Narasumber : Kepala Seksi Pengolahan Kebersihan kelurahan Paccinongang
 Waktu : Menyesuaikan waktu luang dari narasumber.

Adapun Sumber Data Sekunder :

Sumber data sekunder yang digunakan yakni studi literature yang merupakan pengumpulan data melalui literatur, jurnal, paper dan bacaan-bacaan yang ada kaitannya dengan judul penelitian.

E. Instrumen Penelitian

Penelitian ini menggunakan perangkat keras (hardware) dan perangkat lunak (software) yang digunakan sebagai alat pendukung dalam melaksanakan penelitian dan merancang aplikasi. Adapun instrumen penelitian yang digunakan adalah sebagai berikut :

a. Perangkat Keras

Perangkat keras yang digunakan untuk mengembangkan dan menguji coba adalah smartphone dan laptop, dengan spesifikasi :

Smartphone Samsung Galaxy Tab 4 dengan spesifikasi :

- 1) Android versi 4.4.2 Kitkat
- 2) Versi Kernel 3.10.28-G201507311304

Laptop ASUS A43S dengan spesifikasi :

- 1) Prosesor Intel Core i5
- 2) Harddisk 500 GB
- 3) Memory 4 GB

b. Perangkat Lunak

Adapun perangkat lunak yang digunakan dalam aplikasi ini adalah sebagai berikut :

- 1) Sistem Operasi, Windows 7 Ultimate 64-bit.

- 2) Android Studio
- 3) Java Development Tools
- 4) Android Development Tools
- 5) Software Development Kit
- 6) Android
- 7) MySQL
- 8) PhpMyAdmin
- 9) JetBrains PhpStorm
- 10) Xampp

F. Teknik Pengolahan dan Analisis Data

a. Pengolahan Data

Pengolahan data diartikan sebagai proses mengartikan data-data lapangan yang sesuai dengan tujuan, rancangan, dan sifat penelitian. Metode pengolahan data dalam penelitian ini yaitu:

- 1) Reduksi Data adalah mengurangi atau memilah-milah data yang sesuai dengan topik dimana data tersebut dihasilkan dari penelitian.
- 2) Koding data adalah penyusuaian data diperoleh dalam melakukan penelitian kepustakaan maupun penelitian lapangan dengan pokok pada permasalahan dengan cara memberi kode-kode tertentu pada setiap data tersebut

b. Analisis Data

Teknik analisis data bertujuan menguraikan dan memecahkan masalah yang berdasarkan data yang diperoleh. Analisis yang digunakan adalah analisis data

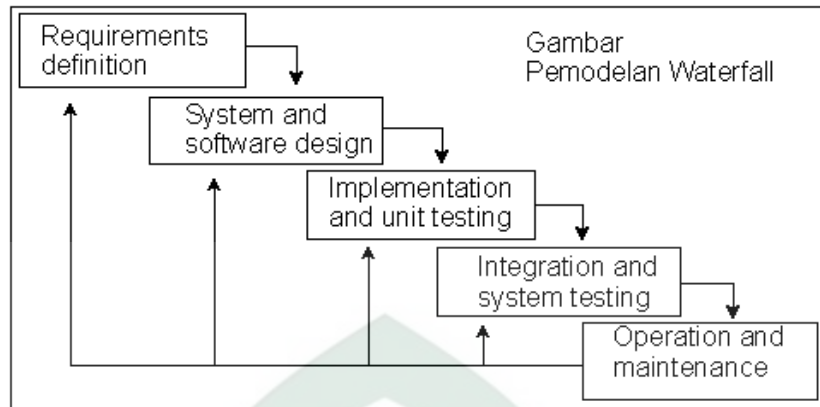
kualitatif. Analisis data kualitatif adalah upaya yang dilakukan dengan jalan mengumpulkan, memilah-milah, mengklasifikasikan, dan mencatat yang dihasilkan catatan lapangan serta memberikan kode agar sumber datanya tetap dapat ditelusuri.

G. Metode Perancangan Aplikasi

Metode pengembangan sistem yang digunakan untuk pengembangan sistem adalah waterfall yaitu model pengembangan perangkat lunak secara sekuensial dimana pengembangan sistem dilihat seperti air terjun mengalir ke bawah melalui beberapa tahapan (Wartika, 2010: 105).

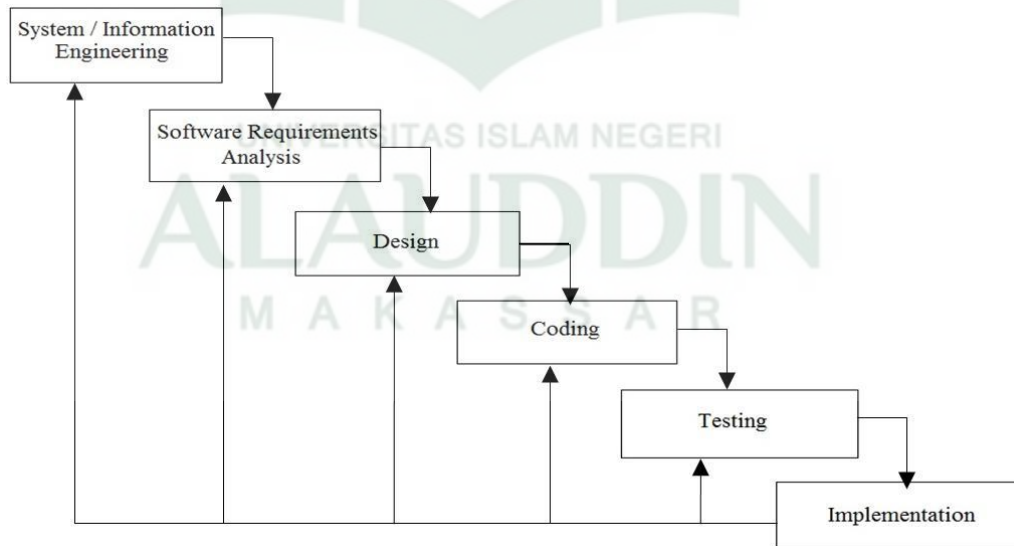
Nama model ini sebenarnya adalah “Linear Sequential Model”. Model ini sering disebut dengan “classic life cycle” atau model waterfall. Model ini adalah model yang muncul pertama kali yaitu sekitar tahun 1970 sehingga sering dianggap kuno, tetapi merupakan model yang paling banyak dipakai didalam Software Engineering (SE). Model ini melakukan pendekatan secara sistematis dan urut mulai dari level kebutuhan sistem lalu menuju ke tahap analisis, desain, coding, testing/verification, dan maintenance. Disebut dengan waterfall karena tahap demi tahap yang dilalui harus menunggu selesainya tahap sebelumnya dan berjalan berurutan. Sebagai contoh tahap desain harus menunggu selesainya tahap sebelumnya yaitu tahap requirement.

Secara umum tahapan pada model waterfall dapat dilihat pada gambar berikut:



Gambar III. 1 Metode Waterfall (SDLC) (Pressman, 2004: 31-32)

Gambar di atas adalah tahapan umum dari model proses ini. Akan tetapi Roger S. Pressman memecah model ini menjadi 6 tahapan meskipun secara garis besar sama dengan tahapan-tahapan model waterfall pada umumnya. Berikut adalah penjelasan dari tahap-tahap yang dilakukan di dalam model ini menurut Pressman:



Gambar III. 2 Metode Waterfall yang Digunakan (Sommerville, 2003: 24)

Tahapan - tahapan dari metode waterfall adalah sebagai berikut :

1. System / Information Engineering and Modeling. Permodelan ini diawali dengan mencari kebutuhan dari keseluruhan sistem yang akan diaplikasikan ke dalam bentuk software. Hal ini sangat penting, mengingat software harus dapat berinteraksi dengan elemen-elemen yang lain seperti hardware, database, dan sebagainya. Tahap ini sering disebut dengan Project Definition.
2. Software Requirements Analysis. Proses pencarian kebutuhan diintensifkan dan difokuskan pada software. Untuk mengetahui sifat dari program yang akan dibuat, maka para software engineer harus mengerti tentang domain informasi dari software, misalnya fungsi yang dibutuhkan user interface dan sebagainya. Dari 2 aktivitas tersebut (pencarian kebutuhan sistem dan software) harus didokumentasikan dan ditunjukkan kepada pelanggan.
3. Design. Proses ini digunakan untuk mengubah kebutuhan-kebutuhan di atas menjadi representasi ke dalam bentuk “blueprint” software sebelum coding dimulai. Desain harus dapat mengimplementasikan kebutuhan yang telah disebutkan pada tahap sebelumnya. Seperti 2 aktivitas sebelumnya, maka proses ini juga harus didokumentasikan sebagai konfigurasi dari software.
4. Coding. Untuk dapat dimengerti oleh mesin, dalam hal ini adalah komputer, maka desain tadi harus diubah bentuknya menjadi bentuk yang dapat dimengerti oleh mesin, yaitu ke dalam bahasa pemrograman melalui proses coding. Tahap ini merupakan implementasi dari tahap design yang secara teknis nantinya dikerjakan oleh programmer.

5. Testing / Verification. Sesuatu yang dibuat haruslah diujicobakan. Demikian juga dengan software. Semua fungsi-fungsi software harus diujicobakan, agar software bebas dari error, dan hasilnya harus benar-benar sesuai dengan kebutuhan yang sudah didefinisikan sebelumnya.
6. Maintenance. Pemeliharaan suatu software diperlukan, termasuk di dalamnya adalah pengembangan, karena software yang dibuat tidak selamanya hanya seperti itu. Ketika dijalankan mungkin saja masih ada error kecil yang tidak ditemukan sebelumnya, atau ada penambahan fitur-fitur yang belum ada pada software tersebut. Pengembangan diperlukan ketika adanya perubahan dari eksternal perusahaan seperti ketika ada pergantian sistem operasi, atau perangkat lainnya (Pressman, 2004: 31-32).

H. Metode Pengujian

Pengujian system merupakan proses pengekseskuan system perangkat lunak untuk menentukan apakah sistem perangkat lunak tersebut cocok dengan spesifikasimsistem dan berjalan dengan lingkungan yang di inginkan. Pengujian system sering di asosiasikan dengan pencarian bug. Ketidak sempurnaan program. Kesalahan pada baris program yang menyebabkan kegagalan pada system perangkat lunak.

Adapun pengujian system yang di gunakan pada tugas akhir adalah white box. White box testing adalah pengujian yang didasarkan pada pengecekan terhadap detail perancangan, menggunakan struktur kontrol dari desain program secara procedural

untuk membagi pengujian ke dalam beberapa kasus pengujian. Secara sekilas dapat diambil kesimpulan white box testing merupakan petunjuk untuk mendapatkan program yang benar secara 100%.

1. Pengujian unit

Pengujian ini dapat dilakukan selama pengembangan dari sistem. Setiap komponen, script atau module pengujian untuk memisahkan dari yang komponen-komponen atau unit yang lain dengan cara mengecek input dan outputnya.

2. Pengujian Integrasi

Integrasi diantara komponen akan diuji dan apabila dalam hal ini terdapat error maka komponen akan diuji kembali.

3. Pengujian Sistem

Menguji sistem adalah tahap yang sangat penting untuk meyakinkan bahwa semua kebutuhan sistem telah dikembangkan tanpa adanya error. Pengujian sistem dapat dilakukan melalui beberapa tahap, yaitu:

a. Pengembangan Sistem

Bagian ini menjelaskan bahasa pemrograman dan alat-alat yang telah digunakan untuk mengembangkan sistem. Sistem yang dikembangkan seperti halaman web mapping menggunakan server peta dan PHP sebagai inti dari teknik bahasa pemrograman.

b. Coding

Coding adalah proses mengubah desain web mapping untuk informasi survey penyelidikan batas-batas tanah menjadi instruksi-instruksi yang spesifik agar sistem komputer dapat mengerti dan melaksanakannya.

c. Keamanan Sistem

Sistem keamanan penggunaannya sangat penting dalam sistem ini, saat sistem berjalan dilingkungan jaringan internet. Pengguna terdiri dari tiga tipe group. Posisi tertinggi pada group pertama yaitu sistem administrator dan posisi kedua adalah manager dan yang terakhir adalah group member yang di daftarkan sebagai staff pengguna.

I. Tujuan Dan Manfaat Penelitian

1. Tujuan Penelitian

Adapun tujuan dari penelitian ini adalah untuk merancang dan membangun sistem manajemen pengelolaan sampah berbasis android sehingga memudahkan pelayanan bagi masyarakat dalam melakukan komunikasi secara responsive .

2. Manfaat Penelitian

a. Kegunaan Teoritis

Secara teoritis, hasil dari penelitian ini dapat menjadi referensi atau masukan bagi perkembangan teknologi informasi dan menambah kajian teknologi informasi khususnya pada mengenai manajemen pengelolaan sampah berbasis android.

b. Kegunaan Praktis

Hasil penelitian ini secara praktis diharapkan dapat memberi manfaat bagi Kantor LPM kelurahan Paccinongang dan bagi masyarakat di kelurahan Paccinongang.

J. Estimasi Waktu Penelitian

Proses pengerjaan diharapkan dapat dilakukan sesuai jadwal berikut:

Tabel 7 Estimasi Waktu Penelitian

No.	Kegiatan	Jadwal Kegiatan (Bulan)											
		Februari			Maret			April			Mei		
1.	Perencanaan			■	■								
2.	Analisis Sistem				■	■	■	■					
3.	Desain Sistem						■	■	■	■			
4.	Implementasi Sistem									■	■	■	
5.	Evaluasi Sistem											■	■

K. Sistematika Penulisan

Dalam penulisan skripsi ini dibagi menjadi enam bab dengan beberapa sub pokok bahasan. Adapun sistematika dari skripsi ini adalah sebagai berikut:

BAB I : PENDAHULUAN

Dalam bab ini akan diuraikan latar belakang penulisan, ruang lingkup atau batasan dalam penelitian ini, tujuan yang hendak dicapai, manfaat yang diharapkan dan metodologi yang digunakan dalam penelitian ini secara sistematis.

BAB II : TINJAUAN TEORITIS

Dalam bab ini akan diuraikan tentang teori-teori yang digunakan dalam pembahasan penulisan skripsi ini dan sumber teori-teori tersebut.

BAB III : METODE PENELITIAN

Dalam bab ini akan menjelaskan tentang tata cara yang digunakan dalam penelitian berdasarkan metode pengumpulan data, menggunakan metode wawancara dan studi literatur.

BAB IV : ANALISIS DAN PERANCANGAN

Dalam bab ini akan dibahas tentang analisis sistem, dan perancangan sistem.

BAB V : IMPLEMENTASI DAN PENGUJIAN

Dalam bab ini akan dibahas tentang implementasi sistem dan hasil pengujian sistem.

BAB VI : PENUTUP

Bab ini merupakan akhir penulisan skripsi, dimana berdasarkan uraian-uraian yang telah dibahas akan dituangkan dalam suatu bentuk kesimpulan akhir serta saran-saran.

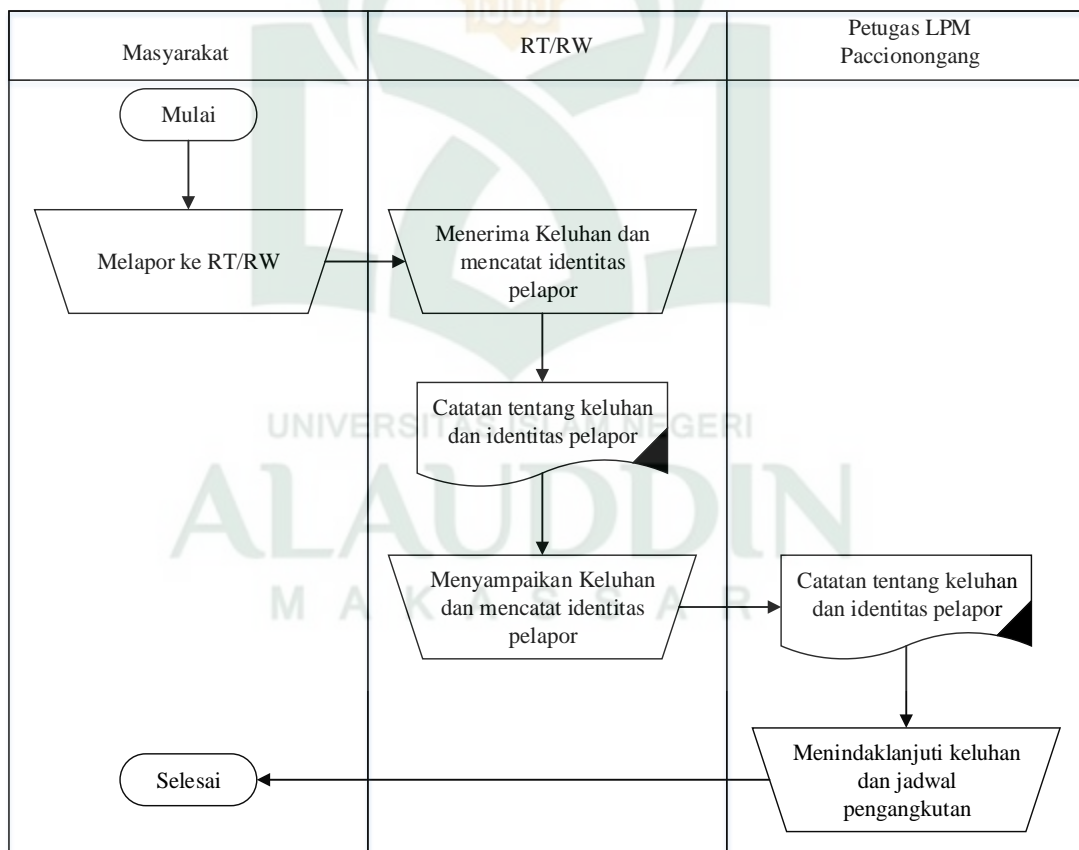
BAB IV

ANALISIS DAN PERANCANGAN SISTEM

A. Analisis Sistem yang sedang Berjalan

Sistem yang sedang berjalan di masyarakat saat ini untuk melaporkan mengenai masalah sampah yang dihadapi dapat dilakukan dengan cara yaitu:

1. Melapor ke ketua RW atau ketua RT yang digambarkan dalam flow map di bawah ini :



Gambar IV. 1 Flow Map Diagram pada Sistem yang Sedang Berjalan

Pada gambar di atas, jika memiliki keluhan terkait dengan pengelolaan sampah terutama mengenai pengangkutan sampah, masyarakat dapat menyampaikan keluhannya melalui ketua RT atau RW agar disampaikan kepada pengelola di LPM kelurahan Paccinongang. Setelah itu laporan akan disampaikan kepada petugas lapangan agar menindaklanjuti laporan tersebut.

B. Analisis Sistem yang diusulkan

Analisis sistem merupakan penguraian dari suatu sistem yang utuh ke dalam bagian-bagian komponennya untuk mengidentifikasi dan mengevaluasi permasalahan. Bagian analisis terdiri dari analisis masalah, analisis kebutuhan dan analisis kelemahan.

1. Analisis Masalah

Sistem pengelolaan sampah berbasis Android adalah sistem yang terdiri dari aplikasi yang mampu menyampaikan keluhan tersebut secara langsung. Melalui aplikasi tersebut keluhan masyarakat dapat tersalurkan dengan mudah melalui smartphone Androidnya. Aplikasi tersebut memberi informasi berupa gambar tumpukan sampah, lokasi, lokasi detail, tanggal dan waktu pelaporan yang diterima kemudian diteruskan ke smartphone pengelola, serta keluhan sehingga memberi kemudahan bagi pengelola kebersihan untuk menanggulangi keluhan masyarakat.

2. Analisis Kebutuhan

a. Kebutuhan Antarmuka (Interface)

Kebutuhan-kebutuhan antarmuka untuk pembangunan aplikasi ini yaitu sebagai berikut :

1) Bagi masyarakat

- a) Aplikasi yang dirancang akan mempunyai antarmuka yang familiar dan mudah digunakan bagi pengguna.
- b) Aplikasi menampilkan form pengisian nama pengguna dan kata sandi pengguna agar dapat mengakses akunnya.
- c) Aplikasi menampilkan halaman pelaporan yang berisi review gambar yang telah diambil, lokasi GPS, lokasi detail, tanggal dan waktu pengambilan gambar, kolom keluhan terkait jenis sampah serta button “Ambil Gambar” dan “Laporkan” untuk menggambarkan kondisi dari sampah yang ada di rumah maupun disekitarnya.
- d) Aplikasi menampilkan informasi akun pengguna berupa nomor kartu tanda penduduk (KTP), nama lengkap, alamat, kecamatan, kelurahan, RT dan RW.
- e) Aplikasi menampilkan form untuk mengubah nama pengguna dan kata sandi pengguna.
- f) Aplikasi menampilkan artikel berkenaan dengan kebersihan dan sampah.
- g) Aplikasi menampilkan halaman tentang dan bantuan untuk membantu penggunaan aplikasi bagi pengguna.

2) Bagi seksi pengelolaan kebersihan

- a) Menampilkan display berupa mapping lokasi dikirimnya laporan sampah.
- b) Menampilkan informasi pelapor berupa nama pelapor, gambar tumpukan sampah, lokasi GPS, lokasi detail, tanggal dan waktu pelaporan, serta keluhan.
- c) Menampilkan laporan keluhan pada tanggal tertentu.

- d) Menampilkan halaman data laporan masuk.
 - e) Menampilkan halaman daftar data petugas.
 - f) Menampilkan halaman daftar data warga.
 - g) Menampilkan jalur tempuh penjemputan sampah.
 - h) Menampilkan form penambahan petugas dan warga baru.
- b. Kebutuhan Data

Data yang diolah aplikasi ini yaitu sebagai berikut:

- 1) Data masyarakat yang diperoleh dari LPM kelurahan Paccinongang.
 - 2) Data petugas kebersihan.
 - 3) Data kiriman dari pengguna yakni informasi pelapor berupa nama, gambar sampah, lokasi GPS, lokasi detail, tanggal, waktu pelaporan, serta keluhan.
 - 4) Data artikel mengenai sampah dan kebersihan.
 - 5) Data akun pengguna berupa nama pengguna dan kata sandi.
- 3) Kebutuhan Fungsional

Kebutuhan fungsional merupakan penjelasan proses fungsi yang berupa penjelasan secara terinci setiap fungsi yang digunakan untuk menyelesaikan masalah.

Fungsi-fungsi yang dimiliki oleh aplikasi ini adalah sebagai berikut:

- 1) Menampilkan halaman pelaporan keluhan mengenai sampah rumahan.
- 2) Menampilkan artikel mengenai kebersihan dan sampah.
- 3) Menampilkan data profil pengguna.
- 4) Menampilkan data akun pengguna.
- 5) Menampilkan halaman artikel dan bantuan.

3. Analisis Kelemahan

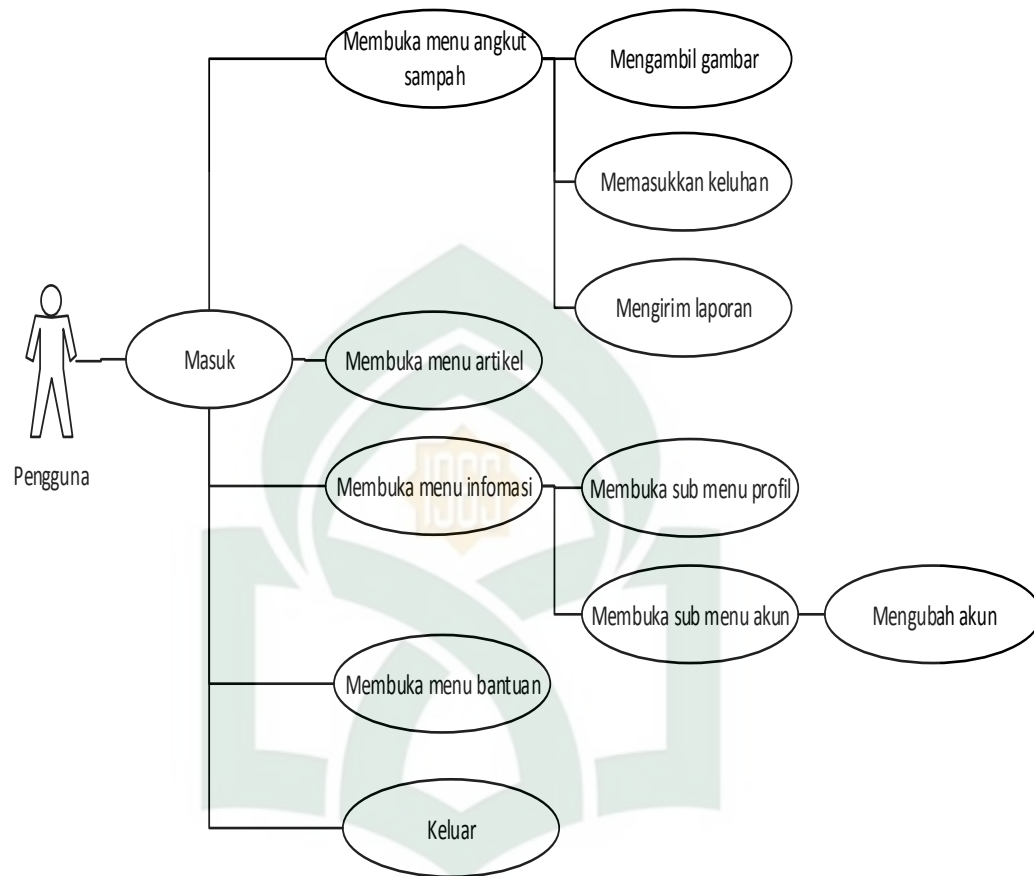
Sistem yang diusulkan ini diharap membantu penyampaian keluhan dari masyarakat kepada petugas pengangkutan sampah secara langsung. Namun sistem ini masih memiliki kelemahan-kelemahan tertentu, seperti aplikasi tidak dapat digunakan tanpa menggunakan akses internet. Selain itu, batasan masalah penggunaan aplikasi yaitu hanya bisa digunakan pada smarthone berbasis Android sehingga pengguna yang di dalam rumahnya tidak ada yang menggunakan smartphone berbasis Android tidak dapat melaporkan masalah sampah melalui aplikasi ini. Laporan juga tidak dapat dikirim jika GPS smartphone tidak diaktifkan karena pengambilan titik koordinat lokasi pengiriman laporan dilakukan menggunakan dukungan GPS. GPS juga tentunya bergantung pada provider jaringan seluler. Jika jaringan kurang baik, pengambilan titik koordinat tidak akurat bahkan juga GPS tidak dapat mengambil titik koordinat sama sekali.

C. Perancangan Sistem

1. Use Case Diagram

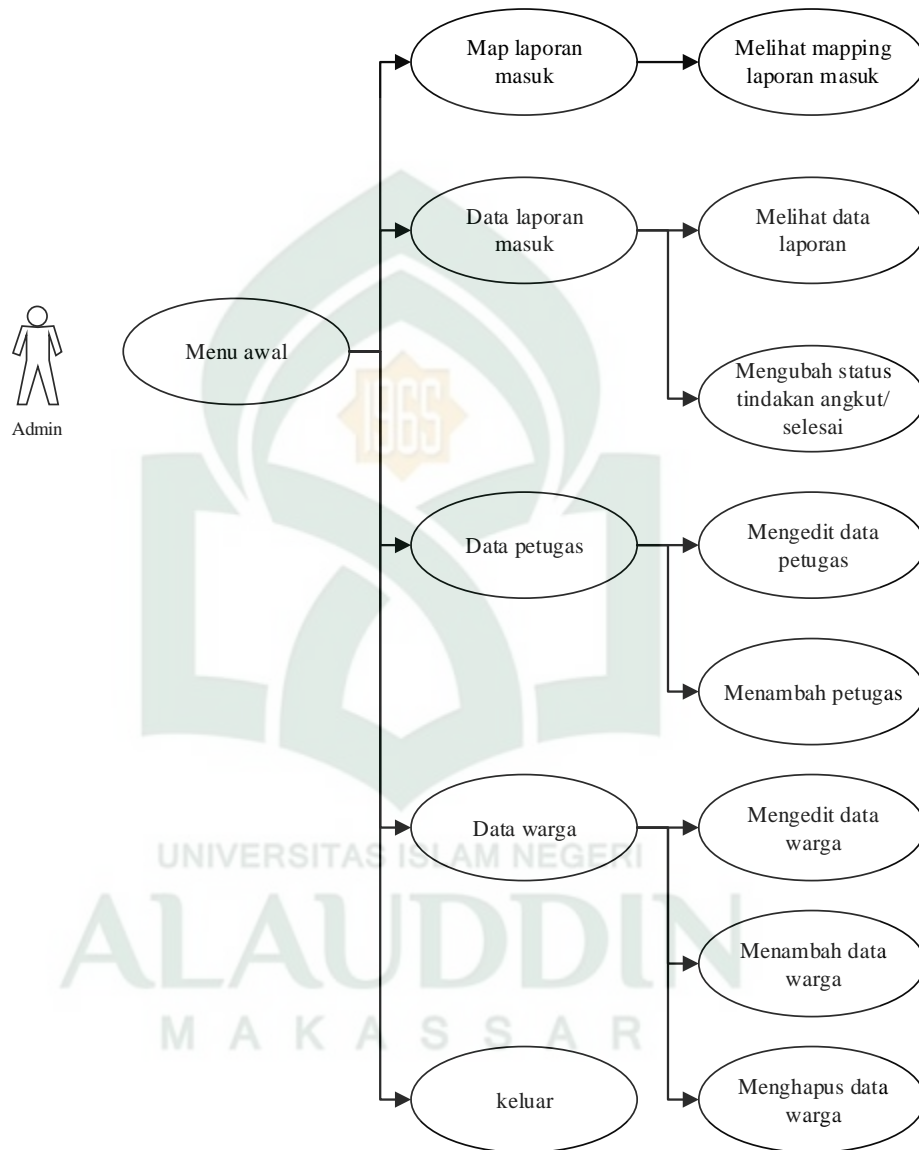
Use case diagram merupakan gambaran skenario dari interaksi antara pengguna dengan sistem. Use case diagram menggambarkan hubungan antara aktor dan kegiatan yang dapat dilakukannya terhadap aplikasi.

a. Use Case Diagram Pengguna



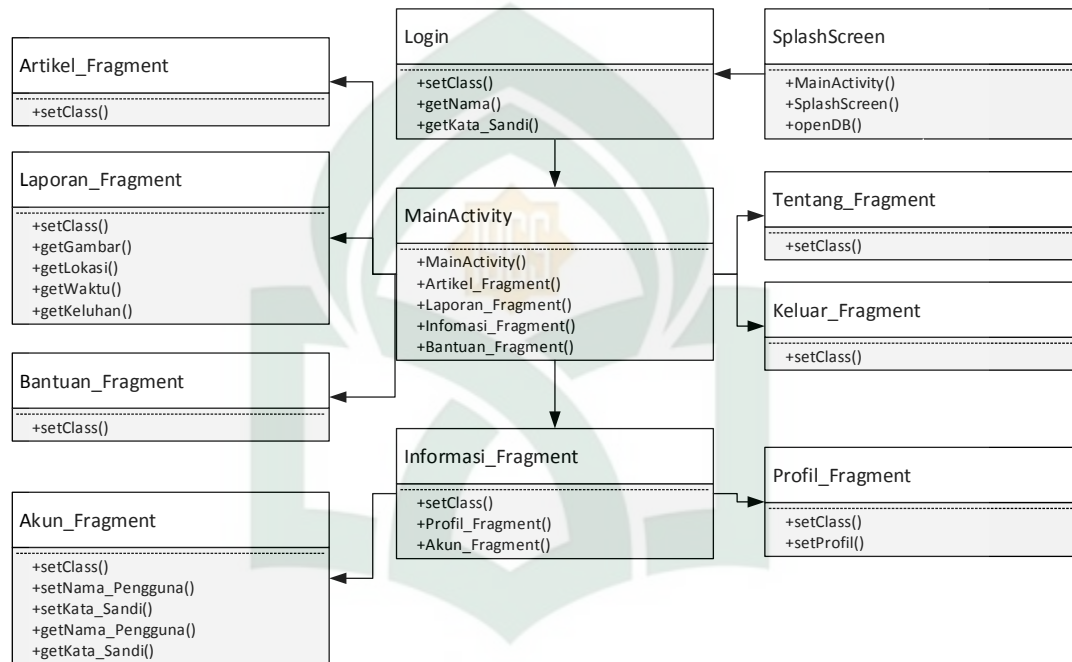
Gambar IV. 2 Use Case Diagram (Alur Program) Pengguna

b. Use Case Diagram Admin

**Gambar IV. 3** Use Case Diagram (Alur Program) Admin

2. Class Diagram

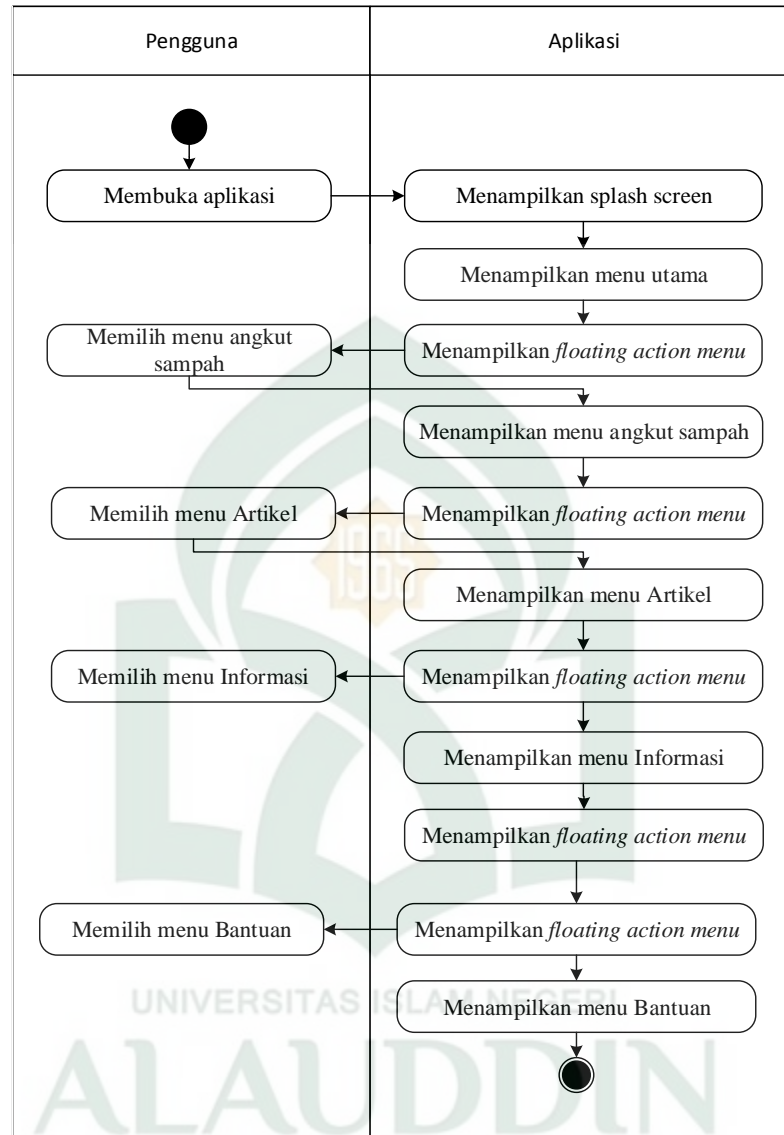
Class Diagram merupakan diagram yang menggambarkan struktur sistem dari segi pendefinisian kelas-kelas yang akan dibuat untuk membangun sistem.



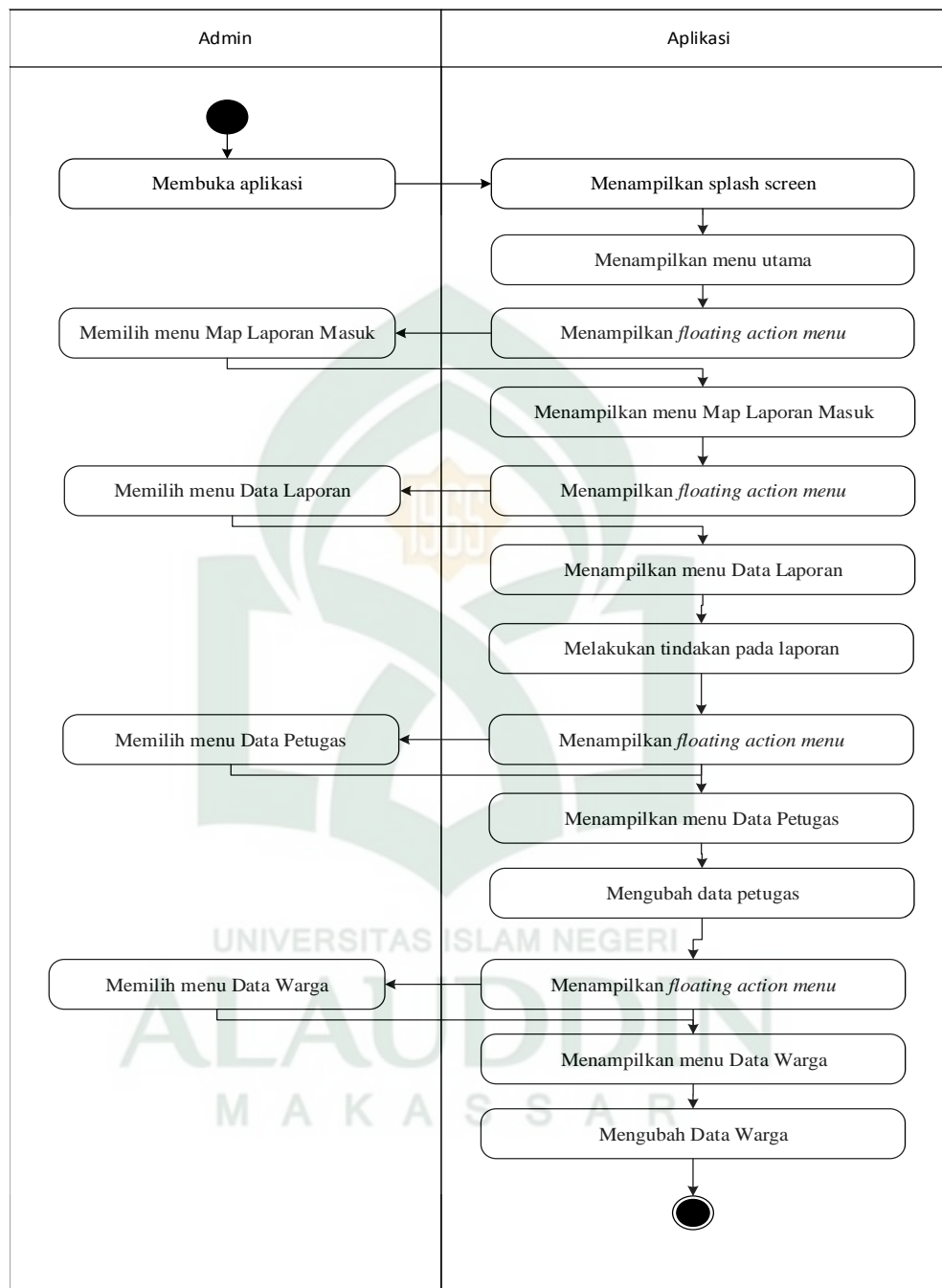
Gambar IV. 4 Class Diagram

3. Activity Diagram Floating Action Menu

Activity Diagram adalah representasi grafis dari seluruh tahapan alur kerja yang mengandung aktivitas, pilihan tindakan, perulangan dan hasil dari aktivitas tersebut. Diagram ini dapat digunakan untuk menjelaskan proses bisnis dan alur kerja operasional secara langkah demi langkah dari komponen suatu sistem. Adapun activity diagram dari sistem ini adalah sebagai berikut :



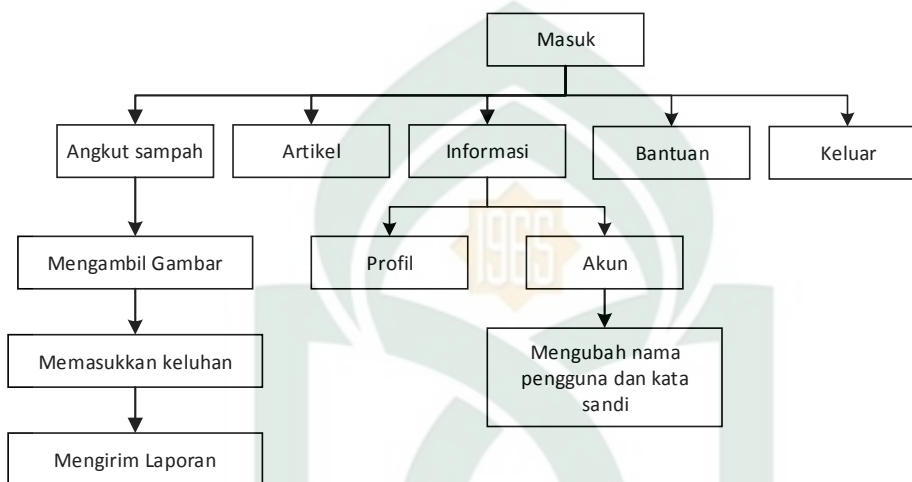
Gambar IV. 5 Activity Diagram Floating Action Menu User



Gambar IV. 6 Activity Diagram Floating Action Menu Admin

4. Struktur Navigasi

Aplikasi Pengelolaan Sampah berbasis Android ini menggunakan struktur navigasi Hierarchical Model, di mana menu utama yaitu beranda adalah pusat navigasi yang merupakan penghubung ke semua fitur pada aplikasi.

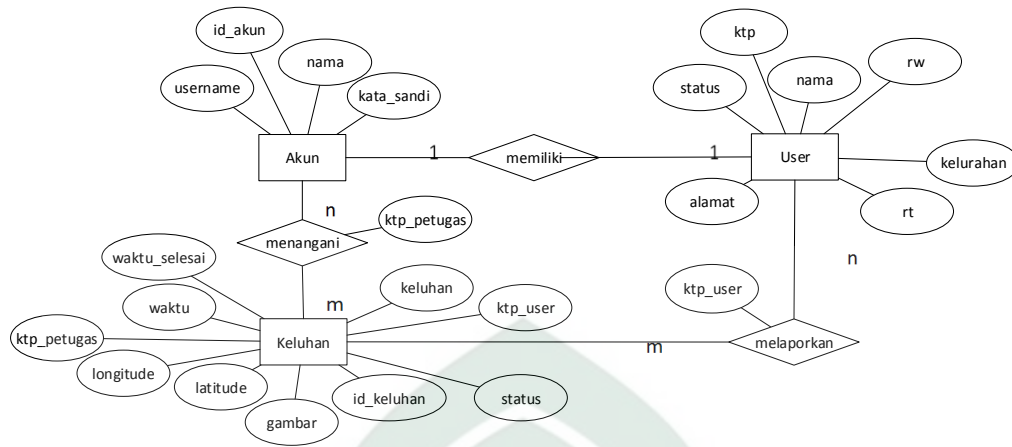


Gambar IV. 7 Struktur Navigasi

Dari struktur navigasi ini, perpindahan antar fitur yang tersedia dapat dilakukan melalui floating button.

5. Perancangan ERD (Entity Relationship Diagram)

ERD (Entity Relationship Diagram) merupakan suatu model untuk menjelaskan hubungan antar data dalam basis data berdasarkan objek-objek dasar data yang mempunyai hubungan antar relasi. ERD untuk memodelkan struktur data dan hubungan antar data, untuk menggambarannya digunakan beberapa notasi dan simbol.



Gambar IV. 8 ERD (Entity Relationship Diagram)

6. Perancangan Tabel

Penggunaan tabel dalam aplikasi ini yaitu untuk menampung data identitas masyarakat data laporan yang dikirim oleh user melalui smartphone. Berikut rincian tabel yang digunakan dalam aplikasi ini:

a. Tabel User

Tabel IV. 1 Tabel User

No.	Nama Field	Tipe Data	Keterangan
1.	Ktp	Varchar	Primary key
2.	Nama	Varchar	
3.	Status	Enum ('admin', 'petugas', 'warga')	
4.	Alamat	Text	
6.	Kelurahan	Varchar	
7.	Rt	Integer	
8.	Rw	Integer	

b. Tabel Akun

Tabel IV. 2 Tabel Akun

No.	Nama Field	Tipe Data	Keterangan
1.	id_akun	Varchar	Primary key
2.	username	Varchar	
3.	Nama	Varchar	
4.	kata_sandi	Varchar	

c. Tabel Laporan

Tabel IV. 3 Tabel Laporan

No.	Nama Field	Tipe Data	Keterangan
1.	id_keluhan	Integer	Primary key, Increment
2.	ktp_user	Varchar	
3.	ktp_petugas	Varchar	
4.	gambar	Text	
5.	latitude	Varchar	
6.	longitude	Varchar	
7.	alamat	Text	
9.	keluhan	Text	
10.	status	Enum ('menunggu', 'angkut')	

7. Flowchart (Alur Program)

Flowchart atau bagan alir adalah bagan (chart) yang menunjukkan alir (flow) di dalam program atau prosedur sistem secara logika. Bagan alir (flowchart)

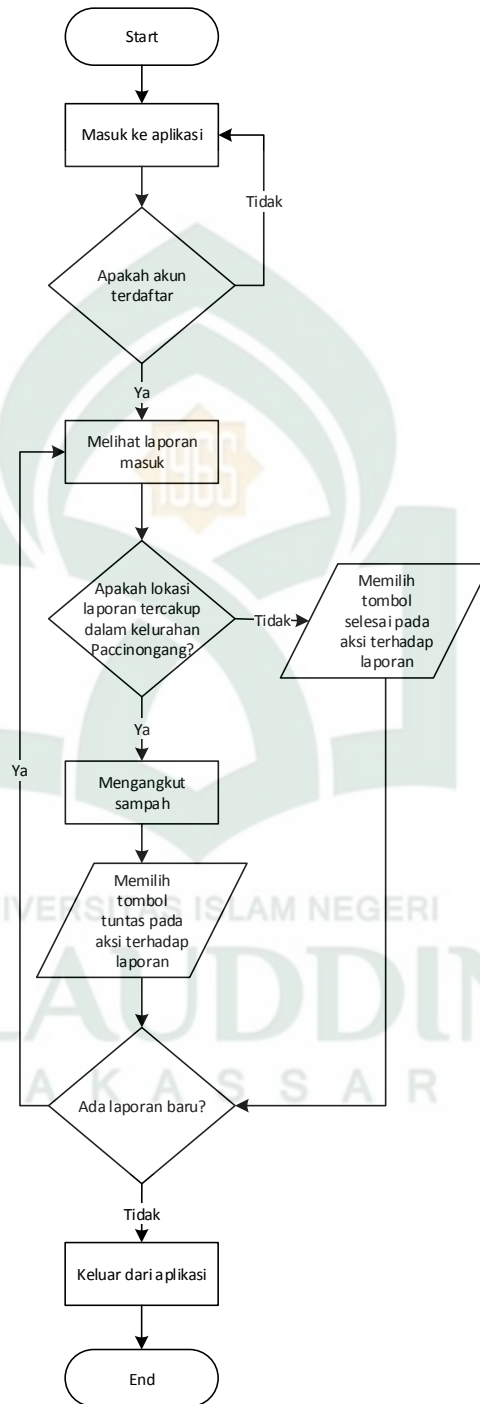
digunakan terutama untuk alat bantu komunikasi dan untuk dokumentasi. Berikut adalah flowchart dari sistem :

a. Flowchart (Alur Program) Penggunaan Aplikasi Pengguna



Gambar IV. 9 Flowchart (Alur Program) Penggunaan Aplikasi

b. Flowchart (Alur Program) Penggunaan Aplikasi Admin

**Gambar IV. 10** Flowchart (Alur Program) Penggunaan Aplikasi Admin


8. Perancangan Antarmuka (Interface)

Perancangan antarmuka (interface) merupakan bagian penting dalam perancangan aplikasi, karena berhubungan dengan tampilan dan interaksi pengguna dengan aplikasi.

a. Perancangan Antarmuka Aplikasi User

(1) Perancangan Antarmuka Splash Screen

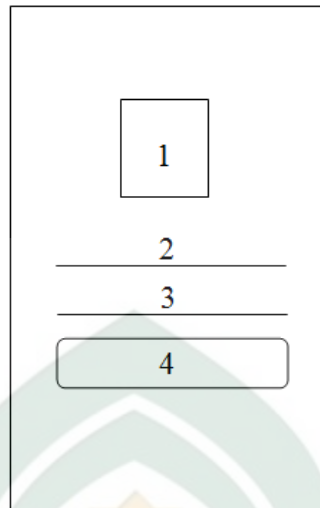
Splash screen berisi komponen berupa gambar logo aplikasi pada nomor 1 dan nama aplikasi pada nomor 2. Berikut gambar dari rancangan splash screen aplikasi ini:



Gambar IV. 11 Perancangan Antarmuka Splash Screen

(2) Perancangan Antarmuka Halaman Masuk


Halaman masuk berisi gambar logo aplikasi pada nomor 1, edit text pada nomor 2 untuk nama pengguna, edit text pada nomor 3 untuk kata sandi, dan button masuk pada nomor 4.



Gambar IV. 12 Perancangan Antarmuka Halaman Masuk

(3) Perancangan Antarmuka Action Menu

Action menu berisi empat sub menu. Jika salah satu action menu dipilih maka sub menu akan muncul. Pada toolbar nomor 1 adalah textview menu, pada icon nomor 2 adalah icon angkut sampah, pada icon nomor 3 adalah icon informasi, pada icon nomor 4 adalah icon Artikel, pada icon nomor 5 adalah icon bantuan, dan icon nomor 6 adalah menu pilihan untuk keluar dari aplikasi.



Gambar IV. 13 Perancangan Antarmuka Floating Action Menu

(4) Perancangan Antarmuka Menu Laporan

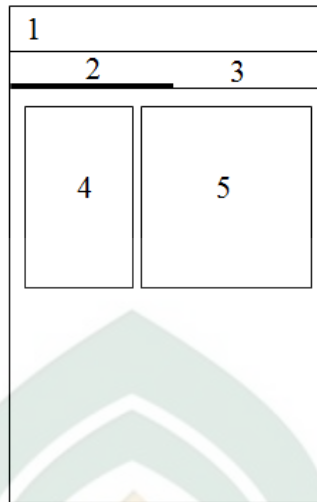
Menu laporan berisi toolbar nama aplikasi pada nomor 1, preview gambar pada nomor 2, button ambil gambar pada nomor 4, text view untuk lokasi pada nomor 5, dropdown menu untuk tanggal dan waktu pada nomor 6, edit text untuk detail lokasi pada nomor 7, edit text keluhan pada nomor 8, dan button kirim pada nomor 9.



Gambar IV. 14 Perancangan Antarmuka Menu Laporan

(5) Perancangan Antarmuka Sub Menu Profil

Sub menu profil berisi toolbar nama aplikasi pada nomor 1, tab layout pada nomor 2 dan 3, dan text view informasi pengguna pada nomor 4 dan 5.




Gambar IV. 15 Perancangan Antarmuka Sub Menu Profil

(6) Perancangan Antarmuka Sub Menu Akun

Sub menu akun berisi toolbar nama aplikasi pada nomor 1, tab layout pada nomor 2 dan 3, text view pada nomor 4 dan 6 untuk nama pengguna dan kata sandi, text view pada nomor 5 dan 7 untuk menampilkan data nama pengguna dan kata sandi, button ubah pada nomor 8.

Jika button ubah dipilih maka akan muncul pop up perubahan akun yang mana pada nomor 1 berisi text view ubah akun. Pada nomor 2 berisi edit text nama pengguna, nomor 3 berisi edit text kata sandi, nomor 4 berisi edit text ulangi kata sandi, nomor 5 berisi text view *kosongkan jika tidak ingin diubah, dan nomor 6 merupakan button simpan.



Gambar IV. 16 Perancangan Antarmuka Sub Menu Akun

(7) Perancangan Antarmuka Menu Artikel

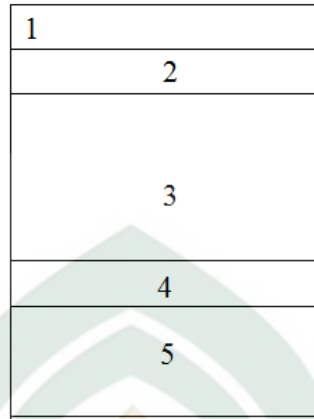
Menu artikel berisi toolbar nama aplikasi pada nomor 1, text view judul artikel pada nomor 2, dan text view isi artikel pada nomor 3.



Gambar IV. 17 Perancangan Antarmuka Menu Artikel

(8) Perancangan Antarmuka Menu Bantuan

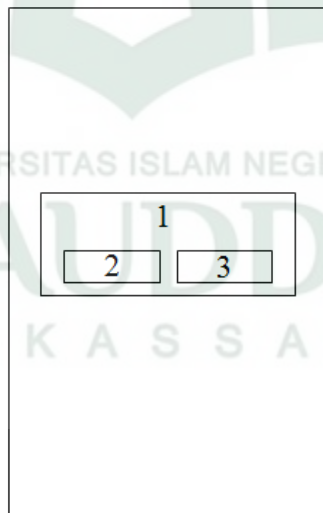
Menu bantuan berisi toolbar nama aplikasi pada nomor 1, text view pertanyaan pada nomor 2 dan 4, text view jawaban pada nomor 3 dan 5.



Gambar IV. 18 Perancangan Antarmuka Menu Bantuan

(9) Perancangan Antarmuka Menu Keluar

Menu bantuan berisi alert dialog. Terdapat text view pertanyaan pada nomor 1, button batal pada nomor 2, dan button keluar pada nomor 3.




Gambar IV. 19 Perancangan Antarmuka Menu Keluar

b. Perancangan Antarmuka Aplikasi Admin

Aplikasi Admin berisi menu masuk, beranda, data laporan masuk, data petugas, dan data warga. Berikut perancangan antarmukanya:

(1) Perancangan Antarmuka Menu Masuk

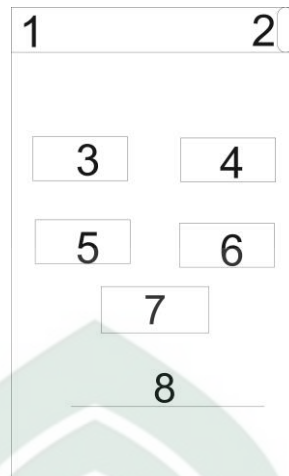
Menu masuk Aplikasi berisi text view nama Aplikasi Admin pada nomor 1, edit text kolom nama pengguna atau nomor ktp admin atau petugas pada nomor 2, edit text kolom kata sandi pada nomor 3, dan button kirim kueri nomor 4.



Gambar IV. 20 Perancangan Antarmuka Menu Masuk

(2) Perancangan Antarmuka

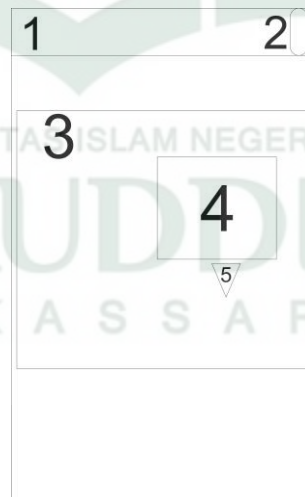
Menu Menu Utama berisi text view nama menu pada nomor 1, button pilihan pada nomor 2, icon mapping laporan masuk pada nomor 3, icon data laporan masuk pada nomor 4, icon data petugas dan warga pada nomor 5 dan 6, icon data tindakan nomor 7, text view selamat datang pengguna pada nomor 8.



Gambar IV. 21 Perancangan Antarmuka Menu Utama

(3) Perancangan Antarmuka Mapping Laporan Masuk

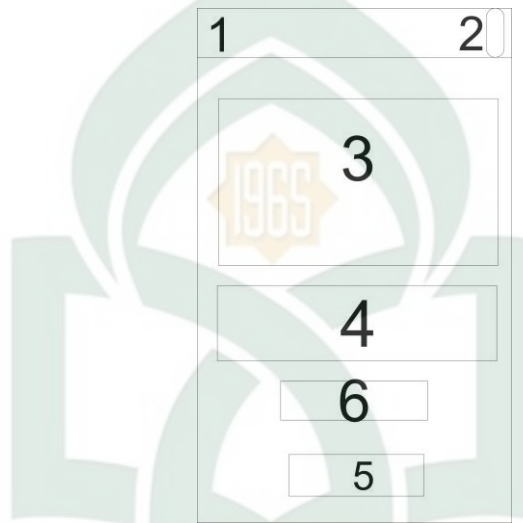
Menu ini berisi nama menu pada nomor 1, button menu pada nomor 2, google map nomor 3, data gambar, nama serta tanggal nomor 4, dan google position pada nomor 5.



Gambar IV. 22 Perancangan Antarmuka Mapping Laporan Masuk

(4) Perancangan Antarmuka Data Laporan Masuk


Menu data laporan masuk berisi text view nama pada nomor 1, button pilihan hapus data nomor 2, gambar data laporan masuk nomor 3, textview detail lokasi tanggal serta nama lengkap pelapor pada nomor 4, button menuju data selanjutnya pada nomor 5, button berisi tindakan diangkut atau menunggu ada pada nomor 6.



Gambar IV. 23 Perancangan Antarmuka Menu Data Laporan Masuk

(5) Perancangan Antarmuka Data Petugas

Menu data petugas berisi text view nama menu data petugas pada nomor 1, button pilihan pada nomor 2, textview data KTP petugas pada nomor 3, textview data nama petugas pada nomor 4, button edit data dan menghapus data petugas pada nomor 5, button menambah data baru pada nomor 6.



Gambar IV. 24 Perancangan Antarmuka Menu Data Petugas

(6) Perancangan Antarmuka Data Warga

Menu data warga berisi text view nama menu data warga pada nomor 1, button pilihan pada nomor 2, text view nomor KTP pada nomor 3, text view nama pada nomor 4, text view alamat pada nomor 5, text view RT/RW pada nomor 6, button edit dan hapus data pada nomor 7, dan button tambah data warga pada nomor 8.

1		2		
3	4	5	6	7
8				

Gambar IV. 25 Perancangan Antarmuka Menu Data Warga

BAB V

IMPLEMENTASI DAN PENGUJIAN SISTEM

A. Implementasi

Sistem pengelolaan sampah berbasis Android yang diberi nama Daur Ulang yang dapat diakses melalui smartphone warga maupun melalui smartphone petugas pengangkutan sampah di LPM Kelurahan Paccinongang.

Dalam aplikasi Daur Ulang terdapat halaman masuk ke sistem untuk menyeleksi apakah pengguna telah terdaftar atau tidak. Jika pengguna berhasil masuk maka aplikasi akan menampilkan halaman laporan. Penyampaian laporan dapat dilakukan jika GPS diaktifkan. Pada halaman laporan, gambar diambil oleh pengguna melalui kamera dan ditampilkan bersamaan dengan waktu dan tanggal pengambilannya, sedangkan lokasi tempat pelaporan akan diambil oleh GPS. Kemudian, pengguna menyampaikan keluhannya pada kolom keluhan serta lokasi detail setelah itu laporan dapat dikirim.

1. Interface

Aplikasi Daur Ulang untuk saat ini diperuntukkan untuk masyarakat di Kelurahan Paccinongang sebagai lokasi penelitian. Aplikasi ini dapat digunakan apabila pengguna telah terdaftar sebagai penduduk di LPM Kelurahan Paccinongang yang ditandai dengan didapatkannya Kartu Tanda Penduduk (KTP). Nomor KTP digunakan untuk mengisi nama pengguna dan kata sandi pada halaman masuk aplikasi.

Jika belum terdaftar, pengguna dapat mendaftarkan diri terlebih dahulu di Kelurahan Paccinongang untuk mendapatkan nomor KTP.

Berikut merupakan tampilan dari aplikasi user:

a. Antarmuka Splash Screen User

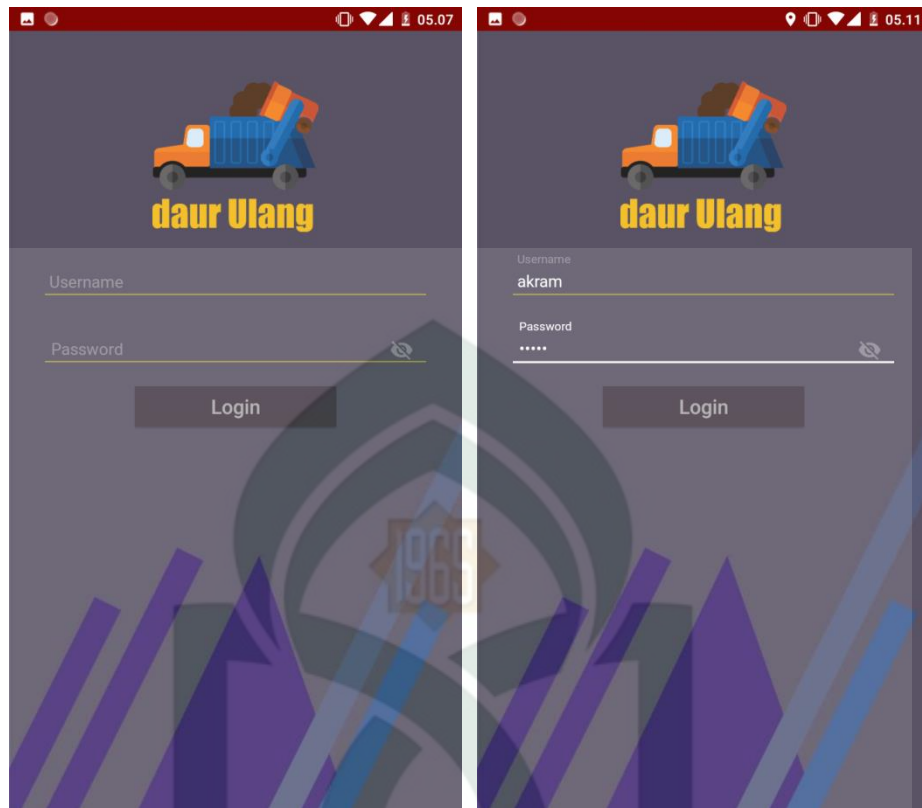
Antarmuka Splash Screen User berisi tampilan awal ketika membuka aplikasi



Gambar V. 1 Splash screen

b. Antarmuka Menu Login

Antarmuka Menu Login berisi tampilan masuk untuk pengguna aplikasi.



Gambar V. 2 Menu Login

c. Antarmuka Menu Utama

Antarmuka Menu Utama berisi tampilan empat menu utama.

ALAUDDIN
MAKASSAR



Gambar V. 3 Menu Utama

d. Antarmuka Menu Angkut Sampah

Antarmuka Menu Angkut Sampah berisi tampilan untuk mengisi laporan terkait data gambar, tanggal serta keterangan.



Gambar V. 4 Menu Angkut Sampah

e. Antarmuka Menu Informasi

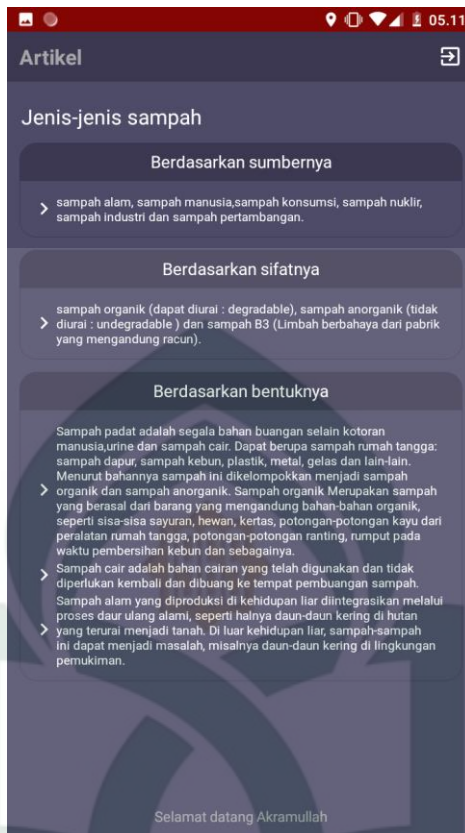
Antarmuka Menu Informasi berisi informasi data pengguna terkait nama alamat serta dapat mengubah nama pengguna dan kata sandi.



Gambar V. 5 Menu Informasi

f. Antarmuka Menu Artikel

Antarmuka Menu Artikel berisi tentang artikel terkait jenis-jenis sampah.



Gambar V. 6 Menu Artikel

g. Antarmuka Menu Bantuan

Antarmuka Menu Bantuan berisi tentang bantuan cara mengaktifkan GPS di ponsel.

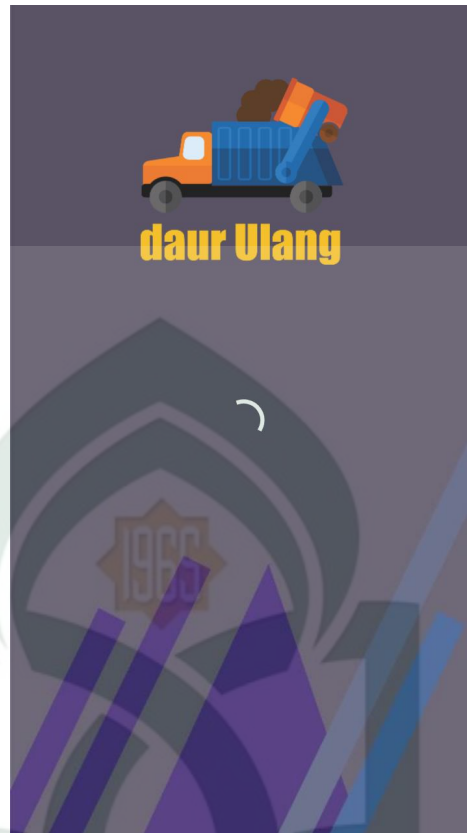


Gambar V. 7 Menu Bantuan

Berikut merupakan tampilan dari aplikasi Admin:

- a. Antarmuka Splash Screen

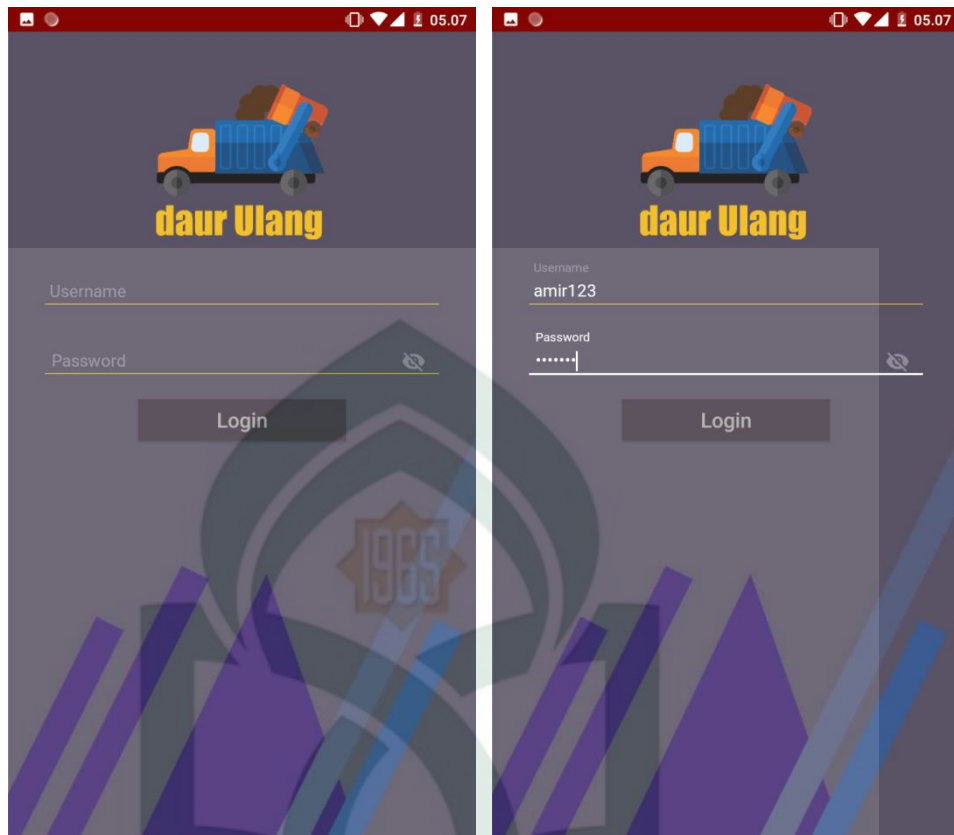
Antarmuka Splash screen berisi tampilan awal masuk aplikasi



Gambar V. 8 Splash Screen

b. Antarmuka Menu Login


Antarmuka Menu Login berisi tampilan masuk untuk admin



Gambar V. 9 Menu Login

c. Antarmuka Menu Utama

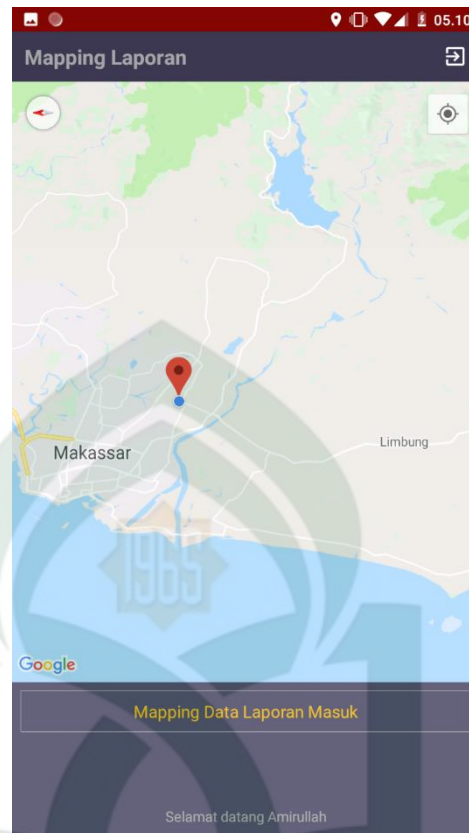
Antarmuka Menu Utama Berisi empat icon menu yaitu Map Laporan Masuk, Data Laporan Masuk, Data Petugas dan Data Warga.



Gambar V. 10 Menu Utama

d. Antarmuka Menu Map laporan

Antarmuka Menu Map Laporan berisi tentang Mapping laporan masuk yang menunjuk langsung ke arah lokasi.



Gambar V. 11 Menu Map Laporan

e. Antarmuka Menu Data Laporan Masuk


Antarmuka Menu Data Laporan Masuk berisi tentang data pelapor serta gambar laporan serta status tindakan.



Gambar V. 12 Menu Data Laporan

f. Antarmuka Menu Data Petugas


Antarmuka Menu Data Petugas berisi tentang data petugas yang dapat di tambah dan dirubah.



Gambar V. 13 Menu Artikel

g. Antarmuka Menu Data Warga

Antarmuka Menu Data Warga berisi tentang data personal warga yang dapat ditambah, diubah dan dihapus oleh admin.



Gambar V. 14 Menu Data Warga

B. Pengujian

Pengujian sistem merupakan proses pengeksekusian sistem perangkat lunak untuk menentukan apakah sistem tersebut cocok dengan spesifikasi sistem dan berjalan di lingkungan yang diinginkan. Pengujian sistem sering diasosiasikan dengan pencarian bug, ketidaksempurnaan program, kesalahan pada program yang menyebabkan kegagalan pada eksekusi sistem perangkat lunak.

Pengujian dilakukan dengan menguji setiap proses dan kemungkinan kesalahan yang terjadi untuk setiap proses. Adapun pengujian sistem yang digunakan adalah blackbox. Pengujian blackbox menguji perangkat lunak dari segi spesifikasi

fungsional tanpa menguji desain dan kode program. Pengujian dimaksudkan untuk mengetahui apakah fungsi-fungsi, masukan, dan keluaran dari perangkat lunak sesuai dengan spesifikasi yang dibutuhkan.

1. Prosedur Pengujian

Persiapan yang dilakukan dalam melakukan pengujian adalah sebagai berikut:

- a. Menyiapkan sebuah smartphone dengan sistem operasi Android.
- b. Menginstal aplikasi Daur Ulang untuk user dan Daur Ulang Admin untuk admin pada smartphone tersebut.
- c. Mengaktifkan GPS smartphone.
- d. Melakukan proses pengujian.
- e. Mencatat hasil pengujian.

2. Hasil Pengujian

- a. Pengujian Halaman Masuk

Tabel pengujian halaman masuk ke dalam sistem digunakan untuk mengetahui apakah halaman laporan akan ditampilkan jika nama pengguna dan kata sandi yang dimasukkan benar dan tidak bisa masuk jika data masukan salah. Berikut tabel pengujian halaman masuk:

Tabel V. 1 Pengujian Halaman Masuk

Kasus dan Hasil Uji (Data Benar)			
Data Masukan	Yang Diharapkan	Pengamatan	Kesimpulan
Nama pengguna dan kata sandi telah terisi	Akan tampil halaman menu awal aplikasi (tampil menu laporan)	Tampil halaman menu awal aplikasi (tampil menu	[√] Diterima [] Ditolak

dengan benar		laporan)	
Nama pengguna dan kata sandi salah	Akan tampil pesan nama pengguna dan kata sandi salah	Tampil pesan nama pengguna dan kata sandi salah	[√] Diterima [] Ditolak

b. Pengujian Menu Angkut Sampah

Tabel pengujian menu laporan digunakan untuk mengetahui apakah menu laporan yang terdapat dalam aplikasi ini dapat membuka kamera, mengambil gambar, menampilkan review gambar sekaligus lokasi, tanggal dan waktu, dapat memasukkan keluhan pada kolom keluhan serta dapat mengirim laporan dengan baik sesuai dengan yang diharapkan. Berikut tabel pengujian menu Angkut Sampah:

Tabel V. 2 Pengujian Menu Angkut Sampah

Kasus dan Hasil Uji (Data Benar)			
Data Masukan	Yang Diharapkan	Pengamatan	Kesimpulan
Button ambil gambar dipilih	Dapat membuka kamera, dapat mengambil gambar, menampilkan review gambar yang telah diambil beserta dengan tanggal dan waktu pengambilan gambar	Membuka kamera, dapat mengambil gambar, menampilkan review gambar yang telah diambil beserta dengan tanggal dan waktu pengambilan gambar	[√] Diterima [] Ditolak
Ambil gambar dan GPS diaktifkan	Akan tampil nama jalan sebagai lokasi pengambilan gambar	Tampil nama jalan sebagai lokasi pengambilan gambar	[√] Diterima [] Ditolak
Pengiriman gambar, lokasi, tanggal dan waktu, serta keterangan	Akan tampil pesan laporan telah dikirim dan laporan akan terkirim ke dalam data base aplikasi admin	Tampil pesan laporan telah dikirim dan laporan akan terkirim ke dalam data base aplikasi admin	[√] Diterima [] Ditolak

c. Pengujian Menu Artikel

Tabel pengujian menu artikel digunakan untuk mengetahui apakah menu artikel yang terdapat dalam aplikasi ini dapat menampilkan artikel yang berkaitan dengan kebersihan dan sampah dengan baik sesuai dengan yang diharapkan. Berikut tabel pengujian menu artikel:

Tabel V. 3 Pengujian Menu Artikel

Kasus dan Hasil Uji (Data Benar)			
Data Masukan	Yang Diharapkan	Pengamatan	Kesimpulan
Menu artikel dipilih	Akan tampil antarmuka menu artikel yang menampilkan artikel yang berkaitan dengan kebersihan dan sampah	Tampil antarmuka menu artikel yang menampilkan artikel yang berkaitan dengan kebersihan dan sampah	[<input checked="" type="checkbox"/>] Diterima [<input type="checkbox"/>] Ditolak

d. Pengujian Menu Informasi

Tabel pengujian menu informasi digunakan untuk mengetahui apakah menu informasi yang terdapat dalam aplikasi ini dapat menampilkan swipe tab berisi sub menu profil dan akun sesuai dengan yang diharapkan. Berikut tabel pengujian menu informasi:

Tabel V. 4 Pengujian Menu Informasi

Kasus dan Hasil Uji (Data Benar)			
Data Masukan	Yang Diharapkan	Pengamatan	Kesimpulan
Menu informasi dipilih	Akan tampil antarmuka menu	Tampil antarmuka menu informasi yang	[<input checked="" type="checkbox"/>] Diterima [<input type="checkbox"/>] Ditolak

	informasi yang menampilkan swipe tab yang berisi sub menu profil dan akun	menampilkan swipe tab yang berisi sub menu profil dan akun	
--	---	--	--

e. Pengujian Sub Menu Profil

Tabel pengujian sub menu profil digunakan untuk mengetahui apakah sub menu profil yang terdapat dalam aplikasi ini dapat menampilkan informasi pengguna dengan baik sesuai yang diharapkan. Berikut tabel pengujian sub menu profil:

Tabel V. 5 Pengujian Sub Menu Profil

Kasus dan Hasil Uji (Data Benar)			
Data Masukan	Yang Diharapkan	Pengamatan	Kesimpulan
Swipe tab digeser	Tampil antarmuka sub menu profil yang menampilkan informasi pengguna	Antarmuka sub menu profil dapat menampilkan informasi pengguna	[<input checked="" type="checkbox"/>] Diterima [<input type="checkbox"/>] Ditolak

f. Pengujian Sub Menu Akun

Tabel pengujian sub menu akun digunakan untuk mengetahui apakah sub menu akun pada aplikasi ini dapat menampilkan informasi akun pengguna berupa nama pengguna dan kata sandi akun dan sub menu akun dapat berjalan sesuai dengan yang diharapkan. Berikut tabel pengujian sub menu akun:

Tabel V. 6 Pengujian Sub Menu Akun

Kasus dan Hasil Uji (Data Benar)			
Data Masukan	Yang Diharapkan	Pengamatan	Kesimpulan
Swipe tab digeser	Tampil sub menu akun	Antarmuka sub	[<input checked="" type="checkbox"/>] Diterima

	yang menampilkan informasi akun pengguna	menu akun dapat menampilkan informasi akun pengguna	[<input type="checkbox"/>] Ditolak
Button ubah dipilih	Akan tampil pop up untuk mengubah akun	Tampil pop up untuk mengubah akun	[<input checked="" type="checkbox"/>] Diterima [<input type="checkbox"/>] Ditolak
Button simpan dipilih saat kolom nama pengguna atau kata sandi dan kolom ulang kata sandi terisi	Akan menyimpan nama pengguna atau kata sandi yang baru	Menyimpan nama pengguna atau kata sandi yang baru	[<input checked="" type="checkbox"/>] Diterima [<input type="checkbox"/>] Ditolak
Isi pengulangan kata sandi tidak sesuai dengan kata sandi	Akan muncul pesan kata sandi tidak sama dan tidak dapat menyimpan kata sandi yang baru	Muncul pesan kata sandi tidak sama dan tidak dapat menyimpan kata sandi yang baru	[<input checked="" type="checkbox"/>] Diterima [<input type="checkbox"/>] Ditolak

g. Pengujian Button Keluar

Tabel pengujian button keluar digunakan untuk mengetahui apakah button keluar pada aplikasi ini dapat menampilkan alert apakah yakin ingin keluar dari aplikasi serta menguji jika pilihan ya dipilih pengguna akan keluar dari aplikasi. Berikut tabel pengujian button keluar:

Tabel V. 7 Pengujian Button Keluar

Kasus dan Hasil Uji (Data Benar)			
Data Masukan	Yang Diharapkan	Pengamatan	Kesimpulan
Button keluar dipilih	Akan tampil alert apakah yakin ingin keluar dari aplikasi	Tampil alert apakah yakin ingin keluar dari aplikasi	[<input checked="" type="checkbox"/>] Diterima [<input type="checkbox"/>] Ditolak
Pada alert keluar aplikasi dipilih Ya	Pengguna akan keluar dari aplikasi	Pengguna keluar dari aplikasi	[<input checked="" type="checkbox"/>] Diterima [<input type="checkbox"/>] Ditolak

h. Pengujian Kelayakan Aplikasi

Pengujian kelayakan sistem digunakan untuk mengetahui respon pengguna terhadap aplikasi yang dibangun serta mengetahui respon pengguna terhadap sistem pengelolaan sampah yang sedang berjalan sekarang ini. Pengujian ini dilakukan dengan metode kuisisioner (angket). Teknik kuisisioner digunakan untuk mengumpulkan data yang dibutuhkan dari sejumlah pertanyaan secara tertulis yang diajukan kepada responden yang mendapat bimbingan maupun petunjuk dari peneliti.

Adapun indikator yang menjadi penilaian dalam pengujian ini yakni sebagai berikut:

- (1) Kemudahan dalam penggunaan aplikasi
- (2) Ketertarikan pengguna terhadap aplikasi
- (3) Fungsionalitas aplikasi
- (4) Kemanfaatan aplikasi
- (5) Rekomendasi pengguna

Instrumen yang digunakan dalam penelitian ini berupa angket dengan mengajukan sejumlah pertanyaan kepada responden dengan berpedoman pada

indikator yang telah ditetapkan. Menggunakan skala ordinal pada item-item pertanyaan, dimana setiap alternatif jawaban mengandung perbedaan nilai. Berikut ini adalah hasil kuisioner yang dibagikan kepada 20 responden dengan 14 pertanyaan yang berhubungan dengan indikator kelayakan aplikasi.

Tabel V. 8 Pengujian Kelayakan Aplikasi

Soal	Pilihan Jawaban	Jumlah Pilihan	Persentase
Bagaimana penilaian Anda tentang pengelolaan sampah di lingkungan Anda?	Sangat baik	-	-
	Baik	7	35 %
	Cukup baik	6	30 %
	Kurang baik	5	25 %
	Tidak baik	2	10 %
Seberapa mudah Anda menyampaikan keluhan ketika terjadi masalah sampah di sekitar lingkungan Anda?	Sangat mudah	-	-
	Mudah	5	25 %
	Cukup mudah	3	15 %
	Kurang mudah	7	35 %
	Tidak mudah	5	25 %
Apakah Anda memiliki smartphone berbasis Android?	Ya	19	95 %
	Tidak	1	5 %
Bagaimana penilaian Anda jika sebuah aplikasi pada smartphone Anda dapat digunakan untuk melaporkan keluhan tentang sampah?	Sangat baik	13	65 %
	Baik	6	30 %
	Cukup baik	1	5 %
	Kurang baik	-	-
	Tidak baik	-	-

Bagaimana penilaian Anda tentang aplikasi Daur Ulang?	Sangat baik	10	50 %
	Baik	8	40 %
	Cukup baik	2	10 %
	Kurang baik	-	-
	Tidak baik	-	-
Bagaimana penilaian Anda tentang tampilan aplikasi Daur Ulang?	Sangat baik	5	25 %
	Baik	10	50 %
	Cukup baik	4	20 %
	Kurang baik	1	5 %
	Tidak baik	-	-
Seberapa mudah aplikasi aplikasi Daur Ulang untuk digunakan?	Sangat mudah	6	30 %
	Mudah	9	45 %
	Cukup mudah	4	20 %
	Kurang mudah	1	5 %
	Tidak mudah	-	-
Bagaimana penilaian Anda tentang fitur-fitur pada aplikasi Daur Ulang?	Sangat baik	5	25 %
	Baik	12	60 %
	Cukup baik	2	10 %
	Kurang baik	1	5 %
	Tidak baik	-	-
Apakah fitur dalam aplikasi Daur Ulang berjalan dengan baik?	Sangat baik	4	20 %
	Baik	14	70 %
	Cukup baik	2	10 %

	Kurang baik	-	-
	Tidak baik	-	-
Seberapa mudah penggunaan aplikasi Daur Ulang dalam membantu Anda menyampaikan keluhan mengenai pengangkutan sampah?	Sangat mudah	6	30 %
	Mudah	10	50 %
	Cukup mudah	4	20 %
	Kurang mudah	-	-
	Tidak mudah	-	-
Apakah aplikasi Daur Ulang membantu Anda menyampaikan keluhan mengenai pengangkutan sampah?	Sangat membantu	9	45 %
	Membantu	9	45 %
	Cukup membantu	2	10 %
	Kurang membantu	-	-
	Tidak membantu	-	-
Apakah Anda merekomendasikan aplikasi ini?	Sangat setuju	9	45 %
	Setuju	10	50 %
	Cukup setuju	1	5 %
	Kurang setuju	-	-
	Tidak setuju	-	-
Apakah aplikasi ini masih membutuhkan perbaikan ?	Sangat setuju	3	15 %
	Setuju	13	65 %
	Cukup setuju	3	15 %
	Kurang setuju	1	5 %
	Tidak setuju	-	-
Menurut Anda fitur apa yang perlu ditambahkan pada aplikasi Daur Ulang?	- Informasi tentang hidup bersih		
	- Profil pengelola kebersihan		
	- Informasi proses pengelolaan sampah		

- Kritik dan saran

Adapun ringkasan yang dapat diambil dari hasil kuesioner diatas adalah :

- (1) Lebih dari 50% responden menyatakan bahwa pengelolaan sampah di lingkungannya belum baik, sedangkan lebihnya menyatakan bahwa pengelolaan sampah di lingkungannya sudah baik. Adapun sebagian besar responden menyatakan bahwa tidak mudah untuk menyampaikan keluhan ketika terjadi masalah sampah di lingkungannya.
- (2) 95% responden mengaku telah memiliki smartphone sebagai alat komunikasinya sehingga aplikasi Daur Ulang sangat berpeluang untuk diaplikasikan di masyarakat Kelurahan Paccinongang
- (3) Sebagian besar responden setuju jika sebuah aplikasi pada smartphone dapat digunakan untuk melaporkan keluhan tentang sampah.
- (4) Sebagian besar responden menyatakan aplikasi ini membantu dalam menyampaikan keluhan mengenai sampah dan sangat baik, baik dari segi tampilan, fitur, dan kemudahan dalam menggunakannya. 95% responden juga merekomendasikan aplikasi ini.

BAB VI

PENUTUP

A. Kesimpulan

Dari pembahasan yang telah dijelaskan pada bab-bab sebelumnya, dapat diambil kesimpulan sebagai berikut:

1. Sistem pengelolaan sampah berbasis Android melalui partisipasi masyarakat di Kelurahan Paccinongang terdiri dari sebuah aplikasi berbasis Android yang diberi nama aplikasi Daur Ulang yang dapat membantu dan memaksimalkan pengelolaan sampah di Kelurahan Paccinongang melalui laporan masalah/keluhan pengangkutan sampah di lingkungan sekitarnya.
2. Berdasarkan data kuesioner, masyarakat menyatakan sistem pengelolaan sampah di Kelurahan Paccinongang belum maksimal karena sebagian masyarakat berpendapat bahwa sistem pengelolaan sampah di lingkungannya masih kurang baik. Masyarakat di Kelurahan Paccinongang juga merekomendasikan aplikasi Daur Ulang untuk digunakan sebagai media penyampaian keluhan pengangkutan sampah.

B. Saran

Sistem pengelolaan sampah berbasis Android melalui partisipasi masyarakat di Kelurahan Paccinongang ini masih jauh dari kesempurnaan, untuk menciptakan sebuah sistem baru yang baik tentu perlu dilakukan sosialisasi dan pengembangan baik dari sisi manfaat maupun dari sisi kerja sistem. Berikut beberapa saran bagi yang

ingin mengembangkan sistem yang mungkin dapat menambah nilai dari sistem nantinya:

1. Dibutuhkan akses jaringan internet yang baik sehingga GPS dapat mengambil titik koordinat lokasi dengan baik pula.
2. Penambahan fitur aplikasi seperti informasi yang lebih mengenai kebersihan, proses pengelolaan sampah, serta tentang profil pengelola kebersihan sampah di Kelurahan Paccinongang.
3. Penambahan fitur untuk dapat mengirim lokasi laporan selain dari alamat dari akun pengguna untuk mengembangkan sistem lebih lanjut.
4. Melakukan sosialisasi sistem yang baru sehingga pengaplikasian sistem dapat berjalan dengan maksimal.

DAFTAR PUSTAKA

- Ach. Wazir Ws., et al., ed. Panduan Penguatan Menejemen Lembaga Swadaya Masyarakat. Jakarta: Sekretariat Bina Desa dengan dukungan AusAID melalui Indonesia HIV/AIDS and STD Prevention and Care Project, 1999.
- Adi, Isbandi Rukminto. Perencanaan Partisipatoris Berbasis Aset Komunitas: dari Pemikiran Menuju Penerapan. Depok: FISIP UI Press, 2007.
- Arifianto, T. Membuat Interface Aplikasi Android Lebih Keren Dengan Lwuit. Yogyakarta: Andi Publisier, 2011.
- Arisanti, Aprilia. “Perancangan Sistem Informasi Pendataan Penduduk Berbasis Web Menggunakan Metode Waterfall pada Desa Bogorejo Kecamatan Gedongtataan ”. Lampung : STMIK Prengsewu Lampung, 2013.
- Binanto, Iwan. Sistem Operasi. Yogyakarta: ANDI, 2005.
- Conyers, Diana. Perencanaan Sosial di Dunia ketiga. Yogyakarta: UGM Press, 1991.
- Departemen Agama RI, Lajnah Pentashih Mushaf Al-Qur’an. Syaamil Al Qur’an Terjemah Per-Kata. Edisi Revisi. Jakarta: CV Haekal Media Centre, 2007.
- EMS, Tim. Pemrograman Android dalam Sehari. Jakarta : PT Elex Media Komputindo, 2015.
- Hasibuan, Malayu. “Ibid karya”. Yogyakarta,:ANDI, 2000.
- Jogiyanto, H. M. Analisis Perancangan Sistem Informasi. Yogyakarta: Andi Offset, 2001
- Kadir, Abdul. From Zero To A Pro – Pemrograman Aplikasi Android. Yogyakarta: ANDI, 2013.
- Kadir, Abdul. Pengenalan Sistem Informasi. Yogyakarta: ANDI, 2003.
- Kreibich, J. A. Using SQLite. United State of America: O’Reilly Media, 2010.
- Ladjamuddin, Al-Bahri Bin. Analisis dan Desain Sistem Informasi. Cet. I; Yogyakarta: Graha Ilmu, 2005.
- Masruri, M. Hilmi. Buku Pintar Android. Jakarta: Java Creativity, 2015.
- Mikkelsen, Britha. Metode Penelitian Partisipatoris dan Upaya-upaya Pemberdayaan: sebuah buku pegangan bagi para praktisi lapangan. Jakarta: Yayasan Obor Indonesia, 1999.

- Mustakim, Mulyadi. "Tempat Sampah Otomatis Berbasis Mikrokontroler ATMEGA 8535". Skripsi. Makassar: Fakultas Sains dan Teknologi UIN Alauddin Makassar, 2013.
- Nugroho, Adi. Pemrograman Java Menggunakan IDE Eclipse Callisto dalam Penerapannya pada Pengembangan Aplikasi Mandiri (Stand Alone) dan Aplikasi Berbasis Web. Yogyakarta: ANDI, 2008.
- Pressman, Roger S. Software Engineering: A Practitioner's Approach Fourth Edition. McGraw Hill, 1997.
- Rimbawan, Trio. "Danny Kumpul Camat dan Luruh Bahas Tekad Raih Piala Adipura". <http://rakyatsulsel.com/horeee-makassar-akhirnya-raih-adipura-2013.html> (1 Agustus 2017)
- Rosenberg, D. Use Case Driven Object Modelling With UML. New York: Apress, 2007.
- Safaat, Nazruddin. Android : Pemrograman Aplikasi Mobile Smartphone dan Tablet PC Berbasis Android. Bandung: Informatika Bandung, 2014.
- Safaat, Nazruddin. Aplikasi Berbasis Android : Berbagai Implementasi dan Pengembangan Aplikasi Mobile Berbasis Android. Cet. I; Bandung: Informatika Bandung, 2015.
- Salbino, Sherief. Buku Pintar Gadget Android untuk Pemula. Jakarta : Kunci Komunikasi, 2014.
- Salipandang, Joseph Christian. "Analisis Sistem Pengangkutan Sampah Kota Makassar dengan Metode Penyelesaian Vehicle Routing Problem (VRP) – (Studi Kasus: Kecamatan Mamajang)". Skripsi. Makassar: Fakultas Teknik Universitas Hasanuddin, 2011.
- Sari, A. Perancangan Aplikasi SMS Emotisound Pada Perangkat Android. Yogyakarta: STMIK Amikom, 2011.
- Sa'adah, Amalia Nur. Kardinalitas/Derajat Relasi (Basis Data). Derajat Relasi. <http://derajatrelasiamel.blogspot.co.id/2015/09/kardinalitasderajat-relasi-basis-data.html> (28 Agustus 2017)
- Setiawan, Agung. Pengantar Sistem Komputer. Bandung: Informatika Bandung, 2005.
- Shihab, M. Quraish. Tafsir Al-Mishbah : Pesan, Kesan dan Keserasian Al-Qur'an, vol. 10. Cet. I; Jakarta : Lentera Hati, 2009.

- Shihab, M. Quraish. Tafsir Al-Mishbah : Pesan, Kesan dan Keserasian Al-Qur'an, vol. 13 Cet. I; Jakarta : Lentera Hati, 2009.
- Soelaiman, Holil. Partisipasi Sosial dalam Usaha Kesejahteraan Sosial. Bandung, 1980.
- Solichin, Achmad. Pemrograman Web dengan PHP dan MySQL. Jakarta, Universitas Budi Luhur, 2009.
- Sommerville, Ian. Software Engineering (Rekayasa Perangkat Lunak). /Ian Sommerville; alih bahasa, Dra.Yuhilza Hanum M.Eng; Hilarius Wibi Hardani. Ed.6, Erlangga, Jakarta, 2003.
- Surjati, Indra, dkk. "Sistem Pendeteksi Kapasitas Tempat Sampah Secara Otomatis Pada Kompleks Perumahan, vol. 10 no. 2". Jakarta: TESLA, 2008.
- Wardana, A. S. Pengembangan Sistem Informasi dengan Metode Waterfall. Catatan Anak Perkuliahan. <http://andisetiya.blog.widyatama.ac.id/> (28 Agustus 2017)
- Wartika. Manajemen Proyek Sistem Informasi. Bandung: UNIKOM, 2010.
- Wikipedia. "Daftar Kecamatan dan Kelurahan di kabupaten Gowa". http://id.wikipedia.org/wiki/Daftar_kecamatan_dan_kelurahan_di_Kabupaten_Gowa (1 September 2017).
- Wikipedia. "Google Earth". http://id.wikipedia.org/wiki/Google_Earth (1 September 2017).
- Wikipedia. "Sistem". <http://id.wikipedia.org/wiki/Sistem> (1 September 2017).

BIODATA PENULIS



Muhammad Akbar R , Dilahirkan di kota Batu, Malang pada hari jumat tanggal 27 Mei 1994. Anak ke tiga dari empat bersaudara pasangan dari Muh faisal dan Nur Khairani. Penulis menyelesaikan pendidikan di Sekolah Dasar di SD No 28 Ampenan Mataram di kota Mataram tahun pada 2006. Pada tahun itu juga peneliti melanjutkan Pendidikan di SMP Negeri 3 Madapangga dan tamat pada tahun 2009 kemudian melanjutkan Sekolah Menengah Atas di Madrasah Aliyah Negeri 3 Bima pada tahun 2009 dan selesai pada tahun 2012. Pada tahun 2012 melanjutkan pendidikan di perguruan tinggi negeri, tepatnya di Universitas Negeri Islam Negeri (UIN) Fakultas Sains dan Teknologi pada Program Studi Teknik informatika. Penulis aktif di beberapa organisasi kemahasiswaan di antaranya Badan Eksekutif Mahasiswa Fakultas Sains dan Teknologi (BEM FST) selama 2 periode dan juga aktif dalam Himpunan Mahasiswa Islam serta menjabat sebagai Kepala bidang PTKP komisariat saintek.



UNIVERSITAS ISLAM NEGERI
ALAUDDIN
M A K A S S A R