

**HUBUNGAN KOMUNIKASI VERBAL PUSTAKAWAN
DENGAN MINAT KUNJUNG PEMUSTAKA DI UPT PERPUSTAKAAN
UNIVERSITAS NEGERI MAKASSAR**



SKRIPSI

Diajukan untuk memenuhi salah satu syarat meraih gelas sarjana
Ilmu Perpustakaan (S.IP) Jurusan Ilmu Perpustakaan
Fakultas Adab dan Humaniora
UIN Alauddin Makassar

UNIVERSITAS ISLAM NEGERI
OLEH:
FATURRAHMAWATI
NIM: 40400113044
ALAUDDIN
MAKASSAR

**FAKULTAS ADAB DAN HUMANIORA
UNIVERSITAS ISLAM NEGERI ALAUDDIN MAKASSAR**

2018

PENGESAHAN SKRIPSI

Skripsi yang berjudul, “**Hubungan Komunikasi Verbal Pustakawan Dengan Minat Kunjung Pemustaka Di UPT Perpustakaan Universitas Negeri Makassar**”, yang disusun oleh saudari **Faturrahmawati, NIM 40400113044**, Mahasiswa Jurusan Ilmu Perpustakaan pada Fakultas Adab dan Humaniora UIN Alauddin Makassar, telah disetujui dan dipertahankan dalam sidang *Munaqasyah* yang diselenggarakan pada hari Jum'at, 16 Februari 2018 M, dinyatakan telah dapat diterima sebagai salah satu syarat untuk memperoleh gelar sarjana Ilmu Perpustakaan (S.I.P) pada Fakultas Adab dan Humaniora UIN Alauddin Makassar, (dengan beberapa perbaikan).


Makassar, 16 Februari 2018 M

DEWAN PENGUJI

Ketua	: Dr. Hj. Syamzan Sykur, M.Ag.	(.....)
Sekretaris	: Hj. Khaerun Nisa Nuur, S.S., M.Pd.I.	(.....)
Penguji I	: Muh. Quraisy Mathar, S.Sos., M.Hum.	(.....)
Penguji II	: Nurlidiawati, S.Ag., M.Pd..	(.....)
Pembimbing I	: Dr. H.M. Dahlan.M., M.Ag.	(.....)
Pembimbing II	: La Ode Rusadi, S.IP., M.Hum	(.....)

Diketahui oleh :


Dekan Fakultas Adab dan Humaniora
UIN Alauddin Makassar


Dr. H. Barsihannor, M. Ag.
Nip. 19691012 199603 1 003

DAFTAR ISI

HALAMAN JUDUL	i
PERNYATAAN KEASLIAN SKRIPSI.....	ii
PERSETUJUAN PEMBIMBING	iii
PENGESAHAN SKRIPSI.....	iv
KATA PENGANTAR.....	v
DAFTAR ISI.....	ix
DAFTAR TABEL	xi
ABSTRAK	xiii
BAB I PENDAHULUAN.....	1
A. Latar Belakang	1
B. Rumusan Masalah	5
C. Definisi Operasional dan Ruang Lingkup Penelitian.....	6
D. Kajian Pustaka.....	8
E. Tujuan dan Kegunaan Penelitian	9
BAB II TINJAUAN TEORETIS	11
A. Komunikasi	11
B. Kompetensi Komunikasi Pustakawan.....	14
C. Keterampilan yang Harus Dimiliki Pustakawan.....	18
D. Pengertian Minat Kunjung.....	21
BAB III METODE PENELITIAN.....	23
A. Jenis Dan Pendekatan Penelitian.....	23
B. Lokasi Dan Waktu Penelitian	23
C. Populasi dan Sampel	23
D. Metode Pengumpulan Data.....	25
E. Instrument Penelitian	26
F. Fariabel Penelitian.....	27
G. Uji Validasi dan Uji Reliabilitasi	27
H. Teknik Pengolahan dan Analisis Data	30

BAB IV HASIL PENELITIAN.....	33
A. Gambaran Umum Tentang UPT Perpustakaan Universitas Negeri Makassar	33
B. Hasil Penelitian Analisis Korelasi Sederhana	37
C. Hubungan Komunikasi Verbal dengan Minat Kunjung Pemustaka di UPT Perpustakaan Universitas Negeri Makassar	62
BAB V PENUTUP.....	66
A. Kesimpulan	66
B. Saran-Saran	67
DAFTAR PUSTAKA.....	68
LAMPIRAN.....	70



DAFTAR TABEL

Tabel 1.1.....	33
Tabel 1.2.....	39
Tabel 2.1.....	39
Tabel 2.2.....	40
Tabel 2.3.....	41
Tabel 2.4.....	42
Tabel 2.5.....	43
Tabel 2.6.....	44
Tabel 2.7.....	45
Tabel 2.8.....	46
Tabel 3.1.....	49
Tabel 3.2.....	50
Tabel 3.3.....	51
Tabel 3.4.....	52
Tabel 3.5.....	53
Tabel 3.6.....	54
Tabel 3.7.....	55
Tabel 3.8.....	56
Tabel 3.9.....	57
Tabel 3.10.....	58
Tabel 3.11.....	59
Tabel 3.12.....	60
Tabel 3.13.....	61
Tabel 4.1.....	64



KATA PENGANTAR

Dengan menyebut nama Allah yang Maha pengasih dan Maha penyayang. Tiada kata yang paling indah selain ucapan puji syukur atas segala rahmat dan karunia Allah Swt. karena penulis telah menyelesaikan skripsi dengan judul **“Hubungan Komunikasi Verbal Pustakawan Dengan Minat Kunjung Pemustaka di UPT Perpustakaan Universitas Negeri Makassar”** shalawat serta salam semoga tetap tercurahkan kepada sang revolusioner islam sejati Nabi Muhammad Saw. beserta sahabat sampai kepada para pengikutnya yang senantiasa istiqomah sampai akhir zaman.

Penulis menyadari bahwa, dalam proses penyusunan skripsi ini banyak mendapatkan bimbingan dan bantuan, baik moral maupun material dari berbagai pihak. Oleh karena itu penulis ingin mengucapkan banyak terimakasih atas bantuanyang diberikan sehingga penulis dapat menyelesaikan skripsi ini.

Secara istimewa, penghargaan dan ucapan terimakasih yang tulus kepada orang tua tercinta Ayahanda Burhan dan Ibunda Aminah ketiga adik saya Iwansyah, Suharni dan Supardin terimakasih telah memberikan kasih sayang, terima kasih atas pengorbanannya, terimakasih atas jerih payah dan cucuran keringat, dukungan, kepercayaan dan segala do'anya dan terimakasih yang tak terhingga.

Atas dukungan, arahan dan bantuan dari berbagai pihak, perkenankanlah penulis menyampaikan rasa hormat penghargaan serta ucapan dan terimakasih dengan ketulusan hati kepada yang terhormat:

1. Prof. Dr. H. Musafir Pababbari, M.Si Selaku rektor Universitas Islam Negeri Alauddin Makassar, beserta wakil rector I, II, III dan IV UIN Alauddin Makassar.

2. Dr.H.Barsihannor, M.Ag, Sebagai Dekan beserta Wakil Dekan I Dr.Abd.Rahman R, M. Ag. Bidang Akademik, Wakil Dekan II Dr. Syamsam Syukur, M. Ag. Bidang Administrasi Umum, dan Wakil Dekan III Dr. Abd. Muin, M.Hum. Bidang Kemahasiswaan dan Kerjasama Fakultas Adab dan Humaniora UIN Alauddin Makassar.
3. A. Ibrahim, S.Ag., SS., M.Pd. Sebagai ketua jurusan dan Himayah, S.Ag., S.S., M.MIM Sselaku sekertaris jurusan Fakultas Adab dan Humaniora UIN Alauddin Makassar.
4. H. M. Dahlan M. M. Ag. Sebagai pembibing I dan La Ode Rusadi, S.IP., M.Hum. selaku pembibing II yang banyak meluangkan waktunya untuk memberikan bimbingan, petunjuk, nasehat dan motivasi hingga terselesaikannya penulisan skripsi ini.
5. Muh. Quraisy Mathar, S.Sos., M.Hum. Sebagai penguji I dan Nurlidiawati, S.Ag., M.Pd. selaku penguji II. Terimakasih atas masukan dan nasehat yang diberikan hingga terselesaikannya penulisan skripsi ini.
6. Para Dosen Fakultas Adab dan Humaniora UIN Alauddin Makassar, dengan segala jerih payah dan ketulusan, membimbing dan memandu perkuliahan sehingga memperluas wawasan keilmuan penulis.
7. Para Staf Tata Usaha dilingkungan Fakultas Adab dan Humaniora UIN Alauddin Makassar yang telah banyak membantu penulis dalam penyelesaian administrasi selama perkuliahan dan penyelesaian skripsi ini.
8. Kepala Perpustakaan Pusat dan Perpustakaan Fakultas Adab dan Humaniora UIN Alauddin Makassar dan segenap stafnya yang telah menyiapkan literature dan memberikan kemudahan untuk dapat memanfaatkan perpustakaan secara maksimal sehingga skripsi ini dapat terselesaikan.

9. Prof. Oslan Jumadi, S.Si., M.Phil., Ph.D Sebagai kepala Perpustakaan Universitas Negeri Makassar dan Zainuddin S, Hum. Terimakasih telah membantu penulis selama penelitian berlangsung sehingga penulisan skripsi dapat terselesaikan.
 10. Terimakasih yang tak terhingga untuk Keluarga besar IMPAR Makassar yang telah membimbing dan memotivasi serta membantu penulis selama penulis berada di kota Makassar.
 11. Terimakasih kepada teman-teman seperjuangan Angkatan 2013 terkhusus AP 1/2 Jurusan Ilmu Perpustakaan Fakultas Adab dan Humaniora UIN Alauddin Makassar yang sama-sama berjuang dibangku kuliah sampai lulus.
 12. Semua pihak yang tidak dapat disebut satu persatu yang telah membantu sampai terselesainya skripsi ini, Terima Kasih atas segalanya.
- Ahirnya penulis berharap skripsi ini semoga bermanfaat dan kepada Allah Swt. Jualah penulis panjatkan doa, semoga bantuan dan ketulusan yang telah diberikan senantiasa bernilai ibadah disisi Allah SWT. Dan mendapat pahala yang berlipat ganda. Amin.

ABSTRAK

Nama : Faturrahmawati

Nim : 40400113044

**Judul : Hubungan Komunikasi Verbal Pustakawan Dengan Minat Kunjung
Pemustaka di UPT Perpustakaan Universitas Negeri Makassar**

Skripsi ini membahas tentang hubungan komunikasi verbal pustakawan dengan minat kunjung pemustaka di UPT Perpustakaan Universitas Negeri Makassar. Rumusan masalah dari penelitian ini yaitu: Adakah hubungan antara komunikasi verbal pustakawan dengan minat kunjung pemustaka di UPT Perpustakaan Universitas Negeri Makassar??. Adapun tujuan penelitian ini adalah: a. Mengetahui sejauh mana komunikasi verbal yang dilakukan pustakawan dengan pemustaka di UPT Perpustakaan Universitas Negeri Makassar b. Seberapa besar pemenuhan kebutuhan pemustaka terhadap koleksi yang dimiliki oleh UPT Perpustakaan Universitas Negeri Makassar.

Jenis Penelitian yang digunakan adalah penelitian asosiatif dengan pendekatan kuantitatif. Populasi dalam penelitian ini adalah Mahasiswa UNM Makassar yang berkunjung selama penelitian berlangsung, adapun jumlah keseluruhan sebanyak 50 pemustaka tahun 2016 sebanyak 5562 pemustaka sedangkan sampel penelitian menggunakan rumus *slovin* dengan teknik *accidental Sampling* diperoleh 50 responden. Data dikumpulkan dengan menggunakan kuesioner yang dibagikan langsung kepada responden.

Dari hasil penelitian korelasi pearson untuk mengetahui hubungan antara komunikasi verbal dengan minat kunjung pemustaka secara linear. Besar kontribusi komunikasi verbal pustakawan (variable X) dengan minat kunjung pemustaka (variable Y) dengan hasil penelitian ini menunjukkan penilaian 50 responden untuk hubungan komunikasi verbal sebesar 1.312 termasuk dalam kategori baik dengan rentang skor (1400 – 350). Nilai 1.312 termasuk dalam interval penilaian baik dan mendekati sangat baik. Sedangkan variabel (Y) minat kunjung sebesar memperoleh nilai sebesar 2000 termasuk dalam kategori baik dan mendekati sangat baik dengan rentang skor (1400-350).



BAB I

PENDAHULUAN

A. Latar Belakang Masalah

Komunikasi merupakan kegiatan yang sangat sering dilakukan oleh manusia dalam kehidupan sehari-hari. Istilah komunikasi berasal dari bahasa Inggris yaitu *communication* yang berasal dari kata Latin, *communicatio*, dan bersumber dari kata *communis* yang berarti sama. Sama disini artinya sama makna dalam membuat kebersamaan atau membangun kebersamaan antara dua orang atau lebih. Secara sederhana komunikasi dapat terjadi apabila ada kesamaan antara penyampaian pesan dari orang yang menerima pesan baik secara verbal maupun nonverbal, (Mulyana, 2000:41).

Menurut Alfred Korzybski dan Mulyana (2006:6) menyatakan bahwa kemampuan manusia berkomunikasi menjadi manusia "pengikat waktu" (time binder). Pengikat waktu merujuk pada kemampuan manusia untuk mewariskan pengetahuan dari generasi ke generasi dan dari budaya ke budaya. Manusia tidak perlu memulai setiap generasi sebagai generasi baru. Mereka mampu mengambil pengetahuan masa lalu. Mengujinya berdasarkan fakta-fakta mutakhir dan meramalkan masa depan. Pengikatan waktu ini jelas merupakan suatu karakteristik yang membedakan manusia dengan lainnya. Dengan kemampuan ini, manusia mampu mengendalikan dan mengubah lingkungan mereka. (Mulyana, 2006:6).

Komunikasi juga merupakan kemampuan dasar yang harus dimiliki oleh setiap manusia. Jenis komunikasi yang sering digunakan dalam kehidupan sehari-

hari adalah komunikasi interpersonal. Komunikasi interpersonal adalah proses komunikasi yang terjadi antara dua orang atau lebih baik itu secara tatap muka maupun tidak, yang dapat diketahui secara langsung, bagaimana respon dari hasil kegiatan komunikasi tersebut. Menurut Muhammad, komunikasi interpersonal adalah proses pertukaran informasi diantara seseorang dengan orang lain yang dapat diketahui respon dari pelaku komunikasi secara langsung.

Jadi, komunikasi interpersonal adalah komunikasi yang dilakukan oleh dua orang atau lebih yang di dalamnya terdapat informasi dan saat berkomunikasi kita dapat mengetahui reaksi atau respon yang diberikan oleh communicant dan adanya timbal balik (feed back) antara communicator dan communican.

Kemampuan komunikasi interpersonal yang baik dan efektif sangat dibutuhkan oleh setiap manusia agar dia dapat menjalani semua aktivitas dengan lancar terutama dalam kondisi lingkungan kerja dimana di lingkungan sehari-hari manusia berhadapan langsung dengan rekan kerja mereka dan itu sangat dibutuhkan komunikasi interpersonal yang baik dan benar. Contohnya seperti dokter dan pasien, dosen dan mahasiswa, pegawai bank dan nasabah. Tidak hanya dalam profesi itu saja, dalam dunia perpustakaan juga dibutuhkan komunikasi interpersonal yang baik antara pustakawan dan pemustaka. Kegiatan ini sangat penting dilakukan di perpustakaan karena akan menunjang pelayanan yang baik untuk pemustaka. Hal ini disebabkan karena pustakawan merupakan orang yang sangat bertanggung jawab dalam meberikan layanan yang baik untuk pemustaka sehingga pustakawan akan menjumpai pemustaka yang memiliki watak dan sikap yang berbeda-beda.

Dalam menghadapi ini pustakawan perlu mempunyai komunikasi yang baik terhadap pemustaka sehingga akan memberikan pelayanan dan citra yang baik terhadap pemustaka. Jarang kita jumpai di perpustakaan di saat kita memasuki perpustakaan ada yang menyambut kita di depan pintu sembari berucap “Selamat datang, ada yang bisa dibantu?”, hampir tidak pernah dijumpai. Sebenarnya, itu merupakan salah satu komunikasi interpersonal dalam memberikan pelayanan di perpustakaan. Selain itu, bentuk komunikasi di perpustakaan dapat dilihat dari penelusuran koleksi, peminjaman koleksi, dan pengembalian koleksi perpustakaan.

Seperti yang dijelaskan Dalam Al-Qur’an dengan sangat mudah kita menemukan contoh kongkrit bagaimana Allah selalu berkomunikasi dengan hambaNya melalui wahyu. Untuk menghindari kesalahan dalam menerima pesan melalui ayat-ayat tersebut, Allah juga memberikan kebebasan kepada Rasulullah Saw untuk meredaksi wahyuNya melalui matan hadis. Baik hadis itu bersifat Qouliyah (perkataan), Fi’iliyah (perbuatan), Taqirir (persetujuan) Rasul, kemudian di tambah lagi dengan lahirnya para ahli tafsir sehingga melalui tangan mereka terkumpul sekian banyak buku-buku tafsir.

Allah SWT berfirman dalam QS. Thaha 22:44.

فَقُولَا لَهُ قَوْلًا لَّيِّنًا لِّعَلَّهِ يَتَذَكَّرُ أَوْ يَحْشَىٰ ﴿٤٤﴾

Terjemahnya:

“Maka berbicaralah kamu berdua kepadanya dengan kata-kata yang lemah lembut, Mudah-mudahan ia ingat atau takut” (Departemen Agama dan Terjemahnya, 1957: 452).

Maksud dari ayat tersebut ialah “Qaulan layyina” dari segi bahasa berarti perkataan yang lemah lembut. Secara lebih jelas bahwa qaulan layyina adalah ucapan baik yang dilakukan dengan lemah lembut sehingga dapat menyentuh hati yang diajak bicara. Ucapan lemah lembut dimulai dari dorongan dan urusan hati orang yang berbicara. Apabila berbicara dengan hati yang tulus dan memandang orang yang diajak bicara sebagai saudara yang dicinta, maka akan lahir ucapan yang bernada lemah lembut, (Mashud Sasaki, 2015: 18).

Dengan kelemahan lembut itu maka akan terjadi sebuah komunikasi yang akan berdampak pada terserapnya isi ucapan oleh orang yang diajak bicara sehingga akan terjadi tak hanya sampainya informasi tetapi jua akan berubahnya pandangan, sikap dan perilaku orang yang diajak bicara.

Dari ayat tersebut jelas bahwa kita diperintahkan untuk mengucapkan perkataan yang baik dan benar adalah suatu komunikasi yang menyeru kepada kebaikan dan merupakan bentuk komunikasi yang menyenangkan.

Maka dari itu penulis menyimpulkan bahwa komunikasi merupakan bagian yang sangat penting dalam perpustakaan. Hal ini sudah dipahami sebab komunikasi yang tidak baik bisa mempunyai dampak yang luas terhadap kehidupan organisasi, missal konflik antar staf perpustakaan, pustakawan dan pemustaka, dan sebaliknya komunikasi yang baik dapat meningkatkan saling pengertian, kerjasama dan juga kepuasan dalam mendapatkan informasi.

Menurut Zainudin salah satu pustakawan yang ada di UPT Perpustakaan Universitas Negeri Makassar komunikasi verbal atau biasa di sebut komunikasi secara langsung baik secara lisan itu sangat penting dilakukan di dalam

perpustakaan karena pemustaka akan merasa kesulitan mendapatkan informasi jika pustakawan tidak memberikan layanan yang baik kepada pemustaka, terkadang ada pustakawan yang merasa kesulitan mencari buku yang mereka butuh dan biasanya pemustaka langsung menghampiri pustakawannya dan bertanya dimana letak buku yang mereka butuhkan dan pustakawan pun langsung mengarahkan ke komputernya dan menjelaskan bagaimana dimana letak buku atau informasi yang mereka cari.

Jadi, komunikasi verbal pustakawan dengan pemustaka sangat berkaitan erat dengan minat kunjung pemustaka, karena tanpa melakukan komunikasi secara langsung pemustaka akan kesulitan mendapatkan informasi yang mereka butuhkan, seperti pepatah mengatakan “tak kenal maka tak sayang” begitupun dengan hubungan komunikasi verbal dengan minat kunjung pemustaka. Berdasarkan pertimbangan hal tersebut di atas, maka penulis ingin mengetahui sejauh manakah komunikasi yang dilakukan oleh pustakawan dengan pemustaka di UPT perpustakaan universitas negeri Makassar, karena penulis ingin tahu lebih dalam tentang judul yang ingin penulis teliti. Oleh sebab itu penulis tertarik untuk menulis skripsi dengan judul “Hubungan Komunikasi Verbal Pustakawan Dengan Minat Kunjung Pemustaka di UPT Perpustakaan Universitas Negeri Makassar”.

B. Rumusan masalah

Berdasarkan latar belakang di atas, maka yang menjadi rumusan masalah dalam penelitian ini adalah “Adakah hubungan antara komunikasi verbal pustakawan dengan minat kunjung pemustaka di UPT Perpustakaan Universitas Negeri Makassar?”

C. Definisi Operasional dan Ruang Lingkup Penelitian

1. Definisi Operasional

Penelitian ini berjudul “hubungan komunikasi verbal pustakawan dengan minat kunjung pemustaka di UPT Perpustakaan Universitas Negeri Makassar” untuk menghindari kesalahan penafsiran pembaca terhadap variabel dalam judul ini maka penulis memberi pengertian yang di perlukan untuk mendefenisikan variabel tersebut secara operasional sebagai berikut :

- a. Komunikasi verbal pustakawan yang dimaksud dalam penelitian ini adalah komunikasi yang di sampaikan secara langsung dengan menggunakan lisan seperti pemustaka yang kesulitan mencari koleksi yang mereka butuhkan maka di situlah peran pustakawan untuk mengarahkan di mana letak koleksi tersebut.
- b. Minat kunjung pemustaka yang dimaksud dalam penelitian ini adalah keinginan dari pemustaka untuk berkunjung ke perpustakaan.
- c. Pustakawan yang dimaksud dalam penelitian ini adalah seseorang yang memiliki kopetensi yang diperoleh melalui pendidikan dan atau pelatihan kepustakawanan serta mempunyai tugas dan tanggung jawab untuk melaksanakan pengelolaan dan pelayanan perpustakaan.
- d. Pemustaka yang di maksud dalam penelitian ini adalah pengguna perpustakaan baik perseorangan atau kelompok yang memanfaatkan layanan dan koleksi perpustakaan.

2. Ruang lingkup penelitian

Ruang lingkup penelitian ini adalah mengetahui komunikasi verbal berpengaruh pada minat kunjung pemustaka di UPT Perpustakaan Universitas Negeri Makassar. Berdasarkan ruang lingkup penelitian di atas maka batasan pembahasan penelitian ini adalah hubungan komunikasi verbal pustakawan dengan minat kunjung pemustaka di UPT Perpustakaan Universitas Negeri Makassar. Sedangkan batas lokasi yaitu berfokus di perpustakaan Universitas Negeri Makassar.

Variabel	Indikator	Nomor Butir
Komunikasi verbal pustakawa (Variabel X)	-Berkomunikasi -Memberikan layananan -Mengarahkan dimana letak koleksi yang di butuhkan -Keramahan -Tutur kata -Ikhlas dalam membimbing -Konsultasi	1, 3, 5, 11, 15, 16 2, 8, 10, 12 9, 4, 17, 18 10, 12, 13, 16 5,8,,12 1,6,8,17 4,7,11,13 2,4,6 3,2,4 1,3,9,11 3,6,9,12
Minat kunjung pemustaka (Variabel Y)	-Kecenderungan hati -Motivasi -Rasa ingin tahu yang tinggi -Layanan -Koleksi -Fasilitas -Jarak -Tugas -Kegiatan membaca	1, 4, 6, 9, 11, 13,14 2, 3, 5, 7, 8, 10, 15, 17, 18, 19 6, 8, 12, 21 16,18, 20 4, 7, 10, 12 6, 12, 17 4,6,12,15 12 9,12 3,6,9

D. Kajian Pustaka

Terdapat beberapa literatur yang berkaitan dengan pembahasan tentang hubungan komunikasi verbal pustakawan dengan minat kunjung pemustaka di UPT Perpustakaan Universitas Negeri Makassar, penulis menemukan beberapa referensi baik berupa buku, jurnal, dan karya tulis ilmiah lainnya yaitu sebagai berikut:

1. Jurnal Iqra' Volume 06 Nomor 01: Mei 2014, Dengan Judul Urgensi kompetensi komunikasi pustakawan dalam memberikan layanan kepada pemustaka Karya Abdul Karim Batubara, Yang membahas tentang pustakawan yang mempunyai kompetensi komunikasi yang baik akan mampu memperoleh dan mengembangkan tugas yang diembannya, sehingga tingkat kinerja pustakawan menjadi semakin baik dalam menjalankan tugas nya sebagai pustakawan`
2. Buku *Komunikasi Antar Pribadi* , Karya Supratiknya, A. (2014), yang membahas tentang kemampuan dasar yang harus di miliki oleh setiap manusia.
3. Jurnal LIBRIA: Volume 8, Nomor 1: Juni 2016: Keterampilan sosial pustakawan dalam berkomunikasi interpersonal. Karya Nurul Rahmi. yang membahas tentang keterampilan interpersonal yang dimiliki pustakawan di dalam dunia perpustakaan, bagaimana memberikan layanan yang baik kepada pemustaka dan pustakawan juga di tuntutan untuk berkomunikasi yang baik dan efektif kepada pemstaka karena pemustaka dalah pelaku utama dalam membangun sebuah perpustakaan.

4. Buku, *Filsafat Ilmu Komunikasi*. Karya Elvinaro Ardianto. (2011). Yang membahas tentang kemampuan manusia dalam berkomunikasi dan mewariskan ilmu pengetahuan kepada generasi ke generasi.

E. Tujuan dan Kegunaan Penelitian

1. Tujuan Penelitian

Berdasarkan rumusan masalah, adapun tujuan penelitian adalah untuk mengetahui sejauh mana komunikasi pustakawan dengan pemustaka seberapa besar pemenuhan kebutuhan pemustaka terhadap koleksi yang dimiliki oleh UPT Perpustakaan Universitas Negeri Makassar.

2. Kegunaan Penelitian

Hasil dari penelitian ini diharapkan dapat memberikan manfaat bagi unit perpustakaan, pemustaka dan mahasiswa.

Adapun manfaat yang ingin diwujudkan dalam penelitian ini adalah sebagai berikut:

a. Manfaat teoritis

- 1) Hasil penelitian ini mampu memberikan motivasi kepada penanggung jawab perpustakaan untuk mengetahui bagaimana hubungan komunikasi verbal pustakawan dengan pemustaka di UPT Perpustakaan Universitas Negeri Makassar agar pemustaka bisa mendapatkan informasi yang mereka inginkan.
- 2) Hasil penelitian ini juga diharapkan mampu menambah khazanah pengetahuan terhadap peneliti lainnya yang tertarik untuk melakukan kajian yang sama.

3) Membantu UPT Perpustakaan Universitas Negeri Makassar dalam Menambah wawasan penulis dan sebagai syarat untuk mencapai gelar kesarjanaan dalam bidang ilmu perpustakaan.

b. Manfaat praktis

Sebagai suatu karya ilmiah, hasil penelitian ini diharapkan mampu memberikan kontribusi bagi perkembangan ilmu pengetahuan di bidang perpustakaan dan informasi, khususnya masalah yang berkaitan dengan Hubungan Komunikasi Verbal Pustakawan dengan Minat Kunjung Pemustaka di UPT Perpustakaan Universitas Negeri Makassar.



BAB II

TINJAUAN TEORETIS

A. Komunikasi

1. Pengertian Komunikasi

Komunikasi dikenal kaya sebagai tradisi penelitian dan diadaptasikan kepada Dunia Ketiga untuk mengembangkan kebutuhan, bagaimana mengembangkan penelitian komunikasi untuk memecahkan permasalahan tersendiri, dan menghasilkan produk penemuan, sehingga penelitian komunikasi memiliki kontribusi dalam pengembangan komunikasi pembangunan diadaptasi, (Melkote, 1991: 19).

Komunikasi pada dasarnya dapat terjadi dalam berbagai konteks kehidupan. Peristiwa komunikasi dapat berlangsung tidak saja dalam kehidupan manusia, tetapi juga dalam kehidupan binatang, tumbuh-tumbuhan, dan makhluk-makhluk hidup lainnya. Namun demikian objek pengamatan dalam ilmu komunikasi di fokuskan pada peristiwa-peristiwa komunikasi dalam konteks hubungan antar manusia atau komunikasi antar manusia (human communication).

Komunikasi adalah prasyarat kehidupan manusia. Kehidupan manusia akan tampak hampa atau tiada kehidupan sama sekali apabila tidak ada komunikasi. Karena tanpa komunikasi, interaksi antar manusia, baik secara perorangan, kelompok, ataupun organisasi tidak mungkin dapat terjadi. Dua orang dikatakan melakukan interaksi apabila masing-masing melakukan aksi dan reaksi. Aksi dan reaksi yang dilakukan manusia ini, baik secara perorangan, kelompok, ataupun organisasi, dalam ilmu komunikasi disebut sebagai tindakan komunikasi.

Tindakan komunikasi dapat dilakukan dalam berbagai macam cara, baik secara verbal (dalam bentuk kata-kata baik lisan dan/atau tulisan) ataupun nonverbal (tidak dalam bentuk kata-kata, misalnya gestura, sikap, tingkah laku, gambar-gambar, dan bentuk-bentuk lainnya yang mengandung arti). Tindakan komunikasi dapat dilakukan secara langsung dan tidak langsung. Berbicara secara tatap muka, berbicara melalui telepon, menulis surat kepada seseorang, sekelompok orang atau organisasi, adalah contoh-contoh dari tindakan komunikasi langsung. Sementara yang termasuk tindakan komunikasi tidak langsung adalah tindakan komunikasi yang dilakukan tidak secara perorangan, tetapi melalui medium atau alat perantara tertentu. Misalnya penyampaian informasi melalui surat kabar, majalah, radio, TV, film, petunjukan kesenian, dan lainnya.

2. Komunikasi Verbal

Komunikasi verbal adalah komunikasi yang menggunakan kata-kata, baik lisan maupun tulisan. Komunikasi ini paling banyak dipakai dalam hubungan manusia, melalui kata-kata, mereka mengungkapkan perasaan, emosi, pikiran, gagasan, atau maksud mereka, menyampaikan fakta, data, dan informasi serta menjelaskannya, saling bertukar perasaan dan pemikiran, saling berdebat, dan bertengkar, (Deddy Mulyana: 2015:261).

Komunikasi merupakan bagian yang penting dalam perpustakaan. Hal ini mudah dipahami sebab komunikasi yang tidak baik bisa mempunyai dampak yang luas terhadap pustakawan, misal konflik antar staf perpustakaan, pustakawan dengan pemustaka, dan sebaliknya komunikasi yang baik dapat meningkatkan

saling pengertian, kerjasama dan juga kepuasan pemustaka dalam mendapatkan informasi.

Mengingat yang bekerjasama dalam suatu perpustakaan dalam rangka mencapai tujuan merupakan sekelompok sumber daya manusia dengan berbagai karakter, maka kompetensi komunikasi harus dikembangkan dan dilaksanakan dengan baik. Dengan demikian masing-masing pustakawan dalam perpustakaan mengetahui tanggung jawab dan wewenang masing masing.

Pustakawan yang mempunyai kompetensi komunikasi yang baik akan mampu memperoleh dan mengembangkan tugas yang diembannya, sehingga tingkat kinerja pustakawan menjadi semakin baik. Kompetensi komunikasi memegang peranan penting di dalam menunjang kelancaran aktivitas pustakawan dalam memberikan layanan informasi kepada pemustaka.

Ada banyak aspek yang berkaitan komunikasi pemustaka yang patut mendapat perhatian. Komunikasi digunakan oleh pemustaka dan pustakawan untuk mencari informasi. Pustakawan harus mencari informasi penting mengenai karakter pemustaka dan banyak pemustaka mengumpulkan informasi tentang kebutuhan informasi pemustaka. Sejumlah besar pustakawan dan pemustaka juga menggunakan komunikasi untuk mendapatkan kontrol wawancara dan kebutuhan informasi mereka sendiri. Tepat waktu dan komunikasi efektif membantu setiap berinteraksi dalam menjelaskan peran masing-masing.

Mendekati kompetensi komunikasi dari perspektif pemustaka berorientasi atau berpusat pada pemustaka adalah pendekatan yang relatif baru. Pendekatan berpusat pada pemustaka adalah dua kali lipat. Aspek pertama melibatkan

intervensi untuk membantu pemustaka dalam berkomunikasi dengan pustakawan. Aspek kedua dari pendekatan pemustaka melibatkan pemustaka perspektif layanan informasi yang diadopsi oleh pustakawan. Perspektif ini melibatkan pemustaka yang mengambil peran lebih aktif dan bersama-sama dalam mencari kebutuhan informasi mereka. Secara khusus, berpusat kepada pemustaka menekankan keterlibatan kebutuhan informasi mereka, saling partisipasi dalam pengambilan keputusan, hubungan interpersonal, dan kepercayaan, (Rumaini, 2008).

B. Kompetensi Komunikasi Pustakawan

Dengan pendekatan komunikasi terjadi pemahaman komunikasi antar pustakawan dengan pemustaka. Dalam hal perpustakaan ini teori pendekatan komunikasi antarpersona yang baik, seperti dikemukakan oleh Spitzberg dan Cupach. Teori ini dikenal dengan *communication competence* adalah suatu kemampuan untuk memilih perilaku komunikasi yang cocok dan efektif bagi situasi tertentu. Model komunikasi kompetensi ini meliputi tiga komponen pengetahuan (*knowledge*), keahlian (*skill*), dan motivasi (*motivation*). Dengan teori ini pustakawan dapat menghadapi pemustaka, dan mendatangi pemustaka untuk keperluan pengembangan citra diri profesi pustakawan, humas perpustakaan (Yusup, 2009:335).

Jadi konteks pustakawan dapat melakukan pendekatan komunikasi antarpersona kepada pemustaka melalui media apapun, ataupun secara langsung yang penting komunikasi ini terjadi antara dua orang (pustakawan dan pemustaka). Dengan melatih dan memantapkan kembali keahlian komunikasi para

pustakawan secara tidak langsung memberikan citra yang baik bagi perpustakaan, profesionalitas, dan kepuasan pemustaka. Pendekatan yang dilakukan dengan komunikasi antarpersona ini bisa dilakukan dengan berbagai cara, dengan menanya langsung apa yang dibutuhkan pemustaka, atau menunggu pemustaka bertanya. Intinya komunikasi yang baik terjadi diantara pustakawan dan pemustaka, sehingga terjadi pemahaman bagi pustakan untuk memberikan hasil penelusurannya, yang sesuai dengan kebutuhan pemustaka. Maka perpustakaan akan semakin terbentuk citranya, sebagai perpustakaan yang ideal.

Disamping itu, salah satu upaya yang dapat dilakukan adalah melakukan kompetensi komunikasi yaitu dengan melakukan komunikasi yang efektif. Untuk meningkatkan komunikasi yang efektif ada beberapa persyaratan yang harus dipenuhi, yakni peningkatan kemampuan mendengarkan, peningkatan kemampuan berkomunikasi dengan pengguna perpustakaan, peningkatan komunikasi nonverbal, dan melakukan simulasi kemampuan berkomunikasi di perpustakaan. (Nursalam, 1996:48).

1. Peningkatan Kemampuan Mendengarkan.

Mendengar dengan mendengarkan memiliki perbedaan arti. Mendengar merupakan aktivitas yang bersifat pasif, sedangkan mendengarkan merupakan aktivitas yang bersifat aktif. Kemampuan mendengarkan merupakan kemampuan untuk memahami perasaan, keinginan, dan aspirasi orang lain, baik untuk hubungan ke dalam (komunikasi antar pegawai) maupun ke luar (komunikasi antara pegawai dengan pengguna perpustakaan). Untuk keberhasilannya, setiap petugas perpustakaan harus belajar atau menyiapkan diri mampu mendengarkan

ide dan masalah orang lain dengan baik dan tulus. Jadi, akan sangat baik jika semua pegawai perpustakaan memiliki kemampuan mendengarkan, sehingga diharapkan dapat menekan ketidakmampuan mendengarkan secara bijaksana. Syarat seorang pustakawan mempunyai kemampuan mendengarkan, yakni:

- a. Mampu mengungkapkan keinginan pengguna, terutama dalam pelayanan referensi dan penelusuran informasi.
 - b. Mampu memahami pandangan seseorang, tingkah laku, perasaan dan rasa kekhawatiran.
 - c. Mampu menyerap informasi sebagai bahan membuat keputusan.
 - d. Mampu menangkap umpan balik tentang penampilan diri seseorang.
2. Peningkatan Kemampuan Berkomunikasi dengan Pengguna Perpustakaan
- Kemampuan berkomunikasi secara efektif dan efisien bagi petugas perpustakaan sangatlah penting. Berkomunikasi dengan pengguna perpustakaan melibatkan interaksi sosial yang kompleks, baik verbal maupun nonverbal. Misalnya kemampuan mengkomunikasikan bagaimana menelusur informasi dengan menggunakan salah satu program komputer, bisa menemukan lokasi buku yang ada di perpustakaan dengan cepat; dan dapat menggunakan teknologi informasi yang baru. Oleh karena itu, dalam hal ini, seorang pustakawan harus mampu berkomunikasi secara verbal dan nonverbal untuk berkomunikasi seperti ini.
3. Peningkatan Komunikasi Nonverbal. Komunikasi nonverbal sangat penting dalam konteks secara keseluruhan. Diantara komunikasi nonverbal atau bahasa isyarat adalah pandangan mata, anggukan kepala, ekspresi wajah,

gerakan tangan, dan cara berpakaian. Perlu dipahami bahwa pandangan mata, senyum, dan anggukan kepala misalnya, dapat membuat komunikasi terasa lebih baik. Demikian pula pembicaraan kita akan terasa lebih akrab dan bermakna apabila dalam berkomunikasi saling tatap muka atau berpandangan. Hubungan antara orang berbicara dan yang mendengarkan akan terasa lebih hangat. Hal ini akan memungkinkan komunikasi kita berlangsung lebih lama. Tetapi sebaliknya, jika kita mencoba berkomunikasi tanpa ekspresi wajah, tanpa senyum maka dalam waktu singkat komunikasi kita akan terhenti. Dalam pengembangan komunikasi nonverbal juga terdapat masalah. Seperti bagaimana pandangan mata dan senyum yang baik itu. Pandangan mata dan senyum yang berlebihan akan mengundang anggapan yang mungkin kurang baik dalam komunikasi. Jadi, perlu adanya keseimbangan atau ketepatan dalam komunikasi nonverbal. Hal ini karena bahasa nonverbal yang berlebihan sama jeleknya dengan bahasa nonverbal yang kurang baik (misalnya kita melayani pengguna dengan cemberut).

4. Melakukan Simulasi Kemampuan Berkomunikasi di Perpustakaan Seorang pimpinan ataupun staf perpustakaan yang memiliki kemampuan komunikasi yang baik akan cenderung lebih berhasil dibanding mereka yang lemah dalam berkomunikasi. Oleh karena itu, untuk pengembangan karier di perpustakaan baik sebagai pimpinan ataupun staf, maka harus dimulai dari pengembangan kemampuan berkomunikasi. Salah satu kegiatan dalam meningkatkan kemampuan komunikasi antar pribadi adalah dengan melakukan simulasi.

C. Keterampilan yang Harus Dimiliki Pustakawan

Selain komunikasi interpersonal yang baik, pustakawan juga harus memiliki keterampilan yang baik lainnya dalam memberikan layanan kepada pemustaka, antara lain :

a. Bahasa

Bahasa merupakan cermin kepribadian seseorang bahkan cermin kepribadian bangsa. Artinya melalui bahasa, seseorang atau suatu bangsa dapat diketahui kepribadiannya.

Bahasa memegang peranan penting dalam membentuk hubungan yang baik antar sesama manusia. Sociolinguistik memandang bahasa sebagai tingkah laku sosial (social behavior) yang dipakai dalam komunikasi.

Badudu (1989:3) mengatakan bahwa bahasa adalah alat penghubung, alat komunikasi anggota masyarakat yaitu individu-individu sebagai manusia yang berpikir, merasa, dan berkeinginan. Pikiran, perasaan, dan keinginan baru terwujud bila dinyatakan, dan alat untuk menyatakan itulah bahasa. Setiap individu dapat bertingkah laku dalam wujud bahasa, dan tingkah laku bahasa individual ini dapat berpengaruh luas pada anggota masyarakat bahasa yang lain. Akan tetapi, individu itu tetap terikat pada "aturan permainan" yang berlaku bagi semua anggota masyarakat. (Sumarsono, 2008:19)

Dengan bahasa, seseorang dapat mengungkapkan pikiran, perasaan, dan kemauannya kepada orang lain dalam suatu kelompok sosial tertentu. Bahasa selalu dipergunakan manusia dalam berbagai konsep guna memenuhi kebutuhan dalam hidupnya. Oleh karena itu, bahasa berisi kaidah-kaidah yang mengatur

bagaimana cara seseorang bertutur agar hubungan interpersonal para pemakai bahasa tersebut dipelihara dengan baik.

Kesantunan berbahasa tercermin dalam tata cara berkomunikasi lewat tanda verbal atau tata cara berbahasa. Ketika berkomunikasi, kita tunduk padanorma-norma budaya, tidak hanya sekadar menyampaikan ide yang kita pikirkan. Tata cara berbahasa harus sesuai dengan unsur-unsur budaya yang ada dalam masyarakat tempat hidup dan dipergunakannya suatu bahasa dalam berkomunikasi.

Dalam kaitan ini, masyarakat pengguna bahasa dalam situasi tertentu dan untuk mencapai tujuan tertentu akan selalu berusaha memilih dan menggunakan kaidah-kaidah tuturan yang sesuai dengan situasi pertuturan. Selain itu, masyarakat pengguna bahasa juga harus memperhatikan tata cara berbahasa yang disesuaikan dengan norma atau aspek sosial dan budaya yang ada dalam masyarakat tertentu. Apabila tata cara berbahasa seseorang tidak sesuai dengan norma sosial dan budaya, ia akan mendapatkan nilai negatif, misalnya dikatakan orang yang tidak santun, sombong, angkuh, egois, tidak beradab, bahkan tidak berbudaya (Muslich, 2006: 2). Berbahasa yang santun akan mewujudkan komunikasi yang efektif.

b. Image

Sampai saat ini image pustakawan masih dianggap sebagai image yang menyeramkan, pustakawan sering diartikan sebagai orang yang menjaga buku, berkaca mata tebal, dan cupu. Namun demikian, dengan berbedanya karakter pemustaka yang berkunjung ke perpustakaan, pustakawan harus pandai-pandai

berinteraksi dengan pemustaka agar dapat memberikan harapan yang diinginkan oleh pemustaka sehingga pandangan masyarakat mengenai pustakawan yang dianggap cupu dan culun akan hilang.

c. Good Interpersonal Skill

Good interpersonal skill merupakan kunci sukses dalam pelayanan perpustakaan karena dalam hal ini melibatkan banyak kontak dengan orang lain. Seperti contohnya pada perpustakaan, kemampuan ini tidak hanya menuntut keterampilan dalam berinteraksi dan berkomunikasi yang efektif tapi juga membangun hubungan yang hangat dan baik dengan individu lainnya dan pustakawan harus memberikan image yang positif kepada pemustaka.

D. Pengertian Minat Kunjung

Minat yaitu perhatian, kesukaan (kecenderungan hati) kepada sesuatu, keinginan. Minat merupakan sumber motifasi yang mendorong orang untuk melakukan apa yang mereka inginkan jika mereka bebas memilih. Bila mereka melihat bahwa sesuatu akan menguntungkan kemudian mereka berminat dan mendatangkan kepuasan. Bila kepuasan berkurang maka minatpun ikut berkurang (Poerwadarminta, 1976:769).

Kunjung adalah kata sifat yang berarti datang atau hadir. Mendatangi adalah hadir melihat dan memanfaatkan apa yang dilihat dan sebagainya. Mengunjungi juga diartikan memanfaatkan fasilitas-fasilitas yang disediakan tempat yang dikunjungi.

Menurut Kamus Besar Bahasa Indonesia (1998:744) Secara umum arti minat yaitu kecenderungan hati yang tinggi terhadap sesuatu, gairah dan

keinginan, jadi minat kunjung adalah sesuatu yang menarik untuk dikunjungi tapi kalau tidak menarik maka pemustaka enggan berkunjung. Oleh sebab itu minat kunjung bukan merupakan faktor turunan tetapi sesuatu aktifitas yang perlu pembiasaan. Apabila telah menjadi kebiasaan dan setelah menjadi suatu kebutuhan maka minat kunjung bisa menjadi budaya kehidupan (Natadjuma, 2005:3).

Minat kunjung merupakan kecenderungan jiwa yang mendorong seseorang mengunjungi dan memanfaatkan perpustakaan. Minat kunjung ditunjukkan dengan keinginan yang kuat untuk datang dan memanfaatkan fasilitas yang disediakan terutama membaca koleksi perpustakaan. Minat kunjung sangat erat kaitannya dengan minat baca dan keterampilan membaca (Darmono, 2001:182).

Dari beberapa definisi tersebut, minat kunjung menurut penulis adalah kecenderungan jiwa yang mendorong seseorang memanfaatkan fasilitas tempat yang dikunjungi. Minat kunjung adalah menghadirkan keinginan dari dalam jiwa untuk hadir pada tempat yang menarik dan diinginkan.

Tujuan berkunjung secara umum adalah ingin melihat dan menyaksikan sesuatu yang menarik, namun pada kenyataannya ada tujuan yang lebih spesifik, diantaranya yaitu:

1. Berkunjung untuk tujuan kesenangan. Dalam artian pemustaka datang memanfaatkan koleksi perpustakaan yang disenangi seperti, membaca novel, surat kabar, komik dan lain-lain.
2. Berkunjung untuk tujuan memperoleh sesuatu yang baru (ilmu pengetahuan)

3. Berkunjung untuk menyelesaikan tugas atau pekerjaan. Dalam artian seseorang datang berkunjung ke perpustakaan untuk memanfaatkan fasilitas dan membaca koleksi yang ada untuk menyelesaikan tugas akademiknya ataupun tugas kantornya. Kegiatan semacam ini dinamakan *reading for work* (Darmono, 2001:183).

Faktor-faktor yang mempengaruhi minat kunjung pemustaka ke perpustakaan ada dua faktor yaitu:

- 1. Faktor Eksternal**

- a) Keluarga

1. Kondisi fisik, keadaan jasmani dan kondisi yang baik akan mempengaruhi minat yang lebih tinggi. Namun setelah adanya peristiwa, sehingga mengakibatkan seseorang mengalami cacat jasmani maka orang tersebut akan berubah minat belajarnya sehingga lebih suka kepada hal-hal yang sesuai dengan kondisi dirinya.
2. Keadaan psikis, perubahan psikis seseorang mempengaruhi minat terhadap suatu bidang studi tertentu, misalnya dalam gangguan jasmani dan rohaninya, maka akan mempengaruhi keinginan yang berbeda.

- b) Lingkungan

1. Lingkungan sosial, lingkungan atau alam sekitar akan mempengaruhi minat meskipun dalam waktu yang relatif lama.
 2. Hiburan
- c) pendidikan
1. Persepsi masyarakat yang keliru terhadap perpustakaan.

2. Minat masyarakat terhadap perpustakaan relatif rendah.
3. Tingkat kesibukan dan waktu yang terbatas. Kesibukan sehari-hari dan terbatasnya waktu untuk berkunjung ke perpustakaan menyebabkan masyarakat belum maksimal memanfaatkan layanan perpustakaan.

2. Faktor internal

1. Rasa ingin tahu yang tinggi atas tempat dan kondisi yang ingin dikunjungi
2. Keadaan lingkungan yang menarik serta fasilitas yang memadai.
3. Keadaan lingkungan sosial yang ramah juga kondusif. Artinya keamanan dan kenyamanan harus diutamakan
4. Tersedianya kebutuhan yang diinginkan
5. Berprinsip bahwa berkunjung ke perpustakaan merupakan gaya hidup

Faktor-faktor tersebut dapat terpelihara melalui sikap-sikap, bahwa di dalam diri tertanam komitmen dengan berkunjung ke perpustakaan merupakan kebutuhan hidup dan menambah ilmu pengetahuan, wawasan serta keterampilan.

BAB III

METODOLOGI PENELITIAN

A. Jenis dan Pendekatan Penelitian

Penelitian ini adalah penelitian hubungan atau pengaruh (penelitian asosiatif), dengan menggunakan pendekatan kuantitatif. Dalam penelitian ini, peneliti menggunakan jenis penelitian statistik deskriptif dengan pendekatan kuantitatif. Jenis penelitian statistik deskriptif adalah merupakan jenis penelitian yang berfungsi untuk mendeskripsikan atau memberi gambaran terhadap obyek yang diteliti melalui data sampel atau populasi sebagaimana adanya (Sugiyono, 2005: 21).

B. Lokasi dan Waktu Penelitian

1. Lokasi

Lokasi penelitian ini bertempat di UPT Perpustakaan Universitas Negeri Makassar Jl. A. P. Pettarani. Alasan penulis meneliti di UPT Perpustakaan Universitas Negeri Makassar karena komunikasi verbal pustakawan sangat berpengaruh pada minat kunjung pemustaka.

2. Waktu penelitian

Waktu penelitian ini dilakukan selama satu bulan mulai 13 November sampai tanggal 16 Desember Tahun 2017.

C. Populasi dan Sampel

1. Populasi

Populasi adalah wilayah generalisasi yang terdiri atas objek/subjek yang mempunyai kualitas dan karakteristik tertentu yang ditetapkan oleh peneliti untuk dipelajari dan kemudian ditarik kesimpulannya (Sugiyono, 2012:117).

Populasi dalam penelitian ini diambil dari data pengunjung di UPT Perpustakaan Universitas Negeri Makassar pada saat penelitian berlangsung. Adapun populasi yang penulis maksud dalam penelitian ini adalah data pengunjung selama penelitian berlangsung dengan jumlah keseluruhan 2823 pengunjung.

2. Sampel

Sampel adalah wakil dari sebagian populasi yang menjadi representasi dari populasi itu sendiri. Kesalahan dalam penentuan sampel menyebabkan sampel menjadi tidak representatif sehingga tidak dapat dianggap sebagai wakil dari sebuah populasi. Sampel adalah sebagian atau wakil populasi yang diteliti (Arikunto, 2006: 174). Teknik penarikan sampel yang dipilih penulis adalah *Accidental sampling* yakni teknik yang dilakukan dengan cara menentukan siapa saja yang kebetulan ditemui oleh peneliti dan dipandang tepat untuk mewakili sebuah populasi (Mathar, 2013: 22). Teknik *Accidental sampling* ini dipakai oleh peneliti karena dianggap mudah dan praktis baik waktu maupun biaya.

Sampel dalam penelitian ini adalah mahasiswa Universitas Negeri Makassar yang berkunjung ke UPT Perpustakaan Universitas Negeri Makassar. . Arikunto menyatakan bahwa apabila populasi penelitian kurang dari 100 orang, maka lebih baik diambil semuanya sehingga penelitiannya merupakan penelitian populasi dari jumlah dan karakteristik yang dimiliki oleh populasi. Selanjutnya jika jumlah subjek cukup besar, maka diambil sampel antara 10-15% atau antara 20-25% tergantung dari waktu, biaya dan tenaga yang tersedia (Arikunto, 2006 :76). Berdasarkan pendapat Arikunto tersebut maka peneliti mengambil sampel

10% dari populasi, di ambil dari data pengunjung selama 1 bulan pada bulan November dengan jumlah pengunjung sebanyak 2823. Sedangkan jumlah rata-rata pemustaka perharinya sekitar 59 sampai 76 pemustaka. Dalam penelitian ini penulis menetapkan sampel dengan rumus *slovin* dengan taraf signifikan $\alpha=0.10$ (10%).

Rumus *slovin* :

$$n = \frac{N}{1 + N(\alpha)^2}$$

n = jumlah sampel

N= Jumlah populasi

a = Batas toleransi error

$$n = \frac{2}{1+2(0.1)^2}$$
$$= \frac{2823}{56.12}$$

$$n = 50$$

Dari hasil perhitungan di atas maka jumlah responden pada penelitian ini yaitu 50 responden, dengan tanpa melihat jenis kelamin, usia, dan suku.

D. Metode Pengumpulan Data

Metode pengumpulan data dilakukan dalam rangka memperoleh data yang lengkap dan akurat sehingga dapat memberikan gambaran atau informasi yang terkait dengan penelitian ini. Adapun metode yang digunakan penulis dalam proses pengumpulan data yaitu:

1. Kusioner (angket)

Merupakan teknik pengumpulan data yang dilakukan dan memberikan seperangkat pertanyaan atau pernyataan tertulis kepada responden untuk dijawabnya (Sugiyono, 2012:199).

2. Observasi

Observasi menurut Sutrisno Hadi dan Sugiyono (2012:203) mengemukakan bahwa observasi merupakan suatu proses yang tersusun dari berbagai proses biologis dan psikologis.

3. Dokumentasi

Dokumentasi merupakan suatu teknik pengumpulan data melalui catatan lapangan atau dalam bentuk dokumentasi berupa foto yang dikumpulkan pada saat penelitian (Sugiyono, 2009:240).

E. Instrumen Penelitian

Instrumen penelitian merupakan alat bantu yang digunakan oleh peneliti untuk mengumpulkan data penelitian dengan cara melakukan pengukuran (Widoyono, 2014: 51). Pada penelitian ini, instrumen yang digunakan oleh peneliti adalah Kuesioner (angket) berisi butir-butir pertanyaan atau pernyataan yang di isi oleh responden, sedangkan angket yang digunakan adalah angket tertutup yakni responden tinggal memilih alternatif jawaban yang telah disediakan. Untuk mengukur data yang sudah tersusun dalam bentuk instrumen pertanyaan/pernyataan, maka peneliti menggunakan model skala likert. jawaban setiap item instrumen yang menggunakan skala Likert mempunyai gradasi dari sangat positif sampai sangat negatif (Sugiyono, 2013: 96). Jadi gradasi yang penulis gunakan adalah:

- a. Untuk jawaban sangat setuju (SS) mendapat skor 4.
- b. Untuk jawaban setuju (S) mendapat skor 3.
- c. Untuk jawaban tidak setuju (TS) mendapat skor 2.
- d. Untuk jawaban sangat tidak setuju (STS) mendapat skor 1

F. Variabel Penelitian

Variabel penelitian adalah segala sesuatu yang menjadi objek penelitian. Sering pula dinyatakan bahwa variabel penelitian adalah faktor-faktor yang berperan dalam peristiwa atau gejala yang diteliti. Mantra (2004: 68) menambahkan yang menjadi variabel dalam suatu penelitian ditentukan oleh tujuan penelitian, landasan teori dan hipotesis. Jika tujuan penelitiandan landasan teori dalam penelitian berbeda maka variabel penelitiannya juga berbeda. Penelitian ini terdiri dari dua variabel, yaitu variabel independen (bebas) dan dependen (terikat). Selanjutnya Ridwan (2008: 7) menjelaskan variabel independen adalah variabel yang menjelaskan atau mempengaruhi variabel lain. Sedangkan variabel dependen adalah variabel yang dipengaruhi oleh variabel independen. Dalam penelitian ini penulis menetapkan variabel independen (X) adalah promosi dan variabel dependen (Y) adalah minat kunjung.

G. Uji Validasi dan Uji Reliabilitas

1) Uji validasi

Uji validitas yang dimaksud adalah validitas *item kuesioner*. Validitas *item* digunakan untuk mengukur ketepatan atau kecermatan suatu *item* dalam mengukur apa yang ingin diukur. *Item* yang valid ditunjukkan dengan adanya korelasi antara *item* dengan skor total *item*. Untuk penentuan apakah suatu item

layak digunakan atau tidak, caranya dengan melakukan uji signifikansi koefisien korelasi pada taraf signifikansi 0,05, yang artinya suatu *item* dianggap valid jika berkorelasi signifikan terhadap skor total *item* (Duwi Priyatno, 2013 : 19).

Dari beberapa metode yang digunakan untuk uji validitas dalam SPSS, yaitu metode *Korelasi Person* dan metode *Corrected Item-Total Correlation*. Analisis ini dengan cara mengkorelasikan masing – masing skor *item* dengan skor total dengan tanpa melakukan koreksi terhadap *Spurious overlap* (nilai koefisien korelasi yang overestimasi). Skor total *item* adalah penjumlahan dari seluruh *item*.

Keputusan untuk uji validitas sebagai berikut :

- Jika $r_{hitung} > r_{tabel}$, maka dikatakan valid
- Jika $r_{hitung} < r_{tabel}$, maka dikatakan tidak valid

2) Uji Reliabilitas

Suatu alat pengukur dikatakan reliabel bila alat itu dalam mengukur suatu gejala pada waktu yang berlainan senantiasa menunjukkan hasil yang sama. Jadi alat yang reliabel secara konsisten memberi hasil ukuran yang sama. Metode uji reliabilitas yang sering digunakan adalah Cronbach's Alpha. Metode ini sangat cocok digunakan pada skor berbentuk skala (misal 1-4, 1-5) atau skor rentangan (misal 0-10, 0-30) (Duwi Priyatno, 2013 :30).

Menurut Uma Sekaran, pengambilan keputusan untuk uji reliabilitas sebagai berikut :

- Cronbach's alpha $< 0,6$ = reliabilitas buruk
- Cronbach's alpha $0,6 - 0,79$ = reliabilitas diterima
- Cronbach's alpha $0,8$ = reliabilitas baik

Pada uji validitas di atas setelah diuji validitasnya, maka *item-item* yang gugur dibuang dan *item* yang tidak gugur dimasukkan ke dalam uji reliabilitas (mengambil yang hasil uji validitas dengan metode korelasi Pearson). Dengan

menggunakan analisis data SPSS dalam uji reabilitas dengan cara membuka program SPSS, membuat variabel dengan klik *variable view*. Pada kolom **Name** ketik item 1 sampai item 20. Untuk skortal tidak dimasukan. Kemudian kolom **decimals**, ubah menjadi 0 untuk semua *item*. Pada kolom **label** bisa dikosongkan saja. Kemudian klik **Analyze >>Scale >> Reliability Analysis**. Dan masukkan item-item yang tidak kekotak **items**. Jika semua item sudah berada dikotak **items**. Maka keluarkan item yang gugur. Selanjutnya klik *statistics*. Kemudian pada kotak dialog **Descriptives for**. Beri tanda centang pada item kemudian klik tombol *continue*. Pada kotak dialog sebelumnya klik tombol **OK**, maka akan di dapat *output* uji reliabilitas variabel hubungan komunikasi verbal pustakawan (variabel X) dan menguji reabilitas variabel minat kunjung pemustaka (variabel Y). Maka dapat di lihat pada lampiran IV dari hasil uji reliabilitas dengan menggunakan SPSS diperoleh sebagai berikut:

1. Uji reliabilitas pada komunikasi verbal (variabel X)

Cronbach's Alpha	N of Items
.691	13

2. Uji reliabilitas pada minat kunjung (variabel Y)

Cronbach's Alpha	N of Items
.685	8

Dari hasil uji reliabilitas di atas terdapat dua output dari yang pertama adalah variabel komunikasi verbal (X), dan variabel minat kunjung (Y). maka dari output tersebut dapat diketahui nilai reliabilitas (Cronbach's Alpha) tiap variabel. Untuk variabel X nilai Cronbach's Alpha sebesar 0,691 dan untuk variabel Y nilai

Cronbach's Alpha sebesar 0,685. Karena nilai dua variabel 0,05, maka dapat disimpulkan bahwa alat ukur dalam penelitian tersebut reliable.

H. Teknik Pengolahan dan Analisis Data

Pengolahan data adalah suatu cara mengorganisasikan data sedemikian rupa sehingga dapat dibaca dan ditafsirkan. Metode pengolahan dan analisis data dikelompokkan menjadi dua metode yakni metode kuantitatif dan metode kualitatif.

Mengingat penelitian ini terdiri dari dua variabel yaitu minat baca dan pemanfaatan layanan sirkulasi, maka teknik yang digunakan dalam penelitian ini adalah program *Statistical Product and Service Solution* (SPSS) dalam pengolahan data, dengan analisis korelasi. Analisis korelasi digunakan untuk mengetahui hubungan antara satu variabel dengan variabel lain secara linier. (Duwi Priyatno, 2013 : 9). Statistik bertujuan untuk menganalisis data dengan cara mendeskripsikan atau menggambarkan data yang telah terkumpul sebagaimana adanya tanpa bermaksud membuat kesimpulan yang berlaku umum atau generalisasi. Dalam mendeskripsikan data, setiap hasil pertanyaan akan diolah sehingga menghasilkan deskripsi jawaban yang akan diolah dalam bentuk tabulasi.

1. Uji Korelasi

Untuk mengetahui tingkat signifikansi komunikasi verbal pustakawan dengan minat kunjung pemustaka, menggunakan teknik analisis korelasi *product moment* (Nurfadillah, 2016: 43) dengan menggunakan bantuan *SPSS 16*. Adapun rumus korelasi *product moment* yaitu sebagai berikut:

$$r_{xy} = \frac{n\sum xy - (\sum x)(\sum y)}{\sqrt{\{n\sum x^2 - (\sum x)^2\} \{n\sum y^2 - (\sum y)^2\}}}$$

keterangan :

r_{xy} = Korelasi antara variabel X dan Y

X = Variabel komunikasi verbal

Y = Variabel minat kunjung pemustaka

N = Jumlah responden

Untuk mencari koefisien korelasi yang menunjukkan kuat dan lemahnya pengaruh antar variabel X dan variabel Y yaitu dengan menggunakan pedoman korelasi *product moment* yang ditentukan (Sudijono, 2008: 193) sebagai berikut:

Tabel 1
Pedoman Korelasi Product Moment

Interval Koefisien	Tingkat Hubungan
0,00 – 0,199	Sangat Rendah
0,20 – 0,399	Rendah
0,40 – 0,599	Sedang
0,60 – 0,799	Kuat
0,80 – 1,000	Sangat Kuat

2. Uji Regresi

Uji regresi yang digunakan dalam penelitian ini adalah uji regresi linear sederhana, digunakan untuk mengetahui pengaruh komunikasi verbal pustakawan terhadap minat kunjung di UPT Perpustakaan Universitas Negeri Makassar. Kegunaan regresi linear sederhana adalah untuk mengukur besarnya pengaruh variabel bebas terhadap variabel terikat dan memprediksikan variabel terikat dengan menggunakan variabel bebas dengan nilai probabilitas 0,05 dengan bantuan program *SPSS 16* (Mathar, 2013: 68). Adapun rumus regresi linear sederhana, sebagai berikut:

$$Y = a + b X$$

Keterangan :

Y = Nilai dalam variabel dependen yang diprediksi (minat kunjung UPT Pemustaka UNM Makassar)

a = Kontanta (bila harga X = 0)

b = Kefisien regresi variabel independen yang menunjukkan angka peningkatan/penurunan variabel independen didasarkan pada variabel dependen

X =Nilai dalam variabel independen (komunikasi verbal)



BAB IV

HASIL PENELITIAN DAN PEMBAHASAN

A. Gambaran Umum UPT Perpustakaan Universitas Negeri Makassar

Perkembangan UPT Perpustakaan Universitas Negeri Makassar (UNM) identik dengan perkembangan lembaga induk yang dulu bernama Fakultas Keguruan dan Ilmu Pendidikan (FKIP) Universitas Hasanuddin. Selanjutnya FKIP Beralih menjadi IKIP Ujung Pandang dengan SK Presiden RI No. 272 Tahun 1965 Tanggal 5 Januari 1965. Kemudian Tanggal 4 Agustus 1999 sampai sekarang berstatus Universitas dengan nama Universitas Negeri Makassar (UNM) Berdasarkan SK Presiden Republik Indonesia No. 93 Tahun 1999.

Demikian halnya dengan perkembangan UPT Perpustakaan dimana Pimpinan atau Kepala UPT Perpustakaan silih berganti sesuai dengan periode mereka masing-masing yakni:

1. Periode pertama : FKIP-UNHAS Bapak Drs. Maksud. R.Tompo, BA
2. Periode kedua, IKIP Cabang Yogyakarta dan IKIP Makassar, Ibu Dra. Ny. Hafsah. J. Nur
3. Periode ketiga, IKIP Makassar Drs. Abd. Azis Syarif
4. Periode keempat, IKIP Makassar/Ujung Pandang Bapak Drs. H. Said Mursalim
5. Periode kelima, IKIP Makassar Dr. Kmaruddin, MA
6. Periode keenam, IKIP Makassar Drs. Abdul Hamid Rasyid
7. Periode ketujuh, Bapak Prof. Dr. H.Muhammad AminRasyid MA

8. Periode kedelapan, Bapak Drs. Abdul Rajab Johari, Dipt Tesl
9. Periode Kesembilan, Bapak Dr. Syarifuddin Dollah, M.Pd
10. Periode Kesepuluh, Bapak Drs. Subaer, Ph.D
11. Periode Kesebelas, Ibu Dr. Asniar Khumas, M.Si
12. Periode Keduabelas, Bapak Oslan Jumasi, Ph.D

Keadaan pegawai/ Staf Perpustakaan saat ini (pertanggal sebelas maret 2016) memiliki tenaga Pustakawan sebanyak 10 orang dan 11 tenaga Adsmintirasi, ditambah dengan Kepala UPT dan Kepala Sub bagian Tata Usaha. Sehingga jumlah staf UPT Perpustakaan sebanyak 23 orang.

1. Visi-Misi dan Fungsi UPT Perpustakaan Universitas Negeri Makassar

a. Visi

Menjadi pusat informasi, edukasi riset dan publikasi yang modern dengan pelayanan terbaik dan profesional.

b. Misi

- a. Mengembangkan perpustakaan UNM sebagai perpustakaan modern berbasis Teknologi Informasi dan Komunikasi (TIK).
- b. Mendukung proses pembelajaran modern dengan berbagai sumber informasi dan referensi yang mutakhir.
- c. Mengembangkan kerjasama dengan perpustakaan Universitas dan perpustakaan nasional di dalam dan diluar negeri untuk melayani kebutuhan civitas akademik Universitas Negeri Makassar.

- d. Mengembangkan kerjasama dengan perpustakaan fakultas dan prodi serta Pascasarjana di Lingkungan UNM untuk memberikan pelayanan terbaik kepada seluruh civitas akademik UNM serta pemustaka pada umumnya.
- e. Mengembangkan kerjasama dengan berbagai lembaga baik di dalam lingkup UNM maupun mampu luar UNM untuk mendukung fungsi perpustakaan.

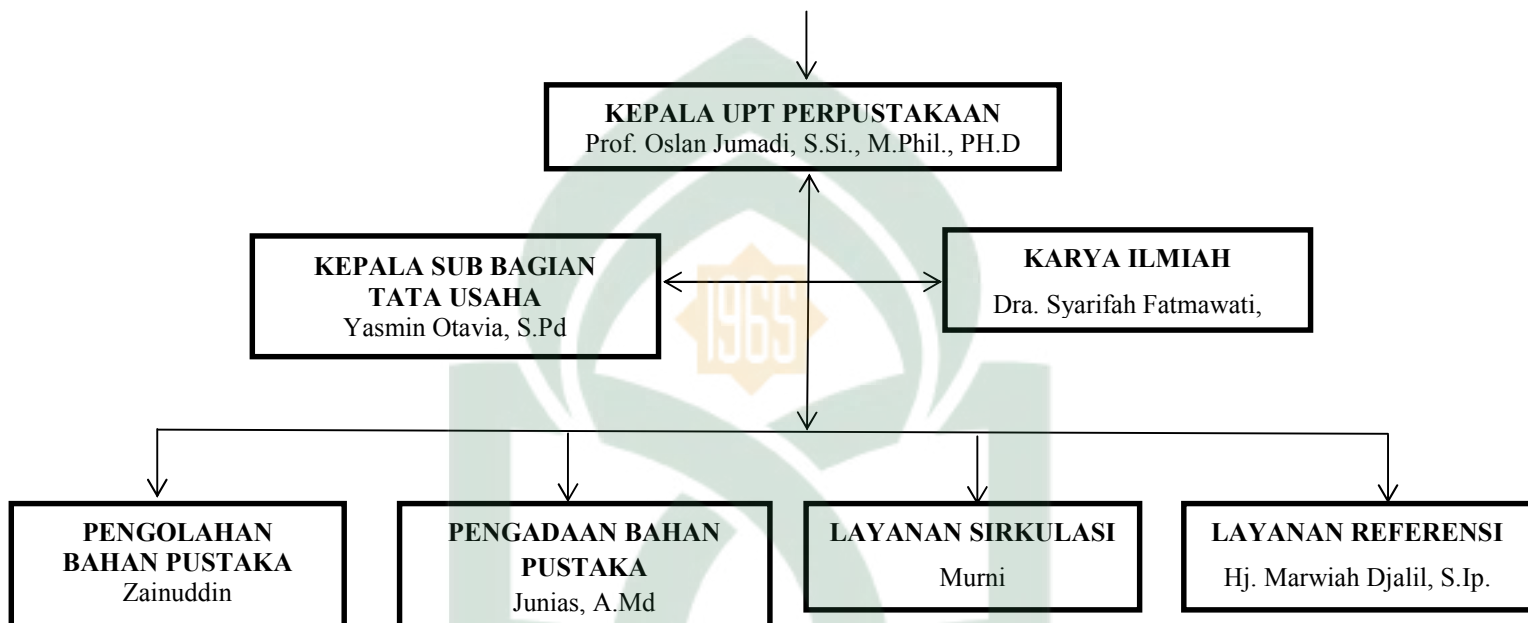
c. Fungsi

- a. Fungsi layanan dan sumber informasi untuk mendukung program pendidikan dan pembelajaran yang modern.
- b. Pusat layanan dan informasi untuk mendukung program penelitian yang berkualitas tinggi.
- c. Pusat layanan dan sumber informasi untuk program pengabdian pada masyarakat yang berdaya guna.
- d. Pusat layanan dan sumber informasi untuk publikasi civitas akademik UNM di tingkat nasional dan internasional.
- e. Pusat rekreasi bagi civitas akademika UNM dan pemustaka bagi umumnya.
- f. Memberikan layanan secara profesional bagi civitas Akademika UNM dan Pemustaka pada umumnya`

2. Sumber Daya Manusia

Sumber daya manusia (SDM) adalah salah satu faktor yang sangat penting bahkan tidak dapat dilepaskan dari sebuah organisasi, baik dari institusi maupun perusahaan. Sumber daya manusia juga merupakan kunci yang menentukan perkembangan perpustakaan. Pada hakikatnya, sumber daya manusia berupa

manusia yang dipekerjakan di sebuah perpustakaan sebagai penggerak, pemikir dan perencana untuk mencapai tujuan organisasi tersebut. Adapun struktur organisasi UPT Perpustakaan Universitas Negeri Makassar.



3. Daftar Pengunjung

Dari hasil penelitian maka dapat diketahui bahwa seberapa banyak pemustaka yang berkunjung ke perpustakaan. Adapun jumlah pemustaka yang berkunjung ke UPT Perpustakaan Universitas Negeri Makassar selama penelitian berlangsung yaitu:

TABEL 1.1

**POPULASI MAHASISWA YANG BERKUNJUNG DI UPT
PERPUSTAKAAN UNIVERSITAS NEGERI MAKASSAR**

NO	BULAN	STASTIK
----	-------	---------

		PENGUNJUNG
1.	November	1089 Pemustaka
2.	Desember	1734 Pemustaka
Jumlah		2823 Pemustaka

B. Hasil Penelitian

1. Komunikasi Verbal Pustakawan (variabel X)

a. Senang berkunjung ke UPT Perpustakaan Universitas Negeri Makassar.

Setiap pemustaka memiliki alasan masing-masing sehingga berkunjung ke perpustakaan, kunjungan tersebut harus di respon oleh pustakawan dengan memberikan layanan yang harmonis dan kamunikatif kepada pengguna perpustakaan dan menyediakan koleksi-koleksi yang mereka butuhkan. Dari hasil penyebaran angket dapat dilihat pada tabel berikut ini:

Tabel 2.1

Pemustaka senang berkunjung ke perpustakaan

No	Jawaban	Skor (S)	Frekuensi (F)	Presentase (%)	(S)x(F)
1.	Sangat Setuju	4	0	0	0
2.	Setuju	3	10	20,0 %	30
3.	Tidak Setuju	2	31	62,0 %	62
4.	Sangat Tidak Setuju	1	9	18,0 %	9
Jumlah			50	100,0 %	182
Rata-Rata					2,98

Sumber data: Hasil Olah Data 2017

Berdasarkan tabel di atas dapat diketahui bahwa pemustaka tidak senang berkunjung ke UPT Perpustakaan Universitas Negeri Makassar. Hal tersebut dapat dilihat pada jawaban responden yang memilih sangat setuju yaitu 0, responden yang memilih setuju, 20,0% memilih setuju, 62,0% memilih tidak setuju, 18,0% memilih sangat tidak setuju, dengan nilai rata-rata 2,98% dan setelah dianalisis data SPSS dengan uji validitas maka pernyataan tersebut dinyatakan valid.

Dari data tersebut maka dapat diketahui bahwa pemustaka tidak senang berkunjung ke perpustakaan, hal demikian ditunjukkan dengan jawaban responden sebanyak 62 atau 62.0% tidak setuju.

b. Senang dengan cara berkomunikasi pustakawan.

Komunikasi antar pustakawan dengan pemustaka sangat penting dalam sebuah perpustakaan, jika tidak adanya sebuah komunikasi maka pemustaka akan sulit untuk menemukan informasi yang mereka butuhkan, komunikasi yang baik akan menarik minat kunjung pemustaka untuk datang ke UPT Perpustakaan Universitas Negeri Makassar. Dari hasil penyebaran angket maka dapat dilihat pada tabel berikut ini:

Tabel 2.2
Senang dengan cara berkomunikasi pustakawan

No	Jawaban	Skor (S)	Frekuensi (F)	Presentase (%)	(S)x(F)
1.	Sangat Setuju	4	0	0	0
2.	Setuju	3	13	26,0 %	39
3.	Tidak Setuju	2	32	64,0 %	64
4.	Sangat Tidak Setuju	1	5	10,0 %	5
Jumlah			50	100,0 %	108
Rata rata					2,84

Sumber data: Hasil Olah Data 2017

Berdasarkan tabel di atas bahwa pemustaka tidak senang dengan cara berkomunikasi pustakawan. Hal tersebut dapat dilihat pada jawaban responden yang memilih sangat setuju yaitu 0 responden memilih sangat setuju, 26,0% memilih setuju, 64,0% responden memilih tidak setuju, 10,0% memilih sangat tidak setuju, dengan nilai rata-rata 2,84% dan setelah dianalisis data SPSS dengan uji validitas maka pernyataan tersebut dinyatakan valid.

Dari data tersebut maka dapat diketahui bahwa pemustaka tidak senang dengan cara berkomunikasi hal demikian ditunjukkan dengan jawaban responden sebanyak 64 atau 64.0% tidak setuju.

c. Senang dengan arahan pustakawan.

Untuk dapat menjalankan tugas mengelola informasi dan memberikan pelayanan dengan baik kepada pemustaka, seorang pustakawan harus menguasai keahlian dan memperbanyak interaksi dengan orang lain dengan mengarahkan dimana letak koleksi yang dibutuhkan pemustaka, karena pustakawan sebagai orang yang menguasai sumber-sumber informasi yang sangat dibutuhkan orang lain, mereka juga akan jadi pemandu agar menemukan informasi seefektif dan seefisien mungkin agar tujuan tersebut bias tercapai, maka dari itu diperlukan pola komunikasi tepat dan efektif.

Tabel 2.3
Senang dengan arahan pustakawan

No	Jawaban	Skor (S)	Frekuensi (F)	Perentase (%)	(S)x(F)
1.	Sangat Setuju	4	1	2,0%	4
2.	Setuju	3	11	22,0%	33
3.	Tidak Setuju	2	32	64,0%	64
4.	Sangat Tidak Setuju	1	6	12,0%	6
Jumlah			50	100,0%	107
Rata-rata					2,86

Sumber data: Hasil Olah Data 2017

Berdasarkan tabel di atas bahwa pemustaka tidak senang dengan arahan pustakawan di UPT Perpustakaan Universitas Negeri Makassar. Hal tersebut

dapat dilihat pada jawaban responden memilih sangat setuju 2,0%, responden memilih setuju 22,0%, responden memilih tidak setuju 64,0%, responden memilih sangat tidak setuju 12,0%, dengan nilai rata-rata 2,86% dan setelah dianalisis data SPSS dengan uji validitas maka pernyataan tersebut dinyatakan valid.

Dari data tersebut maka dapat diketahui bahwa pemustaka tidak senang dengan arahan pustakawan, hal demikian dengan jawaban responden sebanyak 64,0% tersebut tidak setuju.

d. Senang dengan keramahan pustakawan dalam memberikan layanan.

Dalam layanan perpustakaan, komunikasi memegang peranan yang sangat penting. Hampir semua aktivitas pelayanan dan kerja dilingkungan perpustakaan yang terjadi dalam keseharian tidak terlepas dari interaksi/komunikasi dan berbagai cara, baik secara verbal maupun non verbal atau komunikasi lainnya. Maka dari itu keramahan dalam berkomunikasi sangatlah penting di dalam perpustakaan agar pemustaka merasa nyaman berkunjung ke UPT Perpustakaan Universitas Negeri Makassar. Maka pernyataan pemustaka dari hasil pembagian angket dapat dilihat pada tabel berikut ini:

Tabel Item 2.4

Senang dengan keramahan pustakawan dalam memberikan layanan

No	Jawaban	Skor (S)	Frekuensi (F)	Perentase (%)	(S)x(F)
1.	Sangat Setuju	4	2	4,0 %	4
2.	Setuju	3	15	30,0 %	45
3.	Tidak Setuju	2	28	56,0 %	56
4.	Sangat Tidak Setuju	1	5	10,0 %	5
Jumlah			50	100,0 %	110
Rata-rata					2,72

Sumber data: Hasil olah data 2017

Berdasarkan tabel di atas dapat diketahui bahwa pemustaka tidak senang dengan keramahan pustakawan dalam memberikan layanan kepada pemustaka yang berkunjung ke UPT Perpustakaan Universitas Negeri Makassar. Hal tersebut dapat dilihat pada jawaban responden yang memilih sangat setuju yaitu 4,0%, responden yang memilih setuju 30,0%, responden yang memilih tidak

setuju 56,0% responden yang memilih sangat tidak setuju 10,0%, dengan nilai rata-rata 2,72 dan setelah dianalisis data SPSS dengan uji validitas maka pernyataan tersebut dinyatakan valid.

Dari data tersebut, maka dapat diketahui bahwa pemustaka tidak senang dengan keramahan pustakawan dalam memberikan layanan kepada pemustaka, hal demikian di tunjukan dengan jawaban responden sebanyak 56.0% dengan memilih jawaban tidak setuju.

e. Senang dengan tutur kata pustakawan dalam memberikan layanan.

Dalam berkomunikasi diperlukan tutur kata yang baik dalam memberikan layanan kepada pengguna perpustakaan, karena komunikasi yang baik akan pemustaka merasa senang dan membuat tertarik untuk datang ke UPT Perpustakaan Universitas Negeri Makassar. Dari hasil penyebaran angket maka telah diperoleh adalah

Tabel 2.5
Senang dengan tutur kata pustakawan

No	Jawaban	Skor (S)	Frekuensi (F)	Perentase (%)	(S)x(F)
1.	Sangat Setuju	4	2	4,0 %	8
2.	Setuju	3	12	24,0 %	48
3.	Tidak Setuju	2	24	48,0 %	50
4.	Sangat Tidak Setuju	1	12	24,0 %	12
Jumlah			50	100,0 %	118
Rata-rata					2,92

Sumber data : Olah data 2017

Tabel di atas menunjukkan bahwa pemustaka tidak senang dengan tutur kata pustakawan di UPT Perpustakaan Universitas Negeri Makassar. Hal tersebut dapat dilihat pada jawaban responden yang memilih sangat setuju yaitu 4,0%, responden yang memilih setuju 24.0%, responden yang memilih tidak setuju 48,0%, responden yang memilih sangat tidak setuju 24,0%, dengan nilai rata-rata 2,92% dan setelah dianalisis data SPSS dengan uji validitas maka pernyataan tersebut dinyatakan valid.

Dari data tersebut, maka dapat diketahui bahwa pemustaka tidak senang dengan tutur kata pustakawan, hal demikian di tunjukan dengan jawaban responden sebanyak 48.0% dengan memilih jawaban tidak setuju.

f. Senang dengan keikhlasan pustakawan dalam membimbing dan mengarahkan.

Perpustakaan merupakan salah satu sumber informasi yang bertujuan untuk melayani kebutuhan masyarakat pengguna akan informasi. Dalam mengarahkan dan membimbing pemustaka harus membutuhkan kesabaran dan keikhlasan, karena tanpa keikhlasan maka semua informasi yang diberikan pustakawan tidak akan bernilai ibadah. Dari hasil penyebaran angket maka telah diperoleh adalah:

Tabel Item 2.6
Keikhlasan pustakawan dalam membimbing dan mengarahkan

No	Jawaban	Skor (S)	Frekuensi (F)	Perentase (%)	(S)x(F)
1.	Sangat Setuju	4	1	2,0 %	4
2.	Setuju	3	13	26,0 %	39
3.	Tidak Setuju	2	27	54,0 %	54
4.	Sangat Tidak Setuju	1	9	18,0 %	9
Jumlah			50	100,0 %	106
Rata-rata					2,88

Sumber data : Hasil olah data 2017

Tabel di atas menunjukkan bahwa pemustaka tidak senang dengan keikhlasan pustakawan dalam membimbing dan mengarahkan dalam mencari informasi di UPT Perpustakaan Universitas Negeri Makassar. Hal tersebut dapat dilihat pada jawaban responden yang memilih sangat setuju yaitu 2,0%, responden yang memilih setuju 26.0%, responden yang memilih tidak setuju 54,0%, responden yang memilih sangat tidak setuju 18,0%, dengan nilai rata-rata 2,88% dan setelah dianalisis data SPSS dengan uji validitas maka pernyataan tersebut dinyatakan valid.

Dari data tersebut, maka dapat diketahui bahwa pemustaka tidak senang dengan keikhlasan pustakawan dalam membimbing dan mengarahkan, hal demikian di tunjukan dengan jawaban responden sebanyak 54.0% dengan memilih jawaban tidak setuju.

g. Pustakawan selalu dekat dengan pengunjung agar mudah konsultasi.

Yang dimaksud dengan Kedekatan pustakawan dengan pengunjung agar mudah konsultasi mengenai kebutuhan yang mereka butuhkan didalam perpustakaan untuk saling berinteraksi dan saling sharing mengenai informasi yang mereka butuhkan. Adapun data yang diperoleh dari Pernyataan mengenai kedekatan pustakawan dengan pemustaka, dapat dilihat pada tabel berikut ini:

Tabel 2.7

Pustakawan selalu dekat dengan pemustaka agar mudah konsultasi

No	Jawaban	Skor (S)	Frekuensi (F)	Perentase (%)	(S)x(F)
1.	Sangat Setuju	4	0	0	0
2.	Setuju	3	17	34,0 %	51
3.	Tidak Setuju	2	23	46,0 %	46
4.	Sangat Tidak Setuju	1	10	20,0 %	10
Jumlah			50	100,0 %	107
Rata-rata					2,86

Sumber data : Hasil olah data 2017

Tabel diatas menunjukkan bahwa pustakawan tidak selalu dekat dengan pemustaka sehingga mudah konsultasi di UPT Perpustakaan Universitas Negeri Makassar. Hal tersebut dapat dilihat pada jawaban responden yang memilih sangat setuju yaitu 0, responden yang memilih setuju 34.0%, responden yang memilih tidak setuju 46,0%, responden yang memilih sangat tidak setuju 20,0%, dengan nilai rata-rata 2,86% dan setelah dianalisis data SPSS dengan uji validitas maka pernyataan tersebut dinyatakan valid.

Dari data tersebut, maka dapat diketahui bahwa pustakawan tidak selalu dekat dengan pemustaka untuk konsultasi, hal demikian di tunjukan dengan jawaban responden sebanyak 46.0% dengan memilih jawaban tidak setuju.

h. Total skor variabel (x) komunikasi verbal pustakawan

Berdasarkan tabel penelitian di atas pada umumnya responden menjawab setuju, maka dapat dipahami bahwa pustakawan melakukan komunikasi yang baik kepada pemustaka yang datang berkunjung ke UPT Perpustakaan Universitas Negeri Makassar.

Jumlah item untuk pernyataan variabel komunikasi verbal adalah 7 item, maka total skor pernyataan variabel promosi perpustakaan dapat dilihat pada tabel berikut:

Tabel 2.8

Total skor variabel (X)

Penilaian	Skor (S)	Frekuensi (F)	(S) X (F)
Sangat Setuju	4	6	24
Setuju	3	91	273
Tidak Setuju	2	197	394
Sangat Tidak Setuju	1	56	56
Total		299	747

Sumber Data : Hasil olah data

Berdasarkan tabel di atas dapat diketahui total skor untuk variabel komunikasi verbal adalah 747. Selanjutnya dihitung rentang skor, yaitu (skor maksimal – skor minimal) dibagi 4. (Sugiyono, 2014: 99). Jumlah skor maksimal diperoleh dari: 4 (skor tertinggi) X jumlah item pernyataan X jumlah responden, yaitu= 4 x 7 x 50 = 1.400. Jumlah skor minimal diperoleh dari: 1 (skor terendah) X jumlah item pernyataan X jumlah responden, yaitu = 1 x 7 x 50 = 350.

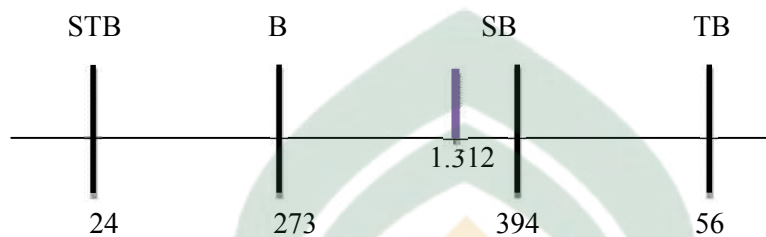
Rentang skor = (skor maksimal-skor minimal) :4 , jadi rentang skor untuk variabel minat kunjung pemustaka = (1400–350) : 4 = 1.312. Untuk mengetahui nilai presentase digunakan rumus:

$$P = \frac{\text{Skor Total}}{\text{Skor Maksimal}} \times 100\%$$

$$P = \frac{747}{1.400} \times 100\%$$

$$P = 53 \%$$

Berdasarkan rentang skor tersebut diperoleh tingkatan penilaian responden terhadap minat kunjung pemustaka di UPT Perpustakaan Universitas Negeri Makassar. Hal ini dapat dibuat kategori berikut ini:



Bagan rentang skor minat kunjung pemustaka di UPT Perpustakaan Universitas Negeri Makassar

Keterangan:

STB : Sangat Tidak Baik

TB : Tidak Baik

B : Baik

SB : Sangat Baik

Berdasarkan penilaian 50 responden, nilai variabel komunikasi verbal sebesar 1.312 termasuk dalam kategori baik dengan rentang skor (1400 – 350). Nilai 1.312 termasuk dalam interval penilaian baik dan mendekati sangat baik.

2. Minat Kunjung pemustaka di UPT Peprustakaan Universitas Negeri Makassar (variable Y)

Perpustakaan akan dikatakan berhasil jika pemustakanya memiliki minat kunjung dan kesadaran yang tinggi terhadap manfaat yang akan diperoleh jika berkunjung di perpustakaan. Dalam variabel (Y) minat kunjung terdapat 12 pernyataan. Selanjutnya akan diuraikan secara rinci minat kunjung di Perpustakaan Utsman Bin Affan UMI Makassar sebagai berikut:

- a. Pemustaka Selalu berkunjung ke UPT Perpustakaan Universitas Negeri Makassar.**

Perpustakaan sebagai sumber informasi menjadi salah satu alasan pemustaka selalu berkunjung untuk mendapatkan wawasan ilmu pengetahuan. UPT Perpustakaan Universitas Negeri Makassar menyediakan berbagai macam informasi untuk menunjang potensi akademik pemustakanya. Adapun data yang diperoleh dari Pernyataan mengenai pemustaka selalu berkunjung karena menemukan pengalaman baru, atau merasa puas dengan koleksi atau fasilitas yang ada di perpustakaan tersebut, maka pernyataan tersebut dapat dilihat pada tabel berikut ini.

Tabel 3.1
Pemustaka Selalu Berkunjung Ke Perpustakaan

No	Jawaban	Skor (S)	Frekuensi (F)	Perentase (%)	(S)x(F)
1.	Sangat Setuju	4	0	0	0
2.	Setuju	3	17	24,0 %	36
3.	Tidak Setuju	2	31	62,0 %	64
4.	Sangat Tidak Setuju	1	7	14,0 %	2,90
Jumlah			50	100,0 %	105
Rata-rata					2,90

Sumber Data : Hasil olah data 2017

Tabel di atas menunjukkan bahwa pemustaka tidak sering berkunjung ke UPT Perpustakaan Universitas Negeri Makassar. Hal tersebut dapat dilihat pada jawaban responden yang memilih sangat setuju yaitu 0, responden yang memilih setuju 24.0%, responden yang memilih tidak setuju 62,0%, responden yang memilih sangat tidak setuju 14,0%, dengan nilai rata-rata 2,90% dan setelah dianalisis data SPSS dengan uji validitas maka pernyataan tersebut dinyatakan valid.

Dari data tersebut, maka dapat diketahui bahwa pustakawan tidak sering berkunjung ke perpustakaan, hal demikian di tunjukan dengan jawaban responden sebanyak 62.0% dengan memilih jawaban tidak setuju.

b. Berkunjung karena motivasi dari pustakawan.

Setiap pemustaka memiliki motivasi tersendiri untuk berkunjung ke perpustakaan baik motivasi dari diri sendiri maupun orang lain ataupun pustakawan, karena perpustakaan menyimpan banyak informasi yang dibutuhkan oleh pemustaka. Adapun data yang diperoleh dari Pernyataan mengenai berkunjung tentang motivasi dari pustakawan, dapat dilihat dari tabel berikut ini:

Tabel 3.2

Berkunjung karena motivasi dari pustakawan

No	Jawaban	Skor (S)	Frekuensi (F)	Perentase (%)	(S)x(F)
1.	Sangat Setuju	4	0	0	0
2.	Setuju	3	14	28,0 %	42
3.	Tidak Setuju	2	32	64,0 %	64
4.	Sangat Tidak Setuju	1	4	8,0 %	4
Jumlah			50	100,0 %	110
Rata-rata					2,80

Sumber Data : Hasil olah data 2017

Tabel di atas menunjukkan bahwa pemustaka berkunjung ke UPT Perpustakaan Universitas Negeri Makassar karena bukan motivasi dari pustakawan. Hal tersebut dapat dilihat pada jawaban responden yang memilih sangat setuju yaitu 0, responden yang memilih setuju 28.0%, responden yang memilih tidak setuju 64,0%, responden yang memilih sangat tidak setuju 8,0%, dengan nilai rata-rata 2,80% dan setelah dianalisis data SPSS dengan uji validitas maka pernyataan tersebut dinyatakan valid.

Dari data tersebut, maka dapat diketahui bahwa pustakawan tidak sering berkunjung ke perpustakaan, hal demikian di tunjukan dengan jawaban responden sebanyak 64.0% dengan memilih jawaban tidak setuju.

c. Berkunjung karena motivasi dari dosen.

Setiap pemustaka memiliki motivasi untuk berkunjung di perpustakaan karena dorongan dalam diri dan orang lain. UPT Perpustakaan Universitas Negeri Makassar merupakan perpustakaan perguruan tinggi yang memiliki pemustaka tetap yaitu mahasiswa. Pemustaka yang berkunjung memiliki motivasi yang berbeda-beda seperti dorongan dari dosen. Adapun data yang diperoleh dari Pernyataan mengenai berkunjung karena motivasi dari dosen, dapat dilihat pada tabel berikut ini.

Tabel 3.3
Berkunjung karena motivasi dari dosen.

No	Jawaban	Skor (S)	Frekuensi (F)	Perentase (%)	(S)x(F)
1.	Sangat Setuju	4	3	6,0 %	12
2.	Setuju	3	18	36,0 %	54
3.	Tidak Setuju	2	23	46,0 %	46
4.	Sangat Tidak Setuju	1	6	12,0 %	6
Jumlah			50	100,0 %	107
Rata-rata					2,64

Sumber Data : Hasil olah data 2017

Berdasarkan tabel di atas menunjukkan bahwa, Pemustaka berkunjung ke UPT Perpustakaan Universitas Negeri Makassar bukan motivasi dari dosen. Hal tersebut dapat dilihat pada jawaban responden yang memilih sangat setuju yaitu 3, responden yang memilih setuju 36.0%, responden yang memilih tidak setuju 46,0%, responden yang memilih sangat tidak setuju 12,0%, dengan nilai rata-rata 2,64% dan setelah dianalisis data SPSS dengan uji validitas maka pernyataan tersebut dinyatakan valid.

Dari data tersebut, maka dapat diketahui bahwa pemustaka rajin berkunjung ke perpustakaan bukan karena motivasi dari dosen, hal demikian di

tunjukkan dengan jawaban responden sebanyak 46.0% dengan memilih jawaban tidak setuju.

d. Berkunjung karena sikap pustakawan yang ramah.

Sikap pustakawan atau petugas perpustakaan yang ramah tidak menjadi alasan pemustaka senang berkunjung. Sebaliknya jika pustakawan atau petugas perpustakaan memiliki sikap tidak peduli atau cuek, akan menyebabkan pemustaka tidak tertarik lagi berkunjung, sehingga sikap pustakawan merupakan kesan pertama yang akan diperoleh oleh pemustaka tak terkecuali UPT Perpustakaan Universitas Negeri Makassar. Adapun data yang diperoleh dari Pernyataan mengenai berkunjung karena sikap pustakawan yang ramah, dapat dilihat pada tabel berikut ini:

Tabel 3.4
Berkunjung karena sikap pustakawan yang ramah.

No	Jawaban	Skor (S)	Frekuensi (F)	Perentase (%)	(S)x(F)
1.	Sangat Setuju	4	1	6,0 %	0
2.	Setuju	3	19	36,0 %	51
3.	Tidak Setuju	2	25	46,0 %	46
4.	Sangat Tidak Setuju	1	5	12,0 %	10
Jumlah			50	100,0 %	107
Rata-rata					2,68

Sumber Data : Olah data 2017

Berdasarkan tabel di atas menunjukkan bahwa, sikap pustakawan yang ramah tidak membuat pemustaka rajin berkunjung di UPT Perpustakaan Universitas Negeri Makassar. Hal tersebut dapat dilihat pada jawaban responden

yang memilih sangat setuju yaitu 6,0%, responden yang memilih setuju 36,0%, responden yang memilih tidak setuju 46,0%, responden yang memilih sangat tidak setuju 12,0%, dengan nilai rata-rata 2,68% dan setelah dianalisis data SPSS dengan uji validitas maka pernyataan tersebut dinyatakan valid.

Dari data tersebut, maka dapat diketahui bahwa sika pustakawan yang ramah tidak tidak membuat pemustaka rajin berkunjung ke perpustakaan, hal demikian di tunjukan dengan jawaban responden sebanyak 46.0% dengan memilih jawaban tidak setuju.

e. Berkunjung karena pelayanan pustakawan yang memuaskan.

Pelayanan sangat berpengaruh pada individu pustakwan terutama yang berhubungan dengan sikap dan perilakunya. Setiap Pustakawan harus bersikap sopan dan bijaksana dalam melayani pemustaka karena pengendalian sikap dan perilaku pustakawan sangat menentukan baik tidaknya pelayanan yang diberikan kepada pemakainya sehngga pemustaka merasa nyaman dan senang berkunjung di perpustakaan tersebut. Adapun data yang diperoleh dari Pernyataan mengenai berkunjung karena pelayanan pustakawan yang memuaskan, dapat dilihat pada tabel berikut ini:

Tabel 3.5

Berkunjung karena pelayanan yang memuaskan

No	Jawaban	Skor (S)	Frekuensi (F)	Perentase (%)	(S)x(F)
1.	Sangat Setuju	4	2	4,0 %	8
2.	Setuju	3	16	32,0 %	48
3.	Tidak Setuju	2	25	50,0 %	50
4.	Sangat Tidak Setuju	1	7	14,0 %	7
Jumlah			50	100,0 %	107
Rata-rata					2,74

Sumber Data : Hasil olah data 2017

Berdasarkan tabel di atas menunjukkan bahwa, pemustaka rajin berkunjung ke UPT Perpustakaan Universitas Negeri Makassar bukan karena pelayanan pustakawan yang memuaskan. Hal tersebut dapat dilihat pada jawaban

responden yang memilih sangat setuju yaitu 4,0%, responden yang memilih setuju 32,0%, responden yang memilih tidak setuju 50,0%, responden yang memilih sangat tidak setuju 14,0%, dengan nilai rata-rata 2,74% dan setelah dianalisis data SPSS dengan uji validitas maka pernyataan tersebut dinyatakan valid.

Dari data tersebut, maka dapat diketahui bahwa pemustaka rajin berkunjung ke Perpustakaan bukan karena pelayanan pustakawan yang memuaskan, hal demikian di tunjukan dengan jawaban responden sebanyak 50,0% dengan memilih jawaban tidak setuju.

f. Berkunjung karena koleksi yang lengkap.

Perpustakaan yang lebih mengutamakan kebutuhan pemustakanya dibandingkan fasilitas merupakan perpustakaan yang peduli dengan pemustakanya sebab koleksi yang sesuai kebutuhan pemustaka merupakan salah satu alasan pemustaka senang berkunjung. UPT Perpustakaan Universitas Negeri Makassar menyediakan koleksi yang beragam bagi pemustakanya. Adapun data yang diperoleh dari Pernyataan mengenai berkunjung karena koleksi yang lengkap, dapat dilihat pada tabel berikut ini:

Tabel 3.6
Berkunjung karena koleksi yang lengkap

No	Jawaban	Skor (S)	Frekuensi (F)	Perentase (%)	(S)x(F)
1.	Sangat Setuju	4	0	0	0
2.	Setuju	3	9	18,0 %	27
3.	Tidak Setuju	2	28	56,0 %	56
4.	Sangat Tidak Setuju	1	13	26,0 %	13
Jumlah			50	100,0 %	96
Rata-rata					3,08

Sumber Data : Olah data 2017

Berdasarkan tabel di atas menunjukkan bahwa, keleksian yang lengkap tidak membuat pemustaka rajin berkunjung ke UPT Perpustakaan Universitas Negeri Makassar. Hal tersebut dapat dilihat pada jawaban responden yang memilih sangat setuju yaitu 0%, responden yang memilih setuju 18,0%, responden yang memilih

tidak setuju 56,0%, responden yang memilih sangat tidak setuju 26,0%, dengan nilai rata-rata 3,08% dan setelah dianalisis data SPSS dengan uji validitas maka pernyataan tersebut dinyatakan valid.

Dari data tersebut, maka dapat diketahui bahwa koleksi yang lengkap tidak membuat pemustaka rajin berkunjung ke perpustakaan, hal demikian di tunjukan dengan jawaban responden sebanyak 56,0% dengan memilih jawaban tidak setuju.

g. Berkunjung karena kenyamanan dan fasilitas yang memadai.

Setiap perpustakaan berbeda kebijakannya untuk menarik pemustaka untuk berkunjung, ada yang mengutamakan koleksi dan ada pula mengandalkan fasilitas yang dimiliki. Pada dasarnya, perpustakaan ideal adalah perpustakaan yang memperhatikan koleksinya dan tidak melupakan fasilitas yang perlu ditingkatkan. Seperti itu pula yang dilakukan oleh UPT Perpustakaan Universitas Negeri Makassar. Adapun data yang diperoleh dari pernyataan mengenai Berkunjung karena fasilitas yang memadai dapat dilihat pada tabel berikut ini:

Tabel 3.7
Kenyamanan dan fasilitas yang memadai

No	Jawaban	Skor (S)	Frekuensi (F)	Perentase (%)	(S)x(F)
1.	Sangat Setuju	4	0	0	0
2.	Setuju	3	9	18,0 %	27
3.	Tidak Setuju	2	28	56,0 %	56
4.	Sangat Tidak Setuju	1	13	26,0 %	13
Jumlah			50	100,0 %	96
Rata-rata					3,08

Sumber Data : hasil olah data 2017

Berdasarkan tabel di atas dapat diketahui bahwa, Fasilitas yang memadai tidak membuat pemustaka rajin berkunjung ke UPT Perpustakaan Universitas Negeri Makassar. Hal tersebut dapat dilihat pada jawaban responden yang memilih sangat setuju yaitu 0, responden yang memilih setuju 18,0%, responden yang memilih tidak setuju 56,0%, responden yang memilih sangat tidak setuju 26,0%, dengan nilai rata-rata 3,08% dan setelah dianalisis data SPSS dengan uji validitas maka pernyataan tersebut dinyatakan valid.

Dari data tersebut, maka dapat diketahui bahwa koleksi yang lengkap tidak membuat pemustaka rajin berkunjung ke perpustakaan, hal demikian di tunjukan dengan jawaban responden sebanyak 56,0% dengan memilih jawaban tidak setuju.

h. Berkunjung ke perpustakaan minimal 3 kali dalam seminggu.

Perpustakaan dikatakan berhasil selain karena koleksi yang memadai serta fasilitas lengkap. Tetapi intensitas kunjungan pemustaka tidak pernah surut. Pernyataan pemustaka mengenai intensitas kunjungan minimal 3 kali dalam seminggu berkunjung ke UPT Perpustakaan Universitas Negeri Makassar, diperoleh data sebagai berikut:

Tabel 3.8
Berkunjung minimal 3 kali seminggu

No	Jawaban	Skor (S)	Frekuensi (F)	Perentase (%)	(S)x(F)
1.	Sangat Setuju	4	1	2,0 %	4
2.	Setuju	3	15	30,0 %	45
3.	Tidak Setuju	2	26	52,0 %	52
4.	Sangat Tidak Setuju	1	8	16,0 %	8
Jumlah			50	100,0 %	109
Rata-rata					2,82

Sumber Data: Hasil olah data 2017

Berdasarkan tabel diatas dapat diketahui bahwa, Ruangan yang memadai tidak membuat pemustaka rajin berkunjung ke UPT Perpustakaan Universitas Negeri Makassar. Hal tersebut dapat dilihat pada jawaban responden yang memilih sangat setuju yaitu 2,0, responden yang memilih setuju 30,0%, responden yang memilih tidak setuju 52,0%, responden yang memilih sangat tidak setuju 16,0%, dengan nilai rata-rata 2,82% dan setelah dianalisis data SPSS dengan uji validitas maka pernyataan tersebut dinyatakan valid.

Dari data tersebut, maka dapat diketahui bahwa ruangan yang memadai tidak membuat pemustaka rajin berkunjung ke perpustakaan pemustaka rajin berkunjung ke perpustakaan, hal demikian di tunjukan dengan jawaban responden sebanyak 52,0% dengan memilih jawaban tidak setuju.

i. Berkunjung karena letak perpustakaan yang strategis.

Penempatan perpustakaan yang strategis dapat dijangkau oleh semua masyarakat atau pemustaka. Letak UPT Perpustakaan Universitas Negeri Makassar tepat berada di tengah-tengah kampus UNM Phinisi di Jl petarani, sehingga diharapkan semua mahasiswa dapat berkunjung dengan mudah tanpa harus terkendala dengan jarak. Adapun data yang diperoleh dari Pernyataan mengenai berkunjung karena letak yang strategis, dapat dilihat pada tabel berikut ini:

Tabel 3.9
Letak perpustakaan yang strategis

No	Jawaban	Skor (S)	Frekuensi (F)	Perentase (%)	(S)x(F)
1.	Sangat Setuju	4	5	10,0 %	20
2.	Setuju	3	12	24,0 %	36
3.	Tidak Setuju	2	19	38,0 %	38
4.	Sangat Tidak Setuju	1	14	28,0 %	14
Jumlah			50	100,0 %	108
Rata-rata					2,84

Suber Data: Hasil olah data 2017

Berdasarkan tabel di atas dapat diketahui bahwa, Berkunjung ke UPT Perpustakaan Universitas Negeri Makassar minimal 3 kali dalam seminggu. Hal tersebut dapat dilihat pada jawaban responden yang memilih sangat setuju yaitu 10,0, responden yang memilih setuju 24,0%, responden yang memilih tidak setuju 38,0%, responden yang memilih sangat tidak setuju 28,0%, dengan nilai rata-rata 2,84% dan setelah dianalisis data SPSS dengan uji validitas maka pernyataan tersebut dinyatakan valid.

Dari data tersebut, maka dapat diketahui bahwa pemustaka berkunjung ke perpustakaan 3 kali dalam seminggu, hal demikian di tunjukan dengan jawaban responden sebanyak 38,0% dengan memilih jawaban tidak setuju.

j. Berkunjung untuk menyelesaikan tugas.

Salah satu tujuan pemustaka berkunjung ke perpustakaan adalah untuk menyelesaikan tugas. Karena perpustakaan menyediakan berbagai macam informasi

yang dipercaya kebenarannya. Perpustakaan tidak hanya menyimpan informasi yang berbentuk buku melainkan banyak informasi yang berbentuk majalah, koran, jurnal dan informasi lainnya. UPT Perpustakaan Universitas Negeri Makassar sering dikunjungi pemustaka dalam rangka menyelesaikan tugas dari dosen, tugas penelitian dan tugas akhir. Adapun data yang diperoleh dari Pernyataan mengenai berkunjung untuk menyelesaikan tugas, dapat dilihat pada tabel berikut ini:

Tabel 3.10
Berkunjung untuk menyelesaikan tugas

No	Jawaban	Skor (S)	Frekuensi (F)	Perentase (%)	(S)x(F)
1.	Sangat Setuju	4	0	0	0
2.	Setuju	3	12	24,0 %	36
3.	Tidak Setuju	2	20	40,0 %	40
4.	Sangat Tidak Setuju	1	18	36,0 %	18
Jumlah			50	100,0 %	94
Rata-rata					3,12

Sumber Data: Hasil olah data 2017

Berdasarkan tabel di atas dapat diketahui bahwa, Berkunjung ke UPT Perpustakaan Universitas Negeri Makassar bukan untuk menyelesaikan tugas. Hal tersebut dapat dilihat pada jawaban responden yang memilih sangat setuju yaitu 0, responden yang memilih setuju 24,0%, responden yang memilih tidak setuju 40,0%, responden yang memilih sangat tidak setuju 36,0%, dengan nilai rata-rata 3,12% dan setelah dianalisis data SPSS dengan uji validitas maka pernyataan tersebut dinyatakan valid.

Dari data tersebut, maka dapat diketahui bahwa pemustaka berkunjung ke perpustakaan bukan untuk menyelesaikan tugas, hal demikian di tunjukan dengan jawaban responden sebanyak 40,0% dengan memilih jawaban tidak setuju.

k. Berkunjung karena keberagaman koleksi seperti novel dan majalah

Salah satu fungsi perpustakaan adalah sebagai sarana hiburan atau rekreasi. Oleh sebab itu, perpustakaan selain menyediakan koleksi non fiksi, perpustakaan juga harus menyediakan koleksi fiksi. UPT Perpustakaan Universitas Negeri Makassar menyediakan koleksi fiksi seperti novel, majalah,

komik, sastra dan lain-lain. Adapun pernyataan pemustaka dari hasil penyebaran angket yang telah diperoleh sesuai dengan tabel berikut ini:

Tabel 3.11
Keberagaman koleksi seperti novel dan majalah

No	Jawaban	Skor (S)	Frekuensi (F)	Perentase (%)	(S)x(F)
1.	Sangat Setuju	4	2	4,0 %	8
2.	Setuju	3	20	40,0 %	60
3.	Tidak Setuju	2	18	36,0 %	36
4.	Sangat Tidak Setuju	1	10	20,0 %	10
Jumlah			50	100,0 %	114
Rata-rata					2,72

Sumber Data : Hasil olah data 2017

Berdasarkan tabel di atas dapat diketahui bahwa, Berkunjung karena keberagaman koleksi seperti novel dan majalah. Hal tersebut dapat dilihat pada jawaban responden yang memilih sangat setuju yaitu 4,0%, responden yang memilih setuju 40,0%, responden yang memilih tidak setuju 36,0%, responden yang memilih sangat tidak setuju 20,0%, dengan nilai rata-rata 2,72% dan setelah dianalisis data SPSS dengan uji validitas maka pernyataan tersebut dinyatakan valid.

Dari data tersebut, maka dapat diketahui bahwa pemustaka berkunjung ke perpustakaan karena keberagaman koleksi seperti novel dan majalah. Hal demikian di tunjukan dengan jawaban responden sebanyak 40,0% dengan memilih jawaban setuju.

1. Berkunjung untuk membuat kegiatan yang menambah wawasan

Salah satu tujuan utama pemustaka berkunjung ke perpustakaan adalah menambah wawasan dan khasanah pengetahuan yang terdapat di dalamnya. UPT Perpustakaan Universita Negeri Makassar memiliki koleksi fiksi dan non fiksi, tercetak maupun digital sesuai disiplin ilmu pada setiap program studi yang di tawarkan. Adapun data yang diperoleh dari Pernyataan mengenai berkunjung ke perpustakaan untuk menambah wawasan dan pengetahuan, dapat dilihat pada tabel berikut ini:

Tabel 3.12
Membuat kegiatan yang menambah wawasan

No	Jawaban	Skor (S)	Frekuensi (F)	Perentase (%)	(S)x(F)
1.	Sangat Setuju	4	2	4,0 %	8
2.	Setuju	3	13	26,0 %	39
3.	Tidak Setuju	2	25	50,0 %	50
4.	Sangat Tidak Setuju	1	10	20,0 %	10
Jumlah			50	100,0 %	107
Rata-rata					2,86

Suber Data : Hasil olah data 2017

Tabel di atas dapat diketahui bahwa, berkunjung ke UPT Perpustakaan Universitas Negeri Makassar bukan untuk membuat kegiatan yang menambah wawasan dan ilmu pengetahuan. Hal tersebut dapat dilihat pada jawaban responden yang memilih sangat setuju yaitu 4,0%, responden yang memilih setuju 26,0%, responden yang memilih tidak setuju 50,0%, responden yang memilih sangat tidak setuju 20,0%, dengan nilai rata-rata 2,86% dan setelah dianalisis data SPSS dengan uji validitas maka pernyataan tersebut dinyatakan valid.

Dari data tersebut, maka dapat diketahui bahwa pemustaka berkunjung ke perpustakaan bukan untuk membuat kegiatan yang menambah wawasan, hal demikian di tunjukan dengan jawaban responden sebanyak 50,0% dengan memilih jawaban tidak setuju.

m. Total skor variabel (y) minat kunjung pemustaka

Dari hasil pengolahan data tentang minat kunjung pemustaka di UPT Perpustakaan Universitas Negeri Makassar, maka dapat diuraikan dalam tabel berikut.

Jumlah item untuk pernyataan variabel (Y) minat kunjung adalah 12 item, maka total skor pernyataan variabel minat kunjung dapat dilihat pada tabel berikut:

Tabel Item 3.13

Total skor variable (Y) Minat Kunjung

Penilaian	Skor (S)	Frekuensi (F)	(S) X (F)
Sangat Setuju	4	16	64

Setuju	3	174	522
Tidak Setuju	2	300	600
Sangat Tidak Setuju	1	115	115
Total		605	1301

Sumber Data : Hasil olah data 2017

Berdasarkan tabel di atas dapat diketahui total skor untuk variabel komunikasi verbal adalah 1301. Selanjutnya dihitung rentang skor, yaitu (skor maksimal – skor minimal) dibagi 4. (Sugiyono, 2014: 99). Jumlah skor maksimal diperoleh dari: 4 (skor tertinggi) X jumlah item pernyataan X jumlah responden, yaitu = 4 x 12 x 50 = 2.400. Jumlah skor minimal diperoleh dari: 1 (skor terendah) X jumlah item pernyataan X jumlah responden, yaitu = 1 x 12 x 50 = 600

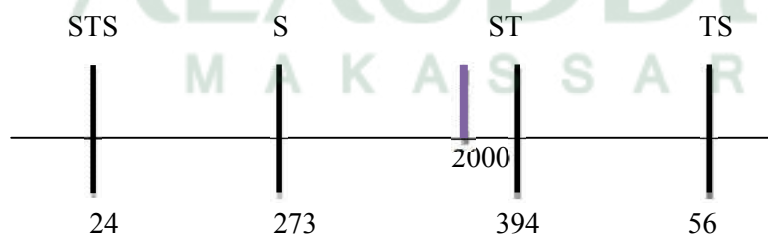
Rentang skor = (skor maksimal-skor minimal) : 4 , jadi rentang skor untuk variabel minat kunjung pemustaka = (2.400–600) : 4 = 500. Untuk mengetahui nilai presentase digunakan rumus:

$$P = \frac{\text{Skor Total}}{\text{Skor Maksimal}} \times 100\%$$

$$P = \frac{1301}{2.400} \times 100\%$$

$$P = 54 \%$$

Berdasarkan rentang skor tersebut diperoleh tingkatan penilaian responden terhadap minat kunjung pemustaka di UPT Perpustakaan Universitas Negeri Makassar. Hal ini dapat dibuat kategori berikut ini:



Bagan rentang skor minat kunjung pemustaka di UPT Perpustakaan Universitas Negeri Makassar

Keterangan:

STS : Sangat Tidak Setuju

- TS : Tidak Setuju
S : Setuju
ST : Sangat Setuju

Berdasarkan penilaian 50 responden, nilai variabel minat kunjung (Y) sebesar 1301 termasuk dalam kategori baik dengan rentang skor (2.400 – 400). Nilai 2000 termasuk dalam interval penilaian baik dan mendekati sangat baik.

C. Hubungan Komunikasi Verbal Dengan Minat Kunjung Pemustaka di UPT Perpustakaan Universitas Negeri Makassar

Hasil dari penelitian ini, dilakukan analisis tingkat hubungan komunikasi verbal pustakawan dengan minat kunjung pemustaka di UPT Perpustakaan Universitas Negeri Makassar, dengan maksud untuk mengetahui seberapa pengaruh besar antara dua variabel, yakni variabel komunikasi verbal (X) dan variabel minat kunjung pemustaka (Y) dengan melakukan.

Item pernyataan yang paling berhasil menarik minat kunjung pemustaka adalah berkunjung untuk menambah wawasan dan pengetahuan dengan rata-rata 21 responden atau menjawab sangat setuju. Berdasarkan penilaian 50 responden, nilai variabel minat kunjung pemustaka sebesar 633 atau (13%) termasuk dalam kategori baik dengan rentang skor (1.174 - 4704).

1. Uji Korelasi

Untuk mengetahui hubungan komunikasi verbal pustakawaan dengan T Perpustakaan Universitas Negeri Makassar maka dalam penelitian ini peneliti menggunakan teknik analisis *product moment* dengan bantuan program *SPSS 16*.

Hasil uji korelasi menggunakan *SPSS 16* dilakukan dengan langkah-langkah dengan membuka program *SPSS 16*, Kemudian buka halaman data editor dengan mengklik tombol *data view*. Isi sesuai data variabelnya, variabel komunikasi verbal (X) dan variabel minat kunjung (Y). Lakukan Analisis dengan

cara mengklik *Analyze>Correlate>Bivariate*. Selanjutnya akan terbuka kotak dialog. Kemudian klik variabel (X) dan (Y), lalu masukkan ke dalam kotak *Variables* pada bagian *Correlation Coefficients*. Pastikan *Pearson* sudah tercentang, selanjutnya klik tombol **OK**.

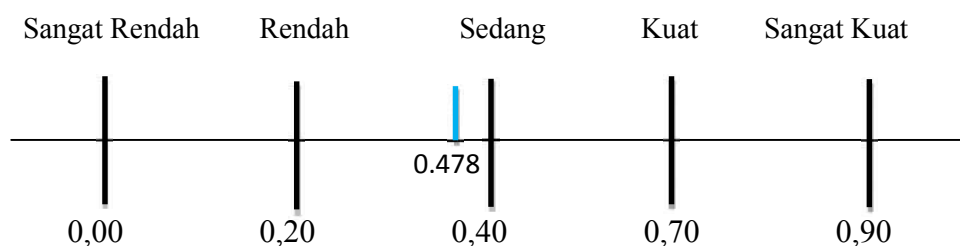
Hasil uji korelasi variabel promosi dan minat kunjung dapat dilihat pada tabel berikut:

Tabel 4.1
Hasil uji korelasi variabel penelitian
Correlations

		Komunikasi Verbal	Minat Kunjung
Komunikasi Verbal	Pearson Correlation	1	.478**
	Sig. (2-tailed)		.000
	N	50	50
Minat Kunjung	Pearson Correlation	.478**	1
	Sig. (2-tailed)	.000	
	N	50	50

** . Correlation is significant at the 0.01 level (2-tailed).

Dari hasil uji korelasi di atas menunjukkan bahwa nilai korelasi *pearson* antara variabel komunikasi verbal (X) dengan minat kunjung (Y) terdapat pengaruh sebesar 0,478. Artinya nilai korelasi berada di interval 0,40 – 0,70. Maka dapat dipahami bahwa pengaruh hubungan komunikasi verbal (X) terhadap minat kunjung (Y) adalah sedang. Nilai korelasinya adalah positif sebab terjadi pengaruh positif. Artinya jika komunikasi verbal ditingkatkan maka minat kunjung juga akan semakin tinggi. Maka dapat dibuat kategori sebagai berikut:



2. Analisis Regresi

Analisis regresi digunakan untuk memprediksi pengaruh variabel bebas (promosi) terhadap variabel terikat (minat kunjung pemustaka), persamaan regresi linear sederhana dalam penelitian ini, adalah $Y = a + bX$.

Hasil analisis regresi linear sederhana dengan bantuan program *SPSS 16*, berupa koefisien untuk variabel independen (komunikasi verbal) koefisien ini diperoleh dengan cara memprediksi nilai variabel dependen (minat kunjung pemustaka) dengan suatu persamaan. Untuk mengetahui hasil perhitungan persamaan regresi linear sederhana pada penelitian ini dapat dilihat pada tabel berikut:

Tabel 4.2
Regresi linear
Coefficients^a

Model	Unstandardized Coefficients		Standardized Coefficients	t	Sig.
	B	Std. Error	Beta		
1 (Constant)	7.891	3.219		2.451	.018
Minat Kunjung	.354	.094	.478	3.774	.000

a. Dependent Variable: Komunikasi Verbal

Dari tabel koefisien di atas, kolom B pada konstanta (a) adalah 7.891. Sedangkan, (b) adalah 0,354. Sehingga, persamaan regresinya dapat ditulis sebagai berikut, $Y = a + bX$ atau $7.891 + 0,354 X$

a. Konstanta (a) = 7.891

Hal ini berarti bahwa apabila komunikasi verbal tidak ada peningkatan atau konstan, minat kunjung pemustaka akan tetap sebesar 7.891

b. $b = 0,354$

Hal ini berarti bahwa apabila nilai komunikasi verbal naik satu satuan, maka minat kunjung pemustaka akan meningkat 0.354 satuan. Artinya, dengan semakin meningkatnya komunikasi verbal minat kunjung pemustaka semakin tinggi, begitu juga sebaliknya.



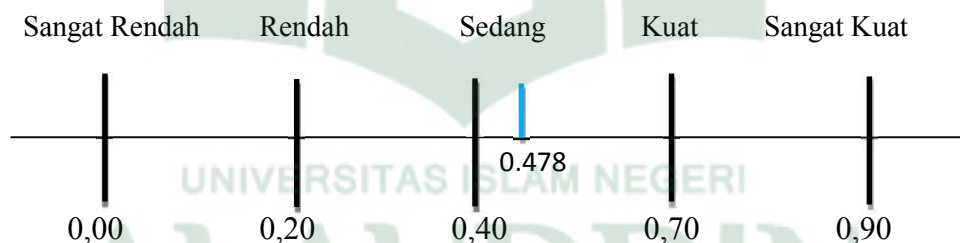
BAB V

PENUTUP

A. Kesimpulan

Berdasarkan item pernyataan tentang hubungan komunikasi verbal pustakawan dengan minat kunjung pemustaka di UPT Perpustakaan Universitas Negeri Makassar yaitu:

Dari hasil uji korelasi menunjukkan bahwa nilai korelasi *pearson* antara variabel komunikasi verbal (X) dengan minat kunjung (Y) terdapat pengaruh sebesar 0,478. Artinya nilai korelasi berada di interval 0,40 – 0,70. Maka dapat dipahami bahwa pengaruh hubungan komunikasi verbal (X) terhadap minat kunjung (Y) adalah sedang. Nilai korelasinya adalah positif sebab terjadi pengaruh positif. Maka dapat dibuat kategori berikut:



Hal ini dapat dilihat dari komunikasi verbal pustakawan: cara berkomunikasi dengan baik, arahan, keramahan, tutur kata, keikhlasan dalam membimbing dan mengarahkan, kedekatan antara pustakawan dengan pemustaka. Sehingga dapat menarik pemustaka untuk berkunjung di UPT Perpustakaan Universitas Negeri Makassar. Sedangkan Minat kunjung pemustaka dapat dilihat dari 12 pernyataan yaitu: kecenderungan hati, motivasi, rasa ingin tahu yang

tinggi, layanan,, koleksi, fasilitas yang memadai, letak perpustakaan yang strategis, tugas, kegiatan membaca untuk menambah wawasan pemustaka.

B. *Saran*

Berdasarkan hasil penelitian yang diperoleh serta pembahasan tentang hasil tersebut, maka penulis menyampaikan saran-saran sebagai berikut :

1. UPT Perpustakaan Universitas Negeri Makassar diharapkan untuk terus meningkatkan kemampuan berkomunikasi verbal kepada pemustaka yang berkunjung di UPT perpustakaan Universitas Negeri Makassar agar pemustaka merasa tertari dan nyaman berada diruangan perpustakaan.
2. Bagi pemustaka diharapkan untuk meminta bimbingan dan arahan kepada pustakawan ketika menghadapi kendala dalam memanfaatkan jasa perpustakaan.
3. UPT Perpustakaan Universitas Negeri Makassar diharapkan untuk terus melatih Sumber Daya Manusia kompetensi, skill, dan kemampuan berkomunikasi dalam memberikan jasa pelayanan di perpustakaan demi meningkatkan layanan perpustakaan UNM.

DAFTAR PUSTAKA

- Agus, M. Hardjana, *Komunikasi Intrapersonal dan Interpersonal*, Yogyakarta : Kanisius, 2003.
- Ahmadi, N. C. (007). *Metodologi Penelitian*. Jakarta: Bumi Aksara.
- Alauddin Press, (2013). *Pedoman Penulisan Karya Tulis Ilmiah: Maklah Skripsi, Tesis Disertasi dan Laporan Penelitian*. Makassar.
- Arikunto. (2012). *Prosedur Penelitian*. Yogyakarta: Rineke Citra.
- Arikunto. S. (2013). *Prosedur Penelitian : Suatu Pendekatan Praktik*. Jakarta: Rineka Cipta.
- Damayani, Ninig Agustini., “*Interpersonal Skill dalam Pelayanan Perpustakaan*”, Pustaha: *Jurnal Studi Perpustakaan dan Informasi*, Vol 1, No 1, Juni 2005.
- DeVito, Joseph A, *The Interpersonal Communication Book*. 6th ed. New York: Harper Collins,1992.
- Elvinaro Ardianto. (2011). *Filsafat Ilmu Komunikasi*. Bandung.....
- Jurnal Iqra’ Volume 06 Nomor 01: Mei 2014. Dengan Judul Urgensi kompetensi komunikasi pustakawan dalam memberikan layanan kepada pemustaka Karya Abdul Karim Batubara.
- Mathar, M. Q. (2013). *Metode Penelitian Kuantitatif Untuk Ilmu Perpustakaan*. Gowa: Auuddin University Press.
- Muhammad, Arni, *Komunikasi Organisasi*. Jakarta: Bumi Aksara, 2007.
- Muliyadi, I. (2013). *Dasar-Dasar Kepustakawanan*. Makassar: Alauddin University Press.
- Moleong, L. 2006. *Metode Penelitian Kualitatif*. Bandung: Remaja Rosdakarya.
- Muniarti. (2013). *Pengaruh Jam Buka Pelayanan Perpustakaan Terhadap Minat Kunjung Pemustaka Di KPAD Kabupaten Gunung Kidul, Kripsi*, Yogyakarta: Ilmu Perpustakaan Fakultas Adab Dan Ilmu Budaya Universitas Islam Sunan Kalijaga Yogyakarta.
- Ninis, Agustini Damayani, “*Interpersonal Skill dalam Pelayanan Perpustakaan*”, Pustaha : *Jurnal Studi Perpustakaan dan Informasi*, Vol 1, No.1, Juni 2005, Jurusan Ilmu Informasi dan Pepustakaan Universitas Padjajaran., hlm 24-26.
- Noor. I. (2011). *Metode Penelitian : Skripsi, Tesis, Disertasi Dan Karya Ilmiah*. Jakarta: Kencana.
- Sugiyono. 2009. *Metodologi Penelitian Kuantitatif Kualitatif Dan R & D* CET.8. Bandung: Alfabeta.
- . 2011. *Metodologi Penelitian Kombinasi*. Bandung: Alfabeta.

-----, 2013. *Metode penelitian kuantitatif, kualitatif dan kombinasi (Mixed Methods)*. Bandung: Alfabeta.

Sugiyono, (2008). *Metode Penelitian Kuantitatif, Kualitatif dan R & D*. Bandung: Alfabeta.

Skripsi, Indiz Wssa Rutepar, (2016). *Hubungan Pemanfaatan Teknologi Komputer Dengan Pelayanan Efektif di Perpustakaan Daerah Kabupaten Bulukumba*. Makassar: Ilmu Perpustakaan Fakultas Adab dan Humaniora UIN Alauddin Makassar.

Supraktiknya, A, *Komunikasi Antarpribadi*, Yogyakarta: Kanisius, 2014.



L

A

M

P

I

R

A

N



ANGKET / KONSIONER PENELITIAN

Hubungan Komunikasi Verbal Pustakawan Dengan Minat Kunjung Pemustaka di UPT Perpustakaan Universitas Negeri Makassar

PETUNJUK PENGGUNAAN:

1. Isi data diri anda terlebih dahulu.
2. Sebelum anda memilih dari butir soal yang telah disediakan, maka simaklah pertanyaan/ Pernyataan dengan teliti dan seksama.
3. Pilihlah salah satu dari berbagai alternatif jawaban yang paling cocok atau yang paling mendekati keadaan anda, kemudian beri tanda centang (√) pada kolom jawaban yang telah disediakan.

IDENTITAS RESPONDEN:

Nama :
NIM :
Jenis Kelamin :
Jurusan :
Semester :

KETERANGAN:

Sangat Setuju : SS
Setuju : S
Tidak Setuju : TS
Sangat Tidak Setuju : STS

PERTANYAAN VARIABEL (X) KOMUNIKASI VERBAL

NO	PERTANYAAN/PERTANYAAN	SS	S	TS	STS
1.	Saya selalu berkunjung ke UPT Perpustakaan Universitas Negeri Makassar.				
2.	Saya senang dengan cara berkomunikasi pustakawan di UPT Perpustakaan				

	Universitas Negeri Makassar				
3.	Saya senang dengan arahan pustakawan di Perpustakaan UPT Universitas				
4.	Saya senang dengan keramahan pengelola perpustakaan dalam memberi layanan di UPT Universitas Negeri Makassar Negeri Makassar.				
5.	Saya senang dengan tutur kata pengelola perpustakaan dalam memberi layanan di UPT Perpustakaan Universitas Negeri Makassar				
6.	Saya senang dengan keikhlasan pengelola perpustakaan dalam membimbing dan mengarahkan mencari informasi di UPT Perpustakaan Universitas Negeri Makassar.				
7.	Pengelola perpustakaan selalu dekat dengan pengunjung sehingga mudah konsultasi di UPT Perpustakaan Universitas Negeri Makassar				

PENYATAAN VARIABEL (Y) MINAT KUNJUNG

NO	PERYATAAN	SS	S	TS	STS
8.	Saya selalu berkunjung ke UPT Perpustakaan Universitas Negeri Makassar				
9.	Rasa tertarik datang di UPT Perpustakaan Universitas Negeri Makassar karena pengelolala perpustakaan memotivasi saya untuk berkunjung ke perpustakaan				

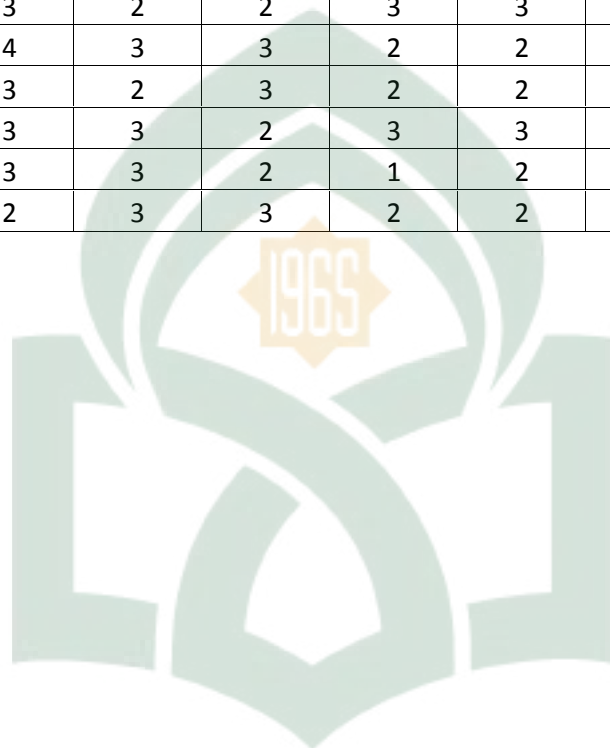
10.	Saya berkunjung ke UPT Perpustakaan Universitas Negeri Makassar atas motivasi dosen				
11.	Sikap pengelola perpustakaan yang ramah membuat saya rajin berkunjung ke UPT Perpustakaan Universitas Negeri Makassar				
12.	Pelayanan pustakawan yang memuaskan membuat saya rajin berkunjung ke UPT Perpustakaan Universitas Negeri Makassar.				
13.	Koleksi yang lengkap membuat saya rajin berkunjung ke UPT Perpustakaan Universitas Negeri Makassar				
14.	Kenyamanan ruangan yang memadai membuat saya rajin berkunjung ke UPT Perpustakaan Universitas Negeri Makassar				
15.	Saya berkunjung ke UPT Perpustakaan Universitas Negeri Makassar minimal 3 kali dalam seminggu				
16.	Letak Perpustakaan yang strategis membuat saya berkunjung ke UPT Perpustakaan Universitas Negeri Makassar				
17.	Keperluan untuk menyelesaikan tugas mendorong saya untuk berkunjung ke UPT Perpustakaan Universitas Negeri Makassar				
18.	Keberagaman koleksi seperti novel dan majalah mendorong saya untuk berkunjung ke UPT Perpustakaan Universitas Negeri Makassar				
19.	Saya berkunjung ke UPT Perpustakaan Universitas Negeri Makassar karena selalu membuat kegiatan yang menambah wawasan				

Tabulasi Komunikasi Verbal (variabel X)

LAMPIRAN I:

SUBJEK	ITEM 1	ITEM 2	ITEM 3	ITEM 4	ITEM 5	ITEM 6	ITEM 7	TOTAL
1	2	3	3	3	4	3	2	20
2	3	3	3	3	4	2	2	20
3	2	2	2	2	2	2	2	14
4	3	3	3	3	3	3	3	21
5	3	2	3	3	3	3	3	20
6	3	3	2	3	3	2	2	18
7	2	2	2	2	2	2	2	14
8	3	3	3	2	2	2	2	17
9	4	3	3	3	3	4	4	24
10	4	3	3	3	4	3	3	23
11	3	4	3	3	4	2	3	22
12	3	3	3	3	3	3	3	21
13	3	3	3	3	3	3	2	20
14	4	3	3	4	4	3	3	25
15	3	4	3	4	4	4	4	26
16	4	2	3	1	2	3	3	18
17	4	2	2	3	2	4	3	21
18	4	3	3	3	3	3	3	22
19	3	2	2	3	3	3	2	18
20	3	3	3	3	2	3	2	19
21	3	3	3	3	3	4	4	23
22	4	4	4	4	4	4	3	27
23	3	2	3	2	3	2	3	23
24	3	4	3	3	4	3	2	22
25	3	3	4	2	3	3	3	21
26	2	3	4	3	3	3	2	14
27	2	3	3	3	3	2	4	20
28	3	3	3	2	2	2	3	18
29	3	3	3	3	3	3	3	21
30	3	2	4	4	4	4	4	25
31	4	3	3	2	3	3	3	21
32	3	3	3	3	4	3	2	21
33	3	2	3	3	1	2	2	13
34	3	3	4	2	3	3	3	21
35	3	2	3	3	3	3	3	20
36	2	3	3	2	4	3	3	20
37	2	3	1	2	3	3	2	16

38	3	3	3	3	2	4	2	20
39	2	3	2	3	3	3	3	19
40	3	3	3	3	3	3	3	21
41	3	4	4	2	1	2	4	20
42	3	3	2	4	4	3	4	20
43	2	3	3	2	3	2	4	19
44	3	2	2	3	3	1	3	17
45	3	2	2	3	3	3	3	19
46	4	3	3	2	2	4	3	21
47	3	2	3	2	2	4	2	18
48	3	3	2	3	3	3	2	19
49	3	3	2	1	2	3	4	18
50	2	3	3	2	2	2	4	18

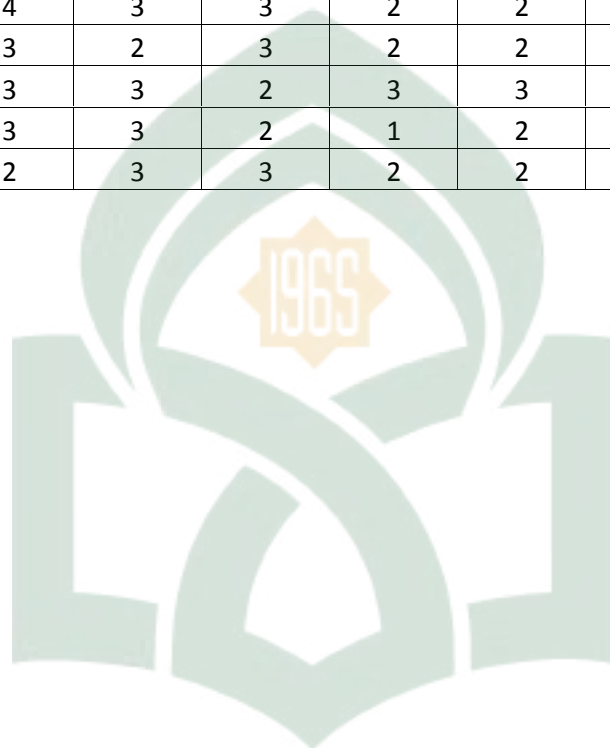


UNIVERSITAS ISLAM NEGERI
ALAUDDIN
 M A K A S S A R

Tabulasi Minat Kunjung Pemustaka (variable Y)

SUBJEK	ITEM 1	ITEM 2	ITEM 3	ITEM 4	ITEM 5	ITEM 6	ITEM 7	ITEM 8	ITEM 9
1	2	3	3	4	3	3	3	2	3
2	2	3	2	3	3	2	3	2	2
3	2	3	4	3	4	4	4	2	1
4	3	3	3	3	3	3	3	3	3
5	3	2	2	2	3	3	3	2	3
6	3	3	2	3	3	3	3	3	2
7	2	2	2	2	2	2	2	2	2
8	2	2	2	2	2	2	2	2	3
9	4	3	3	3	3	3	3	3	4
10	4	3	3	3	4	3	3	4	3
11	3	4	3	3	2	3	4	3	2
12	3	3	3	3	3	3	3	3	3
13	3	2	2	3	2	2	3	3	3
14	3	3	1	3	3	3	3	4	2
15	3	3	3	4	4	3	4	4	4
16	4	2	2	2	2	3	3	3	4
17	4	4	2	2	2	4	4	4	4
18	3	2	2	2	2	3	3	3	3
19	3	3	2	2	2	4	4	3	4
20	3	2	1	3	2	3	3	3	3
21	3	4	2	4	3	4	4	2	2
22	3	3	2	3	3	2	3	3	4
23	3	2	3	2	2	2	3	3	3
24	4	3	3	3	3	3	3	4	2
25	3	3	4	2	3	3	3	3	3
26	2	3	4	3	3	3	2	2	4
27	2	3	3	3	3	2	4	2	2
28	3	3	3	2	2	2	3	3	4
29	3	3	3	3	3	3	3	3	3
30	3	2	4	4	4	4	4	3	4
31	4	3	3	2	3	3	3	3	1
32	3	3	3	3	4	3	2	2	3
33	3	2	3	3	1	2	2	3	2
34	3	3	4	2	3	3	3	3	3
35	3	2	3	3	3	3	3	3	4
36	2	3	3	2	4	3	3	2	4
37	2	3	1	2	3	3	2	4	2
38	3	3	3	3	2	4	2	3	3

39	2	3	2	3	3	3	3	1	4
40	3	3	3	3	3	3	3	2	2
41	3	4	4	2	1	2	4	2	1
42	3	3	2	4	4	3	4	3	4
43	2	3	3	2	3	2	4	3	1
44	3	2	2	3	3	1	3	2	3
45	3	2	2	3	3	3	3	4	2
46	4	3	3	2	2	4	3	4	3
47	3	2	3	2	2	4	2	3	3
48	3	3	2	3	3	3	2	2	1
49	3	3	2	1	2	3	4	3	4
50	2	3	3	2	2	2	4	3	3



UNIVERSITAS ISLAM NEGERI
ALAUDDIN
 M A K A S S A R

Hasil Uji Validitas Komunikasi Verbal (variable X)

LAMPIRAN IV :

Correlations

		Item 1	Item 2	Item 3	Item 4	Item 5	Item 6	Item 7	Total Jawaban
Item 1	Pearson Correlation	1	.047	.198	.174	.038	.405**	.129	.535*
	Sig. (2-tailed)		.745	.168	.227	.796	.003	.373	.000
	N	50	50	50	50	50	50	50	50
Item 2	Pearson Correlation	.047	1	.321*	.187	.320*	.099	.186	.436*
	Sig. (2-tailed)	.745		.023	.193	.024	.493	.196	.002
	N	50	50	50	50	50	50	50	50
Item 3	Pearson Correlation	.198	.321*	1	.093	.097	.185	.220	.420*
	Sig. (2-tailed)	.168	.023		.521	.503	.199	.125	.002
	N	50	50	50	50	50	50	50	50
Item 4	Pearson Correlation	.174	.187	.093	1	.575**	.297*	.042	.489*
	Sig. (2-tailed)	.227	.193	.521		.000	.036	.775	.000
	N	50	50	50	50	50	50	50	50
Item 5	Pearson Correlation	.038	.320*	.097	.575**	1	.195	.085	.594*
	Sig. (2-tailed)	.796	.024	.503	.000		.175	.557	.000
	N	50	50	50	50	50	50	50	50
Item 6	Pearson Correlation	.405**	.099	.185	.297*	.195	1	.123	.529*
	Sig. (2-tailed)	.003	.493	.199	.036	.175		.394	.000
	N	50	50	50	50	50	50	50	50
Item 7	Pearson Correlation	.129	.186	.220	.042	.085	.123	1	.473*
	Sig. (2-tailed)	.373	.196	.125	.775	.557	.394		.000
	N	50	50	50	50	50	50	50	50
Total jawaban	Pearson Correlation	.535**	.436**	.420**	.489**	.594**	.529**	.473**	1
	Sig. (2-tailed)	.000	.002	.002	.000	.000	.000	.001	
	N	50	50	50	50	50	50	50	50

** . Correlation is significant at the 0.01 level (2-tailed).

* . Correlation is significant at the 0.05 level (2-tailed).

Hasil Uji Validitas Minat Kunjung Pemustaka (variable Y)

		Correlations						
		Item 1	Item 2	Item 3	Item 4	Item 5	Item 6	Item 7
Item 1	Pearson Correlation	1	.058	.009	-.029	-.102	.308*	.070
	Sig. (2-tailed)		.688	.953	.841	.482	.029	.630
	N	50	50	50	50	50	50	50
Item 2	Pearson Correlation	.058	1	.202	.094	.114	.249	.419*
	Sig. (2-tailed)	.688		.159	.516	.430	.082	.002
	N	50	50	50	50	50	50	50
Item 3	Pearson Correlation	.009	.202	1	.048	.151	.108	.136
	Sig. (2-tailed)	.953	.159		.742	.294	.454	.346
	N	50	50	50	50	50	50	50
Item 4	Pearson Correlation	-.029	.094	.048	1	.511**	.133	.102
	Sig. (2-tailed)	.841	.516	.742		.000	.356	.479
	N	50	50	50	50	50	50	50
Item 5	Pearson Correlation	-.102	.114	.151	.511**	1	.215	.124
	Sig. (2-tailed)	.482	.430	.294	.000		.135	.390
	N	50	50	50	50	50	50	50
Item 6	Pearson Correlation	.308*	.249	.108	.133	.215	1	.110
	Sig. (2-tailed)	.029	.082	.454	.356	.135		.445
	N	50	50	50	50	50	50	50
Item 7	Pearson Correlation	.070	.419**	.136	.102	.124	.110	1
	Sig. (2-tailed)	.630	.002	.346	.479	.390	.445	
	N	50	50	50	50	50	50	50

Item 8	Pearson Correlation	.558**	.010	-.118	-.078	-.051	.244	.116
	Sig. (2-tailed)	.000	.945	.413	.590	.727	.088	.423
	N	50	50	50	50	50	50	50
Item 9	Pearson Correlation	.146	-.172	-.024	.014	.083	.156	.053
	Sig. (2-tailed)	.312	.232	.867	.924	.566	.279	.716
	N	50	50	50	50	50	50	50
Item 10	Pearson Correlation	.241	.148	-.029	.074	.020	.257	.378*
	Sig. (2-tailed)	.092	.306	.844	.609	.892	.071	.007
	N	50	50	50	50	50	50	50
Item 11	Pearson Correlation	.303*	.180	.093	-.089	.175	.224	.262
	Sig. (2-tailed)	.033	.211	.519	.540	.225	.117	.066
	N	50	50	50	50	50	50	50
Item 12	Pearson Correlation	.352*	.073	-.185	.220	-.028	.195	.140
	Sig. (2-tailed)	.012	.614	.197	.125	.844	.174	.334
	N	50	50	50	50	50	50	50
Total Jawaban	Pearson Correlation	.498**	.397**	.193	.337*	.428**	.571**	.475*
	Sig. (2-tailed)	.000	.004	.180	.017	.002	.000	.000
	N	50	50	50	50	50	50	50

*. Correlation is significant at the 0.05 level (2-tailed).

** . Correlation is significant at the 0.01 level (2-tailed).

Hasil Analisis Uji Reliabilitas Variabel (X)

LAMPIRAN V :

```

CORRELATIONS
/VARIABLES=A B C D E F G H I J K L TOTAL
/PRINT=TWOTAIL NOSIG
/STATISTICS DESCRIPTIVES

/MISSING=PAIRWISE.
    
```

```

RELIABILITY
/VARIABLES=A B C D E F G H I J K L TOTAL
/SCALE('ALL VARIABLES') ALL
/MODEL=ALPHA

/STATISTICS=DESCRIPTIVE SCALE.
    
```

Reliability

		Notes
Output Created		06-Mar-2017 15:19:23
Comments		
Input	Active Dataset	DataSet0
	Filter	<none>
	Weight	<none>
	Split File	<none>
	N of Rows in Working Data File	50
	Matrix Input	
Missing Value Handling	Definition of Missing	User-defined missing values are treated as missing.
	Cases Used	Statistics are based on all cases with valid data for all variables in the procedure.
Syntax		RELIABILITY /VARIABLES=A B C D E F G H I J K L TOTAL /SCALE('ALL VARIABLES') ALL /MODEL=ALPHA /STATISTICS=DESCRIPTIVE SCALE.
Resources	Processor Time	00:00:00.000
	Elapsed Time	00:00:00.007

Scale: ALL VARIABLES

Reliability Statistics

Cronbach's Alpha	N of Items
.685	8

Case Processing Summary

		N	%
Cases	Valid	50	100.0
	Excluded ^a	0	.0
	Total	50	100.0

a. Listwise deletion based on all variables in the procedure.

Item Statistics

	Mean	Std. Deviation	N
Item 1	2.98	.622	50
Item 2	2.84	.584	50
Item 3	2.86	.639	50
Item 4	2.72	.701	50
Item 5	2.92	.804	50
Item 6	2.88	.718	50
Item 7	2.86	.729	50
Total Jawaban	19.96	2.941	50

Hasil Analisis Uji Reliabilitas Variabel (Y)

Reliability

Scale: ALL VARIABLES

Case Processing Summary

		N	%
Cases	Valid	50	100.0
	Excluded ^a	0	.0
	Total	50	100.0

Reliability Statistics	
Cronbach's Alpha	N of Items
.691	13

a. Listwise deletion based on all variables in the procedure.

Item Statistics

	Mean	Std. Deviation	N
Item 1	2.90	.614	50
Item 2	2.80	.571	50
Item 3	2.64	.776	50
Item 4	2.68	.683	50
Item 5	2.74	.751	50
Item 6	2.88	.689	50
Item 7	3.08	.665	50
Item 8	2.82	.720	50
Item 9	2.84	.955	50
Item 10	3.12	.773	50
Item 11	2.72	.834	50
Item 12	2.86	.783	50
Total Jawaban	34.12	3.978	50

Scale Statistics

Mean	Variance	Std. Deviation	N of Items
68.20	61.918	7.869	13



UNIVERSITAS ISLAM NEGERI
ALAUDDIN
M A K A S S A R



1. Struktur Organisasi



2. Pemeriksaan angket

ALAUDDIN
MAKASSAR

3. Suasana Ruang Baca (UPT) Perpustakaan Universitas Negeri Makassar



4. Pustakawan Bekerja Dalam Ruangan Baca



5. Layananan Sirkulasi



6. Penggunaan Online Public Access (Opac)



7. Pengisian Angket Penelitian



ALAUDDIN
M A K A S S A R

8. Mengisi Daftar Pengunjung



UNIVERSITAS ISLAM NEGERI

ALAUDDIN

M A K I A S S I R



Komunikasi Antara Pustakawan Dengan Pemustaka



RIWAYAT HIDUP PENULIS

Faturrahmawati Biasa di sapa (Fatun) di lahirkan di desa Kanca Kecamatan Parado Kabupaten Bima pada tanggal 08 Februari 1997. Merupakan Putri pertama dari 5 bersaudara dari pasangan Bapak Burhan dengan Ibu Aminah. Pendidikan yang di tempuh penulis sejak menduduki bangku sekolah yaitu pada tahun 2002 di bangku Sekolah Dasar (SD) Negeri Kanca dan lulus pada tahun 2007, pada tahun yang sama penulis melanjutkan pendidikan Sekolah Menengah Pertama di SMP N 1 Parado dan lulus pada tahun 2009, Selanjutnya penulis melanjutkan kembali di tahun yang sama penulis melanjutkan Sekolah di Madrasah Aliyah Negeri (MAN) 1 Kota Bima dan lulus di tahun 2013. Kemudian penulis melanjutkan pendidikan ke jenjang yang lebih tinggi di Universitas Islam Negeri Alauddin Makassar jenjang S1 dan mengambil jurusan Ilmu Perpustakaan pada Fakultas Adab dan Humaniora, penulis juga pernah aktif mengikuti ke Organisasian Ekstra maupun Intra Kampus, Sala satunya Pernah menjabat sebagai Bendahara Umum di Ikatan Mahasiswa Parado Makassar, pada tahun 2015-2016 dan pernah menjabat juga sebagai Sekretaris Majelis permusyawaratan Mahasiswa Parado Makassar di tahun 2017-2018 sampai sekarang, Sekarang sedang berjuang dalam tingkat akhir untuk menyelesaikan Studi pada tahun 2018.

PERNYATAAN KEASLIAN SKRIPSI

Mahasiswa yang bertanda tangan di bawah ini :

Nama : Faturrahmawati
Nim : 40400114044
Tempat Tanggal Lahir : Bima, 08 Februari 1997
Jurusan : Ilmu Perpustakaan
Fakultas : Adab Dan Humaniora
Alamat : Desa Kanca, Kecamatan Parado, Kabupaten Bima,
Nusa Tenggara Barat
Judul Skripsi : **Hubungan Komunikasi Verbal Pustakawan
Dengan Minat Kunjung Pemustaka Di UPT
Perpustakaan Universitas Negeri Makassar**

Menyatakan dengan sungguh-sungguh dan penuh kesadaran bahwa skripsi ini benar adalah hasil karya sendiri. Jika di kemudian hari terbukti bahwa ini duplikat, tiruan, plagiat atau di buat oleh orang lain sebagian atau seluruhnya maka skripsi dan gelar yang diperoleh di batalkan demi hukum.

Makassar, 16 Maret 2018


Penyusun

PERSETUJUAN PEMBIMBING

Pembimbing penulisan skripsi saudara Faturrahmawati NIM. 40400113044 mahasiswa Jurusan Ilmu Perpustakaan Fakultas Adab dan Humaniora UIN Alauddin Makassar, setelah dengan seksama meneliti dan mengoreksi skripsi yang bersangkutan dengan judul, “ Hubungan Komunikasi Verbal Pustakawan dengan Minat Kunjung Pemustaka di UPT Perpustakaan Universitas Negeri Makassar” memandang bahwa skripsi tersebut telah memenuhi syarat ilmiah dan dapat disetujui untuk diajukan ke sidang *munaqasyah*.

Demikian persetujuan ini diberikan untuk diproses lebih lanjut.

Makassar, 16 Maret 2018

Pembimbing I


Dr. H.M. Dahlan, M., M.Ag.
NIP: 19441112 197903 1 002

Pembimbing II


La Ode Rusadi, S.Ip., M.Hum
NIP:

UNIVERSITAS ISLAM NEGERI
ALAUDDIN
M A K A S S A R

PENGESAHAN SKRIPSI

Skripsi yang berjudul, “**Hubungan Komunikasi Verbal Pustakawan Dengan Minat Kunjung Pemustaka Di UPT Perpustakaan Universitas Negeri Makassar**”, yang disusun oleh saudari **Faturrahmawati, NIM 40400113044**, Mahasiswa Jurusan Ilmu Perpustakaan pada Fakultas Adab dan Humaniora UIN Alauddin Makassar, telah disetujui dan dipertahankan dalam sidang *Munaqasyah* yang diselenggarakan pada hari Jum'at, 16 Februari 2018 M, dinyatakan telah dapat diterima sebagai salah satu syarat untuk memperoleh gelar sarjana Ilmu Perpustakaan (S.I.P) pada Fakultas Adab dan Humaniora UIN Alauddin Makassar, (dengan beberapa perbaikan).


Makassar, 16 Februari 2018 M

DEWAN PENGUJI

Ketua	: Dr. Hj. Syamzan Sykur, M.Ag.	(.....)
Sekretaris	: Hj. Khaerun Nisa Nuur, S.S., M.Pd.I.	(.....)
Penguji I	: Muh. Quraisy Mathar, S.Sos., M.Hum.	(.....)
Penguji II	: Nurlidiawati, S.Ag., M.Pd..	(.....)
Pembimbing I	: Dr. H.M. Dahlan.M., M.Ag.	(.....)
Pembimbing II	: La Ode Rusadi, S.IP., M.Hum	(.....)

Diketahui oleh :

Dekan Fakultas Adab dan Humaniora
UIN Alauddin Makassar


Dr. H. Barsihannor, M. Ag.
Nip. 19691012 199603 1 003

KATA PENGANTAR

Dengan menyebut nama Allah yang Maha pengasih dan Maha penyayang. Tiada kata yang paling indah selain ucapan puji syukur atas segala rahmat dan karunia Allah Swt. karena penulis telah menyelesaikan skripsi dengan judul **“Hubungan Komunikasi Verbal Pustakawan Dengan Minat Kunjung Pemustaka di UPT Perpustakaan Universitas Negeri Makassar”** shalawat serta salam semoga tetap tercurahkan kepada sang revolusioner islam sejati Nabi Muhammad Saw. beserta sahabat sampai kepada para pengikutnya yang senantiasa istiqomah sampai akhir zaman.

Penulis menyadari bahwa, dalam proses penyusunan skripsi ini banyak mendapatkan bimbingan dan bantuan, baik moral maupun material dari berbagai pihak. Oleh karena itu penulis ingin mengucapkan banyak terimakasih atas bantuanyang diberikan sehingga penulis dapat menyelesaikan skripsi ini.

Secara istimewa, penghargaan dan ucapan terimakasih yang tulus kepada orang tua tercinta Ayahanda Burhan dan Ibunda Aminah ketiga adik saya Iwansyah, Suharni dan Supardin terimakasih telah memberikan kasih sayang, terima kasih atas pengorbanannya,terimakasih atas jerih payah dan cucuran keringat, dukungan, kepercayaan dan segala do'anya dan terimakasih yang tak terhingga.

Atas dukungan, arahan dan bantuan dari berbagai pihak, perkenankanlah penulis menyampaikan rasa hormat penghargaan serta ucapan dan terimakasih dengan ketulusan hati kepada yang terhormat:


1. Prof. Dr. H. Musafir Pababbari, M.Si selaku rektor Universitas Islam Negeri Alauddin Makassar, beserta wakil rector I, II, III dan IV UIN Alauddin Makassar.
2. Dr.H.Barsihannor, M.Ag, Sebagai Dekan beserta Wakil Dekan I Dr.Abd.Rahman R, M. Ag. Bidang Akademik, Wakil Dekan II Dr. Syamsam Syukur, M. Ag. Bidang Administrasi Umum, dan Wakil Dekan III Dr. Abd. Muin, M.Hum. Bidang Kemahasiswaan dan Kerjasama Fakultas Adab dan Humaniora UIN Alauddin Makassar.
3. A. Ibrahim, S.Ag., SS., M.Pd. Sebagai ketua jurusan dan Himayah, S.Ag., S.S., M.MIM Sselaku sekretaris jurusan Fakultas Adab dan Humaniora UIN Alauddin Makassar.
4. H. M. Dahlan M. M. Ag. Sebagai pembibing I dan La Ode Rusadi, S.IP., M.Hum. selaku pembibing II yang banyak meluangkan waktunya untuk memberikan bimbingan, petunjuk, nasehat dan motivasi hingga terselesaikannya penulisan skripsi ini.
5. Muh. Quraisy Mathar, S.Sos., M.Hum. Sebagai penguji I dan Nurlidiawati, S.Ag., M.Pd. selaku penguji II. Terimakasih atas masukan dan nasehat yang diberikan hingga terselesaikannya penulisan skripsi ini.
6. Para Dosen Fakultas Adab dan Humaniora UIN Alauddin Makassar, dengan segala jerih payah dan ketulusan, membimbing dan memandu perkuliahan sehingga memperluas wawasan keilmuan penulis.
7. Para Staf Tata Usaha dilingkungan Fakultas Adab dan Humaniora UIN Alauddin Makassar yang telah banyak membantu penulis dalam penyelesaian administrasi selama perkuliahan dan penyelesaian skripsi ini.

8. Kepala Perpustakaan Pusat dan Perpustakaan Fakultas Adab dan Humaniora UIN Alauddin Makassar dan segenap stafnya yang telah menyiapkan literature dan memberikan kemudahan untuk dapat memanfaatkan perpustakaan secara maksimal sehingga skripsi ini dapat terselesaikan.
 9. Prof. Oslan Jumadi, S.Si., M.Phil., Ph.D Sebagai kepala Perpustakaan Universitas Negeri Makassar dan Zainuddin S, Hum. Terimakasih telah membantu penulis selama penelitian berlangsung sehingga penulisan skripsi dapat terselesaikan.
 10. Terimakasih yang tak terhingga untuk Keluarga besar IMPAR Makassar yang telah membimbing dan memotivasi serta membantu penulis selama penulis berada di kota Makassar.
 11. Terimakasih kepada teman-teman seperjuangan Angkatan 2013 terkhusus AP 1/2 Jurusan Ilmu Perpustakaan Fakultas Adab dan Humaniora UIN Alauddin Makassar yang sama-sama berjuang dibangku kuliah sampai lulus.
 12. Semua pihak yang tidak dapat disebut satu persatu yang telah membantu sampai terselesainya skripsi ini, Terima Kasih atas segalanya.
- Ahirnya penulis berharap skripsi ini semoga bermanfaat dan kepada Allah Swt. Jualah penulis panjatkan doa, semoga bantuan dan ketulusan yang telah diberikan senantiasa bernilai ibadah disisi Allah SWT. Dan mendapat pahala yang berlipat ganda. Amin.

DAFTAR ISI

HALAMAN JUDUL	i
PERNYATAAN KEASLIAN SKRIPSI.....	ii
PERSETUJUAN PEMBIMBING	iii
PENGESAHAN SKRIPSI.....	iv
KATA PENGANTAR.....	v
DAFTAR ISI.....	viii
DAFTAR TABEL	xi
ABSTRAK	xiii
BAB I PENDAHULUAN.....	1
A. Latar Belakang	1
B. Rumusan Masalah.....	5
C. Definisi Operasional dan Ruang Lingkup Penelitian.....	6
D. Kajian Pustaka	8
E. Tujuan dan Kegunaan Penelitian	9
BAB II TINJAUAN TEORETIS	11
A. Komunikasi	11
B. Kompetensi Komunikasi Pustakawan.....	14
C. Keterampilan yang Harus Dimiliki Pustakawan.....	18
D. Pengertian Minat Kunjung.....	21
BAB III METODE PENELITIAN	23
A. Jenis Dan Pendekatan Penelitian	23
B. Lokasi Dan Waktu Penelitian	23
C. Populasi dan Sampel	23
D. Metode Pengumpulan Data.....	25
E. Instrument Penelitian	26
F. Fariabel Penelitian	27
G. Uji Validasi dan Uji Reliabilitasi.....	27
H. Teknik Pengolahan dan Analisis Data	30
BAB IV HASIL PENELITIAN	33

A. Gambaran Umum Tentang UPT Perpustakaan Universitas Negeri Makassar	33
B. Hasil Penelitian Analisis Korelasi Sederhana	37
C. Hubungan Komunikasi Verbal dengan Minat Kunjung Pemustaka di UPT Perpustakaan Universitas Negeri Makassar	62
BAB V PENUTUP	66
A. Kesimpulan	66
B. Saran-Saran	67
DAFTAR PUSTAKA	68
LAMPIRAN	70



DAFTAR TABEL

Tabel 1.1.....	33
Tabel 1.2.....	39
Tabel 2.1.....	39
Tabel 2.2.....	40
Tabel 2.3.....	41
Tabel 2.4.....	42
Tabel 2.5.....	43
Tabel 2.6.....	44
Tabel 2.7.....	45
Tabel 2.8.....	46
Tabel 3.1.....	49
Tabel 3.2.....	50
Tabel 3.3.....	51
Tabel 3.4.....	52
Tabel 3.5.....	53
Tabel 3.6.....	54
Tabel 3.7.....	55
Tabel 3.8.....	56
Tabel 3.9.....	57
Tabel 3.10.....	58
Tabel 3.11.....	59
Tabel 3.12.....	60

Tabel 3.13.....	61
Tabel 4.1.....	64
Tabel 4.2.....	65



ABSTRAK

Nama : Faturrahmawati

Nim : 40400113044

Judul : Hubungan Komunikasi Verbal Pustakawan Dengan Minat Kunjung Pemustaka di UPT Perpustakaan Universitas Negeri Makassar

Skripsi ini membahas tentang hubungan komunikasi verbal pustakawan dengan minat kunjung pemustaka di UPT Perpustakaan Universitas Negeri Makassar. Rumusan masalah dari penelitian ini yaitu: Adakah hubungan antara komunikasi verbal pustakawan dengan minat kunjung pemustaka di UPT Perpustakaan Universitas Negeri Makassar?”. Adapun tujuan penelitian ini adalah: a. Mengetahui sejauh mana komunikasi verbal yang dilakukan pustakawan dengan pemustaka di UPT Perpustakaan Universitas Negeri Makassar b. Seberapa besar pemenuhan kebutuhan pemustaka terhadap koleksi yang dimiliki oleh UPT Perpustakaan Universitas Negeri Makassar.

Jenis Penelitian yang digunakan adalah penelitian asosiatif dengan pendekatan kuantitatif. Populasi dalam penelitian ini adalah Mahasiswa UNM Makassar yang berkunjung selama penelitian berlangsung, adapun jumlah keseluruhan sebanyak 50 pemustaka tahun 2016 sebanyak 5562 pemustaka sedangkan sampel penelitian menggunakan rumus *slovin* dengan teknik *accidental Sampling* diperoleh 50 responden. Data dikumpulkan dengan menggunakan kuesioner yang dibagikan langsung kepada responden.

Dari hasil penelitian korelasi pearson untuk mengetahui hubungan antara komunikasi verbal dengan minat kunjung pemustaka secara linear. Besar kontribusi komunikasi verbal pustakawan (variable X) dengan minat kunjung pemustaka (variable Y) dengan hasil penelitian ini menunjukkan penilaian 50 responden untuk hubungan komunikasi verbal sebesar 1.312 termasuk dalam kategori baik dengan rentang skor (1400 – 350). Nilai 1.312 termasuk dalam interval penilaian baik dan mendekati sangat baik. Sedangkan variabel (Y) minat kunjung sebesar memperoleh nilai sebesar 2000 termasuk dalam kategori baik dan mendekati sangat baik dengan rentang skor (1400-350).

BAB I

PENDAHULUAN

A. Latar Belakang Masalah

Komunikasi merupakan kegiatan yang sangat sering dilakukan oleh manusia dalam kehidupan sehari-hari. Istilah komunikasi berasal dari bahasa Inggris yaitu *communication* yang berasal dari kata Latin, *communicatio*, dan bersumber dari kata *communis* yang berarti sama. Sama disini artinya sama makna dalam membuat kebersamaan atau membangun kebersamaan antara dua orang atau lebih. Secara sederhana komunikasi dapat terjadi apabila ada kesamaan antara penyampaian pesan dari orang yang menerima pesan baik secara verbal maupun nonverbal, (Mulyana, 2000:41).

Menurut Alfred Korzybski dan Mulyana (2006:6) menyatakan bahwa kemampuan manusia berkomunikasi menjadi manusia "pengikat waktu" (time binder). Pengikat waktu merujuk pada kemampuan manusia untuk mewariskan pengetahuan dari generasi ke generasi dan dari budaya ke budaya. Manusia tidak perlu memulai setiap generasi sebagai generasi baru. Mereka mampu mengambil pengetahuan masa lalu. Mengujinya berdasarkan fakta-fakta mutakhir dan meramalkan masa depan. Pengikatan waktu ini jelas merupakan suatu karakteristik yang membedakan manusia dengan lainnya. Dengan kemampuan ini, manusia mampu mengendalikan dan mengubah lingkungan mereka. (Mulyana, 2006:6).

Komunikasi juga merupakan kemampuan dasar yang harus dimiliki oleh setiap manusia. Jenis komunikasi yang sering digunakan dalam kehidupan sehari-

hari adalah komunikasi interpersonal. Komunikasi interpersonal adalah proses komunikasi yang terjadi antara dua orang atau lebih baik itu secara tatap muka maupun tidak, yang dapat diketahui secara langsung, bagaimana respon dari hasil kegiatan komunikasi tersebut. Menurut Muhammad, komunikasi interpersonal adalah proses pertukaran informasi diantara seseorang dengan orang lain yang dapat diketahui respon dari pelaku komunikasi secara langsung.

Jadi, komunikasi interpersonal adalah komunikasi yang dilakukan oleh dua orang atau lebih yang di dalamnya terdapat informasi dan saat berkomunikasi kita dapat mengetahui reaksi atau respon yang diberikan oleh communicant dan adanya timbal balik (feed back) antara communicator dan communican.

Kemampuan komunikasi interpersonal yang baik dan efektif sangat dibutuhkan oleh setiap manusia agar dia dapat menjalani semua aktivitas dengan lancar terutama dalam kondisi lingkungan kerja dimana di lingkungan sehari-hari manusia berhadapan langsung dengan rekan kerja mereka dan itu sangat dibutuhkan komunikasi interpersonal yang baik dan benar. Contohnya seperti dokter dan pasien, dosen dan mahasiswa, pegawai bank dan nasabah. Tidak hanya dalam profesi itu saja, dalam dunia perpustakaan juga dibutuhkan komunikasi interpersonal yang baik antara pustakawan dan pemustaka. Kegiatan ini sangat penting dilakukan di perpustakaan karena akan menunjang pelayanan yang baik untuk pemustaka. Hal ini disebabkan karena pustakawan merupakan orang yang sangat bertanggung jawab dalam meberikan layanan yang baik untuk pemustaka sehingga pustakawan akan menjumpai pemustaka yang memiliki watak dan sikap yang berbeda-beda.

Dalam menghadapi ini pustakawan perlu mempunyai komunikasi yang baik terhadap pemustaka sehingga akan memberikan pelayanan dan citra yang baik terhadap pemustaka. Jarang kita jumpai di perpustakaan di saat kita memasuki perpustakaan ada yang menyambut kita di depan pintu sembari berucap “Selamat datang, ada yang bisa dibantu?”, hampir tidak pernah dijumpai. Sebenarnya, itu merupakan salah satu komunikasi interpersonal dalam memberikan pelayanan di perpustakaan. Selain itu, bentuk komunikasi di perpustakaan dapat dilihat dari penelusuran koleksi, peminjaman koleksi, dan pengembalian koleksi perpustakaan.

Seperti yang dijelaskan Dalam Al-Qur’an dengan sangat mudah kita menemukan contoh kongkrit bagaimana Allah selalu berkomunikasi dengan hambaNya melalui wahyu. Untuk menghindari kesalahan dalam menerima pesan melalui ayat-ayat tersebut, Allah juga memberikan kebebasan kepada Rasulullah Saw untuk meredaksi wahyuNya melalui matan hadis. Baik hadis itu bersifat Qouliyah (perkataan), Fi’iliyah (perbuatan), Taqirir (persetujuan) Rasul, kemudian di tambah lagi dengan lahirnya para ahli tafsir sehingga melalui tangan mereka terkumpul sekian banyak buku-buku tafsir.

Allah SWT berfirman dalam QS. Thaha 22:44.

فَقُولَا لَهُ قَوْلًا لَّيِّنًا لِّعَلَّهِ يَتَذَكَّرُ أَوْ يَحْشَىٰ ﴿٤٤﴾

Terjemahnya:

“Maka berbicaralah kamu berdua kepadanya dengan kata-kata yang lemah lembut, Mudah-mudahan ia ingat atau takut” (Departemen Agama dan Terjemahnya, 1957: 452).

Maksud dari ayat tersebut ialah “Qaulan layyina” dari segi bahasa berarti perkataan yang lemah lembut. Secara lebih jelas bahwa qaulan layyina adalah ucapan baik yang dilakukan dengan lemah lembut sehingga dapat menyentuh hati yang diajak bicara. Ucapan lemah lembut dimulai dari dorongan dan urusan hati orang yang berbicara. Apabila berbicara dengan hati yang tulus dan memandang orang yang diajak bicara sebagai saudara yang dicinta, maka akan lahir ucapan yang bernada lemah lembut, (Mashud Sasaki, 2015: 18).

Dengan kelemahan lembut itu maka akan terjadi sebuah komunikasi yang akan berdampak pada terserapnya isi ucapan oleh orang yang diajak bicara sehingga akan terjadi tak hanya sampainya informasi tetapi juga akan berubahnya pandangan, sikap dan perilaku orang yang diajak bicara.

Dari ayat tersebut jelas bahwa kita diperintahkan untuk mengucapkan perkataan yang baik dan benar adalah suatu komunikasi yang menyeru kepada kebaikan dan merupakan bentuk komunikasi yang menyenangkan.

Maka dari itu penulis menyimpulkan bahwa komunikasi merupakan bagian yang sangat penting dalam perpustakaan. Hal ini sudah dipahami sebab komunikasi yang tidak baik bisa mempunyai dampak yang luas terhadap kehidupan organisasi, misal konflik antar staf perpustakaan, pustakawan dan pemustaka, dan sebaliknya komunikasi yang baik dapat meningkatkan saling pengertian, kerjasama dan juga kepuasan dalam mendapatkan informasi.

Menurut Zainudin salah satu pustakawan yang ada di UPT Perpustakaan Universitas Negeri Makassar komunikasi verbal atau biasa disebut komunikasi secara langsung baik secara lisan itu sangat penting dilakukan di dalam

perpustakaan karena pemustaka akan merasa kesulitan mendapatkan informasi jika pustakawan tidak memberikan layanan yang baik kepada pemustaka, terkadang ada pustakawan yang merasa kesulitan mencari buku yang mereka butuh dan biasanya pemustaka langsung menghampiri pustakawannya dan bertanya dimana letak buku yang mereka butuhkan dan pustakawan pun langsung mengarahkan ke komputernya dan menjelaskan bagaimana dimana letak buku atau informasi yang mereka cari.

Jadi, komunikasi verbal pustakawan dengan pemustaka sangat berkaitan erat dengan minat kunjung pemustaka, karena tanpa melakukan komunikasi secara langsung pemustaka akan kesulitan mendapatkan informasi yang mereka butuhkan, seperti pepatah mengatakan “tak kenal maka tak sayang” begitupun dengan hubungan komunikasi verbal dengan minat kunjung pemustaka. Berdasarkan pertimbangan hal tersebut di atas, maka penulis ingin mengetahui sejauh manakah komunikasi yang dilakukan oleh pustakawan dengan pemustaka di UPT perpustakaan universitas negeri Makassar, karena penulis ingin tahu lebih dalam tentang judul yang ingin penulis teliti. Oleh sebab itu penulis tertarik untuk menulis skripsi dengan judul “Hubungan Komunikasi Verbal Pustakawan Dengan Minat Kunjung Pemustaka di UPT Perpustakaan Universitas Negeri Makassar”.

B. Rumusan masalah

Berdasarkan latar belakang di atas, maka yang menjadi rumusan masalah dalam penelitian ini adalah “Adakah hubungan antara komunikasi verbal pustakawan dengan minat kunjung pemustaka di UPT Perpustakaan Universitas Negeri Makassar?”

C. Definisi Operasional dan Ruang Lingkup Penelitian

1. Definisi Operasional

Penelitian ini berjudul “hubungan komunikasi verbal pustakawan dengan minat kunjung pemustaka di UPT Perpustakaan Universitas Negeri Makassar” untuk menghindari kesalahan penafsiran pembaca terhadap variabel dalam judul ini maka penulis memberi pengertian yang di perlukan untuk mendefenisikan variabel tersebut secara operasional sebagai berikut :

- a. Komunikasi verbal pustakawan yang dimaksud dalam penelitian ini adalah komunikasi yang di sampaikan secara langsung dengan menggunakan lisan seperti pemustaka yang kesulitan mencari koleksi yang mereka butuhkan maka di situlah peran pustakawan untuk mengarahkan di mana letak koleksi tersebut.
- b. Minat kunjung pemustaka yang dimaksud dalam penelitian ini adalah keinginan dari pemustaka untuk berkunjung ke perpustakaan.
- c. Pustakawan yang dimaksud dalam penelitian ini adalah seseorang yang memiliki kopetensi yang diperoleh melalui pendidikan dan atau pelatihan kepustakawanan serta mempunyai tugas dan tanggung jawab untuk melaksanakan pengelolaan dan pelayanan perpustakaan.
- d. Pemustaka yang di maksud dalam penelitian ini adalah pengguna perpustakaan baik perseorangan atau kelompok yang memanfaatkan layanan dan koleksi perpustakaan.

2. Ruang lingkup penelitian

Ruang lingkup penelitian ini adalah mengetahui komunikasi verbal berpengaruh pada minat kunjung pemustaka di UPT Perpustakaan Universitas Negeri Makassar. Berdasarkan ruang lingkup penelitian di atas maka batasan pembahasan penelitian ini adalah hubungan komunikasi verbal pustakawan dengan minat kunjung pemustaka di UPT Perpustakaan Universitas Negeri Makassar. Sedangkan batas lokasi yaitu berfokus di perpustakaan Universitas Negeri Makassar.

Variabel	Indikator	Nomor Butir
Komunikasi verbal pustakawa (Variabel X)	<ul style="list-style-type: none"> -Berkomunikasi -Memberikan layanan -Mengarahkan dimana letak koleksi yang di butuhkan -Keramahan -Tutur kata -Ikhlas dalam membimbing -Konsultasi 	<ul style="list-style-type: none"> 1, 3, 5, 11, 15, 16 2, 8, 10, 12 9, 4, 17, 18 10, 12, 13, 16 5,8,,12 1,6,8,17 4,7,11,13 2,4,6 3,2,4 1,3,9,11 3,6,9,12
Minat kunjung pemustaka (Variabel Y)	<ul style="list-style-type: none"> -Kecenderungan hati -Motivasi -Rasa ingin tahu yang tinggi -Layanan -Koleksi -Fasilitas -Jarak -Tugas -Kegiatan membaca 	<ul style="list-style-type: none"> 1, 4, 6, 9, 11, 13,14 2, 3, 5, 7, 8, 10, 15, 17, 18, 19 6, 8, 12, 21 16,18, 20 4, 7, 10, 12 6, 12, 17 4,6,12,15 12 9,12 3,6,9

D. Kajian Pustaka

Terdapat beberapa literatur yang berkaitan dengan pembahasan tentang hubungan komunikasi verbal pustakawan dengan minat kunjung pemustaka di UPT Perpustakaan Universitas Negeri Makassar, penulis menemukan beberapa referensi baik berupa buku, jurnal, dan karya tulis ilmiah lainnya yaitu sebagai berikut:

1. Jurnal Iqra' Volume 06 Nomor 01: Mei 2014, Dengan Judul Urgensi kompetensi komunikasi pustakawan dalam memberikan layanan kepada pemustaka Karya Abdul Karim Batubara, Yang membahas tentang pustakawan yang mempunyai kompetensi komunikasi yang baik akan mampu memperoleh dan mengembangkan tugas yang diembannya, sehingga tingkat kinerja pustakawan menjadi semakin baik dalam menjalankan tugas nya sebagai pustakawan`
2. Buku *Komunikasi Antar Pribadi* , Karya Supratiknya, A. (2014), yang membahas tentang kemampuan dasar yang harus di miliki oleh setiap manusia.
3. Jurnal LIBRIA: Volume 8, Nomor 1: Juni 2016: Keterampilan sosial pustakawan dalam berkomunikasi interpersonal. Karya Nurul Rahmi. yang membahas tentang keterampilan interpersonal yang dimiliki pustakawan di dalam dunia perpustakaan, bagaimana memberikan layanan yang baik kepada pemustaka dan pustakawan juga di tuntutan untuk berkomunikasi yang baik dan efektif kepada pemstaka karena pemustaka dalah pelaku utama dalam membangun sebuah perpustakaan.

4. Buku, *Filsafat Ilmu Komunikasi*. Karya Elvinaro Ardianto. (2011). Yang membahas tentang kemampuan manusia dalam berkomunikasi dan mewariskan ilmu pengetahuan kepada generasi ke generasi.

E. Tujuan dan Kegunaan Penelitian

1. Tujuan Penelitian

Berdasarkan rumusan masalah, adapun tujuan penelitian adalah untuk mengetahui sejauh mana komunikasi pustakawan dengan pemustaka seberapa besar pemenuhan kebutuhan pemustaka terhadap koleksi yang dimiliki oleh UPT Perpustakaan Universitas Negeri Makassar.

2. Kegunaan Penelitian

Hasil dari penelitian ini diharapkan dapat memberikan manfaat bagi unit perpustakaan, pemustaka dan mahasiswa.

Adapun manfaat yang ingin diwujudkan dalam penelitian ini adalah sebagai berikut:

a. Manfaat teoritis

- 1) Hasil penelitian ini mampu memberikan motivasi kepada penanggung jawab perpustakaan untuk mengetahui bagaimana hubungan komunikasi verbal pustakawan dengan pemustaka di UPT Perpustakaan Universitas Negeri Makassar agar pemustaka bisa mendapatkan informasi yang mereka inginkan.
- 2) Hasil penelitian ini juga diharapkan mampu menambah khazanah pengetahuan terhadap peneliti lainnya yang tertarik untuk melakukan kajian yang sama.

3) Membantu UPT Perpustakaan Universitas Negeri Makassar dalam Menambah wawasan penulis dan sebagai syarat untuk mencapai gelar kesarjanaan dalam bidang ilmu perpustakaan.

b. Manfaat praktis

Sebagai suatu karya ilmiah, hasil penelitian ini diharapkan mampu memberikan kontribusi bagi perkembangan ilmu pengetahuan di bidang perpustakaan dan informasi, khususnya masalah yang berkaitan dengan Hubungan Komunikasi Verbal Pustakawan dengan Minat Kunjung Pemustaka di UPT Perpustakaan Universitas Negeri Makassar.



BAB II

TINJAUAN TEORETIS

A. Komunikasi

1. Pengertian Komunikasi

Komunikasi dikenal kaya sebagai tradisi penelitian dan diadaptasikan kepada Dunia Ketiga untuk mengembangkan kebutuhan, bagaimana mengembangkan penelitian komunikasi untuk memecahkan permasalahan tersendiri, dan menghasilkan produk penemuan, sehingga penelitian komunikasi memiliki kontribusi dalam pengembangan komunikasi pembangunan diadaptasi, (Melkote, 1991: 19).

Komunikasi pada dasarnya dapat terjadi dalam berbagai konteks kehidupan. Peristiwa komunikasi dapat berlangsung tidak saja dalam kehidupan manusia, tetapi juga dalam kehidupan binatang, tumbuh-tumbuhan, dan makhluk-makhluk hidup lainnya. Namun demikian objek pengamatan dalam ilmu komunikasi di fokuskan pada peristiwa-peristiwa komunikasi dalam konteks hubungan antar manusia atau komunikasi antar manusia (human communication).

Komunikasi adalah prasyarat kehidupan manusia. Kehidupan manusia akan tampak hampa atau tiada kehidupan sama sekali apabila tidak ada komunikasi. Karena tanpa komunikasi, interaksi antar manusia, baik secara perorangan, kelompok, ataupun organisasi tidak mungkin dapat terjadi. Dua orang dikatakan melakukan interaksi apabila masing-masing melakukan aksi dan reaksi. Aksi dan reaksi yang dilakukan manusia ini, baik secara perorangan, kelompok, ataupun organisasi, dalam ilmu komunikasi disebut sebagai tindakan komunikasi.

Tindakan komunikasi dapat dilakukan dalam berbagai macam cara, baik secara verbal (dalam bentuk kata-kata baik lisan dan/atau tulisan) ataupun nonverbal (tidak dalam bentuk kata-kata, misalnya gestura, sikap, tingkah laku, gambar-gambar, dan bentuk-bentuk lainnya yang mengandung arti). Tindakan komunikasi dapat dilakukan secara langsung dan tidak langsung. Berbicara secara tatap muka, berbicara melalui telepon, menulis surat kepada seseorang, sekelompok orang atau organisasi, adalah contoh-contoh dari tindakan komunikasi langsung. Sementara yang termasuk tindakan komunikasi tidak langsung adalah tindakan komunikasi yang dilakukan tidak secara perorangan, tetapi melalui medium atau alat perantara tertentu. Misalnya penyampaian informasi melalui surat kabar, majalah, radio, TV, film, petunjukan kesenian, dan lainnya.

2. Komunikasi Verbal

Komunikasi verbal adalah komunikasi yang menggunakan kata-kata, baik lisan maupun tulisan. Komunikasi ini paling banyak dipakai dalam hubungan manusia, melalui kata-kata, mereka mengungkapkan perasaan, emosi, pikiran, gagasan, atau maksud mereka, menyampaikan fakta, data, dan informasi serta menjelaskannya, saling bertukar perasaan dan pemikiran, saling berdebat, dan bertengkar, (Deddy Mulyana: 2015:261).

Komunikasi merupakan bagian yang penting dalam perpustakaan. Hal ini mudah dipahami sebab komunikasi yang tidak baik bisa mempunyai dampak yang luas terhadap pustakawan, misal konflik antar staf perpustakaan, pustakawan dengan pemustaka, dan sebaliknya komunikasi yang baik dapat meningkatkan

saling pengertian, kerjasama dan juga kepuasan pemustaka dalam mendapatkan informasi.

Mengingat yang bekerjasama dalam suatu perpustakaan dalam rangka mencapai tujuan merupakan sekelompok sumber daya manusia dengan berbagai karakter, maka kompetensi komunikasi harus dikembangkan dan dilaksanakan dengan baik. Dengan demikian masing-masing pustakawan dalam perpustakaan mengetahui tanggung jawab dan wewenang masing masing.

Pustakawan yang mempunyai kompetensi komunikasi yang baik akan mampu memperoleh dan mengembangkan tugas yang diembannya, sehingga tingkat kinerja pustakawan menjadi semakin baik. Kompetensi komunikasi memegang peranan penting di dalam menunjang kelancaran aktivitas pustakawan dalam memberikan layanan informasi kepada pemustaka.

Ada banyak aspek yang berkaitan komunikasi pemustaka yang patut mendapat perhatian. Komunikasi digunakan oleh pemustaka dan pustakawan untuk mencari informasi. Pustakawan harus mencari informasi penting mengenai karakter pemustaka dan banyak pemustaka mengumpulkan informasi tentang kebutuhan informasi pemustaka. Sejumlah besar pustakawan dan pemustaka juga menggunakan komunikasi untuk mendapatkan kontrol wawancara dan kebutuhan informasi mereka sendiri. Tepat waktu dan komunikasi efektif membantu setiap berinteraksi dalam menjelaskan peran masing-masing.

Mendekati kompetensi komunikasi dari perspektif pemustaka berorientasi atau berpusat pada pemustaka adalah pendekatan yang relatif baru. Pendekatan berpusat pada pemustaka adalah dua kali lipat. Aspek pertama melibatkan

intervensi untuk membantu pemustaka dalam berkomunikasi dengan pustakawan. Aspek kedua dari pendekatan pemustaka melibatkan pemustaka perspektif layanan informasi yang diadopsi oleh pustakawan. Perspektif ini melibatkan pemustaka yang mengambil peran lebih aktif dan bersama-sama dalam mencari kebutuhan informasi mereka. Secara khusus, berpusat kepada pemustaka menekankan keterlibatan kebutuhan informasi mereka, saling partisipasi dalam pengambilan keputusan, hubungan interpersonal, dan kepercayaan, (Rumaini, 2008).

B. Kompetensi Komunikasi Pustakawan

Dengan pendekatan komunikasi terjadi pemahaman komunikasi antar pustakawan dengan pemustaka. Dalam hal perpustakaan ini teori pendekatan komunikasi antarpersona yang baik, seperti dikemukakan oleh Spitzberg dan Cupach. Teori ini dikenal dengan *communication competence* adalah suatu kemampuan untuk memilih perilaku komunikasi yang cocok dan efektif bagi situasi tertentu. Model komunikasi kompetensi ini meliputi tiga komponen pengetahuan (*knowledge*), keahlian (*skill*), dan motivasi (*motivation*). Dengan teori ini pustakawan dapat menghadapi pemustaka, dan mendatangi pemustaka untuk keperluan pengembangan citra diri profesi pustakawan, humas perpustakaan (Yusup, 2009:335).

Jadi konteks pustakawan dapat melakukan pendekatan komunikasi antarpersona kepada pemustaka melalui media apapun, ataupun secara langsung yang penting komunikasi ini terjadi antara dua orang (pustakawan dan pemustaka). Dengan melatih dan memantapkan kembali keahlian komunikasi para

pustakawan secara tidak langsung memberikan citra yang baik bagi perpustakaan, profesionalitas, dan kepuasan pemustaka. Pendekatan yang dilakukan dengan komunikasi antarpersona ini bisa dilakukan dengan berbagai cara, dengan menanya langsung apa yang dibutuhkan pemustaka, atau menunggu pemustaka bertanya. Intinya komunikasi yang baik terjadi diantara pustakawan dan pemustaka, sehingga terjadi pemahaman bagi pustakan untuk memberikan hasil penelusurannya, yang sesuai dengan kebutuhan pemustaka. Maka perpustakaan akan semakin terbentuk citranya, sebagai perpustakaan yang ideal.

Disamping itu, salah satu upaya yang dapat dilakukan adalah melakukan kompetensi komunikasi yaitu dengan melakukan komunikasi yang efektif. Untuk meningkatkan komunikasi yang efektif ada beberapa persyaratan yang harus dipenuhi, yakni peningkatan kemampuan mendengarkan, peningkatan kemampuan berkomunikasi dengan pengguna perpustakaan, peningkatan komunikasi nonverbal, dan melakukan simulasi kemampuan berkomunikasi di perpustakaan. (Nursalam, 1996:48).

1. Peningkatan Kemampuan Mendengarkan.

Mendengar dengan mendengarkan memiliki perbedaan arti. Mendengar merupakan aktivitas yang bersifat pasif, sedangkan mendengarkan merupakan aktivitas yang bersifat aktif. Kemampuan mendengarkan merupakan kemampuan untuk memahami perasaan, keinginan, dan aspirasi orang lain, baik untuk hubungan ke dalam (komunikasi antar pegawai) maupun ke luar (komunikasi antara pegawai dengan pengguna perpustakaan). Untuk keberhasilannya, setiap petugas perpustakaan harus belajar atau menyiapkan diri mampu mendengarkan

ide dan masalah orang lain dengan baik dan tulus. Jadi, akan sangat baik jika semua pegawai perpustakaan memiliki kemampuan mendengarkan, sehingga diharapkan dapat menekan ketidakmampuan mendengarkan secara bijaksana.

Syarat seorang pustakawan mempunyai kemampuan mendengarkan, yakni:

- a. Mampu mengungkapkan keinginan pengguna, terutama dalam pelayanan referensi dan penelusuran informasi.
 - b. Mampu memahami pandangan seseorang, tingkah laku, perasaan dan rasa kekhawatiran.
 - c. Mampu menyerap informasi sebagai bahan membuat keputusan.
 - d. Mampu menangkap umpan balik tentang penampilan diri seseorang.
2. Peningkatan Kemampuan Berkomunikasi dengan Pengguna Perpustakaan
- Kemampuan berkomunikasi secara efektif dan efisien bagi petugas perpustakaan sangatlah penting. Berkomunikasi dengan pengguna perpustakaan melibatkan interaksi sosial yang kompleks, baik verbal maupun nonverbal. Misalnya kemampuan mengkomunikasikan bagaimana menelusur informasi dengan menggunakan salah satu program komputer, bisa menemukan lokasi buku yang ada di perpustakaan dengan cepat; dan dapat menggunakan teknologi informasi yang baru. Oleh karena itu, dalam hal ini, seorang pustakawan harus mampu berkomunikasi secara verbal dan nonverbal untuk berkomunikasi seperti ini.
3. Peningkatan Komunikasi Nonverbal. Komunikasi nonverbal sangat penting dalam konteks secara keseluruhan. Diantara komunikasi nonverbal atau bahasa isyarat adalah pandangan mata, anggukan kepala, ekspresi wajah,

gerakan tangan, dan cara berpakaian. Perlu dipahami bahwa pandangan mata, senyum, dan anggukan kepala misalnya, dapat membuat komunikasi terasa lebih baik. Demikian pula pembicaraan kita akan terasa lebih akrab dan bermakna apabila dalam berkomunikasi saling tatap muka atau berpandangan. Hubungan antara orang berbicara dan yang mendengarkan akan terasa lebih hangat. Hal ini akan memungkinkan komunikasi kita berlangsung lebih lama. Tetapi sebaliknya, jika kita mencoba berkomunikasi tanpa ekspresi wajah, tanpa senyum maka dalam waktu singkat komunikasi kita akan terhenti. Dalam pengembangan komunikasi nonverbal juga terdapat masalah. Seperti bagaimana pandangan mata dan senyum yang baik itu. Pandangan mata dan senyum yang berlebihan akan mengundang anggapan yang mungkin kurang baik dalam komunikasi. Jadi, perlu adanya keseimbangan atau ketepatan dalam komunikasi nonverbal. Hal ini karena bahasa nonverbal yang berlebihan sama jeleknya dengan bahasa nonverbal yang kurang baik (misalnya kita melayani pengguna dengan cemberut).

4. Melakukan Simulasi Kemampuan Berkomunikasi di Perpustakaan Seorang pimpinan ataupun staf perpustakaan yang memiliki kemampuan komunikasi yang baik akan cenderung lebih berhasil dibanding mereka yang lemah dalam berkomunikasinya. Oleh karena itu, untuk pengembangan karier di perpustakaan baik sebagai pimpinan ataupun staf, maka harus dimulai dari pengembangan kemampuan berkomunikasi. Salah satu kegiatan dalam meningkatkan kemampuan komunikasi antar pribadi adalah dengan melakukan simulasi.

C. Keterampilan yang Harus Dimiliki Pustakawan

Selain komunikasi interpersonal yang baik, pustakawan juga harus memiliki keterampilan yang baik lainnya dalam memberikan layanan kepada pemustaka, antara lain :

a. Bahasa

Bahasa merupakan cermin kepribadian seseorang bahkan cermin kepribadian bangsa. Artinya melalui bahasa, seseorang atau suatu bangsa dapat diketahui kepribadiannya.

Bahasa memegang peranan penting dalam membentuk hubungan yang baik antar sesama manusia. Sociolinguistik memandang bahasa sebagai tingkah laku sosial (social behavior) yang dipakai dalam komunikasi.

Badudu (1989:3) mengatakan bahwa bahasa adalah alat penghubung, alat komunikasi anggota masyarakat yaitu individu-individu sebagai manusia yang berpikir, merasa, dan berkeinginan. Pikiran, perasaan, dan keinginan baru terwujud bila dinyatakan, dan alat untuk menyatakan itulah bahasa. Setiap individu dapat bertingkah laku dalam wujud bahasa, dan tingkah laku bahasa individual ini dapat berpengaruh luas pada anggota masyarakat bahasa yang lain. Akan tetapi, individu itu tetap terikat pada "aturan permainan" yang berlaku bagi semua anggota masyarakat. (Sumarsono, 2008:19)

Dengan bahasa, seseorang dapat mengungkapkan pikiran, perasaan, dan kemauannya kepada orang lain dalam suatu kelompok sosial tertentu. Bahasa selalu dipergunakan manusia dalam berbagai konsep guna memenuhi kebutuhan dalam hidupnya. Oleh karena itu, bahasa berisi kaidah-kaidah yang mengatur

bagaimana cara seseorang bertutur agar hubungan interpersonal para pemakai bahasa tersebut dipelihara dengan baik.

Kesantunan berbahasa tercermin dalam tata cara berkomunikasi lewat tanda verbal atau tata cara berbahasa. Ketika berkomunikasi, kita tunduk padanorma-norma budaya, tidak hanya sekadar menyampaikan ide yang kita pikirkan. Tata cara berbahasa harus sesuai dengan unsur-unsur budaya yang ada dalam masyarakat tempat hidup dan dipergunakannya suatu bahasa dalam berkomunikasi.

Dalam kaitan ini, masyarakat pengguna bahasa dalam situasi tertentu dan untuk mencapai tujuan tertentu akan selalu berusaha memilih dan menggunakan kaidah-kaidah tuturan yang sesuai dengan situasi pertuturan. Selain itu, masyarakat pengguna bahasa juga harus memperhatikan tata cara berbahasa yang disesuaikan dengan norma atau aspek sosial dan budaya yang ada dalam masyarakat tertentu. Apabila tata cara berbahasa seseorang tidak sesuai dengan norma sosial dan budaya, ia akan mendapatkan nilai negatif, misalnya dikatakan orang yang tidak santun, sombong, angkuh, egois, tidak beradab, bahkan tidak berbudaya (Muslich, 2006: 2). Berbahasa yang santun akan mewujudkan komunikasi yang efektif.

b. Image

Sampai saat ini image pustakawan masih dianggap sebagai image yang menyeramkan, pustakawan sering diartikan sebagai orang yang menjaga buku, berkaca mata tebal, dan cupu. Namun demikian, dengan berbedanya karakter pemustaka yang berkunjung ke perpustakaan, pustakawan harus pandai-pandai

berinteraksi dengan pemustaka agar dapat memberikan harapan yang diinginkan oleh pemustaka sehingga pandangan masyarakat mengenai pustakawan yang dianggap cupu dan culun akan hilang.

c. Good Interpersonal Skill

Good interpersonal skill merupakan kunci sukses dalam pelayanan perpustakaan karena dalam hal ini melibatkan banyak kontak dengan orang lain. Seperti contohnya pada perpustakaan, kemampuan ini tidak hanya menuntut keterampilan dalam berinteraksi dan berkomunikasi yang efektif tapi juga membangun hubungan yang hangat dan baik dengan individu lainnya dan pustakawan harus memberikan image yang positif kepada pemustaka.

D. Pengertian Minat Kunjung

Minat yaitu perhatian, kesukaan (kecenderungan hati) kepada sesuatu, keinginan. Minat merupakan sumber motifasi yang mendorong orang untuk melakukan apa yang mereka inginkan jika mereka bebas memilih. Bila mereka melihat bahwa sesuatu akan menguntungkan kemudian mereka berminat dan mendatangkan kepuasan. Bila kepuasan berkurang maka minatpun ikut berkurang (Poerwadarminta, 1976:769).

Kunjung adalah kata sifat yang berarti datang atau hadir. Mendatangi adalah hadir melihat dan memanfaatkan apa yang dilihat dan sebagainya. Mengunjungi juga diartikan memanfaatkan fasilitas-fasilitas yang disediakan tempat yang dikunjungi.

Menurut Kamus Besar Bahasa Indonesia (1998:744) Secara umum arti minat yaitu kecenderungan hati yang tinggi terhadap sesuatu, gairah dan

keinginan, jadi minat kunjung adalah sesuatu yang menarik untuk dikunjungi tapi kalau tidak menarik maka pemustaka enggan berkunjung. Oleh sebab itu minat kunjung bukan merupakan faktor turunan tetapi sesuatu aktifitas yang perlu pembiasaan. Apabila telah menjadi kebiasaan dan setelah menjadi suatu kebutuhan maka minat kunjung bisa menjadi budaya kehidupan (Natadjuma, 2005:3).

Minat kunjung merupakan kecenderungan jiwa yang mendorong seseorang mengunjungi dan memanfaatkan perpustakaan. Minat kunjung ditunjukkan dengan keinginan yang kuat untuk datang dan memanfaatkan fasilitas yang disediakan terutama membaca koleksi perpustakaan. Minat kunjung sangat erat kaitannya dengan minat baca dan keterampilan membaca (Darmono, 2001:182).

Dari beberapa defenisi tersebut, minat kunjung menurut penulis adalah kecenderungan jiwa yang mendorong seseorang memanfaatkan fasilitas tempat yang dikunjungi. Minat kunjung adalah menghadirkan keinginan dari dalam jiwa untuk hadir pada tempat yang menarik dan diinginkan.

Tujuan berkunjung secara umum adalah ingin melihat dan menyaksikan sesuatu yang menarik, namun pada kenyataannya ada tujuan yang lebih spesifik, diantaranya yaitu:

1. Berkunjung untuk tujuan kesenangan. Dalam artian pemustaka datang memanfaatkan koleksi perpustakaan yang disenangi seperti, membaca novel, surat kabar, komik dan lain-lain.

2. Berkunjung untuk tujuan memperoleh sesuatu yang baru (ilmu pengetahuan)
3. Berkunjung untuk menyelesaikan tugas atau pekerjaan. Dalam artian seseorang datang berkunjung ke perpustakaan untuk memanfaatkan fasilitas dan membaca koleksi yang ada untuk menyelesaikan tugas akademiknya ataupun tugas kantornya. Kegiatan semacam ini dinamakan *reading for work* (Darmono, 2001:183).

Faktor-faktor yang mempengaruhi minat kunjung pemustaka ke perpustakaan ada dua faktor yaitu:

1. Faktor Eksternal

a) Keluarga

1. Kondisi fisik, keadaan jasmani dan kondisi yang baik akan mempengaruhi minat yang lebih tinggi. Namun setelah adanya peristiwa, sehingga mengakibatkan seseorang mengalami cacat jasmani maka orang tersebut akan berubah minat belajarnya sehingga lebih suka kepada hal-hal yang sesuai dengan kondisi dirinya.
2. Keadaan psikis, perubahan psikis seseorang mempengaruhi minat terhadap suatu bidang studi tertentu, misalnya dalam gangguan jasmani dan rohaninya, maka akan mempengaruhi keinginan yang berbeda.

b) Lingkungan

1. Lingkungan sosial, lingkungan atau alam sekitar akan mempengaruhi minat meskipun dalam waktu yang relatif lama.
2. Hiburan

c) pendidikan

1. Persepsi masyarakat yang keliru terhadap perpustakaan.
2. Minat masyarakat terhadap perpustakaan relatif rendah.
3. Tingkat kesibukan dan waktu yang terbatas. Kesibukan sehari-hari dan terbatasnya waktu untuk berkunjung ke perpustakaan menyebabkan masyarakat belum maksimal memanfaatkan layanan perpustakaan.

2. Faktor internal

1. Rasa ingin tahu yang tinggi atas tempat dan kondisi yang ingin dikunjungi
2. Keadaan lingkungan yang menarik serta fasilitas yang memadai.
3. Keadaan lingkungan sosial yang ramah juga kondusif. Artinya keamanan dan kenyamanan harus diutamakan
4. Tersedianya kebutuhan yang diinginkan
5. Berprinsip bahwa berkunjung ke perpustakaan merupakan gaya hidup

Faktor-faktor tersebut dapat terpelihara melalui sikap-sikap, bahwa di dalam diri tertanam komitmen dengan berkunjung ke perpustakaan merupakan kebutuhan hidup dan menambah ilmu pengetahuan, wawasan serta keterampilan.

BAB III

METODOLOGI PENELITIAN

A. Jenis dan Pendekatan Penelitian

Penelitian ini adalah penelitian hubungan atau pengaruh (penelitian asosiatif), dengan menggunakan pendekatan kuantitatif. Dalam penelitian ini, peneliti menggunakan jenis penelitian statistik deskriptif dengan pendekatan kuantitatif. Jenis penelitian statistik deskriptif adalah merupakan jenis penelitian yang berfungsi untuk mendeskripsikan atau memberi gambaran terhadap obyek yang diteliti melalui data sampel atau populasi sebagaimana adanya (Sugiyono, 2005: 21).

B. Lokasi dan Waktu Penelitian

1. Lokasi

Lokasi penelitian ini bertempat di UPT Perpustakaan Universitas Negeri Makassar Jl. A. P. Pettarani. Alasan penulis meneliti di UPT Perpustakaan Universitas Negeri Makassar karena komunikasi verbal pustakawan sangat berpengaruh pada minat kunjung pemustaka.

2. Waktu penelitian

Waktu penelitian ini dilakukan selama satu bulan mulai 13 November sampai tanggal 16 Desember Tahun 2017.

C. Populasi dan Sampel

1. Populasi

Populasi adalah wilayah generalisasi yang terdiri atas objek/subjek yang mempunyai kualitas dan karakteristik tertentu yang ditetapkan oleh peneliti untuk dipelajari dan kemudian ditarik kesimpulannya (Sugiyono, 2012:117).

Populasi dalam penelitian ini diambil dari data pengunjung di UPT Perpustakaan Universitas Negeri Makassar pada saat penelitian berlangsung. Adapun populasi yang penulis maksud dalam penelitian ini adalah data pengunjung selama penelitian berlangsung dengan jumlah keseluruhan 2823 pengunjung.

2. Sampel

Sampel adalah wakil dari sebagian populasi yang menjadi representasi dari populasi itu sendiri. Kesalahan dalam penentuan sampel menyebabkan sampel menjadi tidak representatif sehingga tidak dapat dianggap sebagai wakil dari sebuah populasi. Sampel adalah sebagian atau wakil populasi yang diteliti (Arikunto, 2006: 174). Teknik penarikan sampel yang dipilih penulis adalah *Accidental sampling* yakni teknik yang dilakukan dengan cara menentukan siapa saja yang kebetulan ditemui oleh peneliti dan dipandang tepat untuk mewakili sebuah populasi (Mathar, 2013: 22). Teknik *Accidental sampling* ini dipakai oleh peneliti karena dianggap mudah dan praktis baik waktu maupun biaya.

Sampel dalam penelitian ini adalah mahasiswa Universitas Negeri Makassar yang berkunjung ke UPT Perpustakaan Universitas Negeri Makassar. . Arikunto menyatakan bahwa apabila populasi penelitian kurang dari 100 orang, maka lebih baik diambil semuanya sehingga penelitiannya merupakan penelitian populasi dari jumlah dan karakteristik yang dimiliki oleh populasi. Selanjutnya jika jumlah subjek cukup besar, maka diambil sampel antara 10-15% atau antara 20-25% tergantung dari waktu, biaya dan tenaga yang tersedia (Arikunto, 2006 :76). Berdasarkan pendapat Arikunto tersebut maka peneliti mengambil sampel

10% dari populasi, di ambil dari data pengunjung selama 1 bulan pada bulan November dengan jumlah pengunjung sebanyak 2823. Sedangkan jumlah rata-rata pemustaka perharinya sekitar 59 sampai 76 pemustaka. Dalam penelitian ini penulis menetapkan sampel dengan rumus *slovin* dengan taraf signifikan $\alpha=0.10$ (10%).

Rumus *slovin* :

$$n = \frac{N}{1+N(\alpha)^2}$$

n = jumlah sampel

N= Jumlah populasi

a = Batas toleransi error

$$n = \frac{2}{1+2(0.1)^2}$$

$$= \frac{2823}{56.12}$$

$$n = 50$$

Dari hasil perhitungan di atas maka jumlah responden pada penelitian ini yaitu 50 responden, dengan tanpa melihat jenis kelamin, usia, dan suku.

D. Metode Pengumpulan Data

Metode pengumpulan data dilakukan dalam rangka memperoleh data yang lengkap dan akurat sehingga dapat memberikan gambaran atau informasi yang terkait dengan penelitian ini. Adapun metode yang digunakan penulis dalam proses pengumpulan data yaitu:

1. Kusioner (angket)

Merupakan teknik pengumpulan data yang dilakukan dan memberikan seperangkat pertanyaan atau pernyataan tertulis kepada responden untuk dijawabnya (Sugiyono, 2012:199).

2. Observasi

Observasi menurut Sutrisno Hadi dan Sugiyono (2012:203) mengemukakan bahwa observasi merupakan suatu proses yang tersusun dari berbagai proses biologis dan psikologis.

3. Dokumentasi

Dokumentasi merupakan suatu teknik pengumpulan data melalui catatan lapangan atau dalam bentuk dokumentasi berupa foto yang dikumpulkan pada saat penelitian (Sugiyono, 2009:240).

E. Instrumen Penelitian

Instrumen penelitian merupakan alat bantu yang digunakan oleh peneliti untuk mengumpulkan data penelitian dengan cara melakukan pengukuran (Widoyono, 2014: 51). Pada penelitian ini, instrumen yang digunakan oleh peneliti adalah Kuesioner (angket) berisi butir-butir pertanyaan atau pernyataan yang di isi oleh responden, sedangkan angket yang digunakan adalah angket tertutup yakni responden tinggal memilih alternatif jawaban yang telah disediakan. Untuk mengukur data yang sudah tersusun dalam bentuk instrumen pertanyaan/pernyataan, maka peneliti menggunakan model skala likert. jawaban setiap item instrumen yang menggunakan skala Likert mempunyai gradasi dari sangat positif sampai sangat negatif (Sugiyono, 2013: 96). Jadi gradasi yang penulis gunakan adalah:

- a. Untuk jawaban sangat setuju (SS) mendapat skor 4.
- b. Untuk jawaban setuju (S) mendapat skor 3.
- c. Untuk jawaban tidak setuju (TS) mendapat skor 2.
- d. Untuk jawaban sangat tidak setuju (STS) mendapat skor 1

F. Variabel Penelitian

Variabel penelitian adalah segala sesuatu yang menjadi objek penelitian. Sering pula dinyatakan bahwa variabel penelitian adalah faktor-faktor yang berperan dalam peristiwa atau gejala yang diteliti. Mantra (2004: 68) menambahkan yang menjadi variabel dalam suatu penelitian ditentukan oleh tujuan penelitian, landasan teori dan hipotesis. Jika tujuan penelitiandan landasan teori dalam penelitian berbeda maka variabel penelitiannya juga berbeda. Penelitian ini terdiri dari dua variabel, yaitu variabel independen (bebas) dan dependen (terikat). Selanjutnya Ridwan (2008: 7) menjelaskan variabel independen adalah variabel yang menjelaskan atau mempengaruhi variabel lain. Sedangkan variabel dependen adalah variabel yang dipengaruhi oleh variabel independen. Dalam penelitian ini penulis menetapkan variabel indepeden (X) adalah promosi dan variabel dependen (Y) adalah minat kunjung.

G. Uji Validasi dan Uji Reliabilitas

1) Uji validasi

Uji validitas yang dimaksud adalah validitas *item kuesioner*. Validitas *item* digunakan untuk mengukur ketepatan atau kecermatan suatu *item* dalam mengukur apa yang ingin diukur. *Item* yang valid ditunjukkan dengan adanya korelasi antara *item* dengan skor total *item*. Untuk penentuan apakah suatu item

layak digunakan atau tidak, caranya dengan melakukan uji signifikansi koefisien korelasi pada taraf signifikansi 0,05, yang artinya suatu *item* dianggap valid jika berkorelasi signifikan terhadap skor total *item* (Duwi Priyatno, 2013 : 19).

Dari beberapa metode yang digunakan untuk uji validitas dalam SPSS, yaitu metode *Korelasi Person* dan metode *Corrected Item-Total Correlation*. Analisis ini dengan cara mengkorelasikan masing – masing skor *item* dengan skor total dengan tanpa melakukan koreksi terhadap *Spurious overlap* (nilai koefisien korelasi yang overestimasi). Skor total *item* adalah penjumlahan dari seluruh *item*.

Keputusan untuk uji validitas sebagai berikut :

- Jika $r \text{ hitung} > r \text{ tabel}$, maka dikatakan valid
- Jika $r \text{ hitung} < r \text{ tabel}$, maka dikatakan tidak valid

2) Uji Reliabilitas

Suatu alat pengukur dikatakan reliabel bila alat itu dalam mengukur suatu gejala pada waktu yang berlainan senantiasa menunjukkan hasil yang sama. Jadi alat yang reliabel secara konsisten memberi hasil ukuran yang sama. Metode uji reliabilitas yang sering digunakan adalah Cronbach's Alpha. Metode ini sangat cocok digunakan pada skor berbentuk skala (misal 1-4, 1-5) atau skor rentangan (misal 0-10, 0-30) (Duwi Priyatno, 2013 :30).

Menurut Uma Sekaran, pengambilan keputusan untuk uji reliabilitas sebagai berikut :

- Cronbach's alpha $< 0,6$ = reliabilitas buruk
- Cronbach's alpha $0,6 - 0,79$ = reliabilitas diterima
- Cronbach's alpha $0,8$ = reliabilitas baik

Pada uji validitas di atas setelah diuji validitasnya, maka *item-item* yang gugur dibuang dan *item* yang tidak gugur dimasukkan ke dalam uji reliabilitas (mengambil yang hasil uji validitas dengan metode korelasi Pearson). Dengan

menggunakan analisis data SPSS dalam uji reabilitas dengan cara membuka program SPSS, membuat variabel dengan klik *variable view*. Pada kolom **Name** ketik item 1 sampai item 20. Untuk skortal tidak dimasukan. Kemudian kolom **decimals**, ubah menjadi 0 untuk semua *item*. Pada kolom **label** bisa dikosongkan saja. Kemudian klik **Analyze >>Scale >> Reliability Analysis**. Dan masukkan item-item yang tidak kekotak **items**. Jika semua item sudah berada dikotak **items**. Maka keluarkan item yang gugur. Selanjutnya klik *statistics*. Kemudian pada kotak dialog **Descriptives for**. Beri tanda centang pada item kemudian klik tombol *continue*. Pada kotak dialog sebelumnya klik tombol **OK**, maka akan di dapat *output* uji reliabilitas variabel hubungan komunikasi verbal pustakawan (variabel X) dan menguji reabilitas variabel minat kunjung pemustaka (variabel Y). Maka dapat di lihat pada lampiran IV dari hasil uji reliabilitas dengan menggunakan SPSS diperoleh sebagai berikut:

1. Uji reliabilitas pada komunikasi verbal (variabel X)

Cronbach's Alpha	N of Items
.691	13

2. Uji reliabilitas pada minat kunjung (variabel Y)

Cronbach's Alpha	N of Items
.685	8

Dari hasil uji reliabilitas di atas terdapat dua output dari yang pertama adalah variabel komunikasi verbal (X), dan variabel minat kunjung (Y). maka dari output tersebut dapat diketahui nilai reliabilitas (Cronbach's Alpha) tiap variabel. Untuk variabel X nilai Cronbach's Alpha sebesar 0,691 dan untuk variabel Y nilai

Cronbach's Alpha sebesar 0,685. Karena nilai dua variabel 0,05, maka dapat disimpulkan bahwa alat ukur dalam penelitian tersebut reliable.

H. Teknik Pengolahan dan Analisis Data

Pengolahan data adalah suatu cara mengorganisasikan data sedemikian rupa sehingga dapat dibaca dan ditafsirkan. Metode pengolahan dan analisis data dikelompokkan menjadi dua metode yakni metode kuantitatif dan metode kualitatif.

Mengingat penelitian ini terdiri dari dua variabel yaitu minat baca dan pemanfaatan layanan sirkulasi, maka teknik yang digunakan dalam penelitian ini adalah program *Statistical Product and Service Solution* (SPSS) dalam pengolahan data, dengan analisis korelasi. Analisis korelasi digunakan untuk mengetahui hubungan antara satu variabel dengan variabel lain secara linier. (Duwi Priyatno, 2013 : 9). Statistik bertujuan untuk menganalisis data dengan cara mendeskripsikan atau menggambarkan data yang telah terkumpul sebagaimana adanya tanpa bermaksud membuat kesimpulan yang berlaku umum atau generalisasi. Dalam mendeskripsikan data, setiap hasil pertanyaan akan diolah sehingga menghasilkan deskripsi jawaban yang akan diolah dalam bentuk tabulasi.

1. Uji Korelasi

Untuk mengetahui tingkat signifikansi komunikasi verbal pustakawan dengan minat kunjung pemustaka, menggunakan teknik analisis korelasi *product moment* (Nurfadillah, 2016: 43) dengan menggunakan bantuan *SPSS 16*. Adapun rumus korelasi *product moment* yaitu sebagai berikut:

$$r_{xy} = \frac{n\sum xy - (\sum x)(\sum y)}{\sqrt{\{n\sum x^2 - (\sum x)^2\} \{n\sum y^2 - (\sum y)^2\}}}$$

keterangan :

r_{xy} = Korelasi antara variabel X dan Y

X = Variabel komunikasi verbal

Y = Variabel minat kunjung pemustaka

N = Jumlah responden

Untuk mencari koefisien korelasi yang menunjukkan kuat dan lemahnya pengaruh antar variabel X dan variabel Y yaitu dengan menggunakan pedoman korelasi *product moment* yang ditentukan (Sudijono, 2008: 193) sebagai berikut:

Tabel 1
Pedoman Korelasi Product Moment

Interval Koefisien	Tingkat Hubungan
0,00 – 0,199	Sangat Rendah
0,20 – 0,399	Rendah
0,40 – 0,599	Sedang
0,60 – 0,799	Kuat
0,80 – 1,000	Sangat Kuat

2. Uji Regresi

Uji regresi yang digunakan dalam penelitian ini adalah uji regresi linear sederhana, digunakan untuk mengetahui pengaruh komunikasi verbal pustakawan terhadap minat kunjung di UPT Perpustakaan Universitas Negeri Makassar. Kegunaan regresi linear sederhana adalah untuk mengukur besarnya pengaruh variabel bebas terhadap variabel terikat dan memprediksikan variabel terikat dengan menggunakan variabel bebas dengan nilai probabilitas 0,05 dengan bantuan program *SPSS 16* (Mathar, 2013: 68). Adapun rumus regresi linear sederhana, sebagai berikut:

$$Y = a + b X$$

Keterangan :

Y = Nilai dalam variabel dependen yang diprediksi (minat kunjung UPT Pemustaka UNM Makassar)

a = Kontanta (bila harga X = 0)

b = Kefisien regresi variabel independen yang menunjukkan angka peningkatan/penurunan variabel independen didasarkan pada variabel dependen

X =Nilai dalam variabel independen (komunikasi verbal)



BAB IV

HASIL PENELITIAN DAN PEMBAHASAN

A. Gambaran Umum UPT Perpustakaan Universitas Negeri Makassar

Perkembangan UPT Perpustakaan Universitas Negeri Makassar (UNM) identik dengan perkembangan lembaga induk yang dulu bernama Fakultas Keguruan dan Ilmu Pendidikan (FKIP) Universitas Hasanuddin. Selanjutnya FKIP Beralih menjadi IKIP Ujung Pandang dengan SK Presiden RI No. 272 Tahun 1965 Tanggal 5 Januari 1965. Kemudian Tanggal 4 Agustus 1999 sampai sekarang berstatus Universitas dengan nama Universitas Negeri Makassar (UNM) Berdasarkan SK Presiden Republik Indonesia No. 93 Tahun 1999.

Demikian halnya dengan perkembangan UPT Perpustakaan dimana Pimpinan atau Kepala UPT Perpustakaan silih berganti sesuai dengan periode mereka masing-masing yakni:

1. Periode pertama : FKIP-UNHAS Bapak Drs. Maksud. R.Tompo, BA
2. Periode kedua, IKIP Cabang Yogyakarta dan IKIP Makassar, Ibu Dra. Ny. Hafsah. J. Nur
3. Periode ketiga, IKIP Makassar Drs. Abd. Azis Syarif
4. Periode keempat, IKIP Makassar/Ujung Pandang Bapak Drs. H. Said Mursalim

5. Periode kelima, IKIP Makassar Dr. Kmaruddin, MA
6. Periode keenam, IKIP Makassar Drs. Abdul Hamid Rasyid
7. Periode ketujuh, Bapak Prof. Dr. H.Muhammad AminRasyid MA
8. Periode kedelapan, Bapak Drs.Abdul Rajab Johari, Dipt Tesl
9. Periode Kesembilan, Bapak Dr. Syarifuddin Dollah, M.Pd
10. Periode Kesepuluh, Bapak Drs. Subaer, Ph.D
11. Periode Kesebelas, Ibu Dr. Asniar Khumas, M.Si
12. Periode Keduabelas, Bapak Oslan Jumasi, Ph.D

Keadaan pegawai/ Staf Perpustakaan saat ini (pertanggal sebelas maret 2016) memiliki tenaga Pustakawan sebanyak 10 orang dan 11 tenaga Adsmnitasi, ditambah dengan Kepala UPT dan Kepala Sub bagian Tata Usaha. Sehingga jumlah staf UPT Perpustakaan sebanyak 23 orang.

1. Visi-Misi dan Fungsi UPT Perpustakaan Universitas Negeri Makassar

a. Visi

Menjadi pusat informasi, eduksi riset dan publikasi yang modrn dengan pelayanan terbaik dan professional.

b. Misi

- a. Mengembangkan perpustakaan UNM sebagai perpustakaan modrn berbasis Teknologi Informasi dan Komunikasi (TIK).

- b. Mendukung proses pembelajaran modern dengan berbagai sumber informasi dan referensi yang mutakhir.
- c. Mengembangkan kerjasama dengan perpustakaan Universitas dan perpustakaan nasional di dalam dan diluar negeri untuk melayani kebutuhan civitas akademik Universitas Negeri Makassar.
- d. Mengembangkan kerjasama dengan perpustakaan fakultas dan prodi serta Pascasarjana di Lingkungan UNM untuk memberikan pelayanan terbaik kepada seluruh civitas akademik UNM serta pemustaka pada umumnya.
- e. Mengembangkan kerjasama dengan berbagai lembaga baik di dalam lingkup UNM maupun mampu luar UNM untuk mendukung fungsi perpustakaan.

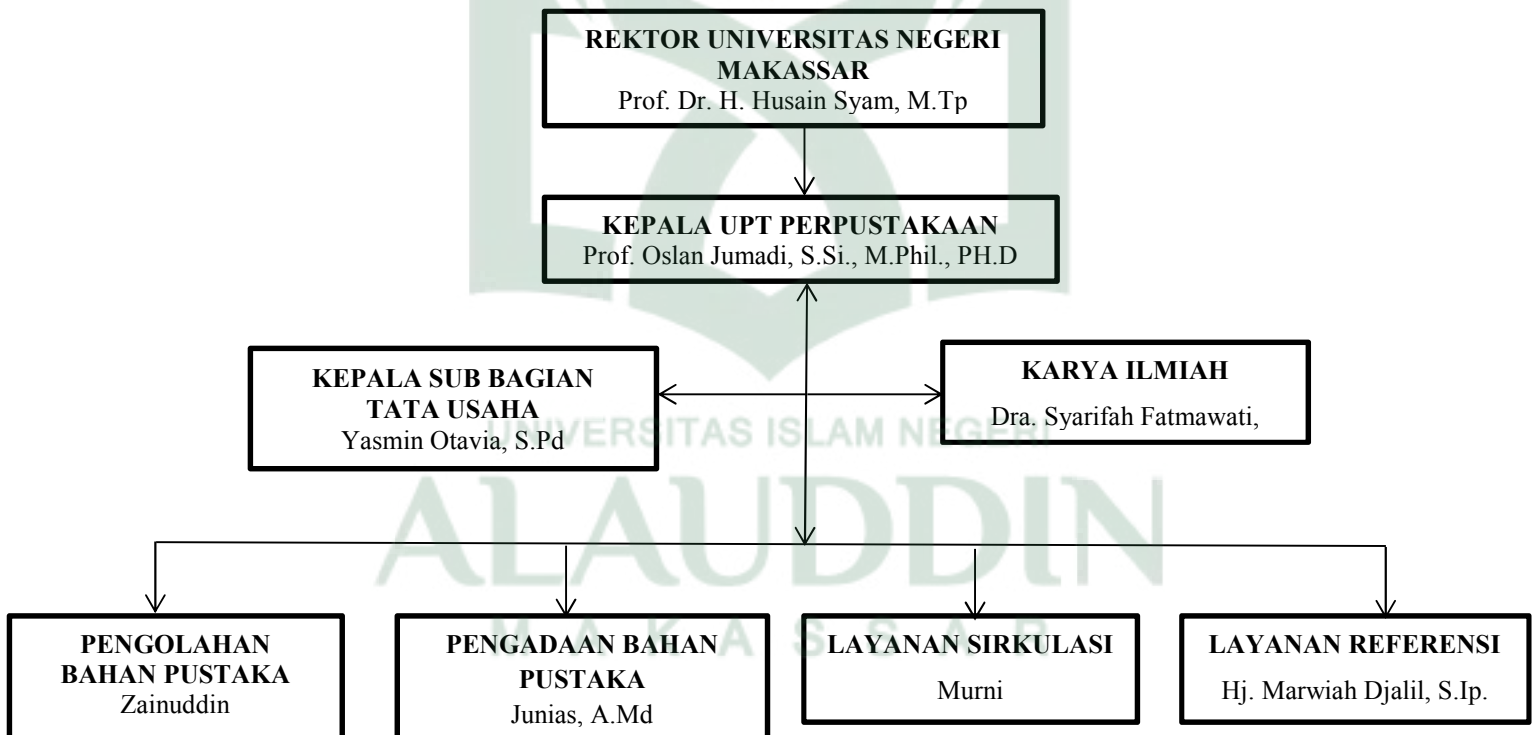
c. Fungsi

- a. Fungsi layanan dan sumber informasi untuk mendukung program pendidikan dan pembelajaran yang modern.
- b. Pusat layanan dan informasi untuk mendukung program penelitian yang berkualitas tinggi.
- c. Pusat layanan dan sumber informasi untuk program pengabdian pada masyarakat yang berdaya guna.
- d. Pusat layanan dan sumber informasi untuk publikasi civitas akademik UNM di tingkat nasional dan internasional.
- e. Pusat rekreasi bagi civitas akademika UNM dan pemustaka bagi umumnya.

- f. Memberikan layanan secara profesional bagi civitas Akademika UNM dan Pemustaka pada umumnya`

2. Sumber Daya Manusia

Sumber daya manusia (SDM) adalah salah satu faktor yang sangat penting bahkan tidak dapat dilepaskan dari sebuah organisasi, baik dari institusi maupun perusahaan. Sumber daya manusia juga merupakan kunci yang menentukan perkembangan perpustakaan. Pada hakikatnya, sumber daya manusia berupa manusia yang dipekerjakan di sebuah perpustakaan sebagai penggerak, pemikir dan perencana untuk mencapai tujuan organisasi tersebut. Adapun struktur organisasi UPT Perpustakaan Universitas Negeri Makassar.



3. Daftar Pengunjung

Dari hasil penelitian maka dapat diketahui bahwa seberapa banyak pemustaka yang berkunjung ke perpustakaan. Adapun jumlah pemustaka yang berkunjung ke UPT Perpustakaan Universitas Negeri Makassar selama penelitian berlangsung yaitu:

TABEL 1.1
POPULASI MAHASISWA YANG BERKUNJUNG DI UPT PERPUSTAKAAN
UNIVERSITAS NEGERI MAKASSAR

NO	BULAN	STASTIK PENGUNJUNG
1.	November	1089 Pemustaka
2.	Desember	1734 Pemustaka
	Jumlah	2823 Pemustaka

B. Hasil Penelitian

1. Komunikasi Verbal Pustakawan (variabel X)

a. Senang berkunjung ke UPT Perpustakaan Universitas Negeri Makassar.

Setiap pemustaka memiliki alasan masing-masing sehingga berkunjung ke perpustakaan, kunjungan tersebut harus di respon oleh pustakawan dengan memberikan layanan yang harmonis dan kamunikatif kepada pengguna perpustakaan dan menyediakan koleksi-koleksi yang mereka butuhkan. Dari hasil penyebaran angket dapat dilihat pada tabel berikut ini:

Tabel 2.1
Pemustaka senang berkunjung ke perpustakaan

No	Jawaban	Skor (S)	Frekuensi (F)	Presentase (%)	(S)x(F)
1.	Sangat Setuju	4	0	0	0
2.	Setuju	3	10	20,0 %	30
3.	Tidak Setuju	2	31	62,0 %	62
4.	Sangat Tidak Setuju	1	9	18,0 %	9
Jumlah			50	100,0 %	182
Rata-Rata					2,98

Sumber data: Hasil Olah Data 2017

Berdasarkan tabel di atas dapat diketahui bahwa pemustaka tidak senang berkunjung ke UPT Perpustakaan Universitas Negeri Makassar. Hal tersebut dapat dilihat pada jawaban responden yang memilih sangat setuju yaitu 0, responden yang memilih setuju, 20,0% memilih setuju, 62,0% memilih tidak setuju, 18,0% memilih sangat tidak setuju, dengan nilai rata-rata 2,98% dan setelah dianalisis data SPSS dengan uji validitas maka pernyataan tersebut dinyatakan valid.

Dari data tersebut maka dapat diketahui bahwa pemustaka tidak senang berkunjung ke perpustakaan, hal demikian ditunjukkan dengan jawaban responden sebanyak 62 atau 62.0% tidak setuju.

b. Senang dengan cara berkomunikasi pustakawan.

Komunikasi antar pustakawan dengan pemustaka sangat penting dalam sebuah perpustakaan, jika tidak adanya sebuah komunikasi maka pemustaka akan sulit untuk menemukan informasi yang mereka butuhkan, komunikasi yang baik akan menarik minat kunjung pemustaka untuk datang ke UPT Perpustakaan Universitas

Negeri Makassar. Dari hasil penyebaran angket maka dapat dilihat pada tabel berikut ini:

Tabel 2.2
Senang dengan cara berkomunikasi pustakawan

No	Jawaban	Skor (S)	Frekuensi (F)	Presentase (%)	(S)x(F)
1.	Sangat Setuju	4	0	0	0
2.	Setuju	3	13	26,0 %	39
3.	Tidak Setuju	2	32	64,0 %	64
4.	Sangat Tidak Setuju	1	5	10,0 %	5
Jumlah			50	100,0 %	108
Rata rata					2,84

Sumber data: Hasil Olah Data 2017

Berdasarkan tabel di atas bahwa pemustaka tidak senang dengan cara berkomunikasi pustakawan. Hal tersebut dapat dilihat pada jawaban responden yang memilih sangat setuju yaitu 0 responden memilih sangat setuju, 26,0% memilih setuju, 64,0% responden memilih tidak setuju, 10,0% memilih sangat tidak setuju, dengan nilai rata-rata 2,84% dan setelah dianalisis data SPSS dengan uji validitas maka pernyataan tersebut dinyatakan valid.

Dari data tersebut maka dapat diketahui bahwa pemustaka tidak senang dengan cara berkomunikasi hal demikian ditunjukkan dengan jawaban responden sebanyak 64 atau 64.0% tidak setuju.

c. Senang dengan arahan pustakawan.

Untuk dapat menjalankan tugas mengelola informasi dan memberikan pelayanan dengan baik kepada pemustaka, seorang pustakawan harus menguasai keahlian dan memperbanyak interaksi dengan orang lain dengan mengarahkan dimana letak koleksi yang dibutuhkan pemustaka, karena pustakawan sebagai orang yang menguasai sumber-sumber informasi yang sangat dibutuhkan orang lain,

mereka juga akan jadi pemandu agar menemukan informasi seefektif dan seefisien mungkin agar tujuan tersebut bias tercapai, maka dari itu diperlukan pola komunikasi tepat dan efektif.

Tabel 2.3
Senang dengan arahan pustakawan

No	Jawaban	Skor (S)	Frekuensi (F)	Perentase (%)	(S)x(F)
1.	Sangat Setuju	4	1	2,0%	4
2.	Setuju	3	11	22,0%	33
3.	Tidak Setuju	2	32	64,0%	64
4.	Sangat Tidak Setuju	1	6	12,0%	6
Jumlah			50	100,0%	107
Rata-rata					2,86

Sumber data: Hasil Olah Data 2017

Berdasarkan tabel di atas bahwa pemustaka tidak senang dengan arahan pustakawan di UPT Perpustakaan Universitas Negeri Makassar. Hal tersebut dapat dilihat pada jawaban responden memilih sangat setuju 2,0%, responden memilih setuju 22,0%, responden memilih tidak setuju 64,0%, responden memilih sangat tidak setuju 12,0%, dengan nilai rata-rata 2,86% dan setelah dianalisis data SPSS dengan uji validitas maka pernyataan tersebut dinyatakan valid.

Dari data tersebut maka dapat diketahui bahwa pemustaka tidak senang dengan arahan pustakawan, hal demikian dengan jawaban responden sebanyak 64,0% tersebut tidak setuju.

d. Senang dengan keramahan pustakawan dalam memberikan layanan.

Dalam layanan perpustakaan, komunikasi memegang peranan yang sangat penting. Hampir semua aktivitas pelayanan dan kerja dilingkungan perpustakaan yang terjadi dalam keseharian tidak terlepas dari interaksi/komunikasi dan berbagai

cara, baik secara verbal maupun non verbal atau komunikasi lainnya. Maka dari itu keramahan dalam berkomunikasi sangatlah penting di dalam perpustakaan agar pemustaka merasa nyaman berkunjung ke UPT Perpustakaan Universitas Negeri Makassar. Maka pernyataan pemustaka dari hasil pembagian angket dapat dilihat pada tabel berikut ini:

Tabel Item 2.4
Senang dengan keramahan pustakawan dalam memberikan layanan

No	Jawaban	Skor (S)	Frekuensi (F)	Perentase (%)	(S)x(F)
1.	Sangat Setuju	4	2	4,0 %	4
2.	Setuju	3	15	30,0 %	45
3.	Tidak Setuju	2	28	56,0 %	56
4.	Sangat Tidak Setuju	1	5	10,0 %	5
Jumlah			50	100,0 %	110
Rata-rata					2,72

Sumber data: Hasil olah data 2017

Berdasarkan tabel di atas dapat diketahui bahwa pemustaka tidak senang dengan keramahan pustakawan dalam memberikan layanan kepada pemustaka yang berkunjung ke UPT Perpustakaan Universitas Negeri Makassar. Hal tersebut dapat dilihat pada jawaban responden yang memilih sangat setuju yaitu 4,0%, responden yang memilih setuju 30,0%, responden yang memilih tidak setuju 56,0% responden yang memilih sangat tidak setuju 10,0%, dengan nilai rata-rata 2,72 dan setelah dianalisis data SPSS dengan uji validitas maka pernyataan tersebut dinyatakan valid.

Dari data tersebut, maka dapat diketahui bahwa pemustaka tidak senang dengan keramahan pustakawan dalam memberikan layanan kepada pemustaka, hal demikian di tunjukan dengan jawaban responden sebanyak 56.0% dengan memilih jawaban tidak setuju.

e. Senang dengan tutur kata pustakawan dalam memberikan layanan.

Dalam berkomunikasi diperlukan tutur kata yang baik dalam memberikan layanan kepada pengguna perpustakaan, karena komunikasi yang baik akan pemustaka merasa senang dan membuat tertarik untuk datang ke UPT Perpustakaan Universitas Negeri Makassar. Dari hasil penyebaran angket maka telah diperoleh adalah

Tabel 2.5
Senang dengan tutur kata pustakawan

No	Jawaban	Skor (S)	Frekuensi (F)	Perentase (%)	(S)x(F)
1.	Sangat Setuju	4	2	4,0 %	8
2.	Setuju	3	12	24,0 %	48
3.	Tidak Setuju	2	24	48,0 %	50
4.	Sangat Tidak Setuju	1	12	24,0 %	12
Jumlah			50	100,0 %	118
Rata-rata					2,92

Sumber data : Olah data 2017

Tabel di atas menunjukkan bahwa pemustaka tidak senang dengan tutur kata pustakawan di UPT Perpustakaan Universitas Negeri Makassar. Hal tersebut dapat dilihat pada jawaban responden yang memilih sangat setuju yaitu 4,0%, responden yang memilih setuju 24.0%, responden yang memilih tidak setuju 48,0%, responden yang memilih sangat tidak setuju 24,0%, dengan nilai rata-rata 2,92% dan setelah dianalisis data SPSS dengan uji validitas maka pernyataan tersebut dinyatakan valid.

Dari data tersebut, maka dapat diketahui bahwa pemustaka tidak senang dengan tutur kata pustakawan, hal demikian di tunjukan dengan jawaban responden sebanyak 48.0% dengan memilih jawaban tidak setuju.

f. Senang dengan keikhlasan pustakawan dalam membimbing dan mengarahkan.

Perpustakaan merupakan salah satu sumber informasi yang bertujuan untuk melayani kebutuhan masyarakat pengguna akan informasi. Dalam mengarahkan dan membimbing pemustaka harus membutuhkan kesabaran dan keikhlasan, karena tanpa keikhlasan maka semua informasi yang diberikan pustakawan tidak akan bernilai ibadah. Dari hasil penyebaran angket maka telah diperoleh adalah:

Tabel Item 2.6
Keikhlasan pustakawan dalam membimbing dan mengarahkan

No	Jawaban	Skor (S)	Frekuensi (F)	Perentase (%)	(S)x(F)
1.	Sangat Setuju	4	1	2,0 %	4
2.	Setuju	3	13	26,0 %	39
3.	Tidak Setuju	2	27	54,0 %	54
4.	Sangat Tidak Setuju	1	9	18,0 %	9
Jumlah			50	100,0 %	106
Rata-rata					2,88

Sumber data : Hasil olah data 2017

Tabel di atas menunjukkan bahwa pemustaka tidak senang dengan keikhlasan pustakawan dalam membimbing dan mengarahkan dalam mencari informasi di UPT Perpustakaan Universitas Negeri Makassar. Hal tersebut dapat dilihat pada jawaban responden yang memilih sangat setuju yaitu 2,0%, responden yang memilih setuju 26,0%, responden yang memilih tidak setuju 54,0%, responden yang memilih sangat tidak setuju 18,0%, dengan nilai rata-rata 2,88% dan setelah dianalisis data SPSS dengan uji validitas maka pernyataan tersebut dinyatakan valid.

Dari data tersebut, maka dapat diketahui bahwa pemustaka tidak senang dengan keikhlasan pustakawan dalam membimbing dan mengarahkan, hal demikian di tunjukan dengan jawaban responden sebanyak 54.0% dengan memilih jawaban tidak setuju.

g. Pustakawan selalu dekat dengan pengunjung agar mudah konsultasi.

Yang dimaksud dengan Kedekatan pustakawan dengan pengunjung agar mudah konsultasi mengenai kebutuhan yang mereka butuhkan didalam perpustakaan untuk saling berinteraksi dan saling sharing mengenai informasi yang mereka butuhkan. Adapun data yang diperoleh dari Pernyataan mengenai kedekatan pustakawan dengan pemustaka, dapat dilihat pada tabel berikut ini:

Tabel 2.7

Pustakawan selalu dekat dengan pemustaka agar mudah konsultasi

No	Jawaban	Skor (S)	Frekuensi (F)	Perentase (%)	(S)x(F)
1.	Sangat Setuju	4	0	0	0
2.	Setuju	3	17	34,0 %	51
3.	Tidak Setuju	2	23	46,0 %	46
4.	Sangat Tidak Setuju	1	10	20,0 %	10
Jumlah			50	100,0 %	107
Rata-rata					2,86

Sumber data : Hasil olah data 2017

Tabel diatas menunjukkan bahwa pustakawan tidak selalu dekat dengan pemustaka sehingga mudah konsultasi di UPT Perpustakaan Universitas Negeri Makassar. Hal tersebut dapat dilihat pada jawaban responden yang memilih sangat setuju yaitu 0, responden yang memilih setuju 34.0%, responden yang memilih tidak setuju 46,0%, responden yang memilih sangat tidak setuju 20,0%, dengan nilai rata-

rata 2,86% dan setelah dianalisis data SPSS dengan uji validitas maka pernyataan tersebut dinyatakan valid.

Dari data tersebut, maka dapat diketahui bahwa pustakawan tidak selalu dekat dengan pemustaka untuk konsultasi, hal demikian di tunjukan dengan jawaban responden sebanyak 46.0% dengan memilih jawaban tidak setuju.

h. Total skor variabel (x) komunikasi verbal pustakawan

Berdasarkan tabel penelitian di atas pada umumnya responden menjawab setuju, maka dapat dipahami bahwa pustakawan melakukan komunikasi yang baik kepada pemustaka yang datang berkunjung ke UPT Perpustakaan Universitas Negeri Makassar.

Jumlah item untuk pernyataan variabel komunikasi verbal adalah 7 item, maka total skor pernyataan variabel promosi perpustakaan dapat dilihat pada tabel berikut:

Tabel 2.8
Total skor variabel (X)

Penilaian	Skor (S)	Frekuensi (F)	(S) X (F)
Sangat Setuju	4	6	24
Setuju	3	91	273
Tidak Setuju	2	197	394
Sangat Tidak Setuju	1	56	56
Total		299	747

Sumber Data : Hasil olah data

Berdasarkan tabel di atas dapat diketahui total skor untuk variabel komunikasi verbal adalah 747. Selanjutnya dihitung rentang skor, yaitu (skor maksimal – skor minimal) dibagi 4. (Sugiyono, 2014: 99). Jumlah skor maksimal diperoleh dari: 4 (skor tertinggi) X jumlah item pernyataan X jumlah responden,

yaitu= $4 \times 7 \times 50 = 1.400$. Jumlah skor minimal diperoleh dari: 1 (skor terendah) X jumlah item pernyataan X jumlah responden, yaitu = $1 \times 7 \times 50 = 350$.

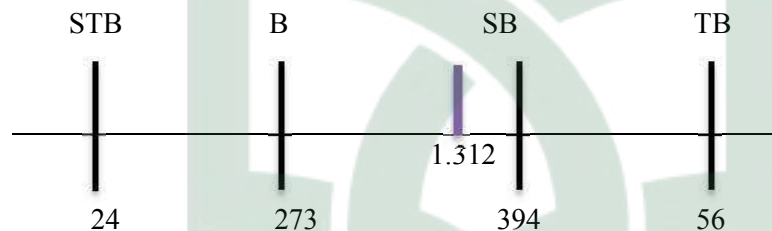
Rentang skor = (skor maksimal-skor minimal) :4 , jadi rentang skor untuk variabel minat kunjung pemustaka = $(1400-350) : 4 = 1.312$. Untuk mengetahui nilai presentase digunakan rumus:

$$P = \frac{\text{Skor Total}}{\text{Skor Maksimal}} \times 100\%$$

$$P = \frac{747}{1.400} \times 100\%$$

$$P = 53 \%$$

Berdasarkan rentang skor tersebut diperoleh tingkatan penilaian responden terhadap minat kunjung pemustaka di UPT Perpustakaan Universitas Negeri Makassar. Hal ini dapat dibuat kategori berikut ini:



Bagan rentang skor minat kunjung pemustaka di UPT Perpustakaan Universitas Negeri Makassar

Keterangan:

STB : Sangat Tidak Baik

TB : Tidak Baik

B : Baik

SB : Sangat Baik

Berdasarkan penilaian 50 responden, nilai variabel komunikasi verbal sebesar 1.312 termasuk dalam kategori baik dengan rentang skor (1400 – 350). Nilai 1.312 termasuk dalam interval penilaian baik dan mendekati sangat baik.

2. Minat Kunjung pemustaka di UPT Peprustakaan Universitas Negeri Makassar (variable Y)

Perpustakaan akan dikatakan berhasil jika pemustakanya memiliki minat kunjung dan kesadaran yang tinggi terhadap manfaat yang akan diperoleh jika berkunjung di perpustakaan. Dalam variabel (Y) minat kunjung terdapat 12 pernyataan. Selanjutnya akan diuraikan secara rinci minat kunjung di Perpustakaan Utsman Bin Affan UMI Makassar sebagai berikut:

a. Pemustaka Selalu berkunjung ke UPT Perpustakaan Universitas Negeri Makassar.

Perpustakaan sebagai sumber informasi menjadi salah satu alasan pemustaka selalu berkunjung untuk mendapatkan wawasan ilmu pengetahuan. UPT Perpustakaan Universitas Negeri Makassar menyediakan berbagai macam informasi untuk menunjang potensi akademik pemustakanya. Adapun data yang diperoleh dari Pernyataan mengenai pemustaka selalu berkunjung karena menemukan pengalaman baru, atau merasa puas dengan koleksi atau fasilitas yang ada di perpustakaan tersebut, maka pernyataan tersebut dapat dilihat pada tabel berikut ini.

Tabel 3.1
Pemustaka Selalu Berkunjung Ke Perpustakaan

No	Jawaban	Skor (S)	Frekuensi (F)	Perentase (%)	(S)x(F)
1.	Sangat Setuju	4	0	0	0
2.	Setuju	3	17	24,0 %	36
3.	Tidak Setuju	2	31	62,0 %	64
4.	Sangat Tidak Setuju	1	7	14,0 %	2,90
Jumlah			50	100,0 %	105
Rata-rata					2,90

Sumber Data : Hasil olah data 2017

Tabel di atas menunjukkan bahwa pemustaka tidak sering berkunjung ke UPT Perpustakaan Universitas Negeri Makassar. Hal tersebut dapat dilihat pada jawaban

responden yang memilih sangat setuju yaitu 0, responden yang memilih setuju 24.0%, responden yang memilih tidak setuju 62,0%, responden yang memilih sangat tidak setuju 14,0%, dengan nilai rata-rata 2,90% dan setelah dianalisis data SPSS dengan uji validitas maka pernyataan tersebut dinyatakan valid.

Dari data tersebut, maka dapat diketahui bahwa pustakawan tidak sering berkunjung ke perpustakaan, hal demikian di tunjukan dengan jawaban responden sebanyak 62.0% dengan memilih jawaban tidak setuju.

b. Berkunjung karena motivasi dari pustakawan.

Setiap pemustaka memiliki motivasi tersendiri untuk berkunjung ke perpustakaan baik motivasi dari diri sendiri maupun orang lain ataupun pustakawan, karena perpustakaan menyimpan banyak informasi yang dibutuhkan oleh pemustaka. Adapun data yang diperoleh dari Pernyataan mengenai berkunjung tentang motivasi dari pustakawan, dapat dilihat dari tabel berikut ini:

Tabel 3.2

Berkunjung karena motivasi dari pustakawan

No	Jawaban	Skor (S)	Frekuensi (F)	Perentase (%)	(S)x(F)
1.	Sangat Setuju	4	0	0	0
2.	Setuju	3	14	28,0 %	42
3.	Tidak Setuju	2	32	64,0 %	64
4.	Sangat Tidak Setuju	1	4	8,0 %	4
Jumlah			50	100,0 %	110
Rata-rata					2,80

Sumber Data : Hasil olah data 2017

Tabel di atas menunjukkan bahwa pemustaka berkunjung ke UPT Perpustakaan Universitas Negeri Makassar karena bukan motivasi dari pustakawan. Hal tersebut dapat dilihat pada jawaban responden yang memilih sangat setuju yaitu 0, responden yang memilih setuju 28.0%, responden yang memilih tidak setuju 64,0%, responden yang memilih sangat tidak setuju 8,0%, dengan nilai rata-rata 2,80% dan setelah dianalisis data SPSS dengan uji validitas maka pernyataan tersebut dinyatakan valid.

Dari data tersebut, maka dapat diketahui bahwa pustakawan tidak sering berkunjung ke perpustakaan, hal demikian di tunjukan dengan jawaban responden sebanyak 64.0% dengan memilih jawaban tidak setuju.

c. Berkunjung karena motivasi dari dosen.

Setiap pemustaka memiliki motivasi untuk berkunjung di perpustakaan karena dorongan dalam diri dan orang lain. UPT Perpustakaan Universitas Negeri Makassar merupakan perpustakaan perguruan tinggi yang memiliki pemustaka tetap yaitu mahasiswa. Pemustaka yang berkunjung memiliki motivasi yang berbeda-beda seperti dorongan dari dosen. Adapun data yang diperoleh dari Pernyataan mengenai berkunjung karena motivasi dari dosen, dapat dilihat pada tabel berikut ini.

Tabel 3.3
Berkunjung karena motivasi dari dosen.

No	Jawaban	Skor (S)	Frekuensi (F)	Perentase (%)	(S)x(F)
1.	Sangat Setuju	4	3	6,0 %	12
2.	Setuju	3	18	36,0 %	54
3.	Tidak Setuju	2	23	46,0 %	46
4.	Sangat Tidak Setuju	1	6	12,0 %	6
Jumlah			50	100,0 %	107
Rata-rata					2,64

Sumber Data : Hasil olah data 2017

Berdasarkan tabel di atas menunjukkan bahwa, Pemustaka berkunjung ke UPT Perpustakaan Universitas Negeri Makassar bukan motivasi dari dosen. Hal tersebut dapat dilihat pada jawaban responden yang memilih sangat setuju yaitu 3, responden yang memilih setuju 36.0%, responden yang memilih tidak setuju 46,0%, responden yang memilih sangat tidak setuju 12,0%, dengan nilai rata-rata 2,64% dan setelah dianalisis data SPSS dengan uji validitas maka pernyataan tersebut dinyatakan valid.

Dari data tersebut, maka dapat diketahui bahwa pemustaka rajin berkunjung ke perpustakaan bukan karena motivasi dari dosen, hal demikian di tunjukan dengan jawaban responden sebanyak 46.0% dengan memilih jawaban tidak setuju.

d. Berkunjung karena sikap pustakawan yang ramah.

Sikap pustakawan atau petugas perpustakaan yang ramah tidak menjadi alasan pemustaka senang berkunjung. Sebaliknya jika pustakawan atau petugas perpustakaan memiliki sikap tidak peduli atau cuek, akan menyebabkan pemustaka tidak tertarik lagi berkunjung, sehingga sikap pustakawan merupakan kesan pertama yang akan diperoleh oleh pemustaka tak terkecuali UPT Perpustakaan Universitas Negeri Makassar. Adapun data yang diperoleh dari Pernyataan mengenai berkunjung karena sikap pustakawan yang ramah, dapat dilihat pada tabel berikut ini:

Tabel 3.4
Berkunjung karena sikap pustakawan yang ramah.

No	Jawaban	Skor (S)	Frekuensi (F)	Perentase (%)	(S)x(F)
1.	Sangat Setuju	4	1	6,0 %	0
2.	Setuju	3	19	36,0 %	51
3.	Tidak Setuju	2	25	46,0 %	46
4.	Sangat Tidak Setuju	1	5	12,0 %	10
Jumlah			50	100,0 %	107
Rata-rata					2,68

Sumber Data : Olah data 2017

Berdasarkan tabel di atas menunjukkan bahwa, sikap pustakawan yang ramah tidak membuat pemustaka rajin berkunjung di UPT Perpustakaan Universitas Negeri Makassar. Hal tersebut dapat dilihat pada jawaban responden yang memilih sangat setuju yaitu 6,0%, responden yang memilih setuju 36.0%, responden yang memilih tidak setuju 46,0%, responden yang memilih sangat tidak setuju 12,0%, dengan nilai rata-rata 2,68% dan setelah dianalisis data SPSS dengan uji validitas maka pernyataan tersebut dinyatakan valid.

Dari data tersebut, maka dapat diketahui bahwa sika pustakawan yang ramah tidak tidak membuat pemustaka rajin berkunjung ke perpustakaan, hal demikian di tunjukan dengan jawaban responden sebanyak 46.0% dengan memilih jawaban tidak setuju.

e. Berkunjung karena pelayanan pustakawan yang memuaskan.

Pelayanan sangat berpengaruh pada individu pustakwan terutama yang berhubungan dengan sikap dan perilakunya. Setiap Pustakawan harus bersikap sopan dan bijaksana dalam melayani pemustaka karena pengendalian sikap dan perilaku

pustakawan sangat menentukan baik tidaknya pelayanan yang diberikan kepada pemakainya sehingga pemustaka merasa nyaman dan senang berkunjung di perpustakaan tersebut. Adapun data yang diperoleh dari Pernyataan mengenai berkunjung karena pelayanan pustakawan yang memuaskan, dapat dilihat pada tabel berikut ini:

Tabel 3.5
Berkunjung karena pelayanan yang memuaskan

No	Jawaban	Skor (S)	Frekuensi (F)	Perentase (%)	(S)x(F)
1.	Sangat Setuju	4	2	4,0 %	8
2.	Setuju	3	16	32,0 %	48
3.	Tidak Setuju	2	25	50,0 %	50
4.	Sangat Tidak Setuju	1	7	14,0 %	7
Jumlah			50	100,0 %	107
Rata-rata					2,74

Sumber Data : Hasil olah data 2017

Berdasarkan tabel di atas menunjukkan bahwa, pemustaka rajin berkunjung ke UPT Perpustakaan Universitas Negeri Makassar bukan karena pelayanan pustakawan yang memuaskan. Hal tersebut dapat dilihat pada jawaban responden yang memilih sangat setuju yaitu 4,0%, responden yang memilih setuju 32,0%, responden yang memilih tidak setuju 50,0%, responden yang memilih sangat tidak setuju 14,0%, dengan nilai rata-rata 2,74% dan setelah dianalisis data SPSS dengan uji validitas maka pernyataan tersebut dinyatakan valid.

Dari data tersebut, maka dapat diketahui bahwa pemustaka rajin berkunjung ke Perpustakaan bukan karena pelayanan pustakawan yang memuaskan, hal demikian di tunjukan dengan jawaban responden sebanyak 50,0% dengan memilih jawaban tidak setuju.

f. Berkunjung karena koleksi yang lengkap.

Perpustakaan yang lebih mengutamakan kebutuhan pemustakanya dibandingkan fasilitas merupakan perpustakaan yang peduli dengan pemustakanya sebab koleksi yang sesuai kebutuhan pemustaka merupakan salah satu alasan pemustaka senang berkunjung. UPT Perpustakaan Universitas Negeri Makassar menyediakan koleksi yang beragam bagi pemustakanya. Adapun data yang diperoleh dari Pernyataan mengenai berkunjung karena koleksi yang lengkap, dapat dilihat pada tabel berikut ini:

Tabel 3.6
Berkunjung karena koleksi yang lengkap

No	Jawaban	Skor (S)	Frekuensi (F)	Perentase (%)	(S)x(F)
1.	Sangat Setuju	4	0	0	0
2.	Setuju	3	9	18,0 %	27
3.	Tidak Setuju	2	28	56,0 %	56
4.	Sangat Tidak Setuju	1	13	26,0 %	13
Jumlah			50	100,0 %	96
Rata-rata					3,08

Sumber Data : Olah data 2017

Berdasarkan tabel di atas menunjukkan bahwa, koleksi yang lengkap tidak membuat pemustaka rajin berkunjung ke UPT Perpustakaan Universitas Negeri Makassar. Hal tersebut dapat dilihat pada jawaban responden yang memilih sangat setuju yaitu 0%, responden yang memilih setuju 18,0%, responden yang memilih tidak setuju 56,0%, responden yang memilih sangat tidak setuju 26,0%, dengan nilai rata-rata 3,08% dan setelah dianalisis data SPSS dengan uji validitas maka pernyataan tersebut dinyatakan valid.

Dari data tersebut, maka dapat diketahui bahwa koleksi yang lengkap tidak membuat pemustaka rajin berkunjung ke perpustakaan, hal demikian di tunjukan dengan jawaban responden sebanyak 56,0% dengan memilih jawaban tidak setuju.

g. Berkunjung karena kenyamanan dan fasilitas yang memadai.

Setiap perpustakaan berbeda kebijakannya untuk menarik pemustaka untuk berkunjung, ada yang mengutamakan koleksi dan ada pula mengandalkan fasilitas yang dimiliki. Pada dasarnya, perpustakaan ideal adalah perpustakaan yang memperhatikan koleksinya dan tidak melupakan fasilitas yang perlu ditingkatkan. Seperti itu pula yang dilakukan oleh UPT Perpustakaan Universitas Negeri Makassar. Adapun data yang diperoleh dari pernyataan mengenai Berkunjung karena fasilitas yang memadai dapat dilihat pada tabel berikut ini:

Tabel 3.7
Kenyamanan dan fasilitas yang memadai

No	Jawaban	Skor (S)	Frekuensi (F)	Perentase (%)	(S)x(F)
1.	Sangat Setuju	4	0	0	0
2.	Setuju	3	9	18,0 %	27
3.	Tidak Setuju	2	28	56,0 %	56
4.	Sangat Tidak Setuju	1	13	26,0 %	13
Jumlah			50	100,0 %	96
Rata-rata					3,08

Sumber Data : hasil olah data 2017

Berdasarkan tabel di atas dapat diketahui bahwa, Fasilitas yang memadai tidak membuat pemustaka rajin berkunjung ke UPT Perpustakaan Universitas Negeri Makassar. Hal tersebut dapat dilihat pada jawaban responden yang memilih sangat setuju yaitu 0, responden yang memilih setuju 18,0%, responden yang memilih tidak setuju 56,0%, responden yang memilih sangat tidak setuju 26,0%, dengan nilai rata-rata 3,08% dan setelah dianalisis data SPSS dengan uji validitas maka pernyataan tersebut dinyatakan valid.

Dari data tersebut, maka dapat diketahui bahwa koleksi yang lengkap tidak membuat pemustaka rajin berkunjung ke perpustakaan, hal demikian di tunjukan dengan jawaban responden sebanyak 56,0% dengan memilih jawaban tidak setuju.

h. Berkunjung ke perpustakaan minimal 3 kali dalam seminggu.

Perpustakaan dikatakan berhasil selain karena koleksi yang memadai serta fasilitas lengkap. Tetapi intensitas kunjungan pemustaka tidak pernah surut. Pernyataan pemustaka mengenai intensitas kunjungan minimal 3 kali dalam seminggu berkunjung ke UPT Perpustakaan Universitas Negeri Makassar, diperoleh data sebagai berikut:

Tabel 3.8
Berkunjung minimal 3 kali seminggu

No	Jawaban	Skor (S)	Frekuensi (F)	Perentase (%)	(S)x(F)
1.	Sangat Setuju	4	1	2,0 %	4
2.	Setuju	3	15	30,0 %	45
3.	Tidak Setuju	2	26	52,0 %	52
4.	Sangat Tidak Setuju	1	8	16,0 %	8
Jumlah			50	100,0 %	109
Rata-rata					2,82

Sumber Data: Hasil olah data 2017

Berdasarkan tabel diatas dapat diketahui bahwa, Ruangan yang memadai tidak membuat pemustaka rajin berkunjung ke UPT Perpustakaan Universitas Negeri Makassar. Hal tersebut dapat dilihat pada jawaban responden yang memilih sangat setuju yaitu 2,0, responden yang memilih setuju 30,0%, responden yang memilih tidak setuju 52,0%, responden yang memilih sangat tidak setuju 16,0%, dengan nilai rata-rata 2,82% dan setelah dianalisis data SPSS dengan uji validitas maka pernyataan tersebut dinyatakan valid.

Dari data tersebut, maka dapat diketahui bahwa ruangan yang memadai tidak membuat pemustaka rajin berkunjung ke perpustakaan pemustaka rajin berkunjung ke perpustakaan, hal demikian di tunjukan dengan jawaban responden sebanyak 52,0% dengan memilih jawaban tidak setuju.

i. Berkunjung karena letak perpustakaan yang strategis.

Penempatan perpustakaan yang strategis dapat dijangkau oleh semua masyarakat atau pemustaka. Letak UPT Perpustakaan Universitas Negeri Makassar tepat berada di tengah-tengah kampus UNM Phinisi di Jl petarani, sehingga diharapkan semua mahasiswa dapat berkunjung dengan mudah tanpa harus terkendala dengan jarak. Adapun data yang diperoleh dari Pernyataan mengenai berkunjung karena letak yang strategis, dapat dilihat pada tabel berikut ini:

Tabel 3.9
Letak perpustakaan yang strategis

No	Jawaban	Skor (S)	Frekuensi (F)	Perentase (%)	(S)x(F)
1.	Sangat Setuju	4	5	10,0 %	20
2.	Setuju	3	12	24,0 %	36
3.	Tidak Setuju	2	19	38,0 %	38
4.	Sangat Tidak Setuju	1	14	28,0 %	14
Jumlah			50	100,0 %	108
Rata-rata					2,84

Suber Data: Hasil olah data 2017

Berdasarkan tabel di atas dapat diketahui bahwa, Berkunjung ke UPT Perpustakaan Universitas Negeri Makassar minimal 3 kali dalam seminggu. Hal tersebut dapat dilihat pada jawaban responden yang memilih sangat setuju yaitu 10,0, responden yang memilih setuju 24,0%, responden yang memilih tidak setuju 38,0%, responden yang memilih sangat tidak setuju 28,0%, dengan nilai rata-rata 2,84% dan setelah dianalisis data SPSS dengan uji validitas maka pernyataan tersebut dinyatakan valid.

Dari data tersebut, maka dapat diketahui bahwa pemustaka berkunjung ke perpustakaan 3 kali dalam seminggu, hal demikian di tunjukan dengan jawaban responden sebanyak 38,0% dengan memilih jawaban tidak setuju.

j. Berkunjung untuk menyelesaikan tugas.

Salah satu tujuan pemustaka berkunjung ke perpustakaan adalah untuk menyelesaikan tugas. Karena perpustakaan menyediakan berbagai macam informasi yang dipercaya kebenarannya. Perpustakaan tidak hanya menyimpan informasi yang berbentuk buku melainkan banyak informasi yang berbentuk majalah, koran, jurnal dan informasi lainnya. UPT Perpustakaan Universitas Negeri Makassar sering dikunjungi pemustaka dalam rangka menyelesaikan tugas dari dosen, tugas penelitian dan tugas akhir. Adapun data yang diperoleh dari Pernyataan mengenai berkunjung untuk menyelesaikan tugas, dapat dilihat pada tabel berikut ini:

Tabel 3.10
Berkunjung untuk menyelesaikan tugas

No	Jawaban	Skor (S)	Frekuensi (F)	Perentase (%)	(S)x(F)
1.	Sangat Setuju	4	0	0	0
2.	Setuju	3	12	24,0 %	36
3.	Tidak Setuju	2	20	40,0 %	40
4.	Sangat Tidak Setuju	1	18	36,0 %	18
Jumlah			50	100,0 %	94
Rata-rata					3,12

Sumber Data: Hasil olah data 2017

Berdasarkan tabel di atas dapat diketahui bahwa, Berkunjung ke UPT Perpustakaan Universitas Negeri Makassar bukan untuk menyelesaikan tugas. Hal tersebut dapat dilihat pada jawaban responden yang memilih sangat setuju yaitu 0, responden yang memilih setuju 24,0%, responden yang memilih tidak setuju 40,0%, responden yang memilih sangat tidak setuju 36,0%, dengan nilai rata-rata 3,12% dan

setelah dianalisis data SPSS dengan uji validitas maka pernyataan tersebut dinyatakan valid.

Dari data tersebut, maka dapat diketahui bahwa pemustaka berkunjung ke perpustakaan bukan untuk menyelesaikan tugas, hal demikian di tunjukan dengan jawaban responden sebanyak 40,0% dengan memilih jawaban tidak setuju.

k. Berkunjung karena keberagaman koleksi seperti novel dan majalah

Salah satu fungsi perpustakaan adalah sebagai sarana hiburan atau rekreasi. Oleh sebab itu, perpustakaan selain menyediakan koleksi non fiksi, perpustakaan juga harus menyediakan koleksi fiksi. UPT Perpustakaan Universitas Negeri Makassar menyediakan koleksi fiksi seperti novel, majalah, komik, sastra dan lain-lain. Adapun pernyataan pemustaka dari hasil penyebaran angket yang telah diperoleh sesuai dengan tabel berikut ini:

Tabel 3.11
Keberagaman koleksi seperti novel dan majalah

No	Jawaban	Skor (S)	Frekuensi (F)	Perentase (%)	(S)x(F)
1.	Sangat Setuju	4	2	4,0 %	8
2.	Setuju	3	20	40,0 %	60
3.	Tidak Setuju	2	18	36,0 %	36
4.	Sangat Tidak Setuju	1	10	20,0 %	10
Jumlah			50	100,0 %	114
Rata-rata					2,72

Sumber Data : Hasil olah data 2017

Berdasarkan tabel di atas dapat diketahui bahwa, Berkunjung karena keberagaman koleksi seperti novel dan majalah. Hal tersebut dapat dilihat pada jawaban responden yang memilih sangat setuju yaitu 4,0%, responden yang memilih setuju 40,0%, responden yang memilih tidak setuju 36,0%, responden yang memilih

sangat tidak setuju 20,0%, dengan nilai rata-rata 2,72% dan setelah dianalisis data SPSS dengan uji validitas maka pernyataan tersebut dinyatakan valid.

Dari data tersebut, maka dapat diketahui bahwa pemustaka berkunjung ke perpustakaan karena keberagaman koleksi seperti novel dan majalah. Hal demikian di tunjukan dengan jawaban responden sebanyak 40,0% dengan memilih jawaban setuju.

1. Berkunjung untuk membuat kegiatan yang menambah wawasan

Salah satu tujuan utama pemustaka berkunjung ke perpustakaan adalah menambah wawasan dan khasanah pengetahuan yang terdapat di dalamnya. UPT Perpustakaan Universita Negeri Makassar memiliki koleksi fiksi dan non fiksi, tercetak maupun digital sesuai disiplin ilmu pada setiap program studi yang di tawarkan. Adapun data yang diperoleh dari Pernyataan mengenai berkunjung ke perpustakaan untuk menambah wawasan dan pengetahuan, dapat dilihat pada tabel berikut ini:

Tabel 3.12
Membuat kegiatan yang menambah wawasan

No	Jawaban	Skor (S)	Frekuensi (F)	Perentase (%)	(S)x(F)
1.	Sangat Setuju	4	2	4,0 %	8
2.	Setuju	3	13	26,0 %	39
3.	Tidak Setuju	2	25	50,0 %	50
4.	Sangat Tidak Setuju	1	10	20,0 %	10
Jumlah			50	100,0 %	107
Rata-rata					2,86

Suber Data : Hasil olah data 2017

Tabel di atas dapat diketahui bahwa, berkunjung ke UPT Perpustakaan Universitas Negeri Makassar bukan untuk membuat kegiatan yang menambah wawasan dan ilmu pengetahuan. Hal tersebut dapat dilihat pada jawaban responden yang memilih sangat setuju yaitu 4,0%, responden yang memilih setuju 26,0%,

responden yang memilih tidak setuju 50,0%, responden yang memilih sangat tidak setuju 20,0%, dengan nilai rata-rata 2,86% dan setelah dianalisis data SPSS dengan uji validitas maka pernyataan tersebut dinyatakan valid.

Dari data tersebut, maka dapat diketahui bahwa pemustaka berkunjung ke perpustakaan bukan untuk membuat kegiatan yang menambah wawasan, hal demikian di tunjukan dengan jawaban responden sebanyak 50,0% dengan memilih jawaban tidak setuju.

m. Total skor variabel (y) minat kunjung pemustaka

Dari hasil pengolahan data tentang minat kunjung pemustaka di UPT Perpustakaan Universitas Negeri Makassar, maka dapat diuraikan dalam tabel berikut.

Jumlah item untuk pernyataan variabel (Y) minat kunjung adalah 12 item, maka total skor pernyataan variabel minat kunjung dapat dilihat pada tabel berikut:

Tabel Item 3.13
Total skor variable (Y) Minat Kunjung

Penilaian	Skor (S)	Frekuensi (F)	(S) X (F)
Sangat Setuju	4	16	64
Setuju	3	174	522
Tidak Setuju	2	300	600
Sangat Tidak Setuju	1	115	115
Total		605	1301

Sumber Data : Hasil olah data 2017

Berdasarkan tabel di atas dapat diketahui total skor untuk variabel komunikasi verbal adalah 1301. Selanjutnya dihitung rentang skor, yaitu (skor maksimal – skor minimal) dibagi 4. (Sugiyono, 2014: 99). Jumlah skor maksimal diperoleh dari: 4 (skor tertinggi) X jumlah item pernyataan X jumlah responden,

yaitu= $4 \times 12 \times 50 = 2.400$. Jumlah skor minimal diperoleh dari: 1 (skor terendah) X jumlah item pernyataan X jumlah responden, yaitu = $1 \times 12 \times 50 = 600$

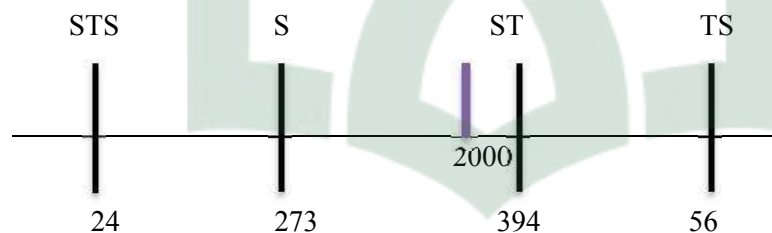
Rentang skor = (skor maksimal-skor minimal) :4 , jadi rentang skor untuk variabel minat kunjung pemustaka = $(2.400-600) : 4 = 500$. Untuk mengetahui nilai presentase digunakan rumus:

$$P = \frac{\text{Skor Total}}{\text{Skor Maksimal}} \times 100\%$$

$$P = \frac{1301}{2.400} \times 100\%$$

$$P = 54 \%$$

Berdasarkan rentang skor tersebut diperoleh tingkatan penilaian responden terhadap minat kunjung pemustaka di UPT Perpustakaan Universitas Negeri Makassar. Hal ini dapat dibuat kategori berikut ini:



Bagan rentang skor minat kunjung pemustaka di UPT Perpustakaan Universitas Negeri Makassar

Keterangan:

STS : Sangat Tidak Setuju

TS : Tidak Setuju

S : Setuju

ST : Sangat Setuju

Berdasarkan penilaian 50 responden, nilai variabel minat kunjung (Y) sebesar 1301 termasuk dalam kategori baik dengan rentang skor (2.400 – 400). Nilai 2000 termasuk dalam interval penilaian baik dan mendekati sangat baik.

C. Hubungan Komunikasi Verbal Dengan Minat Kunjung Pemustaka di UPT Perpustakaan Universitas Negeri Makassar

Hasil dari penelitian ini, dilakukan analisis tingkat hubungan komunikasi verbal pustakawan dengan minat kunjung pemustaka di UPT Perpustakaan Universitas Negeri Makassar, dengan maksud untuk mengetahui seberapa pengaruh besar antara dua variabel, yakni variabel komunikasi verbal (X) dan variabel minat kunjung pemustaka (Y) dengan melakukan.

Item pernyataan yang paling berhasil menarik minat kunjung pemustaka adalah berkunjung untuk menambah wawasan dan pengetahuan dengan rata-rata 21 responden atau menjawab sangat setuju. Berdasarkan penilaian 50 responden, nilai variabel minat kunjung pemustaka sebesar 633 atau (13%) termasuk dalam kategori baik dengan rentang skor (1.174 - 4704).

1. Uji Korelasi

Untuk mengetahui hubungan komunikasi verbal pustakawan dengan T Perpustakaan Universitas Negeri Makassar maka dalam penelitian ini peneliti menggunakan teknik analisis *product moment* dengan bantuan program *SPSS 16*.

Hasil uji korelasi menggunakan *SPSS 16* dilakukan dengan langkah-langkah dengan membuka program *SPSS 16*, Kemudian buka halaman data editor dengan mengklik tombol *data view*. Isi sesuai data variabelnya, variabel komunikasi verbal

(X) dan variabel minat kunjung (Y). Lakukan Analisis dengan cara mengklik *Analyze>Correlate>Bivariate*. Selanjutnya akan terbuka kotak dialog. Kemudian klik variabel (X) dan (Y), lalu masukkan ke dalam kotak *Variables* pada bagian *Correlation Coefficients*. Pastikan *Pearson* sudah tercentang, selanjutnya klik tombol **OK**.

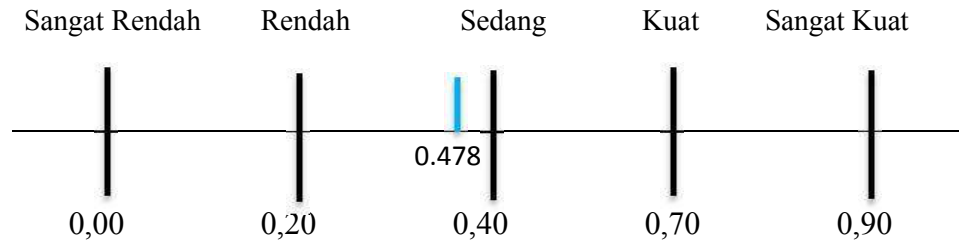
Hasil uji korelasi variabel promosi dan minat kunjung dapat dilihat pada tabel berikut:

Tabel 4.1
Hasil uji korelasi variabel penelitian
Correlations

		Komunikasi Verbal	Minat Kunjung
Komunikasi Verbal	Pearson Correlation	1	.478**
	Sig. (2-tailed)		.000
	N	50	50
Minat Kunjung	Pearson Correlation	.478**	1
	Sig. (2-tailed)	.000	
	N	50	50

** . Correlation is significant at the 0.01 level (2-tailed).

Dari hasil uji korelasi di atas menunjukkan bahwa nilai korelasi *pearson* antara variabel komunikasi verbal (X) dengan minat kunjung (Y) terdapat pengaruh sebesar 0,478. Artinya nilai korelasi berada di interval 0,40 – 0,70. Maka dapat dipahami bahwa pengaruh hubungan komunikasi verbal (X) terhadap minat kunjung (Y) adalah sedang. Nilai korelasinya adalah positif sebab terjadi pengaruh positif. Artinya jika komunikasi verbal ditingkatkan maka minat kunjung juga akan semakin tinggi. Maka dapat dibuat kategori sebagai berikut:



Bagan rentang skor minat kunjung pemustaka di UPT Perpustakaan Universitas Negeri Makassar

2. Analisis Regresi

Analisis regresi digunakan untuk memprediksi pengaruh variabel bebas (promosi) terhadap variabel terikat (minat kunjung pemustaka), persamaan regresi linear sederhana dalam penelitian ini, adalah $Y = a + bX$.

Hasil analisis regresi linear sederhana dengan bantuan program *SPSS 16*, berupa koefisien untuk variabel independen (komunikasi verbal) koefisien ini diperoleh dengan cara memprediksi nilai variabel dependen (minat kunjung pemustaka) dengan suatu persamaan. Untuk mengetahui hasil perhitungan persamaan regresi linear sederhana pada penelitian ini dapat dilihat pada tabel berikut:

Tabel 4.2
Regresi linear
Coefficients^a

Model	Unstandardized Coefficients		Standardized Coefficients	t	Sig.
	B	Std. Error	Beta		
1 (Constant)	7.891	3.219		2.451	.018
Minat Kunjung	.354	.094	.478	3.774	.000

a. Dependent Variable: Komunikasi Verbal

Dari tabel koefisien di atas, kolom B pada konstanta (a) adalah 7.891. Sedangkan, (b) adalah 0,354. Sehingga, persamaan regresinya dapat ditulis sebagai berikut, **$Y = a + bX$ atau $7.891 + 0,354 X$**

a. Konstanta (a) = 7.891

Hal ini berarti bahwa apabila komunikasi verbal tidak ada peningkatan atau konstan, minat kunjung pemustaka akan tetap sebesar 7.891

b. $b = 0,354$

Hal ini berarti bahwa apabila nilai komunikasi verbal naik satu satuan, maka minat kunjung pemustaka akan meningkat 0.354 satuan. Artinya, dengan semakin meningkatnya komunikasi verbal minat kunjung pemustaka semakin tinggi, begitu juga sebaliknya.

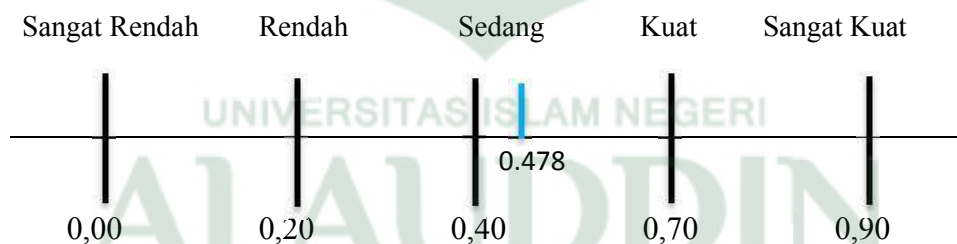
BAB V

PENUTUP

A. Kesimpulan

Berdasarkan item pernyataan tentang hubungan komunikasi verbal pustakawan dengan minat kunjung pemustaka di UPT Perpustakaan Universitas Negeri Makassar yaitu:

Dari hasil uji korelasi menunjukkan bahwa nilai korelasi *pearson* antara variabel komunikasi verbal (X) dengan minat kunjung (Y) terdapat pengaruh sebesar 0,478. Artinya nilai korelasi berada di interval 0,40 – 0,70. Maka dapat dipahami bahwa pengaruh hubungan komunikasi verbal (X) terhadap minat kunjung (Y) adalah sedang. Nilai korelasinya adalah positif sebab terjadi pengaruh positif. Maka dapat dibuat kategori berikut:



Hal ini dapat dilihat dari komunikasi verbal pustakawan: cara berkomunikasi dengan baik, arahan, keramahan, tutur kata, keikhlasan dalam membimbing dan mengarahkan, kedekatan antara pustakawan dengan pemustaka. Sehingga dapat menarik pemustaka untuk berkunjung di UPT Perpustakaan Universitas Negeri Makassar. Sedangkan Minat kunjung pemustaka dapat di lihat dari 12 pernyataan

yaitu: kecenderungan hati, motivasi, rasa ingin tahu yang tinggi, layanan,, koleksi, fasilitas yang memadai, letak perpustakaan yang strategis, tugas, kegiatan membaca untuk menambah wawasan pemustaka.

B. *Saran*

Berdasarkan hasil penelitian yang diperoleh serta pembahasan tentang hasil tersebut, maka penulis menyampaikan saran-saran sebagai berikut :

1. UPT Perpustakaan Universitas Negeri Makassar diharapkan untuk terus meningkatkan kemampuan berkomunikasi verbal kepada pemustaka yang berkunjung di UPT perpustakaan Universitas Negeri Makassar agar pemustaka merasa tertari dan nyaman berada diruangan perpustakaan.
2. Bagi pemustaka diharapkan untuk meminta bimbingan dan arahan kepada pustakawan ketika menghadapi kendala dalam memanfaatkan jasa perpustakaan.
3. UPT Perpustakaan Universitas Negeri Makassar diharapkan untuk terus melatih Sumber Daya Manusia kompetensi, skill, dan kemampuan berkomunikasi dalam memberikan jasa pelayanan di perpustakaan demi meningkatkan layanan perpustakaan UNM.

DAFTAR PUSTAKA

- Agus, M. Hardjana, *Komunikasi Intrapersonal dan Interpersonal*, Yogyakarta : Kanisius, 2003.
- Ahmadi, N. C. (007). *Metodologi Penelitian*. Jakarta: Bumi Aksara.
- Alauddin Press, (2013). *Pedoman Penulisan Karya Tulis Ilmiah: Maklah Skripsi, Tesis Disertasi dan Laporan Penelitian*. Makassar.
- Arikunto. (2012). *Prosedur Penelitian*. Yogyakarta: Rineke Citra.
- Arikunto. S. (2013). *Prosedur Penelitian : Suatu Pendekatan Praktik*. Jakarta: Rineka Cipta.
- Damayani, Ninig Agustini., “*Interpersonal Skill dalam Pelayanan Perpustakaan*”, Pustaha: Jurnal Studi Perpustakaan dan Informasi, Vol 1, No 1, Juni 2005.
- DeVito, Joseph A, *The Interpersonal Communication Book*. 6th ed. New York: Harper Collins,1992.
- Elvinaro Ardianto. (2011). *Filsafat Ilmu Komunikasi*. Bandung.....
- Jurnal Iqra’ Volume 06 Nomor 01: Mei 2014. Dengan Judul Urgensi kompetensi komunikasi pustakawan dalam memberikan layanan kepada pemustaka Karya Abdul Karim Batubara.
- Mathar, M. Q. (2013). *Metode Penelitian Kuantitatif Untuk Ilmu Perpustakaan*. Gowa: Auuddin University Press.
- Muhammad, Arni, *Komunikasi Organisasi*. Jakarta: Bumi Aksara, 2007.
- Muliyadi, I. (2013). *Dasar-Dasar Kepustakawanan*. Makassar: Alauddin University Press.
- Moleong, L. 2006. *Metode Penelitian Kualitatif*. Bandung: Remaja Rosdakarya.
- Muniarti. (2013). *Pengaruh Jam Buka Pelayanan Perpustakaan Terhadap Minat Kunjung Pemustaka Di KPAD Kabupaten Gunung Kidul, Kripsi*, Yogyakarta: Ilmu Perpustakaan Fakultas Adab Dan Ilmu Budaya Universitas Islam Sunan Kalijaga Yogyakarta.
- Ninis, Agustini Damayani, “*Interpersonal Skill dalam Pelayanan Perpustakaan*”, Pustaha : *Jurnal Studi Perpustakaan dan Informasi*, Vol 1, No.1, Juni 2005, Jurusan Ilmu Informasi dan Pepustakaan Universitas Padjajaran., hlm 24-26.
- Noor. I. (2011). *Metode Penelitian : Skripsi, Tesis, Disertasi Dan Karya Ilmiah*. Jakarta: Kencana.
- Sugiyono. 2009. *Metodologi Penelitian Kuantitatif Kualitatif Dan R & D* CET.8. Bandung: Alfabeta.
- . 2011. *Metodologi Penelitian Kombinasi*. Bandung: Alfabeta.

-----, 2013. *Metode penelitian kuantitatif, kualitatif dan kombinasi (Mixed Methods)*. Bandung: Alfabeta.

Sugiyono, (2008). *Metode Penelitian Kuantitatif, Kualitatif dan R & D*. Bandung: Alfabeta.

Skripsi, Indiz Wssa Rutepar, (2016). *Hubungan Pemanfaatan Teknologi Komputer Dengan Pelayanan Efektif di Perpustakaan Daerah Kabupaten Bulukumba*. Makassar: Ilmu Perpustakaan Fakultas Adab dan Humaniora UIN Alauddin Makassar.

Supraktiknya, A, *Komunikasi Antarpribadi*, Yogyakarta: Kanisius, 2014.



L

A

M

P

I

R

UNIVERSITAS ISLAM NEGERI

ALAUDDIN

MAKASSAR

N

ANGKET / KONSIONER PENELITIAN

Hubungan Komunikasi Verbal Pustakawan Dengan Minat Kunjung Pemustaka di UPT Perpustakaan Universitas Negeri Makassar

PETUNJUK PENGGUNAAN:

1. Isi data diri anda terlebih dahulu.
2. Sebelum anda memilih dari butir soal yang telah disediakan, maka simaklah pertanyaan/pernyataan dengan teliti dan seksama.
3. Pilihlah salah satu dari berbagai alternatif jawaban yang paling cocok atau yang paling mendekati keadaan anda, kemudian beri tanda centang (√) pada kolom jawaban yang telah disediakan.

IDENTITAS RESPONDEN:

Nama :
NIM :
Jenis Kelamin :
Jurusan :
Semester :

KETERANGAN:

Sangat Setuju : SS
Setuju : S
Tidak Setuju : TS
Sangat Tidak Setuju : STS

PERTANYAAN VARIABEL (X) KOMUNIKASI VERBAL

NO	PERTANYAAN/PERTANYAAN	SS	S	TS	STS
1.	Saya selalu berkunjung ke UPT Perpustakaan Universitas Negeri Makassar.				
2.	Saya senang dengan cara berkomunikasi pustakawan di UPT Perpustakaan Universitas Negeri Makassar				

3.	Saya senang dengan arahan pustakawan di Perpustakaan UPT Universitas				
4.	Saya senang dengan keramahan pengelola perpustakaan dalam memberi layanan di UPT Universitas Negeri Makassar Negeri Makassar.				
5.	Saya senang dengan tutur kata pengelola perpustakaan dalam memberi layanan di UPT Perpustakaan Universitas Negeri Makassar				
6.	Saya senang dengan keikhlasan pengelola perpustakaan dalam membimbing dan mengarahkan mencari informasi di UPT Perpustakaan Universitas Negeri Makassar.				
7.	Pengelola perpustakaan selalu dekat dengan pengunjung sehingga mudah konsultasi di UPT Perpustakaan Universitas Negeri Makassar				

PENYATAAN VARIABEL (Y) MINAT KUNJUNG

NO	PERYATAAN	SS	S	TS	STS
8.	Saya selalu berkunjung ke UPT Perpustakaan Universitas Negeri Makassar				
9.	Rasa tertarik datang di UPT Perpustakaan Universitas Negeri Makassar karena pengelola perpustakaan memotivasi saya untuk berkunjung ke perpustakaan				
10.	Saya berkunjung ke UPT Perpustakaan Universitas Negeri Makassar atas motivasi dosen				
11.	Sikap pengelola perpustakaan yang ramah membuat saya rajin berkunjung ke UPT Perpustakaan Universitas Negeri Makassar				

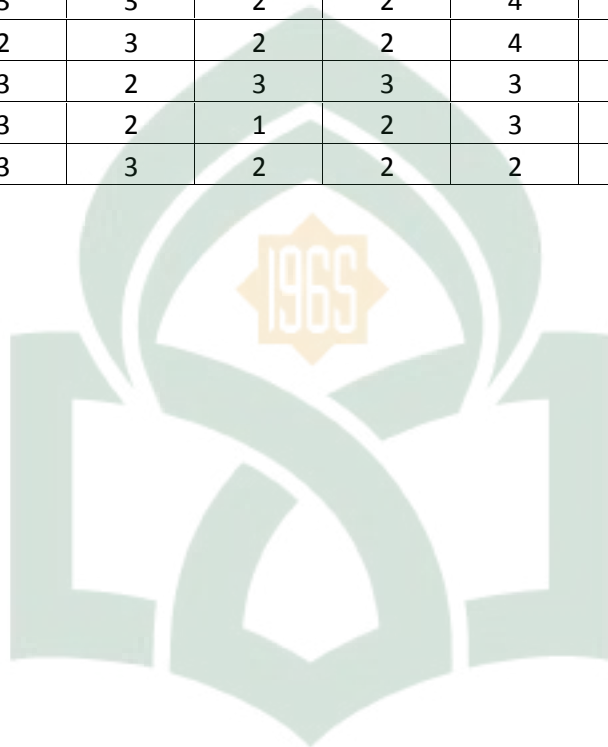
12.	Pelayanan pustakawan yang memuaskan membuat saya rajin berkunjung ke UPT Perpustakaan Universitas Negeri Makassar.				
13.	Koleksi yang lengkap membuat saya rajin berkunjung ke UPT Perpustakaan Universitas Negeri Makassar				
14.	Kenyamanan ruangan yang memadai membuat saya rajin berkunjung ke UPT Perpustakaan Universitas Negeri Makassar				
15.	Saya berkunjung ke UPT Perpustakaan Universitas Negeri Makassar minimal 3 kali dalam seminggu				
16.	Letak Perpustakaan yang strategis membuat saya berkunjung ke UPT Perpustakaan Universitas Negeri Makassar				
17.	Keperluan untuk menyelesaikan tugas mendorong saya untuk berkunjung ke UPT Perpustakaan Universitas Negeri Makassar				
18.	Keberagaman koleksi seperti novel dan majalah mendorong saya untuk berkunjung ke UPT Perpustakaan Universitas Negeri Makassar				
19.	Saya berkunjung ke UPT Perpustakaan Universitas Negeri Makassar karena selalu membuat kegiatan yang menambah wawasan				

Tabulasi Komunikasi Verbal (variabel X)

LAMPIRAN I:

SUBJEK	ITEM 1	ITEM 2	ITEM 3	ITEM 4	ITEM 5	ITEM 6	ITEM 7	TOTAL
1	2	3	3	3	4	3	2	20
2	3	3	3	3	4	2	2	20
3	2	2	2	2	2	2	2	14
4	3	3	3	3	3	3	3	21
5	3	2	3	3	3	3	3	20
6	3	3	2	3	3	2	2	18
7	2	2	2	2	2	2	2	14
8	3	3	3	2	2	2	2	17
9	4	3	3	3	3	4	4	24
10	4	3	3	3	4	3	3	23
11	3	4	3	3	4	2	3	22
12	3	3	3	3	3	3	3	21
13	3	3	3	3	3	3	2	20
14	4	3	3	4	4	3	3	25
15	3	4	3	4	4	4	4	26
16	4	2	3	1	2	3	3	18
17	4	2	2	3	2	4	3	21
18	4	3	3	3	3	3	3	22
19	3	2	2	3	3	3	2	18
20	3	3	3	3	2	3	2	19
21	3	3	3	3	3	4	4	23
22	4	4	4	4	4	4	3	27
23	3	2	3	2	3	2	3	23
24	3	4	3	3	4	3	2	22
25	3	3	4	2	3	3	3	21
26	2	3	4	3	3	3	2	14
27	2	3	3	3	3	2	4	20
28	3	3	3	2	2	2	3	18
29	3	3	3	3	3	3	3	21
30	3	2	4	4	4	4	4	25
31	4	3	3	2	3	3	3	21
32	3	3	3	3	4	3	2	21
33	3	2	3	3	1	2	2	13
34	3	3	4	2	3	3	3	21
35	3	2	3	3	3	3	3	20
36	2	3	3	2	4	3	3	20
37	2	3	1	2	3	3	2	16

38	3	3	3	3	2	4	2	20
39	2	3	2	3	3	3	3	19
40	3	3	3	3	3	3	3	21
41	3	4	4	2	1	2	4	20
42	3	3	2	4	4	3	4	20
43	2	3	3	2	3	2	4	19
44	3	2	2	3	3	1	3	17
45	3	2	2	3	3	3	3	19
46	4	3	3	2	2	4	3	21
47	3	2	3	2	2	4	2	18
48	3	3	2	3	3	3	2	19
49	3	3	2	1	2	3	4	18
50	2	3	3	2	2	2	4	18



UNIVERSITAS ISLAM NEGERI
ALAUDDIN
 M A K A S S A R

Tabulasi Minat Kunjung Pemustaka (variable Y)

SUBJEK	ITEM 1	ITEM 2	ITEM 3	ITEM 4	ITEM 5	ITEM 6	ITEM 7	ITEM 8	ITEM 9	ITEM 10	ITEM 11	ITEM 12	TOTAL
1	2	3	3	4	3	3	3	2	3	4	1	2	33
2	2	3	2	3	3	2	3	2	2	3	3	3	31
3	2	3	4	3	4	4	4	2	1	4	3	4	41
4	3	3	3	3	3	3	3	3	3	3	3	3	36
5	3	2	2	2	3	3	3	2	3	3	3	3	32
6	3	3	2	3	3	3	3	3	2	4	2	4	41
7	2	2	2	2	2	2	2	2	2	2	2	2	24
8	2	2	2	2	2	2	2	2	3	4	2	2	27
9	4	3	3	3	3	3	3	3	4	4	3	3	39
10	4	3	3	3	4	3	3	4	3	3	4	3	40
11	3	4	3	3	2	3	4	3	2	4	3	3	37
12	3	3	3	3	3	3	3	3	3	3	3	3	36
13	3	2	2	3	2	2	3	3	3	3	2	3	31
14	3	3	1	3	3	3	3	4	2	3	3	3	34
15	3	3	3	4	4	3	4	4	4	4	3	3	41
16	4	2	2	2	2	3	3	3	4	4	4	4	37
17	4	4	2	2	2	4	4	4	4	4	2	3	39
18	3	2	2	2	2	3	3	3	3	3	2	3	31
19	3	3	2	2	2	4	4	3	4	4	4	4	39
20	3	2	1	3	2	3	3	3	3	3	3	4	33
21	3	4	2	4	3	4	4	2	2	4	2	4	38
22	3	3	2	3	3	2	3	3	4	4	4	4	38
23	3	2	3	2	2	2	3	3	3	3	2	2	31
24	4	3	3	3	3	3	3	4	2	3	4	4	38
25	3	3	4	2	3	3	3	3	3	3	3	2	35
26	2	3	4	3	3	3	2	2	4	2	2	3	33
27	2	3	3	3	3	2	4	2	2	2	3	3	32

28	3	3	3	2	2	2	3	3	4	4	3	3	35
29	3	3	3	3	3	3	3	3	3	2	2	2	33
30	3	2	4	4	4	4	4	3	4	4	4	3	39
31	4	3	3	2	3	3	3	3	1	3	2	2	32
32	3	3	3	3	4	3	2	2	3	3	4	3	36
33	3	2	3	3	1	2	2	3	2	2	1	3	27
34	3	3	4	2	3	3	3	3	3	3	3	2	35
35	3	2	3	3	3	3	3	3	4	4	2	1	34
36	2	3	3	2	4	3	3	2	4	2	2	2	32
37	2	3	1	2	3	3	2	4	2	2	2	3	28
38	3	3	3	3	2	4	2	3	3	3	3	3	34
39	2	3	2	3	3	3	3	1	4	4	4	1	33
40	3	3	3	3	3	3	3	2	2	3	3	3	33
41	3	4	4	2	1	2	4	2	1	2	3	3	29
42	3	3	2	4	4	3	4	3	4	2	2	3	37
43	2	3	3	2	3	2	4	3	1	3	3	2	31
44	3	2	2	3	3	1	3	2	3	3	2	4	31
45	3	2	2	3	3	3	3	4	2	2	2	3	32
46	4	3	3	2	2	4	3	4	3	4	4	4	40
47	3	2	3	2	2	4	2	3	3	2	2	3	31
48	3	3	2	3	3	3	2	2	1	2	2	2	31
49	3	3	2	1	2	3	4	3	4	4	4	2	35
50	2	3	3	2	2	2	4	3	3	3	2	2	31

UNIVERSITAS ISLAM NEGERI
ALAUDDIN
 MAKASSAR

Hasil Uji Validitas Komunikasi Verbal (variable X)

LAMPIRAN IV :

Correlations

		Item 1	Item 2	Item 3	Item 4	Item 5	Item 6	Item 7	Total Jawaban
Item 1	Pearson Correlation	1	.047	.198	.174	.038	.405**	.129	.535**
	Sig. (2-tailed)		.745	.168	.227	.796	.003	.373	.000
	N	50	50	50	50	50	50	50	50
Item 2	Pearson Correlation	.047	1	.321*	.187	.320*	.099	.186	.436**
	Sig. (2-tailed)	.745		.023	.193	.024	.493	.196	.002
	N	50	50	50	50	50	50	50	50
Item 3	Pearson Correlation	.198	.321*	1	.093	.097	.185	.220	.420**
	Sig. (2-tailed)	.168	.023		.521	.503	.199	.125	.002
	N	50	50	50	50	50	50	50	50
Item 4	Pearson Correlation	.174	.187	.093	1	.575**	.297*	.042	.489**
	Sig. (2-tailed)	.227	.193	.521		.000	.036	.775	.000
	N	50	50	50	50	50	50	50	50
Item 5	Pearson Correlation	.038	.320*	.097	.575**	1	.195	.085	.594**
	Sig. (2-tailed)	.796	.024	.503	.000		.175	.557	.000
	N	50	50	50	50	50	50	50	50
Item 6	Pearson Correlation	.405**	.099	.185	.297*	.195	1	.123	.529**
	Sig. (2-tailed)	.003	.493	.199	.036	.175		.394	.000
	N	50	50	50	50	50	50	50	50
Item 7	Pearson Correlation	.129	.186	.220	.042	.085	.123	1	.473**
	Sig. (2-tailed)	.373	.196	.125	.775	.557	.394		.001
	N	50	50	50	50	50	50	50	50
Total jawaban	Pearson Correlation	.535**	.436**	.420**	.489**	.594**	.529**	.473**	1
	Sig. (2-tailed)	.000	.002	.002	.000	.000	.000	.001	
	N	50	50	50	50	50	50	50	50

** . Correlation is significant at the 0.01 level (2-tailed).

* . Correlation is significant at the 0.05 level (2-tailed).

M A K A S S A R

Item 8	Pearson Correlation	.558*	.010	-.118	-.078	-.051	.244	.116	1	.106	.076	.118	.244	.357*
	Sig. (2-tailed)	.000	.945	.413	.590	.727	.088	.423		.465	.598	.413	.087	.011
	N	50	50	50	50	50	50	50	50	50	50	50	50	50
Item 9	Pearson Correlation	.146	-.172	-.024	.014	.083	.156	.053	.106	1	.358*	.224	-.058	.327*
	Sig. (2-tailed)	.312	.232	.867	.924	.566	.279	.716	.465		.011	.117	.690	.020
	N	50	50	50	50	50	50	50	50	50	50	50	50	50
Item 10	Pearson Correlation	.241	.148	-.029	.074	.020	.257	.378*	.076	.358*	1	.401*	.163	.612**
	Sig. (2-tailed)	.092	.306	.844	.609	.892	.071	.007	.598	.011		.004	.257	.000
	N	50	50	50	50	50	50	50	50	50	50	50	50	50
Item 11	Pearson Correlation	.303*	.180	.093	-.089	.175	.224	.262	.118	.224	.401*	1	.283*	.527**
	Sig. (2-tailed)	.033	.211	.519	.540	.225	.117	.066	.413	.117	.004		.047	.000
	N	50	50	50	50	50	50	50	50	50	50	50	50	50
Item 12	Pearson Correlation	.352*	.073	-.185	.220	-.028	.195	.140	.244	-.058	.163	.283*	1	.464**
	Sig. (2-tailed)	.012	.614	.197	.125	.844	.174	.334	.087	.690	.257	.047		.001
	N	50	50	50	50	50	50	50	50	50	50	50	50	50
Total Jawaban	Pearson Correlation	.498*	.397*	.193	.337*	.428*	.571*	.475*	.357*	.327*	.612*	.527*	.464*	1
	Sig. (2-tailed)	.000	.004	.180	.017	.002	.000	.000	.011	.020	.000	.000	.001	
	N	50	50	50	50	50	50	50	50	50	50	50	50	50

*. Correlation is significant at the 0.05 level (2-tailed).

** . Correlation is significant at the 0.01 level (2-tailed).

Hasil Analisis Uji Reliabilitas Variabel (X)

LAMPIRAN V :

```

CORRELATIONS
/VARIABLES=A B C D E F G H I J K L TOTAL
/PRINT=TWOTAIL NOSIG
/STATISTICS DESCRIPTIVES

/MISSING=PAIRWISE.
    
```

```

RELIABILITY
/VARIABLES=A B C D E F G H I J K L TOTAL
/SCALE('ALL VARIABLES') ALL
/MODEL=ALPHA

/STATISTICS=DESCRIPTIVE SCALE.
    
```

Reliability

Notes	
Output Created	06-Mar-2017 15:19:23
Comments	
Input	Active Dataset DataSet0 Filter <none> Weight <none> Split File <none> N of Rows in Working Data File 50 Matrix Input
Missing Value Handling	Definition of Missing User-defined missing values are treated as missing. Cases Used Statistics are based on all cases with valid data for all variables in the procedure.
Syntax	RELIABILITY /VARIABLES=A B C D E F G H I J K L TOTAL /SCALE('ALL VARIABLES') ALL /MODEL=ALPHA /STATISTICS=DESCRIPTIVE SCALE.
Resources	Processor Time 00:00:00.000 Elapsed Time 00:00:00.007

Scale: ALL VARIABLES

Case Processing Summary

		N	%
Cases	Valid	50	100.0
	Excluded ^a	0	.0
	Total	50	100.0

Reliability Statistics

Cronbach's Alpha	N of Items
.685	8

a. Listwise deletion based on all variables in the procedure.

Item Statistics

	Mean	Std. Deviation	N
Item 1	2.98	.622	50
Item 2	2.84	.584	50
Item 3	2.86	.639	50
Item 4	2.72	.701	50
Item 5	2.92	.804	50
Item 6	2.88	.718	50
Item 7	2.86	.729	50
Total Jawaban	19.96	2.941	50

Hasil Analisis Uji Reliabilitas Variabel (Y)

Reliability

Scale: ALL VARIABLES

Case Processing Summary

		N	%
Cases	Valid	50	100.0
	Excluded ^a	0	.0
	Total	50	100.0

Reliability Statistics

Cronbach's Alpha	N of Items
.691	13

a. Listwise deletion based on all variables in the procedure.

Item Statistics

	Mean	Std. Deviation	N
Item 1	2.90	.614	50
Item 2	2.80	.571	50
Item 3	2.64	.776	50
Item 4	2.68	.683	50
Item 5	2.74	.751	50
Item 6	2.88	.689	50
Item 7	3.08	.665	50
Item 8	2.82	.720	50
Item 9	2.84	.955	50
Item 10	3.12	.773	50
Item 11	2.72	.834	50
Item 12	2.86	.783	50
Total Jawaban	34.12	3.978	50

Scale Statistics

Mean	Variance	Std. Deviation	N of Items
68.20	61.918	7.869	13



Struktur Organisasi



Pemeriksaan angket



Suasana Ruang Baca (UPT) Perpustakaan Universitas Negeri Makassar



Pustakawan Bekerja Dalam Ruangan Baca

UNIVERSITAS ISLAM NEGERI



Layanan Sirkulasi



Penggunaan Online Public Access (Opac)



Pengisian Angket Penelitian



Mengisi Daftar Pengunjung



Komunikasi Antara Pustakawan Dengan Pemustaka



RIWAYAT HIDUP PENULIS



Faturrahmawati Biasa di sapa (Fatun) di lahirkan di desa Kanca Kecamatan Parado Kabupaten Bima pada tanggal 08 Februari 1997. Merupakan Putri pertama dari 5 bersaudara dari pasangan Bapak Burhan dengan Ibu Aminah. Pendidikan yang di tempuh penulis sejak menduduki bangku sekolah yaitu pada tahun 2002 di bangku Sekolah Dasar (SD) Negeri Kanca dan lulus pada tahun 2007, pada tahun yang sama penulis melanjutkan pendidikan Sekolah Menengah Pertama di SMP N 1 Parado dan lulus pada tahun 2009, Selanjutnya penulis melanjutkan kembali di tahun yang sama penulis melanjutkan Sekolah di Madrasah Aliyah Negeri (MAN) 1 Kota Bima dan lulus di tahun 2013. Kemudian penulis melanjutkan pendidikan ke jenjang yang lebih tinggi di Universitas Islam Negeri Alauddin Makassar jenjang S1 dan mengambil jurusan Ilmu Perpustakaan pada Fakultas Adab dan Humaniora, penulis juga pernah aktif mengikuti ke Organisasi Ekstra maupun Intra Kampus, Sala satunya Pernah menjabat sebagai Bendahara Umum di Ikatan Mahasiswa Parado Makassar, pada tahun 2015-2016 dan pernah menjabat juga sebagai Sekretaris Majelis permusyawaratan Mahasiswa Parado Makassar di tahun 2017-2018 sampai sekarang, Sekarang sedang berjuang dalam tingkat akhir untuk menyelesaikan Studi pada tahun 2018.