

**PEMANFAATAN BAHAN AJAR PAI BERBASIS VIDEO UNTUK
MENINGKATKAN MOTIVASI BELAJAR PESERTA DIDIK DI
SMP NEGERI 3 MARIORIWA WO KABUPATEN SOPPENG**



Skripsi

Diajukan untuk Memenuhi Salah Satu Syarat Meraih Gelar
Sarjana Pendidikan Jurusan Pendidikan Agama Islam
pada Fakultas Tarbiyah dan Keguruan
UIN Alauddin Makassar

UNIVERSITAS ISLAM NEGERI
ALAUDDIN
M A K A S S A R

Oleh:

ERWAN

NIM: 20100114038

**FAKULTAS TARBIYAH DAN KEGURUAN
UIN ALAUDDIN MAKASSAR**

2018

PERNYATAAN KEASLIAN SKRIPSI

Mahasiswa yang bertanda tangan di bawah ini:

Nama : Erwan
NIM : 20100114038
Tempat/Tgl.Lahir : Barata, 1 November 1995
Jurusan/Prodi/Konsentrasi : Pendidikan Agama Islam
Fakultas/Program : Tarbiyah dan Keguruan/ S1
Alamat : Jl. Dg. Tata V
Judul : “Pemanfaatan Bahan Ajar PAI Berbasis Video untuk Meningkatkan Motivasi Belajar Peserta Didik di SMP Negeri 3 Marioriwawo Kabupaten Soppeng”

Menyatakan dengan sesungguhnya dan penuh kesadaran bahwa skripsi ini benar adalah hasil karya saya sendiri. Jika dikemudian hari terbukti bahwa ia merupakan duplikat, tiruan, plagiat, atau dibuat oleh orang lain, sebagian, atau seluruhnya, maka skripsi dan gelar yang diperoleh karenanya batal demi hukum.

UNIVERSITAS ISLAM NEGERI
ALAUDDIN
M A K A S S A R

Samata-Gowa, Agustus 2018

Penyusun,



Erwan

NIM. 20100114038

PERSETUJUAN PEMBIMBING


Pembimbing penulisan skripsi saudara Erwan, NIM: 20100114038 mahasiswa Jurusan Pendidikan Agama Islam pada Fakultas Tarbiyah dan Keguruan UIN Alauddin Makassar, setelah dengan seksama meneliti dan mengoreksi skripsi yang bersangkutan dengan judul: "Pemanfaatan Bahan Ajar PAI Berbasis Video untuk Meningkatkan Motivasi Belajar Peserta Didik di SMP Negeri 3 Marioriwawo Kabupaten Soppeng". Memandang bahwa skripsi tersebut telah memenuhi syarat-syarat ilmiah dan dapat disetujui untuk diujikan ke seminar hasil penelitian.

Dengan persetujuan ini diberikan untuk diproses lebih lanjut.

Samata-Gowa, Oktober 2018

Pembimbing I

Pembimbing II



Dr. Safei, M.Si.
NIP 196212311988031033



Muhammad Rusydi Rasyid, S.Ag., M.Ag., M.Ed.
NIP 197212081998031003

Mengetahui
Ketua Jurusan Pendidikan Agama Islam,



Dr. H. Erwin Hafid, Lc., M.Th.I., M.Ed.
NIP 197409122000031002

PENGESAHAN SKRIPSI

Skripsi yang berjudul “Pemanfaatan Bahan Ajar PAI Berbasis Video untuk Meningkatkan Motivasi Belajar Peserta Didik di SMP Negeri 3 Marioriwawo Kabupaten Soppeng”, yang disusun oleh Erwan, NIM: 20100114038, mahasiswa Jurusan Pendidikan Agama Islam pada Fakultas Tarbiyah dan Keguruan UIN Alauddin Makassar, telah diuji dan dipertahankan dalam sidang munaqasyah yang diselenggarakan pada hari Jumat, 28 Desember 2018 M., bertepatan dengan tanggal 21 Rabiul Akhir 1440 H., dan dinyatakan telah dapat diterima sebagai salah satu syarat untuk mendapatkan gelar Sarjana Pendidikan (S.Pd.) pada Jurusan Pendidikan Agama Islam Fakultas Tarbiyah dan Keguruan dengan beberapa perbaikan.

Samata, 28 Desember 2018 M
21 Rabiul Akhir 1440 H

DEWAN PENGUJI

Ketua : Dr. H. Erwin Hafid, Lc., M.Th.I., M.Ed. (.....)

Sekretaris : Dr. Usman, S.Ag., M.Pd. (.....)

Munaqisy I : Prof. Dr. H. Azhar Arsyad, M.A. (.....)

Munaqisy II : Dr. Saprin, M.Pd.I. (.....)

Pembimbing I : Dr. Safei, M.Si. (.....)

Pembimbing II : Muhammad Rusydi Rasyid, S.Ag., M.Ag., M.Ed. (.....)

Mengetahui :
Dekan Fakultas Tarbiyah dan Keguruan
UIN Alauddin Makassar

Dr. H. Muhammad Amri, Lc., M.Ag.
NIP 197301202003121001

KATA PENGANTAR



Puji syukur ke hadirat Allah *Subhanahu Wata'ala*. yang telah memberikan nikmat dan taufik-Nya sehingga penulis dapat menyelesaikan skripsi yang berjudul **“Pemanfaatan Bahan Ajar PAI Berbasis Video untuk Meningkatkan Motivasi Belajar Peserta Didik di SMP Negeri 3 Marioriwawo Kabupaten Soppeng”**. Salawat dan salam kepada junjungan kita, Rasulullah *Shallallahu ‘alaihi Wasallam*, beserta para keluarganya, sahabat-sahabatnya, dan orang-orang yang senantiasa mengikuti sunnah-sunnahnya.

Sepenuhnya penyusun menyadari bahwa pada proses penulisan karya ilmiah ini dari awal sampai akhir tidak luput dari segala kekurangan dan kelemahan penulis sendiri maupun berbagai hambatan dan kendala selalu mengiri proses penulisan skripsi ini. Namun hal itu dapatlah teratasi lewat bantuan dari semua pihak yang dengan senang hati membantu penulis dalam proses penulisan ini. Oleh sebab itu penulis menyampaikan ucapan terima kasih kepada seluruh pihak yang telah turut membantu penulis dalam penyelesaian karya ilmiah ini.

Dengan penuh kesadaran dan dari lubuk hati penulis menyampaikan permohonan maaf dan ucapan terima kasih yang sebesar-besarnya kepada kedua orang tua penulis yaitu ayahanda tercinta Layu bin Padu dan Ibunda tercinta Wardana yang telah membesarkan, mendidik dan membina penulis dengan penuh kasih serta senantiasa memanjatkan doa-doanya untuk penulis. Kepada saudara-saudara, sanak keluarga dan teman-teman pun penulis mengucapkan terima kasih yang memotivasi dan menyemangati penulis selama ini. Begitu pula penulis sampaikan ucapan terima kasih kepada:

1. Prof. Dr. Musafir Pababbari, M.Si., selaku Rektor UIN Alauddin Makassar, beserta Wakil Rektor I Prof. Dr. Mardan, M.Ag., Wakil Rektor II Prof. Dr. H. Lomba Sultan, M.A., Wakil Rektor III Prof. Dr. Sitti Aisyah, M.A., Ph.D., dan Wakil Rektor IV Prof. Hamdan Juhanis, M.A., Ph.D. yang telah membina dan memimpin UIN Alauddin Makassar menjadi tempat bagi peneliti untuk memperoleh ilmu baik dari segi akademik maupun ekstrakurikuler
2. Dr. H. Muhammad Amri, Lc., M.Ag., selaku Dekan Fakultas Tarbiyah dan Keguruan UIN Alauddin Makassar, Wakil Dekan Bidang Akademik Dr. Muljono Damopolii, M.Ag., Wakil Dekan Bidang Administrasi Umum Dr. Misykat Malik Ibrahim, M.Si., dan Wakil Dekan Bidang Kemahasiswaan Prof. Dr. H. Syahrudin, M.Pd.
3. Dr. H. Erwin Hafid, Lc., M.Th.I., M.Ed. dan Dr. Usman S.Ag., M.Pd., selaku Ketua dan Sekretaris Jurusan Pendidikan Agama Islam UIN Alauddin Makassar, yang telah banyak meluangkan waktunya untuk memberikan bimbingan dan motivasi kepada penulis.
4. Dr. Safei, M.Si. dan Muhammad Rusydi Rasyid, S.Ag., M.Ag., M.Ed., selaku pembimbing I dan II yang telah memberi arahan, koreksi, dan pengetahuan baru dalam penyusunan skripsi ini, serta membimbing penulis sampai tahap penyelesaian.
5. Prof. Dr. H. Azhar Arsyad, M.A. dan Dr. Saprin, M.Pd.I., selaku penguji I dan penguji II yang telah memberi koreksi dan saran dalam perbaikan skripsi ini.
6. Para dosen, karyawan dan karyawan/i Fakultas Tarbiyah dan Keguruan yang secara riil memberikan sumbangsinya baik langsung maupun tak langsung.

7. Kepala SMP Negeri 3 Marioriwawo, para guru serta karyawan dan karyawan SMP Negeri 3 Marioriwawo yang telah memberi izin dan bersedia membantu serta melayani penulis dalam proses penelitian.
8. Adik-adik siswa Kelas VIII A dan VIII C yang telah bersedia menjadi responden sekaligus membantu penulis dalam pengumpulan data penelitian.
9. Rekan-rekan seperjuangan di Jurusan Pendidikan Agama Islam angkatan 2014 terkhusus kelompok 1 & 2 yang telah merasakan susah senang bersama dalam proses perkuliahan dan penyelesaian studi ini.
10. Teman-teman masa kecil sampai sekarang yang telah memberikan motivasi kepada peneliti.
11. Semua pihak yang tidak dapat penulis sebutkan satu persatu yang telah banyak memberikan uluran bantuan baik bersifat moril dan materi kepada penulis selama kuliah hingga penyelesaian penulisan skripsi ini.

Untuk itu, demi kesempurnaan skripsi ini, saran dan kritik yang membangun, senantiasa diharapkan. Semoga Allah swt. memberikan balasan yang sebesar-besarnya atas jasa-jasa, kebaikan serta bantuan yang diberikan. Akhirnya semoga skripsi ini memberi manfaat bagi semua pembaca. Aamiin.

Samata-Gowa, Agustus 2018

Penulis,



Erwan

NIM. 20100114038

DAFTAR ISI

HALAMAN JUDUL	i
PERNYATAAN KEASLIAN SKRIPSI	ii
PERSETUJUAN PEMBIMBING	iii
PENGESAHAN SKRIPSI	iv
KATA PENGANTAR	v
DAFTAR ISI	viii
DAFTAR TABEL	x
DAFTAR GAMBAR.....	xi
ABSTRAK	xii
BAB I PENDAHULUAN	1-11
A. Latar Belakang Masalah.....	1
B. Rumusan Masalah.....	4
C. Hipotesis.....	5
D. Definisi Operasional Variabel	6
E. Kajian Pustaka/ Penelitian Terdahulu.....	6
F. Tujuan dan Kegunaan Penelitian.....	10
BAB II TINJAUAN TEORETIS	12-40
A. Bahan Ajar Berbasis Video	12
B. Motivasi Belajar	21
C. Kerangka Pikir.....	39
BAB III METODOLOGI PENELITIAN	41-57
A. Jenis dan Lokasi Penelitian	41
B. Pendekatan Penelitian	42
C. Populasi dan Sampel.....	44
D. Metode Pengumpulan Data	46
E. Instrumen Penelitian.....	47
F. Validitas dan Reliabilitas Instrumen.....	49
G. Teknik Pengolahan dan Analisis Data	50

BAB IV HASIL PENELITIAN DAN PEMBAHASAN.....	58-77
A. Hasil Penelitian.....	58
1. Deskripsi Hasil Penelitian Tentang Motivasi Belajar Peserta Didik yang Diajar Tanpa Menggunakan Bahan Ajar PAI Berbasis Video di SMP Negeri 3 Marioriwawo Kabupaten Soppeng	58
2. Deskripsi Hasil Penelitian Tentang Motivasi Belajar Peserta Didik yang Diajar Menggunakan Bahan Ajar PAI Berbasis Video di SMP Negeri 3 Marioriwawo Kabupaten Soppeng.....	64
3. Perbedaan Motivasi Belajar Peserta Didik yang Diajar Tanpa Menggunakan Bahan Ajar PAI Berbasis Video dengan Motivasi Belajar Peserta Didik yang Diajar Menggunakan Bahan Ajar PAI Berbasis Video di SMP Negeri 3 Marioriwawo..	70
B. Pembahasan	74
BAB V PENUTUP	78-79
A. Kesimpulan.....	78
B. Implikasi Penelitian.....	79
DAFTAR PUSTAKA	80-82
LAMPIRAN-LAMPIRAN.....	83-102
A. Lampiran A.....	83
B. Lampiran B	90
C. Lampiran C	97
D. Lampiran D.....	101
RIWAYAT HIDUP.....	103

DAFTAR TABEL

Tabel 3.1	Populasi Penelitian.....	45
Tabel 3.2	Kategorisasi Motivasi Belajar	53
Tabel 4.1.1	Data Angket Siswa Kelas Kontrol	58
Tabel 4.1.2	statistik deskriptif kelas kontrol.....	59
Tabel 4.1.3	Kategorisasi Motivasi Belajar Kelas Kontrol	60
Tabel 4.1.4	Data Angket Siswa Kelas Eksperimen	64
Tabel 4.1.5	Statistik Deskriptif Kelas Eksperimen.....	65
Tabel 4.1.6	Kategorisasi Motivasi Belajar Kelas Eksperimen	65
Tabel 4.2.1	Data Observasi Siswa Kelas Kontrol	59
Tabel 4.2.2	Data Observasi Siswa Kelas Eksperimen	67
Tabel 4.3.1	Data Hasil Uji Normalitas Motivasi Belajar Peserta Didik	70
Tabel 4.3.2	Data Hasil Uji Homogenitas Motivasi Belajar Peserta Didik.....	71
Tabel 4.3.3	<i>Independent Samples Test</i>	73

DAFTAR GAMBAR

Gambar 2.1 Kerangka Pikir	39
Gambar 3.1 <i>Nonequivalent Control Group Design</i>	41



ABSTRAK

Nama : Erwan
NIM : 20100114038
Judul : **Pemanfaatan Bahan Ajar PAI Berbasis Video untuk Meningkatkan Motivasi Belajar Peserta Didik di SMP Negeri 3 Marioriwawo Kabupaten Soppeng**

Penelitian ini bertujuan untuk: 1) Mendeskripsikan motivasi belajar peserta didik yang diajar tanpa menggunakan bahan ajar PAI berbasis video di SMP Negeri 3 Marioriwawo Kabupaten Soppeng, 2) Mendeskripsikan motivasi belajar peserta didik yang diajar menggunakan bahan ajar PAI berbasis video di SMP Negeri 3 Marioriwawo Kabupaten Soppeng, 3) Mengetahui perbedaan motivasi belajar peserta didik yang diajar tanpa menggunakan bahan ajar PAI berbasis video dengan motivasi belajar peserta didik yang diajar menggunakan bahan ajar PAI berbasis video di SMP Negeri 3 Marioriwawo Kabupaten Soppeng.

Populasi berjumlah 118 orang peserta didik. Sampel dalam penelitian ini diambil dengan teknik *simple random sampling*. Kelas VIII A sebagai kelas eksperimen sebanyak 24 peserta didik dengan menggunakan bahan ajar berbasis video dan kelas VIII C sebagai kelas kontrol sebanyak 24 peserta didik dengan menggunakan bahan ajar cetak. Penelitian ini menggunakan desain eksperimen *quasi experimental design* bentuk *nonequivalent control group design*. Data motivasi belajar siswa dikumpulkan dengan angket dan pedoman observasi. Statistik yang digunakan adalah statistik deskriptif dan statistik *inferensial*. Pengujian hipotesis menggunakan uji *Independent sample t test*.

Disimpulkan bahwa, persentase terbesar motivasi belajar peserta didik kelas kontrol berada pada kategori sedang yaitu 18 jawaban responden (75%), dan persentase terbesar motivasi belajar peserta didik kelas eksperimen berada pada kategori sedang yaitu 19 jawaban responden (79.17%). Berdasarkan hasil uji hipotesis yang telah dilakukan maka dapat diketahui bahwa varians kedua data homogen, maka dipilih kolom *Equal variances assumed*, dan pada baris *t-test for Equality of Means* diperoleh harga $t = 2.524$, $df = 47$, dan $\text{Sig.}(2\text{-tailed})$ sebesar $0.015 / 2 = 0.0075 < 0.05$ atau H_0 ditolak. Artinya pada taraf kepercayaan 95% dapat disimpulkan bahwa terdapat perbedaan motivasi belajar peserta didik yang diajar tanpa menggunakan bahan ajar PAI berbasis video dengan motivasi belajar peserta didik yang diajar menggunakan bahan ajar PAI berbasis video di SMP Negeri 3 Marioriwawo Kabupaten Soppeng. Motivasi belajar Peserta didik yang diajar menggunakan bahan ajar video lebih tinggi daripada peserta didik yang diajar dengan bahan ajar konvensional.

Implikasi penelitian ini adalah: 1) Bahan ajar berbasis video menurut teori yang dikaji pada dasarnya dapat diterapkan dalam proses pembelajaran untuk meningkatkan motivasi belajar peserta didik, 2) Bahan ajar berbasis video peserta didik kelas VIII A di SMP Negeri 3 Marioriwawo Kabupaten Soppeng berada pada kategori sedang sehingga masih perlu perbaikan atau mencari faktor lain yang mampu meningkatkan motivasi belajar peserta didik.

BAB I

PENDAHULUAN

A. Latar Belakang Masalah

Pendidikan bagi kehidupan umat manusia merupakan kebutuhan mutlak yang harus dipenuhi sepanjang hayat. Tanpa pendidikan sama sekali mustahil suatu kelompok manusia dapat hidup berkembang sejalan dengan aspirasi (cita-cita) untuk maju, sejahtera dan bahagia menurut konsep pandangan hidup mereka.¹ Untuk itu maka pendidikan haruslah menjadi sarana utama yang perlu dikelola dengan baik sesuai dengan lingkungan hidup manusia itu sendiri.

Undang-Undang Republik Indonesia Nomor 20 Tahun 2003 Tentang Sistem Pendidikan Nasional pasal 1 ayat 1 menyatakan bahwa:

Pendidikan adalah usaha sadar dan terencana untuk mewujudkan suasana belajar dan proses pembelajaran agar peserta didik secara aktif mengembangkan potensi dirinya untuk memiliki kekuatan spiritual keagamaan, pengendalian diri, kepribadian, kecerdasan, akhlak mulia, serta keterampilan yang diperlukan dirinya, masyarakat, bangsa dan negara.²

Salah satu tugas pokok guru adalah mendidik. Pendidikan dalam arti yang terbatas dapat merupakan salah satu proses interaksi belajar-mengajar dalam bentuk formal yang dikenal sebagai pembelajaran. Gage dan Berliner menjelaskan, bahwa dalam konteks ini guru berperan, bertugas, dan bertanggung jawab sebagai perencana (*planner*), pelaksana (*organizer*), dan penilai (*evaluator*).³ Sehingga guru sangat

¹Fuad Ihsan, *Dasar-dasar Kependidikan* (Cet. V; Jakarta: Rineka Cipta, 2008), h. 2.

²Sekretariat Negara Republik Indonesia, *Undang-Undang Republik Indonesia Nomor 20 Tahun 2003 Tentang Sistem Pendidikan Nasional* (Cet. I; Jakarta: BP Panca Usaha, 2003), h. 4.

³Abin Syamsuddin Makmun, *Psikologi Kependidikan: Perangkat Sistem Pengajaran Modul* (Cet. IX; Bandung: PT. Remaja Rosdakarya, 2007), h. 23.

berperan penting dalam proses belajar-mengajar untuk melakukan persiapan maupun perencanaan pembelajaran.

Tugas dan peran guru dari hari ke hari semakin berat, seiring dengan perkembangan ilmu pengetahuan dan teknologi. Guru sebagai komponen utama dalam dunia pendidikan dituntut untuk mampu mengimbangi bahkan melampaui perkembangan ilmu pengetahuan dan teknologi yang berkembang dalam masyarakat. Melalui sentuhan guru di sekolah diharapkan mampu menghasilkan peserta didik yang memiliki kompetensi tinggi dan siap menghadapi tantangan hidup dengan penuh keyakinan dan percaya diri yang tinggi. Sekarang dan ke depan, sekolah (pendidikan) harus mampu menciptakan sumber daya manusia yang berkualitas, baik secara keilmuan (akademis) maupun secara sikap mental.⁴

Hal penting yang harus dikuasai guru adalah mampu menyediakan bahan (material) pembelajaran yang dapat dipelajari sendiri oleh siswa. Artinya bahan tersebut harus mampu memberikan kesempatan pada siswa untuk mampu mengukur perilaku belajarnya tanpa harus campur tangan guru atau temannya. Hal ini meletakkan fungsi guru tidak hanya sebagai pengajar, tetapi juga sebagai perancang dan/atau pengembang bahan (material) pembelajaran. Sebagai seorang perancang dan/atau pengembang bahan belajar guru harus mampu menyeleksi bahan yang sudah ada, bahkan harus mampu mengembangkan sendiri seandainya material yang sesuai strategi terpilih belum ada.⁵

⁴Kunandar, *Guru Profesional Implementasi Kurikulum Tingkat Satuan Pendidikan (KTSP) dan Sukses dalam Sertifikasi Guru* (Jakarta: PT. Raja Grafindo Persada, 2007), h. 37.

⁵Ali Mudlofir, *Aplikasi Pengembangan Kurikulum Tingkat Satuan Pendidikan (KTSP) dan Bahan Ajar dalam Pendidikan Agama Islam* (Cet. I; Jakarta: PT. RajaGrafindo Persada, 2011), h. 125.

Hal yang sering dihadapi guru dalam kegiatan pembelajaran adalah memilih atau menentukan materi pembelajaran atau bahan ajar yang tepat dalam rangka membantu siswa mencapai kompetensi. Fenomena ini disebabkan oleh kenyataan bahwa dalam kurikulum atau silabus, materi bahan ajar hanya dituliskan secara garis besar dalam bentuk “materi pokok”. Menjadi tugas guru untuk menjabarkan materi pokok tersebut sehingga menjadi bahan ajar yang lengkap. Selain itu, bagaimana cara memanfaatkan bahan ajar juga merupakan masalah. Pemanfaatan dimaksud adalah bagaimana cara mengajarkannya ditinjau dari pihak guru, dan cara mempelajarinya ditinjau dari pihak murid.⁶

Bahan ajar merupakan bagian dari sumber belajar. Bahan ajar adalah segala bentuk bahan yang digunakan untuk membantu guru/instruktur dalam melaksanakan kegiatan belajar mengajar. Bahan di sini berupa bahan tertulis ataupun bahan tidak tertulis.

Bahan ajar atau materi pembelajaran (*instructional materials*) secara garis besar terdiri atas pengetahuan, keterampilan, dan sikap yang harus dipelajari siswa dalam rangka mencapai standar kompetensi yang telah ditentukan. Secara terperinci, jenis-jenis materi pembelajaran terdiri atas pengetahuan (fakta, konsep, prinsip, prosedur), keterampilan, dan sikap atau nilai.⁷

Salah satu bahan ajar yang menarik adalah bahan ajar berbasis video. Bahan ajar berbasis video termasuk bahan ajar audio visual yang menampilkan gambar beserta suara. Video adalah alat yang dapat menyajikan informasi, memaparkan

⁶Hamid Darmadi, *Kemampuan Dasar Mengajar (Landasan dan Konsep Implementasi)* (Cet. II; Bandung: Alfabeta, 2010), h. 211.

⁷Aan Hasanah, *Pengembangan Profesi Guru* (Cet. I; Bandung: CV. Pustaka Setia, 2012), h. 152.

proses, menjelaskan konsep-konsep yang rumit, mengajarkan keterampilan, menyingkat atau memperlambat waktu dan mempengaruhi sikap⁸. Sehingga bahan ajar ini dapat menarik perhatian siswa.

Dari hasil observasi sebelumnya ditemukan bahwa penggunaan bahan ajar berbasis video ini masih sangat jarang digunakan di SMP Negeri 3 Marioriwawo kabupaten Soppeng. Hal tersebut disebabkan karena keterbatasan sarana sekolah dan keterbatasan guru dalam mempersiapkan bahan ajar tersebut. Sehingga guru lebih sering menggunakan bahan ajar cetak berupa buku ataupun LKS. Dampaknya sebagian siswa merasa cepat bosan dan mengantuk karena proses belajar mengajar yang monoton, sehingga pembelajaran terasa kurang menyenangkan.

Berdasarkan latar belakang masalah di atas, maka penulis tertarik untuk melakukan penelitian yang berjudul “Pemanfaatan Bahan Ajar PAI Berbasis Video untuk Meningkatkan Motivasi Belajar Peserta Didik di SMP Negeri 3 Marioriwawo Kabupaten Soppeng”.

B. Rumusan Masalah

Berdasarkan latar belakang masalah di atas, sehingga dapat dirumuskan masalah pokok yaitu bagaimana pengaruh pemanfaatan bahan ajar PAI berbasis video terhadap motivasi belajar peserta didik di SMP Negeri 3 Marioriwawo Kabupaten Soppeng.

⁸Azhar Arsyad, *Media Pembelajaran* (Cet. XIV; Jakarta: PT. RajaGrafindo Persada, 2011), h. 49.

Sesuai dengan masalah pokok tersebut di atas, maka dirumuskan masalah penelitian sebagai berikut:

Bertitik tolak dari latar belakang masalah yang telah diuraikan di atas, maka penulis merumuskan masalah sebagai berikut :

1. Bagaimana motivasi belajar peserta didik yang diajar tanpa menggunakan bahan ajar PAI berbasis video di SMP Negeri 3 Marioriwawo Kabupaten Soppeng?
2. Bagaimana motivasi belajar peserta didik yang diajar menggunakan bahan ajar PAI berbasis video di SMP Negeri 3 Marioriwawo Kabupaten Soppeng?
3. Apakah terdapat perbedaan motivasi belajar peserta didik yang diajar tanpa menggunakan bahan ajar PAI berbasis video dengan motivasi belajar peserta didik yang diajar menggunakan bahan ajar PAI berbasis video di SMP Negeri 3 Marioriwawo Kabupaten Soppeng?

C. Hipotesis Penelitian

Hipotesis dibedakan atas hipotesis penelitian dan hipotesis statistik. Hipotesis penelitian menyatakan hubungan yang diharapkan antara dua atau lebih variabel atau hubungan yang diharapkan peneliti untuk membuktikannya melalui pengumpulan dan analisis data, sedangkan hipotesis statistik dinyatakan dalam bentuk nol.⁹

Berdasarkan rumusan masalah di atas maka hipotesis penelitian adalah, terdapat perbedaan antara motivasi belajar peserta didik yang diajar tanpa menggunakan bahan ajar PAI berbasis video dengan motivasi belajar peserta didik

⁹Hamid Darmadi, *Metode Penelitian Pendidikan* (Cet. II; Bandung: Alfabeta, 2011), h. 44.

yang diajar menggunakan bahan ajar PAI berbasis video di SMP Negeri 3 Marioriwawo Kabupaten Soppeng.

D. Definisi Operasional Variabel

Definisi operasional diperlukan untuk menghindari terjadinya kekeliruan penafsiran pembaca terhadap variabel-variabel dalam judul.¹⁰

a. Bahan Ajar Pendidikan Agama Islam Berbasis Video

Bahan ajar pendidikan agama Islam merupakan segala bentuk bahan atau materi ajar yang digunakan untuk membantu guru PAI dalam melaksanakan pembelajaran di kelas. Berbasis video yang dimaksud adalah bentuk bahan ajarnya berupa audio-visual yaitu video.

b. Motivasi Belajar Peserta Didik

Motivasi belajar adalah dorongan dari dalam diri dan luar supaya peserta didik lebih semangat dan berkeinginan untuk melakukan kegiatan belajar.

Penelitian ini bertujuan untuk mengetahui apakah bahan ajar yang berbasis pada video memiliki pengaruh terhadap motivasi belajar peserta didik di SMP Negeri 3 Marioriwawo Kabupaten Soppeng.

E. Kajian Pustaka/ Penelitian Terdahulu

Penelitian ini memiliki relevansi dengan hasil studi atau penelitian sebelumnya. Beberapa di antaranya, dikemukakan sebagai berikut:

¹⁰Universitas Islam Negeri Alauddin, *Pedoman Penulisan Karya Tulis Ilmiah: Makalah, Skripsi, Tesis, Disertasi, dan Laporan Penelitian*, h. 13.

1. Sapto Haryoko dalam jurnalnya “Evektivitas Pemanfaatan Media Audio-Visual Sebagai Alternatif Optimalisasi Model Pembelajaran” memberikan kesimpulan bahwa hasil belajar mahasiswa teknik jaringan komputer yang diajar menggunakan media audio-visual memiliki skor yang lebih tinggi dibanding dengan mahasiswa teknik jaringan komputer yang diajar dengan pendekatan konvensional.¹¹
2. penelitian yang dilakukan oleh Afifurrahman, S.Pd. yang berjudul “Pemanfaatan Bahan Ajar Lembar Kerja Siswa (LKS) dalam Pembelajaran Mata Pelajaran Sejarah Kebudayaan Islam pada Siswa Kelas VIII B di Madrasah Tsanawiyah Negeri (MTs N) Manyaran Kabupaten Wonogiri Tahun Pelajaran 2015-2016”. Hasil penelitian ini adalah bahwa bahan ajar LKS dimanfaatkan untuk mengarahkan siswa agar dapat menemukan konsep-konsep yang ada dalam materi, untuk mengembangkan keterampilan proses, mengembangkan sikap ilmiah serta membangkitkan minat siswa terhadap proses pembelajaran. Mengaktifkan siswa dalam proses belajar, seperti kegiatan berdiskusi ketika proses pembelajaran. Melatih siswa untuk diberikan serangkaian tugas atau aktivitas lain diluar proses pembelajaran yakni dirumah, seperti pekerjaan rumah. Lembar kerja (LKS) juga sering digunakan untuk memotivasi siswa ketika sedang melakukan tugas latihan.
3. Penelitian yang dilakukan oleh Ahmad Wildan S yang berjudul “Efektivitas Pemanfaatan Video Pembelajaran dalam Upaya Peningkatan Hasil Belajar Siswa pada Mata Pelajaran geografi di MAN Salatiga”. Berdasarkan hasil

¹¹Sapto Haryoko, “Evektivitas Pemanfaatan Media Audio-Visual Sebagai Altematif Optimalisasi Model Pembelajaran”, Jurnal Edukasi, Volume. V, No. 1 (2009), h. 9.

penelitian, dapat ditarik kesimpulan bahwa setelah kegiatan pembelajaran dengan menggunakan pemanfaatan media audio visual video pembelajaran pada mata pelajaran geografi pada materi litosfer, hasil belajar siswa mengalami peningkatan. Kelas eksperimen lebih aktif dibandingkan dengan kelas kontrol yang dikenai metode ceramah. Rata-rata hasil belajar kelas eksperimen pun lebih tinggi dengan rata-rata 84,5 dibanding kelas kontrol dengan rata-rata hasil belajar 76,8. Hal ini menunjukkan efektifitas pemanfaatan video pembelajaran dapat meningkatkan hasil belajar siswa.

4. Penelitian yang berjudul “Pemanfaatan Bahan Ajar Lembar Kerja Siswa (LKS) Untuk Meningkatkan Efektifitas Pembelajaran Bahasa Indonesia Kelas IX SMP Negeri 5 Tenggara” oleh Jumairi guru SMP Negeri 5 Tenggara. Berdasarkan hasil penelitian di atas, ada beberapa temuan dalam penelitian tersebut yaitu: a) Skor rerata aktivitas siswa yang relevan dengan pembelajaran mengalami peningkatan dari siklus pertama sampai siklus kedua. Pada siklus pertama rerata aktivitas siswa yang relevan dengan pembelajaran adalah 57.08% dan pada siklus kedua adalah 78.75% yang berarti aktivitas siswa yang relevan dengan pembelajaran mengalami peningkatan sebanyak 21.67%. b) Skor rerata aktivitas siswa yang kurang relevan dengan pembelajaran mengalami penurunan dari siklus pertama sampai siklus kedua. Pada siklus pertama rerata skor aktivitas siswa yang tidak relevan sebesar 25%, sedangkan pada siklus kedua sebesar 11.67% mengalami penurunan sebesar 11.42%. c) Skor rerata pemahaman siswa pada siklus pertama sebesar 6.87 dan pada siklus kedua pada siklus kedua 7.87 tergolong baik demikian

juga tentang penuntasan belajar pada siklus pertama 50% dan pada siklus kedua menjadi 90%.¹²

5. Penelitian yang dilakukan oleh Turyati, dengan judul “Pengaruh Penggunaan Media Video Edukasi Terhadap Hasil Belajar PKN siswa Kelas VII SMP Negeri 2 Gondangrejo”. Berdasarkan hasil penelitian dan analisis data maka dapat disimpulkan adanya pengaruh penggunaan media video edukasi terhadap hasil belajar siswa kelas VII SMP Negeri 2 Gondangrejo Tahun Pelajaran 2015/2016 pada kompetensi dasar menjelaskan hakikat kemerdekaan mengemukakan pendapat. Hal ini dibuktikan dengan antara kelas eksperimen dengan kelas kontrol. Hasil perhitungan menunjukkan bahwa rerata hasil belajar kelas eksperimen yaitu 82,5313, lebih tinggi daripada rerata hasil belajar kelas kontrol yaitu 70,1563. Pengujian hipotesis dilakukan dengan menggunakan uji-t dengan taraf signifikansi 5% sehingga diperoleh t hitung (4,632056) > tabel (1,99897) sehingga H_0 ditolak dan H_a diterima. Hal ini menunjukkan adanya perbedaan hasil belajar antara kelas eksperimen dan kelas kontrol. Berdasarkan uraian tersebut dapat disimpulkan bahwa hipotesis yang dirumuskan diterima.¹³

Berdasarkan penelitian terdahulu tersebut dapat diketahui bahwa video dapat dimanfaatkan dalam program pembelajaran karena dapat menimbulkan pengalaman yang tidak terduga kepada siswa. Kemampuan video dalam memvisualisasikan materi

¹²Jumairi, “Pemanfaatan Bahan Ajar Lembar Kerja Siswa (LKS) untuk Meningkatkan Efektifitas Pembelajaran Bahasa Indonesia Kelas IX SMP Negeri 5 Tenggarong”, Jurnal Cemerlang, Volume III, No. 1 (2015), h. 17.

¹³Turyati, “Pengaruh Penggunaan Media Video Edukasi Terhadap Hasil Belajar PKN siswa Kelas VII SMP Negeri 2 Gondangrejo”, Jurnal PKN Progresif, Volume XI, No. 1 (2016), h. 265.

terutama efektif untuk membantu menyampaikan materi yang bersifat dinamis. Namun video memerlukan peralatan khusus dalam penyajiannya untuk menampilkan gambar dan suara dari video maka dibutuhkan alat pendukung lainnya.

F. Tujuan dan Kegunaan Penelitian

1. Tujuan Penelitian

Tujuan penelitian adalah menjawab rumusan masalah. Sesuai dengan rumusan masalah, maka penelitian ini bertujuan untuk:

- a. Mendeskripsikan motivasi belajar peserta didik yang diajar tanpa menggunakan bahan ajar PAI berbasis video di SMP Negeri 3 Marioriwawo Kabupaten Soppeng.
- b. Mendeskripsikan motivasi belajar peserta didik yang diajar menggunakan bahan ajar PAI berbasis video di SMP Negeri 3 Marioriwawo Kabupaten Soppeng.
- c. Mengetahui perbedaan motivasi belajar peserta didik yang diajar tanpa menggunakan bahan ajar PAI berbasis video dengan motivasi belajar peserta didik yang diajar menggunakan bahan ajar PAI berbasis video di SMP Negeri 3 Marioriwawo Kabupaten Soppeng.

2. Kegunaan Penelitian

Penelitian diharapkan berguna, baik secara ilmiah maupun secara praktis. Kegunaan penelitian secara ilmiah adalah pengembangan ilmu pendidikan Islam, dan sekaligus menambah khazanah perbendaharaan ilmu pendidikan Islam. Sedangkan kegunaan penelitian secara praktis adalah sebagai berikut:

- a. Menjadi bahan masukan, bagi guru untuk mengembangkan pembelajaran yang berorientasi pada pemanfaatan bahan ajar.

- b. Menjadi bahan perbandingan bagi peneliti lain untuk mengembangkan penelitian dengan masalah yang relevan.
- c. Menjadi bahan bacaan bagi mahasiswa yang akan melakukan penelitian dan perkuliahan.



BAB II

TINJAUAN TEORITIS

A. Bahan Ajar Berbasis Video

1. Pengertian Bahan Ajar

Secara umum, bahan ajar adalah seperangkat materi yang disusun secara sistematis baik tertulis maupun tidak sehingga tercipta lingkungan/suasana yang memungkinkan peserta didik untuk belajar. Bahan ajar ini merupakan informasi, alat atau teks yang diperlukan pendidik/instruktur untuk perencanaan dan penelaahan implementasi pembelajaran. Bahan ajar tersebut dapat berupa segala bentuk bahan yang digunakan untuk membantu pendidik/instruktur dalam melaksanakan kegiatan belajar mengajar di kelas. Bahan yang dimaksud bisa berupa bahan tertulis ataupun bahan tidak tertulis.¹

2. Landasan dan prinsip bahan ajar pendidikan agama Islam

a. Landasan bahan ajar pendidikan agama Islam

Pendidikan agama Islam yang dikembangkan di Indonesia berlandaskan pada beberapa dasar, yaitu:

1) Dasar yuridis atau hukum

Dasar pelaksanaan pendidikan agama Islam berasal dari perundang-undangan yang secara tidak langsung dapat menjadi pegangan dalam melaksanakan pendidikan agama di sekolah formal. Dasar yuridis formal tersebut terdiri dari:

¹Imam Suyitno, *Memahami Tindakan Pembelajaran: Cara Mudah dalam Perencanaan Penelitian Tindakan Kelas (PTK)* (Bandung: PT. Refika Aditama, 2011), h. 66.

- a) Dasar pancasila yaitu dasar falsafah Negeri RI, pada sila pertama Ketuhanan Yang Maha Esa.
- b) Dasar struktural atau konstitusional, yaitu UUD 1945 dalam bab XI pasal 29 ayat 1 dan 2 yang berbunyi bahwa: a) Negara berdasarkan atas Ketuhanan Yang Maha Esa, b) Negara menjamin kemerdekaan tiap-tiap penduduk untuk memeluk agama masing-masing dan beribadah menurut agama dan kepercayaan itu.
- c) UU Sisdiknas N0. 20 Tahun 2003 tentang sistem pendidikan nasional, pasal 37: Kurikulum pendidikan dasar dan menengah wajib memuat pendidikan agama, kewarganegaraan, bahasa, matematika, ilmu pengetahuan alam, ilmu pengetahuan sosial, seni dan budaya, pendidikan jasmani dan olahraga, keterampilan atau kejujuran, dan muatan lokal.
- d) Peraturan pemerintah Nomor 55 tahun 2007 tentang pendidikan agama dan pendidikan keagamaan.

2) Dasar religius

Dasar religius adalah dasar yang bersumber dari ajaran Islam. Menurut ajaran Islam pendidikan agama adalah perintah dari Tuhan dan merupakan perwujudan ibadah kepada-Nya, dalam al-Qur'an banyak ayat-ayat yang menunjukkan perintah tersebut diantaranya adalah:

QS. An-Naḥl/16: 125

أَدْعُ إِلَى سَبِيلِ رَبِّكَ بِالْحِكْمَةِ وَالْمَوْعِظَةِ الْحَسَنَةِ وَجَدِلْهُمْ بِالَّتِي هِيَ أَحْسَنُ إِنَّ رَبَّكَ هُوَ أَعْلَمُ بِمَنْ ضَلَّ عَنْ سَبِيلِهِ ۗ وَهُوَ أَعْلَمُ بِالْمُهْتَدِينَ

Terjemahnya:

“Serulah (manusia) kepada jalan Tuhan-mu dengan hikmah dan pengajaran yang baik, dan berdebatlah dengan mereka dengan cara yang baik. Sesungguhnya

Tuhanmu, Dia-lah yang lebih mengetahui siapa yang sesat dari jalan-Nya dan Dia-lah yang lebih mengetahui siapa yang mendapat petunjuk”.²

QS Āli ‘Imrān/3: 104

وَلْتَكُنْ مِنْكُمْ أُمَّةٌ يَدْعُونَ إِلَى الْخَيْرِ وَيَأْمُرُونَ بِالْمَعْرُوفِ وَيَنْهَوْنَ عَنِ الْمُنْكَرِ وَأُولَئِكَ هُمُ الْمُفْلِحُونَ ﴿١٠٤﴾

Terjemahnya:

“Dan hendaklah di antara kamu ada segolongan umat yang menyeru kepada kebajikan, menyuruh (berbuat) yang makruf dan mencegah dari yang mungkar. Dan mereka itulah orang-orang yang beruntung”.³

3) Aspek Psikologis

Psikologis, yaitu dasar yang berhubungan dengan aspek kejiwaan kehidupan bermasyarakat. Hal ini didasarkan bahwa dalam hidupnya, manusia baik sebagai individu maupun sebagai anggota masyarakat dihadapkan pada hal-hal yang membuat hatinya tidak tenang dan tidak tentram sehingga memerlukan adanya pegangan hidup untuk membuat hati tenang dan tentram adalah dengan jalan mendekati diri kepada Tuhan.⁴

b. Prinsip bahan ajar pendidikan agama Islam

Prinsip-prinsip yang perlu diperhatikan dalam penyusunan bahan ajar atau materi pembelajaran, yaitu meliputi sebagai berikut:

- 1) Prinsip relevansi artinya keterkaitan. Materi pembelajaran hendaknya relevan atau ada kaitan atau ada hubungannya dengan pencapaian standar kompetensi dan kompetensi dasar. Sebagai misal, jika kompetensi yang diharapkan

²Departemen Agama RI, *Alquran dan Terjemahnya* (Bekasi: Sukses Publishing, 2012), h. 282.

³Departemen Agama RI, *Alquran dan Terjemahnya*, h. 64.

⁴Abdul Majid, *Belajar dan Pembelajaran Pendidikan Agama Islam* (Bandung: PT. Remaja Rosdakarya, 2012), h. 14.

dikuasai peserta didik berupa menghafal fakta, maka materi pembelajaran yang diajarkan harus berupa fakta atau bahan hafalan.

- 2) Prinsip konsistensi artinya keajegan. Jika kompetensi dasar yang harus dikuasai peserta didik empat macam, maka bahan ajar yang harus diajarkan juga harus meliputi empat macam. Misalnya kompetensi dasar yang harus dikuasai peserta didik adalah terampil melaksanakan wudu, maka materi yang diajarkan juga meliputi tata cara wudu, anggota wudu, sah dan batalnya wudu, serta praktik wudu.
- 3) Prinsip kecukupan artinya materi yang diajarkan hendaknya cukup memadai dalam membantu peserta didik menguasai kompetensi dasar yang diajarkan. Materi tidak boleh terlalu sedikit, dan tidak boleh terlalu banyak. Jika terlalu sedikit akan kurang membantu mencapai standar kompetensi dan kompetensi dasar. Sebaliknya, jika terlalu banyak akan membuang-buang waktu dan tenaga yang tidak perlu untuk mempelajarinya.⁵

3. Aspek-aspek Bahan Ajar

a. Menentukan Urutan Bahan Ajar

Dalam menentukan cakupan atau ruang lingkup materi pembelajaran harus diperhatikan apakah jenis materinya berupa aspek kognitif (fakta, konsep, prinsip, prosedur) aspek afektif, ataukah aspek psikomotorik. Selain itu, perlu diperhatikan pula prinsip-prinsip yang perlu digunakan dalam menentukan cakupan materi pembelajaran yang menyangkut keluasan dan kedalaman materinya. Keluasan cakupan materi berarti menggambarkan berapa banyak materi-materi yang dimasukkan ke dalam suatu materi pembelajaran, sedangkan kedalaman materi

⁵Ali Mudlofir, *Aplikasi Pengembangan Kurikulum Tingkat Satuan Pendidikan dan Bahan Ajar Dalam Pendidikan Agama Islam*, h. 130.

menyangkut seberapa detail konsep-konsep yang terkandung di dalamnya harus dipelajari/dikuasai oleh siswa. Prinsip berikutnya adalah prinsip kecukupan (*adequacy*). Kecukupan atau memadainya cakupan materi juga perlu diperhatikan dalam pengertian.

b. Menentukan Urutan Penyajian Bahan Ajar

Urutan penyajian (*sequencing*) bahan ajar sangat penting untuk menentukan urutan mempelajari atau mengajarkannya. Tanpa urutan yang tepat, jika di antara beberapa materi pembelajaran mempunyai hubungan yang bersifat prasyarat (*prerequisite*) akan menyulitkan siswa dalam mempelajarinya. Misalnya materi operasi bilangan penjumlahan, pengurangan, perkalian, dan pembagian. Siswa akan mengalami kesulitan mempelajari perkalian jika materi penjumlahan belum dipelajari. Siswa akan mengalami kesulitan membagi jika materi pengurangan belum dipelajari. Materi pembelajaran yang sudah ditentukan ruang lingkup serta kedalamannya dapat diurutkan melalui dua pendekatan pokok, yaitu: pendekatan prosedural, dan hierarkis.⁶

c. Strategi Penyampaian Bahan ajar oleh guru

Strategi penyampaian bahan ajar oleh guru, diantaranya: (a) Strategi urutan penyampaian simultan; (b) Strategi urutan penyampaian suksesif; (c) Strategi penyampaian fakta; (d) Strategi penyampaian konsep; (e) Strategi penyampaian materi pembelajaran prinsip; dan (6) Strategi penyampaian prosedur.

d. Strategi Mempelajari Bahan Ajar oleh Siswa

Ditinjau dari guru, perlakuan (*treatment*) terhadap materi pembelajaran berupa kegiatan guru menyampaikan atau mengajarkan kepada siswa. Sebaliknya, ditinjau

⁶Arif Wibowo, "Pemilihan Bahan Ajar", *Blog Arif Wibowo*, <http://guruwadang3.wordpress.com/2016/10/06/pemilihan-bahan-ajar.html> (06 Oktober 2016).

dari segi siswa, perlakuan terhadap materi pembelajaran berupa mempelajari atau berinteraksi dengan pembelajaran. Secara khusus dalam mempelajari materi pembelajaran, kegiatan siswa dapat dikelompokkan menjadi empat, yaitu: (a) menghafal; (b) menggunakan; (c) menemukan; dan (d) memilih.⁷

4. Jenis-jenis bahan ajar pendidikan agama Islam

Bahan ajar memiliki berbagai jenis dan bentuk. Namun demikian, para ahli telah membuat beberapa kategori untuk macam-macam bahan ajar tersebut. Beberapa kriteria yang menjadi acuan dalam membuat klasifikasi tersebut adalah berdasarkan bentuknya, cara kerjanya, dan sifatnya, sebagaimana akan diuraikan dalam penjelasan berikut:

a. Bahan ajar menurut bentuknya

Menurut bentuknya, bahan ajar dibedakan menjadi empat macam, yaitu sebagai berikut:

- 1) Bahan cetak (*printed*), yakni sejumlah bahan yang disiapkan dalam kertas, yang dapat berfungsi untuk keperluan pembelajaran atau penyampaian informasi. Contohnya, handout, buku, modul, lembar kerja siswa, brosur, leaflet, wallchart, foto atau gambar, dan model atau maket.
- 2) Bahan ajar dengar atau program audio, yakni semua sistem yang menggunakan sinyal radio secara langsung, yang dapat dimainkan atau didengar oleh seseorang atau sekelompok orang. Contohnya, kaset, radio, piringan hitam, dan *compact disk audio*.

⁷Arif Wibowo, "Pemilihan Bahan Ajar", *Blog Arif Wibowo*, <http://guruwadang3.wordpress.com/2016/10/06/pemilihan-bahan-ajar.html> (06 Oktober 2016).

- 3) Bahan ajar pandang dengar (audio visual), yakni segala sesuatu yang memungkinkan sinyal audio dapat dikombinasikan dengan gambar bergerak secara sekuensial. Contohnya, *video compact disk* dan film.
- 4) Bahan ajar interaktif (*interactive teaching materials*) yakni kombinasi dari dua atau lebih media (audio, teks, grafik, gambar, animasi, dan video) yang oleh pengguna dimanipulasi atau diberi perlakuan untuk mengendalikan suatu perintah atau perilaku alami dari suatu presentasi. Contohnya, *compact disk interactive*.⁸

b. Bahan ajar menurut cara kerjanya

Menurut cara kerjanya, bahan ajar dibedakan menjadi lima macam, yaitu:

- 1) Bahan ajar yang tidak diproyeksikan, yakni bahan ajar yang tidak memerlukan perangkat proyektor untuk memproyeksikan isi di dalamnya, sehingga peserta didik bisa langsung mempergunakan (membaca, melihat, dan mengamati) bahan ajar tersebut. Contohnya, foto, diagram, *display*, model, dan lain sebagainya.
- 2) Bahan ajar yang diproyeksikan, yakni bahan ajar yang memerlukan proyektor agar bisa dimanfaatkan atau dipelajari peserta didik. Contohnya, *slide*, *filmstrips*, *overhead transparencies*, dan proyeksi komputer.
- 3) Bahan ajar audio, yakni bahan ajar yang berupa sinyal audio yang direkam dalam suatu media rekam. Untuk menggunakannya, kita mesti memerlukan alat pemain (*player*) media rekam tersebut, seperti *tape compo*, *CD player*,

⁸Andi Prastowo, *Panduan Kreatif Membuat Bahan Ajar Inovatif: Menciptakan Metode Pembelajaran yang Menarik dan Menyenangkan* (Cet. VIII; Jogjakarta: Diva Press, 2015), h. 40.

VCD player, multimedia player, dan lain sebagainya. Contoh bahan ajar seperti ini adalah kaset, CD, *flash disk*, dan lain-lain.

- 4) Bahan ajar video, yakni bahan ajar yang memerlukan pemutar yang biasanya berbentuk *video tape player, VCD player, DVD player*, dan sebagainya. Karena bahan ajar ini hampir mirip dengan bahan ajar audio, maka bahan ajar ini juga memerlukan media rekam. Hanya saja bahan ajar ini dilengkapi dengan gambar. Jadi, dalam tampilan, dapat diperoleh sebuah sajian gambar dan suara secara bersamaan. Contohnya video, film, dan lain sebagainya.
- 5) Bahan ajar (media) komputer, yakni berbagai jenis bahan ajar noncetak yang membutuhkan komputer untuk menayangkan sesuatu untuk belajar. Contohnya, *computer mediated instruction* dan *computerbased multimedia* atau *hypermedia*.⁹

c. Bahan ajar menurut sifatnya

Bahan ajar berdasarkan sifatnya dapat dibagi menjadi empat macam, sebagaimana disebutkan sebagai berikut:

- 1) Bahan ajar yang berbasiskan cetak, misalnya buku, pamflet, panduan belajar peserta didik, bahan tutorial, buku kerja siswa, peta, *charts*, foto bahan dari majalah serta koran dan lain sebagainya.
- 2) Bahan ajar yang berbasiskan teknologi, misalnya *audio cassette*, siaran radio, *slide, filmstrips*, film, *video cassettes*, siaran televisi, video interaktif, *computerbased tutorial*, dan multimedia.

⁹Andi Prastowo, *Panduan Kreatif Membuat Bahan Ajar Inovatif: Menciptakan Metode Pembelajaran yang Menarik dan Menyenangkan*, h. 41-42.

- 3) Bahan ajar yang digunakan untuk praktik atau proyek, misalnya *kit sains*, lembar observasi, lembar wawancara, dan lain sebagainya.
- 4) Bahan ajar yang dibutuhkan untuk keperluan interaksi manusia (terutama untuk keperluan pendidikan jarak jauh), misalnya telepon, *handphone*, *video conferencing*, dan lain sebagainya.¹⁰

5. Bahan Ajar Berbasis Video

Media merupakan alat bantu pembelajar dalam mengajar serta sarana pembawa pesan dari sumber belajar ke penerima pesan belajar (pebelajar).¹¹

Bretz mengidentifikasi ciri utama dari media menjadi tiga unsur pokok, yaitu suara, visual, dan gerak. Visual dibedakan menjadi tiga yaitu gambar, garis, dan simbol yang merupakan suatu kontinum dari bentuk yang dapat ditangkap dengan indera penglihatan. Di samping itu, Bretz juga membedakan antara media siar (*telecommunication*) dan media rekam (*recording*) sehingga terdapat delapan klasifikasi media: (1) media audio visual gerak, (2) media audio visual diam, (3) media audio visual semi gerak, (4) media visual gerak, (5) media visual diam, (6) media semi gerak, (7) media audio, dan (8) media cetak.¹² Video merupakan media audio visual gerak.

¹⁰Ajat Sudrajat, “*Pengembangan Bahan Ajar Materi Pembelajaran MAPEL Pendidikan Agama Islam*” (Makalah yang disajikan untuk memenuhi tugas mata kuliah pada jurusan pendidikan sejarah di Universitas Negeri Yogyakarta, Yogyakarta, 2008), h. 2.

¹¹Iwan Falahudin, “*Pemanfaatan Media dalam Pembelajaran*”, Jurnal Lingkar Widya, Volume I, No. 4 (2014), h. 109.

¹²Ali Muhson, “*Pengembangan Media Pembelajaran Berbasis Teknologi Informasi*”, Jurnal Pendidikan Akuntansi Indonesia, Volume VIII, No. 1 (2010), h. 5.

Video adalah media audio visual yang menampilkan gambar dan suara. Pesan yang disajikan bisa berupa fakta (kejadian, peristiwa penting, berita) maupun fiktif (seperti misalnya cerita), bisa bersifat informatif, edukatif maupun instruksional.¹³

Video adalah alat yang dapat menyajikan informasi, memaparkan proses, menjelaskan konsep-konsep yang rumit, mengajarkan keterampilan, menyingkat atau memperlambat waktu dan mempengaruhi sikap.

Media video yang digunakan dalam proses belajar mengajar memiliki banyak manfaat dan keuntungan, diantaranya adalah video merupakan pengganti alam sekitar dan dapat menunjukkan objek yang secara normal tidak dapat dilihat siswa seperti materi proses pencernaan makanan dan pernafasan, video dapat menggambarkan suatu proses secara tepat dan dapat dilihat secara berulang-ulang, video juga mendorong dan meningkatkan motivasi siswa untuk tetap melihatnya.¹⁴ Sehingga dengan menggunakan bahan ajar berbasis video, peserta didik dapat lebih berminat dalam proses belajar mengajar.

B. Motivasi Belajar

1. Pengertian Motivasi Belajar

Motivasi berasal dari kata Inggris *motivation* yang berarti dorongan, pengasalan dan motivasi. Adapun beberapa pengertian motivasi menurut para ahli yaitu:

Sardiman = “motivasi adalah serangkaian usaha untuk melakukan sesuatu”.

Manullang = “motivasi adalah pengembangan dari kata motif yang artinya adalah

¹³Arief S. Sadiman, dkk, *Media Pendidikan: Pengertian, Pengembangan, dan Pemanfaatannya* (Cet. I; Jakarta: PT. RajaGrafindo Persada, 2009), h. 74.

¹⁴Azhar Arsyad, *Media Pembelajaran*, h. 49.

suatu tenaga atau dorongan yang mendorong manusia bertindak atau suatu tenaga di dalam diri manusia yang menyebabkan manusia bertindak”. Usman = “motivasi adalah suatu proses untuk menggiatkan motif-motif menjadi perbuatan atau tingkah laku untuk memenuhi kebutuhan dalam mencapai tujuan”.¹⁵

Kata “motif”, dapat diartikan sebagai daya upaya yang mendorong seseorang untuk melakukan sesuatu. Motif juga dapat dikatakan sebagai daya penggerak dari dalam dan di dalam subjek untuk melakukan aktivitas-aktivitas tertentu demi mencapai suatu tujuan. Bahkan motif dapat diartikan sebagai suatu kondisi intern (kesiap siagaan). Berawal dari kata “motif” itu, maka motivasi dapat diartikan sebagai daya penggerak yang telah menjadi aktif. Motif menjadi aktif pada saat-saat tertentu, terutama bila kebutuhan untuk mencapai tujuan sangat dirasakan/mendesak.¹⁶

Motif juga dapat diartikan sebagai suatu rangsangan dari dalam gerak hati dan sebagainya yang menyebabkan seseorang melakukan suatu aktivitas atau tindakan tertentu.¹⁷ Motif-motif ini hanya aktif pada saat-saat tertentu saja, yaitu apabila kebutuhan untuk mencapai tujuan sangat dirasakan mendesak. Apabila suatu kebutuhan dirasakan mendesak untuk dipenuhi, maka motif atau daya penggerak menjadi aktif. Motif atau daya penggerak inilah yang disebut motivasi.

Alisuf Sabri mengemukakan bahwa “Motivasi adalah segala sesuatu yang menjadi pendorong tingkah laku yang menuntut atau mendorong orang untuk memenuhi suatu kebutuhan. Dan sesuatu yang dijadikan motivasi itu merupakan suatu

¹⁵Engkoswara, *Administrasi Pendidikan* (Cet. III; Bandung: CV. Alfabeta, 2012), h. 209-210.

¹⁶Sardiman A.M, *Interaksi dan Motivasi Belajar Mengajar* (Jakarta: PT. Raja Grafindo Persada, 2006), h. 73.

¹⁷Engkoswara, *Administrasi Pendidikan*, h. 210.

keputusan yang telah ditetapkan individu sebagai suatu kebutuhan atau tujuan yang ingin dicapai”.¹⁸

S. Nasution, M. A. Mengemukakan: “*To motive a child to arrange condition so that he wants to do what he is capable doing.*” motifasi murid adalah menciptakan kondisi sedemikian rupa sehingga anak itu mau melakukan apa yang dapat dilakukannya.¹⁹

Thomas M. Risk mengemukakan tentang motivasi sebagai berikut: “Motivasi adalah usaha yang disadari oleh pihak guru untuk menimbulkan motif-motif pada murid yang menunjang kegiatan ke arah tujuan-tujuan belajar”. Berdasarkan pendapat tersebut di atas, jelas bahwa masalah-masalah yang dihadapi guru adalah mempelajari bagaimana melaksanakan motivasi secara efektif.²⁰

Motivasi adalah suatu dorongan terhadap diri kita agar kita melakukan sesuatu hal. Dorongan yang kita dapat itu bersumber dari mana saja, entah itu dari diri kita sendiri ataupun dari orang lain. Dorongan yang kita sebut motivasi itu juga yang menjadi suatu sumber tenaga seseorang dalam mengerjakan suatu hal agar seseorang mencapai suatu tujuan yang ingin diinginkan.

Menurut Hamzah “Belajar adalah suatu pengalaman yang diperoleh berkat adanya interaksi antara individu dengan lingkungannya. Belajar menunjukkan suatu

¹⁸Alisuf Sabri, *Pengantar Psikologi Umum dan Perkembangan*, h. 128.

¹⁹Zakiah Daradjat, dkk. *Metodik Khusus Pengajaran Agama Islam* (Cet. II; Jakarta: Bumi Aksara, 2001), h. 140.

²⁰Zakiah Daradjat, dkk. *Metodik Khusus Pengajaran Agama Islam*, h. 140.

proses perubahan perilaku atau pribadi seseorang berdasarkan praktik atau pengalaman tertentu.”²¹

Dari pengertian salah satu di atas maka, belajar adalah suatu proses atau semua aktivitas mental atau psikis yang dilakukan oleh seseorang sehingga menimbulkan perubahan tingkah laku yang berbeda antara sebelum dan sesudah belajar. Belajar adalah proses memperoleh pengetahuan bukan hanya melalui buku tetapi melalui lingkungan dan interaksi sosial.

Motivasi belajar merupakan motivasi yang diterapkan dalam kegiatan belajar mengajar dengan keseluruhan penggerak psikis dalam diri siswa yang menimbulkan kegiatan belajar, menjamin kelangsungan belajar dalam mencapai satu tujuan. Motivasi belajar mempunyai peranan penting dalam memberi rangsangan, semangat dan rasa senang dalam belajar sehingga yang mempunyai motivasi tinggi mempunyai energi yang banyak untuk melaksanakan proses pembelajaran.

Motivasi belajar dapat timbul karena faktor intrinsik, berupa hasrat dan keinginan berhasil dan dorongan kebutuhan belajar, harapan akan cita-cita. Sedangkan faktor ekstrinsiknya adalah adanya penghargaan, lingkungan belajar yang kondusif, dan kegiatan belajar yang menarik. Tetapi harus diingat, kedua faktor tersebut disebabkan oleh rangsangan tertentu, sehingga seseorang berkeinginan untuk melakukan aktivitas belajar yang lebih giat dan semangat.²²

²¹Hamzah B. Uno, *Teori Motivasi dan Pengukurannya* (Cet. XI; Jakarta: PT. Bumi Aksara, 2014), h. 22.

²²Hamzah B. Uno, *Teori Motivasi dan Pengukurannya*, h. 23.

Motivasi belajar yang dimaksud adalah motivasi intrinsik dan ekstrinsik. Motivasi intrinsik adalah motivasi yang bersumber dari dalam individu itu sendiri, tersirat baik dari dalam tugas itu sendiri maupun pada diri siswa yang didorong oleh keinginan untuk mengetahui tanpa ada paksaan dan dorongan dari orang lain. Sedangkan motivasi ekstrinsik adalah sebuah motivasi yang bersumber akibat pengaruh dari luar individu. Dengan adanya sebuah ajakan, suruhan dan paksaan dari orang lain sehingga dengan keadaan demikian siswa mau melakukan sesuatu atau belajar.

Maslow mengemukakan adanya lima tingkatan kebutuhan pokok manusia. Kelima tingkatan kebutuhan pokok inilah yang kemudian dijadikan kunci dalam mempelajari motivasi manusia. Adapun kelima tingkatan kebutuhan pokok yang dimaksud adalah Kebutuhan fisiologis: kebutuhan ini merupakan kebutuhan dasar yang bersifat primer dan vital yang menyangkut fungsi-fungsi biologis dasar dari organisme manusia seperti kebutuhan akan pangan, sandang dan papan, kesehatan fisik, dan lain-lain. Kebutuhan rasa aman dan perlindungan: seperti terjaminnya keamanannya, terlindung dari bahaya dan ancaman penyakit, perang, kemiskinan, kelaparan, perlakuan tidak adil dan lain-lain. Kebutuhan sosial: meliputi antara lain kebutuhan akan dicintai, diperhitungkan sebagai pribadi, diakui sebagai anggota kelompok, rasa setia kawan, kerjasama. Kebutuhan akan penghargaan: termasuk kebutuhan dihargai karena prestasi, kemampuan, kedudukan atau status, pangkat dan lain-lain. Kebutuhan akan aktualisasi diri: antara lain kebutuhan mempertinggi

potensi-potensi yang dimiliki, pengembangan diri secara maksimum, kreatifitas dan ekspresi diri.²³

Motivasi dan pembelajaran adalah dua hal yang saling mempengaruhi. Pembelajaran adalah kegiatan yang mengubah tingkah laku melalui latihan dan pengalaman sehingga menjadi lebih baik sebagai hasil dari dilandasi untuk mencapai tujuan. Motivasi merupakan salah satu determinan penting dalam pembelajaran, seorang siswa tidak mempunyai motivasi untuk belajar, maka tidak akan mungkin aktifitas belajar akan terlaksana dengan baik, sedang bagi guru apabila tidak mempunyai motivasi untuk mengajar ilmunya kepada siswa juga tidak akan ada proses pembelajaran. Ini menunjukkan bahwa sesuatu yang dikerjakan tidak menyentuh substansi kebutuhannya akan proses pembelajaran.²⁴

Dalam proses pembelajaran motivasi belajar siswa dapat dianalogikan sebagai bahan bakar yang dapat menggerakkan mesin. Motivasi yang baik dan memadai dapat mendorong siswa menjadi lebih aktif dalam belajar dan dapat meningkatkan prestasi belajar di kelas. Guru dan dosen memiliki peranan penting dalam menumbuhkan motivasi belajar peserta didiknya melalui berbagai aktivitas belajar yang didasarkan pada pengalaman dan kemampuan guru kepada siswa secara individual.

Motivasi sebagai suatu proses, mengantarkan murid kepada pengalaman-pengalaman yang memungkinkan mereka dapat belajar. Sebagai proses motivasi mempunyai fungsi antara lain:

²³M. Ngalim Purwanto, *Psikologi Pendidikan* (Cet. XXVII; Bandung: Remaja Rosdakarya, 2014), h. 77-80.

²⁴Iskandar, *Psikologi Pendidikan Sebuah Orientasi Baru* (Jakarta: Referensi, 2012), h. 181.

- a. Memberi semangat dan mengaktifkan murid agar tetap berminat dan siaga.
- b. Memusatkan perhatian anak pada tugas-tugas tertentu yang berhubungan dengan pencapaian tujuan belajar.
- c. Membantu memenuhi kebutuhan akan hasil jangka pendek dan hasil jangka panjang.

Oleh karena setiap anak menunjukkan problem individual sendiri-sendiri, mau tak mau guru harus mengembangkan pemahamannya tentang motif dan teknik motivasi.

Motivasi murid belajar, bukanlah hal yang mudah, memerlukan kesabaran, pemahaman dan ketulusan hati. Kesukaran kesukaran yang sering dihadapi guru dalam memotivasi murid adalah:

- a. Kenyataan bahwa guru-guru belum memahami sepenuhnya akan motif.
- b. Motif itu sendiri bersifat perseorangan. Kenyataannya menunjukkan bahwa dua orang atau lebih melakukan kegiatan yang sama dengan motif yang berbeda sama sekali bahkan bertentangan bila ditinjau dari nilainya.
- c. Tidak ada alat, metode atau teknik tertentu yang dapat memotivasi semua murid dengan cara yang sama atau dengan hasil yang sama.²⁵

2. Macam-macam Motivasi

Motivasi dapat dibagi menjadi dua macam yaitu motivasi intrinsik dan ekstrinsik:

- a. Motivasi Intrinsik adalah adalah motif-motif yang menjadi aktif atau berfungsinya yang tidak perlu dirangsang dari luar, karena dalam diri setiap individu sudah ada

²⁵Zakiah Daradjat, dkk. *Metodik Khusus Pengajaran Agama Islam*, h. 140.

dorongan untuk melakukan sesuatu. Misalnya seseorang yang senang membaca tidak usah ada yang menyuruh atau mendorongnya ia sudah rajin mencari buku-buku untuk dibacanya.²⁶ Anak belajar karena belajar itu sendiri cukup bermakna baginya. Tujuan yang ingin dicapai terdapat pada perbuatan belajar itu sendiri (menambah pengetahuan, keterampilan dan sebagainya).

- b. Motivasi Ektrinsik adalah motif-motif yang aktif dan berfungsi karena adanya perangsang dari luar contoh seseorang rajin belajar karena tahu besok pagi-pagi akan ada ujian dengan harapan mendapat nilai baik. Anak belajar bukan karena belajar itu berarti baginya, melainkan mengharap sesuatu dibalik kegiatan belajar itu misalnya nilai yang baik, penghargaan atau menghindari hukuman atau celaan, tujuannya yang ingin di capai terletak di luar perbuatan belajar itu. Contoh anak mempelajari sembahyang karena ingin tau dan terampil melaksanakannya (motivasi intrinsik) sebaliknya jika ia mempelajari karena ingin dipuji atau takut dimarahi, maka dalam hal ini berlaku motivasi ekstrinsik.²⁷

Menurut Sartan dalam Ngalim sebagaimana dikutip oleh Ngalim Purwanto, motif-motif itu dibagi menjadi dua golongan yaitu:

- a. *Physiological drive* adalah dorongan-dorongan yang bersifat fisiologis atau jasmaniyah, seperti lapar, haus, dan sebagainya.
- b. *Social motives* ialah dorongan-dorongan yang ada hubungannya dengan manusia yang lain dalam masyarakat, seperti dorongan estetetis, dan dorongan ingin selalu berbuat baik (etika).²⁸

²⁶Sardiman A.M, *Interaksi dan Motivasi Belajar Mengajar*, h. 91.

²⁷Zakiah Daradjat, dkk., *Metodik Khusus Pengajaran Agama Islam*, h. 140.

²⁸Ngalim Purwanto, *Psikologi Penddikan*, h. 62.

Jadi kesimpulannya bahwasanya kedua motif ini sangatlah erat kaitannya antara satu sama lain. Bisa juga dikatakan bahwasanya motif yang kedua lebih tinggi dan luas tingkatannya dibandingkan dengan motif yang pertama. Sebagaimana juga dikutip oleh Ngalim Purwanto, *Woodworth* mengadakan klasifikasi motif-motif, ia membedakan atau membagi motif-motif itu menjadi dua bagian, seperti *unlearned motives* ialah motif-motif pokok yang tidak dipelajari dan *learned motives* ialah motif-motif yang dipelajari. Yang termasuk dalam *unlearned motives* adalah motif-motif yang timbul disebabkan oleh kekurangan-kekurangan atau kebutuhan-kebutuhan dalam tubuh seperti lapar, haus, sakit, dan sebagainya yang semuanya itu menimbulkan dorongan dalam diri untuk minta supaya dipenuhi, atau menjauhkan diri dari padanya. Selanjutnya *Woodworth* menyatakan bahwa motif-motif pada seseorang itu berkembang melalui kematangan, latihan dan belajar.²⁹

Melalui latihan dan kehidupan sehari-hari, maka *unlearned motives* pada seseorang makin berkembang dan mengalami perubahan-perubahan sebagai berikut:

Tujuan-tujuan dan motif-motif menjadi lebih mengkhusus.

- a. Motif-motif itu semakin berkombinasi menjadi motif-motif yang lebih kompleks.
- b. Tujuan-tujuan perantara, dapat menjadi atau berubah menjadi tujuan yang sebenarnya.
- c. Motif-motif itu dapat timbul karena adanya perangsang-perangsang baru (perangsang buatan), motif-motif wajar dapat berubah menjadi motif bersyarat.³⁰

²⁹Ngalim Purwanto, *Psikologi Pendidikan*, h. 62.

³⁰Ngalim Purwanto, *Psikologi Pendidikan*, h. 63.

Sehubungan dengan uraian di atas, sebagaimana dikutip oleh Ngalim Purwanto, maka Woodworth kemudian menggolongkan atau membagi motif-motif itu menjadi tiga golongan:

- a. Kebutuhan-kebutuhan organis, yakni motif-motif yang berhubungan dengan kebutuhan-kebutuhan bagian dari dalam tubuh, seperti lapar, haus, kekurangan zat pembakar, kebutuhan bergerak, dan beristirahat atau tidur.
- b. Motif-motif yang timbul (*emergency motivies*) yaitu motif yang timbul jika situasi menuntut timbulnya kegiatan yang cepat dan kuat dari kita. Dalam hal ini motif itu timbul bukan atas kemauan kita, tetapi karena perangsang dari luar yang menarik kita.
- c. Motif obyektif (*objective motivies*), ialah motif yang diarahkan atau ditujukan ke suatu objek atau tujuan tertentu disekitar kita. Motif ini timbul karena adanya dorongan dari dalam diri kita (kita menyadarinya).

Emergency motivies dan *objective motivies* adalah motif-motif yang tergantung pada hubungan-hubungan individu dengan lingkungannya.³¹

3. Peran Motivasi dalam Belajar

Motivasi berfungsi sebagai pendorong, pengarah, dan sekaligus sebagai penggerak perilaku seseorang untuk mencapai suatu tujuan. Guru merupakan faktor yang penting untuk mengusahakan terlaksananya fungsi-fungsi tersebut dengan cara memenuhi kebutuhan siswa. Kebutuhan-kebutuhan tersebut meliputi kebutuhan fisiologis, kebutuhan akan keselamatan dan rasa aman, kebutuhan untuk diterima dan

³¹Ngalim Purwanto, *Psikologi Penddikan*, h. 64.

dicintai, kebutuhan akan harga diri, dan kebutuhan untuk merealisasikan diri. Adapun peranan motivasi dalam pembelajaran, sebagai berikut:

- a. Peran motivasi sebagai motor penggerak atau pendorong kegiatan pembelajaran. motivasi dalam hal ini berperan sebagai motor penggerak utama bagi siswa untuk belajar, baik berasal dari dalam dirinya (internal) maupun dari luar (eksternal) untuk melakukan proses pembelajaran.
- b. Peran motivasi memperjelaskan tujuan pembelajaran. Motivasi bertalian dengan suatu tujuan, tanpa ada tujuan maka tidak akan ada motivasi seseorang. Oleh sebab itu, motivasi sangat berperan penting dalam mencapai hasil pembelajaran siswa menjadi optimal.
- c. Peran motivasi menyeleksi arah perbuatan. Di sini motivasi dapat berperan menyeleksi arah perbuatan bagi siswa apa yang harus dikerjakan guna mencapai tujuan.
- d. Peran motivasi internal dan eksternal dalam pembelajaran. Muncul dari dalam diri sedangkan motivasi eksternal siswa dalam pembelajaran pada umumnya di dapat dari guru.
- e. Peran motivasi menentukan ketekunan dalam pembelajaran seorang siswa yang telah termotivasi untuk belajar, tentu dia akan berusaha seoptimal mungkin untuk belajar dengan tekun.
- f. Peran motivasi melahirkan prestasi. Motivasi sangat berperan dalam pembelajaran siswa dalam meraih prestasi belajar.³²

Berdasarkan penjelasan di atas dapat disimpulkan bahwa motivasi mempunyai peranan yang sangat penting dalam mencapai hasil pembelajaran yang optimal karena

³²Iskandar, *Psikologi Pendidikan Sebuah Orientasi Baru*, h. 192-193.

pembelajaran tidak akan dilakukan tanpa adanya dorongan dan motivasi yang kuat dari individu maupun dari luar individu yang mengikuti kegiatan pembelajaran.

4. Faktor-faktor yang mempengaruhi Motivasi Belajar

Faktor-faktor pendorong timbulnya tingkah laku atau motivasi itu ada dua macam yaitu:

- a. Motivasi Intrinsik ialah hal dan keadaan yang berasal dari dalam diri siswa sendiri yang dapat mendorong melakukan tindakan belajar. dalam pengertian lainnya motivasi intrinsik adalah motivasi yang timbul dari dalam diri seseorang atau motivasi yang erat hubungannya dengan tujuan belajar, misalnya ingin memahami suatu konsep, ingin memperoleh pengetahuan dan sebagainya. Jadi motivasi intrinsik adalah motivasi yang timbul dari dalam diri seseorang tanpa ada paksaan dari orang lain maupun lingkungan demi tujuan yang dicapainya. Faktor-faktor yang dapat menimbulkan motivasi intrinsik adalah: Adanya kebutuhan, Adanya pengetahuan tentang kemajuan dirinya sendiri, dan Adanya cita-cita atau aspirasi.
- b. Motivasi Ekstrinsik ialah hal atau keadaan yang datang dari luar individu siswa yang mendorongnya untuk melakukan kegiatan belajar. Bentuk motivasi ekstrinsik ini merupakan suatu dorongan yang tidak secara mutlak berkaitan dengan aktivitas belajar. Misalnya peserta didik rajin belajar untuk memperoleh hadiah yang telah dijanjikan oleh orang tuanya, pujian dan hadiah, peraturan atau tata tertib, suri tauladan orang tua, guru dan lain-lain merupakan contoh konkrit dari motivasi ekstrinsik yang dapat mendorong peserta didik untuk belajar.
- c. Dalam perspektif kognitif, motivasi intrinsik lebih signifikan bagi siswa karena lebih murni dan tidak bergantung pada dorongan atau pengaruh orang lain. Bukan berarti motivasi ekstrinsik tidak baik dan tidak penting. Dalam kegiatan

pembelajaran tetap penting karena kemungkinan besar keadaan siswa itu dinamis berubah-ubah dan juga mungkin komponen-komponen lain dalam proses belajar mengajar ada yang kurang menarik bagi siswa sehingga siswa tidak bersemangat dalam melakukan proses belajar dan mengajar baik di sekolah maupun di rumah. Bahwa setiap siswa tidak sama tingkat motivasi belajarnya, maka motivasi ekstrinsik sangat diperlukan dan dapat diberikan secara tepat.³³

Dapat dijelaskan bahwasanya, siswa yang memiliki motivasi intrinsik akan memiliki tujuan orang yang terdidik, berpengetahuan, dan ahli dalam bidang studi tertentu. Satu-satunya jalan untuk menuju ke tujuan yang ingin dicapai ialah belajar, tanpa belajar tidak mungkin mendapat pengetahuan, tidak mungkin menjadi ahli. Perlu ditegaskan bahwa, bukan berarti motivasi ekstrinsik tidak baik dan tidak penting. Motivasi ekstrinsik dalam kegiatan belajar mengajar tetap penting, sebab kemungkinan besar keadaan siswa berubah-ubah, dan juga mungkin komponen-komponen lain dalam proses belajar mengajar ada yang kurang menarik bagi siswa, sehingga diperlukan motivasi ekstrinsik.

5. Indikator Berkembangnya Motivasi

Ada beberapa ciri siswa yang mempunyai motivasi belajar yang tinggi. Ini dapat diketahui melalui proses belajar mengajar, di antaranya:

- a. Tertarik kepada guru, artinya tidak membenci atau bersikap acuh tak acuh.
- b. Tertarik pada mata pelajaran yang diajarkan.
- c. Mempunyai antusias yang tinggi.
- d. Ingin selalu bergabung dalam kelompok kelas.

³³WS. Winkel, *Psikologi Pendidikan dan Evaluasi Belajar* (Jakarta: Gramedia, 2008), h. 95.

- e. Ingin identitasnya diakui orang.
- f. Tindakan, kebiasaan dan moralnya selalu dalam kontrol diri.
- g. Selalu mengingat pelajaran dan mempelajarinya kembali.
- h. Selalu terkontrol oleh lingkungan.

Selain itu, menurut Sardiman sebagaimana dikutip oleh Ali Imran bahwa ciri-ciri motivasi yang ada pada diri seseorang adalah:

- a. Tekun dalam menghadapi tugas atau dapat bekerja secara terus menerus dalam waktu yang lama.
- b. Tidak mudah putus asa.
- c. Tidak cepat puas atas prestasi yang diperoleh.
- d. Menunjukkan minat yang besar terhadap berbagai masalah belajar.
- e. Lebih suka bekerja sendiri dan tidak bergantung pada orang lain.
- f. Tidak cepat bosan dengan tugas-tugas rutin.
- g. Dapat mempertahankan pendapatnya.
- h. Tidak mudah melepaskan apa yang diyakini.
- i. Senang mencari dan memecahkan masalah.³⁴

6. Prinsip-prinsip Motivasi

a. Prinsip Kompetisi

Kompetisi adalah sebuah upaya untuk memberikan kesempatan kepada setiap orang memperlihatkan seluruh kemampuannya dengan difasilitasi secara sehat dan benar. Prinsip kompetisi adalah persaingan dengan kemampuan dan keterampilan

³⁴Ali Imran, *Belajar dan Pembelajaran* (Cet. VI; Jakarta: PT. Dunia Pustaka Jaya, 2005), h. 30-31.

yang dimiliki, prinsip lainnya bahwa dalam kompetisi itu terkandung kejujuran dan keterbukaan.

b. Pemacu

Pemacu merupakan upaya dalam memberikan sebuah dorongan yang berupa tindakan positif sehingga pihak yang diberi motivasi menyegerakan melakukan tindakan tersebut. Prinsip pemacu ini diibaratkan sebagai pemacu bagi seseorang yang kekurangan semangat sehingga dengan adanya pemacu ini semangatnya dalam melakukan sesuatu dapat meningkat dengan cepat bahkan drastis.

c. Ganjaran dan Hukuman

Prinsip Ganjaran dan Hukuman biasanya dilakukan kepada anak-anak dengan tujuan supaya anak termotivasi untuk belajar. Misalnya apabila tidak belajar maka tidak akan diberi uang jajan dan sebaliknya apabila rajin belajar dan rankingnya naik maka akan dibelikan sepeda. Prinsip ganjaran dan hukuman ini biasa dilakukan atau diberitahukan kepada anak atau pihak yang akan diberi motivasi sebelum anak itu melakukan pekerjaannya dalam hal ini belajar.

d. Kejelasan dan kedekatan tujuan

Prinsip kejelasan dan kedekatan tujuan ini dimaksudkan bahwa apabila suatu pekerjaan sudah jelas dipahami maka akan memberikan dorongan tersendiri bagi orang yang mengerjakan tersebut. Sehingga tidak ada lagi hal yang meragukan pada saat pekerjaan itu berlangsung, karena apabila suatu pekerjaan belum dapat dipahami secara utuh akan mengurangi semangat untuk mengerjakannya. Dengan demikian prinsip kejelasan ini sangat penting.

Sedangkan kedekatan tujuan merupakan prinsip utama dalam sebuah pekerjaan, sebagaimana diketahui bahwa sebuah pekerjaan apapun namanya pasti memiliki tujuan. Dengan demikian dibutuhkan adanya kedekatan dan kepastian dengan tujuan yang hendak dicapai mulai dari substansi pekerjaan itu sampai pada durasi waktu yang harus ditempuh, dengan kata lain prinsip ini harus efektif dan efisien.

e. Pemahaman hasil

Pemahaman hasil adalah suatu pengetahuan atau pengertian dari seseorang dalam memahami hasil kerja yang akan diperoleh nanti setelah pekerjaan tersebut selesai. Apabila hasil yang akan diperoleh sudah dapat diprediksi dan dipahami, maka dapat memberikan motivasi pada seseorang untuk lebih giat dalam melakukan pekerjaannya.

f. Pengembangan Minat

Prinsip pengembangan minat merupakan prinsip yang benar-benar menyesuaikan dengan kondisi orang yang diberi motivasi tersebut. Karena ini bertujuan bahwa minat seseorang biasa dijadikan dorongan untuk meningkatkan semangat kerjanya. Pengembangan minat ini dapat diterapkan pada orang-orang tertentu yang memiliki minat penuh dalam bekerja, sehingga dengan adanya pengembangan minat benar-benar dapat memberikan motivasi yang positif dalam bekerja.

g. Lingkungan yang Kondusif

Lingkungan yang kondusif dapat memberikan motivasi bagi seseorang untuk bekerja. Dengan adanya lingkungan yang kondusif berarti suasana kerja secara umum

sudah dapat berlangsung secara efektif dan efisien. Sehingga dengan demikian suasana lingkungan yang kondusif sangat diperlukan sebagai upaya dalam meningkatkan motivasi kerja.

h. Keteladanan

Prinsip keteladanan merupakan bentuk motivasi yang datang dari luar secara tidak langsung. Karena prinsip ini merupakan figur dari seseorang seperti dari atasan atau pemimpin.³⁵

Prinsip-prinsip motivasi di atas bertujuan untuk menimbulkan motivasi belajar peserta didik, sehingga peserta didik bersemangat, giat, tidak mudah menyerah, percaya diri, dan siap bersaing secara positif dalam proses pembelajaran.

7. Teori-teori Motivasi

a. Teori Hierarki Maslow

Teori Hierarki ini dikemukakan oleh seorang psikolog yang bernama Abraham Maslow pada tahun 1943. Teori ini mengemukakan 5 kebutuhan hidup manusia berdasarkan Hirarkinya yaitu mulai dari kebutuhan yang mendasar hingga kebutuhan yang lebih tinggi. Teori ini kemudian dikenal dengan Teori Maslow atau Teori Hirarki Kebutuhan. Hirarki kelima Kebutuhan tersebut diantaranya adalah: kebutuhan fisiologis, kebutuhan keamanan, kebutuhan sosial, kebutuhan penghargaan, kebutuhan aktualisasi diri.

b. Teori ERG Alderfer

Pada tahun 1969, Clayton Alderfer mempublikasikan artikel tentang kebutuhan manusia yang berjudul "*An Empirical Test of a New Theory of Human*

³⁵Engkoswara, *Administrasi Pendidikan*, h. 211-213.

Need". Teori tersebut merupakan Teori Alternatif terhadap Teori Hirarki Maslow. Teori ini mengemukakan Tiga kebutuhan Manusia yaitu: 1) Kebutuhan Eksistensi (*Existence needs*) yaitu kebutuhan akan pemenuhan faktor fisiologis dan Materialistis termasuk kebutuhan akan rasa aman. 2) Kebutuhan Hubungan (*Relatedness needs*) yaitu kebutuhan untuk memiliki hubungan dengan orang lain. 3) Kebutuhan pertumbuhan (*Growth needs*) yaitu kebutuhan atau keinginan untuk bertumbuh dan mencapai potensi diri secara maksimal.

c. Teori Kebutuhan McClelland

Seorang Psikolog Amerika Serikat yang bernama David McClelland mengemukakan hubungan antara kebutuhan pencapaian, afiliasi dan kekuasaan pada akhir 1940-an. Teori Kebutuhan McClelland diantaranya adalah: Kebutuhan akan Pencapaian (*need for achievement*), Kebutuhan akan Afiliasi (*need for affiliation*), Kebutuhan akan kekuasaan (*need for power*).

d. Teori Motivator Hygiene Herzberg

Frederick Herzberg adalah seorang Psikolog Amerika Serikat yang mengemukakan Teori Motivator-Hygiene Herzberg. Teori tersebut didapat dari penelitian terhadap 203 akuntan dan teknisi di area Pittsburgh, Amerika Serikat. Dari hasil penelitian tersebut ditemukan dua faktor yang berbeda yaitu kepuasan dan ketidakpuasan dalam bekerja. Teori Motivator-Hygiene Herzberg juga dikenal dengan Teori Dua Faktor yaitu kepuasan bekerja dan ketidakpuasan bekerja.

e. Teori Harapan Vroom

Seorang professor Kanada yang bernama Victor Vroom pada tahun 1964 dalam bukunya yang berjudul "*Work and Motivation*" mengemukakan sebuah Teori Motivasi yang beranggapan bahwa orang-orang termotivasi untuk melakukan sesuatu

karena menginginkan suatu hasil yang diharapkan. Teori tersebut kemudian dikenal dengan sebutan Teori Harapan atau *Expectancy Theory*.

Terdapat 3 konsep Teori Harapan Vroom, yaitu: 1) Harapan (*Expectancy*), yaitu kepercayaan seseorang bahwa suatu usaha akan menghasilkan kinerja tertentu. *Effort* (Usaha) *Performance* (Kinerja). 2) Instrumentally, yaitu kepercayaan seseorang bahwa suatu kinerja akan mendapatkan hasil tertentu. *Performance* (Kinerja) *Outcome* (Hasil). 3) Valensi (*Valence*), yaitu mengarah pada nilai positif dan negative yang dirujuk oleh orang-orang terhadap sebuah hasil.³⁶

C. Kerangka Pikir

Salah satu tugas pendidik adalah menyediakan suasana belajar yang menyenangkan. Pendidik harus mencari cara untuk membuat pembelajaran menjadi menyenangkan dan mengesampingkan ancaman selama proses pembelajaran. Salah satu cara untuk membuat pembelajaran menjadi menyenangkan adalah dengan menggunakan bahan ajar yang menyenangkan pula, yaitu bahan ajar yang dapat membuat peserta didik merasa tertarik dan senang mempelajari bahan ajar tersebut.

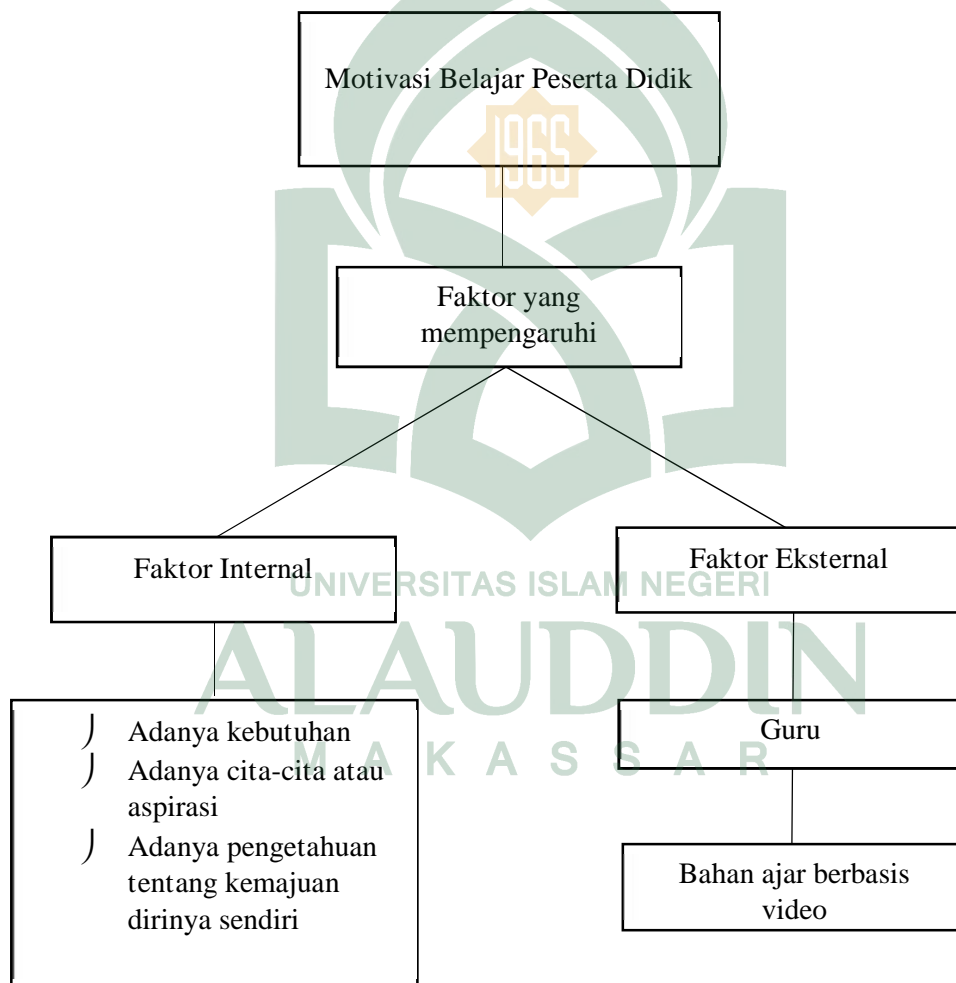
Salah satu bahan ajar yang dapat menarik perhatian peserta didik adalah bahan ajar berbasis video. Media video yang digunakan dalam proses belajar mengajar memiliki banyak manfaat dan keuntungan, diantaranya adalah video merupakan pengganti alam sekitar dan dapat menunjukkan objek yang secara normal tidak dapat dilihat siswa seperti materi proses pencernaan makanan dan pernafasan, video dapat menggambarkan suatu proses secara tepat dan dapat dilihat secara berulang-ulang,

³⁶ Widayat prihartanta, "Teori-Teori Motivasi", Jurnal Adabiya, Volume I, No. 83 (2015), h. 17.

video juga mendorong dan meningkatkan motivasi peserta didik untuk tetap melihatnya.

Berdasarkan teori motivasi yaitu teori harapan vroom, teori ini beranggapan bahwa orang-orang termotivasi untuk melakukan sesuatu karena menginginkan suatu hasil yang diharapkan.

Gambar: 2.1



BAB III

METODOLOGI PENELITIAN

A. Jenis dan Lokasi Penelitian

1. Jenis Penelitian

Jenis penelitian yang digunakan adalah *quasi eksperimental design*. Bentuk desain eksperimen ini merupakan pengembangan dari *true eksperimental design*, yang sulit dilaksanakan. Desain ini mempunyai kelompok kontrol, tetapi tidak dapat berfungsi sepenuhnya untuk mengontrol variabel-variabel luar yang mempengaruhi pelaksanaan eksperimen. Walaupun demikian desain ini lebih baik dari *pre-eksperimental design*. *Quasi eksperimental design* digunakan karena pada kenyataannya sulit mendapatkan kelompok Kontrol yang digunakan untuk penelitian.¹

Desain quasi eksperimen yang digunakan peneliti adalah *nonequivalent control group design*.²

Gambar: 3.1
nonequivalent control group design



¹Sugiyono, *Metode Penelitian Kuantitatif Kualitatif dan R&D* (Cet. XIX; Bandung: Alfabeta, 2013), h. 114.

²Sugiyono, *Metode Penelitian Kuantitatif Kualitatif dan R&D*, h. 116.

Keterangan:

O₁ dan O₃ = Sebelum diberikan perlakuan

O₂ = Setelah diberikan perlakuan

O₄ = Tidak diberikan perlakuan

X = Perlakuan

2. Lokasi Penelitian

Penelitian akan dilaksanakan di SMP Negeri 3 Marioriwawo. Sekolah tersebut merupakan salah satu Sekolah Menengah Pertama yang ada di Kabupaten Soppeng, tepatnya di Desa Marioriaja Kecamatan Marioriwawo.

B. Pendekatan Penelitian

Pendekatan sebagai titik tolak atau sudut pandang terhadap suatu proses,³ dibedakan atas pendekatan metodologi, dan pendekatan studi atau keilmuan.⁴

1. Pendekatan Metodologi

Pendekatan penelitian dilihat dari perspektif metodologi, dibedakan atas pendekatan positivistik, dan pendekatan naturalistik. Melihat sifat data yang akan dikumpulkan dan dianalisis dengan menggunakan statistik, maka pendekatan metodologi yang digunakan adalah pendekatan positivistik.

³Wina Sanjaya, *Kurikulum dan Pembelajaran: Teori dan Praktik Pengembangan Kurikulum Tingkat Satuan Pendidikan (KTSP)*, h. 295.

⁴Universitas Islam Negeri Alauddin, *Pedoman Karya Tulis Ilmiah: Makalah, Skripsi, Tesis, Disertasi, dan Laporan Penelitian* (Makassar: Alauddin Press, 2013), h. 16.

Pendekatan positivistik memandang kenyataan (realitas) sebagai suatu yang berdimensi tunggal, pragmatik, dan cenderung bersifat tetap. Karena itu, sebelum dilakukan penelitian disusun rancangan (proposal) yang terperinci, dan bersifat tetap selama penelitian berlangsung. Selain itu, penggunaan pengukuran disertai analisis secara statistik sehingga penelitian mengimplikasikan, bahwa pendekatan ini menggunakan metode kuantitatif.⁵

Pendekatan penelitian dilihat dari aspek metodologi yang digunakan adalah pendekatan positivistik dengan menggunakan metode kuantitatif, yaitu menggunakan instrumen penelitian untuk mengumpulkan data untuk diolah dan dianalisis secara statistik.

2. Pendekatan Keilmuan

Terdapat berbagai konsep hasil studi beberapa disiplin ilmu tertentu yang menjadi titik tolak dalam memandang pendidikan, seperti psikologi, sosiologi, ekonomi, antropologi, sejarah, biologi, dan sebagainya,⁶ akan tetapi sesuai disiplin ilmu yang ditekuni peneliti, digunakan pendekatan pendidikan (pedagogik), dan pendekatan psikologis.

Pendidikan atau pedagogik sebagai ilmu, pada dasarnya adalah suatu program pendidikan profesional yang membahas masalah dalam bidang pengajaran, baik konsep dasar kurikulum, program pembelajaran, pengelolaan kegiatan pembelajaran,

⁵Nana Sudjana dan Ibrahim, *Penelitian dan Penilaian Pendidikan* (Cet. I; Bandung: Sinar Baru, 1989), h. 6-7.

⁶Tatang Syarifuddin, *Landasan Pendidikan* (Cet. I; Jakarta: Direktorat Jenderal Pendidikan Islam Depag. RI, 2009), h. 6.

maupun media dan penilaian pembelajaran, serta pengelolaan kelas.⁷ Oleh karena itu, ilmu pendidikan atau pedagogik digunakan untuk memandang pembelajaran berbasis masalah di SMP Negeri 3 Marioriwawo Kabupaten Soppeng.

Selain itu, psikologi merupakan studi ilmiah tentang perilaku dan proses mental, sedangkan psikologi pendidikan merupakan cabang ilmu psikologi yang mengkhususkan diri pada cara memahami pengajaran dan pembelajaran dalam lingkungan pendidikan.⁸

Psikologi pendidikan sebagai ilmu yang bersumber dari kaidah-kaidah psikologi yang menjadi titik tolak dalam pendidikan,⁹ maka psikologi pendidikan merupakan salah satu pendekatan yang menjadi titik tolak dalam memandang pengajaran dan pembelajaran, khususnya pada mata pelajaran Pendidikan Agama Islam di SMP Negeri 3 Marioriwawo Kabupaten Soppeng.

C. Populasi dan Sampel

1. Populasi

Populasi menurut Sugiyono adalah wilayah generalisasi yang terdiri atas objek atau subjek yang mempunyai kualitas dan karakteristik tertentu yang ditetapkan oleh peneliti untuk dipelajari (diteliti) dan kemudian ditarik kesimpulannya.¹⁰

⁷Sudirman N., dkk., *Ilmu Pendidikan: Kurikulum, Program Pengajaran, Efek Instruksional dan Pengiring, CBSA, Metode Mengajar, Media Pendidikan, Pengelolaan Kelas, Evaluasi Hasil Belajar* (Cet. III; Bandung: Remadja Karya, 1989), h. 5-6.

⁸John W. Santrock, *Educational Psychology* (Dallas: MCGraw-Hill, 2004) Terj. Tri Wibowo, *Psikologi Pendidikan*, h. 4.

⁹Tatang Syarifuddin, *Landasan Pendidikan*, h. 6.

¹⁰Sugiyono, *Metode Penelitian Kuantitatif, Kuantitatif, dan R & D* (Cet. XIX; Bandung: Alfabeta, 2013), h. 80.

Sebagai wilayah generalisasi yang mempunyai kualitas dan karakteristik tertentu yang ditetapkan untuk diteliti, maka populasi penelitian ini adalah seluruh siswa kelas VIII SMP N 3 Marioriwawo Kabupaten Soppeng yang berjumlah 118 orang yang terbagi ke dalam lima kelas.

Tabel: 3.1
Populasi Penelitian

Nomor	Kelas	Jumlah
1	VIII-A	24 orang
2	VIII-B	26 orang
3	VIII-C	24 orang
4	VIII-D	22 orang
5	VIII-E	22 orang
JUMLAH		118 orang

Sumber: Tata Usaha SMPN 3 Marioriwawo Tahun Ajaran 2018/2019.

2. Sampel

Sampel adalah bagian dari jumlah dan karakteristik yang dimiliki oleh populasi yang diteliti. Karena populasi besar dan tidak terjangkau oleh peneliti, maka peneliti

mengambil sebagian populasi sebagai sampel yang representatif (mewakili) dari populasi tersebut.¹¹

Penentuan sampel dari suatu populasi disebut penarikan sampel atau *sampling*. Pengambilan sampel merupakan suatu proses pemilihan dan penentuan jenis sampel dan perhitungan besarnya sampel yang menjadi subjek atau objek penelitian.¹²

Teknik pengambilan sampel yang digunakan oleh penulis dalam penelitian ini adalah teknik *simple random sampling*. Dikatakan *simple* (sederhana) karena pengambilan anggota sampel dari populasi dilakukan secara acak tanpa memperhatikan strata yang ada dalam populasi itu. Cara demikian dilakukan bila anggota populasi dianggap homogen.¹³ Sehingga yang menjadi sampel dalam penelitian ini adalah kelas VIII A sebagai kelas eksperimen yang berjumlah 24 siswa, dan kelas VIII C sebagai kelas kontrol yang berjumlah 24 siswa.

D. Metode Pengumpulan Data

1. Observasi

Observasi (observation) atau pengamatan merupakan suatu teknik atau cara mengumpulkan data dengan jalan mengadakan pengamatan terhadap kegiatan yang sedang berlangsung. Observasi dapat dilakukan secara partisipatif ataupun nonpartisipatif. Observasi partisipatif (*participatory observation*) pengamat ikut serta dalam kegiatan yang sedang berlangsung, pengamat ikut sebagai peserta rapat atau

¹¹Sugiyono, *Metode Penelitian Pendidikan (Pendekatan Kuantitatif, Kualitatif, dan R & D)* (Cet. XVIII; Bandung: Alfabeta, 2013), h. 118.

¹²Nana Syaodih Sukmadinata, *Metode Penelitian Pendidikan* (Cet. VII; Bandung: PT. Remaja Rosdakarya, 2011), h. 252.

¹³Sugiyono, *Metode Penelitian Pendidikan Pendekatan Kuantitatif, Kualitatif, dan R&D*, h. 120.

peserta pelatihan. Dalam observasi nonpartisipatif (*nonparticipatory observation*) pengamat tidak ikut serta dalam kegiatan, dia hanya berperan mengamati kegiatan, tidak ikut dalam kegiatan.¹⁴ Metode observasi digunakan dalam penelitian dengan tujuan untuk mengamati secara langsung aktivitas peserta didik dalam proses pembelajaran PAI.

2. Angket

Dalam penelitian kuantitatif, angket merupakan metode pokok untuk mengumpulkan data.¹⁵ Karena itu, digunakan angket sebagai metode pokok untuk mengumpulkan data yang bersifat kuantitatif.

E. Instrumen Penelitian

Metode dan instrumen merupakan satu kesatuan yang tidak terpisahkan dalam penelitian. Jika metode dipandang sebagai cara-cara yang digunakan untuk mengumpulkan data, maka instrumen merupakan alat bantu yang dipilih dan digunakan dalam kegiatan mengumpulkan data.¹⁶ Sesuai dengan penggunaan metode pengumpulan data, maka instrumen yang digunakan adalah pedoman observasi dan angket.

1. Pedoman Observasi

Dalam penelitian ini, peneliti menggunakan observasi sistematis dengan menggunakan pedoman observasi. Observasi sistematis yaitu observasi yang

¹⁴Nana Syaodih Sukmadinata, *Metode Penelitian Pendidikan* (Cet. IX; Bandung: PT. Remaja Rosdakarya, 2013), h.220.

¹⁵Masri Singarimbun dan Sofian Effendi, *Metode Penelitian Survei* (Cet. I; Jakarta: LP3ES, 1989), h. 3.

¹⁶Suharsimi Arikunto, *Manajemen Penelitian* (Cet. XI; Jakarta: Rineka Cipta, 2011), h. 100.

dilakukan oleh pengamat dengan menggunakan pedoman sebagai instrumen pengamatan.¹⁷

Dalam penelitian kuantitatif pedoman observasi dibuat lebih rinci, malahan untuk penelitian-penelitian tertentu dapat berbentuk *ceklist*. Terkait dengan hal itu, minimal ada dua macam bentuk atau format pedoman observasi untuk penelitian kuantitatif. Pertama berisi butir-butir pokok kegiatan yang akan diobservasi. Dalam pelaksanaan pencatatan observasi, pengamat membuat deskripsi singkat berkenaan dengan perilaku yang diamati. Kedua berisi butir-butir kegiatan yang mungkin diperlihatkan oleh individu-individu yang diamati. Dalam pencatatan observasi pengamat hanya tinggal membubuhkan tanda *checklist* terhadap perilaku atau kegiatan yang diperlihatkan oleh individu-individu yang diamati.¹⁸

2. Angket

Angket sebagai alat pengumpulan data, berisi sejumlah pernyataan yang sudah disusun secara berstruktur dan dilengkapi dengan alternatif jawaban (*option*) untuk dijawab atau dipilih oleh responden.¹⁹ Setiap pernyataan disusun secara berstruktur berdasarkan hasil pengembangan indikator penelitian.

Instrumen angket digunakan untuk mengumpulkan data di SMP Negeri 3 Marioriwawo Kabupaten Soppeng, agar responden mudah memahami isinya, maka selain dilengkapi dengan petunjuk pengisian angket, juga setiap item angket disusun dalam bentuk bahasa yang sederhana, jelas, dan spesifik.

¹⁷Suharsimi Arikunto, *Prosedur Penelitian Suatu Pendekatan Praktik*, h. 157.

¹⁸Nana Syaodih Sukmadinata, *Metode Penelitian*, h.221.

¹⁹Nana Syaodih Sukmadinata, *Metode Penelitian Pendidikan*, h. 219.

F. Validitas dan Reliabilitas Instrumen

1. Validitas Instrumen

Salah satu hal utama yang memengaruhi kualitas data hasil penelitian adalah kualitas instrumen penelitian yang berkenaan dengan validitas dan reliabilitas instrumen.²⁰ Sehingga validasi penting dilakukan sebelum melakukan penelitian.

2. Reliabilitas Instrumen

Reliabilitas berkenaan dengan tingkat keajegan atau ketetapan hasil pengukuran. Pengujian reliabilitas instrumen dilakukan secara *internal consistency* dengan teknik belah dua (*split half*) yang dianalisis dengan rumus Spearman Brown sebagai berikut:

$$r_i = \frac{2 \cdot r_b}{1 + r_b}$$

Dimana:

r_i = reliabilitas internal seluruh instrumen

r_b = korelasi *product moment* antara belahan pertama dan kedua.²¹

Untuk keperluan itu, maka butir-butir instrumen dibelah menjadi dua kelompok, yaitu kelompok ganjil dan kelompok genap yang disusun tersendiri. Skor total antara kelompok ganjil dengan kelompok genap dicari korelasinya untuk memperoleh nilai r dengan menggunakan rumus sebagai berikut:

$$r_{xy} = \frac{\Sigma x}{\sqrt{(\Sigma^2)(\Sigma^2)}}$$

²⁰Sugiyono, *Metode Penelitian Pendidikan (Pendekatan Kuantitatif, Kualitatif, dan R & D)*, h. 193.

²¹Sugiyono, *Statistik untuk Penelitian* (Cet. XXIII; Bandung: Alfabeta, 2013), h. 359.

Dimana:

r_{xy} = korelasi antara variabel x dengan y

x = $(x - \bar{x})$

y = $(y - \bar{y})$.²²

Bila koefisien korelasi sama dengan 0,30 atau lebih (paling kecil), maka instrumen dinyatakan reliabel. Karena instrumen dinyatakan valid dan reliabel maka instrumen tersebut dapat digunakan untuk pengumpulan data.

G. Teknik Pengolahan dan Analisis Data

Analisis dan interpretasi data sebagai gambaran penerapan cara berpikir penalaran pada proses penelitian,²³ dilakukan untuk menguji hipotesis statistik. Didasarkan pada jenis hipotesis statistik yang dibedakan atas hipotesis deskriptif dan hipotesis asosiatif maka analisis data digunakan teknik statistik deskriptif dan statistik inferensial.

1. Statistik Deskriptif

Analisis Statistik Deskriptif digunakan untuk mengetahui gambaran secara umum. Statistik deskriptif adalah statistik yang digunakan untuk menganalisis data dengan cara mendeskripsikan atau menggambarkan data yang telah terkumpul sebagaimana adanya tanpa bermaksud membuat kesimpulan yang berlaku untuk umum atau generalisasi.²⁴ Untuk memperoleh data deskriptif maka diperlukan statistik deskriptif berikut:

²²Sugiyono, *Statistik untuk Penelitian*, h. 228.

²³John W. Best, *Research in Education*, Third Edition (India: Prentice-Hall) terj. Sanapiah Faisal dan Mulyadi Guntur Waseso, *Metodologi Penelitian Pendidikan* (Surabaya: Usaha Nasional, 1982), h. 244.

²⁴Sugiyono, *Metodologi Penelitian Kombinasi*, h. 199.

a. Membuat tabel distribusi frekuensi

- 1) Menghitung rentang kelas, yakni data terbesar dikurangi data terkecil

$$R = X_t - X_r$$

Keterangan:

X_t = Skor tertinggi

X_r = Skor terendah²⁵

- 2) Menghitung jumlah kelas interval

$$K = 1 + (3,3) \log N$$

Keterangan:

K = Jumlah kelas

N = Banyaknya data atau jumlah sampel²⁶

- 3) Menghitung panjang kelas interval

$$P = \frac{R}{K}$$

Keterangan:

P = Panjang kelas interval

R = range (jangkauan)

K = banyaknya kelas²⁷

b. Rata-rata (Mean)

²⁵ Sugiyono, *Statistika untuk Penelitian* (Cet. I; Bandung: Alfabeta, 2008), h. 55.

²⁶ Syafaruddin Siregar, *Statistik Terapan untuk Penelitian* (Cet. I; Jakarta: Grasindo, 2005), h. 24.

²⁷ Syafaruddin Siregar, *Statistik Terapan untuk Penelitian*, h. 32.

Skor rata-rata atau *mean* dapat diartikan sebagai jumlah nilai kelompok data dibagi dengan jumlah nilai responden.²⁸ Rumus rata-rata adalah:

$$\bar{x} = \frac{\sum_{i=1}^K f_i \cdot x_i}{\sum_{i=1}^K f_i}$$

Keterangan:

\bar{x} = Rata-rata

x_i = Nilai statistika

f_i = Frekuensi untuk nilai x_i yang bersesuaian kelompok ke-i

K = Banyaknya kelompok²⁹

c. Standar Deviasi

$$S = \sqrt{\frac{\sum (x_i - \bar{x})^2}{n - 1}}$$

Keterangan :

S = Standar Deviasi

\bar{x} = Rata-rata

x_i = Nilai statistika

²⁸Anas Sudijono, *Pengantar Evaluasi Pendidikan* (Jakarta: PT. Raja Grafindo Persada, 2001), h. 327.

²⁹Muhammad Arif Tiro, *Dasar-Dasar Statistika*, h. 127.

n = Banyaknya data³⁰

d. Persentase (%) nilai rata-rata

$$P = \frac{f}{N} \times 100\%$$

Keterangan:

P = Angka persentase

f = Frekuensi yang dicari persentasenya

N = Banyaknya sampel responden³¹

e. Kategorisasi

Kategorisasi data hasil penelitian ini mengacu pada kategorisasi jenjang dengan penggolongan subjek dalam 3 kategori dari Saifuddin Azwar,³² dengan rumus sebagai berikut:

Tabel 3.2
Kategorisasi Motivasi Belajar

Kategori	Batas Kategori
Rendah	$x < (\mu - 1,0\sigma)$
Sedang	$(\mu - 1,0\sigma) \leq x < (\mu + 1,0\sigma)$
Tinggi	$(\mu + 1,0\sigma) \leq x$

Keterangan: μ : rata-rata, σ : standar deviasi

³⁰Muhammad Arif Tiro, *Dasar-Dasar Statistika*, h. 179.

³¹Nana Sudjana, *Dasar-Dasar Proses Belajar Mengajar* (Bandung: Sinar Baru Algesindo), h. 130.

³² Saifuddin Azwar, *Penyusunan Skala Psikologi* (Yogyakarta: Pustaka Pelajar, 2013), h. 149.

2. Statistik Inferensial

Analisis statistik inferensial digunakan untuk menguji hipotesis penelitian dengan menggunakan uji *independent simple t-test*. Namun sebelumnya dilakukan terlebih dahulu uji normalitas dan uji homogenitas sebagai uji prasyarat.

a. Uji prasyarat

Uji prasyarat analisis dilaksanakan untuk menguji data yang sudah didapatkan, sehingga bisa dilakukan uji hipotesis. Uji prasyarat analisis terdiri dari uji normalitas dan uji homogenitas. Untuk lebih jelasnya akan dijelaskan secara lebih lengkap di bawah ini.

1) Uji Normalitas Data

Uji normalitas bertujuan untuk memastikan bahwa data setiap variabel yang dianalisis berdistribusi normal. Hal tersebut didasarkan pada asumsi bahwa statistik parametris bekerja berdasarkan asumsi bahwa setiap variabel yang akan dianalisis harus berdistribusi normal. Untuk pengujian tersebut digunakan rumus *Chi-kuadrat* yang dirumuskan sebagai berikut:

$$t_{hitung}^2 = \sum \frac{(f_o - f_h)^2}{f_h}$$

UNIVERSITAS ISLAM NEGERI
ALAUDDIN
MAKASSAR

Keterangan:

t_{hitung}^2 = nilai *Chi-Square* hitung

f_o = frekuensi hasil pengamatan

f_h = frekuensi harapan³³

³³Suharsimi Arikunto, *Dasar-dasar Evaluasi Pendidikan*, h. 281.

Kriteria pengujian normal bila $t_{hitung}^2 < t_{tabel}^2$, dimana t_{tabel}^2 diperoleh dari daftar χ^2 dengan $df = k - 1$ pada taraf signifikan $\alpha = 0,05$.

Selain itu pengujian normalitas juga diolah dengan bantuan program aplikasi *IBM SPSS 16.0* dengan analisis *Kolmogorov-Smirnov* pada taraf signifikansi $\alpha = 0,05$, dengan kriteria pengujian Sbb:

- a) Nilai sig. 0,05; H_0 diterima, sehingga dapat disimpulkan bahwa sampel berasal dari populasi yang berdistribusi normal.
- b) Nilai sig. 0,05; H_0 ditolak, sehingga dapat disimpulkan bahwa sampel berasal dari populasi yang tidak berdistribusi normal.

2) Uji Homogenitas

Uji homogenitas bertujuan untuk melihat apakah data pada kedua kelompok berasal dari populasi yang homogen. Untuk melakukan perhitungan pada uji homogenitas, maka digunakan uji F dengan rumus sebagai berikut.³⁴

$$F = \frac{v}{v} \frac{t_t}{t_t}$$

Kriteria pengujiannya adalah populasi homogen jika $F_{hitung} < F_{t}$ dan populasi tidak homogen jika $F_{hitung} > F_{t}$ pada taraf nyata dengan F_{t} didapat dari tabel distribusi F dengan derajat kebebasan $df = (n_1 - 1; n_2 - 1)$ masing-masing sesuai dengan dk pembilang dan dk penyebut pada taraf $\alpha = 0,05$.

Pengujian homogenitas juga dihitung dengan menggunakan program *IBM SPSS 16.0* pada taraf signifikan $\alpha = 0,05$.

³⁴Sugiyono, *Metode Penelitian Pendidikan Pendekatan Kuantitatif, Kualitatif dan R&D*, h. 260.

b. Pengujian hipotesis

Untuk menguji perbedaan dua rata-rata hitung dapat menggunakan uji t. Sugiyono menjelaskan bahwa terdapat beberapa rumus t test yang digunakan untuk pengujian, dan berikut ini diberikan pedoman penggunaannya:

- Bila jumlah anggota sampel sama ($n_1 = n_2$) dan varians homogen ($\sigma_1^2 = \sigma_2^2$), maka dapat digunakan t-test baik untuk separated maupun pool varians. Untuk melihat harga t tabel, digunakan $dk = n_1 + n_2 - 2$.
- Bila $n_1 \neq n_2$ dan varians homogen ($\sigma_1^2 = \sigma_2^2$), dapat digunakan t-test dengan pooled [sic] varian. Derajat kebebasannya (dk) = $n_1 + n_2 - 2$.
- Bila $n_1 = n_2$, varians tidak homogen ($\sigma_1^2 \neq \sigma_2^2$) dapat digunakan rumus separated varians dan polled varian dengan $dk = dk = n_1 - 1$ atau $n_2 - 2$.
- Bila $n_1 \neq n_2$ dan varians tidak homogen ($\sigma_1^2 \neq \sigma_2^2$). Untuk ini digunakan ttest dengan separated varian. Harga t sebagai pengganti t tabel dihitung dari selisih harga t tabel dengan $dk = (n_1 - 1)$ dan $dk = (n_2 - 2)$ kemudian dibagi 2, dan ditambahkan dengan harga t yang terkecil.³⁵

Rumus *t-test Separet Varians*:

$$t = \frac{\bar{x}_1 - \bar{x}_2}{\sqrt{\frac{S_1^2}{n_1} + \frac{S_2^2}{n_2}}}$$

Rumus *t-test Polled Varians*:

$$t = \frac{\bar{x}_1 - \bar{x}_2}{\sqrt{\frac{(n_1 - 1)S_1^2 + (n_2 - 1)S_2^2}{n_1 + n_2 - 2} \left(\frac{1}{n_1} + \frac{1}{n_2} \right)}}$$

³⁵Sugiyono, *Statistika Untuk Penelitian*, h. 139.

Dengan hipotesis

H_0 = Tidak terdapat perbedaan motivasi belajar peserta didik yang diajar tanpa menggunakan bahan ajar PAI berbasis video dengan motivasi belajar peserta didik yang diajar menggunakan bahan ajar PAI berbasis video di SMP Negeri 3 Marioriwawo Kabupaten Soppeng.

H_a = Terdapat perbedaan motivasi belajar peserta didik yang diajar tanpa menggunakan bahan ajar PAI berbasis video dengan motivasi belajar peserta didik yang diajar menggunakan bahan ajar PAI berbasis video di SMP Negeri 3 Marioriwawo Kabupaten Soppeng.

Selanjutnya t_{hitung} yang di dapat dibandingkan dengan t_{tabel} dengan menggunakan taraf kesalahan tertentu. Dengan kriteria pengujian bila t_{hitung} lebih kecil atau sama dengan t_{tabel} maka H_0 diterima dan bila t_{hitung} lebih besar dari t_{tabel} maka H_0 ditolak.

Peneliti juga bisa menggunakan SPSS untuk melakukan uji t. Dengan kriteria pengambilan keputusan yaitu jika t atau F (nilai mutlak) $<$ atau F tabel, maka H_0 diterima dan jika t atau F (nilai mutlak) \geq atau F tabel, maka H_0 ditolak atau jika Sig α , maka H_0 diterima dan jika Sig α , maka H_0 ditolak.³⁶

³⁶Ridwan, *Belajar Mudah Penelitian untuk Guru-Karyawan dan Peneliti*, h. 120.

BAB IV

HASIL PENELITIAN DAN PEMBAHASAN

A. Hasil Penelitian

Hasil penelitian ini merupakan jawaban dari rumusan masalah yang telah ditetapkan sebelumnya yang dapat menguatkan sebuah hipotesis atau jawaban sementara. Peneliti dalam skripsi ini, menetapkan 3 rumusan masalah yang akan dijawab. Rumusan masalah 1 dan 2 akan dijawab menggunakan statistik deskriptif, sedangkan rumusan masalah 3 akan dijawab menggunakan statistik inferensial. Penelitian ini dilakukan untuk mengetahui bagaimana pemanfaatan bahan ajar PAI berbasis video terhadap motivasi belajar peserta didik di SMP Negeri 3 Marioriwawo Kabupaten Soppeng. Berikut ini hasil penelitian yang telah dilakukan di SMP Negeri 3 Marioriwawo Kabupaten Soppeng.

1. Deskripsi Hasil Penelitian Tentang Motivasi Belajar Peserta Didik yang Diajar Tanpa Menggunakan Bahan Ajar PAI Berbasis Video di SMP Negeri 3 Marioriwawo Kabupaten Soppeng

Motivasi belajar yang dimaksud dalam penelitian ini adalah dorongan yang berasal dari dalam maupun dari luar diri seseorang, sebagai daya penggerak untuk melakukan aktivitas dalam mencapai suatu tujuan. Selanjutnya gambaran motivasi belajar dari siswa kelas VIII C (kontrol) dan kelas VIII A (eksperimen) di SMP Negeri 3 Marioriwawo sebagai berikut:

Tabel 4.1.1
Data Hasil Angket Tentang Motivasi Peserta Didik
Kelas VIII C (Kontrol)

NAMA	NILAI
AGUS SALIM	99
ANDI SYAHRUL GUNAWAN	105
ANGGA	109
DANIL RAMDANI	97

INDRA	108
M. YUSUF	107
M. SYAFIQ	106
MUH. HAERULLAH	103
A. NAILAH VIRZWY	106
ADIFA MULIANI RAHMAN	105
AMELYA	106
ANGGUN	107
ERLINDA	104
INIA	107
NUR AZIZAH	106
NUR HUSNIL TUL ZAHRA	100
NUR HIDAYAH	104
RESKI AMALIA	105
RISKA	107
SELVIANI	107
SHERLI ADRIANI	107
SRI SINTA	106
SUSIATI	106
ZASKIA	100
JUMLAH	2622

Hasil analisis deksriptif untuk motivasi belajar peserta didik setelah diberikan angket dapat dilihat pada *output* SPSS 16.0 sebagai berikut:

Tabel 4.1.2

Descriptive Statistics

	N	Range	Minimum	Maximum	Mean	Std. Deviation	Variance
KelasKontrol	24	12	97	109	104.87	3.026	9.158
Valid N (listwise)	24						

Berdasarkan Tabel 4.2.2 di atas diketahui bahwa nilai range hasil angket motivasi belajar sebesar 12, nilai maksimum adalah nilai hasil angket motivasi belajar tertinggi yaitu 109. Sedangkan nilai minimum adalah yaitu nilai terendah motivasi belajar sebesar 97.

Rata-rata (mean) merupakan ukuran pusat data yang paling sering digunakan. Dalam hal ini rata-rata yang diperoleh sebesar 104.87. Selain itu diperoleh juga

standar deviasi dimana standar deviasi merupakan suatu ukuran yang menggambarkan tingkat penyebaran data dari nilai rata-rata sebesar 3.026 dengan varians sebesar 9.158.

Jika nilai hasil angket motivasi belajar dikategorikan menjadi 3 kategori dengan menggunakan kategorisasi dari Saifuddin Azwar yaitu rendah, sedang dan tinggi, maka diperoleh data dalam tabel 4.2.3 berikut:

Tabel 4.1.3
Kategori Motivasi Belajar Kelas Kontrol

Batas Kategori	Interval	Frekuensi	Persentase (%)	Kategori
$X < (\mu - 1,0\sigma)$	$x < 101.844$	4	16.67	Rendah
$(\mu - 1,0\sigma) \leq X < (\mu + 1,0\sigma)$	$101.844 \leq x < 107.896$	18	75	Sedang
$(\mu + 1,0\sigma) \leq X$	$107.896 \leq x$	2	8.33	Tinggi
Total		24	100	

Jawaban dari responden dibagi ke dalam 3 kategori yaitu kategori rendah, sedang, dan tinggi. Rentang nilai dari setiap kategori adalah nilai $x < 101.844$ adalah kategori rendah, nilai $101.844 \leq x < 107.843$ adalah kategori sedang, dan nilai $107.843 \leq x$ adalah kategori tinggi. Dari data tabel di atas dapat diketahui bahwa terdapat 4 jawaban responden yang berada pada kategori rendah (16.67%), 18 jawaban responden yang berada pada kategori sedang (75%), dan 2 jawaban responden yang berada pada kategori tinggi (8.33%). Jadi, dapat disimpulkan bahwa persentase terbesar motivasi belajar peserta didik kelas kontrol berada pada kategori sedang yaitu 18 jawaban responden (75%). Artinya motivasi belajar peserta didik kelas kontrol di SMP Negeri 3 Marioriwawo Kabupaten Soppeng adalah sedang.

Berdasarkan data hasil observasi aktivitas peserta didik selama proses pembelajaran pada kelas kontrol yang diajar tanpa menggunakan bahan ajar PAI berbasis video dapat dilihat pada tabel berikut ini:

Adapun cara perhitungan observasi motivasi belajar peserta didik sebagai berikut:

Penilaian	Skor
Sangat Sering	4
Sering	3
Kadang-kadang	2
Tidak Pernah	1

Tabel 4.2.1
Hasil Observasi Kelas Kontrol

No	Komponen yang diamati	Pertemuan ke-I					Pertemuan ke-II					Total
		1	2	3	4	Jmlh	1	2	3	4	Jmlh	
1	Siswa aktif memperhatikan materi dalam kegiatan pembelajaran	4	8	10	2	58	2	8	10	4	64	122
2	Peserta didik aktif bertanya kepada guru atau teman mengenai materi yang belum dipahami	3	9	10	2	59	3	9	8	4	61	120
3	Peserta didik memanfaatkan waktu yang ada untuk berdiskusi tentang pelajaran	5	9	9	1	54	5	9	8	2	55	109
4	Peserta didik mengerjakan tugas yang diberikan tepat waktu	3	10	8	3	59	3	9	8	4	61	120
5	Peserta didik aktif untuk mencari sumber jawaban yang benar dalam mengerjakan tugas di kelas	5	10	7	2	54	5	7	8	4	59	113
6	Peserta didik aktif berdiskusi dengan teman-teman dalam menyelesaikan tugas yang diberikan guru	2	15	5	2	55	2	10	7	5	63	113


7	Peserta didik tekun dalam mengerjakan tugas yang diberikan guru	2	15	5	2	55	5	7	8	4	59	114
8	Peserta didik tidak mudah menyerah dalam mengerjakan sesuatu di kelas	1	8	10	5	67	0	8	9	7	71	138
9	Peserta didik tidak malu apabila mengalami kegagalan dan mampu untuk bangkit lagi menjadi lebih baik	1	4	14	5	71	5	7	8	4	59	130
10	Dalam mengerjakan soal atau tugas di kelas, peserta didik dapat mengaitkan pelajaran dengan kehidupan sehari-hari	3	3	13	5	68	2	10	7	5	63	131
11	Peserta didik menunjukkan kepedulian terhadap teman-temannya yang belum berhasil	2	7	12	3	64	5	7	7	5	60	124
12	Peserta didik berusaha mengerjakan tugas sesuai dengan kemampuannya	4	5	10	5	64	4	5	10	5	64	128
13	Peserta didik percaya diri dalam melakukan sesuatu di kelas saat proses pembelajaran berlangsung	5	7	9	3	58	5	7	8	4	59	117
14	Peserta didik berani menyampaikan pendapat dalam forum diskusi kelas	5	7	10	2	57	5	7	9	3	58	115
15	Peserta didik mampu mempertahankan pendapatnya beserta alasannya di hadapan teman yang lainnya	5	9	7	3	56	5	9	8	2	55	111

Berdasarkan hasil observasi motivasi belajar pada pertemuan I dan II di atas diperoleh nilai tertinggi pada pertemuan I sebesar 71 pada komponen ke-9 yaitu peserta didik tidak malu apabila mengalami kegagalan dan mampu untuk bangkit lagi menjadi lebih baik sedangkan nilai terendahnya terdapat pada komponen ke-3 dan 5 yaitu peserta didik memanfaatkan waktu yang ada untuk berdiskusi tentang pelajaran dan peserta didik aktif untuk mencari sumber jawaban yang benar dalam mengerjakan tugas di kelas. Pada pertemuan ke-II diperoleh nilai tertinggi sebesar 71 pada komponen ke-8 yaitu peserta didik tidak mudah menyerah dalam mengerjakan sesuatu di kelas sedangkan nilai terendahnya terdapat pada komponen ke-3 dan 15

yaitu peserta didik memanfaatkan waktu yang ada untuk berdiskusi tentang pelajaran dan peserta didik mampu mempertahankan pendapatnya beserta alasannya di hadapan teman yang lainnya.

Namun, total keseluruhan nilai hasil observasi pada pertemuan I dan II yang tertinggi sebesar 138 pada komponen ke-8 yaitu peserta didik tidak mudah menyerah dalam mengerjakan sesuatu di kelas sedangkan nilai terendahnya sebesar 111 pada komponen ke-15 yaitu peserta didik mampu mempertahankan pendapatnya beserta alasannya di hadapan teman yang lainnya.

Berikut disajikan hasil penelitian tentang motivasi belajar peserta didik kelas kontrol di SMP Negeri 3 Marioriwawo Kabupaten Soppeng dalam bentuk histogram



Berdasarkan hasil perhitungan diperoleh nilai data terbanyak pada kelas kontrol terdapat pada interval $101.844 < x < 107.896$ dengan frekuensi 18 yang berkategori sedang. Artinya, motivasi belajar peserta didik kelas kontrol di SMP Negeri 3 Marioriwawo Kabupaten Soppeng adalah sedang.

2. Deskripsi Hasil Penelitian Tentang Motivasi Belajar Peserta Didik yang Diajar Menggunakan Bahan Ajar PAI Berbasis Video di SMP Negeri 3 Marioriwawo Kabupaten Soppeng

Motivasi belajar yang dimaksud dalam penelitian ini adalah dorongan yang berasal dari dalam maupun dari luar diri seseorang, sebagai daya penggerak untuk melakukan aktivitas dalam mencapai suatu tujuan. Selanjutnya gambaran motivasi belajar dari peserta didik kelas VIII A (eksperimen) di SMP Negeri 3 Marioriwawo sebagai berikut:

Tabel 4.1.4
Data Hasil Angket Tentang Motivasi Peserta Didik
Kelas VIII A (Eksperimen)

NAMA	NILAI
A. ABDAL RIFANDI	95
MIFTAHUL FITRI	106
RISMA WATI	106
SARINA	101
MUH. AGUSSALIM	102
MARWANA	105
FADHILAH	105
AFRIANDI	101
YUSRIL	104
ASDI KURNIAWAN	104
NURUL ISMI	103
NAILA INSYIRA HUSNA	106
EKA RISKI	102
SAHRUL ZAPAAT	99
ELIANSA	105
FIRMANSYAH	104
RAMADANI	102
M. KHOIR AL KHATABI	102
AL MUBUL IKRAM	103
SULISTIANA	101
ARISMA	104
RASMAH	102
PUTRA	106
IRA SULFIANI	101
JUMLAH	2469

Hasil analisis deksriptif untuk motivasi belajar peserta didik setelah diberikan angket dapat dilihat pada *output* SPSS 16.0 sebagai berikut:

Tabel 4.1.5
Descriptive Statistics

	N	Range	Minimum	Maximum	Mean	Std. Deviation	Variance
KelasEksperimen	24	11	95	106	102.87	2.576	6.636
Valid N (listwise)	24						

Berdasarkan Tabel 4.2.5 di atas diketahui bahwa nilai range hasil angket motivasi belajar sebesar 11, nilai maksimum adalah nilai hasil angket motivasi belajar tertinggi yaitu 106. Sedangkan nilai minimum adalah yaitu nilai terendah motivasi belajar sebesar 95.

Rata-rata (mean) merupakan ukuran pusat data yang paling sering digunakan. Dalam hal ini rata-rata yang diperoleh sebesar 102,87. Selain itu diperoleh juga standar deviasi dimana standar deviasi merupakan suatu ukuran yang menggambarkan tingkat penyebaran data dari nilai rata-rata sebesar 2,576 dengan varians sebesar 6,636.

Jika nilai hasil angket motivasi belajar dikategorikan menjadi 3 kategori dengan menggunakan kategorisasi dari Saifuddin Azwar yaitu rendah, sedang dan tinggi, maka diperoleh data dalam tabel 4.2.6 berikut:

Tabel 4.1.6
Kategori Motivasi Belajar Kelas Eksperimen

Batas Kategori	Interval	Frekuensi	Persentase (%)	Kategori
$X < (\mu - 1,0\sigma)$	$X < 100.29$	2	8.33	Rendah
$(\mu - 1,0\sigma) \leq X < (\mu + 1,0\sigma)$	$100.29 \leq x < 105.446$	19	79.17	Sedang
$(\mu + 1,0\sigma) \leq X$	$105.446 \leq x$	3	12.5	Tinggi
Total		24	100	

Jawaban dari responden dibagi ke dalam 3 kategori yaitu kategori rendah, sedang, dan tinggi. Rentang nilai dari setiap kategori adalah nilai $x < 100.29$ adalah

kategori rendah, nilai $100.29 < x < 105.446$ adalah kategori sedang, dan nilai $105.446 < x$ adalah kategori tinggi. Dari data tabel di atas dapat diketahui bahwa terdapat 2 jawaban responden yang berada pada kategori rendah (8.33%), 19 jawaban responden yang berada pada kategori sedang (79.17%), dan 3 jawaban responden yang berada pada kategori tinggi (12.5%). Jadi, dapat disimpulkan bahwa persentase terbesar motivasi belajar peserta didik kelas eksperimen berada pada kategori sedang yaitu 19 jawaban responden (79.17%). Artinya motivasi belajar peserta didik kelas eksperimen di SMP Negeri 3 Marioriwawo Kabupaten Soppeng adalah sedang.

Berdasarkan data hasil observasi aktivitas peserta didik selama proses pembelajaran pada kelas eksperimen yang diajar menggunakan bahan ajar PAI berbasis video dapat dilihat pada tabel berikut ini:

Adapun cara perhitungan observasi motivasi belajar peserta didik sebagai berikut:

Penilaian	Skor
Sangat Sering	4
Sering	3
Kadang-kadang	2
Tidak Pernah	1

Tabel 4.2.2
Hasil Observasi Kelas Eksperimen

No	Komponen yang diamati	Pertemuan ke-I					Pertemuan ke-II					Total
		1	2	3	4	Jmlh	1	2	3	4	Jmlh	
1	Siswa aktif memperhatikan materi dalam kegiatan pembelajaran	2	4	8	10	74	0	0	5	19	91	165
2	Peserta didik aktif bertanya kepada guru atau teman mengenai materi yang belum dipahami	2	3	9	10	75	1	2	5	16	88	163
3	Peserta didik memanfaatkan waktu yang ada untuk berdiskusi tentang pelajaran	1	5	9	9	74	0	5	6	15	88	162
4	Peserta didik mengerjakan tugas yang diberikan tepat waktu	1	3	10	11	81	0	2	5	17	91	172
5	Peserta didik aktif untuk mencari sumber jawaban yang benar dalam mengerjakan tugas di kelas	3	2	7	12	76	0	2	4	17	88	164
6	Peserta didik aktif berdiskusi dengan teman-teman dalam menyelesaikan tugas yang diberikan guru	2	2	5	15	81	0	0	4	20	92	173
7	Peserta didik tekun dalam mengerjakan tugas yang diberikan guru	1	5	7	12	80	0	1	2	21	92	172
8	Peserta didik tidak mudah menyerah dalam mengerjakan sesuatu di kelas	1	3	4	16	83	0	0	4	20	92	175
9	Peserta didik tidak malu apabila mengalami kegagalan dan mampu untuk bangkit lagi menjadi lebih baik	1	4	5	14	80	0	2	5	17	91	171
10	Dalam mengerjakan soal atau tugas di kelas, peserta didik dapat mengaitkan pelajaran dengan kehidupan sehari-hari	1	2	6	15	83	0	2	5	17	91	174
11	Peserta didik menunjukkan kepedulian terhadap teman-temannya yang belum berhasil	3	2	7	12	76	0	2	4	18	88	164
12	Peserta didik berusaha mengerjakan tugas sesuai dengan kemampuannya	1	5	9	9	74	0	5	6	15	88	162

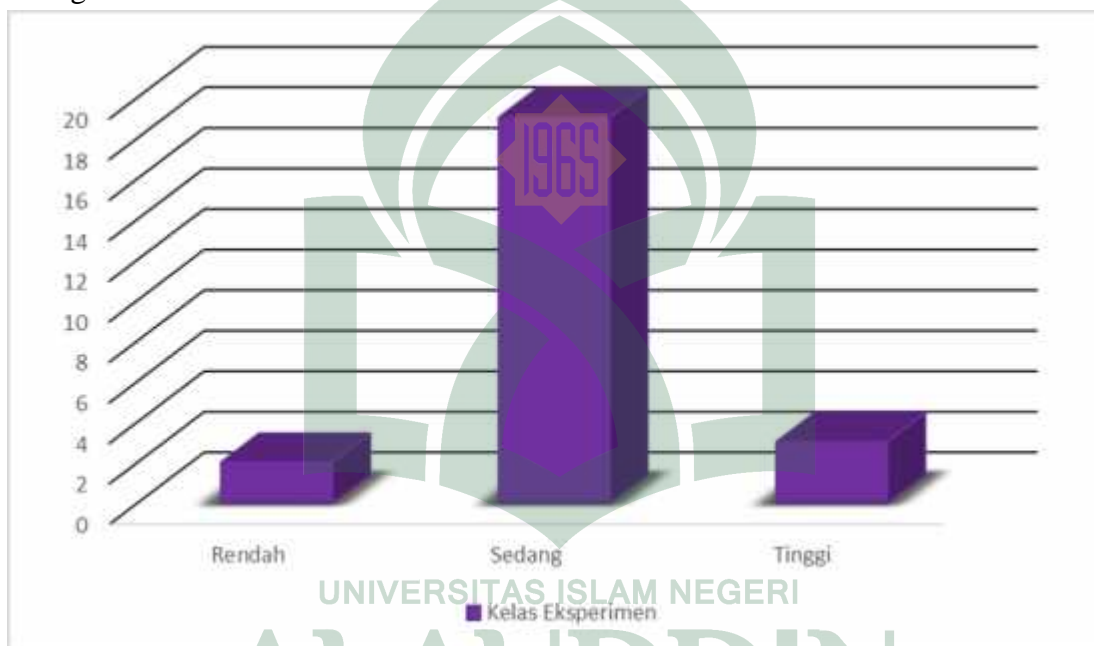
13	Peserta didik percaya diri dalam melakukan sesuatu di kelas saat proses pembelajaran berlangsung	1	5	7	12	80	0	1	2	21	92	172
14	Peserta didik berani menyampaikan pendapat dalam forum diskusi kelas	2	5	7	10	73	0	1	7	16	87	160
15	Peserta didik mampu mempertahankan pendapatnya beserta alasannya di hadapan teman yang lainnya	1	3	4	16	83	0	0	4	20	92	175

Berdasarkan hasil observasi motivasi belajar pada pertemuan I dan II di atas diperoleh nilai tertinggi pada pertemuan I sebesar 83 pada komponen ke-8, 10, dan 15 yaitu peserta didik tidak mudah menyerah dalam mengerjakan sesuatu di kelas, dalam mengerjakan soal atau tugas di kelas, peserta didik dapat mengaitkan pelajaran dengan kehidupan sehari-hari, dan peserta didik mampu mempertahankan pendapatnya beserta alasannya di hadapan teman yang lainnya sedangkan nilai terendahnya terdapat pada komponen ke-14 yaitu peserta didik berani menyampaikan pendapat dalam forum diskusi kelas. Pada pertemuan ke-II diperoleh nilai tertinggi sebesar 92 pada komponen ke-6, 7, 13, dan 15 yaitu peserta didik aktif berdiskusi dengan teman-teman dalam menyelesaikan tugas yang diberikan guru, peserta didik tekun dalam mengerjakan tugas yang diberikan guru, peserta didik percaya diri dalam melakukan sesuatu di kelas saat proses pembelajaran berlangsung, dan peserta didik mampu mempertahankan pendapatnya beserta alasannya di hadapan teman yang lainnya sedangkan nilai terendahnya terdapat pada komponen ke- ke-14 yaitu peserta didik berani menyampaikan pendapat dalam forum diskusi kelas..

Namun, total keseluruhan nilai hasil observasi pada pertemuan I dan II yang tertinggi sebesar 175 pada komponen ke-8 dan 15 yaitu peserta didik tidak mudah

menyerah dalam mengerjakan sesuatu di kelas dan peserta didik mampu mempertahankan pendapatnya beserta alasannya di hadapan teman yang lainnya sedangkan nilai terendahnya sebesar 160 pada komponen ke-14 yaitu peserta didik berani menyampaikan pendapat dalam forum diskusi kelas.

Berikut disajikan hasil penelitian tentang motivasi belajar peserta didik kelas eksperimen di SMP Negeri 3 Marioriwawo Kabupaten Soppeng dalam bentuk histogram



Berdasarkan hasil perhitungan diperoleh nilai data terbanyak pada kelas eksperimen terdapat pada interval $100.29 < x < 105.446$ dengan frekuensi 19 yang berkategori sedang. Artinya, motivasi belajar peserta didik kelas eksperimen di SMP Negeri 3 Marioriwawo Kabupaten Soppeng adalah sedang.

3. Perbedaan Motivasi Belajar Peserta Didik yang Diajar Tanpa Menggunakan Bahan Ajar PAI Berbasis Video dengan Motivasi Belajar Peserta Didik yang Diajar Menggunakan Bahan Ajar PAI Berbasis Video di SMP Negeri 3 Marioriwawo Kabupaten Soppeng

Pada bagian ini digunakan untuk menjawab rumusan masalah yang ketiga. Analisis yang digunakan adalah analisis statistik inferensial. Untuk melakukan analisis statistik inferensial dalam menguji hipotesis, maka diperlukan uji prasyarat terlebih dahulu meliputi uji normalitas dan uji homogenitas.

a. Uji normalitas

Uji normalitas ini dilakukan dengan menggunakan aplikasi SPSS. Uji normalitas berguna untuk mengetahui apakah data tersebut berdistribusi normal atau tidak. Dalam melakukan uji normalitas, digunakan pengujian normalitas *Kolmogorov Smirnov Z* dengan menggunakan taraf signifikansi 0,05. Kriteria pengambilan keputusannya adalah apabila nilai $stg > \alpha = 0,05$ maka data berdistribusi normal dan jika nilai $stg < \alpha = 0,05$ data tidak berdistribusi normal. Hasil uji normalitas tersebut sebagai berikut:

Tabel 4.3.1
Hasil Uji Normalitas Motivasi Belajar Peserta Didik Kelas Kontrol dan Kelas Eksperimen

		Kelas Kontrol	Kelas Eksperimen
N		24	25
Normal Parameters ^a	Mean	102.88	104.88
	Std. Deviation	2.576	2.963
Most Extreme Differences	Absolute	.150	.236
	Positive	.113	.157
	Negative	-.150	-.236
Kolmogorov-Smirnov Z		.735	1.181
Asymp. Sig. (2-tailed)		.653	.123

Berdasarkan uji *normalitas* dengan menggunakan uji *Kolmogorov-Smirnov Z* pada tabel 4.3.1, diperoleh nilai signifikansi sebesar 0.123 untuk motivasi belajar peserta didik kelas eksperimen dan 0.653 untuk motivasi belajar peserta didik kelas kontrol. Kedua data tersebut memiliki nilai signifikansi yang lebih besar dari **0.05**, maka kedua data tersebut berdistribusi normal.

b. Uji Homogenitas

Uji homogenitas ini dilakukan dengan tujuan untuk mengetahui apakah data kecerdasan interpersonal peserta didik kelas kontrol dan kelas eksperimen homogen/mempunyai *varians* yang sama atau tidak. Kriteria pengambilan keputusannya adalah jika nilai $sig > \alpha = 0,05$ maka data homogen dan jika nilai $sig < \alpha = 0,05$ data tidak homogen atau jika $F_{hitung} > F_{tabel}$ berarti homogen, dan jika $F_{hitung} \leq F_{tabel}$ berarti tidak homogen. Hasil uji normalitas tersebut sebagai berikut:

Tabel 4.3.2
Hasil Uji Homogenitas Motivasi Belajar Peserta Didik Kelas Kontrol dan Kelas Eksperimen

Test of Homogeneity of Variances

KelasEksperimen

Levene Statistic	df1	df2	Sig.
0.311	3	14	0.817

Berdasarkan hasil uji homogenitas pada tabel 4.3.2, diperoleh bahwa nilai signifikansi sebesar 0,817. Hal itu berarti nilai $Sig > \alpha$ yaitu $0.817 > 0,05$. Maka kesimpulannya kedua data tersebut mempunyai *varians* yang sama atau homogen.

c. Uji Hipotesis

Berdasarkan uji prasyarat analisis statistik, diperoleh bahwa data kecerdasan interpersonal peserta didik pada kedua kelompok dalam penelitian ini berdistribusi normal dan bersifat homogen. Oleh karena itu, pengujian hipotesis dapat dilakukan dengan menggunakan uji *Independent sample t-test*. Uji perbedaan dengan menggunakan uji *Independent sample t-test* ini bertujuan untuk mengetahui apakah terdapat perbedaan signifikan motivasi belajar peserta didik antara kelas kontrol dengan kelas eksperimen setelah diberikan perlakuan yang berbeda. Adapun hipotesis statistik sebagai berikut:

$$H_0 : \mu_1 = \mu_2$$

$$H_1 : \mu_1 \neq \mu_2$$

H_0 : Tidak terdapat perbedaan antara motivasi belajar peserta didik yang diajar tanpa menggunakan bahan ajar PAI berbasis video dengan motivasi belajar peserta didik yang diajar menggunakan bahan ajar PAI berbasis video di SMP Negeri 3 Marioriwawo Kabupaten Soppeng.

H_1 : Terdapat perbedaan motivasi belajar peserta didik yang diajar tanpa menggunakan bahan ajar PAI berbasis video dengan motivasi belajar peserta didik yang diajar menggunakan bahan ajar PAI berbasis video di SMP Negeri 3 Marioriwawo Kabupaten Soppeng.

Hipotesis penelitian akan diuji dengan kriteria pengujian sebagai berikut:

Jika $t_{hitung} > t_{tabel}$ maka H_0 ditolak. Jika $t_{hitung} \leq t_{tabel}$ maka H_0 diterima atau jika $Sig > \alpha$, maka H_0 diterima dan jika $Sig < \alpha$, maka H_0 ditolak. Hasil uji hipotesis tersebut sebagai berikut :

Tabel 4.3.3
Independent Samples Test

		Levene's Test for Equality of Variances		t-test for Equality of Means						
		F	Sig.	t	Df	Sig. (2-tailed)	Mean Difference	Std. Error Difference	95% Confidence Interval of the Difference	
									Lower	Upper
Skor	Equal variances assumed	.318	.575	2.465	46	.017	2.000	.811	.367	3.633
	Equal variances not assumed			2.465	44.856	.018	2.000	.811	.366	3.634

Karena varians data homogen, maka dipilih kolom *Equal variances assumed*, dan pada baris *t-test for Equality of Means* diperoleh harga $t = 2,465$, $df = 46$, dan $\text{Sig.}(2\text{-tailed})$ sebesar $0,017 / 2 = 0,0085 < 0,05$ atau H_0 ditolak. Artinya pada taraf kepercayaan 95% dapat disimpulkan bahwa terdapat perbedaan motivasi belajar peserta didik yang diajar tanpa menggunakan bahan ajar PAI berbasis video dengan motivasi belajar peserta didik yang diajar menggunakan bahan ajar PAI berbasis video di SMP Negeri 3 Marioriwawo Kabupaten Soppeng. Dalam hal ini, motivasi peserta didik kelas eksperimen lebih tinggi daripada kelas kontrol.

B. Pembahasan

1. Deskripsi Hasil Penelitian Tentang Motivasi Belajar Peserta Didik yang Diajar Tanpa Menggunakan Bahan Ajar PAI Berbasis Video di SMP Negeri 3 Marioriwawo Kabupaten Soppeng

Dari data tabel kategorisasi kelas kontrol dapat diketahui bahwa persentase terbesar motivasi belajar peserta didik kelas kontrol berada pada kategori sedang yaitu 18 jawaban responden (75%). Artinya, motivasi belajar peserta didik kelas kontrol di SMP Negeri 3 Marioriwawo Kabupaten Soppeng adalah sedang.

Hal yang sering dihadapi guru dalam kegiatan pembelajaran adalah memilih atau menentukan materi pembelajaran atau bahan ajar yang tepat dalam rangka membantu siswa mencapai kompetensi. Menjadi tugas guru untuk menjabarkan materi pokok tersebut sehingga menjadi bahan ajar yang lengkap. Selain itu, bagaimana cara memanfaatkan bahan ajar juga merupakan masalah. Pemanfaatan dimaksud adalah bagaimana cara mengajarkannya ditinjau dari pihak guru, dan cara mempelajarinya ditinjau dari pihak murid.¹

Salah satu bahan ajar yang menarik adalah bahan ajar berbasis video. Bahan ajar berbasis video termasuk bahan ajar audio visual yang menampilkan gambar beserta suara. Video adalah alat yang dapat menyajikan informasi, memaparkan proses, menjelaskan konsep-konsep yang rumit, mengajarkan keterampilan, menyingkat atau memperlambat waktu dan mempengaruhi sikap². Sehingga bahan ajar ini dapat menarik perhatian peserta didik.

¹Hamid Darmadi, *Kemampuan Dasar Mengajar (Landasan dan Konsep Implementasi)* (Cet. II; Bandung: Alfabeta, 2010), h. 211.

²Azhar Arsyad, *Media Pembelajaran* (Cet. XIV; Jakarta: PT. RajaGrafindo Persada, 2011), h. 49.

2. Deskripsi Hasil Penelitian Tentang Motivasi Belajar Peserta Didik yang Diajar Menggunakan Bahan Ajar PAI Berbasis Video di SMP Negeri 3 Marioriwawo Kabupaten Soppeng

Dari data tabel kategorisasi kelas eksperimen diketahui bahwa persentase terbesar motivasi belajar peserta didik kelas eksperimen berada pada kategori sedang yaitu 19 jawaban responden (79.17%). Artinya motivasi belajar peserta didik kelas eksperimen di SMP Negeri 3 Marioriwawo Kabupaten Soppeng adalah sedang.

Motivasi merupakan salah satu determinan penting dalam pembelajaran, seorang siswa tidak mempunyai motivasi untuk belajar, maka tidak akan mungkin aktifitas belajar akan terlaksana dengan baik, sedang bagi guru apabila tidak mempunyai motivasi untuk mengajar ilmunya kepada siswa juga tidak akan ada proses pembelajaran. Ini menunjukkan bahwa sesuatu yang dikerjakan tidak menyentuh substansi kebutuhannya akan proses pembelajaran.³

Dalam proses pembelajaran motivasi belajar siswa dapat dianalogikan sebagai bahan bakar yang dapat menggerakkan mesin. Motivasi yang baik dan memadai dapat mendorong siswa menjadi lebih aktif dalam belajar dan dapat meningkatkan prestasi belajar di kelas. Guru dan dosen memiliki peranan penting dalam menumbuhkan motivasi belajar peserta didiknya melalui berbagai aktivitas belajar yang didasarkan pada pengalaman dan kemampuan guru kepada siswa secara individual.

³Iskandar, *Psikologi Pendidikan Sebuah Orientasi Baru* (Jakarta: Referensi, 2012), h. 181.

3. Perbedaan Motivasi Belajar Peserta Didik yang Diajar Tanpa Menggunakan Bahan Ajar PAI Berbasis Video dengan Motivasi Belajar Peserta Didik yang Diajar Menggunakan Bahan Ajar PAI Berbasis Video di SMP Negeri 3 Marioriwawo Kabupaten Soppeng

Berdasarkan hasil uji hipotesis yang telah dilakukan maka dapat diketahui bahwa varians kedua data homogen, maka dipilih kolom *Equal variances assumed*, dan pada baris *t-test for Equality of Means* diperoleh harga $t = 2.524$, $df = 47$, dan $\text{Sig.}(2\text{-tailed})$ sebesar $0.015 / 2 = 0.0075 < 0.05$ atau H_0 ditolak. Artinya pada taraf kepercayaan 95% dapat disimpulkan bahwa terdapat terdapat perbedaan motivasi belajar peserta didik yang diajar tanpa menggunakan bahan ajar PAI berbasis video dengan motivasi belajar peserta didik yang diajar menggunakan bahan ajar PAI berbasis video di SMP Negeri 3 Marioriwawo Kabupaten Soppeng. Dalam hal ini, motivasi peserta didik kelas eksperimen lebih tinggi daripada kelas kontrol atau kelas yang diajar dengan menggunakan bahan ajar PAI berbasis video lebih tinggi daripada kelas yang diajar tanpa menggunakan bahan ajar PAI berbasis video.

Hal ini sejalan dengan penelitian yang dilakukan oleh Turyati, dengan judul “Pengaruh Penggunaan Media Video Edukasi Terhadap Hasil Belajar PKN siswa Kelas VII SMP Negeri 2 Gondangrejo”. Berdasarkan hasil penelitian dan analisis data maka dapat disimpulkan adanya pengaruh penggunaan media video edukasi terhadap hasil belajar siswa kelas VII SMP Negeri 2 Gondangrejo. Hal ini dibuktikan dengan antara kelas eksperimen dengan kelas kontrol. Hasil perhitungan menunjukkan bahwa rerata hasil belajar kelas eksperimen yaitu 82,5313, lebih tinggi daripada rerata hasil belajar kelas kontrol yaitu 70,1563. Hal ini menunjukkan adanya perbedaan hasil belajar antara kelas eksperimen dan kelas kontrol.

Berdasarkan uraian tersebut dapat disimpulkan bahwa hipotesis yang dirumuskan diterima.⁴

Berdasarkan penelitian terdahulu tersebut dapat diketahui bahwa video dapat dimanfaatkan dalam program pembelajaran karena dapat menimbulkan pengalaman yang tidak terduga kepada siswa. Kemampuan video dalam memvisualisasikan materi terutama efektif untuk membantu menyampaikan materi yang bersifat dinamis. Namun video juga memiliki kekurangan yaitu, video memerlukan peralatan khusus dalam penyajiannya untuk menampilkan gambar dan suara dari video maka dibutuhkan alat pendukung lainnya.



⁴Turyati, “Pengaruh Penggunaan Media Video Edukasi Terhadap Hasil Belajar PKN siswa Kelas VII SMP Negeri 2 Gondangrejo”, Jurnal PKN Progresif, Volume XI, No. 1 (2016), h. 265

BAB V

PENUTUP

A. Kesimpulan

Berdasarkan hasil penelitian dan pembahasan, maka dapat ditarik kesimpulan sebagai berikut:

1. Dari data tabel kategorisasi kelas kontrol dapat diketahui bahwa persentase terbesar motivasi belajar peserta didik kelas kontrol berada pada kategori sedang yaitu 18 jawaban responden (75%). Artinya, motivasi belajar peserta didik kelas kontrol di SMP Negeri 3 Marioriwawo Kabupaten Soppeng adalah sedang.
2. Dari data tabel kategorisasi kelas eksperimen diketahui bahwa persentase terbesar motivasi belajar peserta didik kelas eksperimen berada pada kategori sedang yaitu 19 jawaban responden (79.17%). Artinya motivasi belajar peserta didik kelas eksperimen di SMP Negeri 3 Marioriwawo Kabupaten Soppeng adalah sedang.
3. Berdasarkan hasil uji hipotesis yang telah dilakukan maka dapat diketahui bahwa varians kedua data homogen, maka dipilih kolom *Equal variances assumed*, dan pada baris *t-test for Equality of Means* diperoleh harga $t = 2.524$, $df = 47$, dan $\text{Sig.}(2\text{-tailed})$ sebesar $0.015 / 2 = 0.0075 < 0.05$ atau H_0 ditolak. Artinya pada taraf kepercayaan 95% dapat disimpulkan bahwa terdapat perbedaan motivasi belajar peserta didik yang diajar tanpa menggunakan bahan ajar PAI berbasis video dengan motivasi belajar peserta didik yang diajar menggunakan bahan ajar PAI berbasis video di SMP Negeri 3 Marioriwawo

Kabupaten Soppeng. Motivasi belajar Peserta didik yang diajar menggunakan bahan ajar video lebih tinggi daripada peserta didik yang diajar dengan bahan ajar konvensional.

B. Implikasi Penelitian

Didasarkan pada kesimpulan yang diperoleh, maka penelitian ini berimplikasi sebagai berikut:

1. Bahan ajar berbasis video menurut teori yang dikaji pada dasarnya dapat diterapkan dalam proses pembelajaran untuk meningkatkan motivasi belajar peserta didik.
2. Bahan ajar berbasis video peserta didik kelas VIII A di SMP Negeri 3 Marioriwawo Kabupaten Soppeng berada pada kategori sedang sehingga masih perlu perbaikan atau mencari faktor lain yang mampu meningkatkan motivasi belajar peserta didik.

KEPUSTAKAAN


- Ali Muhson, “*Pengembangan Media Pembelajaran Berbasis Teknologi Informasi*”, Jurnal Pendidikan Akuntansi Indonesia, Volume VIII, No. 1 (2010).
- Anas Sudijono, *Pengantar Evaluasi Pendidikan*, Jakarta: PT. Raja Grafindo Persada, 2001.
- Arikunto, Suharsimi, *Manajemen Penelitian*, Cet. XI; Jakarta: Rineka Cipta, 2011.
- Arsyad, Azhar, *Media Pembelajaran*, Cet. XIV; Jakarta: PT. Raja Grafindo Persada, 2011.
- Azwar, Saifuddin, *Penyusunan Skala Psikologi*, Yogyakarta: Pustaka Pelajar, 2013.
- Best, John W, *Research in Education*, Third Edition (India: Prentice-Hall) terj. Sanapiah Faisal dan Mulyadi Guntur Waseso, *Metodologi Penelitian Pendidikan*, Surabaya: Usaha Nasional, 1982.
- Daradjat, Zakiah, dkk. *Metodik Khusus Pengajaran Agama Islam*, Cet. II; Jakarta: Bumi Aksara, 2001.
- Darmadi, Hamid, *Metode Penelitian Pendidikan*, Cet. II; Bandung: Alfabeta, 2011.
- Departemen Agama RI, *Alquran dan Terjemahnya*, Bekasi: Sukses Publishing, 2012.
- Engkoswara, *Administrasi Pendidikan*, Cet. III; Bandung: CV. Alfabeta, 2012.
- Haryoko, Spto, “*Efektivitas Pemanfaatan Media Audio-Visual Sebagai Alternatif Optimalisasi Model Pembelajaran*”, Jurnal Edukasi, Volume V, No. 1 (2009).
- Hasanah, Aan, *Pengembangan Profesi Guru*, Cet. I; Bandung: CV. Pustaka Setia, 2012.
- Ihsan, Fuad, *Dasar-dasar Kependidikan*, Cet. V; Jakarta: Rineka Cipta, 2008.
- Imran, Ali, *Belajar dan Pembelajaran*. Cet. VI; Jakarta: PT. Dunia Pustaka Jaya, 2005.
- Iskandar, *Psikologi Pendidikan Sebuah Orientasi Baru*, Jakarta: Referensi, 2012.
- Iwan Falahudin, “*Pemanfaatan Media dalam Pembelajaran*”, Jurnal Lingkar Widya Swara, Volume I, No. 4 (2014).
- Jumairi, “*Pemanfaatan Bahan Ajar Lembar Kerja Siswa (LKS) Untuk Meningkatkan Efektifitas Pembelajaran Bahasa Indonesia Kelas IX SMP Negeri 5 Tenggara*”, Jurnal Cemerlang, Volume III, No. 1 (2015).
- Kunandar, *Guru Profesional Implementasi Kurikulum Tingkat Satuan Pendidikan (KTSP) dan Sukses dalam Sertifikasi Guru*, Jakarta: PT. Raja Grafindo Persada, 2007.
- Majid, Abdul, *Belajar dan Pembelajaran Pendidikan Agama Islam*, Bandung: PT. Remaja Rosdakarya, 2012.
- Makmun, Abin Syamsuddin, *Psikologi Kependidikan: Perangkat Sistem Pengajaran Modul*, Cet. IX; Bandung: PT. Remaja Rosdakarya, 2007.

- Mudlofir, Ali, *Aplikasi Pengembangan Kurikulum Tingkat Satuan Pendidikan (KTSP) dan Bahan Ajar dalam Pendidikan Agama Islam*, Cet. I; Jakarta: PT. RajaGrafindo Persada, 2011.
- Prastowo, Andi, *Panduan Kreatif Membuat Bahan Ajar Inovatif: Menciptakan Metode Pembelajaran yang Menarik dan Menyenangkan*, Cet. VIII; Jogjakarta: Diva Press, 2015.
- Purwanto, M. Ngalim, *Psikologi Pendidikan*, Cet. XXVII; Bandung: Remaja Rosdakarya, 2014.
- Sabri, Alisuf, *Pengantar Psikologi Umum dan Perkembangan*.
- Sadiman, Arief S., dkk, *Media Pendidikan: Pengertian, Pengembangan, dan Pemanfaatannya*, Cet. I; Jakarta: PT. RajaGrafindo Persada, 2009.
- Sanjaya, Wina, *Kurikulum dan Pembelajaran: Teori dan Praktik Pengembangan Kurikulum Tingkat Satuan Pendidikan (KTSP)*.
- Santrock, John W, *Educational Psychology* Dallas: McGraw-Hill, 2004. Terj. Tri Wibowo, *Psikologi Pendidikan*, Cet. I; Jakarta: Kencana, 2007.
- Sardiman A.M, *Interaksi dan Motivasi Belajar Mengajar*, Jakarta: PT. Raja Grafindo Persada, 2006.
- Sekretariat Negara Republik Indonesia, *Undang-Undang Republik Indonesia Nomor 20 Tahun 2003 Tentang Sistem Pendidikan Nasional*, Cet. I; Jakarta: BP Panca Usaha, 2003.
- Sudirman N., dkk., *Ilmu Pendidikan: Kurikulum, Program Pengajaran, Efek Instruksional dan Pengiring, CBSA, Metode Mengajar, Media Pendidikan, Pengelolaan Kelas, Evaluasi Hasil Belajar*. Cet. III; Bandung: Remadja Karya, 1989.
- Sudjana, Nana dan Ibrahim, *Penelitian dan Penilaian Pendidikan*, Cet. I; Bandung: Sinar Baru, 1989.
- Sudjana, Nana, *Penilaian Hasil Proses Belajar Mengajar*, Cet. XIII; Bandung: PT. Remaja Rosdakarya, 2009.
- Sudrajat, Ajat, "Pengembangan Bahan Ajar Materi Pembelajaran MAPEL Pendidikan Agama Islam" (Makalah yang disajikan untuk memenuhi tugas mata kuliah pada jurusan pendidikan sejarah di Universitas Negeri Yogyakarta, Yogyakarta, 2008).
- Sugiyono, *Metode Penelitian Kuantitatif, Kuantitatif, dan R & D*, Cet. XIX; Bandung: Alfabeta, 2013.
- Sugiyono, *Metode Penelitian Pendidikan (Pendekatan Kuantitatif, Kuantitatif, dan R & D)*, Cet. XVIII; Bandung: Alfabeta, 2013.
- Sugiyono, *Statistik untuk Penelitian*, Cet. XXIII; Bandung: Alfabeta, 2013.
- Sukmadinata, Nana Syaodih. *Metode Penelitian Pendidikan*. Cet. I; Bandung: Rosdakarya, 2010.

- Suyitno, Imam, *Memahami Tindakan Pembelajaran: Cara Mudah dalam Perencanaan Penelitian Tindakan Kelas (PTK)*.
- Syarifuddin, Tatang, *Landasan Pendidikan Cet. I*; Jakarta: Direktorat Jenderal Pendidikan Islam Departemen Agama RI, 2009.
- Turyati, “*Pengaruh Penggunaan Media Video Edukasi Terhadap Hasil Belajar PKN siswa Kelas VII SMP Negeri 2 Gondangrejo*”, *Jurnal PKn Progresif*, Volume XI, No. 1 (2016).
- Universitas Islam Negeri Alauddin, *Pedoman Penulisan Karya Tulis Ilmiah: Makalah, Skripsi, Tesis, Disertasi, dan Laporan Penelitian*.
- Uno, Hamzah B., *Teori Motivasi dan Pengukurannya*, Cet. XI; Jakarta: PT. Bumi Aksara, 2014.
- Wibowo, Arif, ”*Pemilihan Bahan Ajar*”, *Blog Arif Wibowo*, <http://guruwadang3.wordpress.com/2016/10/06/pemilihan-bahan-ajar.html> (06 Oktober 2016).
- Winkel, WS, *Psikologi Pendidikan dan Evaluasi Belajar*, Jakarta: Gramedia, 2008.

LAMPIRAN A

-) Lembar Observasi
-) Lembar Angket (*kuesioner*)



Lembar observasi

Berilah tanda *check-list* () pada kolom sesuai keadaan dan pengamatan saudara dengan deskripsi pengamatan sebagai berikut:

Petunjuk Penilaian:

- 1 : Tidak Pernah
- 2 : Kadang-kadang
- 3 : Sering
- 4 : Sangat Sering

No	Deskripsi Pengamatan	Penilaian			
		1	2	3	4
1	Siswa aktif memperhatikan materi dalam kegiatan pembelajaran.				
2	Siswa aktif bertanya kepada guru atau teman mengenai materi yang belum dipahami.				
3	Siswa memanfaatkan waktu yang ada untuk berdiskusi tentang pelajaran.				
4	Siswa mengerjakan tugas yang diberikan tepat waktu.				
5	Siswa aktif untuk mencari sumber jawaban yang benar dalam mengerjakan tugas di kelas.				
6	Siswa aktif berdiskusi dengan teman-teman dalam menyelesaikan tugas.				
7	Siswa tekun dalam mengerjakan tugas yang diberikan guru.				
8	Siswa tidak mudah menyerah dalam mengerjakan sesuatu di kelas.				
9	Siswa tidak malu apabila mengalami kegagalan dan mampu untuk bangkit lagi menjadi lebih baik.				

10	Dalam mengerjakan soal atau tugas di kelas, siswa dapat mengaitkan pelajaran dengan kehidupan sehari-hari.				
11	Siswa menunjukkan kepedulian terhadap teman-temannya yang belum berhasil.				
12	Siswa berusaha mengerjakan tugas sesuai dengan kemampuannya.				
13	Siswa percaya diri dalam melakukan sesuatu di kelas saat pelajaran.				
14	Siswa berani menyampaikan pendapat dalam forum diskusi kelas.				
15	Siswa mampu mempertahankan pendapatnya beserta alasannya di hadapan teman yang lainnya.				

Makasar,

2018

Observer

Lembar Angket (Kuesioner)

Instrumen Penelitian Kuesioner (Angket) Motivasi Belajar

Identitas Responden

Nama :

Kelas/Angkatan :

Hari/Tanggal :

Alamat :

Mohon di jawab sesuai dengan situasi yang sebenarnya, dengan cara memberi tanda *check-list* () pada kolom jawaban yang telah di sediakan berikut ini.

Keterangan:

SS = Sangat Setuju

S = Setuju

KS = Kurang Setuju

TS = Tidak Setuju

No	Pernyataan	Kategori			
		SS	S	KS	TS
1.	Saya berusaha hadir tepat waktu untuk mengikuti pembelajaran Pendidikan Agama Islam di Sekolah				
2.	Saya mengikuti pembelajaran di kelas hingga pembelajaran selesai				
3.	Saya merasa rugi jika tidak mengikuti pembelajaran Pendidikan Agama Islam di Sekolah				

4.	Saya memilih tidak masuk belajar jika guru telah hadir di kelas				
5.	Saya memilih untuk tidak mengikuti pembelajaran Pendidikan Agama Islam jika mendapat tugas di Sekolah				
6.	Saya memilih tidak mengikuti pembelajaran jika mata pelajaran tidak saya sukai				
7.	Saya mengerjakan pembelajaran lain ketika guru menerangkan				
8.	Saya memilih berhenti berusaha jika tidak dapat mengatasi kesulitan dalam belajar				
9.	Saya senang berdiskusi dengan teman kelompok untuk menemukan kesulitan dalam belajar				
10.	Saya selalu berusaha mendengarkan penjelasan guru dengan baik				
11.	Saya mengerjakan tugas dengan sungguh-sungguh				
12.	Saya mengisi kekosongan waktu pelajaran dengan membaca buku seputar pelajaran				
13.	Saya mengerjakan tugas, sekedar yang penting tugas tersebut selesai				
14.	Saya merasa tidak perlu belajar di luar jam pelajaran				
15.	Saya mencari sumber belajar selain buku paket yang diberikan oleh guru				
16.	Saya cukup belajar dengan buku paket yang diberikan oleh guru				

Instrumen Penelitian Kuesioner (Angket) Bahan Ajar Video

Identitas Responden

Nama :

Kelas/Angkatan :

Hari/Tanggal :

Alamat :

Mohon di jawab sesuai dengan situasi yang sebenarnya, dengan cara memberi tanda check-list () pada kolom jawaban yang telah di sediakan berikut ini.

Keterangan:

SS = Sangat Setuju

S = Setuju

KS = Kurang Setuju

TS = Tidak Setuju

No	Pernyataan	Kategori			
		SS	S	KS	TS
1.	Saya lebih mudah memahami materi Pendidikan Agama Islam dengan menggunakan bahan ajar video				
2.	Saya merasa tertantang dengan soal-soal yang di berikan pada proses pembelajaran dengan menggunakan bahan ajar video				
3.	Saya lebih banyak mengetahui materi tentang hukum mad dengan bahan ajar video				
4.	Saya sulit menyelesaikan soal-soal dengan menggunakan bahan ajar video				

5.	Saya lebih mudah memahami materi Pendidikan Agama Islam dengan menggunakan bahan ajar cetak				
6.	Saya lebih banyak mengetahui materi tentang hukum mad dengan bahan ajar cetak				
7.	Saya merasa penyajian materi hukum mad dengan menggunakan bahan ajar video tidak rapi dan terurut				
8.	Saya senang dengan guru yang mengajar Pendidikan Agama Islam dengan bahan ajar video				
9.	Saya merasa Proses Belajar Mengajar lebih menarik dengan menggunakan bahan ajar video				
10.	Saya merasa Proses Belajar Mengajar lebih menarik dengan menggunakan bahan ajar cetak				
11.	Saya merasa penyajian materi hukum mad dengan menggunakan bahan ajar video lebih rapi dan terurut				
12.	Saya tidak senang dengan guru yang mengajar Pendidikan Agama Islam dengan bahan ajar video				
13.	Saya tidak suka belajar Pendidikan Agama Islam dengan menggunakan bahan ajar video				
14.	Saya lebih aktif mengikuti proses pembelajaran dengan menggunakan bahan ajar yang biasa dipakai guru				
15.	Saya semangat belajar Pendidikan Agama Islam dengan menggunakan bahan ajar video				
16.	Saya lebih aktif dalam proses pembelajaran dengan menggunakan bahan ajar video				

LAMPIRAN B

-) **Data Observasi Kelas Kontrol**
-) **Data Observasi Kelas Eksperimen**
-) **Hasil Input Data Angket Kelas Kontrol**
-) **Hasil Input Data Angket Kelas Eksperimen**
-) **Data Angket Kelas Kontrol**
-) **Data Angket Kelas Eksperimen**



Data Observasi Kelas Kontrol

No	Komponen yang diamati	Pertemuan ke-		Rata-rata	Persentase (%)
		I	II		
1	Siswa aktif memperhatikan materi dalam kegiatan pembelajaran	15	17	16	66.67
2	Peserta didik aktif bertanya kepada guru atau teman mengenai materi yang belum dipahami	19	17	18	75
3	Peserta didik memanfaatkan waktu yang ada untuk berdiskusi tentang pelajaran	13	15	14	58.33
4	Peserta didik mengerjakan tugas yang diberikan tepat waktu	13	13	13	54.17
5	Peserta didik aktif untuk mencari sumber jawaban yang benar dalam mengerjakan tugas di kelas	15	17	16	66.67
6	Peserta didik aktif berdiskusi dengan teman-teman dalam menyelesaikan tugas yang diberikan guru	15	15	15	62.5
7	Peserta didik tekun dalam mengerjakan tugas yang diberikan guru	17	19	18	75
8	Peserta didik tidak mudah menyerah dalam mengerjakan sesuatu di kelas	15	18	16	66.67
9	Peserta didik tidak malu apabila mengalami kegagalan dan mampu untuk bangkit lagi menjadi lebih baik	14	16	15	62.5
10	Dalam mengerjakan soal atau tugas di kelas, peserta didik dapat mengaitkan pelajaran dengan kehidupan sehari-hari	13	15	14	58.33
11	Peserta didik menunjukkan kepedulian terhadap teman-temannya yang belum berhasil	12	14	13	54.17
12	Peserta didik berusaha mengerjakan tugas sesuai dengan kemampuannya	15	21	18	75
13	Peserta didik percaya diri dalam melakukan sesuatu di kelas saat proses pembelajaran berlangsung	13	15	14	58.33
14	Peserta didik berani menyampaikan pendapat dalam forum diskusi kelas	12	16	14	58.33
15	Peserta didik mampu mempertahankan pendapatnya beserta alasannya di hadapan teman yang lainnya	13	17	15	62.5

Data Observasi Kelas Eksperimen

No	Komponen yang diamati	Pertemuan ke-		Rata-rata	Persentase (%)
		I	II		
1	Siswa aktif memperhatikan materi dalam kegiatan pembelajaran	15	19	17	68
2	Peserta didik aktif bertanya kepada guru atau teman mengenai materi yang belum dipahami	19	17	18	72
3	Peserta didik memanfaatkan waktu yang ada untuk berdiskusi tentang pelajaran	15	17	16	64
4	Peserta didik mengerjakan tugas yang diberikan tepat waktu	13	20	16	64
5	Peserta didik aktif untuk mencari sumber jawaban yang benar dalam mengerjakan tugas di kelas	17	19	18	72
6	Peserta didik aktif berdiskusi dengan teman-teman dalam menyelesaikan tugas yang diberikan guru	19	19	19	76
7	Peserta didik tekun dalam mengerjakan tugas yang diberikan guru	19	20	19	76
8	Peserta didik tidak mudah menyerah dalam mengerjakan sesuatu di kelas	17	18	17	70.83
9	Peserta didik tidak malu apabila mengalami kegagalan dan mampu untuk bangkit lagi menjadi lebih baik	15	17	16	64
10	Dalam mengerjakan soal atau tugas di kelas, peserta didik dapat mengaitkan pelajaran dengan kehidupan sehari-hari	17	15	16	64
11	Peserta didik menunjukkan kepedulian terhadap teman-temannya yang belum berhasil	12	18	15	60
12	Peserta didik berusaha mengerjakan tugas sesuai dengan kemampuannya	20	22	21	84
13	Peserta didik percaya diri dalam melakukan sesuatu di kelas saat proses pembelajaran berlangsung	22	24	22	88
14	Peserta didik berani menyampaikan pendapat dalam forum diskusi kelas	17	24	20	80
15	Peserta didik mampu mempertahankan pendapatnya beserta alasannya di hadapan teman yang lainnya	17	18	17	70.83

Hasil Input Data Angket Kelas Kontrol (VIII C)

NO	NAMA	ITEM PERNYATAAN																																Jumlah	
		1	2	3	4	5	6	7	8	9	10	11	12	13	14	15	16	17	18	19	20	21	22	23	24	25	26	27	28	29	30	31	32		
1	AGUS SALIM	4	4	4	4	3	2	4	3	4	3	3	3	2	3	3	2	3	3	2	3	3	2	2	3	3	4	2	3	4	3	2	4	3	99
2	ANDI SYAHRUL GUNAWAN	4	4	4	4	4	4	4	4	4	4	2	3	3	2	4	3	2	4	3	2	2	4	3	4	2	2	4	3	1	4	4	105		
3	ANGGA	4	4	4	4	4	4	4	4	4	3	4	3	3	3	4	3	3	2	3	2	4	3	4	1	3	4	3	2	4	4	109			
4	DANIL RAMDANI	4	4	3	4	4	4	4	3	3	4	1	3	1	2	3	3	2	3	3	2	2	4	4	4	1	3	3	3	2	4	3	97		
5	INDRA	4	4	4	4	4	3	4	4	4	4	3	4	3	3	3	3	2	3	3	2	2	4	4	4	2	3	4	3	2	4	4	108		
6	M. YUSUF	4	4	4	4	4	4	3	4	4	3	4	3	4	3	3	3	1	3	3	2	2	4	3	4	2	4	4	3	2	4	4	107		
7	M. SYAFIQ	4	4	3	4	4	4	4	3	4	4	3	4	3	2	3	3	2	3	3	2	3	3	4	2	3	4	2	3	4	3	2	4	108	
8	MUH. HAERULLAH	4	4	3	4	4	3	4	3	4	3	3	3	3	3	2	2	4	3	2	2	4	3	4	2	4	4	3	1	4	3	103			
9	A. NAILAH VIRZWI	4	4	4	4	4	4	4	4	4	3	3	3	2	3	3	2	3	3	2	2	4	3	4	2	3	4	3	2	4	4	106			
10	ADIFA MULLANI RAHMAN	4	4	4	4	3	4	4	3	4	4	3	3	3	3	3	2	3	3	2	3	2	2	4	3	4	2	3	4	3	2	4	105		
11	AMELYA	4	4	3	4	4	4	4	4	4	4	2	3	3	3	4	3	2	4	3	2	2	4	3	4	2	3	4	3	2	4	3	106		
12	ANGGUN	4	4	4	4	4	4	4	4	4	3	3	3	2	3	3	3	3	3	2	2	4	3	4	2	3	4	3	2	4	4	107			
13	ERLINDA	4	4	3	4	4	4	4	3	4	4	3	3	3	3	3	2	3	3	2	3	3	2	3	4	2	3	3	3	2	4	4	104		
14	INLA	4	4	4	4	4	4	4	4	4	4	3	3	3	2	3	2	3	3	2	3	2	3	4	3	4	2	3	4	3	3	4	107		
15	NUR. AZIZAH	4	4	4	4	4	4	4	4	4	4	3	4	3	3	3	2	3	3	2	2	3	3	4	2	3	4	3	2	4	3	106			
16	NUR HUSNIL TUL. ZAHRA	4	4	3	4	4	3	4	4	4	1	3	3	2	3	3	2	3	3	2	3	3	2	2	4	3	4	2	3	3	2	4	100		
17	NUR IHDAYAH	4	4	4	4	4	3	4	4	4	3	3	3	3	2	2	3	3	2	2	4	3	4	2	3	3	3	2	4	4	104				
18	RESKI AMALIA	4	4	3	4	4	4	4	4	4	3	4	2	3	3	3	2	3	2	2	2	4	3	4	2	3	4	3	3	4	4	105			
19	RISKA	4	4	4	4	4	4	4	3	4	4	3	3	3	4	3	3	3	3	2	2	4	3	4	1	3	4	3	2	4	4	107			
20	SELVIANI	4	4	4	4	4	4	4	4	4	3	3	3	3	3	2	3	3	2	2	4	3	4	2	3	4	3	2	4	4	107				
21	SHERLI ADRIANI	4	4	3	4	4	4	4	4	4	3	4	3	4	3	4	3	2	3	3	2	2	4	3	4	2	3	4	3	2	4	4	107		
22	SRI SINTA	4	4	4	4	4	4	3	4	4	2	3	2	3	2	3	2	4	3	2	2	4	3	4	2	4	4	4	2	4	3	106			
23	SUSIATI	4	4	4	4	4	4	4	4	4	4	3	3	3	3	2	3	3	2	2	4	3	4	2	3	3	3	2	4	4	106				
24	ZASKIA	4	4	3	4	4	3	4	4	4	4	3	3	2	2	2	3	2	3	3	2	2	3	4	2	3	4	3	2	4	4	100			



Hasil Input Data Kelas Eksperimen (VIII A)

NO	NAMA	ITEM PERNYATAAN																																JUMLAH
		1	2	3	4	5	6	7	8	9	10	11	12	13	14	15	16	17	18	19	20	21	22	23	24	25	26	27	28	29	30	31	32	
1	A. ABDAL RIFANDI	3	4	3	4	4	4	3	4	3	3	4	2	2	2	2	3	4	3	3	3	2	2	3	4	4	2	3	4	4	2	4	3	100
2	MIFTAHUL FITRI	4	4	4	4	4	4	4	4	4	4	3	3	2	3	2	4	3	4	4	2	2	3	4	4	2	4	4	4	4	3	4	112	
3	RISMA WATI	4	4	4	4	4	4	4	3	4	4	3	3	2	3	2	4	3	3	4	3	2	3	4	4	1	3	4	4	2	4	4	108	
4	SARINA	4	4	4	4	4	4	4	3	4	4	3	3	2	3	2	4	3	3	4	2	2	3	4	4	1	3	4	4	2	4	3	106	
5	MUH. AGUSSALIM	4	4	4	4	4	4	3	4	4	3	3	2	3	2	4	3	3	4	2	2	3	4	4	2	3	4	4	3	4	3	4	109	
6	MARWANA	4	4	4	4	4	4	4	4	4	3	3	3	3	2	4	3	3	4	2	2	3	4	4	2	4	4	4	4	2	4	4	111	
7	FADHILAH	4	4	4	4	4	4	4	4	4	3	3	3	3	2	4	3	3	4	2	2	3	4	4	2	4	4	4	4	3	4	4	112	
8	AFRIANDI	4	4	4	4	4	4	4	3	4	4	3	3	2	3	2	4	3	3	3	2	2	4	4	4	2	3	4	4	3	4	4	109	
9	YUSRIL	4	4	4	4	4	4	4	4	4	4	2	4	3	3	2	4	3	3	4	2	2	4	4	4	2	3	4	4	3	4	3	111	
10	ASDI KURNIAWAN	4	4	4	4	4	4	4	4	4	4	3	3	2	3	2	4	3	3	4	3	2	4	4	4	2	3	4	4	3	4	4	112	
11	NURUL ISMI	4	4	4	4	4	4	4	3	4	4	3	3	2	3	2	4	3	3	4	2	3	4	4	4	2	3	4	4	3	4	4	111	
12	NAILA INSYIRA HUSNA	4	4	4	4	4	4	4	4	4	3	4	2	3	2	4	3	4	3	2	2	3	4	4	2	4	4	4	4	3	4	3	111	
13	EKA RISKI	4	4	4	4	4	4	4	4	4	4	3	3	2	3	2	4	3	3	4	2	2	3	4	4	1	3	4	4	3	4	4	109	
14	SAHRUL ZAPAAT	4	4	3	4	4	4	4	4	4	4	1	3	2	3	4	2	3	4	2	2	3	4	4	2	3	4	4	2	4	4	105		
15	ELIANSA	4	4	4	4	4	4	4	4	4	3	4	3	2	4	3	3	4	2	2	3	4	4	2	3	4	4	3	4	4	3	4	112	
16	FIRMANSYAH	4	4	4	4	4	4	4	4	4	3	3	2	3	2	4	3	3	4	4	2	2	3	4	4	2	4	4	4	2	4	3	109	
17	RAMADANI	4	4	4	4	4	4	4	3	4	4	3	3	2	3	2	4	3	3	4	2	2	3	4	4	2	3	4	4	2	4	4	108	
18	M. KHOIR AL KHATAHI	4	4	4	4	4	4	4	4	4	4	3	3	2	3	2	4	2	3	4	2	2	4	4	4	2	3	4	4	3	4	4	110	
19	AL MUBUL IKRAM	4	4	3	4	4	4	4	4	4	3	4	3	3	2	3	2	4	3	3	4	2	3	4	4	4	4	2	3	4	3	4	3	109
20	SULISTIANA	4	4	4	4	4	4	4	3	4	4	2	3	2	3	2	4	3	3	4	2	2	4	4	4	2	3	4	4	3	4	3	108	
21	ARISMA	4	4	4	4	4	4	4	4	4	4	3	4	2	3	2	4	3	3	4	2	2	4	4	4	2	3	4	4	3	4	3	111	
22	RASMAH	4	4	4	4	4	3	4	4	4	3	3	2	3	2	4	3	3	4	2	2	3	4	4	4	2	3	4	4	3	4	4	109	
23	PUTRA	4	4	4	4	4	4	4	4	4	4	3	4	3	3	2	4	3	3	4	2	2	3	4	4	2	3	4	4	3	4	4	112	
24	IRA SULFIANI	4	4	4	4	4	4	4	3	4	4	3	3	2	3	3	4	3	3	3	2	2	4	4	4	1	3	4	4	2	4	4	108	



Data Angket Kelas Kontrol

NAMA	NILAI
AGUS SALIM	99
ANDI SYAHRUL GUNAWAN	105
ANGGA	109
DANIL RAMDANI	97
INDRA	108
M. YUSUF	107
M. SYAFIQ	106
MUH. HAERULLAH	103
A. NAILAH VIRZWY	106
ADIFA MULIANI RAHMAN	105
AMELYA	106
ANGGUN	107
ERLINDA	104
INIA	107
NUR AZIZAH	106
NUR HUSNIL TUL ZAHRA	100
NUR HIDAYAH	104
RESKI AMALIA	105
RISKA	107
SELVIANI	107
SHERLI ADRIANI	107
SRI SINTA	106
SUSIATI	106
ZASKIA	100
JUMLAH	2622

Data Angket Kelas Eksperimen

NAMA	NILAI
A. ABDAL RIFANDI	95
MIFTAHUL FITRI	106
RISMA WATI	106
SARINA	101
MUH. AGUSSALIM	102
MARWANA	105
FADHILAH	105
AFRIANDI	101
YUSRIL	104
ASDI KURNIAWAN	104
NURUL ISMI	103
NAILA INSYIRA HUSNA	106
EKA RISKI	102
SAHRUL ZAPAAT	99
ELIANSA	105
FIRMANSYAH	104
RAMADANI	102
M. KHOIR AL KHATABI	102
AL MUBUL IKRAM	103
SULISTIANA	101
ARISMA	104
RASMAH	102
PUTRA	106
IRA SULFIANI	101
JUMLAH	2469

LAMPIRAN C

-) **Daftar Hadir Siswa**
-) **Dokumentasi Penelitian**



Daftar Hadir Siswa Kelas VIII C

NO	NAMA	P/L	PERTEMUAN	
			I	II
1	AGUS SALIM	L		
2	ANDI SYAHRUL GUNAWAN	L		
3	ANGGA	L		
4	DANIL RAMDANI	L		
5	INDRA	L		
6	M. YUSUF	L		
7	M. SYAFIQ	L		
8	MUH. HAERULLAH	L		
9	A. NAILAH VIRZWY	P		
10	ADIFA MULIANI RAHMAN	P		
11	AMELYA	P		
12	ANGGUN	P		
13	ERLINDA	P		
14	INIA	P		
15	NUR AZIZAH	P		
16	NUR HUSNIL TUL ZAHRA	P		
17	NUR HIDAYAH	P		
18	RESKI AMALIA	P		
19	RISKA	P		
20	SELVIANI	P		
21	SHERLI ADRIANI	P		
22	SRI SINTA	P		
23	SUSIATI	P		
24	ZASKIA	P		

Daftar Hadir Siswa Kelas VIII A

NO	NAMA	P/L	PERTEMUAN	
			I	II
1	A. ABDAL RIFANDI	L		
2	MUH. AGUSSALIM	L		
3	AFRIANDI	L		
4	YUSRIL	L		
5	ASDI KURNIAWAN	L		
6	SAHRUL ZAPAAT	L		
7	FIRMANSYAH	L		
8	M. KHOIR AL-KHATABI	L		
9	AL MUBUL IKRAM	L		
10	PUTRA	L		
11	NURUL ISMI	P		
12	NAILA INSYIRA HUSNA	P		
13	EKA RISKI	P		
14	MARWANA	P		
15	ELIANSA	P		
16	FADHILAH	P		
17	RAMADANI	P		
18	RISMA WATI	P		
19	SARINA	P		
20	SULISTIANA	P		
21	ARISMA	P		
22	RASMAH	P		
23	MIFTAHUL FITRI	P		
24	IRA SULFIANI	P		

Dokumentasi Penelitian



Mengajar menggunakan bahan ajar cetak



Mengajar menggunakan bahan ajar video

LAMPIRAN D

) **Persuratan**



UNIVERSITAS ISLAM NEGERI
ALAUDDIN
M A K A S S A R



PEMERINTAH KABUPATEN SOPPENG
DINAS PENDIDIKAN
UPTD SPF SMP NEGERI 3 MARIORIWAWO
Alamat: Jl. Tanjonge. Poros Bulu Dua Kec. Marioriwawo Kab. Soppeng
Email : smp3marioriwawo@yahoo.com

SURAT KETERANGAN TELAH MELAKSANAKAN PENELITIAN
Nomor : 070/205/SMP.03-MO/VIII/2018

Yang bertanda tangan di bawah ini adalah :

Nama : H. RAMLI S., S.Pd.
 NIP. : 196112311981101003
 Pangkat, Gol. : Pembina Tk.1, IV/b
 Jabatan : Kepala UPTD
 Alamat : Jln. Batu Massila Watansoppeng

Menerangkan dengan sesungguhnya bahwa yang tersebut di bawah ini:

Nama : ERWAN
 NIM : 20100114038
 Program Studi : Pendidikan Agama Islam
 Pekerjaan : Mahasiswa UIN
 Alamat : Barata Kec. Marioriwawo Kab. Soppeng

Telah melaksanakan penelitian di daerah/instansi kami dalam rangka penyusunan skripsi, dengan judul ***"Pemanfaatan Bahan Ajar PAI Berbasis Video untuk Meningkatkan Motivasi Belajar Peserta Didik di SMP Negeri 3 Marioriwawo Kabupaten Soppeng"***. Yang dilaksanakan pada tanggal 15 Juli sampai dengan 16 Agustus 2018.

Demikian surat keterangan ini diberikan kepada yang bersangkutan untuk dipergunakan seperlunya.

Soppeng, 7 Agustus 2018
 Kepala UPTD SPF



RIWAYAT HIDUP



Penulis lahir di Barata, desa Marioriaja, Kabupaten Soppeng pada 1 November 1995, terlahir sebagai anak kedua dari tiga bersaudara.

Penulis menempuh pendidikan dari SD Negeri 143 Limpotenga tahun 2002-2008, kemudian melanjutkan studi di SMP Negeri 3 Marioriwawo tahun 2008-2011, kemudian penulis melanjutkan studi di SMA Negeri 5 Soppeng pada tahun 2011-2014. Adapun organisasi yang digeluti penulis saat itu adalah anggota Palang Merah Remaja (PMR).

Setelah menyelesaikan studi di Sekolah Menengah Atas, penulis melanjutkan pendidikan di Perguruan Tinggi Negeri yaitu di Universitas Islam Negeri Alauddin Makassar (UINAM). Melalui jalur SNMPTN, penulis diterima di Fakultas Tarbiyah dan Keguruan, khususnya di Jurusan Pendidikan Agama Islam angkatan 2014. Selama perkuliahan, penulis mendapatkan pengalaman berorganisasi di LDF MPM *Al-Ishlah* dan diamanahkan sebagai ketua departemen dakwah, juga di LDK MPM UIN, sebagai bendahara umum.

Semoga karya ilmiah ini dapat bermanfaat bagi orang yang membacanya, bagi mahasiswa sebagai bahan referensi, dan mampu memberikan kontribusi positif bagi dunia pendidikan.