

**PENGARUH GAYA HIDUP DAN SELERA TERHADAP PENGAMBILAN
KEPUTUSAN PEMBELIAN KONSUMEN DI TOKO LESTARI JAYA
MAKASSAR
(Tinjauan Ekonomi Islam)**



Skripsi

*Diajukan untuk Memenuhi Salah Satu Syarat Meraih Gelar Sarjana Ekonomi Islam
(S,E) Jurusan Ekonomi Islam Pada Fakultas Ekonomi Dan Bisnis Islam
UIN Alauddin Makassar*

UNIVERSITAS ISLAM NEGERI
Oleh:
WAHYUNINGSIH ALI
NIM: 90100114073
ALAUDDIN
M A K A S S A R

**JURUSAN EKONOMI ISLAM
FAKULTAS EKONOMI DAN BISNIS ISLAM
UIN ALAUDDIN MAKASSAR**

2019

SURAT PERNYATAAN KEASLIAN

Mahasiswa yang bertandatangan di bawah ini:

Nama : Wahyuningsih Ali
NIM : 90100114073
Tempat/Tanggal Lahir : Ujung Pandang, 12 November 1996
Jenjang Pendidikan : Strata Satu (S-1)
Jurusan : Ekonomi Islam
Alamat : Jl. Tidung 3 stp. 4 blok 18/47
Judul Skripsi : Pengaruh Gaya Hidup Dan Selera Terhadap Pengambilan
Keputusan Pembelian Konsumen Di Toko Lestari Jaya
Makassar (Tinjauan Ekonomi Islam)

Menyatakan dengan sesungguhnya dan penuh kesadaran bahwa skripsi ini adalah hasil karya sendiri. Jika dikemudian hari terbukti bahwa karya ini merupakan duplikat, tiruan, plagiat, atau dibuat oleh orang lain, sebagian atau seluruhnya, maka tesis dan gelar yang diperoleh karenanya batal demi hukum.

Demikian surat pernyataan ini saya buat dengan sebenarnya.

Makassar, Februari 2019

Yang Menyatakan,

Wahyuningsih Ali

NIM: 90100114073

PENGESAHAN SKRIPSI

Skripsi berjudul "**Pengaruh Gaya Hidup Dan Selera Terhadap Pengambilan Keputusan Pembelian Konsumen Di Toko Lestari Jaya Makassar (Tinjauan Ekonomi Islam)**" yang disusun oleh **Wahyuningsih Ali NIM: 90100114073**, Mahasiswi jurusan Ekonomi Islam pada Fakultas Ekonomi dan Bisnis Islam UIN Alauddin Makassar, telah diuji dan dipertahankan dalam sidang Munaqasyah yang diselenggarakan pada tanggal 22 Februari 2019, bertepatan dengan 17 Jumadil Akhir 1440 H, dan dinyatakan telah dapat diterima sebagai salah satu syarat untuk memperoleh gelar Sarjana Ekonomi pada Fakultas Ekonomi dan Bisnis Islam Jurusan Ekonomi Islam.

Samata-Gowa, 26 Februari 2019
21 Jumadil Akhir 1440 H

DEWAN PENGUJI

Ketua : Prof. Dr. H. Ambo Asse, M.Ag.

Sekretaris : Dr. Syaharuddin, M.Si.

Munaqisy I : Prof. Dr. H. Muslimin Kara, M.Ag.

Munaqisy II : Drs. Thamrin Logawali, MH.

Pembimbing I : Dr. H. Abd. Wahab, SE, M.Si.

Pembimbing II : Akramunas, SE., M.M.

(.....)
(.....)
(.....)
(.....)
(.....)
(.....)

Diketahui Oleh:

Dekan Fakultas Ekonomi dan Bisnis Islam,

UIN Alauddin Makassar



Prof. Dr. H. Ambo Asse, M.Ag.

NIP. 19580221 198703 1 002

KATA PENGANTAR

بِسْمِ اللَّهِ الرَّحْمَنِ الرَّحِيمِ

Assalamu 'alaikumWr.... Wb...

Puji syukur penulis panjatkan atas kehadiran Allah yang Maha Kuasa atas berkat Rahmat-Nya penulis dapat mengerjakan skripsi ini yang berjudul “Pengaruh Gaya Hidup Dan Selera Terhadap Pengambilan Keputusan Pembelian Konsumen Di Toko Lestari Jaya Makassar (Tinjauan Ekonomi Islam)” .

Penyusunan skripsi ini tidak terlepas dari bimbingan, bantuan, dan dukungan yang sangat berarti dari berbagai pihak terutama **Ibu Hikma Tahir** dan **Bapak Muhammad Ali** selaku orang tua tercinta atas kasih sayang yang belum sempat saya balas. Semoga Allah SWT memberikan perlindungan-Nya. Terima kasih atas kesabaran, cinta, kasih, serta kerja keras dalam mendidik dan membesarkan anak-anaknya, yang sungguh penulis tak mampu membalas setiap pengorbanannya selama ini, yang telah mempertaruhkan seluruh hidupnya untuk kesuksesan anak-anaknya. Keluargaku yang tercinta **kakaku Wahyu Ali S.T** dan **Resky Amalia Ali S.farm** terima kasih atas dukungan, semangat, serta motivasinya sehingga skripsi ini dapat terselesaikan.

Selama menempuh studi maupun dalam merampungkan dan menyelesaikan skripsi ini, penulis banyak dibantu oleh berbagai pihak. Oleh karena itu, pada kesempatan ini penulis mengucapkan banyak terima kasih kepada:

1. Bapak Prof. Dr. Musafir Pababari, M.Si., selaku Rektor Universitas Islam Negeri (UIN) Alauddin Makassar.
2. Bapak Prof. Dr. H. Ambo Asse, M.Ag., selaku Dekan Fakultas Ekonomi Dan Bisnis Islam UIN Alauddin Makassar.
3. Ibu Dr. Rahmawati Muin, S.Ag, M.Ag., selaku Ketua Jurusan Ekonomi Islam UIN Alauddin Makassar.
4. Bapak Drs. Thamrin Logawali, M.H selaku Sekretaris Jurusan Ekonomi Islam UIN Alauddin Makassar sekaligus penguji II yang dengan ikhlas memberikan masukan dan motivasi dalam penulisan skripsi ini.
5. Bapak Dr. Abdul Wahab, S.E., M.Si selaku pembimbing pertama yang telah meluangkan waktu dan pikiran untuk memberikan bimbingan, masukan sehingga skripsi ini selesai dengan baik.
6. Bapak Akramunnas, S.E, M.M selaku pembimbing kedua yang dapat meluangkan segenap waktu dan memberikan arahan serta petunjuk sampai skripsi ini selesai dengan baik.
7. Bapak Prof. Dr. H. Muslimin Kara, M.Ag. selaku Wakil Dekan I sekaligus penguji I yang dengan ikhlas memberikan masukan serta motivasi dalam penulisan skripsi ini.

8. Segenap Dosen Fakultas Ekonomi Dan Bisnis Islam UIN Alauddin Makassar yang telah memberikan kesempatan kepada penulis untuk mengikuti pendidikan, memberikan ilmu pengetahuan, selama penulis melakukan studi.
9. Para Staf dan Karyawan Fakultas Ekonomi Dan Bisnis Islam UIN Alauddin Makassar yang telah membantu kelancaran proses administrasi.
10. Pemilik dan karyawan Toko Lestari Jaya Makassar yang telah memberikan izin kepada penulis untuk melakukan penelitian. Hal yang sama juga penulis sampaikan kepada masyarakat konsumen Toko Lestari Jaya yang telah membantu dan meluangkan waktunya untuk wawancara dan pengisian kuesioner yang diberikan dari penulis. Semoga bantuan yang diberikan oleh semua pihak mendapatkan balasan dari Allah SWT.
11. Kepada sahabat “CIRCLE” Nurahmi Budirman S.E, Eka Saraswati S.E, Herna Pattinasarany S.AP, Rezky Ayu Halim, Vivin Hadriyanti, dan Putri Pratiwi, terima kasih telah menjadi sahabat yang baik, menemani suka dan duka, dan memberikan semangat serta motivasi dalam menyelesaikan skripsi ini.
12. Kepada Sahabat seangkatan 2014, terkhusus kepada sahabat “CABS” seperjuangan Novi Saraswati Dewi, Hikma Fitria, Ratna Putri Anugra S.E, Fitry Ramadhani, Ruhadatul Aisyi, Dyah Fiktrotul Insani, Alya al Jufri dan Putri Nur Asalya, terima kasih telah menjadi sahabat terbaik, siap membantu jika dalam kesulitan, memberikan semangat dan dukungan.

13. Kepada sahabat “NUC” Nadia Anggreni S.H dan Chintya Syefira Salsabila yang telah membantu dan memberikan semangat agar skripsi ini selesai dengan baik.

14. Teman-teman KKN Reguler Angkatan 58 posko Desa Cakkeawo Luwu terkhusus Syahrizal Hasanuddin, terima kasih telah menjadi partner dalam segala hal, menemani dalam suka dan duka, dan tak henti-hentinya memberikan semangat dan dukungan agar skripsi ini selesai dengan baik.

15. Semua teman-teman dan semua pihak yang tidak dapat disebutkan satu persatu yang turut memberikan bantuan dan pengertian secara tulus.

Penulis menyadari bahwa skripsi ini masih jauh dari sempurna karena keterbatasan yang dimiliki. Namun besar harapan penulis semoga skripsi ini memberikan manfaat bagi semua pembaca.

Gowa Samata,

UNIVERSITAS ISLAM NEGERI
ALAUDDIN
M A K A S Wahyuningsih Ali
NIM: 90100114073

DAFTAR ISI

DAFTAR ISI	i
BAB I PENDAHULUAN	1
A. Latar Belakang Masalah.....	1
B. Rumusan Masalah.....	4
C. Hipotesis Penelitian	5
D. Definisi Operasional	5
E. Penelitian Terdahulu	7
F. Tujuan Dan Kegunaan Penelitian	8
BAB II TINJAUAN TEORITIS	10
A. Teori Gaya Hidup	10
B. Gaya Hidup Menurut Perspektif Islam	15
C. Teori Selera Konsumen.....	18
D. Perilaku Konsumen Islam	20
E. Teori Pengambilan Keputusan Pembelian	25
F. Kerangka Pikir	33
BAB III METODOLOGI PENELITIAN	35
A. Jenis Penelitian	35
B. Lokasi dan Waktu Penelitian.....	35
C. Populasi dan Sampel	35
D. Jenis dan Sumber Data	36
E. Teknik Pengumpulan Data	37
F. Teknik Analisis dan Pengolahan Data	38
BAB IV HASIL PENELITIAN	45
A. Gambaran Umum Lokasi Penelitian	45
B. Deskripsi Data Responden.....	46
C. Deskripsi Variabel Penelitian	48
D. Hasil Enitas Uji Bi Variat	52
E. Pembahasan.....	60

BAB V KESIMPULAN DAN SARAN	67
A. Kesimpulan	67
B. Saran	68
 DAFTAR PUSTAKA.....	 69
LAMPIRAN-LAMPIRAN.....	



DAFTAR TABEL

TABEL

Tabel 1. Mapping Penelitian Terdahulu.....	7
Tabel 4.1 Tingkat Usia Responden.....	46
Tabel 4.2 Jenis Pekerjaan Responden.....	47
Tabel 4.3 Jenis Pendapatan Responden	48
Tabel 4.4 Data Distribusi Jawaban Responden Tentang Variabel X_1	49
Tabel 4.5 Data Distribusi Jawaban Responden Tentang Variabel X_2	50
Tabel 4.6 Data Distribusi Jawaban Responden Tentang Variabel Y.....	51
Tabel 4.7 Uji Multikolinearitas	54
Tabel 4.8 Uji AutoKorelasi	54
Tabel 4.9 Rekapitulasi Hasil Analisis Regresi Berganda.....	56
Tabel 4.10 Hasil Uji Simultan (F)	58
Tabel 4.11 Hasil Uji Parsial (Uji T).....	59
Tabel 4.12 Koefisien Determinasi (R^2).....	60

DAFTAR GAMBAR

GAMBAR

Gambar 2.1	34
Gambar 4.1	52
Gambar 4.2	53
Gambar 4.3	55



PEDOMAN TRANSLITERASI

A. Konsonan

Daftar huruf bahasa Arab dan transliterasinya ke dalam huruf Latin dapat dilihat pada tabel berikut:

Huruf Arab	Nama	Huruf Latin	Nama
ا	Alif	Tidak Dilambangkan	Tidak Dilambangkan
ب	Ba	B	Be
ت	Ta	T	Te
ث	ṡṡ	ṡ	es (dengan titik di atas)
ج	Jim	J	Je
ح	ḥa	ḥ	ha (dengan titik di bawah)
خ	Kha	Kh	ka dan ha
د	Dal	D	De
ذ	ḏal	ḏ	zet (dengan titik di atas)
ر	Ra	R	Er
ز	Zai	Z	Zet
س	Sin	S	Es
ش	Syin	Sy	es dan ye

ص	ṣad	ṣ	es (dengan titik di bawah)
ض	ḍad	ḍ	de (dengan titik di bawah)
ط	ṭṣ	ṭ	te (dengan titik di bawah)
ظ	Ẓṣ	Ẓ	zet (dengan titik di bawah)
ع	‘ain	‘	apostrof terbalik
غ	Gain	G	Ge
ف	Fa	F	Ef
ق	Qaf	Q	Qi
ك	Kaf	K	Ka
ل	Lam	L	El
م	Mim	M	Em
ن	Nun	N	En
و	Wau	W	We
هـ	Ha	H	Ha
ء	Hamzah	‘	Apostrof
ي	Ya	Y	Ye

Hamzah (ء) yang terletak di awal kata mengikuti vokalnya tanpa diberi tanda apapun. Jika ia terletak di tengah atau di akhir, maka ditulis dengan tanda (‘).

B. *Vocal*

Vokal bahasa Arab, seperti vokal bahasa Indonesia, terdiri atas vokal tunggal atau monoftong dan vokal rangkap atau diftong.

Vokal tunggal bahasa Arab yang lambangnya berupa tanda atau harakat, transliterasinya sebagai berikut:

Tanda	Nama	Huruf Latin	Nama
اَ	<i>fathah</i>	a	a
اِ	<i>kasrah</i>	i	i
اُ	<i>dammah</i>	u	u

Vokal rangkap bahasa Arab yang lambangnya berupa gabungan antara harakat dan huruf, transliterasinya berupa gabungan huruf, yaitu:

Tanda	Nama	Huruf Latin	Nama
اِي	<i>fathah dan ya</i>	ai	a dan i
اُو	<i>fathah dan wau</i>	au	a dan u

Contoh:

كَيْفَ : *kaifa*

هَوَّلَ : *hau*

C. *Maddah*

Maddah atau vokal panjang yang lambangnya berupa harkat dan huruf, transliterasinya berupa huruf dan tanda, yaitu:

Harkat dan Huruf	Nama	Huruf dan Tanda	Nama
أ... آ...	<i>Fathah</i> dan <i>alif</i> atau <i>vā'</i>	ā	a dan garis di atas
إِ	<i>kasrah</i> dan <i>yā'</i>	ī	i dan garis di atas
وُ	<i>dammah</i> dan <i>wau</i>	ū	u dan garis di atas

Contoh:

مَاتَ : *ma>ta*

رَمَى : *rama>*

قِيلَ

قِيلَ : *qi>la*

يَمُوتُ : *yamu>tu*

D. *Tā' marbutah*

Transliterasi untuk *tā' marbutah* ada dua, yaitu: *tā' marbutah* yang hidup atau mendapat harkat *fathah*, *kasrah*, dan *dammah*, transliterasinya adalah [t]. Sedangkan *tā' marbutah* yang mati atau mendapat harkat sukun, transliterasinya adalah [h].

Kalau pada kata yang berakhir dengan *tā' marbutah* diikuti oleh kata yang menggunakan kata sandang *al-* serta bacaan kedua kata itu terpisah, maka *tā' marbutah* itu ditransliterasikan dengan ha (h).

Contoh:

رَوْضَةُ الْأَطْفَالِ : *raudah al-atfāl*

الْمَدِينَةُ الْفَائِضَةُ : *al-Madīnah al-Fāḍilah*

الْحِكْمَةُ : *al-hikmah*

ABSTRAK

Nama : Wahyuningsih Ali
NIM : 90100114073
Judul :Pengaruh Gaya Hidup Dan Selera Terhadap Pengambilan Keputusan Pembelian Konsumen Di Toko Lestari Jaya Makassar (Tinjauan Ekonomi Islam)

Penelitian ini bertujuan untuk: 1) Mengetahui pengaruh gaya hidup terhadap keputusan pembelian konsumen pada Toko Lestari Jaya, 2) Mengetahui pengaruh selera terhadap keputusan pembelian konsumen pada Toko Lestari Jaya, 3) Mengetahui gaya hidup dan selera merupakan variabel yang paling berpengaruh terhadap pengambilan keputusan pembelian konsumen pada Toko Lestari Jaya, dan 4) Mengetahui perspektif Islam pada gaya hidup dan selera konsumen dalam pengambilan keputusan pembelian pada Toko Lestari Jaya.

Jenis penelitian ini adalah kuantitatif yaitu suatu metode penelitian yang bersifat induktif, objektif dan ilmiah dimana data yang diperoleh berupa angka-angka (*score*, nilai) atau pernyataan-pernyataan yang dinilai dan dianalisis dengan analisis statistik. Adapun sumber data penelitian ini adalah data primer dan data sekunder. Teknik pengumpulan data yang digunakan adalah kuesioner yang bersifat tertutup. Teknik pengolahan dan analisis data yang digunakan adalah analisis regresi linear berganda, uji normalitas data, uji multikolinearitas, uji auto korelasi, uji heteroskedastisitas, uji F, uji T dan uji koefisien determinasi (R^2).

Hasil penelitian menunjukkan bahwa: 1) Gaya hidup berpengaruh positif dan signifikan terhadap pengambilan keputusan pembelian konsumen, 2) Selera berpengaruh positif dan signifikan terhadap pengambilan keputusan pembelian konsumen, dan 3) Selera lebih dominan berpengaruh dibandingkan gaya hidup.

Kata Kunci : Gaya Hidup, Selera, dan Keputusan Pembelian Konsumen

ALAUDDIN
M A K A S S A R

ABSTRAK

Nama : Wahyuningsih Ali
NIM : 90100114073
Judul :Pengaruh Gaya Hidup Dan Selera Terhadap Pengambilan Keputusan Pembelian Konsumen Di Toko Lestari Jaya Makassar (Tinjauan Ekonomi Islam)

This study aims to: 1) Know the influence of lifestyle on consumer purchasing decisions at Toko Lestari Jaya, 2) Know the influence of tastes on consumer purchasing decisions at Toko Lestari Jaya, 3) Knowing lifestyle and tastes is the most influential variable on purchasing decision making consumers at Toko Lestari Jaya, and 4) Knowing the Islamic perspective on the lifestyle and tastes of consumers in making purchasing decisions at Toko Lestari Jaya.

This type of research is quantitative, namely a research method that is inductive, objective and scientific in which the data obtained is in the form of numbers (scores, values) or statements that are assessed and analyzed by statistical analysis. The data sources of this study are primary data and secondary data. The data collection technique used is a closed questionnaire. Processing and data analysis techniques used are multiple linear regression analysis, data normality test, multicollinearity test, auto correlation test, heteroscedasticity test, F test, T test and test coefficient of determination (R²).

The results showed that: 1) Lifestyle has a positive and significant effect on consumer purchasing decisions, 2) Tastes have a positive and significant effect on consumer purchasing decisions, and 3) Tastes are more dominant than lifestyle.

Keywords: Lifestyle, Taste, and Consumer Purchasing Decisions

BAB I

PENDAHULUAN

A. Latar Belakang Masalah

Perkembangan zaman memberi banyak sumbangsih dalam mempengaruhi beberapa perubahan, membangun tatanan dan peradaban baru, seperti ideologi kemanusiaan, *life style* dan sebagainya yang berdampak pada perilaku dan gaya hidup manusia. Keinginan pemenuhan kebutuhan pokok seperti sandang, pangan dan papan yang semula sederhana berkembang lebih kompleks. Dalam kebutuhan sehari-hari konsumen dihadapkan dengan berbagai kebutuhan yang tiada henti atau tak terbatas, karena pada dasarnya manusia tidak lepas dari kebutuhan mereka, mulai dari kebutuhan yang bersifat kecil sampai kebutuhan yang bersifat besar (Kamaluddin dan Alfian, 2000: 21) .

Semakin berkembangnya zaman serta gaya hidup masyarakat yang semakin modern ini juga dapat menyebabkan berkembangnya kebutuhan konsumen yang semakin variatif dan kompleks. Salah satunya adalah kebutuhan dalam hal berpakaian atau berbusana. Sekarang ibu-ibu, muda-mudi dan artis tidak lagi memandang ia taat beribadah atau tidak memakai hijab sebelumnya namun dengan melihat fenomena *trend fashion* mereka mengikuti perkembangan zaman dalam berbusana syari'.

Masyarakat di Makassar telah mengenal *trend* model pakaian. Berbagai model pakaian pada akhirnya mengalami perkembangan untuk memenuhi keinginan konsumen. Dewasa ini mulai berkembang toko pakaian yang menjual produk-produk

fashion namun harus tetap syari' yaitu menutup aurat. Islam tidak melarang mengikuti gaya hidup saat ini bahkan menganjurkan namun harus sesuai dengan nilai-nilai islami.

Menurut Rizmi (2013) *life style* berpengaruh terhadap pengambilan keputusan pembelian. Pakaian pada saat ini sudah jauh berbeda fungsinya dengan masa lampau. Bila masa lampau pakaian hanya berfungsi sebagai pelindung tubuh dari terik matahari dan cuaca, maka pada saat ini pakaian juga berfungsi sebagai gaya hidup atau biasa disebut *life style*.

Dunia bisnis saat ini tidak terlepas dari perubahan, khususnya perubahan selera konsumen yang dapat berdampak kepada daur hidup produk menjadi lebih pendek. Dalam hal ini perusahaan harus mencermati beberapa faktor yang dapat merubah selera konsumen antara lain adalah: globalisasi, teknologi, ketidakpuasan konsumen, perpindahan tempat tinggal, daur hidup keluarga, informasi dan persaingan; yang sekaligus berpengaruh terhadap daur hidup suatu produk (Halimattussadiyah, surat kabar *online*, 2017).

Arti pentingnya selera konsumen dalam memenangkan keputusan pembelian konsumen dijelaskan oleh beberapa pendapat ahli misalnya pendapat Jagdish N Shet (2004) yang menyatakan bahwa "pengingkaran terhadap perubahan selera konsumen menyebabkan kehancuran bisnis", lebih lanjut Menurut Asosiasi pengusaha ritel Indonesia Aprindo (2017) "tumbangnya sejumlah gerai ritel modern dalam beberapa bulan terakhir disebabkan oleh ketidakmampuan perusahaan dalam mengikuti perubahan pola kebutuhan dan selera konsumen".

Keputusan pembelian mutlak ditangan konsumen. Konsumen menggunakan berbagai kriteria dalam melakukan pembelian antara lain membeli produk yang sesuai dengan kebutuhan, selera dan daya beli. Hal ini merupakan salah satu dari

sekian banyak perilaku konsumen. Perilaku konsumen memberikan dasar, wawasan dan pengetahuan tentang apa yang dibutuhkan konsumen, alasan konsumen melakukan pembelian, dimana konsumen membeli, siapa yang berperan dalam pembelian, dan faktor-faktor apa saja yang mempengaruhi konsumen dalam melakukan pembelian suatu barang.

Berangkat dari beberapa pemaparan tersebut peneliti memfokuskan pada faktor selera dan gaya hidup konsumen dalam pengambilan keputusan pembelian, sehingga peneliti merasa tertarik untuk melakukan penelitian tentang “ Pengaruh Gaya Hidup dan Selera Terhadap Pengambilan Keputusan Pembelian Konsumen Di Toko Lestari Jaya Makassar (Tinjauan Ekonomi Islam)”.

B. Rumusan Masalah

Berdasarkan latar belakang masalah tersebut, maka permasalahan dalam penelitian ini ialah sebagai berikut :

1. Apakah gaya hidup berpengaruh terhadap pengambilan keputusan pembelian konsumen pada Toko Lestari Jaya ?
2. Apakah selera berpengaruh terhadap pengambilan keputusan pembelian konsumen pada Toko Lestari Jaya ?
3. Manakah yang paling berpengaruh antara gaya hidup dan selera terhadap pengambilan keputusan pembelian konsumen pada Toko Lestari Jaya ?
4. Bagaimana perspektif Islam pada gaya hidup dan selera konsumen dalam pengambilan keputusan pembelian pada Toko Lestari Jaya ?

C. Hipotesis Penelitian

Hipotesis merupakan jawaban sementara terhadap masalah penelitian yang sebenarnya harus diuji secara empiris melalui suatu analisis. Hipotesis yang diajukan dalam penelitian ini adalah sebagai berikut:

- H1** : gaya hidup berpengaruh positif dan signifikan terhadap pengambilan keputusan pembelian konsumen di Toko Lestari Jaya
- H2** : selera berpengaruh positif dan signifikan terhadap pengambilan keputusan pembelian konsumen di Toko Lestari Jaya
- H3** : gaya hidup dan selera berpengaruh terhadap pengambilan keputusan pembelian konsumen di Toko Lestari Jaya.

D. Definisi Operasional

Berdasarkan latar belakang yang telah dijabarkan sebelumnya, untuk menghindari kekeliruan dalam penelitian ini maka peneliti akan menjabarkan beberapa variabel yang ada dalam penelitian ini.

1. Gaya Hidup (X_1)

Gaya hidup adalah variabel independen yang merupakan variabel yang dipengaruhi oleh variabel lain. Gaya hidup dalam penelitian ini dioperasionalkan sebagai cara hidup responden yang diidentifikasi oleh bagaimana cara mereka menghabiskan waktu, apa yang mereka anggap penting dalam hidupnya, dan apa yang mereka pikirkan tentang dunia sekitar. Adapun indikator gaya hidup antara lain:

- a. Sikap
- b. Pengalaman dan pengamatan
- c. Motif
- d. Persepsi
- e. Kelompok Referensi
- f. Keluarga
- g. Kelas Sosial
- h. Kebudayaan

2. Selera (X_2)

Selera merupakan variabel independen dalam penelitian ini. Selera adalah sifat responden yang sesuai dengan keinginannya. Diukur dengan indikator antara lain:

- a. Responden puas
- b. Senang pada saat memakai
- c. Warna yang bervariasi
- d. Ukuran yang bervariasi
- e. Responden lebih percaya diri

3. Keputusan Pembelian (Y)

Keputusan pembelian adalah tindakan dari responden untuk mau membeli atau tidak terhadap produk. Dari berbagai faktor yang mempengaruhi konsumen dalam melakukan pembelian suatu produk atau jasa, biasanya konsumen selalu mempertimbangkan kualitas, harga dan produk yang sudah dikenal oleh masyarakat. keputusan Konsumen membeli merangkum tiga tahapan proses, yaitu:

- a. Kuantitas (jumlah barang yang dibeli)
- b. Pembelian berulang
- c. Merekomendasikan kepada orang lain

E. Penelitian Terdahulu

Penelitian terdahulu digunakan sebagai acuan untuk menentukan beberapa hal yang berhubungan dengan teori dan sistematika penelitian ini. Dari beberapa penelitian tentang faktor-faktor yang mempengaruhi konsumen dalam pengambilan keputusan pembelian dapat dilihat pada tabel berikut:

Tabel 1. Mapping Penelitian Terdahulu

No.	Nama/ Tahun	Judul Penelitian	Metode Analisis	Hasil Penelitian
1	2	3	4	5
1.	Mualimatul khasanah / 2016	Faktor-faktor Yang Mempengaruhi Konsumen Dalam Pengambilan Keputusan Pembelian Busana Muslim Pada Butik Muslim Sofie fashion Semarang	Analisis Deskriptif Dengan menggunakan Metode <i>Likert Summated Rating</i> (LSR)	Variabel yang secara signifikan berpengaruh positif terhadap keputusan pembelian busana muslim adalah faktor eksternal yang meliputi keluarga, kelompok, acuan, peran, status, budaya, dan kelas sosial. Sedangkan faktor internal meliputi umur dan tahap daur, situasi, ekonomi, pekerjaan, agama, gaya hidup, dan psikologi.
2.	Galih Wahyu Nugroho/20 17	Analisis Faktor- Faktor Yang Mempe- ngaruhi Konsumen Dalam Pengambilan Keputusan Pembelian Produk 3Second Pada 3Second Jember	Analisis faktor dengan regresi linier berganda	Variabel kualitas layanan, kualitas produk, <i>brand</i> , secara signifikan berpengaruh positif terhadap keputusan pembelian konsumen 3second cabang Jember.
3.	Ibnul Jauzi Abdul Caesar/ 2017	Analisis Perilaku Konsumen Dalam Keputusan Pembelian Alat Musik Perspektif Ekonomi Islam	Analisis Deskriptif dengan menggunakan metode wawancara, dokumentasi	Perilaku Konsumen dalam keputusan pembelian alat musik perspektif ekonomi islam di kecamatan Natar dipengaruhi oleh faktor kebudayaan, teman, pekerjaan, dan hobi. Sedangkan faktor yang mempengaruhi keputusan pembelian alat musik di

1	2	3	4	5
			Dan Observasi.	Kecamatan Natar adalah Pengenalan masalah, pencarian informasi, evaluasi alternatif, keputusan pembelian dan perilaku pasca pembelian.
4.	Hanifah/ 2017	Pengaruh Gaya Hidup, Kepercayaan Merk dan Kualitas Produk Terhadap Keputusan Pembelian Kosmetik Oriflame	Analisis deskriptif dengan menggunakan analisis regresi linier berganda	Variabel gaya hidup, dan kualitas produk secara signifikan berpengaruh positif terhadap keputusan pembelian pada produk kosmetik Oriflame.
5.	I Gusti Putu Endra Suantara I, Made Artana dan Kadek Rai Suwena/ 2014	Pengaruh Selera dan Harga Terhadap Keputusan Konsumen Dalam Pembelian Sepeda Motor Honda Di Kabupaten Buleleng	Dengan menggunakan metode eksplanatori dengan analisis regresi linier berganda	Variabel selera berpengaruh signifikan secara parsial terhadap keputusan konsumen dalam pembelian sepeda motor honda di kabupaten Buleleng.

F. Tujuan dan Kegunaan Penelitian

1. Tujuan Penelitian

Berdasarkan rumusan masalah yang ada, maka tujuan dari penelitian sebagai berikut :

- a. Mengetahui pengaruh gaya hidup terhadap keputusan pembelian konsumen pada Toko Lestari Jaya.
- b. Mengetahui pengaruh selera terhadap keputusan pembelian konsumen pada Toko Lestari Jaya.
- c. Mengetahui gaya hidup dan selera merupakan variabel yang paling berpengaruh terhadap pengambilan keputusan pembelian konsumen pada Toko Lestari Jaya.

- d. Mengetahui perspektif Islam pada gaya hidup dan selera konsumen dalam pengambilan keputusan pembelian pada Toko Lestari Jaya.

2. Kegunaan Penelitian

Adapun kegunaan penelitian sebagai berikut :

- a. Kegunaan Teoritis, yaitu memberi pengetahuan serta pengalaman baru bagi penulis dalam pelaksanaan dan penerapan ilmu pengetahuan. Serta hasil penelitian diharapkan dapat menambah wawasan khususnya dalam bidang ekonomi.
- b. Kegunaan Praktis, yaitu dapat menjadi referensi bagi penulis-penulis yang akan datang



BAB II

TINJAUAN TEORITIS

a. Teori Gaya Hidup

1. Pengertian Gaya Hidup

Gaya hidup mempunyai banyak artian dan diartikan sesuai dengan bidang ilmu pengetahuan yang bersangkutan dengan tokoh yang mengemukakannya. Gaya hidup secara luas didefinisikan sebagai cara hidup yang diidentifikasi oleh bagaimana orang menghabiskan waktu mereka (aktivitas), apa yang mereka anggap penting dalam lingkungannya (ketertarikan), dan apa yang mereka pikirkan tentang diri mereka sendiri dan juga dunia di sekitarnya (Sutisna, 2003:145).

Gaya hidup suatu masyarakat akan berbeda dengan masyarakat yang lainnya. Bahkan dari masa ke masa gaya hidup suatu individu dan kelompok masyarakat tertentu akan bergerak dinamis. Perilaku yang nampak di dalam gaya hidup merupakan campuran dari kebiasaan. Cara yang disepakati bersama dalam melakukan sesuatu, dan perilaku yang berencana (Sutisna,2003:145).

Menurut Sathish dan Rajamohan (2012) “gaya hidup adalah sebuah sistem yang terintegrasi dari sikap, nilai, kepentingan, pendapat, dan tingkah laku seseorang.” Menurut Kotler (2003) Gaya hidup menurut Kotler merupakan pola hidup seseorang di dunia yang diekspresikan dalam aktivitas, minat dan opininya. Engel, et al mendefinisikan gaya hidup sebagai pola dimana orang hidup dan menggunakan uang dan waktunya (*pattern in which people liveand spend time and money*).

Berdasarkan beberapa pendapat tersebut maka gaya hidup merupakan pola atau cara individu mengekspresikan atau mengaktualisasikan, cita-cita, kebiasaan dan opini terhadap lingkungannya melalui cara yang khas. Yang menyimbolkan status dan peranan seseorang terhadap sekitarnya.

2. Bentuk-Bentuk Gaya Hidup

Menurut Chaney (1996) ada beberapa bentuk gaya hidup antara lain:

- a. Industri Gaya Hidup
- b. Iklan Gaya Hidup
- c. Public Relations dan Journalisme Gaya Hidup
- d. Gaya Hidup Mandiri, dan
- e. Gaya Hidup Hedonis.

Dalam gaya hidup, penampilan diri justru mengalami estetisasi, “estetisasi kehidupan sehari-hari” dan bahkan tubuh/diri(*body/self*) pun justru mengalami estetisasi tubuh. Tubuh/diri dan kehidupan sehari-hari pun menjadi sebuah proyek, benih dari proses gaya hidup. “kamu bergaya maka kamu ada” adalah ungkapan yang mungkin cocok untuk melukiskan kegandrungan manusia modern akan gaya. Itulah sebabnya industri gaya hidup untuk sebagian besar adalah industri penampilan(Chaney,1996).

Pemikiran mutakhir dalam dunia promosi sampai pada kesimpulan bahwa dalam budaya berbasis selebriti (*celebrity based-culture*), para selebriti membantu dalam pembentukan identitas dari para konsumen kontemporer. Dalam budaya konsumen, identitas menjadi suatu sandaran “aksesori fashion”, wajah generasi baru yang dikenal sebagai anak-anak E-Generation, menjadi seperti sekarang ini dianggap terbentuk melalui identitas yang diilhami selebriti (*celebrity-inspired identity*), cara mereka berselancar di dunia maya (internet), cara mereka gonta ganti busana untuk

jalan. Ini berarti bahwa selebriti dan citra mereka digunakan momen demi momen untuk membantu konsumen dalam parade identitas.

Kemandirian adalah mampu hidup tanpa bergantung pada orang lain. Untuk itu diperlukan kemampuan untuk mengenali kelebihan dan kekurangan diri sendiri, serta berstrategi dengan kelebihan dan kekurangan tersebut untuk mencapai tujuan. Dengan gaya hidup mandiri, budaya konsumerisme tidak lagi memenjarakan manusia. Manusia akan bebas dan merdeka untuk menentukan pilihannya secara bertanggung jawab, serta menimbulkan inovasi yang kreatif untuk menunjang kemandirian tersebut.

Gaya hidup hedonis adalah suatu pola hidup yang aktivitasnya hanya mencari kesenangan, seperti lebih banyak menghabiskan waktu diluar rumah, lebih banyak bermain, senang pada keramaian kota, senang membeli barang mahal yang disenanginya, serta selalu ingin menjadi pusat perhatian.

Dari uraian diatas dapat disimpulkan bahwa bentuk dari suatu gaya hidup dapat berupa gaya hidup dari suatu penampilan, melalui media iklan, modeling dari artis yang di idolakan, gaya hidup yang hanya mengejar kenikmatan semata sampai dengan gaya hidup mandiri yang menuntut penalaran dan tanggung jawab dalam pola perilakunya.

3. Faktor-Faktor Yang Mempengaruhi Gaya Hidup

Menurut pendapat Nugraheni (Amstrong,2003) gaya hidup seseorang dapat dilihat dari perilaku yang dilakukan oleh individu seperti kegiatan untuk mendapatkan atau mempergunakan barang dan jasa, termasuk didalamnya proses pengambilan keputusan pada penentuan kegiatan tersebut. Lebih lanjut Nugraheni (Amstrong, 2003) menyatakan bahwa faktor-faktor yang mempengaruhi gaya hidup

seseorang ada 2 faktor yaitu faktor yang berasal dari dalam diri individu (internal) dan faktor yang berasal dari luar (eksternal). Menurut Amstrong (2003) faktor internal sebagai berikut:

- a. Sikap
- b. Pengalaman dan pengamatan
- c. Kepribadian
- d. Konsep diri
- e. Motif, dan
- f. Persepsi.

Sikap berarti suatu keadaan jiwa dan keadaan pikir yang dipersiapkan untuk memberikan tanggapan terhadap suatu objek yang diorganisasi melalui pengalaman dan mempengaruhi secara langsung pada perilaku. Keadaan jiwa tersebut sangat dipengaruhi oleh tradisi, kebiasaan, kebudayaan dan lingkungan sosialnya.

Pengalaman dapat mempengaruhi pengamatan sosial dalam tingkah laku, pengalaman dapat diperoleh dari semua tindakannya dimasa lalu dan dapat dipelajari, melalui belajar dari orang akan dapat memperoleh pengalaman.

Kepribadian adalah pembentukan karakteristik individu dan cara berperilaku yang menentukan perbedaan perilaku dari setiap individu.

Faktor lain yang menentukan kepribadian individu adalah konsep diri. Konsep diri sudah menjadi pendekatan yang dikenal sangat luas dalam menggambarkan hubungan antara konsep diri konsumen dengan citra merek.

Perilaku individu muncul karena adanya motif kebutuhan untuk merasa aman dan kebutuhan terhadap bentuk sebuah kehormatan yang didapatkan dari seseorang karena kemampuannya merupakan contoh tentang motif. Jika motif seseorang terhadap kebutuhan akan sebuah kehormatan itu besar maka akan membentuk gaya hidup yang cenderung mengarah kepada gaya hidup hedonis.

Persepsi adalah proses dimana seseorang memilih, mengatur, dan menginterpretasikan informasi untuk membentuk suatu gambar yang berarti mengenai dunia.

Menurut Amstrong (2003) faktor eksternal sebagai berikut:

- 1) Kelompok Referensi
- 2) Keluarga
- 3) Kelas Sosial, dan
- 4) Kebudayaan.

Kelompok referensi adalah kelompok yang memberikan pengaruh langsung atau tidak langsung terhadap sikap dan perilaku seseorang. Pengaruh tersebut akan menghadapkan individu pada perilaku dan gaya hidup tertentu.

Keluarga memegang peranan terbesar dan terlama dalam membentuk sikap dan perilaku individu. Hal ini karena pola asuh orang tua akan membentuk kebiasaan anak yang secara tidak langsung mempengaruhi pola hidupnya.

Kelas sosial merupakan sebuah kelompok yang relatif homogen dan bertahan lama dalam sebuah masyarakat yang tersusun dalam sebuah urutan jenjang, dan para anggota dalam setiap jenjang itu memiliki nilai, minat, dan tingkah laku yang sama.

Kebudayaan yang meliputi pengetahuan, kepercayaan, kesenian, moral, hukum, adat istiadat, dan kebiasaan yang diperoleh individu sebagai anggota masyarakat.

Berdasarkan uraian di atas dapat disimpulkan bahwa faktor-faktor yang mempengaruhi gaya hidup berasal dari dalam (internal) dan dari luar (eksternal). Faktor internal meliputi sikap, pengalaman dan pengamatan, kepribadian, konsep diri, motif, dan persepsi. adapun faktor eksternal meliputi kelompok referensi, keluarga, kelas sosial, dan kebudayaan.


Orang yang berasal dari sub-budaya, kelas sosial, dan pekerjaan yang sama dapat memiliki gaya hidup yang berbeda. Gaya hidup adalah pola hidup seseorang di dunia yang diekspresikan dalam aktivitas, minat, dan opininya. Gaya hidup menggambarkan “keseluruhan diri seseorang” yang berinteraksi dengan lingkungannya. Pemasar mencari hubungan antara produknya dengan kelompok gaya hidup konsumen. Contohnya, perusahaan penghasil komputer mungkin menemukan bahwa sebagian besar pembeli komputer berorientasi pada pencapaian prestasi. Dengan demikian, pemasar dapat dengan lebih jelas mengarahkan mereknya ke gaya hidup orang yang berprestasi.

Terutama bagaimana dia ingin dipersepsikan oleh orang lain, sehingga gaya hidup sangat berkaitan dengan bagaimana ia membentuk *image* di mata orang lain, berkaitan dengan status sosial yang disandangnya.

B. Gaya Hidup Menurut Perspektif Islam

Menurut Mowen (2001) “Gaya hidup lebih menunjukkan bagaimana individu menjalankan kehidupan, bagaimana membelanjakan uang dan bagaimana memanfaatkan waktunya.” Telah menjadi perilaku manusia secara umum untuk lebih boros menghamburkan uang jika mendapat kemudahan ekonomi, seolah-olah kekayaannya tidak berarti jika pemiliknya tidak mempergunakan untuk keperluan yang lebih besar dan lebih mewah, walaupun kebutuhan-kebutuhan tersebut kurang penting.

Kita dilarang untuk membelanjakan harta secara berlebihan-lebihan seperti dijelaskan dalam QS. Al-Furqan/25: 67 (Departemen Agama Republik Indonesia,2006):




Terjemahnya:

Dan orang-orang yang apabila membelanjakan (harta), mereka tidak berlebihan dan tidak (pula) kikir, dan adalah (pembelanjaan itu) di tengah-tengah antara yang demikian.

Makna ayat diatas adalah agar kita dalam membelanjakan harta tidak boros, berbelanja sesuai dengan kebutuhan dan sikap yang paling baik adalah sifat pertengahan yaitu tidak terlalu boros dan tidak bersifat kikir.

Secara luas, Al-Qur'an telah menjelaskan bagaimana cara mengelola materi, yang intinya mencakup dua hal, "Ushul iqtishad", yaitu husnun nazhari fiktisabil mal (kecakapan mencari materi) dan husnun nazhar fi sharfihi fi masharifihi (kecakapan membelanjakan harta pada pengeluaran yang tepat). Lihatlah bagaimana Allah Subhanahu wa Ta'ala membuka jalan untuk memperoleh harta melalui cara-cara yang tetap menjaga harga diri dan agama (pekerjaan yang halal). Allah Subhanahu wa Ta'ala berfirman dalam QS. Al-Jumuah/62: 10. (Departemen Agama Republik Indonesia,2006) :



Terjemahnya :

Apabila telah ditunaikan shalat, maka bertebaranlah kamu di muka bumi; dan carilah karunia Allah dan ingatlah Allah banyak-banyak supaya kamu beruntung.

Penjelasan ayat diatas adalah untuk memperoleh kebahagiaan yang sejati saat berwirausaha, kita harus memenuhi kebutuhan dunia dan akhirat serta jasmani dan rohani. Diutamakan ibadah terlebih dahulu, lalu urusan dunia. Sebagai manusia kita harus berusaha dan bekerja keras untuk mencari karunia (rahmat dan rezeki dari Allah) agar beruntung di dunia dan akhirat.

Agar tercipta mental yang baik berhubungan dengan gaya hidup, Allah Subhanahu wa Ta'ala memerintahkan manusia agar dalam memenuhi kebutuhannya secara sederhana, tengah-tengah, dan tidak boros dalam pengeluaran. Allah Subhanahu wa Ta'ala berfirman dalam QS. Al-An'am/6: 141. (Departemen Agama Republik Indonesia,2006) :



Terjemahnya :

Dan janganlah kamu berlebih-lebihan! Sesungguhnya Allah tidak menyukai orang-orang yang berlebih-lebihan.

Penjelasan ayat diatas adalah Allah SWT memperingatkan bahwa hidup bermewah-mewahan meskipun dengan barang-barang yang sifatnya mubah, dapat berpotensi menyeret manusia kepada pemborosan. Ini juga dapat menunjukkan manusia tersebut tidak memberikan apresiasi yang seharusnya terhadap harta yang merupakan nikmat Allah, sehingga termasuk dalam perilaku menyia-nyiakan harta.

Dari Abu Hurairah, ia berkata bahwa Rasulullah shallallahu 'alaihi wa sallam bersabda,

إِنَّ اللَّهَ يَرْضَى لَكُمْ ثَلَاثًا وَيَكْرَهُ ثَلَاثًا فَيَرْضَى لَكُمْ أَنْ تَعْبُدُوهُ وَلَا تُشْرِكُوا بِهِ شَيْئًا وَأَنْ تَعْتَصِمُوا بِحَبْلِ اللَّهِ جَمِيعًا وَلَا تَفَرَّقُوا وَايَكْرَهُ لَكُمْ قِيلَ وَقَالَ وَكَثْرَةَ السُّؤَالِ وَإِضَاعَةَ الْمَالِ

Artinya:

“Sesungguhnya Allah meridhai tiga hal bagi kalian dan murka apabila kalian melakukan tiga hal. Allah ridha jika kalian menyembah-Nya dan tidak mempersekutukan-Nya dengan sesuatu apapun, dan (Allah ridha) jika kalian berpegang pada tali Allah seluruhnya dan kalian saling menasehati terhadap para penguasa yang mengatur urusan kalian. Allah murka jika kalian sibuk dengan desas-desus, banyak mengemukakan pertanyaan yang tidak berguna serta membuang-buang harta (HR. Muslim no.1715).”

C. Teori Selera Konsumen

Selera diartikan sebagai minat atau keinginan. Dengan demikian selera konsumen dapat diartikan sebagai minat atau keinginan konsumen untuk membeli suatu produk, dalam rangka memenuhi kebutuhannya. Konsumen yang dimaksud adalah pasar konsumen yang terdiri dari semua individu dan rumah tangga yang membeli atau memperoleh barang dan jasa untuk konsumen pribadi untuk mengetahui selera konsumen. Adapun komponen perilaku dalam melakukan kegiatan pembelian antara lain: siapa pembeli, apa yang mereka beli, kapan mereka membeli, dimana mereka membeli, mengapa mereka membeli, siapa saja yang terlibat, dan bagaimana mereka membeli (Kotler, 1991).

Selera merupakan kegiatan seseorang dalam membeli suatu barang atau jasa. Pada umumnya selera konsumen berubah dari waktu ke waktu. Meningkatnya selera seseorang terhadap suatu barang tertentu pada umumnya berakibat naiknya jumlahnya permintaan terhadap barang tersebut begitu pula sebaliknya menurunnya selera konsumen terhadap barang tersebut. Apabila selera konsumen terhadap suatu

barang dan jasa tinggi, maka akan diikuti dengan peningkatan keputusan konsumen dalam pembelian barang dan jasa (Suantara, Artana, dan Suwena, 2014).

Selera konsumen terhadap suatu produk dapat dilakukan melalui proses yang panjang seperti: pengenalan masalah, pencarian informasi, penilaian alternatif, keputusan membeli, perilaku setelah membeli.

1. Motif Yang Mendorong Konsumen

Ditinjau dari pengetahuannya (*degree of awareness*) mengenai selera konsumen, motif yang mendorong konsumen untuk membeli produk digolongkan:

- a. *Conscious*: Konsumen mengetahui dan sadar tentang motif-motif yang mendorong mereka dalam membeli produk, terlebih dahulu diskusi dengan orang lain.
- b. *Preconscious* : Konsumen sadar atas motif untuk membeli, pembelian dilakukan dengan tanpa diskusi pada orang lain.
- c. *Un-conscious* : Konsumen tidak mengetahui motif apa yang mendorong untuk membeli produk (Asri, 1991).

Informasi tentang ketiga kemungkinan yang dapat menyebabkan timbulnya selera konsumen terhadap suatu produk senantiasa harus dicermati oleh manajemen perusahaan, khususnya unit pemasaran.

2. Indikator Selera Konsumen

Konsumen saat ini semakin selektif dalam memilih produk, seleranya cenderung berubah-ubah yang disebabkan pendapatan konsumen yang semakin meningkat termasuk daur hidup keluarga, dan makin banyaknya produk (globalisasi).

Konsumen dihadapkan pada banyaknya produk, namun produk imitasi atau palsu menjadi kurang menarik bagi konsumen. Adapun indikator selera antara lain :

- a. Responden puas
- b. Senang pada saat memakai
- c. Warna yang bervariasi
- d. Ukuran yang bervariasi
- e. Responden lebih percaya diri


D. Perilaku Konsumen Islam

Islam melihat pada dasarnya perilaku konsumen dibangun atas dua hal, yaitu kebutuhan (*hajjat*) dan keinginan (*raghbah*). Secara rasional, seseorang tidak akan pernah mengonsumsi suatu barang manakala dia tidak membutuhkannya sekaligus mendapatkan manfaat darinya. Dalam perspektif ekonomi islam, dua unsur ini mempunyai kaitan yang sangat erat (*interdependensi*) dengan konsumsi itu sendiri. karena karakteristik dari kebutuhan dan manfaat secara tegas juga diatur dalam ekonomi islam.

Perilaku konsumen muslim merupakan perilaku yang mempelajari bagaimana manusia memilih diantara pilihan yang dihadapinya dengan memanfaatkan sumber daya yang dimilikinya. Teori perilaku konsumen dibangun berdasarkan syariah Islam, memiliki perbedaan mendasar dengan teori konvensional. Perbedaan ini menyangkut nilai dasar yang menjadi fondasi teori, motif dan tujuan konsumsi, hingga teknik pilihan dan alokasi anggaran untuk berkonsumsi. Perbedaan antara ilmu ekonomi modern dan ekonomi Islam dalam hal konsumsi terletak pada cara pendekatannya dalam memenuhi kebutuhan seseorang. Islam tidak mengakui kegemaran materialistis semata-mata dari pola konsumsi modern (Mannan,1993).

Perilaku seorang konsumen harus mencerminkan hubungan dirinya dengan Allah SWT. Seorang konsumen muslim akan mengalokasikan pendapatannya untuk memenuhi kebutuhan duniawi dan ukhrawinya. Konsumsi tidak dapat dipisahkan dari peranan keimanan, peranankeimanan menjadi tolak ukur penting karena keimanan memberikan carapandang dunia yang cenderung mempengaruhi kepribadian manusia dalam bentuk perilaku, gaya hidup, selera dan sikap terhadap sesama manusia. Keimanan sangat mempengaruhi sifat, kuantitas dan kualitas konsumsi baik dalam bentuk kepuasan material maupun spiritual (Muflih,2006).

Pada prinsipnya setiap individu dalam agama islam bebas untuk menikmati berbagai karunia kehidupan dengan cara mengkonsumsi rezeki yang baik dan dihالalkan oleh Allah SWT, tetapi dengan syarat tidak membahayakan kepentingan umum. Sebagaimana firman Allah SWT dalam QS. Al- A'raaf/7:32. (Departemen Agama RI,2006):



Terjemahnya :

Siapakah yang mengharamkan perhiasan dari Allah yang telah dikeluarkan-Nya untuk hamba-hamba-Nya dan (siapa pulakah yang mengharamkan) rezeki yang baik?” katakanlah: “Semuanya itu (disediakan) bagi orang-orang yang beriman dalam kehidupan dunia, khusus (untuk mereka saja) di hari kiamat.” Demikianlah kami menjelaskan ayat-ayat itu bagi orang-orang yang mengetahui”.

Maksud dari ayat di atas adalah perhiasan-perhiasan dari Allah SWT dan makanan yang baik itu dapat dinikmati di dunia oleh orang-orang yang beriman dan orang-orang yang tidak beriman, sedang diakhirat nanti adalah semata-mata untuk orang yang beriman saja. Kebutuhan manusia tidak hanya terdiri dari pangan, sandang dan papan. Karena hal tersebut hanya terkait dengan urusan duniawi saja, tetapi kebutuhan manusia dalam islam meliputi kebutuhan yang menyangkut kebutuhan duniawi dan *ukhrawi*.

Menurut perspektif Islam, kebutuhan di tentukan oleh mashlahah. Pembahasan konsep kebutuhan dalam Islam tidak dapat dipisahkan dari kajian tentang perilaku konsumen dalam rangka maqashid al-syari'ah. Dimana tujuan syari'ah harus dapat menentukan tujuan perilaku konsumen dalam Islam. Muhammad Al-Ghazali (2004) telah membedakan antara keinginan (*raghbah*) dan kebutuhan (*hajjat*). kebutuhan adalah keinginan manusia untuk mendapatkan sesuatu yang diperlukannya dalam rangka memertahankan kelangsungan hidupnya dan menjalankan fungsinya.

1. Konsep Masalahah Dalam Perilaku Konsumsi Islam

Islam melihat aktivitas ekonomi adalah salah satu cara untuk menciptakan *masalahah* menuju *falah* (kebahagian dunia akhirat). Dalam berkonsumsi pun tak

lepas dari perspektif tersebut. Motif berkonsumsi dalam Islam pada dasarnya adalah *masalahah*. Dalam Islam, tujuan konsumsi bukanlah konsep utilitas melainkan kemaslahatan. Pencapaian *masalahah* tersebut merupakan tujuan dari *maqashid al syari'ah*. Islam menginginkan manusia mencapai dan memelihara kesejahteraan. Imam Syatibi menggunakan istilah “*masalahah*” yang maknanya lebih luas dari sekedar *utility* atau kepuasan dalam terminologi ekonomi konvensional. *Maslahah* merupakan tujuan hukum syara yang paling utama.

Menurut Imam Syatibi *masalahah* adalah sifat atau kemampuan barang dan jasa yang mendukung dari elemen-elemen dan tujuan dasar dari kehidupan manusia dimuka bumi ini. Ada lima elemen menurut beliau yakni, kehidupan atau jiwa (*al-nafs*), properti atau harta benda (*al mal*), keyakinan (*al- din*), intelektual (*al- aql*) dan keluarga atau keturunan (*al- nasl*).

Ada dua konsep berfikir konsumen muslim menurut Muhammad Muflih yaitu :

a. Konsep *Utility*

b. Konsep *Maslahah*.

Konsep *utility* merupakan konsep kepuasan barang dan jasa. Beberapa proposisi *utility* sebagai berikut:

- 1) Konsep *utility* membentuk persepsi kepuasan materialistis.
- 2) Konsep *utility* mempengaruhi persepsi keinginan konsumen.
- 3) Konsep *utility* mencerminkan peranan *self-interest* konsumen.

- 4) Persepsi tentang keinginan memiliki tujuan untuk mencapai kepuasan materialistis.
- 5) *Self-Interest* mempengaruhi persepsi kepuasan materialistis konsumen.
- 6) Persepsi kepuasan menentukan keputusan (pilihan) konsumen.

Konsep *utility* merupakan persepsi terhadap kepuasan materialistis terukur menurut nilai kepuasan yang didapat dari jumlah barang dan jasa yang dikonsumsi.

Konsep *masalah* menggambarkan motif kesederhanaan individu dalam setiap bentuk keputusan konsumsinya, yaitu :

- 1) Konsep *masalah* membentuk persepsi kebutuhan manusia tentang penolakan terhadap *kemudharatan*.
- 2) Konsep *masalah* memanifestasikan persepsi individu tentang upaya setiap pergerakan amalnya *mardhatillah*.
- 3) Upaya penolakan terhadap *kemudharatan* membatasi persepsinya hanya pada kebutuhan.
- 4) Upaya *mardhatillah* mendorong terbentuknya persepsi kebutuhan Islami.
- 5) Persepsi seorang konsumen dalam memenuhi kebutuhan tuhanya menentukan keputusan konsumsinya.

2. Prinsip Konsumsi Islam

Ada beberapa prinsip dalam mengkonsumsi bagi seorang muslim yang membedakannya dengan perilaku konsumsi nonmuslim (konvensional). Prinsip tersebut berdasarkan ayat-ayat Al-Qur'an dan Hadits Nabi SAW dan perilaku sahabat r.hum. Prinsip-prinsip tersebut antara lain (Hakim,2012: 93) :

a. Prinsip Syariah

b. Prinsip Kuantitas.

1) Memperlihatkan tujuan konsumsi

Perilaku konsumsi muslim dari segi tujuan tidak hanya mencapai kepuasan dari konsumsi barang, melainkan berfungsi ibadah dalam rangka mendapat ridha Allah SWT.

2) Memperhatikan kaidah ilmiah

Seorang muslim harus memperhatikan prinsip kebersihan. Prinsip kebersihan mengandung barang yang di konsumsi harus bebas dari kotoran maupun penyakit.

3) Memerhatikan bentuk konsumsi

Seorang muslim harus memperhatikan apapun yang dikonsumsinya, hal ini berhubungan dengan adanya batasan konsumsi serta batasan konsumsi yang dilarang.

- a. Sederhana, tidak bermewah-mewahan.
- b. Kesesuaian antara pemasukan dan konsumsi.
- c. Prinsip Prioritas (nafkah diri, istri, anak dan saudara serta untuk memerjuangkan agama Allah).

4) Prinsip Moralitas

Perilaku konsumsi seorang muslim dalam berkonsumsi juga memperhatikan nilai prinsip *moralitas*, dimana mengandung arti ketika berkonsumsi terhadap suatu barang, maka dalam rangka menjaga martabat manusia yang mulia. Sehingga dalam berkonsumsi harus menjaga adab dan etika yang di sunnahkan oleh Nabi Muhammad SAW.

E. Teori Pengambilan keputusan Pembelian

1. Definisi Keputusan

Keputusan adalah proses penelusuran masalah yang berawal dari latar belakang masalah, identifikasi masalah hingga kepada terbentuknya kesimpulan atau rekomendasi. Rekomendasi itulah yang selanjutnya dipakai dan digunakan sebagai pedoman basis dalam pengambilan keputusan. Oleh karena itu begitu besarnya pengaruh yang akan terjadi jika seandainya rekomendasi yang dihasilkan tersebut terdapat kekeliruan atau adanya kesalahan-kesalahan yang tersembunyi karena faktor ketidakhati-hatian dalam melakukan pengkajian masalah (Fahmi, 2016: 56).

2. Definisi Keputusan Pembelian

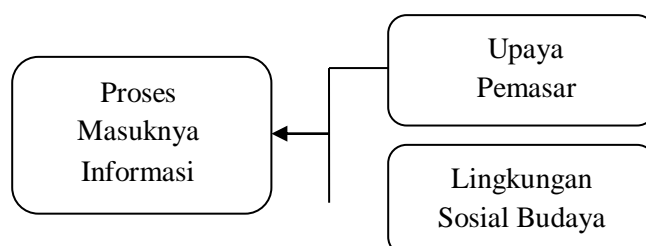
Menurut Setiadi (2003) Keputusan konsumen merupakan tindakan konsumen dalam memutuskan sebuah produk yang dianggap menjadi solusi dari kebutuhan dan keinginan konsumen tersebut. Mendefinisikan bahwa inti dari pengambilan keputusan konsumen adalah proses pengintegrasian yang mengkombinasikan pengetahuan untuk mengevaluasi dua perilaku alternatif atau lebih, dan memilih salah satu diantaranya (Sangadji dan Sopiah, 2013:121). Ada catatan yang harus diingat bahwa sebuah keputusan konsumen berlaku yang namanya proses yang artinya tidak setiap keputusan bisa terjadi begitu saja tanpa sebab yang di latar belakanginya oleh suatu keadaan dan dasar tertentu. Dimana semua itu hanya konsumen tersebut yang paling mengetahui dan merasakan mengapa ia melakukan keputusan tersebut. Sehingga dalam konteks ini seorang pemasar harus memahami dengan benar apa yang terdapat dalam benak konsumen.

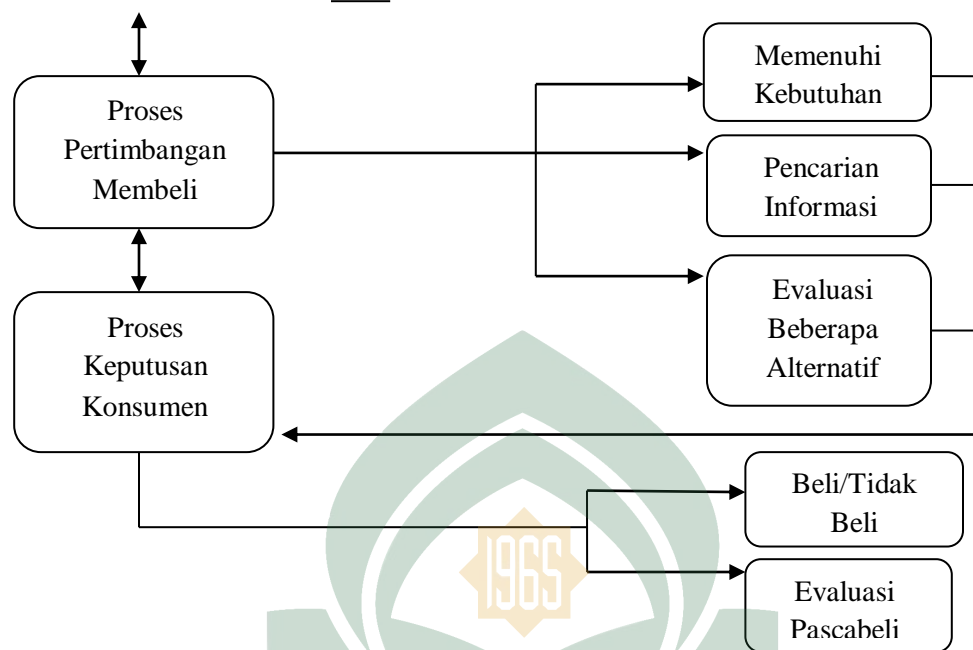
3. Model Keputusan Konsumen

Menurut Schiffman dan Kanuk (2000) model keputusan konsumen merupakan urutan-urutan proses yang lazim dijalani oleh setiap individu konsumen ketika mengambil keputusan membeli. Urut-urutan tersebut meliputi masukan (*input*), proses (*Process*), dan keluaran (*output*).

Peter-Olson dalam bukunya *The American Marketing Association*, menegaskan bahwa pengambilan keputusan konsumen merupakan proses interaksi antara sikap efektif, sikap kognitif, sikap behavioral dengan faktor lingkungan dengan mana manusia melakukan pertukaran dalam semua aspek kehidupannya. Sikap kognitif merefleksikan sikap pemahaman, sikap afektif merefleksikan sikap tindakan nyata. Keputusan membeli atau tidak membeli merupakan bagian dari unsur yang melekat pada diri individu konsumen yang disebut *behavior* dimana ia merujuk kepada tindakan fisik yang nyata dapat dilihat dan diukur oleh orang lain (Olson, 1999:6).

Mempelajari pengalaman sendiri maupun dengan melakukan pengamatan orang lain cenderung berpendapat bahwa keputusan konsumen membeli, merangkum tiga tahapan proses yakni proses masuknya informasi, proses pertimbangan konsumen dalam membeli, dan diakhiri dengan proses pengambilan keputusan oleh konsumen. Dalam hal ini keputusan seseorang konsumen tidak selalu dalam bentuk keputusan untuk membeli, melainkan juga berupa keputusan untuk menunda membeli atau keputusan untuk tidak membeli sama sekali. Model keputusan sebagaimana yang telah digambarkan dapat diilustrasikan sesuai gambar berikut :





Model konsumen mengambil keputusan (Dimodifikasi) Model Schiffman dan Kanuk (2000).

4. Proses Masuknya Informasi

Menurut Nitisusastro (2013) Pada proses masuknya informasi, konsumen dipengaruhi oleh faktor eksternal yang didalamnya terdapat dua sub faktor, meliputi sub faktor upaya para pemasar perusahaan dan sub faktor sosial budaya.

a. Upaya Para Pemasar

Sub-faktor yang berupa upaya para pemasar perusahaan (*firms marketing effort*) bertujuan untuk mempengaruhi konsumen agar membeli produk-produk perusahaan yang dipasarkan. Upaya para pemasar perusahaan dilakukan dengan melakukan kegiatan komunikasi pemasaran dilihat dari sudut pandang perusahaan, upaya para pemasar ini merupakan kegiatan yang dirancang melalui strategi pemasaran masing-masing perusahaan. Komunikasi pemasaran yang dijalankan oleh

setiap perusahaan berisi pesan-pesan pemasaran yang dalam penyampaiannya menggunakan berbagai instrument pemasaran atau bauran pemasaran (*marketing mix*). Instrument tersebut meliputi bauran produk, harga, saluran distribusi dan promosi. Menurut Nitisusastro (2013) ada produk jasa, instrument bauran pemasaran masih perlu diperluas dengan bauran proses, pendukung fisik dan orang.

b. Lingkungan Sosial Budaya

Pengaruh lingkungan sosial budaya (*Socio-cultural input*), unsur-unsur bersumber dari lingkungan sosial-budaya seperti, keluarga, sumber-sumber informasi tidak formal, sumber informasi yang berasal dari informasi non komersial lainnya, kelas sosial, dan pengaruh budaya dan sub-budaya lainnya. Dalam uraian lebih lanjut pembahasan dilakukan melalui unsur-unsur budaya, demografi, kelas sosial, referensi kelompok dan keluarga (Schiffman dan Kanuk,2000).

- 1) Budaya (*Culture*)
- 2) Demografi (*Demography*)
- 3) Kelas Sosial (*Social Class*)
- 4) Referensi Kelompok (*Reference Group*), dan
- 5) Keluarga (*Family*).

Budaya adalah karakter dari seluruh masyarakat yang di dalamnya meliputi faktor-faktor bahasa, Pengetahuan, hukum, agama, kebiasaan-kebiasaan makan, musik, seni, teknologi, pola kerja dan lainnya yang memberikan arti bagi kelompok-kelompok tertentu.

Demografi adalah ilmu yang mempelajari tentang kependudukan dalam hal ukuran, struktur dan penyebaran. Bagaimana demografi ini mempengaruhi perilaku konsumen dapat ditelusuri dari unsur-unsurnya. Sebagai ilustrasi, unsur gender yang

terdiri dari jenis kelamin laki-laki dan jenis kelamin perempuan, bila diperluas lebih jauh maka akan sampai dengan tingkat usia, tingkat pendidikan, jenis pekerjaan, tingkat pendapatan dan sebagainya (Nitisusastro,2013: 209).

Kelas sosial didefinisikan dengan satu rangkaian tingkatan posisi sosial ekonomi, dimana tiap anggota dari tingkat-tingkat strata menempati posisinya atau sejumlah kelompok yang membagi-bagi kelompoknya dalam strata tingkatan sosial ekonomi. Setiap kelas sosial ekonomi memiliki kesamaan dan perbedaan dalam kebutuhan dan keinginan. Dengan demikian maka kesamaan dan perbedaan ini akan mempengaruhi perilaku konsumen dalam kebutuhan dan keinginan (Nitisusastro,2013). Referensi kelompok adalah seseorang atau kelompok orang yang dijadikan acuan oleh seorang dalam membentuk pandangan tentang nilai tertentu, sikap atau pedoman berperilaku yang memiliki ciri-ciri khusus.

Pengertian tentang keluarga sangat luas dan beragam, keluarga didefinisikan sebagai dua atau lebih orang yang mempunyai hubungan darah, pernikahan atau adopsi yang tinggal bersama. Pendapat lain menyatakan lazimnya satu unit keluarga adalah keluarga yang lengkap, terdiri dari tiga generasi yang hidup bersama dan yang sering terjadi tidak hanya kakek dan nenek, akan tetapi juga paman, bibi, keponakan, dan kerabat lainnya (Nitisusastro,2013).

Keputusan untuk memenuhi kebutuhan hidup lazimnya dilakukan oleh kepala keluarga, atau di pencari nafkah. Anggota keluarga lainnya hanya mengikuti apa yang telah diputuskan kepala keluarga. Keputusan untuk memenuhi kebutuhan hidup lazimnya berbanding seharga dengan tingkat pendidikan. Jenis pekerjaan dan tingkat

penghasilan. Dari penjelasan ini maka dengan sendirinya faktor keluarga sangat mempengaruhi dalam keputusan membeli.

5. Proses Pertimbangan Membeli

Proses pertimbangan membeli terdapat sub-sub proses pengenalan kebutuhan dan keinginan, pencaharian informasi yang relevan dengan kebutuhan dan keinginan dan evaluasi beberapa alternatif. Disamping itu selama berlangsungnya ketiga sub proses tersebut, konsumen dipengaruhi oleh sejumlah unsur yang membentuk faktor internal individu (Nitisusastro,2013). Unsur-unsur lingkungan internal tersebut meliputi persepsi, pembelajaran, kepribadian, motivasi dan sikap. Secara sederhana ketiga sub-proses tersebut dapat dijelaskan sebagai berikut:

- a. Pengenalan Kebutuhan (*need recognition*)
- b. Pencaharian Informasi (*Pre-purchase search*), dan
- c. Pemilihan Alternatif (*Evaluation of Alternatives*).

Pengenalan kebutuhan merupakan awal dari adanya permasalahan yang dihadapi konsumen yang perlu segera diselesaikan. Seseorang yang merasa lapar memerlukan solusi dalam bentuk memenuhi kebutuhan akan rasa laparnya, yakni makan. Dalam mempertimbangkan tingkat pemenuhan kebutuhan dan keinginan, secara psikologis konsumen dipengaruhi oleh persepsinya (Nitisusastro,2013).

Mencari informasi ternyata tidak selalu mudah dilakukan oleh seseorang yang baru saja memasuki sebuah kota. Dalam satu perjalanan darat dengan menggunakan kendaraan sendiri, ketika kebutuhan perut mulai dipenuhi, maka pelancong akan segera mencari tempat makan yang sesuai dengan persepsinya, dengan kepribadiannya dan pengalamannya. Apabila ia tidak segera menemukan apa yang

menjadi keinginannya, lazimnya pelancong menggunakan logikanya, antara lain sosok penampilan rumah makan. Banyak cara yang secara logika dapat digunakan oleh konsumen untuk mengukur tingkat keakuratan informasi yang dibutuhkan, apabila tidak tersedia informasi yang cukup (Nitisusastro,2013).

Memilih alternatif merupakan pekerjaan yang memerlukan pertimbangan secara relatif atas ketersediaan beberapa pilihan. Apabila tidak banyak pilihan yang tersedia, maka akan terbatas pula pilihan alternatif yang dapat dilakukan dan seseorang harus menerima apa yang ada (Nitisusastro,2013).

6. Proses Keputusan Konsumen

a. Keputusan Konsumen Beli/Tidak beli

b. Evaluasi Pascabeli.

Keputusan konsumen bisa berupa beberapa kemungkinan, yakni membeli, menunda membeli atau tidak membeli. Untuk menunda membeli secara langsung dapat dikategorikan sebagai tidak atau belum membeli, menunda membeli mungkin disebabkan oleh beberapa pertimbangan, antara lain belum merasa yakin terhadap barang yang akan dibeli atau ada faktor-faktor lainnya. Apabila barang yang telah dibeli mampu memenuhi kebutuhan yang diharapkan, maka konsumen tersebut merasakan kepuasan. Sebaliknya apabila barang yang ada dibeli tidak mampu memenuhi kebutuhannya atau bahkan membuat kesulitan, maka konsumen menjadi tidak puas (Nitisusastro,2013).

Keputusan konsumen untuk membeli membawa implikasi yang sangat dinantikan oleh para penjual. Konsumen yang membeli sebuah produk akan menikmati atau menggunakan, mengkonsumsi dan memanfaatkan dalam arti yang sangat luas. Membeli suatu produk akan memberikan pengalaman dan pembelajaran

yang sangat berharga bagi seorang konsumen. Bila produk yang dibeli berupa sebuah peralatan, maka pengoperasian yang terlalu rumit akan membuat pembeli merasa kesulitan dan dampaknya mungkin tidak akan membeli lagi. Biasanya konsumen yang mengalami hal-hal yang kurang menyenangkan akan menceritakan ketidakpuasannya tersebut kepada teman, Kerabat bahkan orang lain. sebaliknya apabila konsumen merasa puas dan menyenangkan, maka ia pun akan menceritakan kepuasannya tersebut kepada teman, kerabat dan orang lain. Dengan demikian evaluasi pascabeli memiliki implikasi yang sangat luas baik bagi konsumen maupun bagi para produsen.

F. Kerangka Pikir

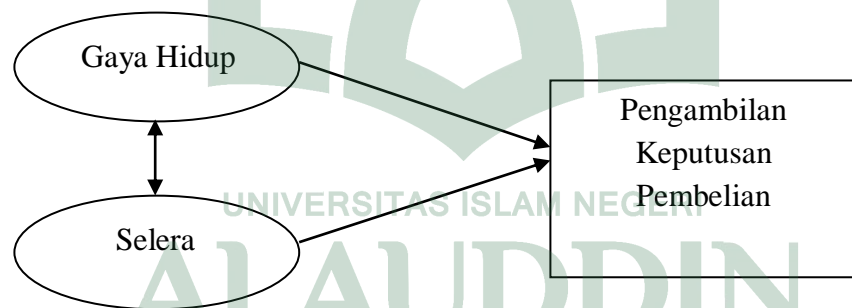
Kerangka pikir merupakan model konseptual tentang bagaimana teori berhubungan dengan berbagai faktor yang telah diidentifikasi sebagai masalah yang penting. Kerangka pemikiran yang baik akan menjelaskan secara teoritis hubungan antara variabel yang akan diteliti. Jadi secara teoritis perlu dijelaskan hubungan antara variabel independen dan dependen.

Life style atau gaya hidup berpengaruh terhadap pengambilan keputusan pembelian. Pakaian pada saat ini sudah jauh berbeda fungsinya dengan masa lampau. Bila masa lampau hanya berfungsi sebagai pelindung tubuh dari teriknya matahari dan cuaca, maka pada saat ini pakaian juga berfungsi sebagai gaya hidup. Gaya hidup menjadi salah satu fungsi dari pengambilan keputusan pembelian (Rizmi,2013).

Menurut Kotler (1991) “selera merupakan kegiatan seseorang untuk membeli suatu barang atau jasa”. Selera konsumen pada umumnya berubah dari waktu ke waktu. Meningkatkan selera seseorang terhadap suatu barang tertentu pada umumnya berakibat naiknya jumlahnya permintaan terhadap barang tersebut begitu pula sebaliknya menurunnya selera konsumen terhadap barang tersebut. Apabila selera konsumen terhadap suatu barang dan jasa tinggi, maka akan diikuti dengan peningkatan keputusan konsumen dalam pembelian barang dan jasa.

Untuk lebih memahami kerangka pikir yang digunakan dalam penelitian ini dapat dilihat pada gambar 2.1 berikut :

Gambar 2.1: Bagan kerangka pikir



BAB III

METODOLOGI PENELITIAN

A. Jenis Penelitian

Jenis penelitian ini menggunakan penelitian deskriptif kuantitatif. Penelitian deskriptif kuantitatif adalah penelitian yang bertujuan menjelaskan fenomena yang ada dengan menggunakan angka-angka untuk menggambarkan karakteristik individu atau kelompok (Syamsuddin dan Damayanti, 2011).

B. Lokasi dan Waktu Penelitian

Penelitian ini dilakukan di Toko Lestari Jaya Makassar. Penelitian dilakukan selama kurang lebih 8 bulan. Dalam penelitian diperlukan sebuah objek untuk mencari data yang menghasilkan informasi yang dituju oleh peneliti.

C. Populasi dan Sampel

Populasi adalah gabungan dari seluruh elemen yang terbentuk peristiwa, hal atau orang yang memiliki karakteristik serupa yang menjadi pusat perhatian seorang peneliti karena dipandang sebagai sebuah semesta penelitian (Ferdinand, 2014: 61). Populasi dalam penelitian ini adalah konsumen produk yang sudah pernah membeli produk Toko Lestari Jaya Jl. Sulawesi kota Makassar, dengan rata-rata konsumen perbulan 1.160.

Sampel adalah bagian dari sejumlah karakteristik yang dimiliki oleh populasi yang digunakan untuk penelitian (Sujarweni, 2014: 65). Penentuan jumlah sampel dalam penelitian ini menggunakan metode analisis slovin :

$$n = \frac{N}{1 + Ne^2}$$

$$n = \frac{1.160}{1 + 1.160(0,05)^2}$$

$$= \frac{1.160}{3,9}$$

$$= 297$$

Keterangan :

n : jumlah sampel

N : jumlah populasi

E : batas toleransi kesalahan (*error tolerance*)

Berdasarkan rumus yang digunakan, maka sampel yang digunakan dalam penelitian ini adalah 297 responden.

D. Jenis Dan Sumber Data

1. Jenis Data

Jenis data yang digunakan dalam penelitian ini adalah :

a) Data Kualitatif, adalah data yang diperoleh dengan cara melakukan penelitian yang menghasilkan data deskripsi analisis yaitu apa yang dinyatakan responden secara

tertulis atau lisan mengenai pengaruh gaya hidup dan selera terhadap pengambilan keputusan pembelian ditinjau dari ekonomi islam pada Toko Lestari Jaya Makassar.

b) Data Kuantitatif, adalah data yang diukur dalam suatu skala *numeric* (angka). Data kuantitatif juga biasa disebut dengan data konkret (*tangible*) dan terukur.

2. Sumber Data

Sumber data yang dibutuhkan untuk menunjang penelitian ini adalah :

a) Data Primer (*Primary data*), yaitu data yang dikumpulkan dari sumber-sumber asli untuk tujuan tertentu (Kuncoro, 2003: 145). Data primer merupakan data yang diperoleh langsung dari hasil observasi dan wawancara langsung dengan pihak-pihak terkait.

b) Data Sekunder (*Secondary data*), adalah data yang telah dikumpulkan oleh pihak lain. Data sekunder sebagai pendukung data primer yang diperoleh melalui publikasi dari informasi yang dikeluarkan oleh organisasi atau perusahaan, termasuk jurnal, artikel maupun dari berbagai hasil dari penelitian sebelumnya yang berhubungan dengan pembahasan dalam skripsi ini.

E. Teknik Pengumpulan Data

Metode pengumpulan data dalam penelitian ini menggunakan Kuesioner yang bersifat tertutup yaitu pertanyaan yang dibuat sedemikian rupa sehingga responden dibatasi dalam memberikan jawaban pada beberapa alternatif saja atau pada satu jawaban saja. Sedangkan instrumen yang digunakan dalam penelitian ini dimaksudkan untuk menghasilkan data yang akurat yaitu dengan menggunakan skala

likert. Skala *likert* digunakan untuk mengukur suatu sikap, pendapat dan persepsi seseorang atau sekelompok orang tentang suatu fenomena sosial (Sugiyono,2014: 134). Penyusunan skala pengukuran digunakan metode *Likert Summated Rating* (LSR).

F. Teknik Analisis dan Pengolahan Data

1. Teknik Analisis Data

Dalam analisis ini, digunakan metode teknik analisis asosiatif, yaitu dugaan terhadap ada tidaknya hubungan atau pengaruh secara signifikan antara variabel gaya hidup dan selera terhadap keputusan pembelian. Untuk membantu mempercepat analisis data digunakan program pengolah data komputer dengan program SPSS, baik secara sederhana, parsial maupun berganda. Data dalam penelitian berbentuk data ordinal dan untuk pengujian hipotesisnya menggunakan regresi linear berganda yang dinyatakan dalam bentuk fungsi sebagai berikut:

$$Y = \beta_0 + \beta_1 X_1 + \beta_2 X_2 + e$$

Keterangan :

- Y = Keputusan Pembelian
- X_1 = Gaya Hidup
- X_2 = Selera
- B_0 = Besarnya gaya hidup dan selera sama dengan nol

B_1 = Besarnya pengaruh gaya hidup terhadap pengambilan keputusan pembelian konsumen

B_2 = Besarnya pengaruh selera terhadap pengambilan keputusan pembelian konsumen

e = Variabel pengganggu

Analisis regresi linear berganda memerlukan pengujian secara serempak dengan menggunakan F_{hitung} . Signifikansi ditentukan dengan membandingkan F_{hitung} dengan F_{tabel} atau melihat signifikansi pada output SPSS. Penggunaan metode analisis regresi linear berganda memerlukan asumsi klasik yang secara statistik harus dipenuhi..

2. Teknik Pengolahan Data

Teknik pengolahan data dalam penelitian ini menggunakan uji-uji sebagai berikut:

a. Uji Asumsi Klasik

Pengujian asumsi klasik dilakukan untuk menguji asumsi-asumsi yang ada pemodelan regresi linear berganda.

1) Uji Normalitas data

Pengujian normalitas memiliki tujuan untuk menguji apakah dalam model regresi, variabel pengganggu atau residual memiliki distribusi normal. Seperti diketahui bahwa uji t mengasumsikan bahwa nilai residual mengikuti distribusi normal. Kalau asumsi ini dilanggar maka uji statistik menjadi tidak valid untuk jumlah sampel kecil.

Menguji normalitas data, penelitian ini menggunakan analisis grafik. Pengujian normalitas melalui analisis grafik adalah dengan cara menganalisis grafik

normal probability plot yang membandingkan distribusi kumulatif dari distribusi normal.

2) Uji Multikolinearitas

Uji multikolinearitas adalah korelasi linear diantara variabel-variabel bebas dalam model regresi. Deteksi multikolinearitas bertujuan untuk menguji dalam model regresi ditemukan adanya korelasi yang tinggi atau sempurna antar variabel independen. Mendeteksi multikolinearitas:

- a. Nilai yang dihasilkan dalam suatu estimasi model regresi empiris sangat tinggi, tetap secara individual variabel-variabel independen banyak tidak signifikan mempengaruhi variabel dependen, hal ini merupakan salah satu indikasi terjadinya multikolinearitas.
- b. Menggunakan korelasi parsial dengan langkah-langkah sebagai berikut:
 - 1) Estimasi model $Y = f(X1_t, X2_t)$ dan dapatkan nilai 1. Lakukan estimasi model $X1_t = f(X2_t)$ dan $X2_t = f(X1_t)$ dan dapatkan nilai 2 dan 3.
 - 2) *Rule of thumb* bila 1 lebih tinggi dari 2 dan 3 maka model empiris tidak ditemukan multikolinearitas.
- c. *Tolerance and Variance Inflation Factor (VIF)*
 VIF melihat bagaimana varian penaksir meningkat bila ada multikolinearitas dengan model. Misalnya nilai secara parsial mendekati 1, maka nilai VIF mempunyai nilai tak terhingga.

Rule of thumb : jika VIF suatu variabel melebihi 10 dan nilai secara melebihi 0,90 maka suatu variabel dikatakan berkorelasi sangat tinggi.

3) Uji Autokorelasi

Uji Autokorelasi bertujuan menguji apakah model regresi linear ada korelasi antara kesalahan pengganggu pada periode t dengan kesalahan pengganggu pada periode $t-1$ (sebelumnya). Secara sederhana adalah bahwa analisis regresi adalah untuk melihat pengaruh antara variabel bebas terhadap variabel terikat, jadi tidak boleh ada korelasi antara observasi dengan data observasi sebelumnya.

4) Uji Heteroskedastisitas

Uji Heteroskedastisitas ini bertujuan untuk menguji apakah pada model regresi terjadi ketidaksamaan varian dari residual satu pengamatan ke pengamatan yang lain. Model regresi yang memenuhi persyaratan adalah dimana terdapat kesamaan varian dari residual satu pengamatan ke pengamatan yang lain tetap. Bila nilai varian variabel tak bebas meningkat akibat meningkatnya varian bebas maka varian variabel tak bebas akan tidak sama atau tidak konstan atau disebut heteroskedastisitas.

b. Uji Hipotesis

1) Uji F (Uji Serentak)

Uji F pada dasarnya menunjukkan apakah semua variabel bebas (independen) yang digunakan dalam dalam penelitian yaitu: gaya hidup dan selera berpengaruh secara bersama-sama terhadap pengambilan keputusan pembelian konsumen di Toko Lestari Jaya Makassar. Menurut Gujarati formula uji F sebagai berikut:

$F_{hitung} = F_{tes}$

F = Koefisien determinasi

K = variabel

N = banyaknya observasi

Perumusan hipotesis:

- a. $H_0 : b_1 = b_2 = 0$, artinya secara bersama-sama variabel bebas gaya hidup dan selera tidak mempunyai pengaruh signifikan terhadap variabel terikat keputusan pembelian konsumen.
- b. $H_1 : b_1 \neq b_2 \neq 0$, artinya secara bersama-sama variabel bebas gaya hidup dan selera mempunyai pengaruh signifikan terhadap variabel terikat keputusan pembelian konsumen.

Kriteria pengujiannya sebagai berikut:

- a. Jika probabilitas $F_{hitung} \leq \alpha$ ($\alpha = 0,05$) maka H_0 ditolak dengan H_1 diterima, artinya ada pengaruh signifikan antara variabel bebas gaya hidup dan selera mempunyai pengaruh signifikan terhadap variabel terikat keputusan pembelian konsumen.
- b. Jika probabilitas $F_{hitung} > \alpha$ ($\alpha = 0,05$) maka H_0 diterima dan H_1 ditolak, artinya tidak ada pengaruh signifikan antara variabel bebas gaya hidup dan selera tidak mempunyai pengaruh signifikan terhadap variabel terikat keputusan pembelian konsumen.

2) Uji t (Uji Pengaruh Parsial)

Pengujian secara parsial adalah bertujuan untuk menguji pengaruh masing-masing variabel bebas dengan menggunakan variabel terikat secara parsial untuk mengetahui variabel mana yang paling besar atau paling signifikan terhadap variabel terikat.

Perumusan hipotesis:

- a. $H_0 : b_1 = 0$, artinya tidak ada pengaruh signifikan antara masing-masing variabel bebas gaya hidup dan selera tidak mempunyai pengaruh signifikan terhadap variabel terikat keputusan pembelian konsumen.
- b. $H_0 : b_1 \neq 0$, artinya ada pengaruh yang signifikan masing-masing variabel bebas gaya hidup dan selera mempunyai pengaruh signifikan terhadap variabel terikat keputusan pembelian konsumen.

Kriteria pengujiannya sebagai berikut:

- a. Jika probabilitas $F_{hitung} \leq \alpha$ ($\alpha = 0,05$), maka H_0 ditolak dan H_1 diterima, artinya ada pengaruh signifikan antara variabel bebas gaya hidup dan selera mempunyai pengaruh signifikan terhadap variabel terikat keputusan pembelian konsumen.
- b. Jika probabilitas $F_{hitung} > \alpha$ ($\alpha = 0,05$), maka H_0 ditolak dan H_1 diterima, artinya tidak ada pengaruh signifikan antara variabel bebas gaya hidup dan selera tidak mempunyai pengaruh signifikan terhadap variabel terikat keputusan pembelian konsumen.

3) Koefisien Determinasi (R^2)

Koefisien determinasi dengan simbol R^2 merupakan proporsi variabilitas dalam suatu data yang dihitung berdasarkan pada model statistik. Definisi berikutnya menyebutkan bahwa R^2 merupakan rasio variabilitas nilai-nilai yang dibuat model dengan variabilitas nilai data asli. Secara umum R^2 digunakan sebagai pengukuran seberapa baik garis regresi mendekati nilai data asli yang dibuat model.

Koefisien determinasi (R^2) bertujuan untuk mengetahui seberapa besar kemampuan variabel independen menjelaskan variabel dependen. Nilai R^2 dikatakan baik jika diatas 0,5. Karena nilai R^2 berkisar antara 0 sampai 1. Jika R^2 sama dengan 1, maka angka tersebut menunjukkan garis regresi dengan data sempurna.

BAB IV

HASIL PENELITIAN

A. Gambaran Umum Lokasi Penelitian

1. Letak Lokasi

Toko Lestari Jaya berlokasi di jl. Butung Makassar, lebih tepatnya berada didalam Pasar Butung Lt. 3 blok A-12. Toko Lestari Jaya mengambil lokasi didalam Pasar Butung karena merupakan salah satu pusat perbelanjaan di kota Makassar yang sering dikunjungi oleh masyarakat, baik dalam maupun luar kota. Toko Lestari Jaya berdiri pada tahun 2012 dengan modal pendirian awal sebesar 300 juta rupiah.

Pemilik dari Toko Lestari Jaya adalah ibu Ruaidah. Ia memiliki 2 karyawan yang mempunyai tugas dan tanggung jawab yang wajib dijalankan. Pendidikan terakhir dari 2 karyawan tersebut yaitu hanya tamatan SMP dan SMA. Ibu Ruaidah tidak melihat dari pendidikan karyawannya, asalkan mereka mempunyai sifat jujur, tanggung jawab dan disiplin mereka sudah diterima di Toko tersebut. Toko Lestari Jaya mempunyai cukup banyak pelanggan karena secara umum pola pemasaran Toko Lestari Jaya yaitu kalangan bawah sampai menengah dan pelanggannya semua perempuan karena di Toko ini hanya menjual pakaian/busana Syari' seperti gamis, kemeja untuk perempuan saja terutama remaja dan dewasa.

B. Deskripsi Data Responden

Responden yang diajukan dalam penelitian ini adalah konsumen Toko Lestari Jaya. Jumlah populasi dalam penelitian ini adalah 1.160, dan dalam hal penentuan sampel sebanyak 297 responden.

Pada bagian ini akan disajikan hasil penelitian pengaruh gaya hidup dan selera terhadap pengambilan keputusan pembelian konsumen di toko Lestari Jaya Makassar (Tinjauan Ekonomi Islam). Pengumpulan data dilakukan dengan mendistribusikan kuesioner. Dari kuesioner yang telah diisi oleh responden didapat data identitas responden. Penyajian data mengenai identitas responden untuk memberikan gambaran tentang keadaan diri dari responden.

1. Karakteristik Responden Menurut Umur

Usia merupakan salah satu faktor yang mempengaruhi produktifitas dalam bekerja. Karakteristik responden menurut umur dapat dilihat dalam tabel berikut:

Tabel 4.1
Tingkat Usia Responden

No	Umur	Jumlah Responden	Persentase (%)
1.	20-30	185	62,3
2.	31-40	75	25,3
3.	41-50	37	12,4
Jumlah		297	100,0

Sumber : Data pengelolaan SPSS 21

Tabel 4.1 dapat diketahui bahwa responden yang berusia 20 sampai 30 tahun berkisar 185 orang (62,3%), selanjutnya yang berusia 31 sampai 40 tahun berkisar 75 orang (25,3%), dan yang terakhir berusia 41 sampai 50 tahun berkisar 37 orang (12,4%). Berdasarkan tabel tersebut dapat dilihat bahwa yang paling banyak dari responden adalah pada umur 20 sampai 30 tahun yaitu sebanyak 185 orang (62,3%).

Hal yang menyebabkan responden yang berusia sekitar 20 sampai 30 tahun merupakan pembeli terbanyak di Toko Lestari Jaya karena sebagian besar dari mereka sudah mempunyai pendapatan yang cukup untuk memenuhi faktor lingkungan dan mengikuti *life style* atau gaya hidup saat ini.

2. Karakteristik Responden Menurut Pekerjaan

Data mengenai pekerjaan responden, peneliti mengelompokkan menjadi 4 kategori, yaitu Mahasiswi, Karyawan Swasta, PNS, dan Ibu Rumah Tangga. Adapun data mengenai pekerjaan responden sebagai berikut:

Tabel 4.2

Jenis Pekerjaan Responden

No	Pekerjaan	Jumlah Responden	Persentase (%)
1	Mahasiswi	85	28,7
2	Karyawan Swasta	175	58,9
3	PNS	24	8
4	Ibu Rumah Tangga	13	4,4
Jumlah		297	100,0

Sumber : Data Pengelolaan SPSS 21

Tabel 4.2 dapat diketahui bahwa terdapat 4 profesi yang dijalankan oleh responden, jenis profesinya yaitu: mahasiswi sekitar 85 orang (28,7%), karyawan swasta sekitar 175 orang (58,9%), PNS sekitar 24 orang (8%), dan ibu rumah tangga

sekitar 13 orang (4,4%). Berdasarkan tabel tersebut dapat dilihat bahwa yang paling banyak dari responden adalah karyawan swasta sebanyak 175 orang (58,9%).

Jenis profesi karyawan swasta, dan PNS merupakan profesi yang mempunyai pendapatan, terkecuali untuk karyawan swasta mempunyai *gayafashion* yang begitu tinggi dibandingkan profesi yang lain. Sehingga karakteristik responden menurut pekerjaan yang paling banyak membeli adalah karyawan swasta yang merupakan pembeli yang mudah dipengaruhi.

3. Karakteristik Responden Menurut Pendapatan

Data mengenai pendapatan responden dapat dilihat dalam tabel berikut:

Tabel 4.3

Jenis Pendapatan Responden

No	Pendapatan	Jumlah Responden	Persentase (%)
1	Rp. 1.000.000	50	16,8
2	> Rp. 1.000.000	247	83,2
Jumlah		297	100,0

Sumber : Data Pengelolaan SPSS 21

Tabel 4.3 dapat diketahui bahwa dari 297 responden, sebagian besar responden berpendapatan lebih dari Rp. 1.000.000,- perbulan dengan jumlah 247 orang (83,2%). Sedangkan yang berpendapatan Rp. 1.000.000,- perbulan sebanyak 50 orang (16,8%).

C. Deskripsi Variabel Penelitian

Berdasarkan data yang diperoleh dari hasil penelitian pada konsumen di Toko Lestari Jaya Makassar, maka dalam hal ini peneliti akan menyajikan beberapa data

primer yang dibuat dalam bentuk tabel sebagai wujud dari interpretasi dan penyederhanaan data dari hasil kuesioner yang telah peneliti sebarakan.

1. Gaya Hidup (X_1)

Gaya hidup diidentifikasi oleh bagaimana orang menghabiskan waktu mereka (aktivitas), apa yang mereka anggap penting dalam lingkungannya (ketertarikan), dan apa yang mereka pikirkan tentang diri mereka sendiri dan juga dunia di sekitarnya.

Tabel 4.4
Data Distribusi Jawaban Responden Tentang Variabel X_1

No.	Pernyataan X_1	Jumlah Responden					Total (%)
		SS	S	R	TS	STS	
1.	Saya cenderung terbuka dalam perubahan perkembangan zaman	67 (23%)	190 (64%)	37 (12,4%)	1 (0,3%)	2 (0,6%)	297 (100%)
2.	Karakter saya terbentuk dari lingkungan tempat saya beraktivitas	87 (29,3%)	175 (59%)	28 (9,4%)	5 (1,7%)	2 (0,6%)	297 (100%)
3.	Saya mengikuti trend atau gaya saat ini	81 (27,3%)	185 (62,3%)	29 (9,8%)	1 (0,3%)	1 (0,3%)	297 (100%)
4.	Saya memilih barang atau model busana/pakaian yang saya suka	111 (37,4%)	156 (52,5%)	25 (8,4%)	5 (1,7%)	- (0%)	297 (100%)
5.	Sikap saya sangat dipengaruhi pada lingkungan tempat tinggal	68 (22,9%)	184 (62%)	38 (12,8%)	4 (1,3%)	3 (1%)	297 (100%)
6.	Keluarga memegang peranan dalam pembentukan sikap dan perilaku saya	100 (33,7%)	157 (52,9%)	30 (10,1%)	7 (2,3%)	3 (1%)	297 (100%)
7.	Kelas sosial merupakan faktor yang saya anggap penting	37 (12,5%)	118 (39,8%)	66 (22,2%)	25 (8,4%)	51 (17,1%)	297 (100%)
8.	Kebudayaan merupakan bagian yang tidak terpisahkan dari gaya hidup saya	67 (22,6%)	142 (47,8%)	55 (18,6%)	21 (7%)	12 (4%)	297 (100%)

Berdasarkan tabel 4.4 dapat disimpulkan tanggapan konsumen sebagai responden terhadap gaya hidup (X_1) yaitu pernyataan yang paling dominan yang

dipilih dari 297 responden adalah terbuka dalam perubahan perkembangan zaman sebanyak 190 responden menjawab setuju.

2. Selera (X_2)

Selera diartikan minat atau keinginan. Selera konsumen dapat diartikan sebagai minat atau keinginan konsumen untuk membeli suatu produk, dalam rangka memenuhi kebutuhannya.

Tabel 4.5
Data Distribusi Jawaban Responden Tentang Variabel X_2

No.	Pernyataan Variabel X_2	Jumlah Responden					Total (%)
		SS	S	R	TS	STS	
1.	Saya merasa puas dengan pelayanan Toko Lestari Jaya	116 (39%)	170 (57,2%)	11 (3,8%)	- (0%)	- (0%)	297 (100%)
2.	Saya suka produk yang dijual di Toko Lestari Jaya	129 (43%)	162 (55%)	6 (2%)	- (0%)	- (0%)	297 (100%)
3.	Saya suka berbelanja di Toko Lestari Jaya karena warna busana/pakaian syari' yang bervariasi	120 (40,4%)	164 (55,2%)	13 (4,4%)	- (0%)	- (0%)	297 (100%)
4.	Saya suka berbelanja di Toko Lestari Jaya karena ukuran busana/pakaian syari' yang bervariasi	128 (43%)	159 (53,6%)	10 (3,4)	- (0%)	- (0%)	297 (100%)
5.	Saya merasa percaya diri setelah berbelanja di Toko Lestari Jaya	93 (31,3%)	184 (62%)	19 (6,4%)	1 (0,3%)	- (0%)	297 (100%)

Berdasarkan tabel 4.5 dapat disimpulkan tanggapan konsumen sebagai responden terhadap selera (X_2) yaitu pernyataan yang paling dominan dipilih dari 297 responden adalah merasa percaya diri setelah berbelanja di Toko Lestari Jaya sebanyak 184 responden menjawab setuju.

3. Keputusan Pembelian Konsumen (Y)

Keputusan konsumen merupakan tindakan konsumen dalam memutuskan sebuah produk yang dianggap menjadi solusi dari kebutuhan atau keinginan konsumen tersebut.

Tabel 4.6

Data Distribusi Jawaban Responden Tentang Variabel Y

No.	Pernyataan Variabel Y	Jumlah Responden					Total (%)
		SS	S	R	TS	STS	
1.	Saya sudah membeli banyak barang di Toko Lestari Jaya	119 (40%)	163 (55%)	14 (4,7%)	1 (0,3%)	- (0%)	297 (100%)
2.	Saya melakukan pembelian berulang-ulang di Toko Lestari Jaya	112 (37,7%)	165 (55,6%)	19 (6,4%)	1 (0,3%)	- (0%)	297 (100%)
3.	Saya merekomendasikan barang yang saya beli di Toko Lestari Jaya kepada teman/kerabat	102 (34,3%)	180 (60,7%)	15 (5%)	- (0%)	- (0%)	297 (100%)

Berdasarkan tabel 4.6 dapat disimpulkan tanggapan konsumen sebagai responden terhadap keputusan pembelian konsumen (Y) yaitu pernyataan yang paling dominan yang dipilih dari 297 responden adalah merekomendasikan barang yang dibeli di Toko Lestari Jaya kepada teman/kerabat sebanyak 180 responden menjawab setuju.

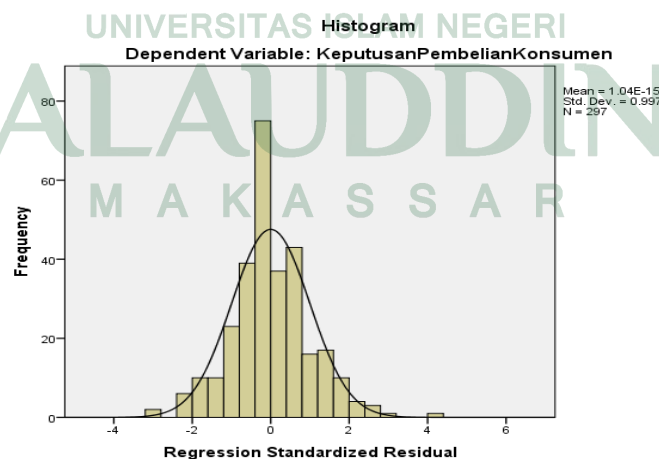
D. Hasil enitas Uji Bi Variat

1. Uji Asumsi Klasik

a. Uji Normalitas Data

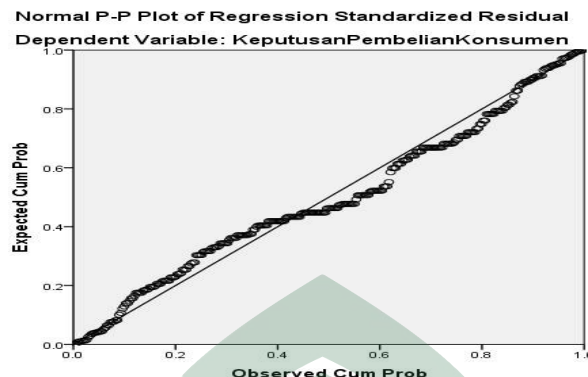
Uji normalitas bertujuan untuk menguji apakah dengan model regresi, antara variabel terikat dan variabel bebas keduanya mempunyai distribusi normal atau tidak. Model regresi yang baik adalah memiliki distribusi data normal atau mendekati normal. Salah satu metode untuk mengetahui normalitas adalah dengan menggunakan metode analisis grafik, baik dengan melihat grafik secara histogram ataupun dengan melihat secara *Normal Probability Plot*. Grafik *normal p-plot* akan membentuk suatu garis lurus diagonal, kemudian plotting data akan dibandingkan dengan garis diagonal. Jika distribusi normal garis yang menggambarkan data maka akan mengikuti garis diagonalnya. Sebagaimana terlihat dalam gambar 4.7 di bawah ini:

Gambar 4.1 Grafik Histogram



Sumber: Data Pengelolaan SPSS 21

Gambar 4.2 Grafik Normal P-Plot



Sumber: Data Pengelolaan SPSS 21

Gambar 4.1 terlihat bahwa pola distribusi mendekati normal, karena data mengikuti arah garis histogramnya. Dan gambar 4.2 Normal Probability Plot menunjukkan bahwa data menyebar disekitar garis diagonal (membentuk garis lurus) dan mengikuti arah garis diagonal serta menunjukkan pola distribusi normal. Sehingga dapat disimpulkan bahwa asumsi normalitas telah terpenuhi.

b. Uji Multikolinearitas

Uji multikolinearitas digunakan untuk mengetahui apakah terjadi korelasi yang kuat diantara variabel-variabel independen yang diikutsertakan dalam pembentukan model. Untuk mengetahui multikolinearitas antar variabel bebas tersebut, dapat dilihat melalui VIF (*Variance Inflation Factor*) dari masing-masing variabel bebas terhadap variabel terikat. Apabila VIF melebihi angka 10 atau *tolerance* kurang dari 0,10 maka dinyatakan terjadi gejala multikolinearitas. Sebaliknya jika kurang dari 10 atau *tolerance* lebih dari 0,10 maka dinyatakan tidak terjadi gejala multikolinearitas.

Santoso (2002:206) mengemukakan besaran VIF (*Variance Inflation Factor*) dan *Tolerance* pedoman suatu model regresi yang bebas multiko sebagai berikut:

1. Mempunyai nilai VIF disekitar angka 1
2. Mempunyai angka *Tolerance* mendekati 1

Adapun hasil uji multikolinearitas dapat dilihat pada tabel 4.9 berikut:

Tabel 4.7 Uji Multikolinearitas

Model	Collinearity Statistics	
	Tolerance	VIF
(Constant)		
Gaya Hidup (X ₁)	0.952	1.051
Selera (X ₂)	0.952	1.051

Sumber: Data Pengelolaan SPSS 21

Berdasarkan tabel 4.7 terlihat bahwa nilai VIF untuk variabel gaya hidup sebesar $1,051 < 10$ dan nilai toleransinya sebesar $0,952 > 0,10$ sehingga variabel gaya hidup dinyatakan tidak terjadi multikolinearitas. Sedangkan nilai VIF untuk variabel selera $1,051 < 10$ dan nilai toleransinya sebesar $0,952 > 0,10$ sehingga variabel selera dinyatakan tidak terjadi multikolinearitas.

c. Uji Autokorelasi

Metode analisis untuk mendeteksi ada tidaknya autokorelasi salah satunya dengan melakukan pengujian nilai durbin Watson (DW test). Jika nilai DW lebih besar dari batas atas (du) dan kurang dari jumlah variabel independen, maka dapat disimpulkan bahwa tidak ada autokorelasi. Adapun hasil uji autokorelasi sebagai berikut:

Tabel 4.8 Uji Autokorelasi

Model Summary ^b					
Model	R	R Square	Adjusted R Square	Std. Error of the Estimate	Durbin-Watson
1	.658 ^a	.432	.428	1.1411	2.018

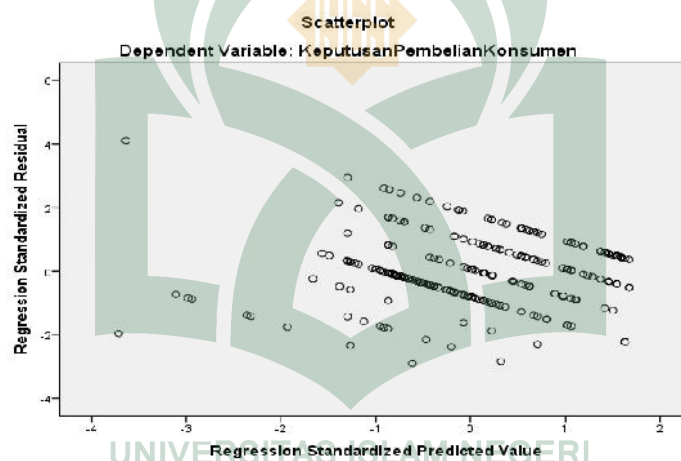
Sumber: Data Pengelolaan SPSS 21

Tabel 4.8 menunjukkan bahwa nilai Durbin Watson sebesar 2,018 maka dapat disimpulkan bahwa koefisien bebas dari autokorelasi atau $d_l = 1.392 < (2.018 - 4) d = 2.014$ maka dapat disimpulkan bahwa tidak terdapat autokorelasi negatif.

d. Uji Heteroskedastisitas

Deteksi ada atau tidaknya heteroskedastisitas dapat dilihat dari pola yang dibentuk. Jika ada pola tertentu, seperti titik-titik yang ada membentuk pola tertentu yang teratur, maka mengidentifikasi telah terjadi heteroskedastisitas. Sebaliknya, jika tidak ada pola yang jelas serta titik-titik menyebar diatas dan dibawah angka 0 pada sumbu y, maka tidak terjadi heteroskedastisitas.

Gambar 4.3 Uji Heteroskedastisitas



Sumber: Data Pengelolaan SPSS 21

Gambar 4.3 *Scatterplot* tersebut, terlihat titik-titik menyebar secara acak dan tidak membentuk suatu pola tertentu yang jelas, serta tersebar baik diatas maupun dibawah angka 0 pada sumbu Y. Hal ini berarti tidak terjadi heteroskedastisitas pada model regresi, sehingga model regresi layak dipakai untuk memprediksi bagaimana pengaruh variabel berdasarkan masukan variabel independennya.

2. Uji Regresi Linear berganda

Analisis regresi berganda dilakukan untuk mengetahui tingkat pengaruh antara variabel bebas terhadap variabel terikat, baik secara simultan maupun parsial, serta menguji hipotesis penelitian yang telah ditetapkan sebelumnya. Pada penelitian ini, analisis dilakukan untuk mengetahui pengaruh gaya hidup dan selera terhadap pengambilan keputusan pembelian konsumen. Hasil pengujian disajikan dalam rekapitulasi hasil analisis regresi berganda sebagai berikut:

Tabel 4.9 Rekapitulasi Hasil Analisis Regresi Berganda

Variabel	Koefisien Regresi (B)	T	Sig
Gaya Hidup (X_1)	.043	2.774	.006
Selera (X_2)	.437	13.738	.000
Konstanta= 2,053			
R	= 0,658		
R square	= 0,432		
Adjusted R Square	= 0,428		
F _{hitung} =	111,960		
Signifikansi F	= 0,000		

Sumber: Data Pengelolaan SPSS 21

a. Pengaruh Secara Simultan

Hasil analisis regresi berganda: variabel gaya hidup (X_1) dan selera (X_2) berpengaruh terhadap keputusan pembelian konsumen (Y) secara simultan/bersama-sama menunjukkan hasil nilai F_{hitung} adalah sebesar 111,960 dengan signifikan F sebesar 0,000 atau lebih kecil dari 0,05 (5%), sehingga menolak H_0 . Hasil ini menyatakan bahwa secara simultan semua variabel bebas yaitu variabel gaya hidup (X_1) dan selera (X_2) berpengaruh signifikan secara simultan terhadap keputusan pembelian konsumen (Y).

Selanjutnya dari analisis regresi berganda diperoleh R sebesar 0,658. Hasil ini menunjukkan bahwa semua variabel bebas yaitu gaya hidup (X_1) dan selera (X_2) mempunyai keeratan hubungan dengan variabel keputusan pembelian konsumen (Y) sebesar 0,658. Pada penelitian ini, untuk mengetahui kontribusi variabel bebas terhadap variabel terikat dilakukan dengan menggunakan besaran angka R square. Hasil R square didapat sebesar 0,432 (diperoleh dari pengkuadratan R yaitu $= 0,658 \times 0,658$). Angka ini menunjukkan bahwa kontribusi semua variabel bebas yaitu variabel gaya hidup (X_1) dan selera (X_2) terhadap keputusan pembelian konsumen (Y) sebesar 65,8%, sisanya dipengaruhi oleh variabel lain yang tidak ada dalam penelitian ini.

b. Pengaruh Secara Parsial

Berdasarkan uji parsial melalui analisis regresi, diperoleh hasil variabel bebas yaitu gaya hidup (X_1) dan selera (X_2) terhadap variabel keputusan pembelian konsumen secara parsial dapat dijelaskan sebagai berikut:

$$Y = 2,053 + 0,043 X_1 + 0,437 X_2$$

Persamaan regresi tersebut dapat dijelaskan secara terperinci sebagai berikut:

- a) Nilai konstanta (b_0) sebesar 2,053 artinya bahwa apabila gaya hidup (X_1) dan selera (X_2) konstan maka keputusan pembelian konsumen (Y) adalah sebesar 2,053.
- b) Gaya Hidup (X_1) mempunyai nilai koefisien regresi (b_1) sebesar 0,043. Hal ini berarti Koefisien regresi (B) sebesar 0,043 menyatakan bahwa setiap meningkatnya satu gaya hidup (X_1) maka akan menambah keputusan pembelian konsumen sebesar 0,043.

c) Selera (X_2) mempunyai nilai koefisien regresi (b_2) sebesar 0,437. Hal ini berarti Koefisien regresi (B) sebesar 0,437 menyatakan bahwa setiap meningkatnya satu selera (X_2), maka akan menambah keputusan pembelian konsumen sebesar 0,437.

a. Uji F (Pengaruh secara bersama-sama)

Pengujian pengaruh variabel independen (gaya hidup dan selera) terhadap variabel dependen (keputusan pembelian konsumen) secara simultan dengan menggunakan uji F yaitu membandingkan antara probabilitas F_{hitung} dengan level signifikan ($\alpha = 5\%$). Dari pengujian diperoleh hasil sebagai berikut:

Tabel 4.10 Hasil Uji Simultan (F)

ANOVA^a

Model		Sum of Square	Df	Mean Square	F	Sig.
1	Regression	291.561	2	145.780	111.960	.000 ^b
	Residual	382.809	294	1.302		
	Total	647.370	296			

Sumber: Data Pengelolaan SPSS 21

Hasil regresi pada tabel 4.10 menunjukkan bahwa F_{hitung} sebesar 111,960 dengan nilai probabilitas F_{hitung} sebesar $0,000 < 0,05$. Hal ini menunjukkan bahwa kedua variabel bebas secara simultan berpengaruh signifikan terhadap variabel terikat.

b. Uji t (Uji Parsial)

Uji t merupakan uji secara parsial yang digunakan untuk mengetahui pengaruh masing-masing variabel independen secara parsial terhadap variabel dependen, apakah pengaruhnya signifikan atau tidak. Uji t dilakukan dengan membandingkan nilai antara probabilitas T_{hitung} dengan level signifikan ($\alpha = 5\%$). Hasil pengujian diperoleh hasil sebagai berikut:

Tabel 4.11 Hasil Uji Parsial (Uji t)

Model		Unstandardized Coefficients		Standardized Coefficients	T	Sig.
		B	Std. Error	Beta		
1	(Constant)	2.053	.758		2.707	.007
	Gaya Hidup	.043	.015	.125	2.774	.006
	Selera	.437	.032	.619	13.738	.000

Sumber: Data Pengelolaan SPSS 21

Berdasarkan tabel 4.11 hasil pengujian hipotesis variabel independen secara parsial terhadap variabel dependennya dapat dianalisis sebagai berikut:

1) Pengaruh Gaya Hidup terhadap Pengambilan keputusan pembelian konsumen

Variabel gaya hidup (X_1) memiliki nilai probabilitas t sebesar 0,006 nilai ini menunjukkan bahwa nilai probabilitas t lebih kecil dari *level of significance* ($\alpha = 0,05$) sehingga H_0 ditolak, artinya bahwa gaya hidup mempunyai pengaruh secara nyata (signifikan) terhadap keputusan pembelian konsumen.

2) Pengaruh Selera Terhadap Pengambilan Keputusan Pembelian Konsumen

Variabel selera (X_2) memiliki nilai probabilitas t sebesar 0,000 nilai ini menunjukkan bahwa nilai probabilitas t lebih kecil dari *level of significance* ($\alpha = 0,05$) sehingga H_0 ditolak, artinya bahwa selera mempunyai pengaruh secara nyata (signifikan) terhadap keputusan pembelian konsumen.

c. Uji Determinasi (R^2)

Uji koefisien determinasi ini digunakan untuk mengukur seberapa jauh variabel-variabel bebas dalam menerangkan variabel terikatnya. Nilai koefisien determinasi untuk dua variabel bebas ditentukan dengan nilai *adjusted R square*. Adapun hasil koefisien determinasi dapat dilihat sebagai berikut:

Tabel 4.12 Koefisien Determinasi (R^2)

Model Summary ^b					
Model	R	R Square	Adjusted R Square	Std. Error of the Estimate	Durbin-Watson
1	.658 ^a	.432	.428	1.1411	2.018

Sumber: Data Pengelolaan SPSS 21

Tabel 4.12 menunjukkan besarnya nilai adalah 0,432, hal ini berarti 43,2% keputusan pembelian konsumen dipengaruhi oleh gaya hidup dan selera. Sedangkan sisanya 56,8% dipengaruhi oleh variabel-variabel lain diluar variabel yang diteliti.

E. Pembahasan

1. Pengaruh Gaya Hidup Terhadap Pengambilan Keputusan Pembelian Konsumen

Hasil uji regresi menunjukkan bahwa variabel gaya hidup berpengaruh positif dan signifikan ($0,006 < 0,05$) terhadap pengambilan keputusan pembelian konsumen dengan koefisien 0,43. Hal ini berarti semakin meningkatnya gaya hidup yang dilakukan responden maka akan semakin tinggi pengambilan keputusan pembelian konsumen. Sehingga hipotesis yang menyatakan “Gaya hidup berpengaruh positif dan signifikan terhadap pengambilan keputusan pembelian konsumen di Toko Lestari Jaya Makassar” diterima.

Hasil penelitian ini mendukung teori Mowen (2002:282) “Gaya hidup memiliki peranan penting dalam proses pengambilan keputusan seseorang”. Gaya hidup yang diinginkan oleh seseorang mempengaruhi pengambilan keputusan

pembelian yang ada dalam dirinya, dan selanjutnya akan mempengaruhi atau bahkan mengubah gaya hidup individu tersebut. Gaya hidup yang dilakukan oleh responden berupa sikap, pengalaman dan pengamatan, motif, persepsi, kelompok referensi, keluarga, kelas sosial, dan kebudayaan. Hal ini diketahui dengan adanya jawaban responden yang paling dominan adalah responden mengungkapkan bahwa mereka cenderung terbuka dalam perubahan perkembangan zaman.

Penelitian ini sejalan dengan penelitian sebelumnya oleh Hanifah (2017) yang hasil penelitian menunjukkan bahwa variabel gaya hidup dan kualitas produk berpengaruh positif dan signifikan terhadap keputusan pembelian. Hal ini menunjukkan bahwa semakin meningkatnya gaya hidup responden maka semakin tinggi pengambilan keputusan pembelian konsumen.

2. Pengaruh Selera Terhadap Pengambilan Keputusan Pembelian Konsumen

Hasil uji regresi menunjukkan bahwa variabel selera berpengaruh positif dan signifikan ($0,000 < 0,05$) terhadap pengambilan keputusan pembelian konsumen dengan koefisien 0,437. Hal ini berarti semakin meningkatnya selera responden maka semakin tinggi pula pengambilan keputusan pembelian konsumen. Sehingga hipotesis yang menyatakan “Selera berpengaruh secara positif dan signifikan terhadap pengambilan keputusan pembelian konsumen di Toko Lestari Jaya Makassar” diterima.

Hasil penelitian ini mendukung teori Kotler (2005) “selera merupakan salah satu faktor yang mempengaruhi keputusan konsumen dalam melakukan pembelian”. Selera secara teoritik berpengaruh terhadap keputusan pembelian konsumen. Hal tersebut dikarenakan selera mencakup beberapa aspek yaitu merasa puas dengan

pelayanan, suka dengan produk yang dijual, suka berbelanja karena warna dan ukuran yang bervariasi, dan merasa percaya diri setelah berbelanja di Toko tersebut. Hal ini diketahui dengan adanya jawaban responden yang paling dominan adalah merasa percaya diri setelah berbelanja di Toko Lestari Jaya Makassar.

Penelitian ini sejalan dengan penelitian sebelumnya oleh I Gusti Putu Endra Suantara I, Made Artana dan Kadek Rai Suwena (2014) yang hasil penelitian menunjukkan bahwa variabel selera dan harga berpengaruh secara parsial terhadap keputusan konsumen dalam pembelian sepeda Motor Honda di Kabupaten Buleleng. Hal ini menunjukkan semakin meningkatnya selera responden maka semakin tinggi pengambilan keputusan pembelian konsumen.

3. Variabel Yang Paling Berpengaruh Antara Gaya Hidup Dan Selera Terhadap Pengambilan Keputusan Pembelian Konsumen

Gaya hidup dan selera merupakan variabel yang berpengaruh terhadap keputusan pembelian konsumen. Gaya hidup (X_1) berpengaruh positif dan signifikan ($0,006 < 0,05$) terhadap pengambilan keputusan pembelian konsumen dengan koefisien regresi 0,43 sedangkan selera (X_2) berpengaruh positif dan signifikan ($0,000 < 0,05$) terhadap pengambilan keputusan pembelian konsumen dengan koefisien regresi 0,437.

Berdasarkan hasil uji regresi diatas, maka variabel selera (X_2) dominan berpengaruh daripada variabel gaya hidup (X_1) terhadap pengambilan keputusan pembelian konsumen karena memiliki nilai koefisien regresi lebih besar daripada gaya hidup (X_1) sebesar 0,7%.

4. Pandangan Islam Terhadap Gaya Hidup Dan Selera Konsumen Terhadap Pengambilan Keputusan Pembelian Konsumen

Menurut Mowen (2001) “ Gaya hidup lebih menunjukkan bagaimana individu menjalankan kehidupan, bagaimana membelanjakan uang dan bagaimana memanfaatkan waktunya”. Secara umum, telah menjadi perilaku manusia untuk lebih boros menghamburkan uang jika mendapat kemudahan ekonomi, seolah-olah kekayaan tidak berarti jika pemiliknya tidak mempergunakannya untuk keperluan yang lebih besar dan mewah, walaupun kebutuhan-kebutuhan tersebut kurang penting. Dalam islam kita dilarang untuk membelanjakan harta secara berlebih-lebihan. Hal ini sejalan dengan firman Allah dalam QS. Al-A’raf/7: 31 (Departemen Agama Republik Indonesia,2006):



Terjemahnya:

Hai anak adam, pakailah pakaianmu yang indah di setiap (memasuki) mesjid, dan makan dan minumlah, dan janganlah kamu berlebih-lebihan. Sesungguhnya Allah tidak menyukai orang-orang yang berlebih-lebihan.

Rasulullah Shallallahu'alaihi wa sallam bersabda:

لَا تَزُولُ قَدَمَا عَبْدٍ يَوْمَ الْقِيَامَةِ حَتَّى يُسْأَلَ عَنْ عُمُرِهِ فَيَمَّا أَفْنَاهُ وَعَنْ عِلْمِهِ فَيَمَّا فَعَلَ
وَعَنْ مَالِهِ مِنْ أَيْنَ اكْتَسَبَهُ وَفِي مَا أَنْفَقَهُ وَعَنْ جِسْمِهِ فَيَمَّا أَبْلَاهُ

Artinya:

Tidak akan bergeser dua telapak kaki seorang hamba pada hari kiamat sampai dia ditanya (diminta pertanggungjawaban) tentang umurnya, kemana

dihabiskannya, tentang ilmunya, bagaimana dia mengamalkannya, tentang hartanya, darimana diperolehnya dan kemana dibelanjakannya, serta tentang tubuhnya untuk apa digunakannya (HR. at-Tirmidzi no. 2417, ad-Darimi no. 537, dan Abu Ya'la no. 7434).

Allah SWT memerintahkan manusia agar dalam memenuhi kebutuhannya secara sederhana, tengah-tengah dan tidak boros dalam pengeluaran. Allah Subhanahu wa Ta'ala berfirman dalam QS. Al-An'am/6 :141 (Departemen Agama Republik Indonesia,2006) :



Terjemahnya:

Dan janganlah kamu berlebih-lebihan. Sesungguhnya Allah tidak menyukai orang-orang yang berlebih-lebihan.

Perilaku konsumen di Toko Lestari Jaya Makassar sejalan dengan ayat diatas dalam melakukan pembelian busana/pakaian, mereka membeli sesuai dengan kebutuhan. Kebanyakan dari konsumen Toko Lestari Jaya membeli busana/pakaian syari' pada saat menjelang hari raya idul fitri atau idul adha. Gaya hidup konsumen cenderung terbuka dalam perubahan perkembangan zaman, dimana mereka mengikuti *trend* berbusana saat ini namun tetap syari' atau sesuai dengan cara berpakaian dalam islam.

Menurut Kotler (1991) “ selera diartikan sebagai minat atau keinginan. Oleh karena itu,selera konsumen dapat diartikan sebagai minat atau keinginan konsumen untuk membeli suatu produk dalam rangka memenuhi kebutuhannya”. Konsumen yang dimaksud adalah pasar konsumen yang terdiri dari semua individu dan rumah tangga yang membeli atau memperoleh barang dan jasa untuk konsumen pribadi untuk mengetahui selera konsumen.

tubuhnya, ingatlah itu adalah hati (HR. Muslim 2996, at-Tirmidzi no. 1126, Nasa'I no. 4377, Abi Daud no. 2892, Ibnu Majah no. 3974, Ahmad no. 17624, dan ad-Darimi no. 2419).



BAB V

KESIMPULAN DAN SARAN

A. Kesimpulan

Berdasarkan hasil penelitian dan hasil analisis regresi yang telah dilakukan, maka dapat ditarik beberapa kesimpulan sebagai berikut:

1. Gaya hidup berpengaruh positif dan signifikan terhadap pengambilan keputusan pembelian konsumen. Hal ini berarti semakin meningkatnya gaya hidup yang dilakukan seseorang maka akan semakin tinggi pengambilan keputusan pembelian konsumen.
2. Selera berpengaruh positif dan signifikan terhadap pengambilan keputusan pembelian konsumen. Hal ini berarti semakin meningkatnya selera responden maka semakin tinggi pula pengambilan keputusan pembelian konsumen.
3. Selera merupakan variabel yang dominan berpengaruh dalam pengambilan keputusan pembelian konsumen dibandingkan gaya hidup.
4. Gaya hidup terhadap pengambilan keputusan pembelian konsumen pada Toko Lestari Jaya Makassar sesuai dalam perspektif islam karena mereka membeli sesuai dengan kebutuhan dan mengikuti *trend* berbusana namun tetap syari'. Adapun selera terhadap pengambilan keputusan pembelian konsumen karena mereka telah memakai atau menggunakan barang halal dan thoyyib yang sesuai dengan ajaran islam yaitu menutup aurat.

B. Saran

Berdasarkan kesimpulan yang telah diuraikan diatas, maka saran-saran yang diajukan dalam penelitian ini adalah:

1. Kepada penjual agar lebih memperhatikan kebutuhan konsumen yang sesuai dengan perkembangan zaman sehingga pakaian/busana yang dijual cepat laku.
2. Kepada pembeli agar jangan hanya melihat model barang yang dibeli namun harus juga melihat bahan dari pakaian/busana tersebut.
3. Kepada peneliti selanjutnya disarankan untuk menambahkan beberapa variabel lain seperti promosi, harga, kualitas produk, dan sebagainya sehingga dapat melihat variabel-variabel lain yang dapat mempengaruhi keputusan pembelian konsumen.

DAFTAR PUSTAKA

- Abdul Mannan Muhammad, *Ekonomi Islam Teori dan Praktek Dasar-dasar Ekonomi Islam*, Yogyakarta: Dana Bhakti Wakaf, 1993.
- Asri Marwan, *Marketing*, Yogyakarta: UPP-AMP YKPN, 1991.
- Amstrong dan Kotler, *Dasar-dasar Pemasaran jilid 1 Edisi Kesembilan*, Penerbit PT. Indeks Gramedia, Jakarta: 2003.
- Chaney David, *Lifestyle (Sebuah Pengantar Komprehensif)* Yogyakarta: 1996.
- C. Mowen, John. Michael Minor, *Perilaku Konsumen*, Jakarta: 2002.
- Departemen Agama RI, *Al-Qur'an dan Terjemahnya*, Bandung: PT. Syamil Qur'an, 2006.
- Departemen Agama Republik Indonesia, *Proyek pengadaan kitab suci Al-Qur'an*, 1982.
- Fahmi Irham, *Perilaku Konsumen Teori dan Aplikasi*, Bandung: 2016.
- Ferdinand Augusty, *Metode Penelitian Manajemen*, BP Universitas Diponegoro Semarang, 2014.
- Ghozali Imam, *Aplikasi Analisis Multivariate dengan Program SPSS* Semarang :UNDIP, 2009.
- Hair et,al, *Duta Analisis Ed.7*, New York: 2010.
- Hakim Lukman, *Prinsip-Prinsip Ekonomi Islam*, Jakarta: PT. Gelora Aksara Pratama, 2012.
- Halimattussadiyah, *Ritel Tumbang Karena Tidak Ikuti Selera Konsumen*, Republika Surat kabar on Line diakses pada 22 Juli 2018 pada pukul 18.50, 2017.
- Hayati Naima, *Pengambilan Keputusan Beli Busana Muslim*, Yogyakarta: Fakultas Syari'ah dan Hukum, UIN Sunan Kalijaga, 2012.
- J.F Engel, R.D. Blackwell, and P.W. Miniard, *Consumer Behavior*, 1993.

- John C. Mowen, *Perilaku Konsumen*, Jakarta: Erlangga, 2001.
- Kamaluddin, Undang Ahmad dan Alfan Muhammad, *Etika Manajemen Islam*, Bandung: CV. PustakaSetia, 2000.
- Kanuk Leslie Lazar, Leon G. Schiffman, *Consumer Behavior*, 2000.
- Kanuk Leslie Lazar, Leon G. Schiffman, *Consumer Behavior*, 2004.
- Kotler Philip, *Marketing Management: Analysis, Planning, Implementation, and Control*, Seventh Edition. USA: Prentice-Hall International Editions, 1991.
- Kotler Philip, *Marketing Management, Analyzing, Planning, Implementation, and Control*, New Jersey, USA: 2003.
- Kuncoro Mudrajat, *Metode Riset Untuk Bisnis dan Ekonomi*, (Jakarta: Erlangga, 2003.
- Mannan M.A (ed), *Teori dan Praktek Ekonomi Islam*, diterjemahkan oleh Sohaji dan Karnaen Perwaatmaja, et al, dari *Islamic Economics: Teoridan Practice*, Yogyakarta: Dana Bhakti Wakaf, 1993.
- Muflih Muhammad, *Perilaku Konsumen Dalam Perspektif Ilmu Ekonomi Islam*, Jakarta: PT. Raja Grafindo Persada, 2006.
- Muhammad, *Ekonomi Mikro Dalam Perspektif Ekonomi Islam*, Yogyakarta: BPFE, 2004.
- Nasution Mustafa Edwin dkk, *Pengenalan Eksklusif Ekonomi Islam*, Jakarta: Kencana, 2017.
- Neuendorf K.A, *The content Analysis Guidebook*, London: Sage Publication, 2002.
- Nitisusastro Mulyadi, *Perilaku Konsumen dalam Perspektif Kewirausahaan*, Bandung: 2013.
- Peter J. Paul Jerry C. Olson, *Perilaku Konsumen Strategi Pemasaran*, Jakarta: Erlangga, 1999.

- Rizmi Miftahul, *Analisis faktor-faktor Yang Mempengaruhi Perilaku Konsumen Dalam Pembelian Produk Sophie Martin*, Semarang: Fakultas Ekonomi UNDIP, 2013.
- Roy Goni, *Tak Cukup Hanya Kepuasan Pelanggan*, 7 September 2007 diakses dari [http:// web.okezone.com](http://web.okezone.com) pada tanggal 20 Agustus 2018.
- Sangadji E.M., dan Sopiah, *Perilaku Konsumen: Pendekatan Praktis Disertai: Himpunan Jurnal Penelitian*, Yogyakarta: Penerbit Andi 2013.
- Sathish S dan Rajamohan,A, *Consumer Behaviour And Lifestyle Marketing International Journal of Marketing Financial and Services and Management Research.Vol 1*, 2012.
- Setiadi Nugroho, *Perilaku Konsumen*, Edisi revisi, Jakarta: Prenadademia Group, 2003.
- Setiadi Nugroho J, *Perilaku Konsumen: Perspektif Kontemporer pada Motif, Tujuan, dan Keinginan Konsumen*, Jakarta: Kencana 2010.
- Shet Jagdish N. *Customer Behaviour: A Managerial Perspective*, USA: Thompson South-Western, 2004.
- “Sosiologi Budaya”. Situs <http://sosiologibudaya.wordpress.com> (15 Agustus 2018).
- Suantara I Gusti Putu Endra, Artana Made, Suwena Kadek Rai, *Jurnal Pengaruh Selera dan Harga Terhadap Keputusan Konsumen dalam Pembelian Sepeda Motor Honda di Kabupaten Buleleng*, 2014.
- Sugiyono, *Statistik untuk Penelitian*, Bandung: Alfabeta, 2014.
- Suhermin, *jurnal ilmu dan riset manajemen tentang pengaruh gaya hidup, kepercayaan merk dan kualitas produk terhadap keputusan pembelian kosmetik oriflamme*, 2017.
- Sujarweni V. Wiratna, *Metode Penelitian: Lengkap, Praktis, dan Mudah Dipahami*, Yogyakarta: Pustaka baru Press 2014.
- Sutisna, *Perilaku Konsumen & Komunikasi Pemasaran*, Cetakan Ketiga, Bandung: PT Remaja Posda karya, 2003.

Syamsuddin dan Damayanti, *Metode Penelitian Pendidikan Bahasa*, Bandung: Angkasa 2011.

Uma Sekaran, *Metode Penelitian Bisnis*, Jakarta: Salemba Empat 2007.

Warren J. Keegan, *Manajemen Pemasaran Global*, Jakarta: PT. Indeks Gramedia, 2003.

Wiratma Sujarweni, *Metodologi Penelitian*, Yogyakarta: PustakaBaru Press 2014.



DAFTAR RIWAYAT HIDUP



Wahyuningsih Ali, lahir pada tanggal 12 November 1996 di Ujung Pandang Kecamatan Rappocini Kelurahan Bonto Makkio Makassar, merupakan anak bungsu dari tiga bersaudara dari pasangan Bapak Muhammad Ali dan Ibu Hikma Tahir. Tahun 2002 mulai masuk Sekolah Dasar Negeri Inpres Perumnas I, kemudian pada tahun 2008 melanjutkan ke Sekolah Menengah Pertama (SMP) Negeri 13 Makassar dan lulus pada tahun 2011. Pada tahun yang sama melanjutkan pendidikan di Sekolah Menengah Kejuruan (SMK) Negeri 7 Makassar dan lulus pada tahun 2014. Tahun 2014 lanjut ke jenjang perguruan tinggi di Universitas Islam Negeri Alauddin Makassar (UINAM), di Fakultas Ekonomi Dan Bisnis Islam, jurusan Ekonomi Islam melalui jalur UM-PTAIN.

Penulis menyelesaikan studi pada tahun 2018. Pada tahun 2018 bulan Maret sampai Mei, penulis mengikuti Kuliah Kerja Nyata (KKN) di Kabupaten Luwu Kecamatan Suli Desa Cakkeawo dan selama kuliah pernah aktif menjadi kader pada Forum Kajian Ekonomi Syariah (Forkeis) serta HMj (Himpunan Mahasiswa Jurusan) Ekonomi Islam.



LAMPIRAN

UNIVERSITAS ISLAM NEGERI
ALAUDDIN
M A K A S S A R





KUESIONER PENELITIAN

Pengaruh Gaya Hidup Dan Selera Terhadap Pengambilan Keputusan Pembelian Konsumen Di Toko Lestari Jaya Makassar (Tinjauan Ekonomi Islam)

Responden yang terhormat,

Saya mohon kesediaan anda untuk menjawab pertanyaan maupun pernyataan pada lembar kuesioner penelitian ini. Informasi yang anda berikan adalah sebagai data penelitian dalam rangka penyusunan skripsi. Atas waktu dan kesediaan anda dalam mengisi kuesioner, saya mengucapkan banyak terima kasih.

I. IDENTITAS RESPONDEN

No. Kuesioner :
Nama :
Umur :
Pekerjaan :
Pendapatan :

II. PETUNJUK PENGISIAN

Berilah tanda centang (✓) pada salah satu alternatif jawaban pada kolom yang tersedia untuk jawaban yang paling tepat menurut persepsi anda setelah anda berbelanja di Toko Lestari Jaya. Keterangan mengenai skor penilaian:

Jawaban	Skor
Sangat Setuju (SS)	5
Setuju (S)	4
Ragu-Ragu (R)	3
Tidak Setuju (TS)	2
Sangat Tidak Setuju (STS)	1

III. Daftar Pertanyaan

1. Gaya Hidup

No	Pernyataan	SS	S	R	TS	STS
1	Saya cenderung terbuka dalam perubahan perkembangan zaman					
2	Karakter saya terbentuk dari lingkungan tempat saya beraktivitas					
3	Saya mengikuti trend atau gaya saat ini					
4	Saya memilih barang atau model busana/pakaian yang saya suka					

5	Sikap saya sangat dipengaruhi pada lingkungan tempat tinggal					
6	Keluarga memegang peranan dalam pembentukan sikap dan perilaku saya					
7	Kelas sosial merupakan faktor yang saya anggap penting					
8	Kebudayaan merupakan bagian yang tidak terpisahkan dari gaya hidup saya					

2. Selera

No	Pernyataan	SS	S	R	TS	STS
1	Saya merasa puas dengan pelayanan Toko Lestari Jaya					
2	Saya suka produk yang dijual di Toko Lestari Jaya					
3	Saya suka berbelanja di Toko Lestari Jaya karena warna busana/pakaian syari' yang bervariasi					
4	Saya suka berbelanja di Toko Lestari Jaya karena ukuran busana/pakaian syari' yang bervariasi					
5	Saya merasa percaya diri setelah berbelanja di Toko Lestari Jaya					

3. Keputusan Pembelian Konsumen

No	Pernyataan	SS	S	R	TS	STS
1	Saya sudah membeli banyak barang di Toko Lestari Jaya					
2	Saya melakukan pembelian berulang-ulang di Toko Lestari Jaya					
3	Saya merekomendasikan barang yang saya beli di Toko Lestari Jaya kepada teman/kerabat					

TERIMA KASIH

Daftar Tabel

Tabel 4.1 Tingkat Usia Responden

No	Umur	Jumlah Responden	Persentase (%)
1.	20-30	185	62,3
2.	31-40	75	25,3
3.	41-50	37	12,4
Jumlah		297	100,0

Tabel 4.2 Jenis Pekerjaan Responden

No	Pekerjaan	Jumlah Responden	Persentase (%)
1	Mahasiswi	85	28,7
2	Karyawan Swasta	175	58,9
3	PNS	24	8
4	Ibu Rumah Tangga	13	4,4
Jumlah		297	100,0

Tabel 4.3 Jenis Pendapatan Responden

No	Pendapatan	Jumlah Responden	Persentase (%)
1	Rp. 1.000.000	50	16,8
2	< Rp. 1.000.000	247	83,2
Jumlah		297	100,0

M A K A S S A R

Tabel 4.4
Data Distribusi Jawaban Responden Tentang Variabel X₁

No.	Pernyataan X ₁	Jumlah Responden					Total (%)
		SS	S	R	TS	STS	
1.	Saya cenderung terbuka dalam perubahan perkembangan zaman	67 (23%)	190 (64%)	37 (12,4%)	1 (0,3%)	2 (0,6%)	297 (100%)
2.	Karakter saya terbentuk dari lingkungan tempat saya beraktivitas	87 (29,3%)	175 (59%)	28 (9,4%)	5 (1,7%)	2 (0,6%)	297 (100%)
3.	Saya mengikuti trend atau gaya saat ini	81 (27,3%)	185 (62,3%)	29 (9,8%)	1 (0,3%)	1 (0,3%)	297 (100%)
4.	Saya memilih barang atau model busana/pakaian yang saya sukai	111 (37,4%)	156 (52,5%)	25 (8,4%)	5 (1,7%)	- (0%)	297 (100%)
5.	Sikap saya sangat dipengaruhi pada lingkungan tempat tinggal	68 (22,9%)	184 (62%)	38 (12,8%)	4 (1,3%)	3 (1%)	297 (100%)
6.	Keluarga memegang peranan dalam pembentukan sikap dan perilaku saya	100 (33,7%)	157 (52,9%)	30 (10,1%)	7 (2,3%)	3 (1%)	297 (100%)
7.	Kelas sosial merupakan faktor yang saya anggap penting	37 (12,5%)	118 (39,8%)	66 (22,2%)	25 (8,4%)	51 (17,1%)	297 (100%)
8.	Kebudayaan merupakan bagian yang tidak terpisahkan dari gaya hidup saya	67 (22,6%)	142 (47,8%)	55 (18,6%)	21 (7%)	12 (4%)	297 (100%)

Tabel 4.5
Data Distribusi Jawaban Responden Tentang Variabel X₂

No.	Pernyataan Variabel X ₂	Jumlah Responden					Total (%)
		SS	S	R	TS	STS	
1.	Saya merasa puas dengan pelayanan Toko Lestari Jaya	116 (39%)	170 (57,2%)	11 (3,8%)	- (0%)	- (0%)	297 (100%)
2.	Saya suka produk yang dijual di Toko Lestari Jaya	129 (43%)	162 (55%)	6 (2%)	- (0%)	- (0%)	297 (100%)
3.	Saya suka berbelanja di Toko Lestari Jaya karena warna busana/pakaian syari' yang bervariasi	120 (40,4%)	164 (55,2%)	13 (4,4%)	- (0%)	- (0%)	297 (100%)
4.	Saya suka berbelanja di Toko Lestari Jaya karena ukuran busana/pakaian syari' yang bervariasi	128 (43%)	159 (53,6%)	10 (3,4)	- (0%)	- (0%)	297 (100%)
5.	Saya merasa percaya diri setelah berbelanja di Toko	93 (31,3%)	184 (62%)	19 (6,4%)	1 (0,3%)	- (0%)	297 (100%)

Lestari Jaya						
--------------	--	--	--	--	--	--

Tabel 4.6
Data Distribusi Jawaban Responden Tentang Variabel Y

No.	Pernyataan Variabel Y	Jumlah Responden					Total (%)
		SS	S	R	TS	STS	
1.	Saya sudah membeli banyak barang di Toko Lestari Jaya	119 (40%)	163 (55%)	14 (4,7%)	1 (0,3%)	- (0%)	297 (100%)
2.	Saya melakukan pembelian berulang di Toko Lestari Jaya	112 (37,7%)	165 (55,6%)	19 (6,4%)	1 (0,3%)	- (0%)	297 (100%)
3.	Saya merekomendasikan barang yang saya beli di Toko Lestari Jaya kepada teman/kerabat	102 (34,3%)	180 (60,7%)	15 (5%)	- (0%)	- (0%)	297 (100%)

Tabel 4.7 Uji Multikolinearitas

Model	Collinearity Statistics	
	Tolerance	VIF
(Constant)		
Gaya Hidup (X ₁)	0.952	1.051
Selera (X ₂)	0.952	1.051

UNIVERSITAS ISLAM NEGERI

Tabel 4.8 Uji Autokorelasi

Model Summary ^b					
Model	R	R Square	Adjusted R Square	Std. Error of the Estimate	Durbin-Watson
1	.658 ^a	.432	.428	1.1411	2.018

Tabel 4.9 Rekapitulasi Hasil Analisis Regresi Berganda

Variabel	Koefisien Regresi (B)	T	Sig
Gaya Hidup (X ₁)	.043	2.774	.006
Selera (X ₂)	.437	13.738	.000
Konstanta	= 2,053		
R	= 0,658		
R square	= 0,432		
Adjusted R Square	= 0,428		
F _{hitung}	= 111,960		
Signifikansi F	= 0,000		

Tabel 4.10 Hasil Uji Simultan (F)
ANOVA^a

Model	Sum of Square	Df	Mean Square	F	Sig.
1 Regression	291.561	2	145.780	111.960	.000 ^b
Residual	382.809	294	1.302		
Total	647.370	296			

Tabel 4.11 Hasil Uji Parsial (Uji t)

Model		Unstandardized Coefficients		Standardized Coefficients	T	Sig.
		B	Std. Error	Beta		
1	(Constant)	2.053	.758		2.707	.007
	Gaya Hidup	.043	.015	.125	2.774	.006
	Selera	.437	.032	.619	13.738	.000

Tabel 4.12 Koefisien Determinasi (R²)

Model Summary ^b					
Model	R	R Square	Adjusted R Square	Std. Error of the Estimate	Durbin-Watson
1	.658 ^a	.432	.428	1.1411	2.018



PEMERINTAH KOTA MAKASSAR
BADAN KESATUAN BANGSA DAN POLITIK

Jalan Yari No 2 Makassar 90111
Telp +62411 – 3615867 Fax +62411 – 3615867

Email : Kesbang@makassar.go.id Home page : <http://www.makassar.go.id>



Makassar, 19 Oktober 2018

Kepada

Nomor : 070/4530 -II/BKBP/X/2018
Sifat :
Perihal : Izin Penelitian

Yth. PENGELOLA TOKO LESTARI JAYA
MAKASSAR

Di -

MAKASSAR

Dengan Hormat,

Menunjuk Surat dari Kepala Dinas Koordinasi Penanaman Modal Daerah Provinsi Sulawesi Selatan Nomor : 7817/S.01/PTSP/2018 Tanggal 17 Oktober 2018, Perihal tersebut di atas, maka bersama ini disampaikan kepada Bapak bahwa:

NAMA : **WAHYUNINGSIH ALI**
Nim/Jurusan : 90100114073 / Ekonomi Islam
Pekerjaan : Mahasiswa (S1) / UIN Alauddin
Alamat : Jl. H.M. Yasin Limpo No.36, Makassar
Judul : **"PENGARUH GAYA HIDUP DAN SELERA TERHADAP PENGAMBILAN KEPUTUSAN PEMBELIAN DITINJAU DARI EKONOMI ISLAM (STUDI KASUS TOKO LESTARI JAYA MAKASSAR) "**

Bermaksud mengadakan *Penelitian* pada Instansi / Wilayah Bapak, dalam rangka *Penyusunan Skripsi* sesuai dengan judul di atas, yang akan dilaksanakan mulai tanggal 19 Oktober s/d 18 Desember 2018.

Sehubungan dengan hal tersebut, pada prinsipnya kami dapat menyetujui dengan memberikan surat rekomendasi izin penelitian ini dan harap diberikan bantuan dan fasilitas seperlunya.

Demikian disampaikan kepada Bapak untuk dimaklumi dan selanjutnya yang bersangkutan melaporkan hasilnya kepada Walikota Makassar Cq. Kepala Badan Kesatuan Bangsa dan Politik.

A.n.WALIKOTA MAKASSAR
KEPALA BADAN KESBANG DAN POLITIK
KABID HUBUNGAN ANTAR LEMBAGA




Drs. IRIANSJAH R. PAWELLERI, M.AP

Pangkat 5 Pembina

NIP : 19621110 198603 1 042

Tembusan :

1. Kepala Badan Kesatuan Bangsa dan Politik Prop. Sul – Sel. di Makassar;
2. Kepala Unit Pelaksana Teknis P2T Badan Koordinasi Penanaman Modal Daerah Prop. Sul Sel di Makassar;



PEMERINTAH PROVINSI SULAWESI SELATAN
DINAS PENANAMAN MODAL DAN PELAYANAN TERPADU SATU PINTU
BIDANG PENYELENGGARAAN PELAYANAN PERIZINAN

Nomor : 7817/S.01/PTSP/2018
Lampiran :
Perihal : Izin Penelitian

Kepada Yth.
Walikota Makassar

di-
Tempat

Berdasarkan surat Dekan Fak. Ekonomi dan Bisnis Islam UIN Alauddin Makassar Nomor : 6175/EB.IPP.00.9/10/2018 tanggal 15 Oktober 2018 perihal tersebut diatas, mahasiswa/peneliti dibawah ini:

Nama : WAHYUNINGSIH ALI
Nomor Pokok : 90100114073
Program Studi : Ekonomi Islam
Pekerjaan/Lembaga : Mahasiswa(S1)
Alamat : Jl. H.M. Yasin Limpo No. 36, Samata

Bermaksud untuk melakukan penelitian di daerah/kantor saudara dalam rangka penyusunan Skripsi, dengan judul :

**" PENGARUH GAYA HIDUP DAN SELERA TERHADAP PENGAMBILAN KEPUTUSAN PEMBELIAN
DITINJAU DARI EKONOMI ISLAM (STUDI KASUS TOKO LESTARI JAYA MAKASSAR) "**

Yang akan dilaksanakan dari : Tgl. **18 Oktober s/d 18 Desember 2018**

Sehubungan dengan hal tersebut diatas, pada prinsipnya kami *menyetujui* kegiatan dimaksud dengan ketentuan yang tertera di belakang surat izin penelitian.

Demikian Surat Keterangan ini diberikan agar dipergunakan sebagaimana mestinya.

UNIVERSITAS ISLAM NEGERI

Diterbitkan di Makassar
Pada tanggal : 17 Oktober 2018

A.n. GUBERNUR SULAWESI SELATAN
KEPALA DINAS PENANAMAN MODAL DAN PELAYANAN TERPADU SATU
PINTU PROVINSI SULAWESI SELATAN
Selaku Administrator Pelayanan Perizinan Terpadu



A. M. YAMIN, SE., MS.

Pangkat : Pembina Utama Madya

Nip. : 19610513 199002 1 002

Tembusan Yth

1. Dekan Fak. Ekonomi dan Bisnis Islam UIN Alauddin Makassar di Makassar;
2. Perlinggal.