

**PENENTUAN HARGA KONTRAK OPSI TIPE AMERIKA
MENGUNAKAN QUASI MONTE CARLO**



SKRIPSI

Diajukan untuk Memenuhi Salah Satu Syarat Meraih Gelar Sarjana Matematika
Jurusan Matematika pada Fakultas Sains dan Teknologi Universitas Islam Negeri
(UIN) Alauddin Makassar

Oleh :

DESY PRATIWI IKA PUTRI

60600114040



**JURUSAN MATEMATIKA
FAKULTAS SAINS DAN TEKNOLOGI
UNIVERSITAS ISLAM NEGERI (UIN) ALAUDDIN
MAKASSAR
2018**

PERNYATAAN KEASLIAN SKRIPSI

Saya yang bertanda tangan di bawah ini:

Nama : Desy Pratiwi Ika Putri

NIM : 60600114040

Fakultas/Jurusan : Sains dan Teknologi / Matematika


Judul skripsi : Penentuan Harga Kontrak Opsi Tipe Amerika
Menggunakan Quasi Monte Carlo

Menyatakan dengan sebenar-benarnya bahwa hasil penelitian saya in tidak terdapat unsur-unsur penjiplakan karya penelitian atau karya ilmiah yang pernah dilakukan atau dibuat oleh orang lain, kecuali yang secara tertulis dikutip dalam naskah ini dan disebutkan dalam sumber kutipan dan daftar pustaka.

Apabila ternyata hasil penelitian ini terbukti terdapat unsur-unsur jiplakan, maka saya bersedia untuk mempertanggungjawabkan, serta diproses sesuai peraturan yang berlaku.

Makassar, November 2018

Penyusun,



DESY PRATIWI IKA PUTRI

NIM: 60600114040

PENGESAHAN SKRIPSI

Skripsi yang berjudul “Penentuan Harga Kontrak Opsi Tipe Amerika Menggunakan Quasi Monte Carlo”, yang disusun oleh Saudari **Desy Pratiwi Ika Putri**, Nim: **60600114040** Mahasiswa Jurusan Matematika pada Fakultas Sains dan Teknologi Universitas Islam Negeri (UIN) Alauddin Makassar, telah diuji dan dipertahankan dalam sidang *munaqasyah* yang diselenggarakan pada hari Kamis tanggal **22 November 2018 M**, bertepatan dengan **14 Rabiul Awal 1440 H**, dinyatakan telah dapat diterima sebagai salah satu syarat untuk memperoleh gelar Sarjana Matematika (S.Mat).

Makassar, 22 November 2018 M
14 Rabiul Awal 1440 H

DEWAN PENGUJI

Ketua	: Prof. Dr. H. Arifuddin Ahmad, M.Ag.	(.....)
Sekretaris	: Ermawati, S.Pd., M.Si.	(.....)
Munaqisy I	: Sri Dewi Anugrawati, S.Pd., M.Si.	(.....)
Munaqisy II	: Adnan Sauddin, S.Pd., M.Si.	(.....)
Pembimbing I	: Wahidah Alwi, S.Si., M.Si.	(.....)
Pembimbing II	: Ilham Syata, S.Si., M.Si.	(.....)

Diketahui oleh:

Dekan Fakultas Sains dan Teknologi
UIN Alauddin Makassar



Prof. Dr. H. Arifuddin Ahmad, M.Ag
Nip. 19691205 199303 1 001

HALAMAN PERSEMBAHAN

Puji Syukur saya panjatkan kepada Allah Swt. atas berkat dan rahmat-Nya skripsi ini dapat terselesaikan

Skripsi ini kupersembahkan untuk kedua orang tua, Bapak Ir. Muh. Rusli Roy dan Ibu Husnaeni yang senantiasa mendukung dan memberikan nasehat serta motivasi kepada penulis

Kepada Kakak ku Imam Faisal, dan Adik ku Rifka Amelia yang selalu memberikan semangat kepada penulis

Sahabat-sahabat ku dan semua teman MEDI4N yang selalu memberikan masukan positive dalam menyelesaikan tugas akhir ini.

Almamater Kebanggaanku, terkhususnya Jurusan Matematika Fakultas Sains dan Teknologi Universitas Islam Negeri Alauddin Makassar.

MOTTO

Success is not the key to happiness

Happiness is the key to success

If you love what you do, you will be successful

-Walt Disney-



KATA PENGANTAR

Puji dan syukur penulis panjatkan kehadirat Allah SWT, karena atas berkat dan rahmat-Nya sehingga penyusun dapat menyelesaikan Skripsi “**Penentuan Harga Kontrak Opsi Tipe Amerika Menggunakan Quasi Monte Carlo**”. Ini untuk memenuhi salah satu syarat gelar sarjana Matematika jurusan Matematika pada Fakultas Sains dan Teknologi Salam dan taslim kepada Nabi Muhammad SAW sebagai tauladan ummat dan utusan dalam hidup ini.

Rasa hormat dan terima kasih yang tulus dan istimewa kepada kedua orang tua tercinta. Ayahanda **Ir. Muh. Rusli Roy** dan Ibunda **Husnaeni** atas segala kasih sayang, nasehat, bimbingan, dukungan, dan pengorbanannya selama ini. Teruntuk kakak ku tercinta **Imam Faisal** dan adik ku tersayang **Rifka Amelia** yang telah memberikan semangat dan motivasi selama ini. Semoga selalu dalam lindungan Allah Swt.

Penulis menghaturkan banyak terima kasih kepada pihak-pihak yang terkait, yaitu kepada:

1. Bapak **Prof. Dr.H. Musafir Pababbari, M.Si** selaku Rektor Universitas Islam Negeri (UIN) Alauddin Makassar.
2. Bapak **Prof Dr. H. Arifuddin Ahmad, M.Ag** selaku Dekan Fakultas Sains dan Teknologi Universitas Islam Negeri (UIN) Alauddin Makassar.
3. Bapak **Irwan, S.Si., M.Si** selaku Ketua Jurusan Matematika Fakultas Sains dan Teknologi Universitas Islam Negeri (UIN) Alauddin Makassar atas motivasi dan arahan yang diberikan kepada penulis.

4. Ibu **Wahidah Alwi, S.Si., M.Si.** selaku Dosen Pembimbing pertama atas waktu, bimbingan, arahan, dan motivasi yang diberikan dalam penyusunan skripsi ini
5. Ibu **Fauziah Nur Fahirah S.Pd., M.Si.**, dan Bapak **Ilham Syata, S.Si., M.Si** selaku pembimbing kedua atas waktu, arahan, bimbingan dan ilmu yang diberikan kepada penulis dengan penuh kesabaran.
6. Ibu **Sri Dewi Anugrawati, S.Pd., M.Sc.**, selaku penguji pertama, Ibu **Dr. Rahmi Damis, M.Ag** dan Bapak **Adnan Sauddin, S.Pd., M.Si** selaku penguji kedua atas bimbingan dan sarannya dalam penulisan skripsi ini.
7. Bapak/ibu Dosen di Jurusan Matematika yang tidak dapat disebutkan satu persatu yang telah memberikan bantuan ilmu, arahan, dan motivasi dari awal perkuliahan hingga skripsi ini selesai.
8. Keluarga besar Laboratorium Matematika Fakultas Sains dan Teknologi yang selama ini telah membantu dan memberikan semangat kepada penulis.
9. Staff karyawan Fakultas Sains dan Teknologi yang telah membantu dalam pengurusan akademik dan persuratan dalam penulisan skripsi ini.
10. Sahabat- Sahabatku Laila Arliana, Nur Annisya Damayanti, Ismawati, Nurhalijah, Satria, Damayanti, Nuramalia, Muh. Nasir, Salamanan, dan Ardi Iswanto terima kasih telah menjadi sahabat-sahabat yang baik bagi penulis yang selalu menemani dan memberikan

dukungan, semangat, motivasi, serta doa hingga penulis dapat menyelesaikan skripsi ini.

11. Teman-Teman **MED14N**, yang telah memberikan motivasi dan semangat mulai dari awal perkuliahan kepada penulis.
12. Teman – Teman posko KKN Reguler Angkatan 58 DesaTompobulu Kecamatan Bulupoddo Kabupaten Sinjai atas dukungan, motivasi dan kebersamaannya selama ini.
13. Kepada seluruh keluarga besar yang tidak dapat saya sebutkan satu persatu. Terima kasih atas dukungan, bantuan, dan motivasi selama ini.
14. Kepada semua pihak yang telah memberikan bantuan baik moril maupun materil hingga skripsi ini terselesaikan.

Akhirnya Penulis berharap semoga Allah swt memberikan imbalan yang setimpal pada mereka yang telah memberikan bantuan, dan dapat menjadikan semua bantuan ini sebagai ibadah, Amin Yaa Rabbal Alamin.

Samata, November 2018

Penulis

DAFTAR ISI

SAMPUL	i
PERNYATAAN KEASLIAN SKRIPSI	ii
PERSETUJUAN PEMBIMBING	iii
HALAMAN PERSEMBAHAN	iv
MOTTO	v
KATA PENGANTAR	vi
DAFTAR ISI	ix
DAFTAR TABEL	xi
DAFTAR GAMBAR	xii
DAFTAR SIMBOL	xiii
ABSTRAK	xiv
BAB I PENDAHULUAN	1-7
A. Latar Belakang	1
B. Rumusan Masalah	5
C. Tujuan.....	5
D. Manfaat Penelitian	5
E. Batasan Masalah	5
F. Sistematika Penulisan	6
BAB II TINJAUAN PUSTAKA	8-40
A. Investasi.....	7
B. Saham	9
C. Opsi.....	10
D. Model Pergerakan Harga Saham.....	15
E. Estimasi <i>Return</i> , Variansi dan Volatilitas Harga Saham....	18
F. Opsi Amerika.....	20
G. Monte Carlo dan Quasi Monte Carlo	24
H. Barisan Kuasi Acak	37
BAB III METODE PENELITIAN	41-42
A. Jenis Penelitian	42
B. Jenis dan Sumber Data	42
C. Waktu Penelitian	42
D. Variabel dan Definisi Operasional Variabel.....	42
E. Prosedur Penelitian	42

BAB IV HASIL PENELITIAN DAN PEMBAHASAN.....	43-52
A. Hasil Penelitian.....	43
B. Pembahasan	51
BAB V PENUTUP	53
A. Kesimpulan	53
B. Saran	53
DAFTAR PUSTAKA	54
LAMPIRAN.....	
RIWAYAT HIDUP	



DAFTAR TABEL

Tabel 4.1 Harga Penutupan Saham Oracle Corporation	43
Tabel 4.2 Hasil Perhitungan <i>Return</i> Saham Oracle Corporation	45
Tabel 4.3 Perhitungan Mencari Nilai Variansi pada Saham Oracle Corp.....	46
Tabel 4.4 Hasil perbandingan harga kontrak opsi <i>put</i> Amerika.....	51



DAFTAR GAMBAR

Gambar 2.1 Bagan Alur Algoritma Simulasi Monte Carlo	33
Gambar 4.1 Plot Normal Q-Q Harga Saham Penutupan Oracle Corp.	48



DAFTAR SIMBOL

S_t	= Harga saham penutupan pada periode t
S_{t-1}	= Harga penutupan saham untuk periode sebelumnya
R_t	= <i>Return</i> saham untuk periode t
S_0	= Harga saham dasar/awal
Var	= Variansi <i>return</i> saham
$E[R_t]$	= Ekspektasi <i>return</i> saham
σ	= Volatilitas harga saham
τ	= $\frac{1}{252}$
r	= suku bunga
K	= Harga Kesepakatan (<i>Strike Price</i>)
m	= Banyaknya periode
T	= Waktu jatuh tempo
M_t	= nilai martingale
X_m	= nilai maksimum periode m
n	= banyaknya iterasi
N	= banyaknya data
ω	= standar deviasi
$\bar{\mu}$	= rata – rata
Z_t	= nilai <i>payoff</i>

ABSTRAK

Nama : Desy Pratiwi Ika Putri

NIM : 60600114040

Judul : Penentuan Harga Kontrak Opsi Tipe Amerika Menggunakan Quasi Monte Carlo

Pada penelitian ini membahas tentang penentuan harga kontrak opsi tipe Amerika menggunakan metode Quasi Monte Carlo. Metode Quasi Monte Carlo merupakan metode Monte Carlo yang menggunakan barisan kuasi acak sebagai pengganti barisan acak semu. Adapun permasalahan yang akan dibahas dalam penelitian ini yaitu seberapa besar harga kontrak opsi tipe Amerika menggunakan metode Quasi Monte Carlo. Dengan menggunakan data harga saham dari Oracle Corporation, hasil perhitungan dengan harga saham awal (S_0) sebesar \$50.23, *strike price* (K) sebesar \$53.00, tingkat suku bunga (r) ialah 4.61%, dan volatilitas (σ) 0.20863 dengan waktu jatuh tempo (T) selama satu tahun maka diperoleh harga kontrak opsi *put* Amerika menggunakan Quasi Monte Carlo dengan barisan kuasi acak Halton ialah sebesar \$3.496807. Sedangkan harga kontrak opsi *put* Amerika menggunakan Quasi Monte Carlo dengan barisan kuasi acak Sobol ialah sebesar \$3.463678.

Kata Kunci: *Opsi put, Opsi Amerika, Quasi Monte Carlo, Barisan Kuasi Acak.*

BAB I

PENDAHULUAN

A. Latar Belakang

Dalam bidang keuangan, investasi merupakan suatu hal yang sudah tidak asing. Banyak orang yang menginvestasikan dana yang mereka miliki untuk mendapatkan keuntungan dimasa yang akan datang. Pada dasarnya kegiatan investasi merupakan penghimpun dana sehingga didapatkan sejumlah keuangan dikemudian hari. Bentuk investasi yang cukup populer saat ini adalah investasi dalam bentuk saham dan opsi di pasar modal.

Investasi di bursa saham adalah tindakan yang penuh dengan risiko, sehingga investor harus berhati-hati dalam menginvestasikan dana yang dimiliki. Hal ini menyebabkan munculnya sarana alternatif untuk berinvestasi. Investasi alternatif yang ditawarkan ialah produk sekuritas turunan (*derivative*), yaitu alat keuangan yang nilainya bergantung kepada nilai aset dasar.¹

Opsi adalah salah satu instrumen *derivative*, dimana opsi merupakan suatu perjanjian kontrak antara penjual opsi (*seller/writer*) dengan pembeli opsi (*buyer*), dimana penjual opsi menjamin adanya hak (bukan kewajiban) dari pembeli opsi, untuk membeli (*call*) atau menjual (*put*) saham tertentu pada waktu tertentu dengan harga yang telah ditetapkan.²

¹Desmond J.Higham, *An Introduction to Financial Option Valuation*, (New York:Cambridge University Press, 2004), h.7

²John C.Hull, *Options, Futures & Others Derivatives*, (New Jersey:Pearson Education.Inc, 2009), h.6

Ditinjau dari waktu pelaksanaannya, opsi terbagi dua yaitu opsi Eropa dan opsi Amerika. Opsi Eropa merupakan kontrak opsi yang dapat di eksekusi pada saat jatuh tempo berlakunya opsi tersebut. Sedangkan opsi Amerika adalah kontrak opsi yang dapat di eksekusi kapan saja selama masa berlaku kontrak opsi.

Opsi Amerika merupakan salah satu bentuk jual beli. Jual beli adalah transaksi tukar menukar yang berkonsekuensi beralihnya hak kepemilikan, dan hal itu dapat terlaksana dengan akad, baik berupa ucapan maupun perbuatan. Sebagaimana yang disebutkan dalam QS an-Nisa/4:29:

يٰۤاَيُّهَا الَّذِيْنَ ءَامَنُوْا لَا تَاْكُلُوْا اَمْوَالِكُمْ بَيْنَكُمْ بِالْبٰطِلِ اِلَّا اَنْ تَكُوْنَ
 تِجْرَةً عَنْ تَرَاضٍ مِّنْكُمْ وَلَا تَقْتُلُوْا اَنْفُسَكُمْ ۗ اِنَّ اللّٰهَ كَانَ بِكُمْ رَحِيْمًا ﴿٢٩﴾

Terjemahnya :

“Hai orang-orang yang beriman, janganlah kamu saling memakan harta sesamamu dengan jalan yang batil, kecuali dengan jalan perniagaan yang berlaku dengan suka sama-suka di antara kamu. Dan janganlah kamu membunuh dirimu; sesungguhnya Allah adalah Maha Penyayang kepadamu.”³

Tafsiran ayat di atas menjelaskan bahwa Allah mengingatkan, *wahai orang-orang yang beriman, janganlah kamu memakan*, yakni memperoleh harta yang merupakan sarana kehidupan *kamu, diantara kamu dengan jalan yang batil*, yakni tidak sesuai dengan tuntutan syariat, tetapi hendaklah kamu peroleh harta *itudengan jalan perniagaan yang berdasarkan kerelaan diantara kamu*, kerelaan yang tidak melanggar ketentuan agama. Karena harta benda mempunyai kedudukan di bawah nyawa, bahkan terkadang nyawa dipertaruhkan untuk

³Departemen Agama RI. Al-Quran dan Terjemahannya (Bandung:Departemen Agama Republik Indonesia, 2008), h.120

memeroleh atau mempertahankannya, *dan janganlah kamu membunuh diri kamu sendiri, atau membunuh orang lain secara tidak hak karena orang lain adalah sama dengan kamu, dan bila kamu membunuhnya kamupun terancam dibunuh, sesungguhnya Allah terhadap kamu Maha Penyayang.*⁴

Adapun penjelasan diatas dapat dipahami dalam melakukan suatu kegiatan jual beli, baik penjual opsi ataupun pembeli opsi harus mematuhi ketentuan – ketentuan, peraturan – peraturan, atau bahkan akad yang telah disepakati bersama oleh kedua belah pihak, sehingga dalam prosesnya tidak terjadi kesalahan – kesalahan yang dapat mengakibatkan salah satu pihak merasa dirugikan.

Hal yang menarik dalam masalah opsi adalah menentukan harga yang pantas dibayar oleh *holder* kepada *writer* saat *holder* membeli sebuah opsi dari *writer*.⁵ Banyak model telah ditemukan untuk menentukan harga bermacam – macam opsi. Untuk menentukan harga opsi dapat menggunakan beberapa metode, seperti metode beda hingga Crank-Nicholson, metode beda hingga Dufort-Frankle, metode Monte Carlo, dan metode Quasi Monte Carlo.

Dalam Tahun 1995, Paskov dan Traub mempublikasikan tulisan yang menggunakan metode quasi-Monte Carlo. Hasil tulisan tersebut menunjukkan bahwa metode quasi-Monte Carlo memberikan pendekatan yang lebih akurat dibandingkan dengan metode Monte Carlo.⁶ Metode Quasi Monte Carlo

⁴Shihab Quraish. *Tafsir Al-Misbah* (Cet V: Jakarta: Lentera Hati, 2002), h.490-500

⁵Djaffar Lessy, *Simulasi Monte Carlo dalam Penentuan Harga Opsi Barrier*, Jurnal Matematika dan Pembelajarannya, Volume 2, (Ambon:2013), h.20

⁶Stanislaus. S, *Perbandingan Metode Quasi Monte Carlo dengan Barisan Kuasi-Acak Halton dan Kuasi-Acak Sobol dalam Option Pricing*, Majalah Ekonomi dan Komputer, No 1, (Jakarta:2007), h.27

merupakan metode Monte Carlo yang menggunakan barisan kuasi-acak sebagai pengganti dari bilangan acak semu.⁷

Pada penelitian sebelumnya I.G.P.N. Mahayoga, dkk telah melakukan penelitian dalam penentuan harga kontrak opsi Eropa menggunakan metode *Quasi Monte Carlo* dengan barisan Kuasi-Acak. Hasil penelitiannya adalah metode *Quasi Monte Carlo* dengan barisan kuasi acak *Halton* lebih baik dibandingkan dengan metode *Monte Carlo* dalam hal penentuan harga opsi *call* tipe Eropa karena menghasilkan error yang terkecil.⁸

Stansilaus S. Uyanto juga telah melakukan penelitian dalam membandingkan metode *Quasi Monte Carlo* dengan barisan kuasi-acak *Halton* dan barisan kuasi acak *Sobol*. Hasil penelitiannya ialah penggunaan barisan kuasi acak yang bersifat lebih seragam pada metode *Quasi Monte Carlo* dibandingkan dengan bilangan acak semu pada Monte Carlo menunjukkan bahwa barisan kuasi acak lebih representative.⁹

Pada penelitian ini menggunakan *Quasi Monte Carlo* karena dapat meningkatkan wawasan dan dari beberapa referensi menyebutkan bahwa *Quasi Monte Carlo* dapat mensimulasikan harga kontrak *option* pada kasus finansial dan penggunaan kuasi acak dapat memberikan pendekatan yang lebih akurat dibandingkan dengan metode lain.

⁷I G.P.N. Mahyoga, dkk, *Penentuan Harga Kontrak Opsi Tipe Eropa Menggunakan Metode Quasi Monte Carlo dengan Barisan Kuasi-Acak Halton*, E-Jurnal Matematika, Volume 3, (Bali:2014), h.155

⁸I G.P.N. Mahyoga, dkk. *Penentuan Harga Kontrak Opsi Tipe Eropa Menggunakan Metode Quasi Monte Carlo dengan Barisan Kuasi-Acak Halton*. H.159

⁹Stansilaus. S, *Perbandingan Metode Quasi Monte Carlo dengan Barisan Kuasi-Acak Halton dan Kuasi-Acak Sobol dalam Option Pricing*, h.36

Berdasarkan uraian diatas, penulis tertarik mengangkat sebuah judul penelitian yang berkaitan dengan harga opsi yaitu : **“Penentuan Harga Kontrak Opsi Tipe Amerika Menggunakan Quasi Monte Carlo”**.

B. Rumusan Masalah

Rumusan masalah dalam penelitian ini ialah seberapa besar harga kontrak opsi tipe Amerika menggunakan Quasi Monte Carlo?

C. Tujuan Penelitian

Tujuan Penelitian ini adalah untuk mendapatkan besarnya harga kontrak opsi tipe Amerika menggunakan Quasi Monte Carlo.

D. Manfaat Penelitian

Adapun manfaat penulisan proposal ini antara lain:

1. Bagi peneliti: Sebagai bahan pembelajaran dan penambahan wawasan di bidang keuangan khususnya dalam penentuan harga opsi saham.
2. Bagi pengembangan ilmu pengetahuan: agar dapat dijadikan bahan studi untuk kedepannya bagi pembaca dan bagi mahasiswa serta bahan referensi bagi perpustakaan sebagai bahan bacaan yang dapat menambah wawasan ilmu pengetahuan bagi pembaca dan mahasiswa.
3. Bagi pelaku pasar modal: sebagai pedoman para pelaku pasar modal khususnya penjual opsi dalam penentuan harga opsi saham.
4. Bagi Instansi: sebagai sumber informasi dalam menentukan harga kontrak opsi saham yang akan dijual kepada investor.

E. Batasan Masalah

Dalam penelitian ini, dibatasi pada penentuan harga kontrak opsi saham dengan opsi jual tipe Amerika menggunakan kuasi-acak Halton dan Sobol.

F. Sistematika Penulisan

Adapun sistematika penulisan draft proposal ini adalah sebagai berikut:

BAB I Pendahuluan

Terdiri dari latar belakang, rumusan masalah, tujuan penelitian, manfaat penelitian, batasan masalah dan sistematika penulisan.

BAB II Tinjauan Pustaka

Berisi tentang kajian teori yang berkaitan dengan opsi Amerika, model harga opsi dan penjelasan mengenai metode yang digunakan.

BAB III Metodologi Penelitian

Dalam bagian ini dikemukakan metode penelitian yang berisi ruang lingkup kegiatan, waktu penelitian, jenis dan sumber data dan prosedur penelitian.

BAB IV Hasil dan Pembahasan

Bagian ini merupakan hasil dan pembahasan dari penelitian yang telah dilakukan berdasarkan rumusan masalah pada BAB I yaitu seberapa besar harga kontrak opsi tipe Amerika menggunakan Quasi Monte Carlo.

BAB V Penutup

Bagian ini membahas mengenai kesimpulan dari hasil penelitian yang telah dilakukan dan saran untuk penelitian selanjutnya.

Daftar Pustaka

BAB II

TINJAUAN PUSTAKA

A. Investasi

Investasi ialah komitmen untuk membeli barang-barang modal dan peralatan produksi dengan tujuan untuk mengganti dan menambah barang modal dalam perekonomian yang akan digunakan untuk memproduksi barang dan jasa di masa yang akan datang.

Investasi merupakan penyimpanan sejumlah dana pada masa sekarang dengan harapan untuk memperoleh keuntungan di waktu yang akan datang.¹⁰ Selain itu investasi dapat diartikan sebagai penundaan konsumsi saat ini untuk dimasukkan ke aktiva produktif selama periode waktu yang tertentu.¹¹

Dari beberapa definisi diatas, investasi merupakan suatu kegiatan penundaan konsumsi sekarang yang bertujuan untuk mendapatkan keuntungan di masa yang akan datang.

Pihak-pihak yang melakukan kegiatan investasi disebut investor. Investor pada umumnya bisa digolongkan menjadi dua, yaitu investor individual (*Individual/ retail investors*) dan investor institusional (*Institutional investors*). Investor individual terdiri dari individu-individu yang melakukan aktivitas investasi. Sedangkan investor institusional biasanya terdiri dari perusahaan

¹⁰Nikenasih Binatari, dkk, *Penentuan Harga Opsi Saham Tipe Amerika dengan Pembagian Dividen Menggunakan Finite element Method*, Jurnal Penelitian Saintek, Volume 18, (Yogyakarta:2013), h. 60

¹¹Jaja Suteja & Ardi Gunardi, *Manajemen Investasi dan Portofolio*, (Bandung:Unpas Press,2014), h.1

– perusahaan asuransi, lembaga penyimpan dana (bank dan lembaga simpan pinjam), lembaga dana pensiun, maupun perusahaan investasi.¹²

Investasi dalam aktiva keuangan dapat berupa investasi langsung dan tidak langsung. Investasi langsung dapat dilakukan dengan membeli aktiva keuangan yang dapat diperjual-belikan di pasar uang (*money market*), pasar modal (*capital market*), atau pasar turunan (*derivative market*). Investasi langsung juga dapat dilakukan dengan membeli aktiva keuangan yang tidak dapat diperjual-belikan. Aktiva-aktiva ini dapat berupa tabungan di bank atau sertifikat deposito. Aktiva yang dapat diperjual-belikan di pasar uang (*money market*) berupa aktiva yang mempunyai resiko gagal kecil, jatuh temponya pendek dengan tingkat cair yang tinggi. Yang diperjual-belikan di pasar modal adalah aktiva keuangan berupa surat-surat berharga pendapatan-tetap (*Fixed-income securities*) dan saham-saham (*equity securities*).¹³

Investasi tidak langsung dilakukan dengan membeli surat-surat berharga dari perusahaan. Perusahaan investasi adalah perusahaan yang menyediakan jasa keuangan dengan cara menjual sahamnya ke publik dan menggunakan dana yang diperoleh untuk diinvestasikan ke dalam portofolionya. Ini berarti bahwa perusahaan investasi membentuk portofolio (diharapkan portofolionya optimal) dan menjual eceran kepada publik dalam bentuk saham-sahamnya.

¹²Eduardus Tandelilin, *Portofolio dan Investasi Teori dan Aplikasi* (Yogyakarta: Kanisius, 2010), h. 2-3.

¹³Jogiyaanto Hartono, *Teori Portofolio dan Analisis Investasi* (Yogyakarta: BPFE-YOGYAKARTA, 2009), h. 6-8.

B. Saham

Instrumen pasar modal dalam konteks praktis lebih banyak dikenal dengan sebutan sekuritas. Sekuritas (*securities*), atau juga disebut efek, atau surat berharga merupakan aset finansial (*financial asset*) yang menyatakan klaim keuangan. Pasar modal (*capital market*) pada prinsipnya merupakan pasar untuk sekuritas jangka panjang baik berbentuk hutang maupun ekuitas (modal sendiri) serta berbagai produk turunannya. Berbagai sekuritas jangka panjang yang saat ini diperdagangkan di pasar modal Indonesia antara lain adalah saham biasa dan saham preferen, obligasi perusahaan dan obligasi konversi, obligasi Negara, bukti *right*, waran, kontrak opsi, kontrak berjangka, dan reksa dana.¹⁴

Suatu perusahaan dapat menjual hak kepemilikannya dalam bentuk saham (*stock*). Menurut Jogiyanto Hartono, berdasarkan kelasnya saham dibagi menjadi dua, yaitu:

1. Saham Preferen

Saham preferen mempunyai sifat gabungan (*hybrid*) antara obligasi (*bond*) dan saham biasa. Seperti *bond* yang membayarkan bunga atas pinjaman, saham preferen juga memberikan hasil yang tetap berupa dividen preferen. Seperti saham biasa, dalam likuidasi, klaim pemegang saham preferen dibawah klaim pemegang obligasi (*bond*). Keutamaan saham preferen dapat dilihat dari pembagian dividen yang mana pemegang saham preferen mempunyai hak untuk menerima dividen terlebih dahulu dibandingkan pemegang saham biasa. Saham preferen juga memberikan hak

¹⁴Eduardus Tandelilin, *Portofolio dan Investasi Teori dan Aplikasi* . h.36

kepada pemegangnya untuk menerima dividen tahun-tahun sebelumnya yang belum dibayarkan sebelum pemegang saham biasa menerima dividennya. Saham preferen mempunyai hak terlebih dahulu atas aktiva perusahaan dibandingkan dengan hak yang dimiliki oleh saham biasa pada saat terjadi likuidasi.

2. Saham Biasa

Jika perusahaan hanya mengeluarkan satu kelas saham saja, saham ini biasanya dalam bentuk saham biasa (*common stock*). Pemegang saham adalah pemilik dari perusahaan yang mewakilkan kepada manajemen untuk menjalankan operasi perusahaan. Sebagai pemilik perusahaan, pemegang saham biasa mempunyai beberapa hak, yaitu hak untuk memilih dewan direksi yang berarti pemegang saham mempunyai hak untuk mengontrol siapa yang akan memimpin perusahaannya. Pemegang saham biasa berhak mendapat bagian dari keuntungan perusahaan. Pemegang saham juga berhak untuk mendapatkan persentase kepemilikan yang sama jika perusahaan mengeluarkan tambahan lembar saham (hak *preemptive*). Hak ini memberikan prioritas kepada pemegang saham lama untuk membeli tambahan saham yang baru sehingga persentase pemilikannya tidak berubah.¹⁵

C. Opsi

Opsi merupakan salah satu instrumen derivative dalam bursa saham, yaitu suatu hak (bukan kewajiban) untuk membeli atau menjual sebuah aset dengan harga tertentu dan pada waktu yang telah ditetapkan. Pemilik opsi tidak wajib

¹⁵Jogiyaanto Hartono, *Teori Portofolio dan Analisis Investasi*, h.111-113, 116-117.

untuk melakukan haknya atau akan melakukan haknya apabila harga asset yang berubah dapat menghasilkan keuntungan baik dalam membeli atau menjual asset tersebut.

Pihak yang mendapatkan hak disebut dengan pembeli opsi (*option buyer*). Pihak yang menjual opsi dan bertanggung jawab terhadap keputusan pembeli opsi kapan opsi tersebut akan digunakan disebut dengan penerbit opsi (*option writer*).¹⁶

Pihak-pihak yang terlibat dalam opsi adalah para investor dengan investor yang lainnya, dan tidak melibatkan perusahaan penerbit sekuritas saham (emiten) yang dijadikan opsi. Opsi diterbitkan oleh investor untuk dijual kepada investor lainnya, sehingga perusahaan yang merupakan emiten dari saham yang dijadikan patokan tersebut tidak mempunyai kepentingan dalam transaksi opsi tersebut. Emiten saham tidak bertanggung jawab terhadap pembuatan, penghentian atau pelaksanaan kontrak opsi. Dalam prakteknya, jenis sekuritas yang bisa dijadikan patokan dalam opsi tidak hanya saham saja, tetapi bisa berbentuk yang lainnya seperti indeks pasar.¹⁷

Opsi dibedakan menjadi dua jenis yakni berdasarkan periode waktunya dan berdasarkan hak yang dimiliki pemegangnya. Opsi berdasarkan periode waktu pelaksanaannya terbagi lagi menjadi dua, yaitu :

1. Opsi Eropa merupakan opsi yang memberikan hak kepada pemegangnya untuk membeli atau menjual pada tanggal kadaluarsanya.

¹⁶Jogiyaanto Hartono, *Teori Portofolio dan Analisis Investasi*, h.432.

¹⁷Eduardus Tandelilin, *Portofolio dan Investasi Teori dan Aplikasi*, h. 422-423.

2. Opsi Amerika merupakan opsi yang member hak kepada pemegangnya untuk membeli atau menjual pada atau sebelum tanggal kadaluarsanya.

Sementara opsi berdasarkan jenis hak yang diberikan kepada pemegangnya terbagi juga menjadi dua, yaitu:

1. Opsi Beli (*Call Option*) adalah opsi yang memberikan hak kepada pemegangnya untuk membeli sejumlah tertentu saham suatu perusahaan dengan harga dan waktu tertentu pula.
2. Opsi Jual (*Put Option*) adalah opsi yang memberikan hak kepada pemegangnya untuk menjual sejumlah tertentu saham perusahaan dengan harga tertentu dan waktu tertentu pula.¹⁸

Berikut merupakan beberapa faktor yang mempengaruhi perdagangan harga opsi¹⁹:

1. *Underlying Asset* (S_0)

Underlying Asset merupakan saham yang dijadikan sebagai acuan dalam melaksanakan hak opsi. Jika suatu opsi *put* akan dilaksanakan haknya, hasil yang didapatkan ialah selisih dari harga kesepakatan dengan harga saham pada saat ini. Sedangkan jika opsi *call* akan dilaksanakan haknya, hasil yang di dapatkan adalah selisih antara harga saham saat ini dengan harga kesepakatan.

¹⁸Vina Kurniadi, *Analisis Black-Scholes Terhadap Opsi Sebagai Alat Pengambilan Keputusan Investor pada Opsi yang Diperjualbelikan di New York Securities Exchange*, Jurnal Gunadarma University, (Jakarta: 2010) h. 4

¹⁹John C.Hull, *Options, Futures & Others Derivatives*, (New Jersey:Pearson Education.Inc, 2009), h.6

2. Harga kesepakatan (*Strike Price*) (K)

Harga kesepakatan berhubungan erat dengan harga saham saat ini. Dalam opsi *call*, semakin kecil harga kesepakatan maka akan menghasilkan opsi yang lebih bernilai. Sementara dalam opsi *put*, semakin besar harga kesepakatan maka akan menghasilkan opsi yang lebih bernilai.

3. Periode waktu jatuh tempo opsi (T)

Semakin lama periode jatuh tempo opsi, maka semakin tinggi harga dari opsi tersebut. Hal ini dikarenakan semakin lama jangka waktu jatuh tempo sebuah opsi maka semakin besar kemungkinan selisih antara harga saham dan harga kesepakatan yang membuat harga opsi semakin tinggi.

4. Volatilitas harga saham (σ)

Volatilitas harga saham dijadikan sebagai tingkat resiko dalam memprediksi harga saham di masa yang akan datang. Semakin tinggi volatilitas, maka semakin besar peluang resiko harga saham mengalami kenaikan.

5. Suku bunga (r)

Suku bunga dapat dijadikan acuan dalam penentuan harga saham karena seiring kenaikan suku bunga maka harga saham juga akan semakin meningkat.

6. Dividen yang akan didapatkan selama periode opsi

Semakin besar pembagian dividen, maka akan muncul peluang yang menyatakan harga saham akan naik. Pemegang opsi harus cermat dalam memilih saham yang berpotensi akan kenaikan harga saham tersebut.

D. Model Pergerakan Harga Saham

Jika μ merupakan parameter konstan yang menyatakan tingkat rata – rata pertumbuhan harga saham, S ialah harga saham pada waktu t dan σ volatilitas harga saham, maka model perubahan harga saham yaitu:

$$dS(t) = \mu S(t)dt + \sigma S(t)dW(t) \quad (2.1)$$

Berdasarkan penjelasan di atas maka diturunkan persamaan Black-Scholes. Misalnya $X(t)$ mengikuti proses Wiener umum, yaitu persamaan:

$$dX(t) = a dt + b dW(t) \quad (2.2)$$

$a dt$ disebut komponen deterministik dan $b dW(t)$ menyatakan komponen stokastik, serta $W(t)$ adalah proses wiener, sedangkan a dan b masing-masing menyatakan rata-rata standar deviasi dari X . Persamaan (2.2) dapat dikembangkan menjadi persamaan $It\hat{o}$ yang merupakan proses Wiener umum dengan a dan b menyatakan suatu fungsi dari peubah acak X dan waktu t . Secara aljabar proses $It\hat{o}$ dapat dinyatakan sebagai berikut:

$$dX(t) = a(X(t),t)dt + b(X(t),t)dW(t) \quad (2.3)$$

Selanjutnya akan ditentukan model dari proses harga saham S diasumsikan bahwa tidak terjadi pembayaran dividen pada saham. Misalnya $S(t)$ adalah harga saham pada waktu t . Mengingat proses $It\hat{o}$, perubahan $S(t)$ akan memiliki nilai harapan *drift rate* μS . Parameter μ menyatakan tingkat rata-rata pertumbuhan harga saham dan $\mu S(t)dt$ disebut komponen deterministik. Karena harga saham dipengaruhi oleh faktor ketidakpastian maka komponen stokastiknya adalah $(\sigma S(t)dW(t))$, dengan σ menyatakan volatilitas harga saham. Dengan demikian model harga saham akan berbentuk persamaan (2.1).

Dengan persamaan (2.1) di atas, dapat diterapkan lemma $It\hat{o}$ untuk suatu fungsi $V(S,t)$, yaitu nilai opsi dengan harga saham S pada waktu t , dengan memakai model *taylor*, nilai perubahan $V(S,t)$ terhadap waktu dapat dituliskan sebagai persamaan (2.4).

$$\begin{aligned} \frac{dV}{dt} &= \frac{\partial V}{\partial t} + \frac{\partial V}{\partial S} \cdot \frac{dS}{dt} + \frac{1}{2} \frac{\partial^2 V}{\partial t^2} (dt)^2 \\ &= \frac{\partial V}{\partial t} + \frac{\partial V}{\partial S} \cdot \frac{dS}{dt} + \frac{1}{2} \left[\frac{\partial^2 V}{\partial S^2} \left(\frac{dS}{dt} \right)^2 + \frac{\partial V}{\partial S} \cdot \frac{d^2 S}{dt^2} \right] (dt)^2 \\ &= \frac{\partial V}{\partial t} + \frac{\partial V}{\partial S} \cdot \frac{dS}{dt} + \frac{1}{2} \frac{\partial^2 V}{\partial S^2} dS^2 + \frac{1}{2} \frac{\partial V}{\partial S} \cdot \frac{d^2 S}{dt^2} (dt)^2 \end{aligned} \quad (2.4)$$

Dikarenakan perubahan waktu dt bernilai sangat kecil, maka untuk $n > 1$ dapat diasumsikan $(dt)^n$ menuju 0. Sehingga dengan mengalikan dt pada kedua ruas persamaan (2.4), serta dengan menyubtitusikan (2.1) untuk nilai perubahan saham dS , maka diperoleh bentuk model untuk perubahan nilai opsi dV seperti pada persamaan (2.4).

$$dV = \sigma S \frac{\partial V}{\partial S} dW + \left(\mu S \frac{\partial V}{\partial S} + \frac{1}{2} \sigma^2 S^2 \frac{\partial^2 V}{\partial S^2} + \frac{\partial V}{\partial t} \right) dt \quad (2.5)$$

Untuk menghilangkan proses Wiener dipilih sebuah portofolio yang diinvestasikan pada saham dan derivative. Strategi yang dipilih adalah membeli suatu opsi dan menjual $\frac{\delta V}{\delta S}$ saham. Misalnya π adalah nilai portofolio yang dimaksud, maka

$$\pi = V - \frac{\partial V}{\partial S} S \quad (2.6)$$

Perubahan portofolio pada selang waktu dt didefinisikan sebagai berikut:

$$d\pi = dV - \frac{\partial V}{\partial S} dS \quad (2.7)$$

Dengan mensubstitusikan persamaan (2.1) dan (2.2) kedalam persamaan (2.7) diperoleh

$$d\pi = \left(\frac{\partial V}{\partial S} + \frac{1}{2} \sigma^2 S^2 \frac{\partial^2 V}{\partial S^2} \right) dt \quad (2.8)$$

Tingkat pengembalian (*return*) dari investasi sebesar π pada saham tak beresiko akan memiliki pertumbuhan sebesar $r\pi dt$ dalam selang waktu dt , dengan r adalah suku bunga bebas resiko. Agar tidak terdapat peluang arbitrase, nilai pertumbuhan ini harus sama dengan ruas kanan dari persamaan (2.8), yaitu:

$$r\pi dt = \left(\frac{\partial V}{\partial t} + \frac{1}{2} \sigma^2 S^2 \frac{\partial^2 V}{\partial S^2} \right) dt \quad (2.9)$$

Substitusi persamaan (2.6) kedalam persamaan (2.9), sehingga menghasilkan

$$\left(rV - \frac{\partial V}{\partial t} - rS \frac{\partial V}{\partial S} \right) dt = \left(\frac{\partial V}{\partial t} + \frac{1}{2} \sigma^2 S^2 \frac{\partial^2 V}{\partial S^2} \right) dt \quad (2.10)$$

Persamaan (2.10) ini dikenal sebagai persamaan Black-Scholes-Merton.

Adapun persamaan untuk mencari nilai $X(t)$ adalah

$$X(t) = \ln(S(t)) - \left(r - \frac{1}{2} \sigma^2 \right) t \quad (2.11)$$

Jika $t = 0$ maka persamaan diatas dapat ditulis menjadi

$$X(0) = \ln(S(0)) \quad (2.12)$$

Dengan mengaplikasikan model *Lemma Itô*, persamaan $X(t)$ dituliskan menjadi

$$X(t) = X(0) + \sigma W(t) \quad (2.13)$$

Apabila nilai sahamnya $S(t)$, adapun perhitungannya diperoleh dari persamaan

$$S(t) = e^{X(t) + \left(r - \frac{1}{2}\sigma^2\right)t} \quad (2.14)$$

Lalu, dari persamaan (2.13) diperoleh

$$S(t) = e^{X(0) + \sigma W(t) + \left(r - \frac{\sigma^2}{2}\right)t} \quad (2.15)$$

Sehingga mendapatkan persamaan untuk menghitung nilai saham $S(t)$, yaitu

$$S(t) = e^{\ln(S(0)) + \sigma W(t) + \left(r - \frac{\sigma^2}{2}\right)t} \quad (2.16)$$

$$S(t) = (S(0)) + e^{\sigma W(t) + \left(r - \frac{\sigma^2}{2}\right)t} \quad (2.17)$$

Persamaan di atas merupakan model harga saham pada saat T dengan $S(0)$, $S(t)$, r , σ dan T berturut-turut adalah harga saham pada awal kontrak, hingga saham pada akhir kontrak, tingkat suku bunga bebas resiko, volatilitas harga saham dan waktu jatuh tempo. Notasi μ pada beberapa literature juga kerap kali dinotasikan sebagai μ .

E. Estimasi *Return*, Variansi dan Volatilitas Harga Saham

Return saham merupakan hasil dari keuntungan atau kerugian yang diperoleh yang diperoleh dari suatu investasi saham. Nilai *return* pada saham bisa positif ataupun negative, tergantung dari data sahamnya. Jika *return* saham

bernilai positif maka itu berarti mendapatkan keuntungan (*capital gain*). Sedangkan jika *return* saham bernilai negative berarti rugi (*capital lost*).²⁰

Adapun persamaan untuk mencari nilai dari return saham ialah

$$R_t = \frac{S_t - S_{t-1}}{S_{t-1}} \quad (2.18)$$

Dimana:

S_t = harga saham pada waktu t

S_{t-1} = harga saham pada waktu $t - 1$

Variansi adalah suatu ukuran penyebaran data yang digunakan untuk mengetahui seberapa jauh penyebaran nilai dari hasil observasi terhadap rata-rata. Jika nilai variansi kecil, maka penyebaran data *return* saham mendekati nilai ekspektasi *return*. Sebaliknya, jika nilai variansi besar, maka penyebaran data *return* sahamnya menjauhi nilai ekspektasi.

Persamaan untuk mencari nilai dari variansi ialah:

$$Var = \frac{\sum_{i=0}^n E[(R_i - E[R])^2]}{n-1} \quad (2.19)$$

Adapun, untuk menghitung ekspektasi *return* dapat dilakukan dengan menggunakan persamaan berikut:

$$E(R) = \frac{\sum_{i=0}^n R_{(i)}}{n}$$

Dimana:

²⁰Nur Roza Fitriyana,dkk, *Penentuan Harga Opsi (call) Asia Menggunakan Metode Lattice Multinomial*, (diakses pada tanggal 8 Juni 2018)

R_t = *return* saham

$E[R]$ = rata-rata *return* saham

n = jumlah data saham

Volatilitas adalah tingkat ketidak pastian yang terjadi pada bursa saham yang bisa mempengaruhi harga opsi.

Persamaan untuk mendapatkan nilai volatilitas adalah

$$\sigma = \frac{1}{\sqrt{\tau}} \times \sqrt{\text{Var}} \quad (2.20)$$

Dimana,

τ = waktu jatuh tempo

Nilai $\tau = \frac{1}{252}$

F. Opsi Amerika

Opsi Amerika ialah opsi yang memberikan hak kepada pemegangnya untuk melaksanakan opsi selama masa berlaku opsi sampai waktu jatuh tempo opsi. Sama seperti opsi Eropa, opsi Amerika juga memiliki keadaan dimana investor mengalami kerugian dan keuntungan ataupun tidak mengalami kerugian dan keuntungan. Dalam opsi *put* Amerika memiliki keadaan dimana opsi yang tidak memberikan keuntungan atau kerugian (*at the money*). Adapula keadaan dimana opsi memberikan kerugian jika opsi segera dieksekusi (*out the money*). Serta keadaan dimana opsi yang memberikan keuntungan jika segera dieksekusi (*in the money*).

Syarat batas bawah untuk opsi *put* Amerika ialah

$$P(S,t) \geq (K - S)^+, \forall (S,t) \quad (2.21)$$

Kondisi ini dengan asumsi jika $0 = V = K - S$ maka seseorang dapat membeli opsi dan segera dieksekusi dengan menjual sebesar K . Sehingga pembeli memperoleh pendapatan tidak beresiko sebesar $K - S - P > 0$.

Misalkan $S_f(t)$ dinyatakan sebagai harga kritis saham sedemikian sehingga opsi akan optimal, apabila *exercise* dilakukan lebih awal dan $0 < S_f(t) < K$. Jika $S \leq S_f(t)$ maka *exercise* akan dilakukan lebih awal, namun jika $S_f(t) < S$ maka opsi tidak akan di *exercise*. Dengan demikian $P(S, t) \geq (K - S)^+ \cdot \forall(S, t)$ dapat dinyatakan sebagai berikut:

$$P(S, t) \begin{cases} = (K - S); S \leq S_f(t) \\ > (K - S)^+; S > S_f(t) \end{cases} \quad (2.22)$$

Karen $S_f(t)$ tidak diketahui maka penyelesaian terhadap $P(S, t)$ ini disebut masalah nilai batas bebas (*free boundary-value problem*), sehingga ketika $S < S_f(t) < K$ nilai $P(S, t) = K - S$ dan P harus memenuhi

$$\frac{1}{2} \sigma^2 S^2 \frac{\partial^2 V}{\partial S^2} + rS \frac{\partial V}{\partial S} + \frac{\partial V}{\partial t} - rV < 0$$

Sehingga nilai opsi *put* Amerika menjadi

$$\frac{1}{2} \sigma^2 S^2 \frac{\partial^2 P}{\partial S^2} + rS \frac{\partial P}{\partial S} + \frac{\partial P}{\partial t} - rP < 0 \quad (2.23)$$

Pada saat $S_f(t) < S$, nilai $P(S, t) > (K - S)^+$, serta V harus memenuhi

$$\frac{1}{2} \sigma^2 S^2 \frac{\partial^2 V}{\partial S^2} + rS \frac{\partial V}{\partial S} + \frac{\partial V}{\partial t} - rV = 0$$

Sehingga nilai opsi *put* Amerika menjadi

$$\frac{1}{2} \sigma^2 S^2 \frac{\partial^2 P}{\partial S^2} + rS \frac{\partial P}{\partial S} + \frac{\partial P}{\partial t} - rP = 0 \quad (2.24)$$

Dengan demikian masalah nilai batas dari opsi Amerika adalah sebagai berikut:

$$\text{Untuk } S_f(t) < S \quad \frac{1}{2}\sigma^2 S^2 \frac{\partial^2 P}{\partial S^2} + rS \frac{\partial P}{\partial S} + \frac{\partial P}{\partial t} - rP < 0$$

$$P(S, t) = K - S$$

$$\text{Untuk } S > S_f(t) \quad \frac{1}{2}\sigma^2 S^2 \frac{\partial^2 P}{\partial S^2} + rS \frac{\partial P}{\partial S} + \frac{\partial P}{\partial t} - rP = 0$$

$$P(S, t) > (K - S)^+$$

$$\text{Syarat batas} \quad \begin{cases} \lim_{s \rightarrow \infty} P(s, t) = 0 \\ \lim_{s \rightarrow 0} P(s, t) = K \end{cases} \text{ dan}$$

Syarat akhir

$$P(S(t), t) = (K - S(t))^+ \quad (2.25)$$

Untuk harga saham S menuju tak hingga, nilai intrinsiknya memenuhi:

$$\lim_{s \rightarrow \infty} \text{maks} \{K - S, 0\} = 0$$

Maka dalam keadaan ini investor lebih memilih menjual kontrak opsi karena tidak diperbolehkannya tindakan arbitrase (praktik untuk memperoleh keuntungan dari perbedaan harga yang terjadi diantara dua pasar keuangan), maka harga saham S yang semakin besar, nilai opsi Amerika harus sama dengan nilai intrinsiknya. Dengan nilai intrinsik menuju nol pada saat S menuju tak hingga. Maka dipenuhi nilai opsi *put* Amerika

$$\lim_{s \rightarrow \infty} P(S, t) = 0$$

Selanjutnya jika $S = 0$, maka nilai intrinsik $\text{maks}[K - S, 0]$ akan bernilai K , sehingga dalam keadaan ini investor akan melakukan *exercise* pada kontrak opsi.

Agar tidak terjadi arbitrase, maka harga opsi *put* Amerika harus sama dengan nilai intrinsiknya $P(0, t) = K$.

Opsi Amerika memiliki waktu jatuh tempo pada waktu T , tidak harus dieksekusi pada saat waktu jatuh tempo T tetapi dapat dieksekusi pada rentang waktu $0 < t \leq T$. Karena dalam kontrak opsi Amerika terdapat keleluasan dalam waktu mengeksekusi, maka opsi dapat dieksekusi kapan saja sejak kontrak dibuat sampai dengan waktu jatuh tempo. Nilai maksimum antara nol dan selisih harga eksekusi dengan harga saham pada waktu sebelum jatuh tempo disebut dengan nilai intrinsik. Pada waktu jatuh tempo, nilai intrinsiknya disebut nilai *payoff*.

Misalkan S ialah harga saham dan K merupakan *strike price* (harga eksekusi). Apabila $S < K$, melakukan eksekusi akan memberikan keuntungan sebesar $K - S$, maka kontrak opsi *put* berada pada posisi *in the money*. Apabila $S = K$, melakukan eksekusi akan memberikan keuntungan sebesar nol sehingga kontrak opsi berada pada posisi *at the money*. Dan jika $S > K$, melakukan eksekusi tidak akan memberikan keuntungan maka kontrak opsi *put* berada pada posisi *out the money*. Karena pada saat $S \geq K$, tindakan eksekusi opsi *put* tidak memberikan keuntungan, sehingga untuk $S \geq K$ didefinisikan nilai intristik opsi *put* adalah nol. Dengan demikian, untuk setiap $t \in [0, T)$, nilai intristik opsi *put* dirumuskan sebagai berikut:

$$E_p = \text{maks}\{0, K - S\} \quad (2.26)$$

Jika nilai opsi *put* Amerika dinotasikan sebagai $P(S, t)$, untuk $S \in [0, \infty)$ dan $t \in [0, T]$, dengan T menyatakan waktu jatuh tempo. Hubungan nilai opsi *put* $P(S, t)$ dengan nilai intrinsik terdiri dari tiga kemungkinan, yaitu:

1. Nilai opsi *put* Amerika $P(S, t)$ memenuhi pertidaksamaan:

$$P(S, t) < \text{maks}\{0, K - S\} \quad (2.27)$$

Jika kontrak opsi tersebut dibeli oleh investor dengan harga $P(S, t)$ dan kontrak opsi segera dieksekusi, maka keuntungan bebas resiko yang diperoleh investor sebesar $\pi = K - S - P(S, t)$. Hal ini menunjukkan bahwa terdapat peluang akan terjadinya tindakan arbitrase, maka kemungkinan pertama tidak berlaku.

2. Nilai opsi *put* Amerika memenuhi persamaan :

$$P(S, t) = \text{maks}\{0, K - S\} \quad (2.28)$$

Jika nilai opsi *put* memenuhi persamaan (2.28) maka terdapat dua reaksi investor, yaitu investor tertarik untuk membeli opsi karena adanya harapan bahwa nilai pengembalian opsi (*return*) pada saat opsi dieksekusi akan meningkat atau tidak tertarik untuk membeli opsi karena investasi yang impas. Memperhitungkan kedua kemungkinan tersebut, maka investor pemegang kontrak opsi lebih memilih mengeksekusi opsinya. Dengan demikian, persamaan memberikan keadaan bagi investor untuk mengeksekusi kontrak *put* Amerika.

3. Nilai opsi *put* Amerika memenuhi ketidaksamaan:

$$P(S, t) > \text{maks}\{0, K - S\} \quad (2.29)$$

Jika investor membeli kontrak opsi tersebut dan kontrak opsi segera dieksekusi, maka investor akan memperoleh kerugian karena nilai keuntungan opsi lebih kecil dari nilai kontrak opsinya. Sehingga mengakibatkan pemegang kontrak opsi lebih memilih untuk menjual

kontrak opsi dengan harga $P(S, t)$ kepada pihak lain. Dengan demikian, ketidaksamaan (2.29) menghasilkan aksi jual kontrak opsi.

Maka dapat disimpulkan bahwa nilai opsi *put* Amerika harus memenuhi ketidaksamaan:

$$P(S, t) \geq \max\{0, K - S\} \quad (2.30)$$

Martingale

Misalkan prose stokastik $X(t)$ dengan $t \in [0, T]$ didefinisikan pada ruang probabilitas (Ω, \mathcal{F}, Q) . Misalkan $\{\mathcal{F}(t), t \in [0, \infty]\}$ menyatakan kumpulan informasi yang disebut *filtrasi*. Jika nilai $X(t)$ termasuk himpunan $\mathcal{F}(t)$ untuk $\forall t \geq 0$, maka dapat dikatakan bahwa $X(t)$ adalah *$\mathcal{F}(t)$ -adapted*. Dengan kata lain, nilai $X(t)$ akan diketahui dengan diberikan himpunan informasi $\mathcal{F}(t)$.

Proses stokastik $\{X(t), t \in [0, \infty]\}$ dikatakan *martingale* yang berdasarkan *filtrasi* $\mathcal{F}(t)$ dan peluang P , jika untuk $\forall t \geq 0$,

- i. $X(t)$ diketahui, dengan diberikan *filtrasi* $\mathcal{F}(t)$ ($X(t)$ adalah *$\mathcal{F}(t)$ -adapted*).
- ii. $E|X(t)| < \infty$
- iii. $E[X(T) | \mathcal{F}(t)] = X(t)$ untuk $\forall t < T$, dengan peluang 1.²¹

G. Monte Carlo dan Quasi Monte Carlo

Metode Monte Carlo adalah algoritma komputasi untuk mensimulasikan berbagai perilaku system fisika dan matematika. Penggunaan klasik metode ini adalah untuk mengevaluasi integral definit, terutama integral multi dimensi

²¹ Nefci, N. 2000. *An Introduction to The Mathematics of Financial Derivative 2nd edition*. Academic Press

dengan syarat dan batasan yang rumit. Melihat cara kerjanya metode Monte Carlo merupakan metode yang memanfaatkan *strong law of large number* dalam melakukan perhitungan, artinya semakin banyak variabel acak yang digunakan akan semakin baik pula pendekatan nilai eksaknya. Metode Monte Carlo menggunakan rata-rata sebagai penaksir nilai eksaknya. Karena algoritma ini memerlukan pengulangan dan perhitungan yang amat kompleks.²² Adapun aproksimasi Monte Carlo ialah sebagai berikut:

$$\int_E f(t) dt \approx \frac{1}{N} \sum_{\substack{n=1 \\ x_n \in E}}^N f(x_n) \quad (2.31)$$

Dimana x_1, \dots, x_N adalah titik random dari I^s diperoleh dari N percobaan independen.²³

The Strong Law of Large Number menjamin bahwa terdapat integrasi numerik. Bahkan, ini mengikut dari teorema limit pusat bahwa orde galat (*error*) nya adalah $O(N^{-1/2})$. Kelebihannya disini ialah besarnya galat (*error*) tidak tergantung pada dimensi.

Sebuah opsi *put* Amerika memberikan hak kepada pemegangnya (tetapi tidak berkewajiban) untuk menjual dari penulis asset ditentukan untuk harga yang ditentukan di setiap waktu antara tanggal mulai dan tanggal kadaluwarsa ditentukan di masa depan.

²²Gumati, Noviadhini Puji. 2013. *Aplikasi Metode Monte Carlo pada Penentuan Harga Opsi Amerika*. Universitas Pendidikan Indonesia h. 24.

²³Harald Niederreiter. 1978, *Quasi Monte Carlo Methods and Pseudo-Random Numbers*, Bulletin of The American Mathematical Society Volume 84, Number 6, November, h. 960-961

Metode Monte Carlo pada umumnya dilakukan menggunakan komputer dan memakai berbagai teknik simulasi komputer. Algoritma Monte Carlo merupakan metode Monte Carlo numerik yang digunakan untuk menemukan solusi problem matematis (yang dapat terdiri dari banyak variabel) yang susah dipecahkan, misalnya dengan kalkulus integral, atau metode numerik lainnya. Keuntungan metode Monte Carlo adalah dapat dengan mudah diaplikasikan untuk menyelesaikan persoalan-persoalan rumit serta dapat menghasilkan suatu selang kepercayaan untuk memeriksa kekuatan taksiran yang dilakukan.²⁴

Simulasi Monte Carlo merupakan alat rekayasa yang ampuh untuk menyelesaikan berbagai persoalan rumit di dalam bidang probabilitas dan statistic. Meskipun demikian, simulasi Monte Carlo tidak memberikan hasil yang eksak, karena pada hakekatnya simulasi Monte Carlo adalah suatu metode pendekatan numerik. Seperti pada umumnya metode numerik, simulasi Monte Carlo membutuhkan banyak sekali iterasi dan usaha perhitungan. Oleh karena karena kelemahan-kelemahan tersebut, sebaiknya simulasi Monte Carlo baru digunakan bila metode analisi tidak tersedia atau metode pendekatan tidak memadai. Simulasi Monte Carlo dari suatu proses stokastik adalah suatuprosedur untuk mendapatkan contoh acak terhadap hasil proses tersebut.

Ketika digunakan untuk nilai opsi, simulasi Monte Carlo menggunakan hasil nilai risiko-netral. Diambil contoh titik untuk mendapatkan ekspektasi *payoff* pada risiko-netral dunia dan kemudian diskon *payoff* inipada nilai bebas risiko. Mempertimbangkan derivative dependen pada bahwa variabel S menyediakan

²⁴Gumati, Noviadhini Puji. 2013. *Aplikasi Metode Monte Carlo pada Penentuan Harga Opsi Amerika*. Universitas Pendidikan Indonesia h. 24.

payoff pada waktu T . Dengan asumsi bahwa suku bunga yang konstan, kita dapat nilai turunan sebagai berikut:

1. Sampel titik random untuk S pada risiko-netral dunia.
2. Menghitung *payoff* dari turunan.
3. Ulangi langkah 1 dan 2 untuk mendapat banyak nilai sampel pada *payoff* dari turunan di risiko-netral dunia.
4. Hitung rata-rata dari *payoff* sampel untuk mendapatkan estimasi dari *payoff* yang diharapkan di risiko-netral dunia.
5. Diskon *payoff* yang diharapkan ini pada nilai bebas risiko untuk mendapatkan nilai dari turunan.²⁵

Apabila proses itu diikuti dengan variabel pasar yang mendasarinya di risiko-netral dunia adalah

$$dS = \hat{\mu}Sdt + \sigma Sdz \quad (2.32)$$

Dimana dz adalah proses Wiener, $\hat{\mu}$ adalah ekspektasi return, dan σ adalah volatilitas. Untuk mensimulasikan titik diikuti dengan S , kita dapat membagi turunan menjadi N interval pendek dari panjang Δt dan aproksimasi persamaan (2.32) sama dengan

$$S(t + \Delta t) - S(t) = \hat{\mu}S(t)\Delta t + \sigma S(t)\varepsilon\sqrt{\Delta t} \quad (2.33)$$

Dimana $S(t)$ dinotasikan sebagai nilai dari S pada waktu t , ε adalah sampel acak dari distribusi normal dengan rata-rata nol dan standar deviasi dari 1.0. Ini

²⁵John C.Hull, *Options, Futures & Others Derivatives*, (New Jersey:Pearson Education.Inc, 2009), h.419-420

memungkinkan nilai dari S pada waktu Δt menjadi perhitungan dari nilai awal dari S , nilai pada waktu $2\Delta t$ menjadi perhitungan dari nilai pada waktu Δt , dan begitu seterusnya. Satu percobaan simulasi melibatkan titik untuk S menggunakan N sampel acak dari distribusi normal. Pada praktiknya, ini biasanya lebih akurat untuk mensimulasikan $\ln S$ daripada S . Dengan teorema *Lemma Itô* proses diikuti dengan $\ln S$ ialah

$$d \ln S = \left(\hat{\mu} - \frac{\sigma^2}{2} \right) dt + \sigma dz \quad (2.34)$$

Untuk mensimulasikan titik diikuti dengan S , maka $d \ln S$, kita dapat membagi menjadi N interval pendek dari panjang Δt . dan persamaannya menjadi

$$\ln S(t + \Delta t) - \ln S(t) = \left(\hat{\mu} - \frac{\sigma^2}{2} \right) \Delta t + \sigma \varepsilon \sqrt{\Delta t} \quad (2.35)$$

Kemudian disederhanakan menjadi

$$\ln \frac{S(t + \Delta t)}{S(t)} = \left(\hat{\mu} - \frac{\sigma^2}{2} \right) \Delta t + \sigma \varepsilon \sqrt{\Delta t}$$

Dengan mengubah kedua ruas menjadi persamaan eksponensial, maka

$$\frac{S(t + \Delta t)}{S(t)} = \exp \left(\hat{\mu} - \frac{\sigma^2}{2} \right) \Delta t + \sigma \varepsilon \sqrt{\Delta t}$$

Atau dengan kata lain

$$S(t + \Delta t) = S(t) \exp \left[\left(\hat{\mu} - \frac{\sigma^2}{2} \right) \Delta t + \sigma \varepsilon \sqrt{\Delta t} \right] \quad (2.36)$$

Persamaan (2.36) menyatakan bahwa jika harga saham pada waktu (t) telah diketahui maka harga saham pada waktu ($t + \Delta t$) dapat ditentukan. Sehingga penentuan harga saham dilakukan berdasarkan harga saham sebelumnya. Pada persamaan diatas, harga saham pada waktu t dapat dinyatakan sebagai harga saham ke- i dan harga saham pada waktu $t + \Delta t$ dapat dinyatakan sebagai harga saham ke- $i + 1$. Dengan $i = 0, 1, 2, \dots$. Sehingga persamaan (2.37) dapat dinyatakan sebagai berikut:

$$S(t_{i+1}) = S(t_i) \cdot \exp \left[\left(\hat{\mu} - \frac{\sigma^2}{2} \right) \Delta t + \sigma \varepsilon \sqrt{\Delta t} \right]; i = 0, 1, 2, \dots \quad (2.37)$$

Selain melakukan perhitungan harga saham berdasarkan harga saham awal. Untuk melakukan perhitungan harga saham pada waktu T berdasarkan harga saham awal, pada persamaan (2.35) substitusikan $t = 0$ dan $\Delta t = T$. sehingga berdasarkan persamaan (2.35) akan diperoleh:

$$\ln S_t - \ln S_0 = \left(\hat{\mu} - \frac{\sigma^2}{2} \right) T + \sigma \varepsilon \sqrt{T}$$

Maka akan diperoleh

$$S_t = S_0 \exp \left[\left(\hat{\mu} - \frac{\sigma^2}{2} \right) T + \sigma \varepsilon \sqrt{T} \right] \quad (2.38)$$

Dari persamaan (2.37) dapat dikatakan bahwa harga saham saat ini dipengaruhi oleh harga saham sebelumnya. Apabila waktu pergerakan harga

saham dipartisi menjadi N buah ($\Delta t = \frac{T}{N}$), untuk mendapatkan harga saham pada waktu T diperlukan perhitungan harga saham sebanyak N buah.

Misalkan $V = (V_t)_{0 \leq t \leq T}$ adalah nilai opsi *put* Amerika. Tujuannya adalah untuk menghitung keuntungan berdasarkan asumsi bahwa waktu eksekusi berada dalam himpunan $P = \{t_0, t_1, \dots, t_n\}$ dengan $l_i = i\Delta$ dan $iN = T$. Asumsi bahwa waktu $t_0 = 0$.

Diterapkan horizon waktu berhingga (*finite time horizon*) $T > 0$, dan misalkan terdapat dua proses stokastik $(r_t)_{0 \leq t \leq T}$ dan $(\tilde{Z}_t)_{0 \leq t \leq T}$, yang terdefinisi pada ruang probabilitas yang terfilter (*filtered probability space*) $(\Omega, \mathcal{F}, (\mathcal{F})_{0 \leq t \leq T}, P)$. Proses pertama ialah nilai terbaru dari suku bunga, kemudian proses kedua yaitu mendefinisikan jumlah *payoff* yang harus dibayarkan kepada *holder* dari opsi Amerika pada saat opsi dieksekusi. Kemudian diasumsikan juga bahwa probabilitas P adalah penetapan harga opsi tersebut. Misal τ adalah waktu penghentian (*stopping time*). Didefinisikan nilai awal dari opsi Amerika yaitu

$$V_0^* = \sup_{0 \leq \tau \leq T} E|Z_\tau| \quad (2.39)$$

Dengan $Z_\tau \equiv \exp\left(-\int_0^\tau r_s ds\right) \tilde{Z}_\tau$ adalah nilai eksekusi yang terdiskon dari opsi tersebut. Untuk mencegah trivialitas, diasumsikan bahwa $V_0^* < \infty$ serta untuk beberapa $p > 1$, $\sup_{0 \leq \tau \leq T} E|Z_\tau| \in L^p$, dan lintasan dari Z adalah kontinu kanan.

Dengan asumsi tersebut, proses *snell envelope*

$$V_t^* = \text{ess sup}_{0 \leq \tau \leq T} E|Z_\tau| \mathcal{F}_t \quad (2.40)$$

Ialah supermartingale, sehingga mempunyai dekomposisi Doob-Meyer

$$V_t^* = V_0^* + M_t^* - A_t^* \quad (2.41)$$

Dengan M^* adalah sebuah martingale yang bernilai 0 pada saat $t = 0$, dan A^* adalah suatu proses yang menaik dan terintegralkan (*previsible integral increasing process*), juga bernilai 0 pada saat $t = 0$.

Sehingga muncul persamaan yang digunakan dalam menentukan harga opsi Amerika dalam simulasi Monte Carlo:

$$V_0^* = \inf_{M \in H_0^1} E \left[\sup_{0 \leq t \leq T} (Z_t - M_t) \right] \quad (2.42)$$

Dengan H_0^1 adalah ruang dari martingale-martingale M dimana $\sup_{0 \leq t \leq T} E|Z_t| \in L^p$, dan sedemikian sehingga $M_0 = 0$. Batas bawah terbesar (*infimum*) dicapai dengan mengambil $M = M^*$.

Misalkan telah diketahui martingale M yang sesuai. Akan diinterpretasikan dalam rangka perlindungan nilai (*hedging*). Dengan mempertahankan M tetap, dan sebuah batas atas untuk V_0^* yaitu rata-rata dari peubah acak

$$\eta \equiv \sup_{0 \leq t \leq T} (Z_t - M_t) \quad (2.43)$$

Misalkan ditetapkan $\eta_t \equiv E(\eta | F_t)$ untuk martingale M dianggap sebagai keuntungan dari proses perdagangan dari portofolio pada waktu t menjadi $\eta_t + M_t$. Persamaan (2.46) berakibat pertidaksamaan untuk setiap $t \in [0, T]$

$$Z_t \leq \eta + M_t$$

Dengan ekspektasi bersyarat F_t yang diberikan maka dapat dituliskan hubungan pertidaksamaan berikut.

$$Z_t \leq E[\eta_t - \eta_0 | F_t] + (M_t + \eta_0) \quad (2.44)$$

Persamaan diatas memperlihatkan bahwa nilai Z_t berkurang karena ada yang harus dibayarkan ke pemegang opsi jika dieksekusi pada waktu t .

Langkah pertama dalam menentukan harga kontrak opsi tipe Amerika ialah menentukan harga saham awal (S_0), harga kesepakatan (K), nilai suku bunga bebas risiko (r), volatilitas harga saham (σ), dan waktu jatuh tempo (T). selanjutnya membangkitkan himpunan tanggal $t_0 < t_1 \leq t_2 \leq \dots \leq t_N = T$ dimana opsi mungkin dieksekusi, yang diperoleh dengan membagi periode T menjadi N selang waktu. Ditentukan pula percobaan yang akan diulang sebanyak n kali, dalam hal ini simulasi dilakukan berkali-kali.

Langkah kedua ialah mensimulasikan pembangkitan harga saham S_t dengan membangkitkan *Brownian noise* W_t disepanjang interval $[0, T]$, Faktor W_t dibangkitkan secara acak berdasarkan sebaran normal baku $[0, 1]$. Setelah diperoleh *Brownian noise* W_t disepanjang interval $[0, T]$, maka dengan menggunakan persamaan (2.41) dapat dibangkitkan harga saham S_t di sepanjang interval $[0, T]$.

Langkah berikutnya setelah diperoleh output S_t , yaitu harga saham di setiap himpunan selang waktu $t_0 < t_1 \leq t_2 \leq \dots \leq t_N = T$. Selanjutnya dapat diperoleh nilai intrinsik Z_t di setiap titik waktu dalam himpunan selang waktu $t_0 < t_1 \leq t_2 \leq \dots \leq t_N = T$ dengan cara

$$Z_t = \text{maks}(K - S_t) \quad (2.45)$$

Selanjutnya dibangkitkan pula nilai martingale M_t disepanjang selang waktu itu juga. Proses ini diulang sebanyak n kali yang nantinya akan dicari nilai rata-rata nilai intrinsik Z_t maksimum yang diperoleh pada satu kali percobaan.

Setelah diperoleh nilai intrinsik Z_t disepanjang interval waktu $[0, T]$, maka dimisalkan kembali X adalah vector berdimensi n yang merekam nilai maksimum yang dicapai proses $(e^{-rt_i}Z_{t_i} - M_{t_i})_{0 \leq i \leq N}$ pada setiap *path sample*:

$$X(m) = \max_{0 \leq i \leq N} [e^{-rt_i}(Z_{t_i}^m) - M_{t_i}^m] \quad (2.46)$$

Untuk mencari nilai X_m yang maksimum maka dilakukan langkah berikut. Pada waktu t_i , untuk setiap path simulasi m , bandingkan kuantitas $(e^{-rt_i}(Z_{t_i}^m) - M_{t_i}^m)$ dan $X(m)$. Bila yang berikutnya lebih baik ketimbang nilai sebelumnya, simpan nilai $(e^{-rt_i}(Z_{t_i}^m) - M_{t_i}^m)$ ke dalam $X(m)$. Bila $t_{i+1} \leq T$, tingkatkan i satu unit lalu kembali ke langkah pencarian X_m yang terbesar (maksimal). Selanjutnya mengembalikan nilai :

$$V(t_0, W_0) = \frac{1}{n} \sum_{m=1}^n X(m) \quad (2.47)$$

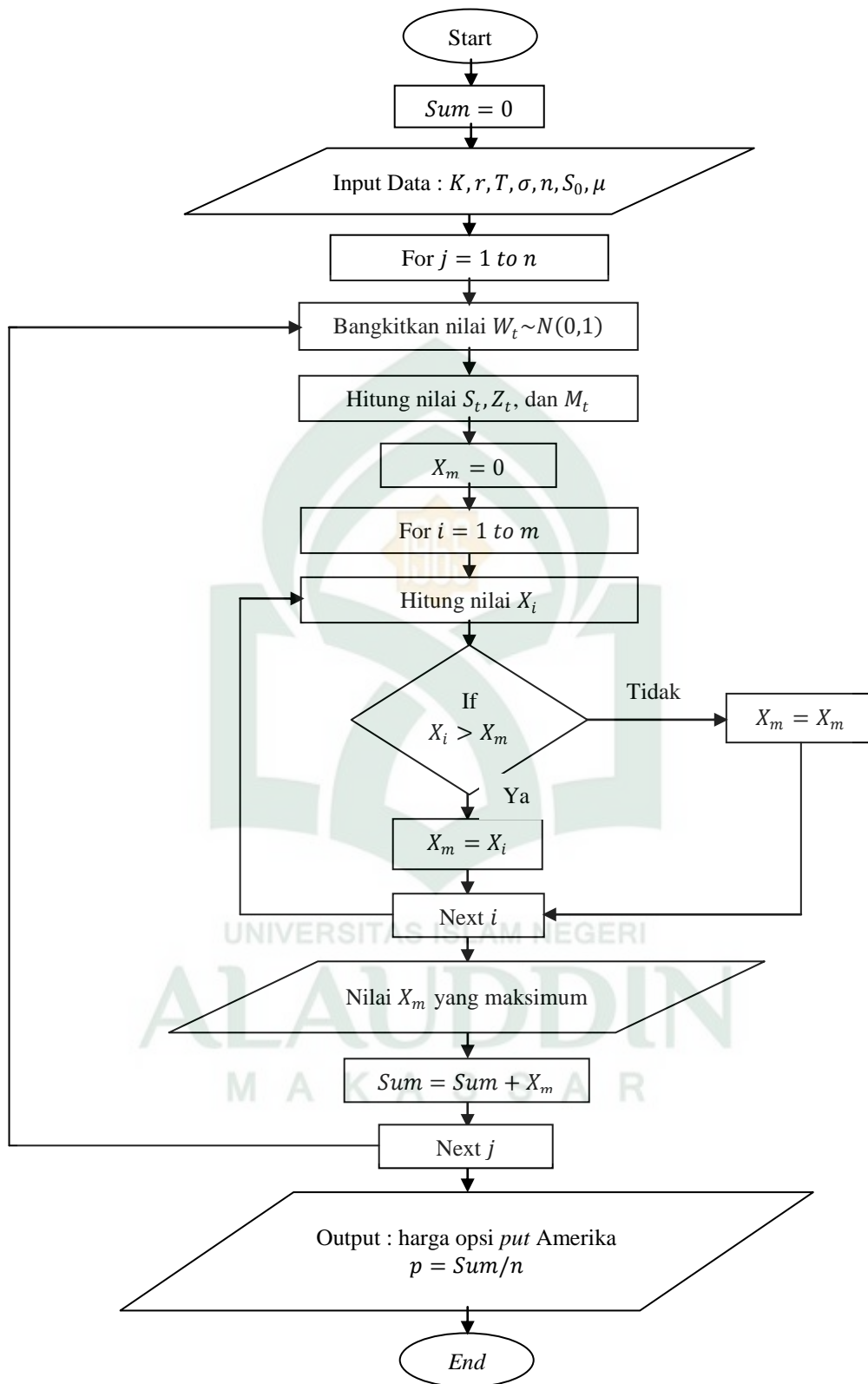
Sebagai dugaan empiris dari nilai dugaan dari

$$E[\sup_{0 \leq i \leq N} (e^{-rt_i}Z_{t_i} - M_{t_i})] \quad (2.48)$$

Pencarian nilai maksimum ini juga dilakukan sebanyak n kali sehingga diperoleh nilai X sebanyak n pula untuk setiap harga saham awal S_0 yang berbeda.

Yang terakhir ialah mencari nilai rata-rata dari setiap nilai maksimum X_m yang di dapat dari setiap percobaan, yang kemudian akan ditetapkan sebagai nilai opsi *put* Amerika. Standar deviasi dari hasil simulasi ini pun dapat diperoleh dari data nilai X_m yang telah diperoleh di setiap percobaan.

Adapun bagan alur untuk algoritma simulasi ini ialah sebagai berikut:



Gambar 2.1 Bagan Alur Algoritma Simulasi Monte Carlo

Akurasi dari hasil yang didapatkan dengan simulasi Monte Carlo tergantung dari angka dari percobaan. Biasanya dihitung standar deviasi dan rata-rata dari hasil *payoff* diskon dari percobaan simulasi. Rata – rata disimbolkan dengan $\bar{\mu}$ dan standar deviasi dengan ω . Variabel $\bar{\mu}$ adalah perkiraan simulasi dari nilai turunannya. Estimasi dari *error* standar ialah

$$\frac{\omega}{\sqrt{N}} \quad (2.49)$$

Dimana N adalah banyaknya percobaan. Selang kepercayaan 95% untuk nilai derivatifnya sebagai berikut:

$$\bar{\mu} - \frac{1.96\omega}{\sqrt{N}} < f < \bar{\mu} + \frac{1.96\omega}{\sqrt{N}} \quad (2.50)$$

Ini menunjukkan bahwa ketidakpastian tentang nilai derivative berbanding terbalik dengan akar kuadrat dari jumlah percobaan.²⁶

Untuk implementasi praktis dari metode Monte Carlo, pertanyaan yang mendasar ialah tentu saja bagaimana menghasilkan sampel acak. Tidak ada jawaban yang tepat karena tidak ada definisi yang tepat tentang itu. Beberapa orang menggunakan table bilangan acak untuk membangkitkan bilangan acak seperti *White Noise*. Namun sekarang beberapa pikiran yang terus berkembang telah mendapatkan cara dari mencoba untuk menguasai konsep *randomness* yang tidak dapat diramalkan, salah satu harus memilih point yang sesuai skema deterministic yang cocok untuk masalah saat ini. Hal ini yang mendasari dari

²⁶John C.Hull, *Options, Futures & Others Derivatives*, (New Jersey:Pearson Education.Inc, 2009), h.422-423

Metode *Quasi-Monte Carlo*. Contohnya, pada daerah integrasi numerik ternyata menjadi tidak cukup relevan jika titik sampel atau “node” benar-benar acak; yang paling penting adalah perataan titik pada I^s . Dengan demikian, daripada memperlumaskan langkah pemilihan acak, yang seharusnya diperhatikan dengan menemukan kumpulan dari node yang memiliki distribusi yang optimal.

Telah diketahui bahwa integrasi numerik dari Quasi Monte Carlo tergantung pada node yang tepat dari daerah integrasi atau supersetnya. Ini menimbulkan pertanyaan mengenai kriteria tepat yang sesuai dengan titik mana yang harus dipilih. Untuk mencari tahu, pertama-tama pertimbangkan kasus dimana daerah integrasi $I^s = [0,1]^s$. Disini kita menggunakan aproksimasi Monte Carlo.

$$\int_{I^s} f(t) dt \approx \frac{1}{N} \sum_{n=1}^N f(x_n)$$

Untuk diskusi ini, kita mengambil model sederhana dengan mengganti kumpulan besar dari node x_1, \dots, x_N dengan jangkauan yang tak terbatas x_1, x_2, \dots dari titik I^s . Ketika N pada persamaan diatas lebih besar, kita menginginkan kesalahan integrasi dapat diabaikan. Jadi dibutuhkan

$$\lim_{N \rightarrow \infty} \frac{1}{N} \sum_{n=1}^N f(x_n) = \int_{I^s} f(t) dt \quad (2.51)$$

Hubungan limit ini harus memang bagian yang tepat dari integrand, dikatakan untuk semua fungsi kontinu f pada I^s . Kondisi yang dihasilkan pada

urutan x_1, x_2, \dots adalah salah satu yang tepat dari kriteria yang diketahui untuk urutan ini menjadi distribusi normal pada I^s .²⁷

Untuk akurasi dari hasil yang didapatkan dengan simulasi *Quasi Monte Carlo* tergantung dari angka dari percobaan sama seperti simulasi *Monte Carlo*. Dengan rata – rata disimbolkan dengan $\bar{\mu}$ dan standar deviasi dengan ω . Variabel $\bar{\mu}$ adalah perkiraan simulasi dari nilai turunannya. Estimasi dari *error* standar ialah

$$\frac{\omega}{N} \quad (2.52)$$

Dimana N adalah banyaknya percobaan. Dengan selang kepercayaan 95% untuk nilai derivatifnya sebagai berikut:

$$\bar{\mu} - \frac{1.96\omega}{N} < f < \bar{\mu} + \frac{1.96\omega}{N} \quad (2.53)$$

Ini menunjukkan bahwa ketidakpastian tentang nilai derivative berbanding terbalik dengan jumlah percobaan.

H. Barisan Kuasi Acak

Metode *Monte Carlo* merupakan alternative yang sering digunakan untuk perhitungan numerik yang mengandung integral multidimensi dalam komputasi keuangan. Sedangkan ada salah satu metode yang mampu memberikan pendekatan yang lebih akurat dibandingkan dengan metode *Monte Carlo* yaitu metode *Quasi*

²⁷Harald Niederreiter. 1978, *Quasi Monte Carlo Methods and Pseudo-Random Numbers*, h. 961

Monte Carlo. Metode *Quasi Monte Carlo* merupakan metode *Monte Carlo* yang menggunakan barisan kuasi-acak sebagai pengganti dari bilangan acak semu. Barisan kuasi-acak dapat dibedakan menjadi barisan kuasi-acak *Vander Corput*, *Faure*, *Halton* dan *Sobol*.

Barisan kuasi-acak ini digunakan untuk menghasilkan sampel yang representatif dari distribusi probabilitas yang disimulasikan dalam permasalahan praktis. Barisan kuasi-acak ini sering disebut sebagai *low discrepancy sequences*, dapat memperbaiki kinerja dari simulasi *Monte Carlo* dan mempersingkat waktu komputasi serta memberikan akurasi yang lebih tinggi. Metode *Quasi-Monte Carlo* umumnya digunakan sebagai alternatif dari metode *Monte Carlo* dalam persoalan pengintegralan numerik multidimensi.²⁸

Sebuah penelitian dari berbagai kesalahan estimasi dalam memberikan bukti yang meyakinkan bahwa apa yang harus diterapkan pada integrasi *Quasi Monte Carlo* adalah kumpulan dari node dengan perbedaan yang sangat kecil. Urutan terbatas atau tak terbatas dengan kondisi ini dinamakan *low-discrepancy sequence* dan istilah ini merujuk bebas sebagai *quasi-random points* (titik kuasi acak) atau *quasi-random number* (bilangan kuasi acak) pada keadaan satu-dimensi.

Barisan kuasi acak *Halton* merupakan barisan berdimensi- d pada kubus satuan $[0,1]^d$. Dimensi pertama barisan kuasi acak *Halton* adalah barisan kuasi acak *van der Corput* basis 2 dan dimensi kedua barisan kuasi acak *Halton*

²⁸I.G.P.N. Mahayoga, dkk. 2014. *Penentuan Harga Kontak Opsi Tipe Eropa Menggunakan Metode Quasi Monte Carlo dengan Barisan Kuasi Acak Halton*, h 154-155

merupakan barisan kuasi acak *van der Corput* basis 3. Barisan kuasi acak *Halton* dapat dideskripsikan secara singkat sebagai berikut. Bila p_1, p_2, \dots, p_d merupakan d bilangan prima pertama. Maka sembarang bilangan bulat $k \geq 0$ dapat secara unik dinyatakan sebagai

$$k = \sum_{i=0}^{\lfloor \log k \rfloor} a_i p_j^i \text{ dengan bilangan bulat } a_i \in \{0, 1, \dots, p_j - 1\} \quad (2.54)$$

Fungsi kebalikan radikal ϕ_{p_j} didefinisikan sebagai

$$\phi_{p_j}(k) = \sum_{i=0}^{\lfloor \log k \rfloor} a_i p_j^{-i-1} \quad (2.55)$$

Barisan kuasi acak *Halton* berdimensi- d adalah ²⁹

$$z_k = (\phi_{p_1}(k), \phi_{p_2}(k), \dots, \phi_{p_j}(k)) \quad (2.56)$$

Deret *Sobol* didasarkan pada himpunan “bilangan terarah”, v_i . Dimana v_i adalah

$$v_i = \frac{m_i}{2^i} \quad (2.57)$$

Dimana m_i adalah bilangan bulat positif kurang dari 2^i ; dan v_i dipilih sehingga memenuhi relasi rekurensi menggunakan koefisien polynomial sederhana yang koefisiennya adalah 1 atau 0.

²⁹Satnislus S. Uyanto, 2007, *Perbandingan Metode Quasi Monte Carlo dengan Barisan Kuasi-Acak Halton dan Barisan Kuasi-Acak Sobol dalam Option Pricing*, Majalah Ekonomi dan Komputer No.1 Tahun XV (Jakarta), h. 29

$$f(z) = z^p + c_1 z^{p-1} + \dots + c_{p-1} z + c_p \quad (2.58)$$

Untuk $i > p$, bentuk relasinya ialah

$$v_i = c_1 v_{i-1} \oplus c_2 v_{i-2} \oplus \dots \oplus c_p v_{i-p} \oplus \left[v_{i-p} / 2^p \right] \quad (2.59)$$

Dimana \oplus merupakan biner bitwise eksklusif. Pengukuran yang setara untuk m_i adalah

$$m_i = 2c_1 m_{i-1} \oplus 2^2 c_2 m_{i-2} \oplus \dots \oplus 2^p c_p m_{i-p} \oplus m_{i-p} \quad (2.60)$$

Sebagai contoh, pertimbangkan polynomial sederhana

$$x^4 + x + 1$$

Perulangan yang sesuai adalah

$$m_i = 8m_{i-3} \oplus 16m_{i-4} \oplus m_{i-4}$$

Jika kita memulai dengan $m_1 = 1$, $m_2 = 1$, $m_3 = 3$, $m_4 = 13$, sebagai contoh, kita mendapatkan

$$\begin{aligned} m_5 &= 8 \oplus 16 \oplus 1 \\ &= 01000_2 \oplus 10000_2 \oplus 00001_2 \\ &= 11001_2 = 25 \end{aligned}$$

Bilangan i^{th} dalam deret *Sobol* sekarang terbentuk sebagai

$$x_i = b_1 v_1 \oplus b_2 v_2 \oplus b_3 v_3 \oplus \dots$$

Dimana ... $b_3b_2b_1$ mewakili biner dari i .³⁰



³⁰Guiyuan Lei, 2003, *Some Topics on Monte Carlo dan Quasi-Monte Carlo Methods*, Computational Mathematics, Zhejiang University, h. 11-12

BAB III

METODOLOGI PENELITIAN

A. Jenis Penelitian

Jenis penelitian yang digunakan adalah jenis penelitian terapan (*Applied Research*).

B. Jenis dan Sumber Data

Data yang digunakan dalam penelitian ini adalah data sekunder yang diperoleh dari <http://finance.yahoo.com> pada perusahaan Oracle Corporation.

C. Waktu Penelitian

Waktu penelitian yang digunakan pada pelaksanaan penelitian ini dimulai pada bulan Agustus 2018 sampai Oktober 2018.

D. Variabel dan Definisi Operasi Variabel

Dalam Penelitian ini variabel yang digunakan ialah Harga saham pada waktu (S_t).

Definisi operasional variable Harga Saham pada waktu t (S_t) adalah harga saham pada perusahaan Oracle Corporation pada waktu t berdasarkan data harga saham perusahaan Oracle Corporation yang akan diambil dari <http://finance.yahoo.com>.

E. Prosedur Penelitian

Adapun langkah-langkah yang akan dilakukan dalam penelitian ini adalah:

1. Penentuan Data

Data yang digunakan berasal dari <http://finance.yahoo.com> pada perusahaan Oracle Corporation.

2. Mencari nilai *return* harga saham merujuk pada Persamaan (2.18).
3. Mencari nilai variansi *return* harga saham merujuk pada Persamaan (2.19).
4. Mencari nilai volatilitas harga saham merujuk pada Persamaan (2.20).
5. Menentukan sukubunga.
6. Menentukan harga kesepakatan (*Strike Price*).
7. Melakukan uji normalitas pada data harga saham
8. Mensimulasikan harga saham dengan bantuan program komputer untuk mendapatkan nilai S_t dengan metode *Quasi Monte Carlo*, sebagai berikut:
 - a) Memasukkan dan mendefinisikan nilai-nilai yang telah dicari seperti harga saham awal (S_0), *strike price* (K), suku bunga (r), waktu jatuh tempo (T), volatilitas (σ).
 - b) Membangkitkan bilangan kuasi acak halton, harga saham S_t , nilai *payoff*, dan nilai martingale M_t
 - c) Mencari nilai X_m yang maksimum sebanyak n percobaan
 - d) Menaksir nilai opsi dengan merata-ratakan nilai maksimum X_m yang didapatkan dari setiap percobaan.
 - e) Menghitung selang kepercayaan menggunakan persamaan (2.57)
 - f) Ulangi langkah (a) – sampai (e) dan mengganti bilangan kuasi acak halton menjadi bilangan kuasi acak sobol.

BAB IV

HASIL DAN PEMBAHASAN

A. Hasil Penelitian

1. Data Harga Saham

Penelitian ini menggunakan data harga saham pada perusahaan Oracle Corporation sebanyak 252 data. Data yang digunakan adalah data harga saham penutupan harian yang diperoleh dari <http://finance.yahoo.com>. Adapun data harga saham dapat dilihat pada Lampiran 1:

Tabel 4.1 Harga Penutupan Harga Saham Oracle Corporation

Waktu (t)	Harga Saham Penutupan Oracle Corporation
0	48.031673
1	48.689999
2	48.900002
3	48.91
.	.
.	.
251	51.799999
252	50.23

Sumber:<http://finance.yahoo.com>

2. Return Saham

Jika t adalah waktu pengamatan, S_t adalah harga saham penutupan pada waktu ke- t . Dan R_t adalah *return* harga saham pada waktu ke- t , maka untuk menghitung *return* harga saham dapat dihitung dengan rumus sebagai berikut:

$$R_t = \frac{S_t - S_{t-1}}{S_{t-1}}$$

Berdasarkan harga saham pada Tabel 4.1 maka dilakukan perhitungan R_t , sebagai berikut:

Return saham untuk data saham pada perusahaan Oracle Corporation secara lengkap dapat dilihat pada Lampiran 2.

Untuk $t = 1$, maka:

$$R_1 = \frac{48.689999 - 48.031673}{48.031673} = 0.01350764$$

Untuk $t = 2$, maka:

$$R_2 = \frac{48.900002 - 48.689999}{48.689999} = 0.00429454$$

Untuk $t = 3$, maka:

$$R_3 = \frac{48.91 - 48.900002}{48.900002} = 0.000204416$$

.

.

Untuk $t = 251$, maka:

$$R_{251} = \frac{51.799999 - 51.560001}{51.560001} = 0.004633166$$

Untuk $t = 252$, maka:

$$R_{252} = \frac{50.23 - 51.799999}{50.23} = -0.031256201$$

Adapun, hasil perhitungan *return* saham secara lengkap dapat dilihat pada Lampiran 3:

Tabel 4.2 Hasil Perhitungan *Return* saham Oracle Corporation

Waktu (t)	Harga Saham Penutupan Oracle Corporation	<i>Return</i> Harga Saham Oracle Corporation
0	48.031673	-
1	48.689999	0.013520764
2	48.900002	0.00429454
3	48.91	0.000204416
·	·	·
·	·	·
·	·	·
251	51.799999	0.004633166
252	50.23	-0.031256201

Sumber: Hasil perhitungan *return* harga saham

3. Variansi *Return* Saham

Jika R_t adalah *return* harga saham pada waktu t , $E[R]$ adalah ekspektasi *return* harga saham. Maka untuk menentukan variansi *return* saham dihitung dengan menggunakan persamaan 2.19 yaitu:

$$Var = \frac{\sum_{i=0}^n E[(R_i - E[R])^2]}{n-1}$$

Sebelum mencari variansi *return*, terlebih dahulu mencari ekspektasi *return* dengan menggunakan persamaan berikut:

$$E(R) = \frac{\sum_{i=0}^n R(i)}{n}$$

$$E(R) = \frac{\sum_{i=0}^{252} (R_{t0} + R_{t1} + \dots + R_{t251} + R_{t252})}{252}$$

$$E(R) = \frac{\sum_{i=0}^{252} (0 + 0.013520764 + \dots + 0.004633166 + (-0.031256201))}{252}$$

$$E(R) = \frac{0.018564977}{252} = 0.0000736705$$

Setelah ekpektasi *return* didapatkan maka dapat dilakukan perhitungan nilai variansi yang secara lengkap dapat dilihat pada Lampiran 3:

Tabel 4.3 Perhitungan Mencari Nilai Variansi pada Saham Oracle Corporation

Waktu (t)	R_t	$R_t - E[R]$	$(R_t - E[R])^2$
0	-	-	-
1	0.013520764	0.013447094	0.00018082433
2	0.00429454	0.004220869	0.0000178157
3	0.000204416	0.000130746	1.70944E-08
.	.	.	.
.	.	.	.
.	.	.	.
251	0.004633166	0.004559496	0.000020789

252	-0.031256201	-0.031329872	0.000981561
-----	--------------	--------------	-------------

Sumber: Hasil perhitungan mencari nilai variansi pada saham Oracle Corp.

Berdasarkan hasil pencarian nilai variansi pada Tabel 4.3, maka nilai variansi *return* harga saham ialah:

$$Var = \frac{\sum_{i=0}^n E[(R_t - E[R])^2]}{n-1}$$

$$Var = \frac{\sum_{i=0}^{252} (0 + 0.00018082433 + \dots + 0.000020789 + 0.000981561)}{252-1}$$

$$Var = \frac{0.046748089976}{251} = 0.000186247$$

Jadi, nilai variansi *return* harga saham adalah 0.000186247

4. Volatilitas

Apabila σ adalah volatilitas harga saham, maka τ adalah $\frac{1}{252}$, dan nilai variansi *return* harga saham yang telah didapatkan sebelumnya adalah 0.000186247. Sehingga untuk menghitung harga volatilitas harga saham dapat dihitung dengan menggunakan persamaan 2.20 sebagai berikut:

$$\sigma = \frac{1}{\sqrt{\tau}} \times \sqrt{Var}$$

$$\sigma = \frac{1}{\sqrt{\frac{1}{252}}} \times \sqrt{0.000186247}$$

$$\sigma = \frac{1}{\sqrt{0.003968254}} \times 0.013647248$$

$$\sigma = 0.21664334$$

Jadi, nilai volatilitas harga saham selama 252 hari dalam jangka waktu satu tahun ialah 0.21664334

5. Suku Bunga

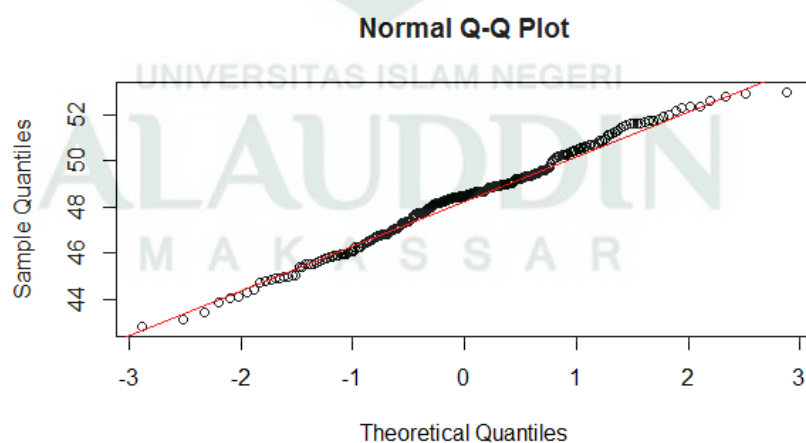
Suku bunga yang digunakan adalah rata-rata suku bunga acuan Amerika Serikat yang diperbarui bulanan. Dalam penelitian ini, digunakan suku bunga tetap yaitu 4.61%.

6. Harga Kesepakatan (*Strike Price*)

Berdasarkan informasi harga saham perusahaan Oracle Corporation yang diperdagangkan mulai 3 Oktober 2017 sampai dengan 2 Oktober 2018 atau setara dengan 252 hari masa perdagangan, maka harga kesepakatannya ialah \$ 53.00.

7. Uji Normalitas Data Harga Saham Perusahaan Oracle

Untuk mengetahui apakah data harga saham penutupan Oracle Corporation berdistribusi normal, dapat dilihat pada Gambar 4.1 menggunakan Plot Normal Q-Q Oracle pada gambar berikut:



Gambar 4.1 Plot Normal Q-Q harga saham penutupan Oracle Corp.

Pada Gambar 4.1 dapat dilihat bahwa penyebaran titik – titik harga saham Oracle Corporation terdapat disekitar garis atau berada pada garis linear.

Hal ini menunjukkan bahwa data harga saham penutupan Oracle Corporation berdistribusi normal. Selain menggunakan plot normal Q-Q, untuk mengetahui data harga saham berdistribusi normal dapat dilihat dari uji Shapiro-Wilk seperti berikut.

Hipotesis uji Shapiro-Wilk harga saham penutupan Oracle Corp. yaitu:

H_0 : data harga saham penutup berdistribusi normal

H_1 : data harga saham penutup tidak berdistribusi normal

Berikut adalah hasil uji normalitas menggunakan Shapiro-Wilk yang dilakukan dengan menggunakan program R:

```
>library(openxlsx)
>oracle<-read.xlsx(file.choose())
>View(oracle)
>a = qqnorm(oracle$Close)
>a = qqline(oracle$Close, col="red")
>shapiro.test(oracle$Close)
```

shapiro-wilk normality test

```
data: oracle$Close
w = 0.99152, p-value = 0.1541
```

Dari hasil dapat terlihat bahwa nilai *P-Value* lebih besar dari $\alpha = 0.05$. Hal ini dapat disimpulkan bahwa H_0 diterima yang artinya harga saham penutupan Oracle Corporation berdistribusi normal.

8. Simulasi Quasi Monte Carlo

Pada tahap ini dilakukan simulasi penentuan harga kontrak opsi *put* Amerika menggunakan metode Quasi Monte Carlo sebagai berikut:

- a) Mendefinisikan dan menginput nilai yang telah dihitung sebelumnya seperti harga saham awal (S_0) sebesar \$50.23, *strike price* (K) sebesar \$53.00, tingkat suku bunga (r) yaitu 0.0461, volatilitas (σ) yaitu 0.21664, waktu jatuh tempo (T) ialah 1, nilai ekspektasi *return*(μ) sebesar 0.00007367. Kemudian menentukan banyaknya iterasi atau simulasi. Pada penelitian ini simulasi dilakukan sebanyak $n = 252$.
- b) Membangkitkan bilangan kuasi *Halton*, mendefinisikan harga saham S_t menggunakan persamaan (2.38), lalu mendefinisikan nilai *payoff* menggunakan persamaan (2.45). Kemudian dibangkitkan pula nilai martingale M_t yang mana diperoleh dari data *return* saham.
- c) Mencari nilai X_m yang maksimum dengan menggunakan persamaan (2.46). Proses ini dilakukan sebanyak n percobaan.
- d) Selanjutnya mengembalikan nilai opsi menggunakan persamaan (2.47). Kemudian nilai X_m maksimum yang didapatkan akan dirata-ratakan. Lalu hasil dari rata-rata tersebut menjadi nilai opsi *put* Amerika. Dan nilai X_m maksimum sebagai standar deviasinya.
- e) Menghitung interval kepercayaan menggunakan pertidaksamaan (2.53). Yang mana nilai dari $\mu - \frac{1.96\omega}{N}$ merupakan batas bawah opsi dan nilai $\mu + \frac{1.96\omega}{N}$ merupakan batas atas opsi serta f merupakan nilai opsi *put* yang telah didapatkan. Adapun $\bar{\mu}$ adalah rata-rata yang nilainya diperoleh dari harga opsi *put* Amerika, standar deviasi dengan ω yang diperoleh dari nilai X_m , dan nilai 1.96 ialah nilai dari selang kepercayaan 95%.

- f) Mengulangi simulasi penentuan harga kontrak opsi *put* Amerika menggunakan metode *Quasi Monte Carlo* dan mengganti bilangan kuasi acak *Halton* menjadi bilangan kuasi acak *Sobol*.

Berikut merupakan hasil dari simulasi penentuan harga kontrak opsi *put* Amerika menggunakan metode *Quasi Monte Carlo* dapat dilihat pada Output 4 dan Output 6:

Tabel 4.4 Hasil Simulasi Penentuan Harga Kontrak Opsi *Put* Amerika

Metode	Harga Kontrak Opsi <i>Put</i> Amerika	Batas Atas	Batas Bawah
Quasi Monte Carlo – Kuasi Acak Halton	\$3.496807	\$3.524779	\$3.468836
Quasi Monte Carlo – Kuasi Acak Sobol	\$3.463678	\$3.490339	\$3.437016

B. Pembahasan

Berdasarkan hasil penelitian dari data harga saham penutupan perusahaan Oracle Corporation dari tanggal 03 Oktober 2017 sampai dengan 02 Oktober 2018, dapat diketahui bahwa data harga saham berdistribusi normal dan dari hasil perhitungan dengan harga saham awal (S_0) sebesar \$50.23, *strike price* (K) sebesar \$53.00, suku bunga (r) ialah $4.61\% = 0.0461$, waktu jatuh tempo (T) ialah 1, volatilitas (σ) ialah 0.20863, dan ekspektasi *return* $s(u)$ sebesar 0.000279. Dengan banyaknya simulasi (n) ialah 252.

Berdasarkan Tabel 4.4 diperoleh harga kontrak opsi *put* Amerika menggunakan *Quasi Monte Carlo* dengan barisan kuasi acak *Halton* ialah sebesar

\$3.496807. Sedangkan harga kontrak opsi *put* Amerika menggunakan *Quasi Monte Carlo* dengan barisan kuasi acak *Sobol* ialah sebesar \$3.463678. Dengan melihat batas atas dan batas bawahnya, dapat diketahui keakuratan dalam menentukan harga kontrak opsi *put* Amerika menggunakan *Quasi Monte Carlo* sebesar 95% karena nilai opsi *put* yang didapatkan berada diantara batas atas dan batas bawahnya.

Apabila opsi *put* saat ini dijual dengan harga \$3.60, maka investor (*holder*) seharusnya mempertimbangkan untuk tidak melaksanakan haknya. Hal ini disebabkan karena opsi *put* tersebut *overpriced*. Sebaliknya, jika opsi *put* saat ini dijual dengan harga \$3.30 maka investor (*holder*) seharusnya mempertimbangkan untuk menjual opsi *put*. Hal ini disebabkan karena opsi *put* tersebut *underpriced*.

BAB V

PENUTUP

A. Kesimpulan

Berdasarkan perhitungan dan pembahasan yang telah diuraikan pada bab sebelumnya, maka dapat diambil kesimpulan ialah nilai harga kontrak opsi *put* Amerika saham Oracle Corporation dengan menggunakan *Quasi Monte Carlo* dengan barisan kuasi acak *Halton* sebesar \$3.496807. Sedangkan harga kontrak opsi *put* Amerika saham Oracle Corporation menggunakan *Quasi Monte Carlo* dengan barisan kuasi acak *Sobol* ialah sebesar \$3.463678.

Apabila opsi *put* saat ini dijual dengan harga \$3.60, maka investor (*holder*) seharusnya mempertimbangkan untuk tidak melaksanakan haknya. Hal ini disebabkan karena opsi *put* tersebut *overpriced*. Sebaliknya, jika opsi *put* saat ini dijual dengan harga \$3.30 maka investor (*holder*) seharusnya mempertimbangkan untuk menjual opsi *put*. Hal ini disebabkan karena opsi *put* tersebut *underpriced*.

B. Saran

Adapun saran yang diberikan yaitu pada penelitian selanjutnya diharapkan simulasi dengan *Quasi Monte Carlo* dengan barisan kuasi acak yang lainnya seperti barisan kuasi acak *Van de Corput*, dan barisan kuasi acak *Faure*. Dan juga dapat digunakan untuk menentukan harga opsi tipe Asia.

DAFTAR PUSTAKA

- Binatari, Nikenasih, dkk. *Penentuan Harga Opsi Saham Tipe Amerika dengan Pembagian Deviden Menggunakan Finite Element Method*. Jurnal Penelitian Saintek, Volume 18, Yogyakarta. 2013.
- Departemen Agama RI. *Al-Quran dan Terjemahannya*. Bandung: Departemen Agama Republik Indonesia, 2008.
- Fitriyana, Nur Roza, dkk. *Penentuan Harga Opsi (call) Asia Menggunakan Metode Lattice Multinomial*. (diakses pada tanggal 8 Juni 2018).
- Gumati, Noviandhini Puji. *Aplikasi Metode Monte Carlo pada Penentuan Harga Opsi Amerika*, Universitas Pendidikan Indonesia, 2013.
- Hartono, Jogiyanto. *Teori Portofolio dan Analisis Investasi*. Yogyakarta: BPFYogyakarta. 2009.
- Higham, Desmond J. *An Introduction to Financial Option Valuation*. New York: Cambridge University Press, 2004.
- Kurniadi, Vina. *Analisis Black-Scholes Terhadap Opsi Sebagai Alat Pengambilan Keputusan Investor pada Opsi yang Diperjualbelikan di New York Securities Exchange*. Jurnal Gunadarma University Jakarta. 2010.
- Lessy, Djaffar. *Simulasi Monte Carlo dalam Penentuan Harga Opsi Barrier*. Ambon: Jurnal Matematika dan Pembelajarannya, Volume 2. 2013
- Mahyoga, I G.P.N, dkk. *Penentuan Harga Kontrak Opsi Tipe Eropa Menggunakan Metode Quasi Monte Carlo dengan Barisan Kuasi-Acak Halton*. E-Jurnal Matematika Volume 3. Bali, 2014.
- Niederreiter, Harald. *Quasi Monte Carlo Methods and Pseudo-Random Numbers*. Bulletin of The American Mathematical Society Volume 84, Number 6, November. 1987.
- Quraish, Shihab. *Tafsir Al-Misbah*. Cet V. Jakarta: Lentera Hati. 2002.
- S, Stanislaus. *Perbandingan Metode Quasi Monte Carlo dengan Barisan Kuasi-Acak Halton dan Kuasi-Acak Sobol dalam Option Pricing*. Majalah Ekonomi dan Komputer No. 1 Tahun XV. Jakarta. 2007
- Suteja, Jaja, Ardi Gunardi. *Manajemen Investasi dan Portofolio*. Bandung: Unpas Press. 2014.
- Tandelilin, Eduardus. *Portofolio dan Investasi Teori dan Aplikasi*. Yogyakarta: Kanisius, 2010.

L

A

M

P

I

R

A

N



SURAT KETERANGAN
VALIDASI PENILAIAN KELAYAKAN DAN SUBSTANSI PROGRAM

No : 159 / Val / M / 358_2018

Yang bertanda tangan di bawah ini Tim Validasi penilaian kelayakan dan substansi program mahasiswa Jurusan Matematika, Fakultas Sains dan Teknologi, Universitas Islam Negeri Alauddin Makassar menerangkan bahwa karya ilmiah Mahasiswa/ Instansi terkait :

Nama : Desi Pratiwi Ika Putri
Nim : 60600114040

Judul Karya ilmiah

“Penentuan Harga Kontrak Opsi Tipe Amerika Menggunakan Quasi Montecarlo”

Berdasarkan hasil penelitian kelayakan dan substansi program mahasiswa bersangkutan dengan ini dinyatakan Valid.

Demikian surat keterangan ini dibuat untuk digunakan sebagaimana mestinya.

UNIVERSITAS ISLAM NEGERI
UNIVERSITAS ISLAM NEGERI
ALAUDDIN
MAKASSAR
M A K A S S A R

Makassar, 2018

Kepala TIM Validasi
Program Studi Matematika


Adnan Sauddin, S.Pd., M.Si





TIM VALIDASI PROGRAM STUDI MATEMATIKA

Fakultas Sains dan Teknologi

Universitas Islam Negeri Alauddin Makassar

Kampus II : Jalan Sultan Alauddin No. 36, Romang Polong, Gowa. Telp:(0411) 8221400

Data harga saham 03 Oktober 2017 – 02 Oktober 2018

No.	Tanggal	Harga Saham Penutupan Oracle
1	10/3/2017	48.689999
2	10/4/2017	48.900002
3	10/5/2017	48.91
4	10/6/2017	48.400002
5	10/9/2017	48.360001
6	10/10/2017	48.209999
7	10/11/2017	48.279999
8	10/12/2017	48.23
9	10/13/2017	48.610001
10	10/16/2017	48.860001
11	10/17/2017	49.189999
12	10/18/2017	49.580002
13	10/19/2017	49.349998
14	10/20/2017	49.25
15	10/23/2017	49.310001
16	10/24/2017	49.98
17	10/25/2017	49.700001
18	10/26/2017	50.150002
19	10/27/2017	50.880001
20	10/30/2017	50.68
21	10/31/2017	50.900002
22	11/1/2017	50.639999
23	11/2/2017	50.279999
24	11/3/2017	50.18
25	11/6/2017	50.400002
26	11/7/2017	50.490002
27	11/8/2017	50.540001
28	11/9/2017	49.240002
29	11/10/2017	49.32
30	11/13/2017	49.400002
31	11/14/2017	49.200001
32	11/15/2017	48.82
33	11/16/2017	49.200001



TIM VALIDASI PROGRAM STUDI MATEMATIKA

Fakultas Sains dan Teknologi
Universitas Islam Negeri Alauddin Makassar

Kampus II : Jalan Sultan Alauddin No. 36, Romang Polong, Gowa. Telp:(0411) 8221400

34	11/17/2017	48.939999
35	11/20/2017	49.02
36	11/21/2017	48.630001
37	11/22/2017	48.580002
38	11/24/2017	49.009998
39	11/27/2017	48.880001
40	11/28/2017	49.009998
41	11/29/2017	48.52
42	11/30/2017	49.060001
43	12/1/2017	49.610001
44	12/4/2017	48.400002
45	12/5/2017	47.990002
46	12/6/2017	48.419998
47	12/7/2017	48.52
48	12/8/2017	49.599998
49	12/11/2017	50.470001
50	12/12/2017	50.389999
51	12/13/2017	50.049999
52	12/14/2017	50.189999
53	12/15/2017	48.299999
54	12/18/2017	47.709999
55	12/19/2017	47.82
56	12/20/2017	47.900002
57	12/21/2017	47.279999
58	12/22/2017	47.360001
59	12/26/2017	47.43
60	12/27/2017	47.380001
61	12/28/2017	47.52
62	12/29/2017	47.279999
63	1/2/2018	46.630001
64	1/3/2018	47.709999
65	1/4/2018	48.18
66	1/5/2018	48.470001
67	1/8/2018	48.98
68	1/9/2018	49.060001
69	1/10/2018	48.799999
70	1/11/2018	48.950001

71	1/12/2018	49.509998
72	1/16/2018	49.59
73	1/17/2018	50.27
74	1/18/2018	50.23
75	1/19/2018	50.580002
76	1/22/2018	50.709999
77	1/23/2018	51.119999
78	1/24/2018	51.450001
79	1/25/2018	51.599998
80	1/26/2018	52.75
81	1/29/2018	51.939999
82	1/30/2018	50.959999
83	1/31/2018	51.59
84	2/1/2018	51.630001
85	2/2/2018	50.130001
86	2/5/2018	48.09
87	2/6/2018	49.400002
88	2/7/2018	48.869999
89	2/8/2018	46.84
90	2/9/2018	47.73
91	2/12/2018	48.150002
92	2/13/2018	48.490002
93	2/14/2018	49.450001
94	2/15/2018	50.639999
95	2/16/2018	50.709999
96	2/20/2018	49.889999
97	2/21/2018	49.43
98	2/22/2018	49.59
99	2/23/2018	50.5
100	2/26/2018	51.169998
101	2/27/2018	50.73
102	2/28/2018	50.669998
103	3/1/2018	49.709999
104	3/2/2018	50.32
105	3/5/2018	51.290001
106	3/6/2018	51.5
107	3/7/2018	51.720001



TIM VALIDASI PROGRAM STUDI MATEMATIKA

Fakultas Sains dan Teknologi

Universitas Islam Negeri Alauddin Makassar

Kampus II : Jalan Sultan Alauddin No. 36, Romang Polong, Gowa. Telp:(0411) 8221400

108	3/8/2018	52.130001
109	3/9/2018	52.970001
110	3/12/2018	52.900002
111	3/13/2018	52.580002
112	3/14/2018	52.32
113	3/15/2018	52.369999
114	3/16/2018	52.27
115	3/19/2018	51.950001
116	3/20/2018	47.049999
117	3/21/2018	47.02
118	3/22/2018	45.889999
119	3/23/2018	44.790001
120	3/26/2018	46.48
121	3/27/2018	45.380001
122	3/28/2018	44.98
123	3/29/2018	45.75
124	4/2/2018	45.009998
125	4/3/2018	44.889999
126	4/4/2018	45.509998
127	4/5/2018	45.959999
128	4/6/2018	44.830002
129	4/9/2018	44.900002
130	4/10/2018	45.82
131	4/11/2018	45.610001
132	4/12/2018	45.880001
133	4/13/2018	46.080002
134	4/16/2018	46.049999
135	4/17/2018	46.66
136	4/18/2018	47.080002
137	4/19/2018	46.82
138	4/20/2018	46.23
139	4/23/2018	45.799999
140	4/24/2018	45.529999
141	4/25/2018	45.75
142	4/26/2018	45.959999
143	4/27/2018	45.529999
144	4/30/2018	45.669998



TIM VALIDASI PROGRAM STUDI
MATEMATIKA
Fakultas Sains dan Teknologi
Universitas Islam Negeri Alauddin Makassar

Kampus II : Jalan Sultan Alauddin No. 36, Romang Polong, Gowa. Telp:(0411) 8221400

145	5/1/2018	45.950001
146	5/2/2018	45.509998
147	5/3/2018	45.060001
148	5/4/2018	45.709999
149	5/7/2018	46.07
150	5/8/2018	45.939999
151	5/9/2018	46.580002
152	5/10/2018	46.93
153	5/11/2018	46.82
154	5/14/2018	46.82
155	5/15/2018	46.810001
156	5/16/2018	46.73
157	5/17/2018	46.540001
158	5/18/2018	46.32
159	5/21/2018	47.209999
160	5/22/2018	46.369999
161	5/23/2018	46.900002
162	5/24/2018	46.459999
163	5/25/2018	47
164	5/29/2018	46.259998
165	5/30/2018	47.049999
166	5/31/2018	46.720001
167	6/1/2018	47.349998
168	6/4/2018	47.32
169	6/5/2018	47.130001
170	6/6/2018	47.75
171	6/7/2018	47.68
172	6/8/2018	48.18
173	6/11/2018	48.189999
174	6/12/2018	48.450001
175	6/13/2018	48.27
176	6/14/2018	45.900002
177	6/15/2018	46.279999
178	6/18/2018	46.52
179	6/19/2018	46.27
180	6/20/2018	42.82
181	6/21/2018	43.099998

182	6/22/2018	44.099998
183	6/25/2018	44.279999
184	6/26/2018	44.41
185	6/27/2018	43.450001
186	6/28/2018	43.84
187	6/29/2018	44.060001
188	7/2/2018	44.950001
189	7/3/2018	44.720001
190	7/5/2018	45.41
191	7/6/2018	46
192	7/9/2018	46.73
193	7/10/2018	46.990002
194	7/11/2018	47.639999
195	7/12/2018	48.150002
196	7/13/2018	48.630001
197	7/16/2018	48.459999
198	7/17/2018	48.900002
199	7/18/2018	48.639999
200	7/19/2018	48.439999
201	7/20/2018	48.52
202	7/23/2018	48.669998
203	7/24/2018	48.669998
204	7/25/2018	48.950001
205	7/26/2018	48.869999
206	7/27/2018	48.630001
207	7/30/2018	47.73
208	7/31/2018	47.68
209	8/1/2018	47.349998
210	8/2/2018	47.900002
211	8/3/2018	48.470001
212	8/6/2018	48.669998
213	8/7/2018	48.48
214	8/8/2018	48.389999
215	8/9/2018	48.540001
216	8/10/2018	48.32
217	8/13/2018	48.009998
218	8/14/2018	48.23



TIM VALIDASI PROGRAM STUDI
MATEMATIKA
Fakultas Sains dan Teknologi
Universitas Islam Negeri Alauddin Makassar

Kampus II : Jalan Sultan Alauddin No. 36, Romang Polong, Gowa. Telp:(0411) 8221400

219	8/15/2018	47.84
220	8/16/2018	48.099998
221	8/17/2018	48.360001
222	8/20/2018	48.419998
223	8/21/2018	48.41
224	8/22/2018	48.799999
225	8/23/2018	48.959999
226	8/24/2018	49.259998
227	8/27/2018	49.330002
228	8/28/2018	48.639999
229	8/29/2018	48.889999
230	8/30/2018	48.380001
231	8/31/2018	48.580002
232	9/4/2018	48.580002
233	9/5/2018	48.040001
234	9/6/2018	47.709999
235	9/7/2018	47.810001
236	9/10/2018	48.860001
237	9/11/2018	48.919998
238	9/12/2018	49.34
239	9/13/2018	48.959999
240	9/14/2018	49.25
241	9/17/2018	49.18
242	9/18/2018	49.029999
243	9/19/2018	49.43
244	9/20/2018	50.43
245	9/21/2018	51.099998
246	9/24/2018	51.240002
247	9/25/2018	51.720001
248	9/26/2018	51.630001
249	9/27/2018	51.689999
250	9/28/2018	51.560001
251	10/1/2018	51.799999
252	10/2/2018	50.23

Lampiran 2

Perhitungan *return* saham

Untuk $t = 1$, maka:

$$R_1 = \frac{48.689999 - 48.031673}{48.689999} = 0.01350764$$

Untuk $t = 2$, maka:

$$R_2 = \frac{48.900002 - 48.689999}{48.900002} = 0.00429454$$

Untuk $t = 3$, maka:

$$R_3 = \frac{48.91 - 48.900002}{48.91} = 0.000204416$$

Untuk $t = 4$, maka:

$$R_4 = \frac{48.400002 - 48.91}{48.400002} = -0.010537148$$

Untuk $t = 5$, maka:

$$R_5 = \frac{48.360001 - 48.400002}{48.360001} = -0.000827151$$

Untuk $t = 6$, maka:

$$R_6 = \frac{48.209999 - 48.360001}{48.209999} = -0.003111429$$

Untuk $t = 7$, maka:

$$R_7 = \frac{48.279999 - 48.209999}{48.279999} = 0.0014499876$$

Untuk $t = 8$, maka:

$$R_8 = \frac{48.23 - 48.279999}{48.23} = -0.001036678$$

Untuk $t = 9$, maka:

$$R_9 = \frac{48.610001 - 48.23}{48.610001} = 0.007817342$$

Untuk $t = 10$, maka:

$$R_{10} = \frac{48.860001 - 48.610001}{48.860001} = 0.00511666$$

Untuk $t = 11$, maka:

$$R_{11} = \frac{49.189999 - 48.860001}{49.189999} = 0.00670864$$

Untuk $t = 12$, maka:

$$R_{12} = \frac{49.580002 - 49.189999}{49.580002} = 0.007866135$$

Untuk $t = 13$, maka:

$$R_{13} = \frac{49.349998 - 49.580002}{49.349998} = -0.004660669$$

Untuk $t = 14$, maka:

$$R_{14} = \frac{49.25 - 49.349998}{49.25} = -0.002030416$$

Untuk $t = 15$, maka:

$$R_{15} = \frac{49.310001 - 49.25}{49.310001} = 0.001216812$$

Untuk $t = 16$, maka:

$$R_{16} = \frac{49.98 - 49.310001}{49.98} = 0.013405342$$

Untuk $t = 17$, maka:

$$R_{17} = \frac{49.700001 - 49.98}{49.700001} = -0.005633783$$

Untuk $t = 18$, maka:

$$R_{18} = \frac{50.150002 - 49.700001}{50.150002} = 0.0089731$$

Untuk $t = 19$, maka:

$$R_{19} = \frac{50.880001 - 50.150002}{50.880001} = 0.014347464$$

Untuk $t = 20$, maka:

$$R_{20} = \frac{50.68 - 50.880001}{50.68} = -0.00394635$$

Untuk $t = 21$, maka:

$$R_{21} = \frac{50.900002 - 50.68}{50.900002} = 0.00432224$$

Untuk $t = 22$, maka:

$$R_{22} = \frac{50.639999 - 50.900002}{50.639999} = -0.005134341$$

Untuk $t = 23$, maka:

$$R_{23} = \frac{50.279999 - 50.639999}{50.279999} = -0.007159905$$

Untuk $t = 24$, maka:

$$R_{24} = \frac{50.18 - 50.2799999}{50.18} = -0.001992806$$

Untuk $t = 25$, maka:

$$R_{25} = \frac{50.400002 - 50.18}{50.400002} = 0.004365119$$

Untuk $t = 26$, maka:

$$R_{26} = \frac{50.490002 - 50.400002}{50.490002} = 0.001782531$$

Untuk $t = 27$, maka:

$$R_{27} = \frac{50.540001 - 50.490002}{50.540001} = 0.000989296$$

Untuk $t = 28$, maka:

$$R_{28} = \frac{49.240002 - 50.540001}{49.240002} = -0.026401278$$

Untuk $t = 29$, maka:

$$R_{29} = \frac{49.32 - 49.240002}{49.32} = 0.001622019$$

Untuk $t = 30$, maka:

$$R_{30} = \frac{49.400002 - 49.32}{49.400002} = 0.001619474$$

Untuk $t = 31$, maka:

$$R_{31} = \frac{49.200001 - 49.400002}{49.200001} = -0.004065061$$

Untuk $t = 32$, maka:

$$R_{32} = \frac{48.82 - 49.200001}{48.82} = -0.007783716$$

Untuk $t = 33$, maka:

$$R_{33} = \frac{49.200001 - 48.82}{49.200001} = 0.007723597$$

Untuk $t = 34$, maka:

$$R_{34} = \frac{48.939999 - 49.200001}{48.939999} = -0.005312669$$

Untuk $t = 35$, maka:

$$R_{35} = \frac{49.02 - 48.939999}{49.02} = 0.001632007$$

Untuk $t = 36$, maka:

$$R_{36} = \frac{48.630001 - 49.02}{48.630001} = -0.00801972$$

Untuk $t = 37$, maka:

$$R_{37} = \frac{48.580002 - 48.630001}{48.580002} = -0.00102921$$

Untuk $t = 38$, maka:

$$R_{38} = \frac{49.009998 - 48.580002}{49.009998} = 0.008773638$$

Untuk $t = 39$, maka:

$$R_{39} = \frac{48.880001 - 49.009998}{48.880001} = -0.002659513$$

Untuk $t = 40$, maka:

$$R_{40} = \frac{49.009998 - 48.880001}{49.009998} = 0.002652459$$

Untuk $t = 41$, maka:

$$R_{41} = \frac{48.52 - 49.009998}{48.52} = -0.10098887$$

Untuk $t = 42$, maka:

$$R_{42} = \frac{49.060001 - 48.52}{49.060001} = 0.01100695$$

Untuk $t = 43$, maka:

$$R_{43} = \frac{49.610001 - 49.060001}{49.610001} = 0.011086474$$

Untuk $t = 44$, maka:

$$R_{44} = \frac{48.400002 - 49.610001}{48.400002} = -0.024999978$$

Untuk $t = 45$, maka:

$$R_{45} = \frac{47.990002 - 48.400002}{47.990002} = -0.008543446$$

Untuk $t = 46$, maka:

$$R_{46} = \frac{48.419998 - 47.990002}{48.419998} = 0.008880546$$

Untuk $t = 47$, maka:

$$R_{47} = \frac{48.52 - 48.419998}{48.52} = 0.002061047$$

Untuk $t = 48$, maka:

$$R_{48} = \frac{49.599998 - 48.52}{49.599998} = 0.021774154$$

Untuk $t = 49$, maka:

$$R_{49} = \frac{50.470001 - 49.599998}{50.470001} = 0.017238022$$

Untuk $t = 50$, maka:

$$R_{50} = \frac{50.389999 - 50.470001}{50.389999} = -0.001587656$$

Untuk $t = 51$, maka:

$$R_{51} = \frac{50.049999 - 50.389999}{50.049999} = -0.006793207$$

Untuk $t = 52$, maka:

$$R_{52} = \frac{50.189999 - 50.049999}{50.189999} = 0.0027894$$

Untuk $t = 53$, maka:

$$R_{53} = \frac{48.299999 - 50.189999}{48.299999} = -0.039130436$$

Untuk $t = 54$, maka:

$$R_{54} = \frac{47.709999 - 48.299999}{47.709999} = -0.01236638$$

Untuk $t = 55$, maka:

$$R_{55} = \frac{47.82 - 47.709999}{47.82} = 0.002300314$$

Untuk $t = 56$, maka:

$$R_{56} = \frac{47.900002 - 47.82}{47.900002} = 0.001670188$$

Untuk $t = 57$, maka:

$$R_{57} = \frac{47.279999 - 47.900002}{47.279999} = -0.013113431$$

Untuk $t = 58$, maka:

$$R_{58} = \frac{47.360001 - 47.900002}{47.360001} = 0.001689231$$

Untuk $t = 59$, maka:

$$R_{59} = \frac{47.43 - 47.360001}{47.43} = 0.001475838$$

Untuk $t = 60$, maka:

$$R_{60} = \frac{47.380001 - 47.43}{47.380001} = -0.001055276$$

Untuk $t = 61$, maka:

$$R_{61} = \frac{47.52 - 47.380001}{47.52} = 0.002946107$$

Untuk $t = 62$, maka:

$$R_{62} = \frac{47.279999 - 47.52}{47.279999} = -0.005076163$$

Untuk $t = 63$, maka:

$$R_{63} = \frac{46.630001 - 47.279999}{46.630001} = -0.013939481$$

Untuk $t = 64$, maka:

$$R_{64} = \frac{47.709999 - 46.630001}{47.709999} = 0.022636722$$

Untuk $t = 65$, maka:

$$R_{65} = \frac{48.18 - 47.709999}{48.18} = 0.009755106$$

Untuk $t = 66$, maka:

$$R_{66} = \frac{48.470001 - 48.18}{48.470001} = 0.005983103$$

Untuk $t = 67$, maka:

$$R_{67} = \frac{48.98 - 48.470001}{48.98} = 0.010412393$$

Untuk $t = 68$, maka:

$$R_{68} = \frac{49.060001 - 48.98}{49.060001} = 0.001630677$$

Untuk $t = 69$, maka:

$$R_{69} = \frac{48.799999 - 49.060001}{48.799999} = -0.00532791$$

Untuk $t = 70$, maka:

$$R_{70} = \frac{48.950001 - 48.799999}{48.950001} = 0.003064392$$

Untuk $t = 71$, maka:

$$R_{71} = \frac{49.509998 - 48.950001}{49.509998} = 0.011310786$$

Untuk $t = 72$, maka:

$$R_{72} = \frac{49.59 - 49.509998}{49.59} = 0.001613269$$

Untuk $t = 73$, maka:

$$R_{73} = \frac{50.27 - 49.59}{50.27} = 0.013526954$$

Untuk $t = 74$, maka:

$$R_{74} = \frac{50.23 - 50.27}{50.23} = -0.000796337$$

Untuk $t = 75$, maka:

$$R_{75} = \frac{50.580002 - 50.23}{50.580002} = 0.00691977$$

Untuk $t = 76$, maka:

$$R_{76} = \frac{50.709999 - 50.580002}{50.709999} = 0.002563538$$

Untuk $t = 77$, maka:

$$R_{77} = \frac{51.119999 - 50.709999}{51.119999} = 0.008020344$$

Untuk $t = 78$, maka:

$$R_{78} = \frac{51.450001 - 51.119999}{51.450001} = 0.006414033$$

Untuk $t = 79$, maka:

$$R_{79} = \frac{51.599998 - 51.450001}{51.599998} = 0.002906919$$

Untuk $t = 80$, maka:

$$R_{80} = \frac{52.75 - 51.599998}{52.75} = 0.021800986$$

Untuk $t = 81$, maka:

$$R_{81} = \frac{51.939999 - 52.75}{51.939999} = -0.015594937$$

Untuk $t = 82$, maka:

$$R_{82} = \frac{50.959999 - 51.939999}{50.959999} = -0.01923077$$

Untuk $t = 83$, maka:

$$R_{83} = \frac{51.59 - 50.959999}{51.59} = 0.012211688$$

Untuk $t = 84$, maka:

$$R_{84} = \frac{51.630001 - 51.59}{51.630001} = 0.000774763$$

Untuk $t = 85$, maka:

$$R_{85} = \frac{50.130001 - 51.630001}{50.130001} = -0.029922202$$

Untuk $t = 86$, maka:

$$R_{86} = \frac{48.09 - 50.130001}{48.09} = -0.042420482$$

Untuk $t = 87$, maka:

$$R_{87} = \frac{49.400002 - 48.09}{49.400002} = 0.026518258$$

Untuk $t = 88$, maka:

$$R_{88} = \frac{48.869999 - 49.400002}{48.869999} = -0.010845161$$

Untuk $t = 89$, maka:

$$R_{89} = \frac{46.84 - 48.869999}{46.84} = -0.043339005$$

Untuk $t = 90$, maka:

$$R_{90} = \frac{47.73 - 46.84}{47.73} = 0.018646554$$

Untuk $t = 91$, maka:

$$R_{91} = \frac{48.150002 - 47.73}{48.150002} = 0.008722783$$

Untuk $t = 92$, maka:

$$R_{92} = \frac{48.490002 - 48.150002}{48.490002} = 0.007011755$$

Untuk $t = 93$, maka:

$$R_{93} = \frac{49.450001 - 48.490002}{49.450001} = 0.019413528$$

Untuk $t = 94$, maka:

$$R_{94} = \frac{50.639999 - 49.450001}{50.639999} = 0.023499171$$

Untuk $t = 95$, maka:

$$R_{95} = \frac{50.709999 - 50.639999}{50.709999} = 0.001380398$$

Untuk $t = 96$, maka:

$$R_{96} = \frac{49.889999 - 50.709999}{49.88999} = -0.01643616$$

Untuk $t = 97$, maka:

$$R_{97} = \frac{49.43 - 49.889999}{49.43} = -0.009306069$$

Untuk $t = 98$, maka:

$$R_{98} = \frac{49.59 - 49.43}{49.59} = 0.003226457$$

Untuk $t = 99$, maka:

$$R_{99} = \frac{50.5 - 49.59}{50.5} = 0.018019802$$

Untuk $t = 100$, maka:

$$R_{100} = \frac{51.169998 - 50.5}{51.169998} = 0.013093571$$

Untuk $t = 101$, maka:

$$R_{101} = \frac{50.73 - 51.169998}{50.73} = -0.008673329$$

Untuk $t = 102$, maka:

$$R_{102} = \frac{50.669998 - 50.73}{50.669998} = -0.001184172$$

Untuk $t = 103$, maka:

$$R_{103} = \frac{49.709999 - 50.669998}{49.709999} = -0.01931199$$

Untuk $t = 104$, maka:

$$R_{104} = \frac{50.32 - 49.709999}{50.32} = 0.012122436$$

Untuk $t = 105$, maka:

$$R_{105} = \frac{51.290001 - 50.32}{51.290001} = 0.018912088$$

Untuk $t = 106$, maka:

$$R_{106} = \frac{51.5 - 51.290001}{51.5} = 0.00407765$$

Untuk $t = 107$, maka:

$$R_{107} = \frac{51.720001 - 51.5}{51.720001} = 0.004253693$$

Untuk $t = 108$, maka:

$$R_{108} = \frac{52.130001 - 51.720001}{52.130001} = 0.007864953$$

Untuk $t = 109$, maka:

$$R_{109} = \frac{52.970001 - 52.130001}{52.970001} = 0.015858033$$

Untuk $t = 110$, maka:

$$R_{110} = \frac{52.900002 - 52.970001}{52.900002} = -0.001323232$$

Untuk $t = 111$, maka:

$$R_{111} = \frac{52.580002 - 52.900002}{52.580002} = -0.006085964$$

Untuk $t = 112$, maka:

$$R_{112} = \frac{52.32 - 52.580002}{52.32} = -0.004969457$$

Untuk $t = 113$, maka:

$$R_{113} = \frac{52.369999 - 52.32}{52.369999} = 0.000954726$$

Untuk $t = 114$, maka:

$$R_{114} = \frac{52.27 - 52.369999}{52.27} = -0.001913124$$

Untuk $t = 115$, maka:

$$R_{115} = \frac{51.950001 - 52.27}{51.950001} = -0.00615975$$

Untuk $t = 116$, maka:

$$R_{116} = \frac{47.049999 - 51.950001}{47.049999} = -0.104144572$$

Untuk $t = 117$, maka:

$$R_{117} = \frac{47.02 - 47.049999}{47.02} = -0.000638005$$

Untuk $t = 118$, maka:

$$R_{118} = \frac{45.889999 - 47.02}{45.889999} = -0.024624123$$

Untuk $t = 119$, maka:

$$R_{119} = \frac{44.790001 - 45.889999}{44.790001} = -0.024559008$$

Untuk $t = 120$, maka:

$$R_{120} = \frac{46.48 - 44.790001}{46.48} = 0.036359703$$

Untuk $t = 121$, maka:

$$R_{121} = \frac{45.380001 - 46.48}{45.380001} = -0.024239731$$

Untuk $t = 122$, maka:

$$R_{122} = \frac{44.98 - 45.38000}{44.98} = -0.008892863$$

Untuk $t = 123$, maka:

$$R_{123} = \frac{45.75 - 44.98}{45.75} = 0.016930601$$

Untuk $t = 124$, maka:

$$R_{124} = \frac{45.009998 - 45.75}{45.009998} = -0.016440836$$

Untuk $t = 125$, maka:

$$R_{125} = \frac{44.889999 - 45.009998}{44.889999} = -0.002673179$$

Untuk $t = 126$, maka:

$$R_{126} = \frac{45.509998 - 44.889999}{45.509998} = 0.013623358$$

Untuk $t = 127$, maka:

$$R_{127} = \frac{45.959999 - 45.509998}{45.959999} = 0.009791145$$

Untuk $t = 128$, maka:

$$R_{128} = \frac{44.890002 - 45.959999}{44.830002} = -0.025206267$$

Untuk $t = 129$, maka:

$$R_{129} = \frac{44.900002 - 44.830002}{49.900002} = 0.00155902$$

Untuk $t = 130$, maka:

$$R_{130} = \frac{45.82 - 44.900002}{45.82} = 0.020078525$$

Untuk $t = 131$, maka:

$$R_{131} = \frac{45.610001 - 45.82}{45.610001} = -0.004604231$$

Untuk $t = 132$, maka:

$$R_{132} = \frac{45.880001 - 45.610001}{45.880001} = 0.005884917$$

Untuk $t = 133$, maka:

$$R_{133} = \frac{46.080002 - 45.880001}{46.080002} = 0.004340299$$

Untuk $t = 134$, maka:

$$R_{134} = \frac{46.049999 - 46.080002}{46.049999} = -0.000651531$$

Untuk $t = 135$, maka:

$$R_{135} = \frac{46.66 - 46.049999}{46.66} = 0.013073318$$

Untuk $t = 136$, maka:

$$R_{136} = \frac{47.080002 - 46.66}{47.080002} = 0.008921028$$

Untuk $t = 137$, maka:

$$R_{137} = \frac{46.82 - 47.080002}{46.82} = -0.005553225$$

Untuk $t = 138$, maka:

$$R_{138} = \frac{46.23 - 46.82}{46.23} = -0.012762276$$

Untuk $t = 139$, maka:

$$R_{139} = \frac{45.799999 - 46.23}{45.799999} = -0.009388668$$

Untuk $t = 140$, maka:

$$R_{140} = \frac{45.529999 - 45.799999}{45.529999} = -0.005930156$$

Untuk $t = 141$, maka:

$$R_{141} = \frac{45.75 - 45.529999}{45.75} = 0.004808765$$

Untuk $t = 142$, maka:

$$R_{142} = \frac{45.959999 - 45.75}{45.959999} = 0.004569169$$

Untuk $t = 143$, maka:

$$R_{143} = \frac{45.529999 - 45.959999}{45.529999} = -0.009444323$$

Untuk $t = 144$, maka:

$$R_{144} = \frac{45.669998 - 45.529999}{45.669998} = 0.003065448$$

Untuk $t = 145$, maka:

$$R_{145} = \frac{45.950001 - 45.669998}{45.950001} = 0.006093645$$

Untuk $t = 146$, maka:

$$R_{146} = \frac{45.509998 - 45.950001}{45.509998} = -0.009668271$$

Untuk $t = 147$, maka:

$$R_{147} = \frac{45.060001 - 45.509998}{45.060001} = -0.009986618$$

Untuk $t = 148$, maka:

$$R_{148} = \frac{45.709999 - 45.060001}{45.709999} = 0.01422004$$

Untuk $t = 149$, maka:

$$R_{149} = \frac{46.07 - 45.709999}{46.07} = 0.007814217$$

Untuk $t = 150$, maka:

$$R_{150} = \frac{45.939999 - 46.07}{45.939999} = -0.0028298$$

Untuk $t = 151$, maka:

$$R_{151} = \frac{46.580002 - 45.939999}{46.580002} = 0.013739866$$

Untuk $t = 152$, maka:

$$R_{152} = \frac{46.93 - 46.580002}{46.93} = 0.007457873$$

Untuk $t = 153$, maka:

$$R_{153} = \frac{46.82 - 46.93}{46.82} = -0.0023494923$$

Untuk $t = 154$, maka:

$$R_{154} = \frac{46.82 - 46.82}{46.82} = 0$$

Untuk $t = 155$, maka:

$$R_{155} = \frac{46.810001 - 46.82}{46.810001} = -0.000213608$$

Untuk $t = 156$, maka:

$$R_{156} = \frac{46.73 - 46.810001}{46.73} = -0.001711984$$

Untuk $t = 157$, maka:

$$R_{157} = \frac{46.540001 - 46.73}{46.540001} = -0.004082488$$

Untuk $t = 158$, maka:

$$R_{158} = \frac{46.32 - 46.540001}{46.32} = -0.00474959$$

Untuk $t = 159$, maka:

$$R_{159} = \frac{47.209999 - 46.32}{47.209999} = 0.018851917$$

Untuk $t = 160$, maka:

$$R_{160} = \frac{46.369999 - 47.209999}{46.369999} = -0.018115161$$

Untuk $t = 161$, maka:

$$R_{161} = \frac{46.900002 - 46.369999}{46.900002} = 0.011300703$$

Untuk $t = 162$, maka:

$$R_{162} = \frac{46.459999 - 46.900002}{46.459999} = -0.009470577$$

Untuk $t = 163$, maka:

$$R_{163} = \frac{47 - 46.459999}{47} = 0.011489383$$

Untuk $t = 164$, maka:

$$R_{164} = \frac{46.259998 - 47}{46.259998} = -0.015996585$$

Untuk $t = 165$, maka:

$$R_{165} = \frac{47.049999 - 46.259998}{47.049999} = 0.01679067$$

Untuk $t = 166$, maka:

$$R_{166} = \frac{46.720001 - 47.049999}{46.720001} = -0.007063313$$

Untuk $t = 167$, maka:

$$R_{167} = \frac{47.349998 - 46.720001}{47.349998} = 0.013305111$$

Untuk $t = 168$, maka:

$$R_{168} = \frac{47.32 - 47.349998}{47.32} = -0.000633939$$

Untuk $t = 169$, maka:

$$R_{169} = \frac{47.130001 - 47.32}{47.130001} = -0.004031381$$

Untuk $t = 170$, maka:

$$R_{170} = \frac{47.75 - 47.130001}{47.75} = 0.012984272$$

Untuk $t = 171$, maka:

$$R_{171} = \frac{47.68 - 47.75}{47.68} = -0.001468121$$

Untuk $t = 172$, maka:

$$R_{172} = \frac{48.18 - 47.18}{48.18} = 0.01037775$$

Untuk $t = 173$, maka:

$$R_{173} = \frac{48.189999 - 48.18}{48.189999} = 0.000207491$$

Untuk $t = 174$, maka:

$$R_{174} = \frac{48.450001 - 48.189999}{48.450001} = 0.005366398$$

Untuk $t = 175$, maka:

$$R_{175} = \frac{48.27 - 48.450001}{48.27} = -0.003729045$$

Untuk $t = 176$, maka:

$$R_{176} = \frac{45.900002 - 48.27}{45.900002} = -0.051633941$$

Untuk $t = 177$, maka:

$$R_{177} = \frac{46.279999 - 45.900002}{46.279999} = 0.008210826$$

Untuk $t = 178$, maka:

$$R_{178} = \frac{46.52 - 46.279999}{46.52} = 0.005159093$$

Untuk $t = 179$, maka:

$$R_{179} = \frac{46.27 - 46.52}{46.27} = -0.005403069$$

Untuk $t = 180$, maka:

$$R_{180} = \frac{42.82 - 46.27}{42.82} = -0.0805069827$$

Untuk $t = 181$, maka:

$$R_{181} = \frac{43.099998 - 42.82}{43.099998} = 0.006496474$$

Untuk $t = 182$, maka:

$$R_{182} = \frac{44.099998 - 43.099998}{44.099998} = 0.022675738$$

Untuk $t = 183$, maka:

$$R_{183} = \frac{44.279999 - 44.099998}{44.279999} = 0.004065063$$

Untuk $t = 184$, maka:

$$R_{184} = \frac{44.41 - 44.279999}{44.41} = 0.002927291$$

Untuk $t = 185$, maka:

$$R_{185} = \frac{43.450001 - 44.41}{43.450001} = -0.022094338$$

Untuk $t = 186$, maka:

$$R_{186} = \frac{43.84 - 43.450001}{43.84} = 0.008895963$$

Untuk $t = 187$, maka:

$$R_{187} = \frac{44.060001 - 43.84}{44.060001} = 0.004993214$$

Untuk $t = 188$, maka:

$$R_{188} = \frac{44.950001 - 44.060001}{49.950001} = 0.019799777$$

Untuk $t = 189$, maka:

$$R_{189} = \frac{44.720001 - 44.950001}{44.720001} = -0.005143113$$

Untuk $t = 190$, maka:

$$R_{190} = \frac{45.41 - 44.720001}{45.41} = 0.015194869$$

Untuk $t = 191$, maka:

$$R_{191} = \frac{46 - 45.41}{46} = 0.012826087$$

Untuk $t = 192$, maka:

$$R_{192} = \frac{46.73 - 46}{46.73} = 0.015621656$$

Untuk $t = 193$, maka:

$$R_{193} = \frac{46.990002 - 46.73}{46.990002} = 0.005533134$$

Untuk $t = 194$, maka:

$$R_{194} = \frac{47.639999 - 46.990002}{47.639999} = 0.013643934$$

Untuk $t = 195$, maka:

$$R_{195} = \frac{48.150002 - 47.639999}{48.150002} = 0.010591962$$

Untuk $t = 196$, maka:

$$R_{196} = \frac{48.630001 - 48.150002}{48.630001} = 0.00987043$$

Untuk $t = 197$, maka:

$$R_{197} = \frac{48.459999 - 48.630001}{48.459999} = -0.003508089$$

Untuk $t = 198$, maka:

$$R_{198} = \frac{48.900002 - 48.459999}{48.900002} = 0.008998016$$

Untuk $t = 199$, maka:

$$R_{199} = \frac{48.639999 - 48.900002}{48.639999} = -0.005345457$$

Untuk $t = 200$, maka:

$$R_{200} = \frac{48.439999 - 48.639999}{48.439999} = -0.004128819$$

Untuk $t = 201$, maka:

$$R_{201} = \frac{48.52 - 48.439999}{48.52} = 0.001648825$$

Untuk $t = 202$, maka:

$$R_{202} = \frac{48.669998 - 48.52}{48.669998} = 0.00308194$$

Untuk $t = 203$, maka:

$$R_{203} = \frac{48.669998 - 48.52}{48.669998} = 0.$$

Untuk $t = 204$, maka:

$$R_{204} = \frac{48.669998 - 48.669998}{48.669998} = 0.005720184$$

Untuk $t = 205$, maka:

$$R_{205} = \frac{48.950001 - 48.669998}{48.950001} = -0.001637037$$

Untuk $t = 206$, maka:

$$R_{206} = \frac{48.630001 - 48.869999}{48.630001} = -0.004935184$$

Untuk $t = 207$, maka:

$$R_{207} = \frac{47.73 - 48.630001}{47.73} = -0.018856086$$

Untuk $t = 208$, maka:

$$R_{208} = \frac{47.68 - 47.73}{47.68} = -0.001048658$$

Untuk $t = 209$, maka:

$$R_{209} = \frac{47.349998 - 47.68}{47.349998} = -0.00696942$$

Untuk $t = 210$, maka:

$$R_{210} = \frac{47.900002 - 47.349998}{47.900002} = 0.011482338$$

Untuk $t = 211$, maka:

$$R_{211} = \frac{48.470001 - 47.900002}{48.470001} = 0.011759831$$

Untuk $t = 212$, maka:

$$R_{212} = \frac{48.669998 - 48.470001}{48.669998} = 0.004109246$$

Untuk $t = 213$, maka:

$$R_{213} = \frac{48.48 - 48.669998}{48.48} = -0.003919101$$

Untuk $t = 214$, maka:

$$R_{214} = \frac{48.389999 - 48.48}{48.389999} = -0.001859909$$

Untuk $t = 215$, maka:

$$R_{215} = \frac{48.540001 - 48.389999}{48.540001} = 0.003090276$$

Untuk $t = 216$, maka:

$$R_{216} = \frac{48.32 - 48.540001}{48.32} = -0.004553001$$

Untuk $t = 217$, maka:

$$R_{217} = \frac{48.009998 - 48.32}{48.009998} = -0.00645703$$

Untuk $t = 218$, maka:

$$R_{218} = \frac{48.23 - 48.009998}{48.23} = 0.004561518$$

Untuk $t = 219$, maka:

$$R_{219} = \frac{47.84 - 48.23}{47.84} = -0.008152174$$

Untuk $t = 220$, maka:

$$R_{220} = \frac{48.099998 - 47.84}{48.099998} = 0.005405364$$

Untuk $t = 221$, maka:

$$R_{221} = \frac{48.360001 - 48.099998}{48.360001} = 0.005376406$$

Untuk $t = 222$, maka:

$$R_{222} = \frac{48.419998 - 48.360001}{48.419998} = 0.001239095$$

Untuk $t = 223$, maka:

$$R_{223} = \frac{48.41 - 48.419998}{48.41} = -0.000206528$$

Untuk $t = 224$, maka:

$$R_{224} = \frac{48.799999 - 48.41}{48.799999} = 0.007991783$$

Untuk $t = 225$, maka:

$$R_{225} = \frac{48.959999 - 48.799999}{48.959999} = 0.003267974$$

Untuk $t = 226$, maka:

$$R_{226} = \frac{49.259998 - 48.959999}{49.259998} = 0.006090114$$

Untuk $t = 227$, maka:

$$R_{227} = \frac{49.330002 - 49.259998}{49.330002} = 0.001419096$$

Untuk $t = 228$, maka:

$$R_{228} = \frac{48.639999 - 49.330002}{48.639999} = -0.01485917$$

Untuk $t = 229$, maka:

$$R_{229} = \frac{48.889999 - 48.639999}{48.889999} = 0.00511352$$

Untuk $t = 230$, maka:

$$R_{230} = \frac{48.380001 - 48.889999}{48.380001} = -0.010541505$$

Untuk $t = 231$, maka:

$$R_{231} = \frac{48.580002 - 48.380001}{48.580002} = 0.004116941$$

Untuk $t = 232$, maka:

$$R_{232} = \frac{48.580002 - 48.580002}{48.580002} = 0$$

Untuk $t = 233$, maka:

$$R_{233} = \frac{48.040001 - 48.580002}{48.040001} = -0.011240653$$

Untuk $t = 234$, maka:

$$R_{234} = \frac{47.709999 - 48.040001}{47.709999} = -0.006916831$$

Untuk $t = 235$, maka:

$$R_{235} = \frac{47.810001 - 47.709999}{47.810001} = 0.002091654$$

Untuk $t = 236$, maka:

$$R_{236} = \frac{48.860001 - 47.860001}{48.860001} = 0.021489971$$

Untuk $t = 237$, maka:

$$R_{237} = \frac{48.919998 - 48.860001}{48.919998} = 0.00122643$$

Untuk $t = 238$, maka:

$$R_{238} = \frac{49.34 - 48.919998}{49.34} = 0.008512404$$

Untuk $t = 239$, maka:

$$R_{239} = \frac{48.959999 - 49.34}{48.959999} = -0.007761458$$

Untuk $t = 240$, maka:

$$R_{240} = \frac{49.25 - 48.959999}{49.25} = 0.005888345$$

Untuk $t = 241$, maka:

$$R_{241} = \frac{49.18 - 49.25}{49.18} = -0.001423343$$

Untuk $t = 242$, maka:

$$R_{242} = \frac{49.029999 - 49.18}{49.029999} = -0.003059372$$

Untuk $t = 243$, maka:

$$R_{243} = \frac{49.43 - 49.029999}{49.43} = 0.008092272$$

Untuk $t = 244$, maka:

$$R_{244} = \frac{50.43 - 49.43}{50.43} = 0.019829467$$

Untuk $t = 245$, maka:

$$R_{245} = \frac{51.099998 - 50.43}{51.099998} = 0.013111507$$

Untuk $t = 246$, maka:

$$R_{246} = \frac{51.240002 - 51.099998}{51.240002} = 0.002732318$$

Untuk $t = 247$, maka:

$$R_{247} = \frac{51.720001 - 51.240002}{51.720001} = 0.009280723$$

Untuk $t = 248$, maka:

$$R_{248} = \frac{51.630001 - 51.720001}{51.630001} = -0.001743137$$

Untuk $t = 249$, maka:

$$R_{249} = \frac{51.689999 - 51.630001}{51.689999} = 0.001160727$$

Untuk $t = 250$, maka:

$$R_{250} = \frac{51.560001 - 51.689999}{51.560001} = -0.002521296$$

Untuk $t = 251$, maka:

$$R_{251} = \frac{51.799999 - 51.560001}{51.799999} = 0.004633166$$

Untuk $t = 252$, maka:

$$R_{252} = \frac{50.23 - 51.799999}{50.23} = -0.031256201$$



Lampiran 3

Data Return Saham

No.	Tanggal	Harga Saham Penutupan Oracle Corp.	Return Harga Saham Penutupan Oracle Corp.
1	10/3/2017	48.689999	0.013520764
2	10/4/2017	48.900002	0.00429454
3	10/5/2017	48.91	0.000204416
4	10/6/2017	48.400002	-0.010537148
5	10/9/2017	48.360001	-0.000827151
6	10/10/2017	48.209999	-0.003111429
7	10/11/2017	48.279999	0.001449876
8	10/12/2017	48.23	-0.001036678
9	10/13/2017	48.610001	0.007817342
10	10/16/2017	48.860001	0.00511666
11	10/17/2017	49.189999	0.00670864
12	10/18/2017	49.580002	0.007866135
13	10/19/2017	49.349998	-0.004660669
14	10/20/2017	49.25	-0.002030416
15	10/23/2017	49.310001	0.001216812
16	10/24/2017	49.98	0.013405342
17	10/25/2017	49.700001	-0.005633783
18	10/26/2017	50.150002	0.0089731
19	10/27/2017	50.880001	0.014347464
20	10/30/2017	50.68	-0.00394635
21	10/31/2017	50.900002	0.00432224
22	11/1/2017	50.639999	-0.005134341
23	11/2/2017	50.279999	-0.007159905
24	11/3/2017	50.18	-0.001992806
25	11/6/2017	50.400002	0.004365119
26	11/7/2017	50.490002	0.001782531
27	11/8/2017	50.540001	0.000989296
28	11/9/2017	49.240002	-0.026401278
29	11/10/2017	49.32	0.001622019
30	11/13/2017	49.400002	0.001619474
31	11/14/2017	49.200001	-0.004065061
32	11/15/2017	48.82	-0.007783716
33	11/16/2017	49.200001	0.007723597

34	11/17/2017	48.939999	-0.005312669
35	11/20/2017	49.02	0.001632007
36	11/21/2017	48.630001	-0.00801972
37	11/22/2017	48.580002	-0.00102921
38	11/24/2017	49.009998	0.008773638
39	11/27/2017	48.880001	-0.002659513
40	11/28/2017	49.009998	0.002652459
41	11/29/2017	48.52	-0.010098887
42	11/30/2017	49.060001	0.01100695
43	12/1/2017	49.610001	0.011086474
44	12/4/2017	48.400002	-0.024999978
45	12/5/2017	47.990002	-0.008543446
46	12/6/2017	48.419998	0.008880546
47	12/7/2017	48.52	0.002061047
48	12/8/2017	49.599998	0.021774154
49	12/11/2017	50.470001	0.017238022
50	12/12/2017	50.389999	-0.001587656
51	12/13/2017	50.049999	-0.006793207
52	12/14/2017	50.189999	0.0027894
53	12/15/2017	48.299999	-0.039130436
54	12/18/2017	47.709999	-0.01236638
55	12/19/2017	47.82	0.002300314
56	12/20/2017	47.900002	0.001670188
57	12/21/2017	47.279999	-0.013113431
58	12/22/2017	47.360001	0.001689231
59	12/26/2017	47.43	0.001475838
60	12/27/2017	47.380001	-0.001055276
61	12/28/2017	47.52	0.002946107
62	12/29/2017	47.279999	-0.005076163
63	1/2/2018	46.630001	-0.013939481
64	1/3/2018	47.709999	0.022636722
65	1/4/2018	48.18	0.009755106
66	1/5/2018	48.470001	0.005983103
67	1/8/2018	48.98	0.010412393
68	1/9/2018	49.060001	0.001630677
69	1/10/2018	48.799999	-0.00532791
70	1/11/2018	48.950001	0.003064392
71	1/12/2018	49.509998	0.011310786
72	1/16/2018	49.59	0.001613269

73	1/17/2018	50.27	0.013526954
74	1/18/2018	50.23	-0.000796337
75	1/19/2018	50.580002	0.00691977
76	1/22/2018	50.709999	0.002563538
77	1/23/2018	51.119999	0.008020344
78	1/24/2018	51.450001	0.006414033
79	1/25/2018	51.599998	0.002906919
80	1/26/2018	52.75	0.021800986
81	1/29/2018	51.939999	-0.015594937
82	1/30/2018	50.959999	-0.01923077
83	1/31/2018	51.59	0.012211688
84	2/1/2018	51.630001	0.000774763
85	2/2/2018	50.130001	-0.029922202
86	2/5/2018	48.09	-0.042420482
87	2/6/2018	49.400002	0.026518258
88	2/7/2018	48.869999	-0.010845161
89	2/8/2018	46.84	-0.043339005
90	2/9/2018	47.73	0.018646554
91	2/12/2018	48.150002	0.008722783
92	2/13/2018	48.490002	0.007011755
93	2/14/2018	49.450001	0.019413528
94	2/15/2018	50.639999	0.023499171
95	2/16/2018	50.709999	0.001380398
96	2/20/2018	49.889999	-0.01643616
97	2/21/2018	49.43	-0.009306069
98	2/22/2018	49.59	0.003226457
99	2/23/2018	50.5	0.018019802
100	2/26/2018	51.169998	0.013093571
101	2/27/2018	50.73	-0.008673329
102	2/28/2018	50.669998	-0.001184172
103	3/1/2018	49.709999	-0.01931199
104	3/2/2018	50.32	0.012122436
105	3/5/2018	51.290001	0.018912088
106	3/6/2018	51.5	0.00407765
107	3/7/2018	51.720001	0.004253693
108	3/8/2018	52.130001	0.007864953
109	3/9/2018	52.970001	0.015858033
110	3/12/2018	52.900002	-0.001323232
111	3/13/2018	52.580002	-0.006085964

112	3/14/2018	52.32	-0.004969457
113	3/15/2018	52.369999	0.000954726
114	3/16/2018	52.27	-0.001913124
115	3/19/2018	51.950001	-0.00615975
116	3/20/2018	47.049999	-0.104144572
117	3/21/2018	47.02	-0.000638005
118	3/22/2018	45.889999	-0.024624123
119	3/23/2018	44.790001	-0.024559008
120	3/26/2018	46.48	0.036359703
121	3/27/2018	45.380001	-0.024239731
122	3/28/2018	44.98	-0.008892863
123	3/29/2018	45.75	0.016830601
124	4/2/2018	45.009998	-0.016440836
125	4/3/2018	44.889999	-0.002673179
126	4/4/2018	45.509998	0.013623358
127	4/5/2018	45.959999	0.009791145
128	4/6/2018	44.830002	-0.025206267
129	4/9/2018	44.900002	0.00155902
130	4/10/2018	45.82	0.020078525
131	4/11/2018	45.610001	-0.004604231
132	4/12/2018	45.880001	0.005884917
133	4/13/2018	46.080002	0.004340299
134	4/16/2018	46.049999	-0.000651531
135	4/17/2018	46.66	0.013073318
136	4/18/2018	47.080002	0.008921028
137	4/19/2018	46.82	-0.005553225
138	4/20/2018	46.23	-0.012762276
139	4/23/2018	45.799999	-0.009388668
140	4/24/2018	45.529999	-0.005930156
141	4/25/2018	45.75	0.004808765
142	4/26/2018	45.959999	0.004569169
143	4/27/2018	45.529999	-0.009444323
144	4/30/2018	45.669998	0.003065448
145	5/1/2018	45.950001	0.006093645
146	5/2/2018	45.509998	-0.009668271
147	5/3/2018	45.060001	-0.009986618
148	5/4/2018	45.709999	0.01422004
149	5/7/2018	46.07	0.007814217
150	5/8/2018	45.939999	-0.0028298

151	5/9/2018	46.580002	0.013739866
152	5/10/2018	46.93	0.007457873
153	5/11/2018	46.82	-0.002349423
154	5/14/2018	46.82	0
155	5/15/2018	46.810001	-0.000213608
156	5/16/2018	46.73	-0.001711984
157	5/17/2018	46.540001	-0.004082488
158	5/18/2018	46.32	-0.00474959
159	5/21/2018	47.209999	0.018851917
160	5/22/2018	46.369999	-0.018115161
161	5/23/2018	46.900002	0.011300703
162	5/24/2018	46.459999	-0.009470577
163	5/25/2018	47	0.011489383
164	5/29/2018	46.259998	-0.015996585
165	5/30/2018	47.049999	0.01679067
166	5/31/2018	46.720001	-0.007063313
167	6/1/2018	47.349998	0.013305111
168	6/4/2018	47.32	-0.000633939
169	6/5/2018	47.130001	-0.004031381
170	6/6/2018	47.75	0.012984272
171	6/7/2018	47.68	-0.001468121
172	6/8/2018	48.18	0.01037775
173	6/11/2018	48.189999	0.000207491
174	6/12/2018	48.450001	0.005366398
175	6/13/2018	48.27	-0.003729045
176	6/14/2018	45.900002	-0.051633941
177	6/15/2018	46.279999	0.008210826
178	6/18/2018	46.52	0.005159093
179	6/19/2018	46.27	-0.005403069
180	6/20/2018	42.82	-0.080569827
181	6/21/2018	43.099998	0.006496474
182	6/22/2018	44.099998	0.022675738
183	6/25/2018	44.279999	0.004065063
184	6/26/2018	44.41	0.002927291
185	6/27/2018	43.450001	-0.022094338
186	6/28/2018	43.84	0.008895963
187	6/29/2018	44.060001	0.004993214
188	7/2/2018	44.950001	0.019799777
189	7/3/2018	44.720001	-0.005143113

190	7/5/2018	45.41	0.015194869
191	7/6/2018	46	0.012826087
192	7/9/2018	46.73	0.015621656
193	7/10/2018	46.990002	0.005533134
194	7/11/2018	47.639999	0.013643934
195	7/12/2018	48.150002	0.010591962
196	7/13/2018	48.630001	0.00987043
197	7/16/2018	48.459999	-0.003508089
198	7/17/2018	48.900002	0.008998016
199	7/18/2018	48.639999	-0.005345457
200	7/19/2018	48.439999	-0.004128819
201	7/20/2018	48.52	0.001648825
202	7/23/2018	48.669998	0.00308194
203	7/24/2018	48.669998	0
204	7/25/2018	48.950001	0.005720184
205	7/26/2018	48.869999	-0.001637037
206	7/27/2018	48.630001	-0.004935184
207	7/30/2018	47.73	-0.018856086
208	7/31/2018	47.68	-0.001048658
209	8/1/2018	47.349998	-0.00696942
210	8/2/2018	47.900002	0.011482338
211	8/3/2018	48.470001	0.011759831
212	8/6/2018	48.669998	0.004109246
213	8/7/2018	48.48	-0.003919101
214	8/8/2018	48.389999	-0.001859909
215	8/9/2018	48.540001	0.003090276
216	8/10/2018	48.32	-0.004553001
217	8/13/2018	48.009998	-0.00645703
218	8/14/2018	48.23	0.004561518
219	8/15/2018	47.84	-0.008152174
220	8/16/2018	48.099998	0.005405364
221	8/17/2018	48.360001	0.005376406
222	8/20/2018	48.419998	0.001239095
223	8/21/2018	48.41	-0.000206528
224	8/22/2018	48.799999	0.007991783
225	8/23/2018	48.959999	0.003267974
226	8/24/2018	49.259998	0.006090114
227	8/27/2018	49.330002	0.001419096
228	8/28/2018	48.639999	-0.014185917

229	8/29/2018	48.889999	0.00511352
230	8/30/2018	48.380001	-0.010541505
231	8/31/2018	48.580002	0.004116941
232	9/4/2018	48.580002	0
233	9/5/2018	48.040001	-0.011240653
234	9/6/2018	47.709999	-0.006916831
235	9/7/2018	47.810001	0.002091654
236	9/10/2018	48.860001	0.021489971
237	9/11/2018	48.919998	0.001226431
238	9/12/2018	49.34	0.008512404
239	9/13/2018	48.959999	-0.007761458
240	9/14/2018	49.25	0.005888345
241	9/17/2018	49.18	-0.001423343
242	9/18/2018	49.029999	-0.003059372
243	9/19/2018	49.43	0.008092272
244	9/20/2018	50.43	0.019829467
245	9/21/2018	51.099998	0.013111507
246	9/24/2018	51.240002	0.002732318
247	9/25/2018	51.720001	0.009280723
248	9/26/2018	51.630001	-0.001743173
249	9/27/2018	51.689999	0.001160727
250	9/28/2018	51.560001	-0.002521296
251	10/1/2018	51.799999	0.004633166
252	10/2/2018	50.23	-0.031256201

Lampiran4

Nilai Variansi

No.	R_t	$R_t - E[R_t]$	$(R_t - E[R_t])^2$
1	0.013520764	0.013447094	1.8082433041E-04
2	0.00429454	0.004220869	1.78157E-05
3	0.000204416	0.000130746	1.70944E-08
4	-0.010537148	-0.010610819	0.000112589
5	-0.000827151	-0.000900821	8.11479E-07
6	-0.003111429	-0.0031851	1.01449E-05
7	0.001449876	0.001376205	1.89394E-06
8	-0.001036678	-0.001110349	1.23287E-06
9	0.007817342	0.007743671	5.99644E-05
10	0.00511666	0.005042989	2.54317E-05
11	0.00670864	0.00663497	4.40228E-05
12	0.007866135	0.007792465	6.07225E-05
13	-0.004660669	-0.004734339	2.2414E-05
14	-0.002030416	-0.002104087	4.42718E-06
15	0.001216812	0.001143141	1.30677E-06
16	0.013405342	0.013331672	0.000177733
17	-0.005633783	-0.005707453	3.2575E-05
18	0.0089731	0.00889943	7.91999E-05
19	0.014347464	0.014273794	0.000203741
20	-0.00394635	-0.00402002	1.61606E-05
21	0.00432224	0.004248569	1.80503E-05
22	-0.005134341	-0.005208011	2.71234E-05
23	-0.007159905	-0.007233575	5.23246E-05
24	-0.001992806	-0.002066476	4.27032E-06
25	0.004365119	0.004291448	1.84165E-05
26	0.001782531	0.001708861	2.9202E-06
27	0.000989296	0.000915625	8.38369E-07
28	-0.026401278	-0.026474949	0.000700923
29	0.001622019	0.001548349	2.39738E-06
30	0.001619474	0.001545803	2.38951E-06
31	-0.004065061	-0.004138731	1.71291E-05
32	-0.007783716	-0.007857386	6.17385E-05
33	0.007723597	0.007649927	5.85214E-05
34	-0.005312669	-0.005386339	2.90127E-05

35	0.001632007	0.001558337	2.42841E-06
36	-0.00801972	-0.008093391	6.5503E-05
37	-0.00102921	-0.00110288	1.21634E-06
38	0.008773638	0.008699968	7.56894E-05
39	-0.002659513	-0.002733184	7.47029E-06
40	0.002652459	0.002578788	6.65015E-06
41	-0.010098887	-0.010172558	0.000103481
42	0.01100695	0.01093328	0.000119537
43	0.011086474	0.011012804	0.000121282
44	-0.024999978	-0.025073649	0.000628688
45	-0.008543446	-0.008617117	7.42547E-05
46	0.008880546	0.008806875	7.7561E-05
47	0.002061047	0.001987376	3.94967E-06
48	0.021774154	0.021700484	0.000470911
49	0.017238022	0.017164352	0.000294615
50	-0.001587656	-0.001661327	2.76001E-06
51	-0.006793207	-0.006866877	-0.006793212
52	0.0027894	0.00271573	7.37519E-06
53	-0.039130436	-0.039204106	0.001536962
54	-0.01236638	-0.012440051	0.000154755
55	0.002300314	0.002226643	4.95794E-06
56	0.001670188	0.001596517	2.54887E-06
57	-0.013113431	-0.013187101	0.0001739
58	0.001689231	0.001615561	2.61004E-06
59	0.001475838	0.001402168	1.96607E-06
60	-0.001055276	-0.001128947	1.27452E-06
61	0.002946107	0.002872436	8.25089E-06
62	-0.005076163	-0.005149834	2.65208E-05
63	-0.013939481	-0.014013151	0.000194309
64	0.022636722	0.022563052	0.000509091
65	0.009755106	0.009681435	9.37302E-05
66	0.005983103	0.005909432	3.49214E-05
67	0.010412393	0.010338722	0.000106889
68	0.001630677	0.001557006	2.42427E-06
69	-0.00532791	-0.00540158	2.91771E-05
70	0.003064392	0.002990722	8.94442E-06
71	0.011310786	0.011237116	0.000126273
72	0.001613269	0.001539598	2.37036E-06
73	0.013526954	0.013453284	0.000180991

74	-0.000796337	-0.000870007	7.56913E-07
75	0.00691977	0.0068461	4.68691E-05
76	0.002563538	-0.006717185	6.19944E-06
77	0.008020344	0.007946674	6.31496E-05
78	0.006414033	0.006340362	4.02002E-05
79	0.002906919	0.002833248	8.0273E-06
80	0.021800986	0.021727315	0.000472076
81	-0.015594937	-0.015668607	0.000245505
82	-0.01923077	-0.01930444	0.000372661
83	0.012211688	0.012138018	0.000147331
84	0.000774763	0.000701092	4.9153E-07
85	-0.029922202	-0.029995872	0.000899752
86	-0.042420482	-0.042494153	0.001805753
87	0.026518258	0.026444587	0.000699316
88	-0.010845161	-0.010918831	0.000119221
89	-0.043339005	-0.043412676	0.00188466
90	0.018646554	0.018572883	0.000344952
91	0.008722783	0.008649112	7.48071E-05
92	0.007011755	0.006938084	4.8137E-05
93	0.019413528	0.019339858	0.00037403
94	0.023499171	0.023425501	0.000548754
95	0.001380398	0.001306728	1.70754E-06
96	-0.01643616	-0.01650983	0.000272575
97	-0.009306069	-0.00937974	8.79795E-05
98	0.003226457	0.003152786	9.94006E-06
99	0.018019802	0.017946131	0.000322064
100	0.013093571	0.0130199	0.000169518
101	-0.008673329	-0.008747	7.651E-05
102	-0.001184172	-0.001257843	1.58217E-06
103	-0.01931199	-0.01938566	0.000375804
104	0.012122436	0.012048766	0.000145173
105	0.018912088	0.018838417	0.000354886
106	0.00407765	0.00400398	1.60319E-05
107	0.004253693	0.004180022	1.74726E-05
108	0.007864953	0.007791282	6.07041E-05
109	0.015858033	0.015784362	0.000249146
110	-0.001323232	-0.001396903	1.95134E-06
111	-0.006085964	-0.006159635	3.79411E-05
112	-0.004969457	-0.005043128	2.54331E-05

113	0.000954726	0.000881055	7.76259E-07
114	-0.001913124	-0.001986795	3.94735E-06
115	-0.00615975	-0.00623342	3.88555E-05
116	-0.104144572	-0.104218242	0.010861442
117	-0.000638005	-0.000711676	5.06482E-07
118	-0.024624123	-0.024697794	0.000609981
119	-0.024559008	-0.024632679	0.000606769
120	0.036359703	0.036286033	0.001316676
121	-0.024239731	-0.024313401	0.000591141
122	-0.008892863	-0.008966534	8.03987E-05
123	0.016830601	0.016756931	0.000280795
124	-0.016440836	-0.016514507	0.000272729
125	-0.002673179	-0.002746849	7.54518E-06
126	0.013623358	0.013549688	0.000183594
127	0.009791145	0.009717474	9.44293E-05
128	-0.025206267	-0.025279938	0.000639075
129	0.00155902	0.001485349	2.20626E-06
130	0.020078525	0.020004854	0.000400194
131	-0.004604231	-0.004677902	2.18828E-05
132	0.005884917	0.005811247	3.37706E-05
133	0.004340299	0.004266629	1.82041E-05
134	-0.000651531	-0.000725202	5.25917E-07
135	0.013073318	0.012999647	0.000168991
136	0.008921028	0.008847357	7.82757E-05
137	-0.005553225	-0.005626896	3.1662E-05
138	-0.012762276	-0.012835946	0.000164762
139	-0.009388668	-0.009462339	8.95359E-05
140	-0.005930156	-0.006003827	3.60459E-05
141	0.004808765	0.004735094	2.24211E-05
142	0.004569169	0.004495498	2.02095E-05
143	-0.009444323	-0.009517993	9.05922E-05
144	0.003065448	0.002991777	8.95073E-06
145	0.006093645	0.006019975	3.62401E-05
146	-0.009668271	-0.009741942	9.49054E-05
147	-0.009986618	-0.010060288	0.000101209
148	0.01422004	0.014146369	0.00020012
149	0.007814217	0.007740547	5.99161E-05
150	-0.0028298	-0.00290347	8.43014E-06
151	0.013739866	0.013666196	0.000186765

152	0.007457873	0.007384203	5.45265E-05
153	-0.002349423	5.45265E-05	5.87138E-06
154	0	5.87138E-06	5.42735E-09
155	-0.000213608	5.42735E-09	8.25291E-08
156	-0.001711984	8.25291E-08	3.18856E-06
157	-0.004082488	3.18856E-06	1.72737E-05
158	-0.00474959	1.72737E-05	2.32638E-05
159	0.018851917	2.32638E-05	0.000352623
160	-0.018115161	0.000352623	0.000330834
161	0.011300703	0.000330834	0.000126046
162	-0.009470577	0.000126046	9.10927E-05
163	0.011489383	9.10927E-05	0.000130318
164	-0.015996585	0.000130318	0.000258253
165	0.01679067	0.000258253	0.000279458
166	-0.007063313	0.000279458	5.09365E-05
167	0.013305111	5.09365E-05	0.000175071
168	-0.000633939	0.000175071	5.00711E-07
169	-0.004031381	5.00711E-07	1.68514E-05
170	0.012984272	1.68514E-05	0.000166684
171	-0.001468121	0.000166684	2.37712E-06
172	0.01037775	2.37712E-06	0.000106174
173	0.000207491	0.000106174	1.7908E-08
174	0.005366398	1.7908E-08	2.8013E-05
175	-0.003729045	2.8013E-05	1.44606E-05
176	-0.051633941	1.44606E-05	0.002673677
177	0.008210826	0.002673677	6.62133E-05
178	0.005159093	6.62133E-05	2.58615E-05
179	-0.005403069	2.58615E-05	2.99947E-05
180	-0.080569827	2.99947E-05	0.006503374
181	0.006496474	0.006503374	4.12524E-05
182	0.022675738	4.12524E-05	0.000510853
183	0.004065063	0.000510853	1.59312E-05
184	0.002927291	1.59312E-05	8.14315E-06
185	-0.022094338	8.14315E-06	0.000491421
186	0.008895963	0.000491421	7.78328E-05
187	0.004993214	7.78328E-05	2.42019E-05
188	0.019799777	2.42019E-05	0.000389119
189	-0.005143113	0.000389119	2.72148E-05
190	0.015194869	2.72148E-05	0.000228651

191	0.012826087	0.000228651	0.000162624
192	0.015621656	0.000162624	0.00024174
193	0.005533134	0.00024174	2.98057E-05
194	0.013643934	2.98057E-05	0.000184152
195	0.010591962	0.000184152	0.000110634
196	0.00987043	0.000110634	9.59765E-05
197	-0.003508089	9.59765E-05	1.2829E-05
198	0.008998016	1.2829E-05	7.96439E-05
199	-0.005345457	7.96439E-05	2.93669E-05
200	-0.004128819	2.93669E-05	1.76609E-05
201	0.001648825	1.76609E-05	2.48111E-06
202	0.00308194	2.48111E-06	9.04968E-06
203	0	9.04968E-06	5.42735E-09
204	0.005720184	5.42735E-09	3.18831E-05
205	-0.001637037	3.18831E-05	2.92652E-06
206	-0.004935184	2.92652E-06	2.50886E-05
207	-0.018856086	2.50886E-05	0.000358336
208	-0.001048658	0.000358336	1.25962E-06
209	-0.00696942	1.25962E-06	4.96051E-05
210	0.011482338	4.96051E-05	0.000130158
211	0.011759831	0.000130158	0.000136566
212	0.004109246	0.000136566	1.62859E-05
213	-0.003919101	1.62859E-05	1.59422E-05
214	-0.001859909	1.59422E-05	3.73873E-06
215	0.003090276	3.73873E-06	9.09991E-06
216	-0.004553001	9.09991E-06	2.14061E-05
217	-0.00645703	2.14061E-05	4.26501E-05
218	0.004561518	4.26501E-05	2.01408E-05
219	-0.008152174	2.01408E-05	6.76645E-05
220	0.005405364	6.76645E-05	2.8427E-05
221	0.005376406	2.8427E-05	2.8119E-05
222	0.001239095	2.8119E-05	1.35822E-06
223	-0.000206528	1.35822E-06	7.8511E-08
224	0.007991783	7.8511E-08	6.26965E-05
225	0.003267974	6.26965E-05	1.02036E-05
226	0.006090114	1.02036E-05	3.61976E-05
227	0.001419096	3.61976E-05	1.81017E-06
228	-0.014185917	1.81017E-06	0.000203336
229	0.00511352	0.000203336	2.54001E-05

230	-0.010541505	2.54001E-05	0.000112682
231	0.004116941	0.000112682	1.6348E-05
232	0	1.6348E-05	5.42735E-09
233	-0.011240653	5.42735E-09	0.000128014
234	-0.006916831	0.000128014	4.88671E-05
235	0.002091654	4.88671E-05	4.07226E-06
236	0.021489971	4.07226E-06	0.000458658
237	0.001226431	0.000458658	1.32886E-06
238	0.008512404	1.32886E-06	7.12122E-05
239	-0.007761458	7.12122E-05	6.13892E-05
240	0.005888345	6.13892E-05	3.38104E-05
241	-0.001423343	3.38104E-05	2.24105E-06
242	-0.003059372	2.24105E-06	9.81595E-06
243	0.008092272	9.81595E-06	6.4298E-05
244	0.019829467	6.4298E-05	0.000390291
245	0.013111507	0.000390291	0.000169985
246	0.002732318	0.000169985	7.06841E-06
247	0.009280723	7.06841E-06	8.47698E-05
248	-0.001743173	8.47698E-05	3.30092E-06
249	0.001160727	3.30092E-06	1.18169E-06
250	-0.002521296	1.18169E-06	6.73385E-06
251	0.004633166	6.73385E-06	2.0789E-05
252	-0.031256201	2.0789E-05	0.000981561
	NilaiHarapan $E(R_t)$	0.0000736705	
	Variansi	0.000186247	
	Volatilitas	0.21664334	

Program dan Output

```
>library(openxlsx)
>oracle<-read.xlsx(file.choose())
>View(oracle)
>a = qqnorm(oracle$Close)
>a = qqline(oracle$Close, col="red")
>shapiro.test(oracle$Close)
```

Shapiro-wilk normality test

```
data: oracle$Close
W = 0.99152, p-value = 0.1541
> #=====
> # Opsi put Amerika menggunakan Quasi Monte Carlo Halton Sequence
> #=====
> library(openxlsx)
> library(fOptions)
Loading required package: timeDate
Loading required package: timeSeries
Loading required package: fBasics
> oracle<-read.xlsx(file.choose())
>S0=50.23; K=53; r=0.0461; T=1; n=252; vol=0.21664; u=0.00007367;
  m=10;
> jumlah=0
> for(j in 1:n){
+ y<-runif.halton(n,1)
+ St<-S0*exp(((u-((vol^2)/2))*T)+(vol*y*sqrt(T)))
+ Zt<-pmax((K-St),0)
+ Mt<-runif(oracle$`S(t)-S(t-1)`, 0, 1)
+ Xm=0
+ for(i in 1:m){
+ Xi <- max((exp(-r*T)*Zt)-Mt)
+ if(Xi > Xm){
+ Xm = Xi } else {
+ Xm = Xm }
+ }
+ Xm
+ jumlah = jumlah + Xm
```

```
> putqmch = jumlah/n
> putqmch
[1] 3.496807
>Xm
[1] 3.596292
>BAkh = putqmch+(1.96*Xm/n)
>BAkh
[1] 3.524779
>BBkh = putqmch-(1.96*Xm/n)
>BBkh
[1] 3.468836

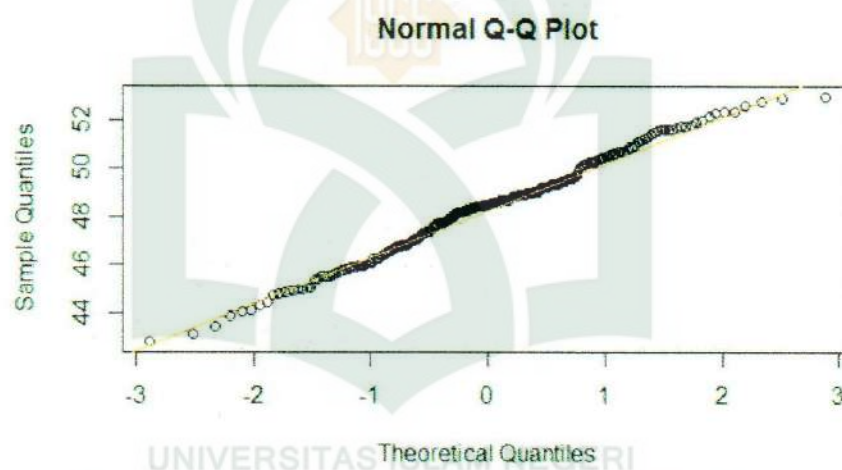
>#=====
># Opsi put Amerika menggunakan Quasi Monte Carlo Sobol Sequences
>#=====
>library(openxlsx)
>library(foptions)
>oracle<-read.xlsx(file.choose())
>S0=50.23; K=53; r=0.0461; T=1; n=252; vol=0.21664; u=0.00007367;
  m=10;
>jumlah=0
>for(j in 1:n){
+ y<-runif.sobol(n,1)
+ St<-S0*exp(((u-((vol^2)/2))*T)+(vol*y*sqrt(T)))
+ Zt<-pmax((K-St),0)
+ Mt<-runif(oracle$`S(t)-S(t-1)`, 0, 1)
+ Xm=0
+ for(i in 1:m){
+ Xi <- max((exp(-r*T)*Zt)-Mt)
+ if(Xi > Xm){
+ Xm = Xi } else {
+ Xm = Xm }
+ }
+ Xm
+ jumlah = jumlah + Xm
+ }
>putqmcs = jumlah/n
>putqmcs
[1] 3.463678
>Xm
[1] 3.427912
```



```
>BAks = putqmcs+(1.96*xm/n)
>BAks
[1] 3.490339
>BBks = putqmcs-(1.96*xm/n)
>BBks
[1] 3.437016
```

Output 1

Plot Normal Q-Q



Output 2

Uji Normalitas Shapiro Wilk data harga saham penutupan Oracle Corp

```
>library(openxlsx)
>oracle<-read.xlsx(file.choose())
>View(oracle)
>a = qqnorm(oracle$Close)
>a = qqline(oracle$Close, col="red")
>shapiro.test(oracle$Close)
```

shapiro-wilk normality test

```
data: oracle$Close
w = 0.99152, p-value = 0.1541
```

Output 3

Perhitungan Harga Kontrak Opsi *Put* Amerika Menggunakan Quasi Monte Carlo dengan barisan kuasi acak Halton

```
> #-----  
====  
> # Opsi put Amerika menggunakan Quasi Monte Carlo Halton Sequence  
s  
> #-----  
====  
> library(openxlsx)  
> library(fOptions)  
Loading required package: timeDate  
Loading required package: timeSeries  
Loading required package: fBasics  
> oracle<-read.xlsx(file.choose())  
>S0=50.23; K=53; r=0.0461; T=1; n=252; vol=0.21664; u=0.00007367;  
m=10;  
> jumlah=0  
> for(j in 1:n){  
+ y<-runif.halton(n,1)  
+ St<-S0*exp(((u-((vol^2)/2))*T)+(vol*y*sqrt(T)))  
+ Zt<-pmax((K-St),0)  
+ Mt<-runif(oracle$`S(t)-S(t-1)`, 0, 1)  
+ Xm=0  
+ for(i in 1:m){  
+ Xi <- max((exp(-r*T)*Zt)-Mt)  
+ if(Xi > Xm){  
+ Xm = Xi } else {  
+ Xm = Xm }  
+ }  
+ Xm  
+ jumlah = jumlah + xm  
+ }  
> putqmch = jumlah/n  
> putqmch  
[1] 3.496807  
>Xm  
[1] 3.596292
```

Output 4

Batas Atas dan Batas Bawah opsi *put* Amerika Menggunakan Quasi Monte Carlo dengan barisan kuasi acak Halton

```
>BAkh = putqmch+(1.96*Xm/n)
>BAkh
[1] 3.524779
>BBkh = putqmch-(1.96*Xm/n)
>BBkh
[1] 3.468836
```

Output 5

Perhitungan Harga Kontrak Opsi *Put* Amerika Menggunakan Quasi Monte Carlo dengan barisan kuasi acak Sobol

```
>#=====
==
># Opsi put Amerika menggunakan Quasi Monte Carlo sobol sequences
>#=====
==
>library(openxlsx)
>library(fOptions)
>oracle<-read.xlsx(file.choose())
>S0=50.23; K=53; r=0.0461; T=1; n=252; vol=0.21664; u=0.00007367;
  m=10;
>jumlah=0
>for(j in 1:n){
+ y<-runif.sobol(n,1)
+ St<-S0*exp(((u-((vol^2)/2))*T)+(vol*y*sqrt(T)))
+ Zt<-pmax((K-St),0)
+ Mt<-runif(oracle$`s(t)-s(t-1)`, 0, 1)
+ Xm=0
+ for(i in 1:m){
+ Xi <- max((exp(-r*T)*Zt)-Mt)
+ if(Xi > Xm){
+ Xm = Xi } else {
+ Xm = Xm }
}
```



```
+ }  
+ Xm  
+ jumlah = jumlah + xm  
+ }  
>putqmcs = jumlah/n  
>putqmcs  
[1] 3.463678  
>Xm  
[1] 3.427912
```

Output 6

Batas Atas dan Batas Bawah opsi *put* Amerika Menggunakan Quasi Monte Carlo dengan barisan kuasi acak Sobol

```
>BAks = putqmcs+(1.96*Xm/n)  
>BAks  
[1] 3.490339  
>BBks = putqmcs-(1.96*Xm/n)  
>BBks  
[1] 3.437016
```

RIWAYAT HIDUP



Desy Pratiwi Ika Putri, dilahirkan di Kota Ujung Pandang, Sulawesi Selatan. Pada tanggal 28 Januari 1996. Anak kedua dari tiga bersaudara dari pasangan Ir. Muh. Rusli Roy dan Husnaeni. Peneliti menyelesaikan pendidikan Sekolah Dasar di SD Inp Batua I Makassar pada tahun 2008, pada tahun itu juga peneliti melanjutkan pendidikan di

SMPN 8 Makassar dan selesai pada tahun 2011 kemudian melanjutkan sekolah di SMAS Kartika XX-1 Makassar dan tamat pada tahun 2014. Kemudian pada tahun yang sama peneliti melanjutkan pendidikan di perguruan tinggi negeri tepatnya di Universitas Islam Negeri Alauddin Makassar Fakultas Sains dan Teknologi dengan mengambil program studi Matematika, dan menyelesaikan Kuliah Strata satu (S1) pada tahun 2018.

UNIVERSITAS ISLAM NEGERI
ALAUDDIN
MAKASSAR