

**PENGARUH *BUDGETARY GOAL CHARACTERISTICS DIMENSION* DAN
INTERNAL CONTROL TERHADAP KINERJA MANAJERIAL DENGAN
PATERNALISTIC CULTURE SEBAGAI PEMODERASI
(Studi Empiris pada SKPD Kota Makassar)**



SKRIPSI

Diajukan untuk Memenuhi Salah Satu Syarat Meraih
Gelar Sarjana Akuntansi Jurusan Akuntansi
pada Fakultas Ekonomi dan Bisnis Islam
UIN Alauddin Makassar

UNIVERSITAS ISLAM NEGERI
ALAUDDIN
M A K A S S A R
Oleh:
IRMAWATI
NIM: 90400114023

**JURUSAN AKUNTANSI
FAKULTAS EKONOMI DAN BISNIS ISLAM
UNIVERSITAS ISLAM NEGERI ALAUDDIN MAKASSAR
TAHUN 2019**

PERNYATAAN KEASLIAN SKRIPSI

Mahasiswa yang bertanda tangan di bawah ini:

Nama : IRMAWATI
NIM : 90400114023
Tempat/Tgl. Lahir : Bulukumba/02 Agustus 1996
Jurusan/Prodi : Akuntansi
Fakultas : Ekonomi dan Bisnis Islam
Alamat : JL. Mannuruki 2 No. 104
Judul : Pengaruh *Budgetary Goal Characteristics Dimension* dan *Internal Control* Terhadap Kinerja Manajerial dengan *Paternalistic Culture* Sebagai Pemoderasi (Studi Empiris pada SKPD Kota Makassar)

Menyatakan dengan sesungguhnya dan penuh kesadaran bahwa skripsi ini benar adalah hasil karya sendiri. Jika dikemudian hari terbukti bahwa ia merupakan duplikat, tiruan, plagiat, atau dibuat oleh orang lain, sebagian atau seluruhnya, maka skripsi yang diperoleh karenanya batal demi hukum.

UNIVERSITAS ISLAM NEGERI
ALA UDDIN
Makassar, Februari 2019
Penyusun,
M A K A S S A R

IRMAWATI
90400114023



ALAUDDIN

Kampus II Jl. Slt. Alauddin No. 36 Samata Sungguminasa- Gowa Tlp. (0411) 424835 Fax424836

KEMENTERIAN AGAMA

UNIVERSITAS ISLAM NEGERI ALAUDDIN MAKASSAR

FAKULTAS EKONOMI DAN BISNIS ISLAM

Kampus I Jl. Slt Alauddin Makassar Tlp. (0411) 864924 Fax 864923

PERSETUJUAN PENGUJI DAN PEMBIMBING

Pembimbing penelitian skripsi saudari **Irmawati**, NIM : 90400114023, Mahasiswi Jurusan Akuntansi Fakultas Ekonomi dan Bisnis Islam UIN Alauddin Makassar, setelah dengan seksama meneliti dan mengoreksi skripsi yang bersangkutan dengan Judul, **“Pengaruh Budgetary Goal Characteristics Dimension dan Internal Control Terhadap Kinerja Manajerial dengan Paternalistic Culture Sebagai Pemoderasi (Studi Empiris pada SKPD Kota Makassar)”** memandang bahwa skripsi tersebut telah memenuhi syarat-syarat ilmiah dan dapat disetujui untuk diajukan pada ujian **MUNAQASYAH**.

Demikian persetujuan ini diberikan untuk diproses lebih lanjut.

Samata-Gowa, Maret 2019

Dosen Penguji dan Pembimbing

Penguji 1 : Dr. Murtiadi Awaluddin, SE., M.Si

Penguji 2 : Hasbiullah, SE., M.Si

Pembimbing 1 : Memen Suwandi, SE., M.Si

Pembimbing 2 : Nur Rahma Sari, SE., M.Acc., Ak

(.....)

(.....)

(.....)

(.....)

UNIVERSITAS ISLAM NEGERI
ALAUDDIN
MAKASSAR



KEMENTERIAN AGAMA
UNIVERSITAS ISLAM NEGERI ALAUDDIN MAKASSAR
FAKULTAS EKONOMI DAN BISNIS ISLAM

Kampus I : Jl. Sultan Alauddin No. 63 Makassar ☎ (0411) 864924, Fax. 864923
Kampus II : Jl. H.M. Yasin Limpo Romangpolong – Gowa. ☎ 424835, Fax424836

PENGESAHAN SKRIPSI

Skripsi yang berjudul “*Pengaruh Budgetary Goal Characteristics Dimension dan Internal Control Terhadap Kinerja Manajerial dengan Paternalistic Culture Sebagai Pemoderasi (Studi Empiris pada SKPD Kota Makassar)*”, yang disusun oleh Irmawati, NIM: 90400114023, Mahasiswa Jurusan Akuntansi pada Fakultas Ekonomi dan Bisnis Islam UIN Alauddin Makassar, telah diuji dan dipertahankan dalam sidang Munaqasyah yang diselenggarakan pada hari Kamis, tanggal 21 Maret 2019, bertepatan dengan 14 Rajab 1440 H, dan dinyatakan telah diterima sebagai salah satu syarat memperoleh gelar Sarjana Akuntansi pada Fakultas Ekonomi dan Bisnis Islam, Jurusan Akuntansi.

Samata-Gowa, Maret 2019

Rajab 1440 H

DEWAN PENGUJI

Ketua	: Prof. Dr. H. Ambo Asse, M.Ag.	(.....)
Sekretaris	: Prof. Dr. H. Muslimin Kara, M.Ag.	(.....)
Munaqisy I	: Dr. Murtiadi Awaluddin, SE., M.Si.	(.....)
Munaqisy II	: Dr. Hasbiullah, SE., M.Si.	(.....)
Pembimbing I	: Memen Suwandi, SE., M.Si.	(.....)
Pembimbing II	: Nur Rahma Sari, SE., M.Acc., Ak.	(.....)

Diketahui Oleh :

Dekan Fakultas Ekonomi dan Bisnis Islam
UIN Alauddin Makassar

Prof. Dr. H. Ambo Asse, M.Ag
NIP. 19581022 198703 1 002

KATA PENGANTAR



Puji Syukur senantiasa penulis panjatkan kehadirat Allah Swt yang senantiasa mencurahkan rahmat dan kasih sayang-Nya sehingga penulis dapat menyelesaikan penyusunan skripsi ini. Shalawat serta salam tak lupa penulis curahkan kepada baginda Nabi Muhammad Saw yang menjadi suri teladan dan merupakan panutan bagi seluruh umat muslim dalam berbagai aspek kehidupan.

Skripsi dengan judul **“Pengaruh *Budgetary Goal Characteristics Dimension* dan *Internal Control* terhadap Kinerja Manajerial dengan *Paternalistic Culture* sebagai Pemoderasi (Studi Empiris pada SKPD Kota Makassar)”** penulis hadirkan sebagai salah satu prasyarat untuk menyelesaikan studi S1 dan memperoleh gelar Sarjana Akuntansi (S.Ak.) di Fakultas Ekonomi dan Bisnis Islam Universitas Islam Negeri Alauddin Makassar.

Penulis menyadari sepenuhnya bahwa skripsi ini tidak dapat terselesaikan tanpa bantuan moril dan materil, bimbingan dan dukungan dari berbagai pihak. Menyadari hal tersebut, maka melalui tulisan ini, penulis menyampaikan ucapan terima kasih yang tulus kepada seluruh pihak yang telah membantu, membimbing dan memberi dukungan dalam penyelesaian skripsi ini.

Secara khusus dan istimewa penulis mengucapkan terima kasih yang tulus dan sebesar-besarnya kepada kedua orang tua tercinta ayahanda Jumardi dan ibunda Sangning yang telah mendidik dan membesarkan penulis dengan penuh kasih sayang. Kedua orang tua yang menjadi kekuatan besar dalam diri

penulis sehingga mampu berjuang untuk menyelesaikan skripsi ini. Selain itu, penulis juga mengucapkan terima kasih kepada berbagai pihak, diantaranya:

1. Bapak Prof. Dr. Musafir Pababbari, M.Si. selaku Rektor UIN Alauddin Makassar beserta Wakil Rektor I, II dan III.
2. Bapak Prof. Dr. Ambo Asse, M.Ag. selaku Dekan beserta Wakil Dekan I, II dan III Fakultas Ekonomi dan Bisnis Islam UIN Alauddin Makassar.
3. Bapak Jamaluddin M, SE., M. Si, selaku Ketua Jurusan Akuntansi Fakultas Ekonomi dan Bisnis Islam UIN Alauddin Makassar
4. Bapak Memen Suwandi, SE., M. Si, selaku sekretaris jurusan sekaligus pembimbing I yang sabar membimbing dan memberikan arahan serta nasihat yang baik dalam penyusunan skripsi ini hingga pada tahap penyelesaian.
5. Ibu Nur Rahma Sari, SE., M.Acc., Ak, selaku pembimbing II yang dengan sabar membimbing dan memberikan arahan serta nasihat yang baik dalam penyusunan skripsi ini hingga pada tahap penyelesaian.
6. Bapak Dr. Murtiadi Awaluddin, SE., M.Si, selaku penguji I yang senantiasa memberikan arahan serta nasihat yang baik dalam penyusunan skripsi ini hingga tahap penyelesaian.
7. Bapak Dr. Hasbiullah, SE., M.Si, selaku penguji II yang senantiasa memberikan arahan serta nasihat yang baik dalam penyusunan skripsi ini hingga tahap penyelesaian.
8. Seluruh Dosen dan Staf dari Fakultas Ekonomi dan Bisnis Islam UIN Alauddin Makassar.

9. Pemerintah Kota Makassar yang telah memberi izin kepada penulis untuk melakukan penelitian.
10. Rekan-rekan seperjuanganku angkatan 2014 (Contabilita), terkhusus kelas Akuntansi A.
11. Terkhusus kepada Salmah, S.Ak., dan Kedua perempuan belengku Hasnianti dan Masdiana yang senantiasa memberikan dukungan dan motivasi.
12. Teruntuk teman KKN penulis Yasmin, Niki, Ilmi, Subhan, Khaerul, Jumardi dan Nurlin yang menjadi teman hidup penulis selama 45 hari di Desa Lowa Kecamatan Bontosikuyu Kabupaten Kepulauan Selayar.
13. Teruntuk keluarga di Pondok Kembar yang selalu memotivasi, mensupport dan membantu penulis sampai pada tahap penyelesaian.
14. Semua keluarga, teman-teman dan berbagai pihak yang tidak dapat disebutkan satu per satu yang telah membantu penulis dengan ikhlas dalam banyak hal yang berhubungan dengan penyelesaian studi penulis.

Tiada balasan yang dapat penyusun berikan atas segala bentuk bantuan dalam penyelesaian skripsi ini, kecuali curahan doa memohon kepada Allah SWT agar menjadikan seluruh aktivitas Bapak, Ibu, Saudara dan saudari bernilai amal ibadah di sisi-Nya. Semoga tulisan ini dapat bermanfaat dalam dunia pendidikan dan pelaksanaan pembelajaran, serta khususnya bagi diri penyusun. Aamiin.

Makassar, Februari 2019

Penyusun,

Irmawati

Nim: 90400114023

DAFTAR ISI

HALAMAN SAMPUL	i
PENYATAAN KEASLIAN SKRIPSI	ii
KATA PENGANTAR	iii
DAFTAR ISI	vi
DAFTAR TABEL	viii
DAFTAR GAMBAR	ix
ABSTRAK	x
BAB I PENDAHULUAN	1-33
A. Latar Belakang	1
B. Rumusan Masalah	7
C. Tujuan Penelitian	8
D. Manfaat Penelitian	10
E. Pengembangan Hipotesis	11
F. Definisi Operasional	21
G. Kajian pustaka	28
BAB II TINJAUAN TEORETIS	34-50
A. <i>Agency Theory</i>	34
B. <i>Goal Setting Theory</i>	35
C. Partisipasi Anggaran	36
D. Kejelasan Sasaran Anggaran	38
E. Evaluasi Anggaran	39
F. Umpan Balik Anggaran	40
G. Kesulitan Sasaran Anggaran	41
H. <i>Internal Control</i>	42
I. Kinerja Manajerial	44
J. <i>Paternalistic Culture</i>	46
BAB III METODE PENELITIAN	51-63
A. Jenis dan Lokasi Penelitian	51
B. Pendekatan Penelitian	51

C. Populasi dan Sampel	52
D. Jenis dan Sumber Data	52
E. Metode Pengumpulan Data	53
F. Instrumen Penelitian	53
G. Metode Analisis Data	54
BAB IV HASIL PENELITIAN DAN PEMBAHASAN	64-129
A. Gambaran Umum Objek Penelitian	64
B. Gambaran Responden	74
C. Hasil Uji Kualitas Data	92
D. Hasil Uji Asumsi Klasik	95
E. Hasil Uji Hipotesis	98
F. Pembahasan	115
BAB V PENUTUP	130-134
A. Kesimpulan	130
B. Keterbatasan Penelitian	133
C. Saran	133
DAFTAR PUSTAKA	135-139
LAMPIRAN	
RIWAYAT HIDUP	

DAFTAR TABEL

Tabel 1.1	: Penelitian Terhadahulu	28
Tabel 3.1	: Kriteria Penentuan Variabel Moderating	61
Tabel 4.1	: Data Distribusi Kuesioner	74
Tabel 4.2	: Data Kuesioner	74
Tabel 4.3	: Karakteristik Responden Berdasarkan Jenis Kelamin	76
Tabel 4.4	: Karakteristik Responden Berdasarkan Usia	77
Tabel 4.5	: Karakteristik Responden Berdasarkan Tingkat Pendidikan	78
Tabel 4.6	: Karakteristik Responden Berdasarkan Masa Kerja	79
Tabel 4.7	: Statistik Deskriptif Variabel	80
Tabel 4.8	: Deskripsi Item Pernyataan Variabel Partisipasi Anggaran	83
Tabel 4.9	: Deskripsi Item Pernyataan Variabel Kejelasan Sasaran Anggaran	84
Tabel 4.10	: Deskripsi Item Pernyataan Variabel Evaluasi Anggaran	86
Tabel 4.11	: Deskripsi Item Pernyataan Variabel Umpan Balik Anggaran	87
Tabel 4.12	: Deskripsi Item Pernyataan Variabel Kesulitan Sasaran Anggaran	88
Tabel 4.13	: Deskripsi Item Pernyataan Variabel <i>Internal Control</i>	89
Tabel 4.14	: Deskripsi Item Pernyataan Variabel <i>Paternalistic Culture</i>	90
Tabel 4.15	: Deskripsi Item Pernyataan Variabel Kinerja Manajerial	91
Tabel 4.16	: Hasil Uji Validitas	93
Tabel 4.17	: Hasil Uji Relabilitas	94
Tabel 4.18	: Hasil Uji Multikolonieritas	96
Tabel 4.19	: Hasil Uji Heteroskedastisitas – Uji <i>Glejser</i>	97
Tabel 4.20	: Hasil Uji Autokorelasi	98
Tabel 4.21	: Hasil Uji Koefisien Determinasi (R^2)	99
Tabel 4.22	: Hasil Uji F – Uji Simultan	100
Tabel 4.23	: Hasil Uji T – Uji Parsial	100
Tabel 4.24	: Hasil Uji Koefisien Determinasi (R^2)	105
Tabel 4.25	: Hasil Uji F- Uji Simultan	106
Tabel 4.26	: Hasil Uji T – Uji Parsial	107

DAFTAR GAMBAR

Gambar 2.1 : Rerangka Pikir	50
Gambar 4.1 : Lambang Kota Makassar	71



ABSTRAK

Nama : Irmawati

Nim : 90400114023

Judul : Pengaruh *Budgetary Goal Characteristics Dimension* dan *Internal Control* Terhadap Kinerja Manajerial dengan *Paternalistic Culture* Sebagai Pemoderasi (Studi Empiris pada SKPD Kota Makassar)

Penelitian ini bertujuan untuk menguji pengaruh *budgetary goal characteristics dimension* dan *internal control* terhadap kinerja manajerial. Selain itu, penelitian ini juga bertujuan untuk menguji apakah variabel *paternalistic culture* memoderasi hubungan antara masing-masing variabel *budgetary goal characteristics dimension* dan *Internal Control*.

Penelitian ini merupakan penelitian kuantitatif dengan menggunakan pendekatan deskriptif-kuantitatif. Penelitian ini dilakukan pada Pemerintah Kota Makassar. Penelitian menggunakan metode *purposive sampling* dengan jumlah responden sebanyak 56. Metode analisis data menggunakan analisis regresi berganda untuk hipotesis partisipasi anggaran, kejelasan sasaran anggaran, evaluasi anggaran, umpan balik anggaran, kesulitan sasaran anggaran dan *internal control* terhadap kinerja manajerial. Analisis regresi moderasi dengan pendekatan uji interaksi untuk hipotesis partisipasi anggaran, kejelasan sasaran anggaran, evaluasi anggaran, umpan balik anggaran, kesulitan sasaran anggaran dan *internal control* terhadap kinerja manajerial yang dimoderasi oleh *paternalistic culture*.

Hasil analisis regresi linear berganda menunjukkan partisipasi anggaran, kejelasan sasaran anggaran, umpan balik anggaran, *internal control* berpengaruh positif dan signifikan terhadap kinerja manajerial, evaluasi anggaran dan kesulitan sasaran anggaran tidak berpengaruh terhadap kinerja manajerial. Hasil penelitian regresi moderasi dengan pendekatan uji interaksi menunjukkan *paternalistic culture* tidak mampu memoderasi partisipasi anggaran, evaluasi anggaran, umpan balik anggaran, kesulitan sasaran anggaran terhadap kinerja manajerial, *paternalistic culture* mampu memoderasi kejelasan sasaran anggaran dan *internal control* terhadap kinerja manajerial.

Kata Kunci: Partisipasi Anggaran, Kejelasan Sasaran Anggaran, Evaluasi Anggaran, Umpan Balik Anggaran, Kesulitan Sasaran Anggaran, *Internal Control* Kinerja Manajerial, *Paternalistic Culture*..

BAB I

PENDAHULUAN

A. Latar Belakang

Seiring dengan semakin meningkatnya kebutuhan organisasi untuk mempunyai daya saing dalam usahanya meningkatkan nilai perusahaan, maka anggaran merupakan bagian dari sebuah sistem pengendalian manajemen yang tersedia sebagai alat untuk koordinasi, komunikasi, memonitor aktivitas, evaluasi kinerja dan motivasi (Pratama, 2017). Kinerja instansi pemerintah banyak menjadi sorotan akhir-akhir ini, terutama sejak timbulnya iklim demokrasi dalam pemerintahan. Rakyat mulai mempertanyakan akan nilai yang mereka peroleh atas pelayanan yang dilakukan oleh instansi pemerintah. Walaupun anggaran rutin dan pembangunan yang dikeluarkan oleh pemerintah semakin membengkak, nampaknya masyarakat belum puas atas kualitas jasa maupun barang yang diberikan oleh instansi pemerintah. Pengukuran tingkat kinerja instansi pemerintah lebih ditekankan pada kemampuan dalam menyerap anggaran (Ismalia, 2015).

Anggaran atau penganggaran (*budgeting*) sudah tidak asing lagi bagi mereka yang biasa berkecimpung dalam organisasi, termasuk organisasi pemerintahan Yustini (2014). Anggaran merupakan salah satu bagian dari proses pengendalian manajemen yang berisi rencana tahunan yang dinyatakan secara kuantitatif, diukur dalam satuan moneter standar dan merupakan taksiran sumber daya yang diperlukan untuk melaksanakan program kerja. Anggaran merupakan komponen penting dalam suatu organisasi jasa pelayanan. Riyadi (2000) menyatakan bahwa anggaran memiliki dua peran penting yaitu sebagai perencanaan dan kriteria kinerja. Anggaran sebagai perencanaan berisi tentang rencana-rencana keuangan organisasi dimasa yang akan datang, sedangkan anggaran sebagai kriteria kinerja berfungsi sebagai bagian dari proses

pengendalian manajemen yang dapat dinyatakan secara formal. Anggaran yang hanya disusun berdasarkan kehendak atasan (*principal*) tanpa melibatkan partisipasi bawahan (*agent*) dapat menimbulkan kesulitan bagi bawahan (*agent*) untuk dapat mencapainya. Sebaliknya anggaran yang hanya disusun berdasarkan kehendak bawahan (*agent*) saja juga dapat menimbulkan rendahnya motivasi bawahan dalam target-target optimal, bahkan akan dapat menimbulkan kesenjangan anggaran (Kurnia, 2004).

Suatu anggaran disusun untuk membantu manajemen mengkomunikasikan tujuan organisasi kepada semua manajer pada unit organisasi dibawahnya Rasuli dan Lukum (2012). Anggaran digunakan untuk mengkoordinasikan kegiatan serta mengevaluasi prestasi para manajer, oleh karena itu anggaran mempunyai peran yang penting dalam pencapaian kinerja manajerial. Penyusunan anggaran merupakan pendekatan yang secara umum dapat meningkatkan kinerja yang pada akhirnya dapat meningkatkan efektivitas organisasi. Dengan adanya partisipasi dalam penyusunan anggaran maka aparat pemerintah merasa terlibat dan harus bertanggung jawab dalam pelaksanaan anggaran. Sehingga diharapkan aparat pemerintah dapat melaksanakan anggaran yang lebih baik dan pada akhirnya bisa meningkatkan kinerja aparat pemerintah (Munawar, dkk., 2006). Organisasi sering mengikutsertakan manajer tingkat menengah dan manajer tingkat bawah dalam proses penyusunan anggaran. Keikutsertaan para manajer dalam penyusunan anggaran akan memotivasi manajer tingkat menengah dan manajer tingkat bawah dalam mencapai tujuan organisasi dan meningkatkan Kinerja Manajerial. Tahap penganggaran dalam manajemen menjadi sangat penting karena anggaran yang tidak efektif dan tidak berorientasi pada kinerja akan dapat menggagalkan perencanaan yang telah ditetapkan (Putri, 2013).

Sistem penganggaran merupakan komponen-komponen yang berperan serta dalam mewujudkan tersusunnya suatu rencana keuangan baik rencana jangka pendek maupun jangka panjang. Dengan penggunaan anggaran secara terus menerus, maka fungsi anggaran sebagai alat pengendalian akan tercapai. Agar pelaksanaan anggaran dapat berjalan secara efektif (Kenis, 1979) menyatakan bahwa penyusunan anggaran dan penerapannya harus memperhatikan 5 dimensi karakteristik sistem penganggaran (*budgetary goal characteristics*) yaitu partisipasi anggaran (*budgetary participation*), kejelasan sasaran anggaran (*budget goal clarity*), evaluasi anggaran (*budgetary evaluation*), umpan balik anggaran (*budgetary feedback*) dan kesulitan sasaran anggaran (*budgetary goal difficulty*).

Partisipasi penyusunan anggaran sama artinya dengan pengaruh dan persetujuan dari individu yang bekerja yang ikut serta dalam proses penyusunan anggaran. Kenis (1979) menyatakan bahwa partisipasi anggaran adalah pengembangan dimana manajer berpartisipasi dalam penyiapan anggaran dan mempengaruhi tujuan anggaran pada pusat pertanggungjawaban. Diharapkan dengan partisipasi penyusunan anggaran akan mempengaruhi prestasi kerja dan mendorong tingginya moral kerja serta inisiatif manajer untuk mencapai tujuan organisasi (Fitri, 2004). Menurut Wardani dan Sudaryati (2015) kejelasan sasaran anggaran menunjukkan luasnya tujuan anggaran yang dinyatakan secara spesifik, jelas dan dimengerti oleh siapa saja yang bertanggung jawab. Adanya sasaran anggaran yang jelas, maka akan mempermudah untuk mempertanggungjawabkan keberhasilan atau kegagalan pelaksanaan tugas dalam rangka untuk mencapai tujuan-tujuan dan sasaran-sasaran yang telah ditetapkan sebelumnya.

Umpan balik anggaran sebagai karakteristik lain memiliki maksud bahwa adanya komunikasi informasi mengenai rencana dan hasil yang dicapai. Secara

formal umpan balik ini diwujudkan dalam laporan prestasi kerja Ismalia (2015). Laporan prestasi kerja umumnya disampaikan segera setelah pelaksanaan berakhir, dengan maksud agar aparat pemerintah yang bersangkutan tidak melakukan kesalahan yang sama. Evaluasi adalah kegiatan atau proses untuk mengukur dan selanjutnya menilai sejauh mana tujuan yang telah dirumuskan sudah dapat dilaksanakan. Evaluasi anggaran menunjukkan pada luasnya perbedaan anggaran yang digunakan kembali oleh individu pimpinan departemen dan digunakan dalam evaluasi kinerja mereka (Haryanti dan Aisyah, 2016).

Kesulitan tujuan anggaran menggambarkan adanya rentang sasaran dari sangat longgar dan mudah dicapai dengan sangat ketat dan tidak dapat dicapai (Kenniss, 1979). Dampak tingkat kesulitan anggaran terhadap kinerja manajerial dengan implikasi bahwa apabila manajer merasa anggaran yang ditetapkan mempunyai tingkat kesulitan yang tinggi dan tidak mudah dicapai maka hal tersebut menurunkan kinerja manajer karena merasa gagal dan frustrasi sebelum mencapainya. Sedangkan apabila anggaran yang ditetapkan terlalu longgar dan mudah untuk dicapai maka manajer merasa tidak termotivasi dalam melaksanakannya karena untuk mencapainya tidak diperlukan usaha yang keras sehingga tidak menimbulkan suatu tantangan (Kenniss, 1979).

Kemudian selain *budgetary goal characteristics dimension*, ada beberapa faktor yang mempengaruhi dan meningkatkan efektifitas organisasi kinerja manajerial, salah satunya sistem pengendalian internal. Menurut Putri (2013) sistem pengendalian internal adalah proses yang dirancang untuk menyediakan jaminan yang layak mengenai pencapaian dari sasaran manajemen dalam kategori keandalan laporan keuangan, efektivitas dan efisiensi dari operasional dan pemenuhan dengan ketentuan hukum dan peraturan yang biasa diterapkan. Sistem pengendalian organisasi pada pemerintahan juga sangat diperlukan guna

mendapatkan kinerja aparat pemerintah yang baik. Sesuai mandat PP No. 60 tahun 2008, sistem pengendalian ini dikenal sebagai Sistem Pengendalian Internal Pemerintah atau SPIP, namun pada dasarnya proses implementasi dari sistem pengendalian ini masih pada tahap sosialisasi dan penyiapan pedoman pelaksanaan. Untuk memperbaiki kinerja pemerintah perlu diciptakannya sistem pengendalian internal pemerintah agar instansi pemerintah dapat mengetahui dana publik yang digunakan oleh pemerintah pusat dan pemerintah daerah (Putri, 2013).

Faktor kultural dalam suatu negara dapat mempengaruhi hubungan partisipasi dengan kinerja yang diharapkan Kurnia (2004). Penelitian Supriono (2004) menunjukkan perilaku dan budaya manajer berpengaruh terhadap kinerja. Budaya dapat diklasifikasikan ke dalam berbagai tingkat, yaitu: nasional, gender, generasi, kelas sosial, perusahaan/organisasi. Pada tingkat organisasi, budaya merupakan serangkaian asumsi-asumsi, keyakinan (*belief*), nilai-nilai dan persepsi dari para anggota kelompok organisasi yang mempengaruhi dan membentuk sikap dan perilaku kelompok yang bersangkutan pada konteks organisasi, “Paternalisme baru” dikembangkan untuk kemanusiaan dan “moralitas” tempat kerja dengan membangun sistem manajemen yang lebih fleksibel sebagai ganti dari hubungan kontrak yang kaku antara pekerja dan pemberi kerja. Lubis (2009) menyatakan budaya paternalistik adalah budaya yang menganggap bahwa atasan sebagai bapak dan bawahan sebagai anak. Atasan yang berperan sebagai bapak akan merasa lebih tahu tentang segala hal dan menginginkan bawahan mengikuti semua perintahnya. Sebaliknya, bawahan yang menganggap atasan sebagai bapak merasa tidak enak jika menyampaikan usulan yang bersifat mengkritik kesalahan atasan karena bawahan menganggap atasan lebih tahu tentang segala hal.

Kemudian menurut *goal setting theory* yang dikembangkan oleh Pasoloran (2002) bahwa perilaku seseorang ditentukan oleh dua *cognitions* yaitu *values* (isi) dan *intentions* (tujuan). *Values* adalah apa yang dihargai seseorang sebagai upaya mendapatkan kemakmuran *welfare*. Orang telah menentukan *goal* atas perilakunya dimasa depan dan *goal* tersebut akan mempengaruhi perilaku yang sesungguhnya. Teori ini juga menyatakan bahwa perilaku individu diatur oleh ide (pemikiran) dan niat seseorang. Sasaran atau tujuan dapat dipandang sebagai tujuan/tingkat kinerja yang ingin dicapai oleh individu. Jika seorang individu komitmen dengan sasaran tertentu, maka hal ini akan mempengaruhi tindakannya dan mempengaruhi konsekuensi kinerjanya. Sejalan dengan *agency theory* Kartika (2010), *agency theory* menjelaskan fenomena yang terjadi apabila atasan mendelegasikan wewenangnya kepada bawahan untuk melakukan suatu tugas atau otoritas untuk membuat keputusan. Menurut Kartika (2010) bagi kebanyakan organisasi, keputusan yang dibuat berasal dari berbagai level manajemen, atasan (*principal*) adalah orang yang mempunyai otoritas untuk memerintah sementara bawahan (*agent*) adalah kewajiban untuk mengerjakan setiap pekerjaan yang diperintahkan atasan.

Penelitian ini dilakukan karena adanya isu bahwa kinerja aparat pemerintah daerah sendiri selama ini masih dikatakan lemah. Lemahnya kinerja aparat pemerintah daerah dapat dilihat dari banyaknya penyimpangan dan pelanggaran terhadap anggaran. Misalnya isu yang terjadi saat ini yang menjadi sorotan yaitu, 26 Satuan Kerja Perangkat Daerah (SKPD) Pemerintah Kota Makassar memiliki kinerja buruk pada triwulan pertama tahun anggaran 2017. Hal ini dicantumkan dalam salah satu situs online Makassar.tribunnews.com. yang mengungkapkan bahwa SKPD yang disebut memiliki kinerja buruk diantaranya Dinas Pendidikan Kota Makassar, Dinas Pekerjaan Umum (PU) Kota Makassar,

Dinas Kesehatan Kota Makassar dan sejumlah SKPD lainnya. Pomanto (2017) menjelaskan rapor merah yang diberikan kepada SKPD ini karena tidak merealisasikan program yang direncanakan sehingga anggaran masih mengendap dikeuangan. Semua program yang telah masuk dalam perencanaan harus segera di jalankan dan direalisasikan. Ismunandar (2017) mengatakan lambatnya realisasi anggaran di instansi yang dipimpinnya, karena persoalan dana bos. Dana bos yang sedianya dicairkan Januari 2017, baru bisa dimanfaatkan April 2017. Keterlambatan dana bos ini, disebabkan karena lambatnya Dinas Pendidikan Provinsi menyalurkannya. Lambatnya dana bos ini yang berdampak pada tidak tercapainya serapan anggaran ditriwulan pertama dan membuat semua program terlambat. Dari kasus ini berarti masih rendahnya pengawasan terhadap anggaran daerah yang merupakan keuangan negara, dan sekaligus menunjukkan masih rendahnya kinerja aparat pemerintah daerah.

Berdasarkan penjelasan diatas maka peneliti tertarik untuk melakukan penelitian yang berjudul **“Pengaruh *Budgetary Goal Characteristics Dimension* dan *Internal Control* terhadap Kinerja Manajerial dengan *Paternalistic Culture* sebagai Pemoderasi (Studi Empiris pada SKPD Kota Makassar)”**.

B. Rumusan Masalah

Seiring dengan semakin meningkatnya kebutuhan organisasi untuk mempunyai daya saing dalam usahanya meningkatkan nilai perusahaan, maka anggaran merupakan bagian dari sebuah sistem pengendalian manajemen yang tersedia sebagai alat untuk koordinasi, komunikasi, memonitor aktivitas, evaluasi kinerja dan motivasi. Pengukuran tingkat kinerja manajerial instansi pemerintah lebih ditekankan pada kemampuan dalam menyerap anggaran.

Berdasarkan uraian di atas, maka dapat dirumuskan masalah sebagai berikut:

1. Apakah partisipasi anggaran berpengaruh positif terhadap kinerja manajerial?

2. Apakah kejelasan sasaran anggaran berpengaruh positif terhadap kinerja manajerial?
3. Apakah evaluasi anggaran berpengaruh positif terhadap kinerja manajerial?
4. Apakah umpan balik anggaran berpengaruh positif terhadap kinerja manajerial?
5. Apakah kesulitan sasaran anggaran berpengaruh positif terhadap kinerja manajerial?
6. Apakah *internal control* berpengaruh positif terhadap kinerja manajerial?
7. Apakah *paternalistic culture* memoderasi pengaruh antara partisipasi anggaran terhadap kinerja manajerial?
8. Apakah *paternalistic culture* memoderasi pengaruh antara kejelasan sasaran anggaran terhadap kinerja manajerial?
9. Apakah *paternalistic culture* memoderasi pengaruh antara evaluasi anggaran terhadap kinerja manajerial?
10. Apakah *paternalistic culture* memoderasi pengaruh antara umpan balik anggaran terhadap kinerja manajerial?
11. Apakah *paternalistic culture* memoderasi pengaruh antara kesulitan sasaran anggaran terhadap kinerja manajerial?
12. Apakah *paternalistic culture* memoderasi pengaruh antara *internal control* terhadap kinerja manajerial?

C. Tujuan Penelitian

Berdasarkan rumusan masalah di atas, maka dapat disimpulkan beberapa tujuan penelitian:

1. Untuk mengetahui apakah partisipasi anggaran berpengaruh terhadap kinerja manajerial.

2. Untuk mengetahui apakah kejelasan sasaran anggaran berpengaruh terhadap kinerja manajerial.
3. Untuk mengetahui apakah evaluasi anggaran berpengaruh terhadap kinerja manajerial.
4. Untuk mengetahui apakah umpan balik anggaran berpengaruh terhadap kinerja manajerial.
5. Untuk mengetahui apakah kesulitan sasaran anggaran berpengaruh terhadap kinerja manajerial.
6. Untuk mengetahui apakah *internal control* berpengaruh terhadap kinerja manajerial.
7. Untuk mengetahui apakah *paternalistic culture* memoderasi pengaruh antara partisipasi anggaran terhadap kinerja manajerial.
8. Untuk mengetahui apakah *paternalistic culture* memoderasi pengaruh antara kejelasan sasaran anggaran terhadap kinerja manajerial.
9. Untuk mengetahui apakah *paternalistic culture* memoderasi pengaruh antara evaluasi anggaran terhadap kinerja manajerial.
10. Untuk mengetahui apakah *paternalistic culture* memoderasi pengaruh antara umpan balik anggaran terhadap kinerja manajerial.
11. Untuk mengetahui apakah *paternalistic culture* memoderasi pengaruh antara kesulitan sasaran anggaran terhadap kinerja manajerial.
12. Untuk mengetahui apakah *paternalistic culture* memoderasi pengaruh antara *internal control* terhadap kinerja manajerial.

D. Manfaat Penelitian

1. Manfaat Teoretis

Hasil dari penelitian ini diharapkan dapat menambah pengetahuan serta wawasan ilmiah bagi penulis dan pembaca mengenai faktor-faktor yang

mempengaruhi Kinerja Manajerial. Penelitian ini diharapkan dapat memberikan kontribusi pada pengembangan literatur-literatur maupun penelitian di bidang akuntansi. Menjadi pelengkap referensi dan memberikan sumbangan konseptual bagi penelitian sejenis maupun bagi akademika lainnya.

2. Manfaat Praktis

Bagi Pemerintah, penelitian ini diharapkan agar dalam penyusunan anggaran dapat membantu manajemen mengkomunikasikan tujuan organisasi kepada semua manajer pada unit organisasi di bawahnya. Maka aparat pemerintah merasa terlibat dan harus bertanggung jawab dalam pelaksanaan anggaran, sehingga diharapkan aparat pemerintah dapat melaksanakan anggaran yang lebih baik dan pada akhirnya bisa meningkatkan kinerja aparat pemerintah. Bagi masyarakat, hasil penelitian ini diharapkan dapat membantu meningkatkan kepercayaan masyarakat kepada pemerintah dalam mengelola keuangannya. Bagi peneliti, hasil penelitian ini diharapkan dapat memberi tambahan serta sarana untuk menerapkan dan mengaplikasikan pengetahuan yang diperoleh selama studi. Bagi dunia pendidikan, diharapkan penelitian ini dapat menambah atau melengkapi khasana teori yang telah ada dan diharapkan dapat menjadi dokumen akademik yang berguna sebagai informasi tambahan bagi penelitian selanjutnya.

E. Pengembangan Hipotesis

1. Partisipasi anggaran terhadap kinerja manajerial

Partisipasi anggaran yang menggambarkan keterlibatan manajer dalam menyusun anggaran pada pusat pertanggungjawaban Brownell dan McInnes (1986). Partisipasi anggaran adalah proses yang menggambarkan individu-individu terlibat dalam penyusunan anggaran dan mempunyai pengaruh terhadap target anggaran dan perlunya penghargaan atas pencapaian target anggaran. Menurut Azis (2011) Partisipasi anggaran dapat dijalankan untuk menurunkan

tingkat anggaran yang dilakukan oleh setiap anggota organisasi dalam penyusunan anggaran. Jika apabila semakin tinggi partisipasi yang diberikan kepada bawahan (*agent*), bawahan (*agent*) cenderung melonggarkan anggaran yang disusun sehingga mudah untuk mencapainya (menciptakan kesenjangan anggaran).

Keuntungan adanya partisipasi penyusunan anggaran yaitu suatu pengaruh yang menguntungkan pada inisiatif, moral dan antusiasisme, menghasilkan rencana yang lebih baik karena adanya kombinasi pengetahuan dari beberapa individu, seluruh tingkat manajemen lebih menyadari bagaimana fungsi khususnya sesuai dengan gambaran operasional, dapat meningkatkan kerjasama antar departemen, manajer junior dapat lebih menyadari situasi dimasa yang akan datang dan tanggap terhadap sasaran, masalah dan pertimbangan lainnya Wahyudi (2008). Hal ini tentu akan berdampak terhadap kinerja manajerial. Dalam penelitian Lestariani dan Sukartha (2015) menemukan adanya pengaruh positif dan signifikan antara partisipasi penyusunan anggaran dan kinerja Manajerial. Di lain sisi, Gandasuli dkk. (2009) menemukan partisipasi penyusunan anggaran tidak berpengaruh terhadap kinerja manajerial. Berdasarkan penjelasan diatas maka dirumuskan hipotesis berikut.

H1.1: Partisipasi anggaran berpengaruh positif terhadap kinerja manajerial

2. Kejelasan sasaran anggaran terhadap kinerja manajerial

Kejelasan sasaran anggaran merupakan sejauh mana tujuan anggaran ditetapkan secara jelas dan spesifik dengan tujuan agar anggaran tersebut dapat dimengerti oleh orang yang bertanggung jawab atas pencapaian sasaran tersebut Kennis (1979).

Terdapat penelitian sebelumnya yang terkait dengan pengaruh kinerja manajerial yaitu dilakukan oleh Putra (2013) yang membuktikan bahwa kejelasan

sasaran anggaran berpengaruh signifikan positif terhadap kinerja manajerial SKPD. Dari hasil tersebut dapat diartikan bahwa fakta yang ditemukan dilapangan menunjukkan hubungan yang sesuai satu sama lain dimana dengan adanya kejelasan sasaran anggaran maka aparat dapat menentukan target dalam mencapai anggaran tersebut, dan merumuskan apa saja yang akan dilakukan sehingga apa yang telah ditargetkan pada awalnya dapat terealisasi dengan baik. Hal ini sama dengan penelitian yang dilakukan oleh Nobel (2015) bahwa kejelasan sasaran anggaran tidak berpengaruh signifikan terhadap peningkatan kinerja aparat pemerintah daerah. Dengan demikian, kejelasan sasaran anggaran berpengaruh terhadap kinerja aparat pemerintah ditolak. Berdasarkan penjelasan diatas, peneliti menduga bahwa kejelasan sasaran anggaran berpengaruh terhadap kinerja manajerial. Dari uraian diatas, maka hipotesis dalam penelitian ini adalah:

H1.2: Kejelasan sasaran anggaran berpengaruh positif terhadap kinerja manajerial

3. Evaluasi anggaran terhadap kinerja manajerial

Dalam penganggaran berbasis kinerja, evaluasi anggaran dilakukan dengan melihat input dan output yang telah ditetapkan. Evaluasi anggaran dapat menunjukkan selisih anggaran yang disusun dan pada kenyataannya. Dengan evaluasi anggaran dapat diketahui apakah kinerja aparat tersebut dalam menyusun anggaran sudah baik atau belum. Dengan bahasa lain Kenis (1979) menguraikan bahwa evaluasi anggaran adalah tindakan yang dilakukan untuk menelusuri penyimpangan atas anggaran ke departemen yang bersangkutan dan digunakan sebagai dasar untuk penilaian kinerja manajemen. Sehingga evaluasi anggaran dapat digunakan untuk evaluasi kinerja, karena evaluasi anggaran dapat digunakan untuk evaluasi kinerja diharapkan secara langsung evaluasi anggaran

dapat mempengaruhi kinerja aparat pemerintah daerah. Penelitian yang dilakukan oleh Kholmi dan Milayanti (2012) menunjukkan bahwa evaluasi anggaran berpengaruh terhadap sikap aparat dalam menilai kinerja pemda Kota Palangka Raya. Hasil analisis kualitatif penelitian Munawar dkk. (2006) juga menunjukkan bahwa evaluasi anggaran berpengaruh positif terhadap kinerja.

H1.3: Evaluasi anggaran berpengaruh positif terhadap kinerja manajerial

4. Umpan balik anggaran terhadap kinerja manajerial

Umpan balik anggaran menunjukkan hasil atau sejauh mana tujuan anggaran dapat dicapai. Karena umpan balik anggaran dapat menunjukkan seberapa efektif kinerja aparat dalam merealisasikan anggaran. Dengan adanya umpan balik anggaran maka dapat diketahui seberapa besar kinerja aparat dalam tanggung jawabnya merealisasikan anggaran yang telah disusun. Diharapkan umpan balik anggaran berpengaruh terhadap kinerja aparat pemerintah daerah. Umpan balik pada umumnya memberikan informasi kepada para pelaksana anggaran tentang kekurangan yang dapat mendatangkan perasaan tidak senang, bahkan dapat membuat masalah semakin buruk. Akan tetapi, untuk tujuan peningkatan prestasi, umpan balik tentang keberhasilan aparat adalah sangat penting meskipun dalam beberapa hal rasa tanggung jawab yang tinggi dapat berdampak negatif apabila kegagalan diungkapkan (Nobel 2015).

Terdapat penelitian sebelumnya yang dilakukan oleh Nobel (2015) bahwa umpan balik anggaran berpengaruh signifikan terhadap peningkatan kinerja aparat pemerintah daerah. Hal ini berarti bahwa semakin tinggi kinerja aparat pemda dalam melaksanakan tugas dan tanggung jawabnya, sebaliknya jika umpan balik

anggaran sedikit akan melemahkan kinerja aparat pemda juga akan turun. Namun berbeda dengan penelitian Suluh (2012) yang menunjukkan umpan balik anggaran tidak berpengaruh terhadap kinerja pelaksanaan anggaran pemerintah. Berdasarkan penjelasan diatas, peneliti menduga bahwa umpan balik anggaran berpengaruh terhadap kinerja manajerial.

H1.4: umpan balik anggaran berpengaruh positif terhadap kinerja manajerial

5. Kesulitan sasaran anggaran terhadap kinerja manajerial

Kesulitan sasaran anggaran menggambarkan adanya rentang sasaran dari sangat longgar dan mudah dicapai dengan sangat ketat dan tidak dapat dicapai (Wandi, dkk., 2014). Dampak tingkat kesulitan anggaran terhadap kinerja manajerial dengan implikasi bahwa apabila manajer merasa anggaran yang ditetapkan mempunyai tingkat kesulitan yang tinggi dan tidak mudah dicapai maka hal tersebut menurunkan kinerja manajer karena merasa gagal dan frustrasi sebelum mencapainya. Sedangkan apabila anggaran yang ditetapkan terlalu longgar dan mudah untuk dicapai maka manajer merasa tidak termotivasi dalam melaksanakannya karna untuk mencapainya tidak diperlukan usaha yang keras sehingga tidak menimbulkan suatu tantangan (Kennis, 1979). Lubis (2009) menemukan hubungan yang positif dan signifikan antara kesulitan sasaran anggaran dan kinerja. Namun penelitian yang dilakukan Steers (1970) menunjukkan hasil yang berbeda yaitu tidak terdapat hubungan positif antara kesulitan sasaran anggaran dengan motivasi dan kinerja.

H1.5: kesulitan sasaran anggaran berpengaruh positif terhadap kinerja manajerial

6. *Internal control* terhadap kinerja manajerial

Internal Control atau Pengendalian internal dalam suatu pemerintahan sangat penting, dikarenakan semakin besar pemerintahan, maka tingkat kinerja karyawan dalam pemerintahan akan semakin tinggi. Oleh karena itu, diperlukan pengendalian internal yang efektif dan efisien untuk mencapai tujuan dalam pemerintahan. Menurut Lasso dan Ngumar (2016) dimana kebutuhan yang mendorong perbuatan kearah suatu tujuan yang diinginkan harus dimiliki manajer agar dapat memotivasi karyawan melakukan kinerja yang baik. Pada pernyataan tersebut mempunyai arti bahwa pengendalian internal dalam pemerintahan dapat mempengaruhi kinerja karyawan, yang mana didalam komponen pengendalian internal mempunyai hubungan yang begitu penting sehingga perlu diperhatikan di dalam pemerintahan. Untuk memperbaiki kinerja pemerintah perlu diciptakannya sistem pengendalian internal pemerintah agar instansi pemerintah dapat mengetahui dana publik yang digunakan oleh pemerintah pusat dan pemerintah daerah (Putri, 2013).

Berdasarkan penelitian Ismalia (2015) pengendalian internal berpengaruh terhadap kinerja aparat pemerintah daerah pada SKPD Kabupaten Kampar. Hal ini sejalan dengan penelitian Hakim, Dkk., (2016) yang menyatakan bahwa SPIP berpengaruh signifikan terhadap kinerja manajerial di Pemerintah Kabupaten Sumbawa dan Sumbawa Barat. Berdasarkan penjelasan diatas maka dirumuskan hipotesis berikut.

H2: *Internal control* berpengaruh positif terhadap kinerja manajerial

7. Partisipasi anggaran terhadap kinerja manajerial dengan *paternalistic culture* sebagai pemoderasi

Suatu anggaran disusun untuk membantu manajemen mengkomunikasikan tujuan organisasi kepada semua manajer pada unit organisasi dibawahnya. Anggaran digunakan untuk mengkoordinasikan kegiatan serta mengevaluasi prestasi para manajer, oleh karena itu anggaran mempunyai peran yang penting dalam pencapaian kinerja manajerial. Hubungannya dengan *paternalistic culture* yaitu apabila suatu perusahaan memiliki budaya paternalistik yang kuat, maka penggunaan anggaran partisipatif justru hanya akan menurunkan kinerja. Sehingga pada perusahaan dengan kultur paternalistik yang dominan, sebaiknya penganggaran bersifat *top down*. Karena jika dipaksakan menggunakan anggaran partisipatif, maka yang muncul adalah partisipasi semu (*pseudo participation*). Sebaliknya manajer yang mempunyai kultur paternalistik rendah akan memiliki partisipasi dan kinerja yang tinggi (Mustikawati, 1999).

H3.1: *Paternalistic culture* memoderasi pengaruh partisipasi anggaran terhadap kinerja manajerial

8. Kejelasan sasaran anggaran terhadap kinerja manajerial dengan *paternalistic culture* sebagai pemoderasi

Kejelasan sasaran anggaran Menurut Wardani dan Sudaryati (2015) menunjukkan luasnya tujuan anggaran yang dinyatakan secara spesifik, jelas dan dimengerti oleh siapa saja yang bertanggung jawab terhadap pencapaiannya. Adanya sasaran anggaran yang jelas, maka akan mempermudah untuk mempertanggungjawabkan keberhasilan atau kegagalan pelaksanaan tugas dalam

rangka untuk mencapai tujuan-tujuan dan sasaran-sasaran yang telah ditetapkan sebelumnya. Salah satu penyebab tidak efektif dan efisiennya anggaran dikarenakan ketidakjelasan sasaran anggaran yang mengakibatkan aparat pemerintah daerah mengalami kesulitan dalam penyusunan target-target anggaran (Yulianti, dkk., 2014). Hal ini berhubungan dengan salah satu dimensi budaya yaitu penghindaran ketidakpastian dimana adanya tingkat kecemasan yang tinggi mengakibatkan kurangnya kemauan untuk mengambil resiko dan memilih keamanan. Orang yang berada pada lingkungan dengan tingkat ketidakpastian yang tinggi cenderung akan menerapkan peraturan yang ketat untuk mengurangi ketidakpastian.

H3₂: *Paternalistic culture* memoderasi pengaruh kejelasan sasaran anggaran terhadap kinerja manajerial

9. Evaluasi anggaran terhadap kinerja manajerial dengan *paternalistic culture* sebagai pemoderasi

Evaluasi anggaran dilaksanakan sebagai dasar penilaian kinerja. Diadakannya evaluasi anggaran untuk mengetahui apakah tujuan anggaran yang sudah ditetapkan telah berhasil dicapai ataukah belum. Evaluasi anggaran biasanya dilakukan dengan melihat anggaran yang telah ditetapkan dengan realisasinya untuk melihat penyimpangan anggaran yang terjadi. Hasil evaluasi anggaran juga dapat dijadikan pedoman dalam perencanaan anggaran berikutnya karena akan diketahui kekurangan atau kelemahan dalam pelaksanaan anggaran dari kegiatan (Rasuli dan Lukum, 2012). Tindakan yang dilakukan untuk menelusuri penyimpangan atas anggaran ke departemen yang bersangkutan dan

digunakan sebagai dasar untuk penilaian kinerja manajemen. Kemudian jika dikaitkan dengan budaya paternalistik apabila bawahan masih sungkan untuk menyampaikan pendapatnya kepada manajer maka kerja sama yang diharapkan antara manajer dan bawahan akan terhambat begitupun sebaliknya.

H3.3: *Paternalistic culture* memoderasi pengaruh evaluasi anggaran terhadap kinerja manajerial

10. Umpan balik anggaran anggaran terhadap kinerja manajerial dengan *paternalistic culture* sebagai pemoderasi

Umpan balik pada umumnya memberikan informasi kepada para pelaksana anggaran tentang kekurangan yang dapat mendatangkan perasaan tidak senang, bahkan dapat membuat masalah semakin buruk. Akan tetapi, untuk tujuan peningkatan prestasi, umpan balik tentang keberhasilan aparat adalah sangat penting meskipun dalam beberapa hal rasa tanggungjawab yang tinggi dapat berdampak negatif apabila kegagalan diungkapkan (Nobel 2015). Kemudian jika umpan balik dikaitkan dengan budaya paternalistik dimana bawahan menganggap atasan sebagai orang yang mengetahui segalanya akan merasa tidak enak jika menyampaikan usulan apalagi mengkritik kesalahan atasan sehingga umpan balik yang diharapkan tidak akan sesuai.

H3.4: *Paternalistic culture* memoderasi pengaruh umpan balik anggaran terhadap kinerja manajerial

11. Kesulitan sasaran anggaran terhadap kinerja manajerial dengan *paternalistic culture* sebagai pemoderasi

Kesulitan sasaran anggaran adalah range dari “sangat longgar dan mudah dicapai sampai sangat ketat dan tidak dapat dicapai”. Tujuan mudah dicapai gagal untuk memberikan suatu tantangan untuk partisipan dan memiliki sedikit pengaruh motivasi. Tujuan yang sangat ketat dan tidak dapat dicapai, mengarahkan pada perasaan gagal, frustrasi, tingkat aspirasi yang rendah, dan tujuan partisipan (Yulianti, dkk., 2014). Hal ini berhubungan dengan salah satu dimensi budaya yaitu penghindaran ketidakpastian dimana adanya tingkat kecemasan yang tinggi mengakibatkan kurangnya kemauan untuk mengambil resiko dan memilih keamanan. Orang yang berada pada lingkungan dengan tingkat ketidakpastian yang tinggi cenderung akan menerapkan peraturan yang ketat untuk mengurangi ketidakpastian.

H3₅: *Paternalistic culture* memoderasi pengaruh kesulitan sasaran. anggaran terhadap kinerja manajerial

12. *Internal control* berpengaruh terhadap kinerja manajerial dengan *paternalistic culture* sebagai pemoderasi

Pengendalian intern terdiri atas kebijakan dan prosedur yang digunakan dalam operasi perusahaan untuk menyediakan informasi keuangan yang handal dan menjamin dipatuhinya hukum dan peraturan yang berlaku. Suatu proses yang dipengaruhi oleh manajemen yang bertujuan untuk memberikan keyakinan yang memadai dalam pencapaian efektivitas, efisiensi, ketaatan terhadap peraturan perundang-undangan yang berlaku, dan keandalan penyajian laporan keuangan.

Pengendalian intern dapat menyediakan informasi tentang bagaimana menilai kinerja perusahaan dan manajemen perusahaan serta menyediakan informasi yang akan digunakan sebagai pedoman dalam perencanaan (Wardani, 2010). Untuk memperbaiki kinerja pemerintah perlu diciptakannya sistem pengendalian intern pemerintah agar instansi pemerintah dapat mengetahui dana publik yang digunakan oleh pemerintah pusat dan pemerintah daerah (Putri, 2013). Dengan adanya budaya paternalistik yang dimana bawahan menganggap atasan sebagai orang yang mengetahui segalanya akan merasa tidak enak jika menyampaikan kritikan terhadap atasan sehingga adanya peluang adanya kerja sama antara atasan dan bawahan untuk menyampaikan sesuatu. Sehingga pengendalian internal yang diharapkan dapat menyediakan informasi untuk menilai kinerja tidak akan terwujud.

H4: *Paternalistic culture* memoderasi pengaruh *internal control* anggaran terhadap kinerja manajerial

F. *Definisi Operasional*

1. Variabel Independen

Variabel independen (bebas) adalah variabel yang mempengaruhi variabel terikat (Siregar, 2017).

a. Partisipasi Anggaran

Partisipasi anggaran (*budgetary participation*) mengacu pada sejauh mana manajer berpartisipasi dalam mempersiapkan anggaran dan mempengaruhi tujuan anggaran pada pusat pertanggungjawaban masing-masing manajer. Dalam proses penyusunan anggaran, organisasi sering mengikutsertakan manajer tingkat menengah dan manajer bawah dengan tujuan untuk memotivasi bawahan agar

turut serta dalam mencapai tujuan organisasi. Partisipasi anggaran akan mendorong semua manajer untuk mengidentifikasi tujuan yang ingin dicapai terkait dengan aktivitas perusahaan atau organisasi.

Variabel partisipasi anggaran dalam penelitian ini diukur dengan menggunakan skala likert (*likert scale*) yang mengukur sikap dengan menyatakan setuju atau tidak setuju terhadap subyek, obyek atau kejadian tertentu. Variabel dalam penelitian ini menggunakan indikator kuesioner Triana, dkk (2012). Variabel dalam penelitian ini menggunakan kuesioner yang menggunakan lima item pernyataan. Skala ini menggunakan lima angka penilaian yaitu : (5) sangat setuju, (4) setuju, (3) ragu-ragu atau netral, (2) tidak setuju dan (1) sangat tidak setuju.

Triana, dkk (2012) Variabel ini terdiri atas beberapa indikator, diantaranya:

- 1) Keikutsertaan dalam penyusunan anggaran
 - 2) Kepuasan dalam penyusunan anggaran
 - 3) Kebutuhan memberikan pendapat
 - 4) Kerelaan dalam memberikan pendapat
 - 5) Besarnya pengaruh terhadap penetapan anggaran akhir
 - 6) Seringnya atasan meminta pendapat atau usulan saat anggaran sedang disusun.
- b. Kejelasan Sasaran Anggaran

Kejelasan tujuan anggaran (*budget goal clarity*) menunjukkan seberapa spesifik, seberapa jelas tujuan anggaran yang disusun. Apabila anggaran memiliki tujuan yang jelas maka pencapaian tujuan semakin jelas sehingga mempengaruhi kinerja aparat dalam melaksanakan tanggung jawabnya. Kejelasan tujuan

anggaran menyebabkan aparat pemerintah daerah semakin mengerti target-target yang akan dicapai dimasa datang.

Variabel kejelasan sasaran anggaran dalam penelitian ini diukur dengan menggunakan skala likert (*likert scale*) yang mengukur sikap dengan menyatakan setuju atau tidak setuju terhadap subyek, obyek atau kejadian tertentu. Variabel dalam penelitian ini menggunakan indikator kuesioner Putra (2013) yang menggunakan lima item pernyataan. Skala ini menggunakan lima angka penilaian yaitu : (5) sangat setuju, (4) setuju, (3) ragu-ragu atau netral, (2) tidak setuju dan (1) sangat tidak setuju..

Putra (2013) Variabel ini terdiri atas beberapa indikator, diantaranya:

- 1) Tujuan
- 2) Kinerja
- 3) Standar
- 4) Jangka waktu
- 5) Sasaran prioritas
- 6) Tingkat kesulitan
- 7) Koordinasi

c. Evaluasi Anggaran

Evaluasi anggaran dapat menunjukkan selisih anggaran yang disusun dan pada kenyataannya. Dengan evaluasi anggaran dapat diketahui apakah kinerja aparat tersebut dalam menyusun anggaran sudah baik atau belum. Sehingga evaluasi anggaran dapat digunakan untuk evaluasi kinerja. Karena evaluasi anggaran dapat digunakan untuk evaluasi kinerja diharapkan secara langsung evaluasi anggaran dapat mempengaruhi kinerja aparat pemerintah daerah.

Variabel evaluasi anggaran dalam penelitian ini diukur dengan menggunakan skala likert (*likert scale*) yang mengukur sikap dengan menyatakan

setuju atau tidak setuju terhadap subyek, obyek atau kejadian tertentu. Variabel dalam penelitian ini menggunakan indikator kuesioner Apriani, dkk (2016) yang menggunakan lima item pernyataan. Skala ini menggunakan lima angka penilaian yaitu : (5) sangat setuju, (4) setuju, (3) ragu-ragu atau netral, (2) tidak setuju dan (1) sangat tidak setuju.

Apriani, dkk (2016) variabel ini terdiri atas beberapa indikator, diantaranya:

- 1) pemberitahuan tentang penyimpangan anggaran,
- 2) siapa yang bertanggungjawab atas penyimpangan anggaran,
- 3) kapan evaluasi anggaran dilakukan,
- 4) respon atasan terhadap penyimpangan anggaran yang besar, dan
- 5) fungsi anggaran sebagai pengawasan.

d. Umpan balik anggaran

Umpan balik anggaran menunjukkan hasil atau sejauh mana tujuan anggaran dapat dicapai. Karena umpan balik anggaran dapat menunjukkan seberapa efektif kinerja aparat dalam merealisasikan anggaran. Dengan adanya umpan balik anggaran maka dapat diketahui seberapa besar kinerja aparat dalam tanggung jawabnya merealisasikan anggaran yang telah disusun. Diharapkan umpan balik anggaran berpengaruh terhadap kinerja aparat pemerintah daerah.

Variabel umpan balik anggaran dalam penelitian ini diukur dengan menggunakan skala likert (*likert scale*) yang mengukur sikap dengan menyatakan setuju atau tidak setuju terhadap subyek, obyek atau kejadian tertentu. Variabel dalam penelitian ini menggunakan indikator kuesioner Yeyen (2013) yang menggunakan lima item pernyataan. Skala ini menggunakan lima angka penilaian

yaitu : (5) sangat setuju, (4) setuju, (3) ragu-ragu atau netral, (2) tidak setuju dan (1) sangat tidak setuju.

Yeyen (2013) variabel ini terdiri atas beberapa indikator, diantaranya:

- 1) Terealisasi dengan yang direncanakan
- 2) Memperoleh sejumlah umpan balik dan pengarahan atas penyimpangan anggaran
- 3) Arahan menuju perbaikan
- 4) Usaha dalam mencapai sasaran anggaran

e. Kesulitan sasaran anggaran

Kesulitan sasaran anggaran menggambarkan adanya rentang sasaran dari sangat longgar dan mudah dicapai dengan sangat ketat dan tidak dapat dicapai. Dampak tingkat kesulitan anggaran terhadap kinerja manajerial dengan implikasi bahwa apabila manajer merasa anggaran yang ditetapkan mempunyai tingkat kesulitan yang tinggi dan tidak mudah dicapai maka hal tersebut menurunkan kinerja manajer. Sedangkan apabila anggaran yang ditetapkan terlalu longgar dan mudah untuk dicapai maka manajer merasa tidak termotivasi dalam melaksanakannya.

Variabel kesulitan sasaran anggaran dalam penelitian ini diukur dengan menggunakan skala likert (*likert scale*) yang mengukur sikap dengan menyatakan setuju atau tidak setuju terhadap subyek, obyek atau kejadian tertentu. Variabel dalam penelitian ini menggunakan indikator kuesioner Apriani, dkk (2016) yang menggunakan lima item pernyataan. Skala ini menggunakan lima angka penilaian yaitu : (5) sangat setuju, (4) setuju, (3) ragu-ragu atau netral, (2) tidak setuju dan (1) sangat tidak setuju.

Apriani, dkk (2016) Variabel ini terdiri atas beberapa indikator, diantaranya:

- 1) Tujuan anggaran sulit dicapai
- 2) Tidak ada masalah dalam mencapai tujuan anggaran

f. *Internal control*

Internal Control atau Pengendalian internal dalam suatu pemerintahan sangat penting, dikarenakan semakin besar pemerintahan, maka tingkat kinerja karyawan dalam pemerintahan akan semakin tinggi. Oleh karena itu, diperlukan pengendalian internal yang efektif dan efisien untuk mencapai tujuan dalam pemerintahan

Variabel sistem pengendalian internal dalam penelitian ini diukur dengan menggunakan skala likert (*likert scale*) yang mengukur sikap dengan menyatakan setuju atau tidak setuju terhadap subyek, obyek atau kejadian tertentu. Variabel dalam penelitian ini menggunakan indikator kuesioner Sukrisno (2004) yang menggunakan lima item pernyataan. Skala ini menggunakan lima angka penilaian yaitu : (5) sangat setuju, (4) setuju, (3) ragu-ragu atau netral, (2) tidak setuju dan (1) sangat tidak setuju.

Sukrisno (2004) Variabel ini terdiri atas beberapa indikator, diantaranya:

- 1) Lingkungan pengendalian
- 2) Penaksiran risiko
- 3) Aktivitas pengendalian
- 4) Informasi dan komunikasi
- 5) Pemantauan

2. Variabel Dependen

Variabel dependen adalah variabel yang dijelaskan atau dipengaruhi oleh variabel independen. Variabel dependen dalam penelitian ini kinerja manajerial.

kinerja manajerial merupakan tingkat keberhasilan pencapaian peran manajerial, yang dapat diukur dari perencanaan, investigasi, koordinasi, evaluasi, pengawasan, pengaturan staf, negosiasi dan representasi serta kinerja secara keseluruhan. Kinerja manajerial yang dihasilkan dari para manajer adalah salah satu indikator yang bisa digunakan untuk meningkatkan efektifitas sebuah organisasi.

Variabel kinerja manajerial dalam penelitian ini diukur dengan menggunakan skala likert (*likert scale*) yang mengukur sikap dengan menyatakan setuju atau tidak setuju terhadap subyek, obyek atau kejadian tertentu. Variabel dalam penelitian ini menggunakan indikator kuesioner dari dalam Putra (2013) yang menggunakan lima item pernyataan. Skala ini menggunakan lima angka penilaian yaitu: (5) sangat setuju, (4) setuju, (3) ragu-ragu atau netral, (2) tidak setuju dan (1) sangat tidak setuju.

Putra (2013) Variabel ini terdiri atas beberapa indikator, diantaranya:

- a. Perencanaan
- b. Investigasi
- c. Koordinasi
- d. Evaluasi
- e. Pengawasan
- f. pemilihan staff
- g. negosiasi
- h. perwakilan

3. Variabel Moderasi

Variabel moderasi adalah variabel yang memoderasi hubungan antara variabel independen dengan variabel dependen. Variabel ini dapat memperkuat atau memperlemah hubungan antara variabel keduanya.

Paternalistic culture atau budaya paternalistik diartikan sebagai budaya dimana para manajer level menengah dan bawah di Indonesia banyak yang masih merasa sungkan terhadap atasannya untuk mengungkapkan apa yang menjadi pikiran, gagasan, dan ide-ide mereka, meskipun para manajer tersebut tahu bahwa hal itu lebih baik daripada sekedar menuruti perintah atasan Kurnia (2010). Seseorang diberikan kewenangan sesuai dengan aturan dari atasan dan mempertimbangkannya sebagai suatu obligasi untuk memberikan perlindungan kepada yang lain dibawah pengawasan manajer. Bawahan saling memberi pengawasan dan perlindungan dari kewenangan manajer dengan menunjukkan loyalitas, rasa hormat dan patuh.

Variabel *paternalistic culture* dalam penelitian ini diukur dengan menggunakan skala likert (*likert scale*) yang mengukur sikap dengan menyatakan setuju atau tidak setuju terhadap subyek, obyek atau kejadian tertentu. Variabel dalam penelitian ini menggunakan indikator kuesioner Pratama, dkk (2017) yang menggunakan lima item pernyataan. Skala ini menggunakan lima angka penilaian yaitu: (5) sangat setuju, (4) setuju, (3) ragu-ragu atau netral, (2) tidak setuju dan (1) sangat tidak setuju.

Pratama, dkk (2017) Variabel ini terdiri atas beberapa indikator, diantaranya:

- a. Atasan membantu karyawan
- b. Atasan memperhatikan pakaian dan pangan karyawan
- c. Atasan membantu karyawan memecahkan masalah
- d. Manajemen memperhatikan pendidikan anak-anak karyawannya

G. *Kajian Pustaka*

Tabel 1.1
Penelitian Terdahulu

Nama Peneliti	Judul Penelitian	Hasil Penelitian
Nurlelahayati, Mirna Indriani, dan Fazli Syam BZ (2017)	Pengaruh Umpan Balik Anggaran, Evaluasi Anggaran Dan Komitmen Organisasi Terhadap Kinerja Satuan Kerja Perangkat Daerah Kota Lhokseumawe	1. Umpan balik anggaran, evaluasi anggaran dan komitmen organisasi secara bersama-sama berpengaruh signifikan terhadap kinerja SKPD Kota Lhokseumawe. 2. Umpan balik anggaran tidak berpengaruh signifikan terhadap kinerja SKPD Kota Lhokseumawe. 3. Evaluasi anggaran berpengaruh signifikan terhadap kinerja SKPD Kota Lhokseumawe. 4. Komitmen organisasi berpengaruh signifikan terhadap kinerja SKPD Kota Lhokseumawe.
Lukmanul Hakim, H. Thatok Asmony, dan Biana Adha	Pengaruh Komitmen Organisasional, Sistem Pengendalian Internal Pemerintah,	1. Komitmen organisasional berpengaruh signifikan terhadap kinerja manajerial di Pemerintah Kabupaten Sumbawa dan

Inapty (2016)	dan Gaya Kepemimpinan Terhadap Kinerja Manajerial (Survey Pada Skpd Sumbawa dan Sumbawa Barat)	<p>Sumbawa Barat.</p> <p>2. SPIP berpengaruh signifikan terhadap kinerja manajerial di Pemerintah Kabupaten Sumbawa dan Sumbawa Barat.</p> <p>3. Penelitian ini tidak dapat membuktikan adanya pengaruh gaya kepemimpinan terhadap kinerja manajerial di Pemerintah Kabupaten Sumbawa dan Sumbawa Barat.</p> <p>4. Komitmen organisasi, SPIP, dan gaya kepemimpinan berpengaruh positif terhadap kinerja manajerial.</p>
Haryanti Ismalia (2015)	Pengaruh Karakteristik Tujuan Anggaran dan Pengendalian Internal Terhadap Kinerja Aparat Pemerintah Daerah (Studi Empiris Pada Skpd Kabupaten Kampar)	<p>1. Partisipasi anggaran berpengaruh terhadap kinerja aparat pemerintah daerah pada SKPD Kabupaten Kampar.</p> <p>2. Kejelasan tujuan anggaran tidak berpengaruh terhadap kinerja aparat pemerintah daerah pada SKPD Kabupaten Kampar.</p> <p>3. Umpan Balik anggaran berpengaruh terhadap kinerja aparat pemerintah daerah pada</p>

		<p>SKPD Kabupaten Kampar</p> <p>4. Evaluasi anggaran berpengaruh terhadap kinerja aparat pemerintah daerah pada SKPD Kabupaten Kampar.</p> <p>5. Kesulitan tujuan anggaran tidak berpengaruh terhadap kinerja aparat pemerintah daerah pada SKPD Kabupaten Kampar.</p> <p>6. Pengendalian Internal berpengaruh terhadap kinerja aparat pemerintah daerah pada SKPD Kabupaten Kampar.</p>
Dewi Lestariani dan Made Sukartha (2015)	<p>Peran Budaya Paternalistik dan Komitmen Organisasi dalam Memoderasi Pengaruh Partisipasi Penyusunan Anggaran dan Motivasi Kerja Pada Kinerja Manajerial</p>	<p>1. Partisipasi penyusunan anggaran berpengaruh pada kinerja manajerial, motivasi kerja berpengaruh pada kinerja manajerial.</p> <p>2. budaya paternalistik tidak mampu memoderasi pengaruh partisipasi penyusunan anggaran pada kinerja manajerial</p> <p>3. Budaya paternalistik mampu memoderasi pengaruh motivasi kerja pada kinerja manajerial.</p>

		<p>4. Komitmen organisasi mampu memoderasi pengaruh partisipasi penyusunan anggaran pada kinerja manajerial.</p> <p>5. Komitmen organisasi tidak mampu memoderasi pengaruh motivasi kerja pada kinerja manajerial.</p>
<p>Hevyana Naipospos (2015)</p>	<p>Pengaruh Partisipasi Anggaran, Kejelasan Sasaran Anggaran Dan Evaluasi Anggaran Terhadap Kinerja Aparat Pemerintah Daerah (Studi Empiris Pada Skpd Kota Pekanbaru)</p>	<p>1. Partisipasi anggaran berpengaruh signifikan terhadap kinerja aparat pemerintah daerah Kota Pekanbaru.</p> <p>2. Kejelasan sasaran anggaran berpengaruh signifikan terhadap kinerja aparat pemerintah daerah Kota Pekanbaru.</p> <p>3. Evaluasi anggaran berpengaruh signifikan terhadap kinerja aparat pemerintah daerah Kota Pekanbaru.</p>
<p>Noval Hadi Praja (2015)</p>	<p>Pengaruh Komitmen Organisasi, Sistem Pengendalian Intern Pemerintah, dan</p>	<p>1. Komitmen organisasi berpengaruh terhadap kinerja manajerial SKPD.</p> <p>2. Sistem pengendalian intern</p>

	Peran Pengelola Keuangan Daerah Terhadap Kinerja Manajerial Satuan Kerja Perangkat Daerah Kota Pekanbaru	pemerintah berpengaruh terhadap kinerja manajerial SKPD. 3. Peran pengelola keuangan daerah berpengaruh terhadap kinerja manajerial SKPD.
Angi Wiratmi, Gede Adi Yuniarta, Anantawikrama Tungga Atmadja (2014)	Pengaruh <i>budgetary goal characteristics</i> terhadap kinerja manajerial dengan budaya paternalistik dan komitmen organisasi sebagai moderating variabel (studi empiris pada dinas-dinas pemerintah daerah kabupaten badung)	1. <i>Budgetary goal characteristics</i> (karakteristik sistem penganggaran) berpengaruh positif signifikan terhadap kinerja manajerial. 2. Penelitian ini juga menemukan karakteristik sistem penganggaran berpengaruh signifikan terhadap kinerja manajerial dengan budaya paternalistik dan komitmen organisasi yang bertindak sebagai moderating variabelnya.

<p>Henny Zurika Lubis (2009)</p>	<p>Pengaruh <i>Budgetary Goal Characteristics</i> Terhadap Kinerja Manajerial Dengan Dimoderasi Budaya Paternalistik (Studi Empiris Perguruan Tinggi Swasta di Medan)</p>	<p>1. <i>Budgetary Goal characteristics</i> mempunyai pengaruh yang signifikan terhadap kinerja manajerial.</p> <p>2. Interaksi antara <i>budgetary goal characteristics</i> dan budaya paternalistik tidak memiliki pengaruh yang signifikan terhadap kinerja manajerial.</p>
--------------------------------------	---	--

BAB II

TINJAUAN PUSTAKA

A. *Agency Theory*

Teori keagenan atau *agency theory* dikemukakan oleh Jensen dan Meckling tahun 1976. Prinsipal mengontrak agen untuk melakukan pengelolaan sumber daya dalam perusahaan dan berkewajiban untuk memberikan imbalan kepada agen sedangkan agen berkewajiban melakukan pengelolaan sumber daya yang dimiliki oleh perusahaan dan bertanggungjawab atas tugas yang dibebankan kepadanya (Kartika, 2010). Menurut Kartika (2010) *agency theory* menjelaskan fenomena yang terjadi apabila atasan mendelegasikan wewenangnya kepada bawahan untuk melakukan suatu tugas atau otoritas untuk membuat keputusan. Menurut Kartika (2010) bagi kebanyakan organisasi, keputusan yang dibuat berasal dari berbagai level manajemen, atasan (*principal*) adalah orang yang mempunyai otoritas untuk memerintah sementara bawahan (*agent*) adalah kewajiban untuk mengerjakan setiap pekerjaan yang diperintahkan atasan.

Prinsip utama teori agensi adalah adanya hubungan kerja antara pihak yang memberi wewenang (*principal*) yaitu manajemen puncak dengan pihak yang menerima wewenang (agensi) yaitu karyawan atau manajer yang lebih rendah untuk melaksanakan kinerja yang efisien. Agen dikontrak untuk melakukan tugas tertentu bagi prinsipal serta mempunyai tanggung jawab atas tugas yang diberikan prinsipal (Kartika, 2010). Prinsipal mempunyai kewajiban untuk memberi imbalan kepada agen atas jasa yang telah diberikan prinsipal. Keberadaan perbedaan kepentingan antara agen dan prinsipal inilah yang menyebabkan terjadinya konflik keagenan. Prinsipal dan agen sama-sama menginginkan keuntungan sebesar-besarnya. Prinsipal dan agen juga sama-sama menghindari risiko. Pemerintah yang bertindak sebagai agen (pengelola pemerintahan) yang harus menetapkan strategi tertentu agar dapat memberikan pelayanan terbaik untuk

publik sebagai pihak prinsipal. Di sektor pemerintahan, Satuan Kerja Perangkat Daerah (SKPD) dapat dinyatakan sebagai agen dari pemerintah daerah karena SKPD dibutuhkan untuk menghasilkan suatu output bagi masyarakat pada tingkatan tertentu. Ketepatan pengeluaran anggaran dapat diinterpretasikan sebagai komponen kontrak antara pemerintah daerah sebagai prinsipal (Zelmiyanti, 2016).

B. Goal Setting Theory

Menurut *goal setting theory* atau teori penetapan tujuan yang dikembangkan oleh Pasoloran (2002) bahwa perilaku seseorang ditentukan oleh dua *cognitions* yaitu *values* (isi) dan *intentions* (tujuan). *Values* adalah apa yang dihargai seseorang sebagai upaya mendapatkan kemakmuran/*welfare*. Sementara *intentions* (tujuan) adalah sesuatu yang ingin dicapai dan merupakan pendorong/motivasi sehingga akan mempengaruhi perilaku yang sesungguhnya dan bisa mengarah pada kinerja yang lebih tinggi.

Orang yang telah menentukan *goal* atas perilakunya dimasa depan dan *goal* tersebut akan mempengaruhi perilaku yang sesungguhnya. Teori ini juga menyatakan bahwa perilaku individu diatur oleh ide (pemikiran) dan niat seseorang. Sasaran atau tujuan dapat dipandang sebagai tujuan/tingkat kinerja yang ingin dicapai oleh individu. Jika seorang individu komit dengan sasaran tertentu, maka hal ini akan mempengaruhi tindakannya dan mempengaruhi konsekuensi kinerjanya (Kusuma, 2013).

Adanya keterkaitan antara tujuan dan kinerja seseorang terhadap tugas. Sebuah bahan utama untuk secara efektif melatih karyawan adalah dengan penggunaan yang bijaksana dari penetapan tujuan Kusuma (2013). Aksioma utama dari teori penetapan tujuan adalah bahwa tujuan yang sulit tertentu akan menyebabkan kinerja yang lebih tinggi sehingga seseorang akan lebih berusaha

untuk melakukan yang terbaik. Tujuan tersebut positif mempengaruhi kinerja individu, kelompok, unit organisasi, serta seluruh organisasi. Dengan memberikan arah dan standar yang kemajuan dapat dipantau, tujuan yang menantang dapat memungkinkan seseorang untuk membimbing dan memperbaiki kinerja mereka. Menurut Latham dan Locke (2006) hal ini juga didokumentasikan dalam ilmiah dan praktisi literatur bahwa tujuan tertentu dapat meningkatkan motivasi dan kinerja dengan orang terkemuka untuk memusatkan perhatian mereka pada tujuan tertentu, meningkatkan mereka upaya untuk mencapai tujuan tersebut, bertahan dalam menghadapi kemunduran, dan mengembangkan strategi baru untuk kesepakatan yang lebih baik dengan tantangan yang kompleks untuk pencapaian tujuan. Melalui proses motivasi tersebut, tujuan yang menantang akan menyebabkan seseorang memperoleh imbalan berharga seperti pengakuan, promosi, dan peningkatan pendapatan dari pekerjaan seseorang.

Sesungguhnya penentuan sasaran (*goal*) merupakan sesuatu yang sederhana, namun kesederhanaan ini tidak dapat diartikan secara sederhana ataupun biasa, melainkan harus ditanggapi dengan perencanaan yang matang Locke dan Latham (2006). Dengan penentuan sasaran (*goal*) yang spesifik, seseorang akan mampu membandingkan apa yang telah dilakukan dengan sasaran (*goal*) itu sendiri, dan kemudian menentukan dimana posisinya saat itu. *Goal setting* mengizinkan individu untuk melihat hasil kerja disaat ini dan membandingkannya dengan hasil kerja dimasa lalu. Hal ini akan menimbulkan sebuah motivasi tersendiri bagi individu untuk lebih berusaha lebih baik lagi.

C. Partisipasi Penyusunan Anggaran (*Budgetary participation*)

Partisipasi anggaran yang menggambarkan keterlibatan manajer dalam menyusun anggaran pada pusat pertanggungjawaban. Organisasi sering mengikutsertakan manajer tingkat menengah dan bawah dalam proses penyusunan

anggaran. Keikutsertaan para manajer ini sangat penting dalam upaya memotivasi bawahan untuk turut serta mencapai tujuan perusahaan. Partisipasi memungkinkan terjadinya komunikasi yang semakin baik, interaksi satu sama lain serta bekerjasama dalam tim untuk mencapai tujuan organisasi. Semakin tinggi tingkat keterlibatan manager dalam proses penyusunan anggaran, akan semakin meningkatkan kinerja (Lubis, 2009).

Partisipasi anggaran dapat di jalankan untuk menurunkan tingkat anggaran yang dilakukan oleh setiap anggota organisasi dalam penyusunan anggaran. Jika apabila semakin tinggi partisipasi yang diberikan kepada bawahan (*agent*), bawahan (*agent*) cenderung melonggarkan anggaran yang disusun sehingga mudah untuk mencapainya (menciptakan kesenjangan anggaran). Menurut Wahyudi (2008) keuntungan adanya partisipasi penyusunan anggaran yaitu suatu pengaruh yang menguntungkan pada inisiatif, moral dan antusiasisme, menghasilkan rencana yang lebih baik karena adanya kombinasi pengetahuan dari beberapa individu, seluruh tingkat manajemen lebih menyadari bagaimana fungsi khususnya sesuai dengan gambaran operasional, dapat meningkatkan kerjasama antar departemen, manajer junior dapat lebih menyadari situasi di masa yang akan datang dan tanggap terhadap sasaran, masalah dan pertimbangan lainnya.

Besarnya manfaat partisipasi antara lain diuraikan oleh Rasuli dan Lukum (2012) yaitu sebagai berikut:

1. Meningkatkan kerja sama yang baik antar departemen.
2. Mengurangi atau menghilangkan konflik dan ketegangan diantara anggota organisasi.
3. Meningkatkan kinerja atau prestasi manajer karena manajer atau bawahan memiliki rasa tanggungjawab pribadi untuk mencapainya karena merasa ikut terlibat dalam penyusunan.

4. Menambah pemahaman tentang tugas, tanggungjawab dan strategi yang akan dijalankan karena bawahan diberi kesempatan lebih untuk meminta penjelasan dari atasan.

D. Kejelasan Sasaran Anggaran (*Budget Goal Clarity*)

Kejelasan sasaran anggaran menunjukkan seberapa spesifik, seberapa jelas tujuan anggaran yang disusun. Apabila anggaran memiliki tujuan yang jelas maka pencapaian tujuan semakin jelas sehingga mempengaruhi kinerja aparat dalam melaksanakan tanggung jawabnya. Kejelasan tujuan anggaran menyebabkan aparat pemerintah daerah semakin mengerti target-target yang akan dicapai dimasa datang. Dengan adanya sasaran anggaran yang jelas, aparat pelaksana anggaran juga akan terbantu dalam perealisasiannya, secara tidak langsung ini akan mempengaruhi terhadap kinerja aparat. Salah satu penyebab tidak efektif dan efisiennya anggaran dikarenakan ketidakjelasan sasaran anggaran yang mengakibatkan aparat pemerintah daerah mengalami kesulitan dalam penyusunan target-target anggaran (Yulianti, 2014).

Kejelasan sasaran anggaran menggambarkan luasnya sasaran anggaran yang dinyatakan secara jelas dan spesifik dan dimengerti oleh pihak yang bertanggungjawab terhadap pencapaiannya. Penelitian Ivancevich (1976) menunjukkan hasil bahwa kejelasan dan spesifikasi sasaran anggaran mempunyai dampak positif terhadap komitmen pencapaian sasaran dan timbulnya kepuasan terhadap karyawan. Kurnia (2004) menyatakan bahwa mencantumkan sasaran anggaran secara spesifik adalah lebih produktif dibandingkan dengan tidak adanya sasaran yang spesifik dan hanya mendorong karyawan untuk melakukan yang terbaik. Sasaran yang tidak jelas dapat menyebabkan kebingungan, tekanan dan ketidakpuasan dari karyawan.

Adanya kejelasan sasaran anggaran kinerja suatu unit kerja organisasi dinilai baik secara finansial. Sasaran anggaran yang jelas akan memudahkan aparat untuk menyusun target-target anggaran Putra (2013). Selanjutnya target-target anggaran yang disusun akan sesuai dengan sasaran akan dicapai oleh pemerintah daerah, sebaliknya apabila tidak adanya kejelasan sasaran anggaran aparat akan memiliki sedikit informasi mengenai keberhasilan atau kegagalan pelaksanaan organisasi untuk mencapai tujuan dan target-target telah ditetapkan sebelumnya.

E. Evaluasi Anggaran (*Budgetary Evaluation*)

Evaluasi anggaran adalah tindakan yang dilakukan untuk menelusuri penyimpangan atas anggaran ke departemen yang bersangkutan dan digunakan sebagai dasar untuk penilaian kinerja departemen. Evaluasi anggaran menunjukkan pada luasnya perbedaan anggaran yang digunakan kembali oleh individu pimpinan departemen dan digunakan dalam evaluasi kinerja mereka (Haryanti dan Aisyah, 2016). Hal ini akan mempengaruhi tingkah laku, sikap dan kinerja manajer. *Punitive approach* dapat mengakibatkan rendahnya motivasi dan sikap yang negative, sedangkan *supportive approach* dapat mengakibatkan sikap dan perilaku yang positif (Lubis, 2009).

Evaluasi secara mendasar mempunyai 4 tujuan menurut Lubis (2009) yaitu:

1. Meyakinkan bahwa kinerja yang sesungguhnya sesuai dengan kinerja yang diharapkann.
2. Memudahkan untuk membandingkan antara kinerja individu satu dengan yang lainnya.
3. Sistem evaluasi kinerja dapat memicu suatu isyarat tanda bahaya, member sinyal mengenai masalah-masalah yang mungkin terjadi.

4. Untuk menilai pembuatan keputusan manajemen..

F. Umpan Balik Anggaran

Umpan balik pada umumnya memberikan informasi kepada para pelaksana anggaran tentang kekurangan yang dapat mendatangkan perasaan tidak senang, bahkan dapat membuat masalah semakin buruk. Akan tetapi, untuk tujuan peningkatan prestasi, umpan balik tentang keberhasilan aparat adalah sangat penting meskipun dalam beberapa hal rasa tanggungjawab yang tinggi dapat berdampak negatif apabila kegagalan diungkapkan (Nobel 2015). Umpan balik anggaran sebagai karakteristik lain memiliki maksud bahwa adanya komunikasi informasi mengenai rencana dan hasil yang dicapai. Secara formal umpan balik ini diwujudkan dalam laporan prestasi kerja. Laporan prestasi kerja umumnya disampaikan segera setelah pelaksanaan berakhir, dengan maksud agar aparat pemerintah yang bersangkutan tidak melakukan kesalahan yang sama (Haryanti dan Aisyah, 2016.).

Umpan balik terhadap sasaran anggaran merupakan variabel penting yang memberikan motivasi kepada manajer. Dengan adanya umpan balik yang diperoleh dari pencapaian sasaran anggaran dan dilakukannya evaluasi terhadap pelaksanaan kegiatan yang telah diprogramkan, maka karyawan akan termotivasi untuk meningkatkan kinerja untuk meminimalkan terjadinya penyimpangan terhadap anggaran (Nobel 2015). Laporan umpan balik (*feedback*) diperlukan untuk mengukur aktivitas-aktivitas yang dilaksanakan dalam rangka meningkatkan kinerja dan akuntabilitas pada pelaksanaan suatu rencana atau waktu mengimplementasikan suatu anggaran, sehingga manajemen dapat mengetahui

hasil dari pelaksanaan rencana atau pencapaian sasaran anggaran yang ditetapkan. (Nuraini dan Dian, 2012).

G. Kesulitan Sasaran Anggaran

Kesulitan sasaran anggaran adalah range dari “sangat longgar dan mudah dicapai sampai sangat ketat dan tidak dapat dicapai”. Tujuan mudah dicapai gagal untuk memberikan suatu tantangan untuk partisipan. Dan memiliki sedikit pengaruh motivasi. Tujuan yang sangat ketat dan tidak dapat dicapai, mengarahkan pada perasaan gagal, frustrasi, tingkat aspirasi yang rendah, dan tujuan partisipan (Yulianti, dkk., 2014).

Kesulitan sasaran anggaran mempunyai rentang sasaran dari sangat longgar dan mudah dicapai sampai sangat ketat dan tidak dapat dicapai Wardani dan Sudaryati (2015). Anggaran yang ketat dapat memotivasi manajer untuk meningkatkan kinerjanya, namun apabila anggaran yang dibuat ketat tersebut melebihi batas kemampuan manajer maka akan membuat motivasi manajer menurun. Anggaran yang mudah dicapai akan membuat para manajer merasa tidak tertantang dan tidak memberikan motivasi untuk mencapai kinerja sebaik mungkin. Namun, anggaran yang terlalu ketat atau sulit dicapai akan membuat manajer merasa gagal dan penuh dengan tekanan sehingga membuat manajer menolak penetapan anggaran yang terlalu ketat. Anggaran yang baik adalah anggaran yang ketat namun dapat dicapai oleh manajer dengan adanya perubahan dan peningkatan sistem kerja

H. Pengendalian Internal (*Internal Control*)

Pengendalian internal merupakan suatu proses yang dipengaruhi untuk memberikan jaminan yang meyakinkan bahwa tujuan organisasi dapat dicapai melalui efisiensi dan efektivitas operasi, penyajian laporan keuangan yang dapat dipercaya, ketaatan terhadap undang-undang dan aturan yang berlaku (Ismalia, 2015). Menurut Arens, *et al.* (2008: 370) sistem pengendalian internal terdiri atas kebijakan dan prosedur yang dirancang untuk memberikan manajemen kepastian yang layak bahwa suatu organisasi telah mencapai tujuan dan sasarnya. Kebijakan dan prosedur tersebut sering disebut pengendalian dan secara kolektif membentuk pengendalian internal.

Sistem pengendalian internal merupakan hal yang penting dilakukan oleh suatu organisasi untuk meningkatkan kinerja organisasinya. Dalam PP No 60 tahun 2008 dijelaskan bahwa pengendalian internal adalah proses yang integral pada tindakan dan kegiatan yang dilakukan secara terus menerus oleh pimpinan dan seluruh pegawai untuk memberikan keyakinan memadai atas tercapainya tujuan organisasi melalui kegiatan yang efektif dan efisien, keandalan pelaporan keuangan, pengamanan aset negara, dan ketaatan terhadap peraturan perundang-undangan. Pengendalian internal tersebut dilakukan dengan berpedoman Sistem Pengendalian Internal Pemerintah (SPIP) yaitu sistem pengendalian internal yang diselenggarakan secara menyeluruh pada lingkungan pemerintah pusat dan daerah (Hidayati dan Dianawati, 2017).

Pengendalian intern terdiri dari lima komponen Menurut Sukrisno (2004) yaitu sebagai berikut:

1. Lingkungan Pengendalian

Lingkungan pengendalian menetapkan corak suatu organisasi, mempengaruhi kesadaran pengendalian orang-orangnya. Lingkungan pengendalian merupakan dasar untuk semua komponen pengendalian intern, menyediakan disiplin dan struktur.

2. Penaksiran Risiko

Penaksiran risiko adalah identifikasi entitas dan analisis terhadap risiko yang relevan untuk mencapai tujuannya, membentuk suatu dasar untuk menentukan bagaimana risiko harus dikelola.

3. Aktivitas Pengendalian

Aktivitas pengendalian adalah kebijakan dan prosedur yang membantu menjamin bahwa arahan manajemen dilaksanakan.

4. Informasi dan Komunikasi

Informasi dan komunikasi adalah pengidentifikasian, penangkapan, dan pertukaran informasi dalam suatu bentuk dan waktu yang memungkinkan orang melaksanakan tanggung jawab mereka.

5. Pemantauan

Pemantauan adalah proses yang menentukan kualitas kinerja pengendalian intern sepanjang waktu. Walaupun banyak manfaat yang di dapat dari penerapan pengendalian intern, namun pengendalian intern itu sendiri pastilah mempunyai kelemahan atau keterbatasan.

Terlepas dari bagaimana bagusnya desain operasinya, pengendalian intern hanya dapat memberikan keyakinan memadai bagi manajemen dan dewan

komisaris berkaitan dengan pencapaian tujuan pengendalian intern entitas (Sukrisno, 2004:81). Kemungkinan pencapaian tersebut dipengaruhi oleh keterbatasan bawaan yang melekat dalam pengendalian internal. Hal ini mencakup kenyataan bahwa pengendalian intern dapat rusak karena kegagalan yang bersifat manusiawi tersebut, seperti kekeliruan atau kesalahan yang sifatnya sederhana. Disamping itu, pengendalian dapat tidak efektif karena adanya kolusi di antara dua orang atau lebih manajemen mengesampingkan pengendalian internal. Faktor lain yang membatasi pengendalian intern adalah biaya pengendalian internal entitas tidak boleh melebihi manfaat yang diharapkan dari pengendalian tersebut.

I. *Kinerja Manajerial*

Kinerja didefinisikan sebagai sejauh mana tujuan yang telah ditetapkan oleh organisasi tersebut dapat tercapai. Dan kinerja manajerial dari sebuah organisasi dapat digunakan untuk menilai kinerja. Kinerja manajerial merupakan seberapa jauh seorang manajer melaksanakan fungsi-fungsi manajemen. Kinerja manajerial merupakan tingkat keberhasilan pencapaian peran manajerial, yang dapat diukur dari perencanaan, investigasi, koordinasi, evaluasi, pengawasan, pengaturan staf, negosiasi dan representasi serta kinerja secara keseluruhan. Kinerja manajerial yang dihasilkan dari para manajer adalah salah satu indikator yang bisa digunakan untuk meningkatkan efektifitas sebuah organisasi (Hidayanti dan Dianawati, 2017).

Kinerja manajerial ini diukur dengan mempergunakan indikator Putra (2013) kinerja manajerial adalah kinerja para individu anggota organisasi dalam kegiatan manajerial, yang diukur dengan menggunakan indikator:

1. Perencanaan adalah penentuan kebijakan dan sekumpulan kegiatan untuk selanjutnya dilaksanakan dengan mempertimbangkan kondisi waktu sekarang dan yang akan datang. Perencanaan bertujuan untuk memberikan pedoman dan tata cara pelaksanaan tujuan, kebijakan, prosedur, penganggaran dan program kerja sehingga terlaksana sesuai dengan sasaran yang telah ditetapkan.
2. Investigasi merupakan kegiatan untuk melakukan pemeriksaan melalui pengumpulan dan penyampaian informasi sebagai bahan pencatatan, pembuatan laporan, sehingga mempermudah dilaksanakannya pengukuran hasil dan analisis terhadap pekerjaan yang telah dilakukan.
3. Koordinasi, menyelaraskan tindakan yang meliputi pertukaran informasi dengan orang-orang dalam unit organisasi lainnya, guna dapat berhubungan dan menyesuaikan program yang akan dijalankan.
4. Evaluasi adalah penilaian yang dilakukan oleh pimpinan terhadap rencana yang telah dibuat, dan ditujukan untuk menilai pegawai dan catatan hasil kerja sehingga dari hasil penilaian tersebut dapat diambil keputusan yang diperlukan.
5. Pengawasan, yaitu penilaian atas usulan kinerja yang diamati dan dilaporkan atau kemampuan untuk mengarahkan, memimpin, membimbing, menjelaskan

segala aturan yang berlaku, memberikan dan menagani keluhan pelaksanaan tugas bawahan.

6. Pemilihan Staff yaitu memelihara dan mempertahankan bawahan dalam suatu unit kerja, menyeleksi pekerjaan baru, menempatkan dan mempromosikan pekerjaan tersebut dalam unitnya atau unit kerja lainnya.
7. Negoisasi, yaitu usaha untuk memperoleh kesepakatan dalam hal pembelian, penjualan atau kontrak untuk barang-barang dan jasa.
8. Perwakilan, yaitu menyampaikan informasi tentang visi, misi, dan kegiatan-kegiatan organisasi dengan menghadiri pertemuan kelompok bisnis dan konsultasi dengan kantor-kantor lain.

J. *Budaya Paternalistik (Paternalistic Culture)*

Gaya kepemimpinan adalah perilaku dan strategi, sebagai hasil kombinasi dari falsafah, ketrampilan, sifat, sikap, yang sering diterapkan seorang pemimpin ketika ia mencoba mempengaruhi kinerja dan motivasi bawahannya (Tampubolon, 2007). Pola umum Gaya Kepemimpinan menurut Gibson ada 4, yaitu otoriter, paternalistik, laissez faire dan demokrasi (Kartini Kartono, 2006: 35). Salah satu gaya kepemimpinan yang digunakan di instansi yaitu tipe pemimpin yang paternalistik banyak terdapat di lingkungan masyarakat yang masih bersifat tradisional, umumnya di masyarakat yang agraris. Popularitas pemimpin yang paternalistik di lingkungan masyarakat demikian disebabkan oleh faktor seperti kuatnya ikatan *primordial*, *extended family system*, kehidupan masyarakat yang komunalistik, peranan adat istiadat yang sangat kuat dalam kehidupan bermasyarakat, masih dimungkinkannya hubungan pribadi yang intim

antara seseorang anggota masyarakat dengan anggota masyarakat yang lainnya (Erlangga, dkk., 2013). Ciri-ciri kepemimpinan paternalistik adalah:

1. Pimpinan mampu berperan layaknya seorang bapak.
2. Terlalu bersifat melindungi.
3. Pengambilan keputusan pada diri pemimpin.
4. Selalu bersikap maha tahu dan maha benar.
5. Jarang memberikan kesempatan kepada bawahan untuk mengembangkan daya kreasi dan fantasi.
6. Menuntut alur atau proses pekerjaan sesuai dengan apa yang telah ada dan dijalankan.

Nilai-nilai organisasional yang dianut pemimpin paternalistik:

1. Mengutamakan kebersamaan.
2. Kepentingan bersama dan perlakuan yang seragam terlihat menonjol.
3. Hubungan atasan dengan bawahan lebih bersifat informal.
4. Pemimpin paternalistik terlalu melindungi para bawahan yang pada gilirannya dapat berakibat bahwa para bawahan itu takut bertindak karena takut berbuat kesalahan.
5. Hanya pemimpin yang mengetahui seluk beluknya organisasional, sehingga keputusan diambil oleh pemimpin dan bawahan tinggal melaksanakannya saja. Konsekuensinya, para bawahan tidak dimanfaatkan sebagai sumber informasi, ide, dan saran. Para bawahan tidak didorong untuk berfikir inovatif dan kreatif.

Selain itu faktor kultural dalam suatu negara dapat mempengaruhi hubungan partisipasi dengan kinerja yang diharapkan Kurnia (2004). Penelitian

Supriono (2004) menunjukkan perilaku dan budaya manajer berpengaruh terhadap kinerja. Lubis (2009) menyatakan bahwa budaya dapat diklasifikasikan ke dalam berbagai tingkat, yaitu: nasional, gender, generasi, kelas sosial, perusahaan/organisasi. Pada tingkat organisasi, budaya merupakan serangkaian asumsi-asumsi, keyakinan (*belief*), nilai-nilai dan persepsi dari para anggota kelompok organisasi yang mempengaruhi dan membentuk sikap dan perilaku kelompok yang bersangkutan. Pada konteks organisasi, “Paternalisme baru” dikembangkan untuk kemanusiaan dan “moralitas” tempat kerja dengan membangun sistem manajemen yang lebih fleksibel sebagai ganti dari hubungan kontrak yang kaku antara pekerja dan pemberi kerja.

Hofstede (1983) membagi dimensi budaya menjadi empat yaitu:

1. *Power distances*: “ a measure of the degree to which culture prefer a more autocratic structure”. Dalam konteks organisasi, power distances dapat dilihat dari tingkatan partisipasi yang diterapkan. Suatu negara yang memiliki skor tinggi dalam hal ini, maka dapat dikatakan bahwa di negara tersebut cenderung sedikit menggunakan partisipasi dalam segala aspek kehidupan.
2. *Uncertainty avoidance*: “ a measure of the mean anxiety level.” Tingkatan *anxiety* yang tinggi adalah kurangnya kemauan untuk mengambil resiko dan memilih keamanan. Orang yang berada pada lingkungan dengan tingkat ketidakpastian yang tinggi cenderung akan menerapkan peraturan yang ketat untuk mengurangi ketidakpastian.
3. *Individualism*: “ a measure of the relative importance of independence from the organization.” Apabila tingkat individualisme tinggi, perusahaan akan

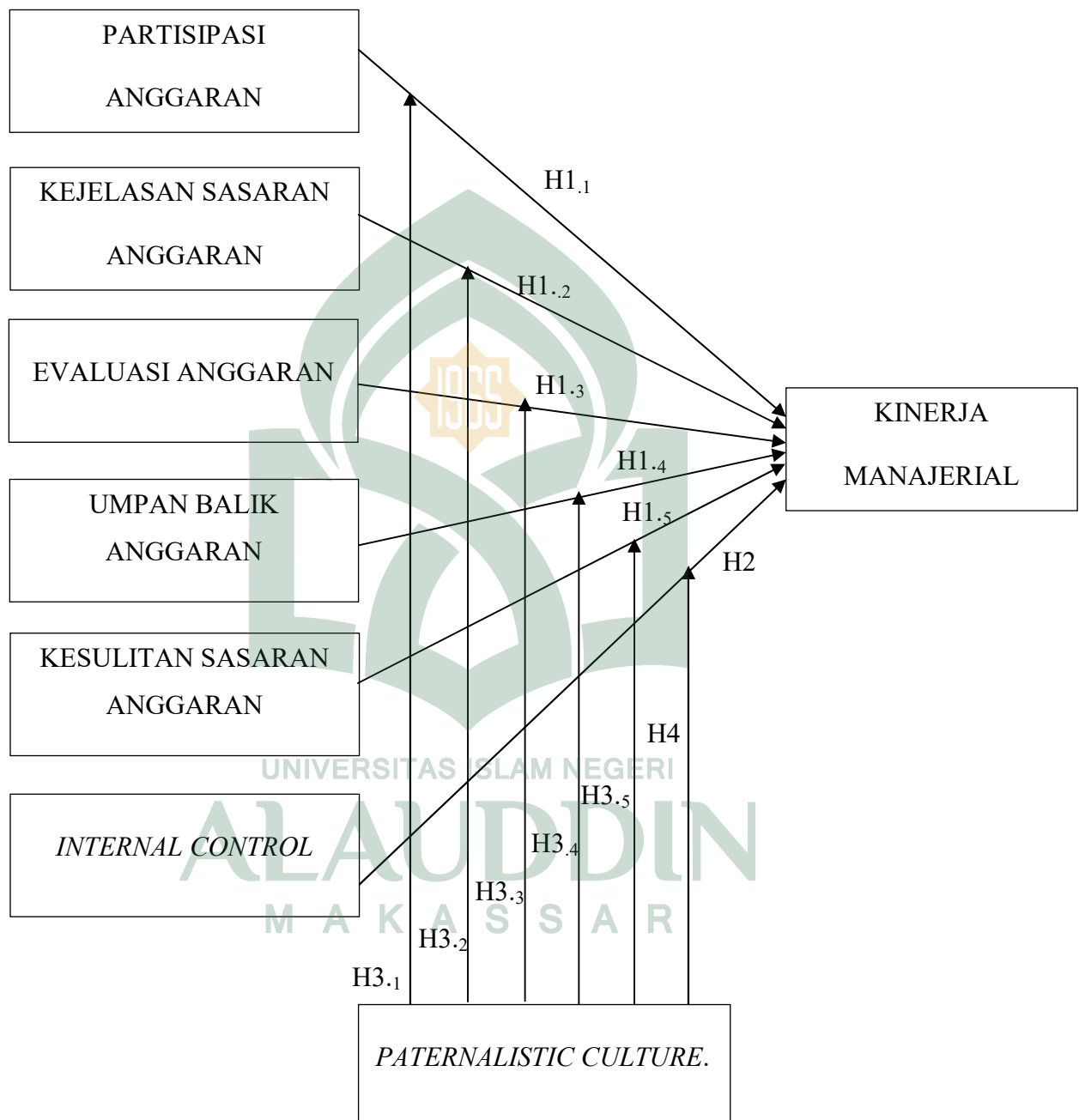
cenderung menekankan tujuan dan kebebasan. Sedangkan pada perusahaan dengan tingkat individualisme yang rendah akan lebih memilih ketergantungan.

4. *Masculinity*: “a measure of the relative importance to the culture of income, recognition, and advancement as compared to the importance of work relation, cooperation & security.” Suatu negara yang tingkat maskulinitasnya tinggi (*masculin culture*) cenderung membedakan secara tegas antara pria dan wanita. Namun pada negara yang mempunyai budaya feminin (*feminin culture*) tidak ada perbedaan yang jelas, bahkan sering terjadi tumpang tindih peran antara pria dan wanita.

Budaya paternalistik adalah atasan berperan sebagai “bapak” yang lebih dahulu tahu akan segala hal, sehingga bawahan merasa tidak enak jika menyampaikan usulan apalagi mengkritik kesalahan atasan Lestariani dan Sukartha (2015). Tipe manajemen ini akan mengurangi inisiatif bawahan atau dengan kata lain akan menghambat adanya partisipasi. Para manajer level menengah dan bawah di Indonesia banyak yang masih merasa sungkan terhadap atasannya untuk mengungkapkan apa yang menjadi pikiran, gagasan, dan ide-ide mereka, meskipun para manajer tersebut tahu bahwa hal itu lebih baik daripada sekedar menuruti perintah atasan. Seseorang diberikan kewenangan sesuai dengan aturan dari atasan dan mempertimbangkannya sebagai suatu obligasi untuk memberikan perlindungan kepada yang lain dibawah pengawasan manajer. Bawahan saling memberi pengawasan dan perlindungan dari kewenangan manajer dengan menunjukkan loyalitas, rasa hormat dan patuh

K. Rerangka Pikir

Gambar 2.1
Kerangka Pikir



BAB III

METODE PENELITIAN

A. Jenis dan Lokasi Penelitian

1. Jenis Penelitian

Jenis penelitian yang digunakan pada penelitian ini adalah penelitian kuantitatif yang menggunakan angka-angka dan dengan perhitungan statistik. Penelitian kuantitatif menurut Indriantoro dan Supomo (2013) dapat diartikan sebagai metode penelitian yang digunakan untuk meneliti populasi atau sampel tertentu, teknik pengambilan sampel pada umumnya dilakukan secara random, pengumpulan data menggunakan instrumen penelitian, analisis data bersifat kuantitatif atau statistik dengan tujuan untuk menguji hipotesis yang telah ditetapkan.

2. Lokasi Penelitian

Penelitian ini dilakukan dengan mengambil lokasi pada Pemerintah Daerah Kota Makassar. Penelitian ini dilakukan pada Satuan Kerja Perangkat Daerah (SKPD) yang ada di Kota Makassar.

B. Pendekatan Penelitian

Pendekatan penelitian yang digunakan dalam penelitian ini adalah penelitian deskriptif. Indriantoro dan Supomo (2013) Penelitian deskriptif merupakan penelitian terhadap masalah berupa fakta-fakta saat ini dari suatu populasi. Tujuan penelitian deskriptif ini adalah untuk menguji hipotesis atau menjawab pertanyaan yang berkaitan dengan current status dari subjek yang diteliti. Tipe penelitian ini umumnya berkaitan dengan opini (individu, kelompok atau organisasional), kejadian atau prosedur.

C. *Populasi dan Sampel*

1. Populasi

Populasi adalah sekelompok orang kejadian atau segala sesuatu yang mempunyai karakteristik tertentu Indriantoro dan Supomo (2013). Populasi dalam penelitian ini adalah yang bekerja di Satuan Perangkat Kerja Daerah (SKPD) yang ada di Kota Makassar.

2. Sampel

Sampel merupakan sebagian dari populasi sampel terdiri dari anggota yang dipilih dari populasi (Indriantoro dan Supomo, 2013). Pengambilan sampel pada penelitian dilakukan dengan metode *purposive sampling*, di mana sampel ditentukan dengan pertimbangan atau kriteria yang ditetapkan peneliti. Dimana target responden adalah aparat pemerintah daerah yang menduduki jabatan pada level menengah kebawah yang sekaligus sebagai pejabat pembuat komitmen, artinya pejabat mempunyai kegiatan dalam penganggaran dan sekaligus sebagai pelaksana anggaran serta beberapa staf yang menangani dalam penyusunan anggaran di SKPD Kota Makassar. Jumlah SKPD Kota Makassar yang akan diteliti adalah 14 SKPD dan dari setiap SKPD akan diambil 4 responden.

D. *Jenis dan Sumber Data*

1. Jenis Data

Jenis data yang digunakan dalam penelitian ini adalah jenis data subyek. Menurut Indriantoro dan Supomo (2013) data subyek adalah jenis data penelitian yang berupa opini, sikap, pengalaman atau karakteristik dari seseorang atau sekelompok orang yang menjadi subyek penelitian (responden).

2. Sumber Data

Sumber data yang digunakan dalam penelitian ini adalah data primer, yaitu data yang langsung dari sumber data penelitian yang diperoleh secara langsung

dari sumber aslinya dan tidak melalui media perantara (Indriantoro dan Supomo,2013). Data primer dalam penelitian ini adalah tanggapan yang akan dijawab langsung oleh subjek penelitian melalui kuisisioner.

E. Metode Pengumpulan Data

Metode pengumpulan data yang digunakan merupakan teknik kuisisioner yang dibagikan pada para responden. Kuisisioner adalah satu set pertanyaan yang tersusun secara sistematis dan standar sehingga pertanyaan yang sama dapat diajukan kepada setiap responden (Indriantoro dan Supomo, 2013). Teknik pengumpulan data dilakukan dengan cara membagikan kuisisioner kepada responden yang dipilih secara langsung dan untuk pengembaliannya akan diambil secara langsung oleh peneliti pada waktu yang telah ditetapkan.

Metode pengumpulan data yang dilakukan dalam penelitian ini adalah dengan membagikan kuisisioner yang akan diisi oleh responden yaitu pegawai Satuan Perangkat Kerja Daerah di Kota Makassar. Kuisisioner juga dilengkapi dengan petunjuk pengisian yang sederhana dan jelas untuk membantu responden melakukan pengisian dengan lengkap. Penyebaran dilakukan secara langsung oleh peneliti dengan cara mengantar kuisisioner langsung ke Satuan Perangkat Kerja Daerah di Kota Bulukumba yang menjadi objek penelitian.

F. Instrument Penelitian

Instrumen penelitian adalah alat bantu yang digunakan oleh peneliti untuk mengumpulkan informasi kuantitatif tentang variabel yang sedang diteliti. Adapun instrumen yang digunakan dalam penelitian ini adalah dengan menggunakan angket atau kuisisioner. Adapun kuisisioner untuk mengukur variabel Partisipasi Anggaran (X1.1), Kejelasan Sasaran Anggaran (X1.2), Evaluasi Anggaran (X1.3), Umpan Balik Anggaran (X1.4), Kesulitan Sasaran Anggaran (X1.5), *Internal Control* (X2), *Paternalistic Culture* (M), dan Kinerja Manajerial

(Y). Untuk mengukur pendapat responden digunakan 5 skala *likert* dengan memberi skor dari jawaban kuesioner yang diisi responden dengan perincian sebagai berikut:

1 = Sangat Tidak Setuju

2 = Tidak Setuju

3 = Ragu-ragu

4 = Setuju

5 = Sangat Setuju

G. Metode Analisis Data

Analisis data yang digunakan untuk menyederhanakan data agar lebih mudah diinterpretasikan yang diolah dengan menggunakan rumus atau aturan-aturan yang ada sesuai pendekatan penelitian. Tujuan analisis data adalah mendapatkan informasi yang relevan yang terkandung di dalam data tersebut dan menggunakan hasilnya untuk memecahkan suatu masalah. Analisis data adalah suatu kegiatan yang dilakukan untuk memproses dan menganalisis data yang telah terkumpul. Dalam penelitian ini, peneliti menggunakan analisis kuantitatif. Analisis kuantitatif merupakan suatu bentuk analisis yang diperuntukkan bagi data yang besar yang dikelompokkan ke dalam kategori-kategori yang berwujud angka-angka. Metode analisis data menggunakan statistik deskriptif, uji kualitas data, uji asumsi klasik dan uji hipotesis dengan bantuan komputer melalui program IBM SPSS 21 *for windows*.

1. Analisis Data Deskriptif

Analisis statistik deskriptif digunakan untuk memberikan gambaran mengenai variabel yang diteliti. Uji statistik deskriptif mencakup nilai rata-rata (mean), nilai minimum, nilai maksimum, dan nilai standar deviasi dari data penelitian. Statistik deskriptif ini digunakan untuk memberikan gambaran

mengenai demografi responden penelitian dan deskripsi setiap pernyataan kuesioner. Data tersebut antara lain: usia, latar belakang pendidikan, masa kerja, jenis kelamin, dan data mengenai deskripsi dari setiap pernyataan kuesioner.

2. Uji Kualitas Data

a. Uji Validitas Data

Uji validitas dimaksudkan untuk mengukur kualitas kuisioner yang digunakan sebagai instrumen penelitian sehingga dapat dikatakan instrumen tersebut valid. Suatu kuesioner dikatakan valid jika pernyataan pada kuesioner mampu mengungkapkan sesuatu yang akan diukur oleh kuesioner tersebut (Ghozali, 2013). Kriteria pengujian validitas adalah sebagai berikut:

- 1) Jika r hitung positif dan r hitung $> r$ tabel maka butir pernyataan tersebut adalah valid.
- 2) Jika r hitung negatif dan r hitung $< r$ tabel maka butir pernyataan tersebut adalah tidak valid.

b. Uji Reliabilitas

Uji reliabilitas digunakan untuk mengukur indikator variabel atau konstruk dari suatu kuesioner. Suatu kuesioner reliabel atau handal jika jawaban terhadap pernyataan adalah konsisten atau stabil dari waktu ke waktu (Ghozali, 2013). Pengujian reliabilitas yang digunakan adalah *one shot* atau pengukuran sekali saja. Disini pengukurannya hanya sekali dan kemudian hasilnya dibandingkan dengan pertanyaan lain atau mengukur korelasi antara jawaban pertanyaan. SPSS memberikan fasilitas untuk mengukur reliabilitas dengan uji statistik. *Cronbach Alpha*. Suatu konstruk atau variabel dikatakan reliabel jika memberikan *CronbachAlpha* > 0.60 atau lebih besar daripada 0.60.

3. Uji Asumsi Klasik

Setelah mendapatkan model regresi, maka interpretasi terhadap hasil yang diperoleh tidak bisa langsung dilakukan. Hal ini disebabkan karena model regresi harus diuji terlebih dahulu apakah sudah memenuhi asumsi klasik. Uji asumsi klasik mencakup hal sebagai berikut:

a. Uji Multikolinearitas

Uji multikolonieritas bertujuan untuk menguji apakah model regresi ditemukan adanya korelasi antar variabel bebas (*independent*). Model regresi yang baik seharusnya tidak terjadi korelasi di antara variabel independen. Jika variable independen saling berkorelasi, maka variabel-variabel ini tidak ortogonal. Variabel ortogonal adalah variabel independen yang nilai korelasi antar sesama variable independen sama dengan nol. Salah satu cara mengetahui ada tidaknya multikolinearitas pada suatu model regresi adalah dengan melihat nilai tolerance dan VIF (*Variance Inflation Factor*).

- 1) Jika nilai *tolerance* > 0,10 dan *VIF* < 10, maka dapat diartikan bahwa tidak terdapat multikolonieritas pada penelitian tersebut.
- 2) Jika nilai *tolerance* < 0,10 dan *VIF* > 10, maka terjadi gangguan multikolonieritas pada penelitian tersebut. (Ghozali, 2013).

b. Uji Heteroskedastisitas

Uji heteroskedastisitas bertujuan untuk menguji apakah dalam suatu model regresi terjadi ketidaksamaan variance dari residual pada satu pengamatan kepengamatan yang lain. Jika variance dari residual satu pengamatan ke pengamatan yang lain tetap, maka disebut homoskedastisitas dan jika berbeda disebut heteroskedastisitas. Model regresi yang baik adalah yang homoskedastisitas atau tidak terjadi heteroskedastisitas. Untuk menguji

heteroskedastisitas dengan melihat Grafik Plot antara nilai prediksi variabel terikat (dependen) yaitu ZPRED dengan residualnya SRESID. Deteksi ada tidaknya heteroskedastisitas dapat dilakukan dengan melihat ada tidaknya pola tertentu pada grafik scatterplot antara SRESID dan ZPRED di mana sumbu Y adalah Y yang telah diprediksi, dan sumbu X adalah residual (Ghozali, 2013). Cara lain yang dapat digunakan untuk uji heteroskedastisitas adalah dengan uji *glejser*. Uji ini dilakukan dengan meregresikan nilai absolut residual terhadap variabel dependen (Gujaranti, 2003 dalam Ghozali, 2013). Jika tingkat signifikannya di atas 0,005 maka model regresi tidak mengandung adanya heteroskedastisitas.

c. Uji Autokorelasi

Uji autokorelasi digunakan untuk mengetahui ada atau tidaknya penyimpangan asumsi klasik autokorelasi, yaitu korelasi yang terjadi antara residual pada satu pengamatan dengan pengamatan lain pada model regresi. Cara mengetahui ada atau tidaknya autokorelasi, maka bisa dilakukan dengan uji *runs test* dengan bantuan program SPSS 21. Model regresi yang baik yaitu model uji yang variabelnya tidak terjadi autokorelasi.

Runs test merupakan bagian dari statistik non-parametrik dapat pula digunakan untuk menguji apakah antar residual terdapat korelasi yang tinggi. Jika antar residual tidak terdapat hubungan korelasi maka dikatakan bahwa residual adalah acak atau random. *Runs test* digunakan untuk melihat apakah data residual terjadi secara random atau tidak (sistematis).

Adapun dasar pengambilan keputusan uji statistik *runs test* adalah (Ghozali, 2013).

1) Jika nilai Asymp. Sig. (2-tailed) < 0,05, berarti terjadi gejala autokorelasi.

2) Jika nilai Asymp. Sig. (2-tailed) > 0,05, berarti tidak terjadi autokorelasi.

4. Uji Hipotesis

a. Analisis Regresi Linear Berganda

Pengujian hipotesis terhadap pengaruh variabel independen terhadap variable dependen dilakukan dengan menggunakan analisis regresi linier berganda. Analisis regresi digunakan untuk memprediksi pengaruh lebih dari satu variabel bebas terhadap satu variabel tergantung, baik secara parsial maupun simultan.

Rumus untuk menguji pengaruh variable independen terhadap variable dependen yaitu:

$$Y = \alpha + \beta_1 X_{1.1} + \beta_2 X_{1.2} + \beta_3 X_{1.3} + \beta_4 X_{1.4} + \beta_5 X_{1.5} + \beta_6 X_2 + e$$

Keterangan :

Y = Kinerja Manajerial

a = Konstanta

X_{1.1} = Partisipasi Anggaran

X_{1.2} = Kejelasan Sasaran Anggaran

X_{1.3} = Evaluasi Anggaran

X_{1.4} = Umpan Balik Anggaran

X_{1.5} = Kesulitan sasaran Anggaran

X₂ = *Internal Control*

$\beta_1 - \beta_4$ = Koefisien regresi berganda

e = *error term*

b. Analisis Regresi Moderasi dengan Pendekatan Uji Interaksi atau *Moderated*

Regression Analysis (MRA)

Moderated Regression Analysis (MRA) atau uji interaksi merupakan aplikasi khusus regresi berganda linear dimana dalam persamaan regresinya mengandung unsur interaksi, yaitu perkalian dua atau lebih variabel independen)

Liana (2009). *Moderated Regression Analysis (MRA)* berbeda dengan analisis sub-kelompok, karena menggunakan pendekatan analitik yang mempertahankan integritas sampel dan memberikan dasar untuk mengontrol pengaruh variabel moderasi (Ghozali, 2013). Variabel moderasi adalah variabel independen yang akan memperlemah hubungan antara variabel independen terhadap variabel dependen. Variabel moderasi dalam penelitian ini adalah *paternalistic culture*. Variabel independen dalam penelitian ini yaitu penerapan partisipasi anggaran, kejelasan sasaran anggaran, evaluasi anggaran, umpan balik anggaran, kesulitan sasaran anggaran dan *internal control* sedangkan variabel dependen yaitu kinerja manajerial. Sehingga dalam penelitian ini akan menguji interaksi variabel *paternalistic culture* dengan variabel penerapan partisipasi anggaran, kejelasan sasaran anggaran, evaluasi anggaran, umpan balik anggaran, kesulitan sasaran anggaran dan *internal control* terhadap kinerja manajerial. Langkah uji interaksi dalam penelitian ini dapat digambarkan dengan persamaan regresi sebagai berikut:

$$Y = \alpha + \beta_1 X_{1.1} + \beta_2 X_{1.2} + \beta_3 X_{1.3} + \beta_4 X_{1.4} + \beta_5 X_{1.5} + \beta_6 X_2 + \beta_7 X_3 + \beta_8 X_{1.1} * X_3 + \beta_9 X_{1.2} * X_3 + \beta_{10} X_{1.3} * X_3 + \beta_{11} X_{1.4} * X_3 + \beta_{12} X_{1.5} * X_3 + \beta_{13} X_2 * X_3 + e$$

Keterangan :

- Y = Kinerja Manajerial
- α = Konstanta
- X_{1.1} = Partisipasi Anggaran
- X_{1.2} = Kejelasan sasaran Anggaran
- X_{1.3} = Evaluasi Anggaran

X1.4 = Umpan Balik Anggaran

X1.5 = Kesulitan Sasaran Anggaran

X2 = *Internal Control*

X3 = *Paternalistic Culture*

X1.1*X3= Interaksi antara Penerapan Partisipasi Anggaran dengan
Paternalistic Culture

X1.2*X3= Interaksi antara Penerapan Kejelasan Sasaran Anggaran dengan
Paternalistic Culture

X1.3*X3= Interaksi antara Penerapan Evaluasi Anggaran dengan
Paternalistic Culture

X1.4*X3= Interaksi antara Penerapan Umpan Balik Anggaran dengan
Paternalistic Culture

X1.5*X3= Interaksi antara Penerapan Kesulitan Sasaran Anggaran dengan
Paternalistic Culture

X2*X3 = Interaksi antara Penerapan *Internal Control* dengan *Paternalistic Culture*

$\beta_1 - \beta_{13}$ = Koefisien Regresi

e = *error term*

untuk menentukan apakah variabel moderasi yang digunakan memang moderasi variabel X dan Y maka perlu diketahui kriteria sebagai berikut (Ghozali, 2013):

Tabel 3.1
Kriteria Penentuan Variabel Moderating

No	Tipe Moderasi	Koefisien
1	<i>Pure</i> Moderasi	b ₂ Tidak Signifikan b ₃ Signifikan
2	<i>Quasi</i> Moderasi	b ₂ Signifikan b ₃ Signifikan
3	<i>Homologiser</i> Moderasi (Bukan Moderasi)	b ₂ Tidak Signifikan b ₃ Tidak Signifikan
4	Prediktor	b ₂ Signifikan b ₃ Tidak Signifikan

Keterangan:

b₂ : variabel *paternalistic culture*

b₃ : variabel interaksi antara masing-masing variabel bebas (*budgetary goal characteristics dimension* dan *internal control*) dengan variabel *paternalistic culture*.

Uji hipotesis ini dilakukan melalui uji koefisien determinasi dan uji regresi secara parsial (t-test):

a. Analisis Koefisien Determinasi

Koefisien determinasi (R²) pada intinya bertujuan untuk mengukur seberapa jauh kemampuan model dalam menerangkan variasi variabel dependen. Nilai koefisiendeterminasi adalah antara nol dan satu. Nilai R² mempunyai interval antara 0 sampai 1 ($0 \leq R^2 \leq 1$). Jika nilai R² bernilai besar (mendeteksi 1) berarti variable bebas dapat memberikan hampir semua informasi yang dibutuhkan untuk memprediksi variabel dependen. Sedangkan jika R² bernilai kecil berarti kemampuan variabel bebas dalam menjelaskan variabel dependen sangat terbatas.

1. Jika K_d mendekati nol (0) berarti pengaruh variabel independen terhadap variabel dependen tidak kuat.
2. Jika K_d mendekati satu (1) berarti pengaruh variabel independen terhadap variabel dependen kuat.

ii. Uji Regresi Secara Simultan

Uji F dilakukan untuk mengetahui pengaruh dari variabel-variabel bebas secara bersama-sama terhadap variabel terikat. Menentukan kriteria uji hipotesis dapat diukur dengan syarat:

- a) Membandingkan t hitung dengan t table
 - (1) Jika t hitung $>$ t tabel maka hipotesis diterima. Artinya variabel independen secara bersama-sama mempengaruhi variabel dependen secara signifikan.
 - (2) Jika t hitung $<$ t tabel maka hipotesis ditolak. Artinya variabel independen secara bersama-sama tidak mempengaruhi variabel dependen secara signifikan.

b) Melihat *Probabilities Values*

Berdasarkan nilai probabilitas dengan $\alpha = 0,05$:

- (1) Jika probabilitas $>$ 0,05, maka hipotesis ditolak
- (2) Jika probabilitas $<$ 0,05, maka hipotesis diterima

iii. Uji Regresi Secara Parsial

Uji t digunakan untuk menguji hipotesis secara parsial guna menunjukkan pengaruh tiap variabel independen secara individu terhadap variabel dependen. Uji t adalah pengujian koefisien regresi masing-masing variabel independen terhadap variabel dependen untuk mengetahui seberapa besar pengaruh variabel dependen terhadap variabel dependen secara individu terhadap variabel dependen.

Penetapan untuk mengetahui hipotesis diterima atau ditolak ada dua cara yang dapat dipilih yaitu:

a) Membandingkan t hitung dengan t table

- (1) Jika t hitung $>$ t tabel maka hipotesis diterima. Artinya ada pengaruh signifikan dari variabel independen secara individual terhadap variabel dependen.
- (2) Jika t hitung $<$ t tabel maka hipotesis ditolak. Artinya tidak ada pengaruh signifikan dari variabel independen secara individual terhadap variable dependen

b) Melihat *Probabilities Values*

Berdasarkan nilai probabilitas dengan $\alpha = 0,05$:

- (1) Jika probabilitas $>$ 0,05, maka hipotesis ditolak
- (2) Jika probabilitas $<$ 0,05, maka hipotesis diterima
- (3) Jika hasil penelitian tidak sesuai dengan arah hipotesis (positif atau negatif) walaupun berada dibawah tingkat signifikan, maka hipotesis ditolak.

BAB IV

HASIL PENELITIAN DAN PEMBAHASAN

A. Hasil Penelitian

1. Gambaran Umum Objek Penelitian

a. Sejarah Singkat Kota Makassar

Kota Makassar (Makassar dari 1971 hingga 1999 secara resmi dikenal sebagai Ujung Pandang) adalah ibu kota provinsi Sulawesi Selatan. Makassar merupakan kota metropolitan terbesar di kawasan Indonesia Timur dan pada masa lalu pernah menjadi ibukota Negara Indonesia Timur dan Provinsi Sulawesi. Makassar terletak di pesisir barat daya Pulau Sulawesi dan berbatasan dengan Selat Makassar di sebelah barat, Kabupaten Kepulauan Pangkajene di sebelah utara, Kabupaten Maros di sebelah timur dan Kabupaten Gowa di sebelah selatan.

Dari aspek pembangunan dan infrastruktur, kota Makassar tergolong salah satu kota metropolitan di Indonesia, yaitu kota terbesar di luar pulau Jawa setelah kota Medan. Dengan memiliki wilayah seluas 199,26 km² dan jumlah penduduk lebih dari 1,6 juta jiwa, kota ini berada di urutan kelima kota terbesar di Indonesia setelah Jakarta, Surabaya, Bandung dan Medan. Secara demografis, kota ini tergolong tipe multi etnik atau multi kultur dengan beragam suku bangsa yang menetap di dalamnya, di antaranya yang signifikan jumlahnya adalah Bugis, Toraja, Mandar, Buton, Jawa, dan Tionghoa. Makanan khas Makassar yang umum dijumpai di pelosok kota adalah Coto Makassar, Roti Maros, Jalangkote, Bassang, Kue Tori, Palubutung, Pisang Ijo, Sop Saudara dan Sop Konro.

Nama Makassar sudah disebutkan dalam pupuh 14/3 kitab Nagarakretagama karya Mpu Prapanca pada abad ke-14, sebagai salah satu daerah taklukan Majapahit. Walaupun demikian, Raja Gowa ke-9 Tumaparisi Kallonna (1510-1546) diperkirakan adalah tokoh pertama yang benar-benar mengembangkan kota Makassar. Ia memindahkan pusat kerajaan dari pedalaman ke tepi pantai, mendirikan benteng di muara Sungai Jeneberang, serta mengangkat seorang syahbandar untuk mengatur perdagangan.

Pada abad ke-16, Makassar menjadi pusat perdagangan yang dominan di Indonesia Timur, sekaligus menjadi salah satu kota terbesar di Asia Tenggara. Raja-raja Makassar menerapkan kebijakan perdagangan bebas yang ketat, di mana seluruh pengunjung ke Makassar berhak melakukan perniagaan disana dan menolak upaya VOC (Belanda) untuk memperoleh hak monopoli di kota tersebut. Selain itu, sikap yang toleran terhadap agama berarti bahwa meskipun Islam semakin menjadi agama yang utama di wilayah tersebut, pemeluk agama Kristen dan kepercayaan lainnya masih tetap dapat berdagang di Makassar. Hal ini menyebabkan Makassar menjadi pusat yang penting bagi orang-orang Melayu yang bekerja dalam perdagangan di Kepulauan Maluku dan juga menjadi markas yang penting bagi pedagang-pedagang dari Eropa dan Arab. Semua keistimewaan ini tidak terlepas dari kebijaksanaan Raja Gowa-Tallo yang memerintah saat itu (Sultan Alauddin, Raja Gowa, dan Sultan Awalul Islam, Raja Tallo).

Kontrol penguasa Makassar semakin menurun seiring semakin kuatnya pengaruh Belanda di wilayah tersebut dan menguatnya politik monopoli perdagangan rempah-rempah yang diterapkan Belanda melalui VOC. Pada tahun

1669, Belanda, bersama dengan La Tenri Tatta Arung Palakka dan beberapa kerajaan sekutu Belanda Melakukan penyerangan terhadap kerajaan Islam Gowa-Tallo yang mereka anggap sebagai Batu Penghalang terbesar untuk menguasai rempah-rempah di Indonesia timur. Setelah berperang habis-habisan mempertahankan kerajaan melawan beberapa koalisi kerajaan yang dipimpin oleh belanda, akhirnya Gowa-Tallo (Makassar) terdesak dan dengan terpaksa menandatangani Perjanjian Bongaya.

Ujung Pandang sendiri adalah nama sebuah kampung dalam wilayah Kota Makassar. Bermula di dekat Benteng Ujung Pandang sekarang ini, membujurlah suatu tanjung yang ditumbuhi rumpun-rumpun pandan. Sekarang Tanjung ini tidak ada lagi. Nama Ujung Pandang mulai dikenal pada masa pemerintahan Raja Gowa ke-X, Tunipalangga yang pada tahun 1545 mendirikan benteng Ujung Pandang sebagai kelengkapan benteng-benteng kerajaan Gowa yang sudah ada sebelumnya, antara lain Barombong, Somba Opu, Panakukang dan benteng-benteng kecil lainnya.

Setelah bagian luar benteng selesai, didirikanlah bangunan khas Gowa (*Ballak Lompoa*) di dalamnya yang terbuat dari kayu. Sementara di sekitar benteng terbentuk kampung yang semakin lama semakin ramai. Disanalah kampung Jourpandan (Juppandang). Sedangkan Benteng dijadikan sebagai kota kecil di tepi pantai Losari. Beberapa tahun kemudian benteng Ujung Pandang jatuh ke tangan Belanda, usai perang Makassar, dengan disetujuinya Perjanjian Bungaya tahun 1667, benteng itu diserahkan. Kemudian Speelmen mengubah namanya menjadi Fort Rotterdam. Bangunan-bangunan bermotif Gowa di Fort

Rotterdam perlahan-lahan diganti dengan bangunan gaya barat seperti yang dapat kita saksikan sekarang.

Ihwal nama Kota Makassar berubah menjadi Ujung Pandang terjadi pada tanggal 31 Agustus 1971, berdasarkan Peraturan Pemerintah No. 51 tahun 1971. Tatkala itu Kota Makassar dimekarkan dari 21 kilometer persegi menjadi 115,87 Kilometer persegi, terdiri dari 11 wilayah kecamatan dan 62 lingkungan dengan penduduk sekitar 700 ribu jiwa. Pemekaran ini mengadopsi sebagian dari wilayah tiga kabupaten yakni Kabupaten Maros, Gowa dan Pangkajene Kepulauan. Sebagai “kompensasinya” nama Makassar diubah menjadi Ujung Pandang.

Seiring perubahan dan pengembalian nama Makassar, maka nama Ujung Pandang kini tinggal kenangan dan selanjutnya semua elemen masyarakat kota mulai dari para budayawan, pemerintah serta masyarakat kemudian mengadakan penelusuran dan pengkajian sejarah Makassar, Hasilnya Pemerintah Daerah Nomor 1 Tahun 2000, menetapkan Hari jadi Kota Makassar, tanggal 9 Nopember 1607. Dan untuk pertama kali Hari Jadi Kota Makassar ke 393, diperingati pada tanggal 9 November 2000. Nama Makassar berasal dari sebuah kata dalam bahasa Makassar "*Mangkasarak*" yang berarti yang metampakkan diri atau yang bersifat terbuka.

b. Letak Wilayah Geografis

Secara geografis, Kota Makassar terletak di pesisir pantai barat bagian selatan Sulawesi Selatan, pada koordinat antara $119^{\circ} 18' 27,97''$ sampai $119^{\circ} 32' 31,03''$ Bujur Timur dan $5^{\circ} 30' 18'' - 5^{\circ} 14' 49''$ Lintang Selatan. Ketinggian kota ini bervariasi antara 0 – 25 meter dari permukaan laut, suhu udara antara $20^{\circ} C$ -

32° C. Selain memiliki wilayah daratan, kota Makassar juga memiliki wilayah kepulauan yang dapat dilihat sepanjang garis pantai Kota Makassar. Pulau-pulau ini merupakan gugusan pulau-pulau karang sebanyak 12 pulau yang lebih dikenal dengan nama Kepulauan Spermonde.

Kota Makassar merupakan ibukota Provinsi Sulawesi Selatan dan merupakan kota terbesar keempat di Indonesia yang memiliki luas areal 175,79 km² dengan Panjang garis 52,8 km yang terdiri dari garis pantai daerah pesisir sepanjang 36,1 Km, serta garis pantai pulau-pulau dan gusung sepanjang 16,7 km. Kota Makassar memiliki jumlah penduduk 1.339.374 jiwa, sehingga kota ini sudah menjadi kota Metropolitan. Secara administratif, Kota Makassar terdiri dari 14 kecamatan dan 143 kelurahan. Batas-batas administratif Kota Makassar yaitu sebagaiberikut: Batas Utara : Kabupaten Pangkajene Kepulauan, Batas Selatan : Kabupaten Gowa, Batas Timur : Kabupaten Maros, Batas Barat : Selat Makasar.

Kawasan pantai Makassar dapat dibagi atas daerah pantai utara yang diwakili pantai untia, dan pantai selatan merupakan daerah tanjung bunga. Pantai Untia merupakan daerah teluk yang menjorok masuk kedalam daratan memiliki pengaruh gelombang rendah karena telah hanya mendapat pengaruh dari ombak pecah dengan tinggi gelombang interval 1,1 sampai 1,5 m, sementara arus yang terjadi sekitar pantai Untia juga dengan kecepatan rendah berkisar 0,051 sampai 0,10 m/det (76,79 %). Meskipun arus tergolong rendah namun untuk ruang rencana patut mempertimbangkan akan arus residu yang merupakan arus sisa saat terjadinya pasang yang mengarah keutara berupa arus susur pantai. Di sekitar ruang pantai utara tidak terdapat daerah abrasi, yang diketahui melalui adanya

tumbuhan mangrove yang tumbuh di sepanjang garis pantai dan agent transpor sedimen dengan kekuatan relatif rendah.

Pantai selatan Makassar dengan daerah Pantai Maccini Sombala (Tanjung Bayang, Pantai Akkarena, Tanjung Bunga dan Pantai Losari) merupakan daerah berpasir dengan tingkat kemungkinan abrasi tinggi karena daerah ini memiliki porositas tinggi. Karakteristik angkutan sedimen mempengaruhi kejadian abrasi terutama didaerah tanjung bunga dan Akarena. Pantai terkikis dan sedimennya terdistribusi kearah utara dan masuk kepantai losari. Proses tersebut dijelaskan dalam proses angkutan sediment. Angkutan sedimen di pantai Tanjung Bayang, Pantai Akkarena, dan Tanjung Bayang banyak terakumulasi di Pantai Losari dan daerah pelabuhan. Daerah Tanjung Bayang yang banyak mendapat akumulasi langsung dari sungai Jeneberang berkisar 94.53 gr/L/Hari, Pantai Akkarena dengan angkutan tertinggi 245.09 gr/L/Hari dan Tanjung Bunga berkisar 119.144 gr/L/Hari. Sedangkan Pantai Losari yang kini lebih sebagai bejana sedimen akibat kondisi perairan yang semi tertutup lebih rendah di banding pantai yang lain, yaitu 11.3706 gr/L/Hari akibat jarak antara muara sungai Je'neBerang sebagai sumber sedimen sangat jauh dan kondisi perairan yang sangat tenang dan tidak banyak mendapat pengaruh dari faktor oseanografi seperti arus perairan yang merupakan faktor yang sangat berpengaruh dalam proses transport sedimen. Pola tersebut membentuk sebaran angkutan sedimen dan proses terjadinya perubahan garis pantai (erosi dan akresi) yang ada di sepanjang pantai tanjung bayang hingga pantai Losari Makassar. Kondisi pantai yang terbuka di Tanjung Bayang, Pantai Akkarena dan Tanjung Bunga sangat memudahkan terjadinya perubahan garis

pantai oleh tenaga-tenaga pengangkutan, pada pengamatan selama penelitian di dapatkan adanya daerah-daerah yang tererosi dengan potensi keberlanjutan erosi yang semakin meningkat. Peningkatan kejadian semakin berkurangnya daratan di sekitaran Tanjung Bunga di juga di sebabkan oleh kurangnya deposisi sedimen yang berasal dari sungai Jeneberang sehingga kalau dulunya terjadi akresi hingga membentuk delta yang sangat besar sekarang justru sebaliknya, terjadi setelah adanya bangunan bendungan Bili Bili di aliran sungai Jeneberang dan penutupan muara sungai bagian utara. Peningkatan sedimen tersuspensi di pantai Losari oleh karena daerah ini merupakan daerah yang menampung banyak jenis sedimen tersuspensi dari berbagai sumber yang didukung dengan semakin melemahnya arus didaerah tersebut.

Kota Makassar memiliki luas wilayah 175,77 km² yang terbagi kedalam 14 kecamatan dan 143 kelurahan. Selain memiliki wilayah daratan, Kota makassar juga memiliki wilayah kepulauan yang dapat dilihat sepanjang garis pantai Kota makassar. Adapun pulau-pulau di wilayahnya merupakan bagian dari dua Kecamatan yaitu Kecamatan Ujung Pandang dan Ujung Tanah. Pulaupulau ini merupakan gugusan pulau-pulau karang sebanyak 12 pulau, bagian dari gugusan pulau-pulau Sangkarang, atau disebut juga Pulau-pulau Pabbiring atau lebih dikenal dengan nama Kepulauan Spermonde. Pulau-pulau tersebut adalah Pulau Lanjukang (terjauh), pulau Langkai, Pulau Lumu-Lumu, Pulau Bone Tambung, Pulau Kodingareng, pulau Barrang Lompo, Pulau Barrang 33 Caddi, Pulau Kodingareng Keke, Pulau Samalona, Pulau Lae-Lae, Pulau Gusung, dan Pulau Kayangan (terdekat).

c. Arti Lambang Kota Makassar

Gambar 4.1

Lambang Kota Makassar



- 1) Perisai putih sebagai dasar melambangkan kesucian.
- 2) Perahu yang kelima layarnya sedang terkembang melambangkan bahwa Kota Makassar sejak dahulu kala adalah salah satu pusat pelayaran di Indonesia.
- 3) Buah padi dan kelapa melambangkan kemakmuran.
- 4) Benteng yang terbayang di belakang perisai melambangkan kejayaan Kota Makassar.
- 5) Warna Merah Putih dan Jingga sepanjang tepi perisai melambangkan kesatuan dan kebesaran Bangsa Indonesia.
- 6) Tulisan “Sekali Layar Terkembang, Pantang Biduk Surut Ke Pantai”, menunjukkan semangat kepribadian yang pantang mundur.

d. Fungsi Satuan Perangkat Kerja Daerah

Dalam rangka melaksanakan urusan pemerintahan, di setiap daerah Kabupaten/Kota dibentuk Perangkat Daerah atau Satuan Kerja Perangkat Daerah,

dimana Perangkat Daerah ini juga disebut dengan unit-unit kerja. Satuan Kerja Perangkat Daerah (SKPD) adalah organisasi/lembaga pada pemerintah daerah yang bertanggung jawab kepada Gubernur/bupati/walikota dalam rangka penyelenggaraan pemerintahan yang terdiri dari sekretaris daerah, dinas 50 daerah dan lembaga teknis daerah, kecamatan, dan satuan polisi pamong praja sesuai dengan kebutuhan. Dalam Peraturan Menteri Dalam Negeri Nomor 13 Tahun 2006 disebutkan bahwa Satuan Kerja Perangkat Daerah yang selanjutnya disingkat SKPD adalah perangkat daerah pada pemerintah daerah selaku pengguna anggaran atau pengguna barang.

SKPD adalah entitas (konsep) akuntansi unit pemerintahan pengguna anggaran/pengguna barang yang diwajibkan menyelenggarakan akuntansi dan menyusun laporan keuangan untuk digabung pada entitas pelaporan. Kepala Satuan Kerja Perangkat Daerah (SKPD) selaku pengguna anggaran harus menyelenggarakan akuntansi atas transaksi keuangan, asset, utang, dan ekuitas dana, termasuk transaksi pendapatan dan belanja, yang berada dalam tanggung jawabnya. Hal ini berarti bahwa setiap SKPD harus membuat laporan keuangan unit kerja. Sedangkan laporan keuangan yang harus dibuat setiap unit kerja adalah Laporan Realisasi Anggaran, Neraca, dan Catatan atas Laporan Keuangan. Laporan keuangan tersebut disampaikan kepada Pejabat Pengelola Keuangan Daerah (PPKD) sebagai dasar penyusunan laporan keuangan pemerintah daerah.

e. Daftar Dinas

Penelitian ini dilakukan pada bulan Oktober sampai bulan November 2018. Selama proses penelitian data yang diperoleh dan yang dapat diolah peneliti

hanya dari 14 SKPD. Hal tersebut dikarenakan adanya beberapa kendala, diantaranya: Keterbatasan waktu, masalah perizinan, responden yang sibuk karena melakukan perjalanan dinas keluar kota maupun mengikuti diklat, serta menjelang akhir tahun. Berikut daftar 14 SKPD tersebut :

1. Dinas Koperasi dan Usaha Kecil Menengah
Jl. Jend. Achmad Yani No.02
2. Dinas Kearsipan
Jl. Jend. Achmad Yani No.02
3. Dinas Perpustakaan
Jl. Jend. Achmad Yani No.02
4. Dinas Pengendalian penduduk dan Keluarga Berencana
Jl. Jend. Achmad Yani No.02
5. Dinas Pemberdayaan Perempuan dan Perlindungan Anak
Jl. Jend. Achmad Yani No.02
6. Dinas Pertanahan
Jl. Jend. Achmad Yani No.02
7. Dinas Pemuda dan Olahraga
Jl. Jend. Achmad Yani No.02
8. Badan Kesatuan Bangsa dan Politik
Jl. Jend. Achmad Yani No.02
9. Badan Perencanaan Pembangunan Daerah
Jl. Jend. Achmad Yani No.02
10. Badan Penelitian dan Pengembangan Daerah

Jl. Jend. Achmad Yani No.02

11. Badan Kepegawaian dan Pengembangan Sumber Daya Manusia

Jl. Jend. Achmad Yani No.02

12. Bagian Perekonomian dan Kerjasama Sekretariat Daerah Kota Makassar

Jl. Jend. Achmad Yani No.02

13. Satuan Polisi pamong Praja

Jl. Jend. Achmad Yani No.02

14. Bagian Perlengkapan

Jl. Jend. Achmad Yani No. 02

2. **Gambaran Responden**

a. Karakteristik Responden

Kuesioner yang dibagikan berjumlah 56 dengan pembagian sebagai berikut:

Tabel 4.1
Data Distribusi Kuesioner

No	Nama SKPD Kota Makassar	Kuisisioner yang disebar	Kuisisioner yang dikembalikan
1	Dinas Koperasi dan Usaha Kecil Menengah	4	4
2	Dinas Kearsipan	4	4
3	Dinas Perpustakaan	4	4
4	Dinas Pengendalian Penduduk dan Keluarga Berencana	4	4
5	Dinas Pemberdayaan Perempuan dan Perlindungan anak	4	4
6	Dinas Pertanahan	4	4
7	Dinas Pemuda dan Olahraga	4	4
8	Badan Kesatuan Bangsa dan Politik	4	4

9	Bandan Perencanaan Pembangunan	4	4
10	Badan Penelitian dan Pengembangan daerah	4	4
11	Badan Kepegawaian dan Pengembangan Sumber Daya Manusia	4	4
12	Badan Perekonomian dan Kerjasama Sekretariat Daerah Kota Makassar	4	4
13	Satuan Polisi Pamong Praja	4	4
14	Bagian Perlengkapan	4	4

Sumber: Data Primer, diolah 2018

Adapun penyebaran kuisioner tersebut dapat dilihat pada tabel dibawah ini:

Tabel 4.2
Data Kuisioner

No	Keterangan	Jumlah Kuesioner	Persentase
1	Kuesioner yang disebarkan	56	100 %
2	Kuesioner yang tidak kembali	0	0%
3	Kuesioner yang kembali	56	100 %
4	Kuesioner yang cacat	0	0 %
5	Kuesioner yang dapat diolah	56	100 %
n sampel = 56			
Responden Rate = $(56/56) \times 100\% = 100\%$			

Sumber: Data primer, diolah 2018

Tabel 4.2 menunjukkan bahwa kuesioner yang disebarkan berjumlah 56 butir dan jumlah kuesioner yang kembali dan dapat diolah adalah sebanyak 56 butir atau tingkat pengembalian yang diperoleh adalah 100% dari total yang

disebarkan. Sedangkan kuesioner yang tidak kembali adalah 0 butir atau tingkat yang diperoleh sebesar 0%. Kuesioner yang cacat sebesar 0 butir atau sebesar 0%.

Terdapat 4 karakteristik responden yang dimasukkan dalam penelitian ini, yaitu jenis kelamin, usia, tingkat pendidikan, dan masa kerja pada Satuan Kerja Perangkat Daerah (SKPD). Karakteristik responden tersebut akan dijelaskan lebih lanjut pada tabel mengenai data responden sebagai berikut:

1) Jenis Kelamin

Tabel 4.3
Karakteristik Responden Berdasarkan Jenis Kelamin

No	Jenis Kelamin	Jumlah	Persentase
1	Laki-laki	35	62%
2	Perempuan	21	38%
Jumlah		56	100 %

Sumber: Data primer, diolah 2018

Tabel 4.3 menunjukkan bahwa jumlah responden yang paling banyak adalah responden berjenis kelamin laki-laki sebanyak 35 orang atau sebesar 62% sedangkan sisanya yakni 21 orang atau sebesar 38% merupakan responden perempuan. Hal ini juga menunjukkan bahwa SKPD di Kota Makassar didominasi oleh pegawai laki-laki. Banyaknya pegawai laki-laki dibandingkan dengan perempuan salah satunya disebabkan oleh adanya stigma masyarakat yang menjadikan laki-laki sebagai tulang punggung keluarga (Ainia, 2011). Dari pemahaman ini dapat diketahui bahwa tanggung jawab laki-laki lebih besar di bandingkan perempuan. Perbedaan jenis kelamin kini tak hanya dapat dipandang sebagai perbedaan secara biologis, akan tetapi lebih mengacu pada persamaan

secara sosial. Berbagai perilaku dalam hal menuntut hak dan kewajiban adalah sama secara sosial, hal ini sangat mempengaruhi kinerja karyawan baik laki-laki maupun perempuan (Ainia, 2011).

2) Usia

Tabel 4.4
Karakteristik Responden Berdasarkan Usia

No	Usia	Jumlah	Persentase
1	20-30 Tahun	10	18 %
2	31-40 Tahun	13	23 %
3	41-50 Tahun	21	38 %
4	>50 tahun	12	21 %
Jumlah		56	100 %

Sumber: Data primer, diolah 2018

Tabel 4.4 menunjukkan bahwa usia responden yang berpartisipasi dalam proses penyusunan anggaran di SKPD Kota Makassar didominasi oleh usia antara 41-50 tahun sebanyak 21 orang. Hal ini disebabkan karena usia berbanding lurus dengan pengalaman. Semakin tua usia seseorang maka pengalaman yang didapatkan semakin banyak (Lasut, dkk., 2017). Sementara usia muda dinilai sebagai pegawai yang masih memiliki sedikit pengalaman. Pengalaman ini mencakup banyak hal seperti kematangan berfikir dalam hal pengambilan keputusan. Hal ini berbanding terbalik dengan usia pegawai yang lebih muda, dimana mereka lebih minim dalam hal pengalaman namun unggul dalam kemampuan kreatifitas dan masalah kebugaran yang masih mumpuni (Lasut, dkk., 2017).

3) Tingkat Pendidikan

Tabel 4.5
Karakteristik Responden Berdasarkan Tingkat Pendidikan

No	Tingkat Pendidikan	Jumlah	Persentase
1	D3	9	16 %
2	S1	34	62 %
3	S2	12	21 %
4	S3	1	1 %
Jumlah		56	100 %

Sumber: Data primer, diolah 2018

Tingkat pendidikan seringkali dikaitkan dengan masalah etika. Persoalan etika pada tingkat pendidikan yang semakin tinggi cenderung menghasilkan etika yang semakin baik pula. Hasil olah data untuk pendidikan responden dapat dilihat pada tabel 4.5 Tabel ini menunjukkan bahwa tingkat pendidikan responden yang ada di SKPD kota Makassar paling banyak berada pada strata 1 (S1) sebanyak 34 responden. Hal ini berarti bahwa tingkat pendidikan sejalan dengan pemahaman etika pegawai, kemampuan menelaah norma-norma etis di masyarakat khususnya di tempat kerja menjadi hal yang utama. Tingginya tingkat pendidikan akan diikuti oleh kenaikan kinerja karyawan (Wirawan, 2016).

4) Masa Kerja

Tabel 4.6
Karakteristik Responden Berdasarkan Masa Kerja

No	Masa Kerja	Jumlah	Persentase
1	1-5 Tahun	8	15 %
2	6-10 Tahun	8	15 %

	11-15 Tahun	12	21 %
	16-20 Tahun	8	15 %
3	>21 Tahun	20	34 %
Jumlah		56	100 %

Sumber: Data primer, diolah 2018

Kinerja pegawai yang dibedakan dalam masa kerja memiliki kemampuan yang berbeda dalam mengetahui tujuan utama pekerjaannya. Kemampuan pegawai dengan masa kerja yang lebih lama mampu menguraikan pekerjaan, dimana pegawai tersebut lebih paham tugas/pekerjaan mana yang lebih diutamakan. Hal sebaliknya terjadi pada pegawai dengan masa kerja yang terbilang baru, para pegawai pada tingkat ini masih mengalami kesulitan dalam mengelola sejauh mana tugas dikerjakan. Tabel 4.6 menunjukkan tingkat masa kerja responden yang paling banyak berada pada >21 tahun yaitu sebanyak 20 responden atau sebesar 34%,. Hal ini berarti bahwa semakin lama masa kerja pegawai maka akan semakin banyak pengalaman yang diperoleh, sehingga dalam melakukan pekerjaan tingkat kesalahan semakin menurun dan cenderung mengalami peningkatan dalam hal kinerjanya (Riyadi, 2015).

b. Analisis Deskriptif Variabel

Deskripsi variabel dari 56 responden dalam penelitian ini dapat dilihat pada tabel berikut:

Tabel 4.7
Statistik Deskriptif Variabel

	N	Minimu m	Maximu m	Mean	Std. Deviation
Partisipasi Anggaran	56	11.00	29.00	21.0000	4.29799
Kejelasan Sasaran Anggaran	56	9.00	35.00	27.2500	4.92212
Evaluasi Anggaran	56	5.00	25.00	17.8750	3.83791
Umpan Balik Anggaran	56	4.00	20.00	15.0893	3.24893
Kesulitan Sasaran Anggaran	56	3.00	10.00	6.9464	2.02188
Internal Control	56	5.00	25.00	19.9107	3.30441
Kinerja Manajerial	56	15.00	39.00	31.1071	5.52574
Paternalistic Culture	56	6.00	20.00	14.4286	2.62060
Valid N (listwise)	56				

Tabel 4.7 menunjukkan statistik deskriptif dari masing-masing variabel penelitian. Pada kolom minimum menunjukkan nilai terendah dalam suatu variabel penelitian, sedangkan kolom maximum menunjukkan nilai tertinggi dalam suatu variabel. Berdasarkan tabel 4.7, hasil analisis dengan menggunakan statistik deskriptif terhadap partisipasi anggaran menunjukkan nilai minimum sebesar 11, sedangkan nilai maksimum sebesar 29. Adapun mean (rata-rata) sebesar 21 dengan standar deviasi sebesar 4,29. Nilai standar deviasi menunjukkan besaran sebaran data dari variabel partisipasi anggaran. Jadi, hal ini menunjukkan dari jumlah skor total responden memiliki nilai terendah 11 dan skor tertinggi 29. Dimana rata-rata yang menunjukkan nilai 21 jika dibagi dengan butir pernyataan akan menghasilkan rata-rata responden menjawab setuju pada setiap pernyataan yang dituangkan untuk mengukur partisipasi anggaran.

Selanjutnya hasil analisis dengan menggunakan statistik deskriptif terhadap variabel kejelasan sasaran anggaran menunjukkan nilai minimum sebesar 9, sedangkan nilai maksimum sebesar 35, mean (rata-rata) sebesar 27,25 dengan standar deviasi sebesar 4,92. Jadi, hal ini menunjukkan dari jumlah skor total responden memiliki nilai terendah 9 dan skor tertinggi 35. Dimana rata-rata yang menunjukkan nilai 27,25 jika dibagi dengan butir pernyataan akan menghasilkan rata-rata responden menjawab setuju pada setiap pernyataan yang dituangkan untuk mengukur kejelasan sasaran anggaran.

Adapun variabel evaluasi anggaran menunjukkan nilai minimum sebesar 5, sedangkan nilai maksimum sebesar 25, mean (rata-rata) sebesar 17,87 dengan standar deviasi sebesar 3,83. Jadi, hal ini menunjukkan dari jumlah skor total responden memiliki nilai terendah 5 dan skor tertinggi 25. Dimana rata-rata yang menunjukkan nilai 17,87 jika dibagi dengan butir pernyataan akan menghasilkan rata-rata responden menjawab setuju pada setiap pernyataan yang dituangkan untuk mengukur evaluasi anggaran. Variabel umpan balik anggaran menunjukkan nilai minimum sebesar 4, sedangkan nilai maksimum sebesar 20, mean (rata-rata) sebesar 15,08 dengan standar deviasi sebesar 3,24. Jadi, hal ini menunjukkan dari jumlah skor total responden memiliki nilai terendah 4 dan skor tertinggi 20. Dimana rata-rata yang menunjukkan nilai 15,08 jika dibagi dengan butir pernyataan akan menghasilkan rata-rata responden menjawab setuju pada setiap pernyataan yang dituangkan untuk mengukur umpan balik anggaran.

Variabel kesulitan sasaran anggaran menunjukkan nilai minimum sebesar 3, sedangkan nilai maksimum sebesar 10, mean (rata-rata) sebesar 6,94

dengan standar deviasi sebesar 2,02. Jadi, hal ini menunjukkan dari jumlah skor total responden memiliki nilai terendah 3 dan skor tertinggi 10. Dimana rata-rata yang menunjukkan nilai 6,94 jika dibagi dengan butir pernyataan akan menghasilkan rata-rata responden menjawab setuju pada setiap pernyataan yang dituangkan untuk mengukur kesulitan sasaran anggaran. Variabel *internal control* menunjukkan nilai minimum sebesar 5, nilai maksimum sebesar 25, mean (rata-rata) sebesar 19,91 dengan standar deviasi sebesar 3,30. Jadi, hal ini menunjukkan dari jumlah skor total responden memiliki nilai terendah 5 dan skor tertinggi 25. Dimana rata-rata yang menunjukkan nilai 19,91 jika dibagi dengan butir pernyataan akan menghasilkan rata-rata responden menjawab setuju pada setiap pernyataan yang dituangkan untuk mengukur *internal control*.

Variabel kinerja manajerial menunjukkan nilai minimum sebesar 15, nilai maksimum sebesar 39, mean (rata-rata) sebesar 31,10 dengan standar deviasi sebesar 5,52. Jadi, hal ini menunjukkan dari jumlah skor total responden memiliki nilai terendah 15 dan skor tertinggi 39. Dimana rata-rata yang menunjukkan nilai 31,10 jika dibagi dengan butir pernyataan akan menghasilkan rata-rata responden menjawab setuju pada setiap pernyataan yang dituangkan untuk mengukur kinerja manajerial. Variabel *paternalistic culture* menunjukkan nilai minimum sebesar 6, nilai maksimum sebesar 20, mean (rata-rata) sebesar 14,42 dengan standar deviasi sebesar 2,62. Jadi, hal ini menunjukkan dari jumlah skor total responden memiliki nilai terendah 6 dan skor tertinggi 20. Dimana rata-rata yang menunjukkan nilai 14,42 jika dibagi dengan butir pernyataan akan menghasilkan

rata-rata responden menjawab setuju pada setiap pernyataan yang dituangkan untuk mengukur *paternalistic culture*.

1) Analisis Deskriptif Variabel Partisipasi Anggaran (X1.1)

Analisa deskripsi terhadap variabel partisipasi anggaran terdiri dari 6 item pernyataan akan dilakukan dari hasil pernyataan responden mengenai partisipasi anggaran. Nilai rata-rata hasil pernyataan responden dapat dilihat hasilnya sebagai berikut:

Tabel 4.8
Deskripsi Item Pernyataan Variabel Partisipasi Anggaran

Item Pernyataan	Frekuensi dan Persentase					Skor	Mean
	STS	TS	R	S	SS		
X1.1.1	0	15	10	28	3	187	3,33
X1.1.2	5	22	10	15	4	159	2,83
X1.1.3	1	8	5	34	8	208	3,71
X1.1.4	0	5	3	33	15	226	4,03
X1.1.5	1	10	10	32	3	194	3,46
X1.1.6	0	12	7	28	9	202	3,60
Rata-rata Keseluruhan							3,50

Sumber: Data primer, diolah 2018

Berdasarkan Tabel 4.8 dapat diketahui bahwa dari 56 orang responden yang diteliti, secara umum persepsi responden terhadap item-item pernyataan pada variabel partisipasi anggaran (X1.1) nilai frekuensi tertinggi berada pada nilai “Setuju” dengan skor 34 pada pernyataan pertama (X1.1.3) bahwa “saya mengadakan pertemuan dengan staf saya untuk rencana anggaran” artinya SKPD

Kota Makasar dalam proses penyusunan rencana anggaran manajer selalu mengadakan pertemuan yang melibatkan staf. Pada variabel partisipasi anggaran berada pada skor tertinggi 226. Hal ini berarti bahwa responden memberikan persepsi yang cukup baik terhadap pemahaman mengenai partisipasi anggaran. Pada variabel partisipasi anggaran, terlihat bahwa nilai indeks tertinggi sebesar 4,03 berada pada item pernyataan keempat. Responden yang terdiri dari pegawai bagian keuangan sebagian besar berpendapat bahwa mereka memberikan kontribusi dan partisipasi yang aktif dalam penyusunan rencana anggaran.

2) Analisis Deskriptif Variabel Kejelasan Sasaran Anggaran (X1.2)

Analisa deskripsi terhadap variabel kejelasan sasaran anggaran terdiri dari 7 item pernyataan akan dilakukan dari hasil pernyataan responden mengenai kejelasan sasaran anggaran. Nilai rata-rata hasil pernyataan responden dapat dilihat hasilnya sebagai berikut:

Tabel 4.9
Deskripsi Item Pernyataan Variabel Kejelasan Sasaran Anggaran

Item Pernyataan	Frekuensi dan Persentase					Skor	Mean
	STS	TS	R	S	SS		
X1.2.1	2	3	0	39	12	224	4,00
X1.2.2	2	6	6	35	7	207	3,69
X1.2.3	3	1	4	31	17	226	4,03
X1.2.4	3	3	4	39	7	212	3,78
X1.2.5	1	2	5	34	14	226	4,03
X1.2.6	1	2	13	31	9	213	3,80
X1.2.7	4	4	0	34	14	218	3,89
Rata-rata Keseluruhan							3,89

Sumber: Data primer, diolah 2018

Berdasarkan Tabel 4.9 dapat diketahui bahwa dari 56 orang responden yang diteliti, secara umum persepsi responden terhadap item-item pernyataan pada variable kejelasan sasaran anggaran (X1.2) nilai frekuensi tertinggi berada pada nilai “Setuju” dengan skor 39 pada pernyataan pertama (X1.2.1) dan pernyataan keempat (X1.2.4) bahwa “saya memahami persis apa yang harus saya lakukan dalam pekerjaan saya serta saya memiliki batas waktu untuk mencapai sasaran pekerjaan” artinya SKPD Kota Makasar dalam proses penyusunan rencana anggaran manajer mengetahui apa yang harus dilakukan agar dapat sesuai dengan batas waktu yang dimiliki. Pada variabel kejelasan sasaran anggaran berada pada skor tertinggi 226. Hal ini berarti bahwa responden memberikan persepsi yang cukup baik terhadap pemahaman mengenai kejelasan sasaran anggaran. Pada variabel kejelasan sasaran anggaran, terlihat bahwa nilai indeks tertinggi sebesar 4,03 berada pada item pernyataan ketiga dan kelima. Responden yang terdiri dari pegawai bagian keuangan sebagian besar berpendapat bahwa mereka memiliki sasaran yang jelas dalam melakukan pekerjaan dan mendahulukan pekerjaan yang dianggap penting..

3) Analisis Deskriptif Variabel Evaluasi Anggaran (X1.3)

Analisa deskripsi terhadap variabel evaluasi anggaran terdiri dari 5 item pernyataan akan dilakukan dari hasil pernyataan responden mengenai evaluasi anggaran. Nilai rata-rata hasil pernyataan responden dapat dilihat hasilnya sebagai berikut:

Tabel 4.10
Deskripsi Item Pernyataan Variabel Evaluasi Anggaran

Item Pernyataan	Frekuensi dan Persentase					Skor	Mean
	STS	TS	R	S	SS		
X1.3.1	2	2	1	39	12	225	4,01
X1.3.2	3	22	5	21	5	171	3,05
X1.3.3	2	5	4	37	8	212	3,78
X1.3.4	5	12	8	21	10	187	3,33
X1.3.5	1	5	9	37	4	206	3,67
Rata-rata Keseluruhan							3,57

Sumber: Data primer, diolah 2018

Berdasarkan Tabel 4.10 dapat diketahui bahwa dari 56 orang responden yang diteliti, secara umum persepsi responden terhadap item-item pernyataan pada variabel evaluasi anggaran (X1.3) nilai frekuensi tertinggi berada pada nilai “Setuju” dengan skor 39 pada pernyataan pertama (X1.3) bahwa “pimpinan menyebutkan RKA-SKPD ketika berbicara mengenai efisiensi dan efektivitas kepada saya sebagai kepala unit” artinya SKPD Kota Makasar dalam proses penyusunan rencana anggaran pimpinan membahas mengenai efisiensi dan efektivitas dalam penganggaran. Pada variabel evaluasi anggaran berada pada skor tertinggi 225. Hal ini berarti bahwa responden memberikan persepsi yang cukup baik terhadap pemahaman mengenai evaluasi anggaran. Pada variabel evaluasi anggaran, terlihat bahwa nilai indeks tertinggi sebesar 4,01 berada pada item pernyataan pertama. Responden yang terdiri dari pegawai bagian keuangan

sebagian besar berpendapat bahwa mereka membahas mengenai efisiensi dan efektivitas dalam penyusunan rencana anggaran.

4) Analisis Deskriptif Variabel Umpan Balik Anggaran (X1.4)

Analisa deskripsi terhadap variabel umpan balik anggaran terdiri dari 4 item pernyataan akan dilakukan dari hasil pernyataan responden mengenai umpan balik anggaran. Nilai rata-rata hasil pernyataan responden dapat dilihat hasilnya sebagai berikut:

Tabel 4.11
Deskripsi Item Pernyataan Variabel Umpan Balik Anggaran

Item Pernyataan	Frekuensi dan Persentase					Skor	Mean
	STS	TS	R	S	SS		
X1.4.1	5	1	4	36	10	213	3,80
X1.4.2	4	9	9	29	5	190	3,39
X1.4.3	3	2	2	40	9	218	3,89
X1.4.4	2	3	3	33	15	224	4,00
Rata-rata Keseluruhan							3,77

Sumber: Data primer, diolah 2018

Berdasarkan Tabel 4.11 dapat diketahui bahwa dari 56 orang responden yang diteliti, secara umum persepsi responden terhadap item-item pernyataan pada variabel umpan balik anggaran (X1.4) berada pada skor tertinggi 224. Hal ini berarti bahwa responden memberikan persepsi yang cukup baik terhadap pemahaman mengenai partisipasi umpan balik anggaran. Pada variabel umpan balik anggaran, terlihat bahwa nilai indeks tertinggi sebesar 4,00 berada pada item pernyataan keempat. Responden yang terdiri dari pegawai bagian keuangan

sebagian besar berpendapat bahwa atasan memberitahu seberapa baik usaha mereka dalam dalam mencapai sasaran anggaran yang telah direncanakan.

5) Analisis Deskriptif Variabel Kesulitan Sasaran Anggaran (X1.5)

Analisa deskripsi terhadap variabel kesulitan sasaran anggaran terdiri dari 2 item pernyataan akan dilakukan dari hasil pernyataan responden mengenai kesulitan sasaran anggaran. Nilai rata-rata hasil pernyataan responden dapat dilihat hasilnya sebagai berikut:

Tabel 4.12
Deskripsi Item Pernyataan Variabel Kesulitan Sasaran Anggaran

Item Pernyataan	Frekuensi dan Persentase					Skor	Mean
	STS	TS	R	S	SS		
X1.5.1	5	10	8	25	8	189	3,37
X1.5.2	0	14	8	22	12	200	3,57
Rata-rata Keseluruhan							3,47

Sumber: Data primer, diolah 2018

Berdasarkan Tabel 4.12 dapat diketahui bahwa dari 56 orang responden yang diteliti, secara umum persepsi responden terhadap item-item pernyataan pada variabel kesulitan sasaran anggaran (X1.5) berada pada skor tertinggi 200. Hal ini berarti bahwa responden memberikan persepsi yang cukup baik terhadap pemahaman mengenai kesulitan sasaran anggaran. Pada variabel kesulitan sasaran anggaran, terlihat bahwa nilai indeks tertinggi sebesar 3,57 berada pada item pernyataan kedua. Responden yang terdiri dari pegawai bagian keuangan sebagian besar berpendapat bahwa tidak ada masalah bagi mereka dalam mencapai tujuan anggaran.

6) Analisis Deskriptif Variabel *Internal Control* (X2)

Analisa deskripsi terhadap variabel *internal control* terdiri dari 5 item pernyataan akan dilakukan dari hasil pernyataan responden mengenai *internal control*. Nilai rata-rata hasil pernyataan responden dapat dilihat hasilnya sebagai berikut:

Tabel 4.13
Deskripsi Item Pernyataan Variabel *Internal Control*

Item Pernyataan	Frekuensi dan Persentase					Skor	Mean
	STS	TS	R	S	SS		
X2.1	1	3	1	41	10	224	4,00
X2.2	1	3	1	44	7	221	3,94
X2.3	1	3	2	43	7	220	3,92
X2.4	1	4	2	34	15	226	4,03
X2.5	3	2	0	38	13	224	4,03
Rata-rata Keseluruhan							3,98

Sumber: Data primer, diolah 2018

Berdasarkan Tabel 4.13 dapat diketahui bahwa dari 56 orang responden yang diteliti, secara umum persepsi responden terhadap item-item pernyataan pada variabel *internal control* (X2) berada pada skor tertinggi 226. Hal ini berarti bahwa responden memberikan persepsi yang cukup baik terhadap pemahaman mengenai *internal control*. Pada variabel *internal control*, terlihat bahwa nilai indeks tertinggi sebesar 4,03 berada pada item pernyataan keempat dan kelima. Responden yang terdiri dari pegawai bagian keuangan sebagian besar berpendapat bahwa informasi yang diperoleh dan dibutuhkan relatif cepat dan akurat serta

manajemen melakukan pemeriksaan terhadap pelaksanaan kebijakan dan prosedur yang ditetapkan.

7) Analisis Deskriptif Variabel *Paternalistic Culture* (M)

Analisa deskripsi terhadap variabel *paternalistic Culture* terdiri dari 4 item pernyataan akan dilakukan dari hasil pernyataan responden mengenai *paternalistic culture*. Nilai rata-rata hasil pernyataan responden dapat dilihat hasilnya sebagai berikut:

Tabel 4.14
Deskripsi Item Pernyataan Variabel *Paternalistic Culture*

Item Pernyataan	Frekuensi dan Persentase					Skor	Mean
	STS	TS	R	S	SS		
M1	1	8	14	26	7	198	3,53
M2	2	1	9	40	4	211	3,76
M3	1	11	12	27	5	192	3,42
M4	1	4	11	35	5	207	3,69
Rata-rata Keseluruhan							3,60

Sumber: Data primer, diolah 2018

Berdasarkan Tabel 4.14 dapat diketahui bahwa dari 56 orang responden yang diteliti, secara umum persepsi responden terhadap item-item pernyataan pada variabel *paternalistic culture* (M) berada pada skor tertinggi 211. Hal ini berarti bahwa responden memberikan persepsi yang cukup baik terhadap pemahaman mengenai *paternalistic culture*. Pada variabel *paternalistic culture*, terlihat bahwa nilai indeks tertinggi sebesar 3,76 berada pada item pernyataan kedua. Responden yang terdiri dari pegawai bagian keuangan sebagian besar

berpendapat bahwa atasan harus memperhatikan apakah karyawan berpakaian pantas dan cukup pangannya.

8) Analisis Deskriptif Variabel Kinerja Manajerial (Y)

Analisa deskripsi terhadap variabel kinerja manajerial terdiri dari 8 item pernyataan akan dilakukan dari hasil pernyataan responden mengenai kinerja manajerial. Nilai rata-rata hasil pernyataan responden dapat dilihat hasilnya sebagai berikut:

Tabel 4.15
Deskripsi Item Pernyataan Variabel Kinerja Manajerial

Item Pernyataan	Frekuensi dan Persentase					Skor	Mean
	STS	TS	R	S	SS		
Y1	1	3	3	40	9	221	3,94
Y2	2	4	1	34	15	224	4,00
Y3	1	3	2	36	14	227	4,05
Y4	3	4	4	31	14	217	3,87
Y5	1	2	3	32	18	232	4,14
Y6	1	4	4	35	12	221	3,94
Y7	1	10	10	26	9	200	3,57
Y8	4	8	6	28	10	200	3,57
Rata-rata Keseluruhan							3,88

Sumber: Data primer, diolah 2018

Berdasarkan Tabel 4.15 dapat diketahui bahwa dari 56 orang responden yang diteliti, secara umum persepsi responden terhadap item-item pernyataan pada variabel kinerja manajerial (Y) berada pada skor tertinggi 232. Hal ini berarti

bahwa responden memberikan persepsi yang cukup baik terhadap pemahaman mengenai kinerja manajerial. Pada variabel kinerja manajerial, terlihat bahwa nilai indeks tertinggi sebesar 4,14 berada pada item pernyataan kelima. Responden yang terdiri dari pegawai bagian keuangan sebagian besar berpendapat bahwa dalam melakukan tugasnya mereka mendapat pengarahan dan pengembangan.

3. Uji Kualitas Data

Tujuan dari uji kualitas data adalah untuk mengetahui konsistensi dan akurasi data yang dikumpulkan. Uji kualitas data yang dihasilkan dari penggunaan instrumen penelitian dapat dianalisis dengan menggunakan uji validitas dan uji reliabilitas.

a. Uji Validitas

Uji validitas digunakan untuk mengukur sah atau valid tidaknya suatu kuesioner yang akan digunakan untuk mengukur variabel penelitian. Untuk mengetahui item pernyataan itu valid, dengan melihat nilai *Corrected Item Total Correlation*. Apabila item pernyataan mempunyai r hitung $>$ dari r tabel maka dapat dikatakan valid. Pengujian untuk menentukan signifikan atau tidak signifikan dilakukan dengan membandingkan nilai r hitung dengan r tabel untuk *degree of freedom* (df) = $n-k$. Dalam penelitian ini terdapat jumlah sampel (n) = 56, maka df dapat dihitung $56 - 2 = 54$. Dengan $df = 54$ dan $\alpha = 0,05$ didapat r tabel = 0,2632. Adapun hasil uji validitas data dalam penelitian ini dapat dilihat pada tabel 4.16 berikut:

Tabel 4.16
Hasil Uji Validitas

Variabel	Item	R Hitung	R Tabel	Keterangan
Partisipasi Anggaran	X1.1.1	0,648	0.2632	Valid
	X1.1.2	0,716		Valid
	X1.1.3	0,790		Valid
	X1.1.4	0,749		Valid
	X1.1.5	0,801		Valid
	X1.1.6	0,767		Valid
Kejelasan Sasaran Anggaran	X.1.2.1	0,820	0.2632	Valid
	X.1.2.2	0,839		Valid
	X.1.2.3	0,800		Valid
	X.1.2.4	0,807		Valid
	X.1.2.5	0,743		Valid
	X.1.2.5	0,703		Valid
	X.1.2.7	0,646		Valid
Evaluasi Anggaran	X.1.3.1	0,715	0.2632	Valid
	X.1.3.2	0,737		Valid
	X.1.3.3	0,803		Valid
	X.1.3.4	0,791		Valid
	X.1.3.5	0,787		Valid
Umpan Balik Anggaran	X.1.4.1	0,851	0.2632	Valid
	X.1.4.2	0,760		Valid
	X.1.4.3	0,878		Valid
	X.1.4.4	0,779		Valid
Kesulitan Sasaran Anggaran	X.1.4.1	0,893	0.2632	Valid
	X.1.4.2	0,870		Valid
<i>Internal Control</i>	X2.1	0,880	0.2632	Valid
	X2.2	0,872		Valid
	X2.3	0,896		Valid
	X2.4	0,745		Valid
	X2.5	0,742		Valid
<i>Paternalistic Culture</i>	M1	0,824	0.2632	Valid
	M2	0,706		Valid
	M3	0,713		Valid
	M4	0,750		Valid
Kinerja Manajerial	Y1	0,755	0.2632	Valid
	Y2	0,714		Valid
	Y3	0,686		Valid
	Y4	0,858		Valid
	Y5	0,833		Valid
	Y6	0,811		Valid
	Y7	0,519		Valid
	Y8	0,769		Valid

Sumber: Data primer, diolah 2018

Tabel 4.16 menunjukkan bahwa seluruh item pernyataan memiliki nilai koefisien korelasi positif dan lebih besar dari pada r tabel. Hasil ini berarti bahwa data yang diperoleh telah valid dan dapat dilakukan pengujian data lebih lanjut.

b. Uji Reliabilitas

Uji reliabilitas digunakan untuk mengukur suatu kuesioner yang merupakan indikator dari variabel atau konstruk. Suatu kuisisioner dikatakan reliabel atau handal jika jawaban seseorang terhadap pernyataan adalah konsisten atau stabil dari waktu ke waktu. Uji reliabilitas data dilakukan dengan menggunakan metode *Alpha Cronbach* yakni suatu instrumen dikatakan reliabel bila memiliki koefisien keandalan reabilitas sebesar 0,60 atau lebih. Hasil pengujian reliabilitas data dapat dilihat pada tabel berikut :

Tabel 4.17
Hasil Uji Reabilitas

No.	Variabel	<i>Cronbach's Alpha</i>	Keterangan
1	Partisipasi Anggaran	0,835	Reliabel
2	Kejelasan Sasaran Anggaran	0,878	Reliabel
3	Evaluasi Anggaran	0,812	Reliabel
4	Umpan Balik Anggaran	0,829	Reliabel
5	Kesulitan Sasaran Anggaran	0,712	Reliabel
6	<i>Internal Control</i>	0,874	Reliabel
7	Kinerja Manajerial	0,878	Reliabel
8	<i>Paternalistic Culture</i>	0,735	Reliabel

Sumber : Data Primer, diolah 2018

Tabel 4.17 menunjukkan bahwa hasil *Cronbach's Alpha* dari semua variabel lebih besar dari 0,60. Dari hasil tersebut dapat disimpulkan bahwa instrumen dari kuesioner yang digunakan untuk menjelaskan variabel partisipasi anggaran, kejelasan sasaran anggaran, evaluasi anggaran, umpan balik anggaran,

kesulitan sasaran anggaran, *internal control*, kinerja manajerial dan *paternalistic culture* yaitu handal dan dapat dipercaya sebagai alat ukur atau indikator variabel.

4. Uji Asumsi Klasik

Sebelum melakukan analisis regresi linear berganda untuk menguji hipotesis, terlebih dahulu dilakukan uji asumsi klasik. Uji asumsi klasik dilakukan untuk melihat apakah asumsi-asumsi yang diperlukan dalam analisis regresi linear terpenuhi. Uji asumsi klasik dalam penelitian ini mencakup uji multikolinearitas, uji heteroskedisitas, dan uji autokolerasi.

a. Uji Multikolinearitas

Uji multikolonieritas bertujuan untuk menguji apakah model regresi ditemukan adanya korelasi antar variabel bebas (independen). Model regresi yang baik seharusnya tidak terjadi korelasi di antara variabel independen. Di mana dalam hal ini digunakan analisis pada nilai *tolerance* dan VIF.

- 1) Jika nilai *tolerance* $> 0,10$ dan $VIF < 10$, maka dapat diartikan bahwa tidak terdapat multikolonieritas pada penelitian tersebut.
- 2) Jika nilai *tolerance* $< 0,10$ dan $VIF > 10$, maka terjadi gangguan multikolonieritas pada penelitian tersebut (Ghozali, 2013).

Pengujian multikolinearitas dapat dilihat dari *Tolerance Value* atau Variance Inflation Factor (VIF), sebagai berikut:

Tabel 4.18
Hasil Uji Multikoleniaritas
Coefficients^a

Model	Collinearity Statistics	
	Tolerance	VIF
Partisipasi Anggaran	.391	2.555
Kejelasan Sasaran Anggaran	.424	2.356
Evaluasi Anggaran	.558	1.791
Umpan Balik Anggaran	.229	4.360
Kesulitan Sasaran Anggaran	.919	1.088
Internal Control	.504	1.985
Paternalistic Culture	.468	2.135

a. Dependent Variable: Kinerja Manajerial

Sumber: Output SPSS 21 (2018)

Tabel 4.18 menunjukkan bahwa nilai *tolerance* dari semua variabel lebih dari 0,10 dan nilai VIF semua variabel tidak terdapat yang lebih besar dari 10. Berdasarkan hasil uji multikolineritas tersebut maka dapat disimpulkan bahwa persamaan model regresi yang diajukan layak untuk digunakan dan tidak terdapat masalah atau gejala multikolinieritas antar variabel.

b. Uji Heteroskedastisitas

Uji heteroskedastisitas bertujuan untuk menguji apakah dalam model regresi terjadi ketidaksamaan variabel dari residual satu pengamatan ke pengamatan lainnya. Untuk mendeteksi ada atau tidaknya heteroskedastisitas dapat dilakukan dengan melihat uji *Glejser*. Hasil pengujiannya akan disajikan dalam tabel 4.19. jika nilai signifikannya lebih besar dari 0,05 maka tidak terjadi heteroskedastisitas, apabila nilai signifikannya lebih kecil dari 0,05 maka terjadi heteroskedastisitas.

Tabel 4.19
Hasil Uji Heteroskedastisitas – Uji Glejser
Coefficients^a

Model	Unstandardized Coefficients		Standardized Coefficients	t	Sig.
	B	Std. Error	Beta		
(Constant)	8.721	3.196		2.729	.009
Partisipasi Anggaran	-.147	.141	-.213	-1.042	.303
Kejelasan Sasaran Anggaran	-.044	.118	-.073	-.372	.712
Evaluasi Anggaran	-.010	.132	-.013	-.074	.941
Umpan Balik Anggaran	.019	.243	.021	.078	.938
Kesulitan Sasaran Anggaran	-.316	.195	-.216	-1.619	.112
Internal Control	.033	.161	.037	.205	.838
Paternalistic Culture	-.219	.211	-.194	-1.038	.304

a. Dependent Variable: LnRes

Sumber: Output SPSS 21 (2018)

Berdasarkan uji *glejser* yang telah dilakukan dari tabel 4.19, menunjukkan bahwa probabilitas untuk semua variabel independen memiliki tingkat signifikansi diatas tingkat kepercayaan 0,05. Jadi dapat disimpulkan bahwa model regresi tidak mengandung adanya heteroskedastisitas.

c. Uji Autokorelasi

Uji autokorelasi bertujuan untuk menguji apakah dalam suatu model regresi linear ada korelasi antara kesalahan pengganggu pada periode t dengan kesalahan dengan $t-1$ (sebelumnya). Jika terjadi autokorelasi, dinamakan ada problem autokorelasi. Autokorelasi muncul karena observasi yang berurutan sepanjang waktu berkaitan satu sama lainnya. Masalah ini muncul karena residual (kesalahan pengganggu) tidak bebas dari satu observasi ke observasi lainnya. Ada

beberapa cara yang dapat digunakan untuk mendeteksi ada atau tidaknya autokorelasi, salah satunya dengan uji *Runs Test*.

Tabel 4.20
Hasil Uji Autokorelasi
Runs Test

	Unstandardized Residual
Test Value ^a	-.12985
Cases < Test Value	28
Cases >= Test Value	28
Total Cases	56
Number of Runs	30
Z	.270
Asymp. Sig. (2-tailed)	.787

a. Median

Sumber: Output SPSS 21 (2018)

Berdasarkan tabel di atas dapat dilihat *runs test* yang ditunjukkan oleh nilai Asymp.Sig. (2-tailed) sebesar $0,787 > 0,05$. Jadi dapat disimpulkan bahwa penelitian ini terbebas dari gejala autokorelasi.

5. Hasil Uji Hipotesis

Teknik analisis yang digunakan untuk menguji hipotesis H1.1, H1.2, H1.3, H1.4, H1.5, dan H2 menggunakan analisis regresi berganda dengan meregresikan variabel independen (partisipasi anggaran, kejelasan sasaran anggaran, evaluasi anggaran, umpan balik anggaran, kesulitan sasaran anggaran dan *internal control*) terhadap variabel dependen (kinerja manajerial), sedangkan untuk menguji hipotesis H3.1, H3.2, H3.3, H3.4, H3.5, dan H4, menggunakan analisis moderasi

dengan pendekatan uji interaksi atau *Moderated Regression Analysis* (MRA). Uji hipotesis ini dibantu dengan menggunakan program SPSS versi 21.

a. Hasil Uji Regresi Berganda Hipotesis Penelitian H1.1, H1.2, H1.3, H1.4, H1.5, dan H2

Analisis regresi linear berganda digunakan untuk pengaruh partisipasi anggaran, kejelasan sasaran anggaran, evaluasi anggaran, umpan balik anggaran, kesulitan sasaran anggaran dan *internal control* terhadap kinerja manajerial. Hasil dari analisis regresi linear berganda dapat dilihat pada tabel 4.21 berikut:

Tabel 4.21
Hasil Uji Koefisien Determinasi (R^2)
Model Summary

Model	R	R Square	Adjusted R Square	Std. Error of the Estimate
1	.891 ^a	.793	.768	2.66210

a. Predictors: (Constant), Internal Control, Kesulitan Sasaran Anggaran, Evaluasi Anggaran, Kejelasan Sasaran Anggaran, Partisipasi Anggaran, Umpan Balik Anggaran

Sumber: Output SPSS 21 (2018)

Berdasarkan hasil uji koefisien determinasi pada tabel 4.21 menunjukkan nilai *R Square* dari model regresi digunakan untuk mengetahui seberapa besar kemampuan variabel bebas (independen) dalam menjelaskan variabel terikat (dependen). Dari tabel 4.21 diketahui bahwa nilai *R Square* sebesar 0,793. Hal ini menunjukkan bahwa 79,3% yang menunjukkan bahwa kinerja manajerial dipengaruhi oleh variabel partisipasi anggaran, kejelasan sasaran anggaran, evaluasi anggaran, umpan balik anggaran, kesulitan sasaran anggaran dan *internal control*. Sisanya sebesar 20,7% dipengaruhi oleh variabel lain diluar penelitian ini.

Tabel 4.22
Hasil Uji F – Uji Simultan
ANOVA^a

Model		Sum of Squares	df	Mean Square	F	Sig.
1	Regression	1332.105	6	222.018	31.328	.000 ^b
	Residual	347.252	49	7.087		
	Total	1679.357	55			

a. Dependent Variable: Kinerja Manajerial

b. Predictors: (Constant), Internal Control, Kesulitan Sasaran Anggaran, Evaluasi Anggaran, Kejelasan Sasaran Anggaran, Partisipasi Anggaran, Umpan Balik Anggaran

Sumber: Output SPSS 21 (2018)

Berdasarkan tabel 4.22 di atas dapat dilihat bahwa dalam pengujian regresi berganda menunjukkan hasil F hitung sebesar 31,328 dengan tingkat signifikansi 0,000 yang lebih kecil dari 0,05, di mana nilai F hitung (31,328) lebih besar dari nilai F tabelnya sebesar 2,29 yang diperoleh dari $df_1=7-1=6$ dan $df_2=56-7=49$. Berarti partisipasi anggaran, kejelasan sasaran anggaran, evaluasi anggaran, umpan balik anggaran, kesulitan sasaran anggaran dan *internal control* secara bersama-sama berpengaruh terhadap kinerja manajerial.

Tabel 4,23
Hasil Uji T – Uji Parsial
Coefficients^a

Model	Unstandardized Coefficients		Standardize d Coefficients	t	Sig.
	B	Std. Error	Beta		
(Constant)	.056	2.944		.019	.985
Partisipasi Anggaran	.289	.131	.225	2.212	.032
Kejelasan Sasaran Anggaran	.269	.106	.240	2.537	.014

Evaluasi Anggaran	.084	.124	.058	.678	.501
Umpan Balik Anggaran	.477	.224	.280	2.126	.039
Kesulitan Sasaran Anggaran	.038	.183	.014	.207	.837
Internal Control	.436	.153	.261	2.851	.006

a. Dependent Variable: Kinerja Manajerial

Sumber: output SPSS 21 (2018)

Berdasarkan tabel 4.23 dapat dianalisis model estimasi sebagai berikut:

$$Y = 0,056 + 0,289X_{1.1} + 0,269X_{1.2} + 0,084X_{1.3} + 0,477X_{1.4} + 0,038X_{1.5} + 0,436X_2 + e$$

Keterangan:

Y	= Kinerja Manajerial
X _{1.1}	= Partisipasi Anggaran
X _{1.2}	= Kejelasan Sasaran Anggaran
X _{1.3}	= Evaluasi Anggaran
X _{1.4}	= Umpan Balik Anggaran
X _{1.5}	= Kesulitan Sasaran Anggaran
X ₂	= <i>Internal Control</i>
a	= Konstanta
b ₁ - b ₂	= Koefisien regresi
e	= Standar <i>error</i>

Persamaan di atas dapat dijelaskan sebagai berikut:

- 1) Nilai konstan sebesar 0,056 mengindikasikan bahwa jika variabel independen (partisipasi anggaran, kejelasan sasaran anggaran, evaluasi anggaran, umpan

balik anggaran, kesulitan sasaran anggaran dan *internal control*) adalah 0 maka kinerja manajerial menjadi sebesar 0,056.

- 2) Koefisien regresi variabel partisipasi anggaran (X1.1) sebesar 0,289 mengindikasikan bahwa setiap kenaikan variabel partisipasi anggaran maka akan meningkatkan kinerja manajerial sebesar 0,289.
- 3) Koefisien regresi variabel kejelasan sasaran anggaran (X1.2) sebesar 0,269 mengindikasikan bahwa setiap kenaikan variabel kejelasan sasaran anggaran maka akan meningkatkan kinerja manajerial sebesar 0,269.
- 4) Koefisien regresi variabel evaluasi anggaran (X1.3) sebesar 0,084 mengindikasikan bahwa setiap kenaikan variabel evaluasi anggaran maka akan meningkatkan kinerja manajerial sebesar 0,084.
- 5) Koefisien regresi variabel umpan balik anggaran (X1.4) sebesar 0,477 mengindikasikan bahwa setiap kenaikan variabel umpan balik anggaran maka akan meningkatkan kinerja manajerial sebesar 0,477.
- 6) Koefisien regresi variabel kesulitan sasaran anggaran (X1.5) sebesar 0,038 mengindikasikan bahwa setiap kenaikan variabel kesulitan sasaran anggaran maka akan meningkatkan kinerja manajerial sebesar 0,038.
- 7) Koefisien regresi variabel *internal control* (X2) sebesar 0,436 mengindikasikan bahwa setiap kenaikan variabel *internal control* maka akan meningkatkan kinerja manajerial sebesar 0,436.

Hipotesis yang diajukan akan diinterpretasikan berdasarkan hasil uji T atau uji parsial di atas, dengan nilai t tabel yang memiliki sig. $\alpha = 0,05$ dan $df=56-7=49$ sebesar 1,676. Hasil interpretasi dijabarkan sebagai berikut:

a) Partisipasi Anggaran Berpengaruh terhadap Kinerja Manajerial (H1.1)

Berdasarkan tabel 4.23 dapat dilihat bahwa variabel partisipasi anggaran memiliki nilai t hitung sebesar 2,212 lebih besar dari t tabel 1,676 ($2,212 > 1,676$) dengan probabilitas tingkat signifikansi 0,032 lebih kecil dari tingkat signifikansi yaitu 0,05 maka H1.1 diterima. Hal ini berarti partisipasi anggaran berpengaruh terhadap kinerja manajerial. Dengan demikian, H1.1 yang menyatakan partisipasi anggaran berpengaruh positif dan signifikan terhadap kinerja manajerial. Hasil penelitian ini menunjukkan bahwa semakin tinggi partisipasi anggaran dalam sebuah instansi maka kinerja manajerial juga akan meningkat.

b) Kejelasan Sasaran Anggaran Berpengaruh terhadap Kinerja Manajerial (H1.2)

Berdasarkan tabel 4.23 dapat dilihat bahwa variabel kejelasan sasaran anggaran memiliki nilai t hitung sebesar 2,537 lebih besar dari t tabel 1,676 ($2,537 > 1,676$) dengan probabilitas tingkat signifikansi 0,014 lebih kecil dari tingkat signifikansi yang diharapkan yaitu 0,05 maka H1.2 diterima. Hal ini berarti kejelasan sasaran anggaran berpengaruh terhadap kinerja manajerial. Dengan demikian, H1.2 yang menyatakan kejelasan sasaran anggaran berpengaruh positif dan signifikan terhadap kinerja manajerial terbukti. Hasil penelitian ini menunjukkan bahwa semakin tinggi kejelasan sasaran anggaran dalam sebuah instansi maka kinerja manajerial juga akan meningkat.

c) Evaluasi Anggaran Berpengaruh terhadap Kinerja Manajerial (H1.3)

Berdasarkan tabel 4.23 dapat dilihat bahwa variabel evaluasi anggaran memiliki nilai t hitung sebesar 0,678 lebih kecil dari t tabel 1,676 ($0,678 < 1,676$) dengan probabilitas tingkat signifikansi 0,501 lebih besar dari tingkat signifikansi

yang diharapkan yaitu 0,05 maka $H_{1.3}$ ditolak. Hal ini menunjukkan evaluasi anggaran tidak berpengaruh terhadap kinerja manajerial. Dengan demikian, $H_{1.3}$ yang menyatakan evaluasi anggaran berpengaruh positif dan signifikan terhadap kinerja manajerial pada penelitian ini tidak terbukti atau ditolak.

d) Umpan Balik Anggaran Berpengaruh terhadap Kinerja Manajerial ($H_{1.4}$)

Berdasarkan tabel 4.23 dapat dilihat bahwa variabel umpan balik anggaran memiliki nilai t hitung sebesar 2,126 lebih besar dari t tabel 1,676 ($2,126 > 1,676$) dengan probabilitas tingkat signifikansi 0,039 lebih kecil dari tingkat signifikansi yang diharapkan yaitu 0,05 maka $H_{1.4}$ diterima. Hal ini berarti umpan balik anggaran berpengaruh terhadap kinerja manajerial. Dengan demikian, $H_{1.4}$ yang menyatakan umpan balik anggaran berpengaruh terhadap kinerja manajerial terbukti. Hasil penelitian ini menunjukkan bahwa semakin tinggi umpan balik anggaran dalam sebuah instansi maka kinerja manajerial juga akan meningkat.

e) Kesulitan Sasaran Anggaran Berpengaruh terhadap Kinerja Manajerial ($H_{1.5}$)

Berdasarkan tabel 4.23 dapat dilihat bahwa variabel kesulitan sasaran anggaran memiliki nilai t hitung sebesar 0,207 lebih kecil dari t tabel 1,676 ($0,207 < 1,676$) dengan probabilitas tingkat signifikansi 0,207 lebih besar dari tingkat signifikansi yang diharapkan yaitu 0,05 maka $H_{1.5}$ ditolak. Hal ini menunjukkan kesulitan sasaran anggaran tidak berpengaruh terhadap kinerja manajerial. Dengan demikian, $H_{1.5}$ yang menyatakan kesulitan sasaran anggaran berpengaruh positif dan signifikan terhadap kinerja manajerial pada penelitian ini tidak terbukti atau ditolak.

f) *Internal Control* Berpengaruh terhadap Kinerja Manajerial (H2)

Berdasarkan tabel 4.23 dapat dilihat bahwa variabel *internal control* memiliki nilai t hitung sebesar 2,851 lebih besar dari t tabel 1,676 ($2,851 > 1,676$) dengan probabilitas tingkat signifikansi 0,006 lebih kecil dari tingkat signifikansi yang diharapkan yaitu 0,05 maka H2 diterima. Hal ini berarti *internal control* anggaran berpengaruh terhadap kinerja manajerial. Dengan demikian, H2 yang menyatakan kejelasan sasaran anggaran berpengaruh positif dan signifikan terhadap kinerja manajerial terbukti. Hasil penelitian ini menunjukkan bahwa semakin tinggi *internal control* dalam sebuah instansi maka kinerja manajerial juga akan meningkat.

b. Hasil Uji Regresi Moderasi dengan Pendekatan Uji Interaksi atau *Moderated Regression Analysis* (MRA) terhadap hipotesis penelitian H3.1, H3.2, H3.3, H3.4, H3.5, dan H4

Pembahasan terkait pengujian hipotesis yang melibatkan variabel moderasi dapat dijabarkan sebagai berikut:

UNIVERSITAS ISLAM NEGERI

Tabel 4.24

Hasil Uji Koefisien Determinasi (R^2)

Model Summary

Model	R	R Square	Adjusted R Square	Std. Error of the Estimate
1	.927 ^a	.860	.816	2.36772

a. Predictors: (Constant), X6_M, Kesulitan Sasaran Anggaran, Evaluasi Anggaran, Kejelasan Sasaran Anggaran, Partisipasi Anggaran, Internal Control, Umpan Balik Anggaran, Paternalistic Culture, X3_M, X5_M, X2_M, X1_M, X4_M

Sumber: Output SPSS 21 (2018)

Hasil uji koefisien deteminasi pada tabel 4.24 menunjukkan nilai *R Square* dari model regresi moderasi digunakan untuk mengetahui seberapa besar kemampuan variabel moderasi dalam menjelaskan variabel bebas (independen) dan variabel terikat (dependen) atau seberapa besar pengaruh variabel independen terhadap variabel dependen yang didukung dengan variabel moderasi. Dari tabel 4.24 di atas nilai *R Square* sebesar 0,860 atau 86%, hal ini berarti bahwa 86% kinerja manajerial di SKPD Kota Makassar dijelaskan oleh variabel partisipasi anggaran, kejelasan sasaran anggaran, evaluasi anggaran, umpan balik anggaran, kesulitan sasaran anggaran, *internal control*, *paternalistic culture*. Sedangkan 14% dipengaruhi oleh variabel lain diluar penelitian ini.

Tabel 4.25
Hasil Uji F – Uji Simultan
ANOVA^a

Model		Sum of Squares	df	Mean Square	F	Sig.
1	Regression	1443.902	13	111.069	19.812	.000 ^b
	Residual	235.455	42	5.606		
	Total	1679.357	55			

a. Dependent Variable: Kinerja Manajerial

b. Predictors: (Constant), X6_M, Kesulitan Sasaran Anggaran, Evaluasi Anggaran, Kejelasan Sasaran Anggaran, Partisipasi Anggaran, Internal Control, Umpan Balik Anggaran, Paternalistic Culture, X3_M, X5_M, X2_M, X1_M, X4_M

Sumber: Output SPSS 21 (2018)

Hasil uji F pada tabel 4.25 menunjukkan bahwa nilai F hitung sebesar 19,812 dengan probabilitas tingkat kesalahan lebih kecil dari tingkat signifikansi yang diharapkan yaitu 0,000 (0%) < 0,05 (5%). Hal ini berarti bahwa partisipasi anggaran, kejelasan sasaran anggaran, evaluasi anggaran, umpan balik anggaran,

kesulitan sasaran anggaran, *internal control*, *paternalistic culture* secara simultan mempengaruhi kinerja manajerial di SKPD Kota Makassar.

Tabel 4.26
Hasil Uji T – Uji Parsial
Coefficients^a

Model	Unstandardized Coefficients		Standardized Coefficients	t	Sig.
	B	Std. Error			
(Constant)	23.245	16.973		1.370	.178
Partisipasi Anggaran	1.745	1.035	1.358	1.686	.099
Kejelasan Sasaran Anggaran	-1.581	.723	-1.408	-2.187	.034
Evaluasi Anggaran	-.812	.827	-.564	-.983	.331
Umpan Balik Anggaran	3.553	1.785	2.089	1.990	.053
Kesulitan Sasaran Anggaran	-.874	1.103	-.320	-.793	.432
Internal Control	-1.026	.583	-.614	-1.760	.086
Paternalistic Culture	-1.401	1.190	-.664	-1.178	.246
X1_M	-.115	.070	-2.037	-1.641	.108
X2_M	.128	.054	2.646	2.378	.022
X3_M	.072	.061	.958	1.178	.245
X4_M	-.238	.121	-2.925	-1.974	.055
X5_M	.063	.074	.431	.851	.400
X6_M	.119	.050	1.696	2.387	.022

a. Dependent Variable: Kinerja Manajerial

Sumber: Output SPSS 21 (2016)

Berdasarkan tabel 4.26 dapat digambarkan dengan persamaan regresi sebagai berikut:

$$Y = 23,245 + 1,745 - 1,581 - 0,812 + 3,553 - 0,874 - 1,026 - 1,401 - 0,115 \\ X1.1 * X3 + 0,128 X1.2 * X3 + 0,072 X1.3 * X3 - 0,238 X1.4 * X3 + 0,063 X1.5 * X3 + \\ 0,119 X2 * X3 + e$$

Keterangan :

Y = Kinerja Manajerial

X1.1 = Partisipasi Anggaran

X1.2 = Kejelasan sasaran Anggaran

X1.3 = Evaluasi Anggaran

X1.4 = Umpan Balik Anggaran

X1.5 = Kesulitan Sasaran Anggaran

X2 = *Internal Control*

X3 = *Paternalistic Culture*

X1.1 * X3 = Interaksi antara Penerapan Partisipasi Anggaran dengan *Paternalistic Culture*

X1.2 * X3 = Interaksi antara Penerapan Kejelasan Sasaran Anggaran dengan *Paternalistic Culture*

X1.3 * X3 = Interaksi antara Penerapan Evaluasi Anggaran dengan *Paternalistic Culture*

X1.4 * X3 = Interaksi antara Penerapan Umpan Balik Anggaran dengan *Paternalistic Culture*

X1.5 * X3 = Interaksi antara Penerapan Kesulitan Sasaran Anggaran dengan *Paternalistic Culture*

$X_2 * X_3$ = Interaksi antara Penerapan *Internal Control* dengan *Paternalistic Culture*

α = Konstanta

$\beta_1 - \beta_{13}$ = Koefisien Regresi

e = *error term*

Berdasarkan persamaan di atas dapat dijelaskan sebagai berikut:

- 1) Pada model regresi ini nilai konstanta sebesar 23,245 menunjukkan bahwa jika variabel independen (partisipasi anggaran, kejelasan sasaran anggaran, evaluasi anggaran, umpan balik anggaran, kesulitan sasaran anggaran, *internal control* dan interaksi antara variabel moderasi dengan variabel independen) diasumsikan sama dengan nol, maka kinerja manajerial akan meningkat sebesar 23,245.
- 2) Nilai koefisien regresi variabel partisipasi anggaran pada penelitian ini sebesar 1,745 dapat diartikan bahwa ketika variabel partisipasi anggaran mengalami kenaikan, maka kinerja manajerial akan mengalami peningkatan sebesar 1,745.
- 3) Nilai koefisien regresi variabel kejelasan sasaran anggaran pada penelitian ini sebesar -1,581 dapat diartikan bahwa ketika variabel kejelasan sasaran anggaran mengalami penurunan, maka kinerja manajerial akan mengalami penurunan sebesar -1,581.
- 4) Nilai koefisien regresi variabel evaluasi anggaran pada penelitian ini sebesar -0,812 dapat diartikan bahwa ketika variabel evaluasi anggaran mengalami penurunan, maka kinerja manajerial akan mengalami penurunan sebesar -0,812.

- 5) Nilai koefisien regresi variabel umpan balik anggaran pada penelitian ini sebesar 3,553 dapat diartikan bahwa ketika variabel umpan balik anggaran mengalami kenaikan, maka kinerja manajerial akan mengalami peningkatan sebesar 3,553.
- 6) Nilai koefisien regresi variabel kesulitan sasaran anggaran pada penelitian ini sebesar -0,874 dapat diartikan bahwa ketika variabel kesulitan sasaran anggaran mengalami penurunan, maka kinerja manajerial akan mengalami penurunan sebesar -0,874.
- 7) Nilai koefisien regresi variabel *internal control* pada penelitian ini sebesar -1,026 dapat diartikan bahwa ketika variabel *internal control* mengalami penurunan, maka kinerja manajerial akan mengalami penurunan sebesar -1,026.
- 8) Nilai koefisien regresi variabel *paternalistic culture* pada penelitian ini sebesar -1,401 dapat diartikan bahwa ketika variabel *paternalistic culture* mengalami penurunan, maka kinerja manajerial akan mengalami penurunan sebesar -1,401.
- 9) Nilai koefisien regresi interaksi antara *paternalistic culture* dengan partisipasi anggaran pada penelitian ini sebesar -0,115 dapat diartikan bahwa dengan adanya interaksi antara *paternalistic culture* dengan partisipasi anggaran, maka kinerja manajerial akan mengalami penurunan sebesar -0,115.
- 10) Nilai koefisien regresi interaksi antara *paternalistic culture* dengan kejelasan sasaran anggaran pada penelitian ini sebesar 0,128 dapat diartikan bahwa dengan adanya interaksi antara *paternalistic culture* dengan kejelasan

sasaran anggaran, maka kinerja manajerial akan mengalami peningkatan sebesar 0,128.

- 11) Nilai koefisien regresi interaksi antara *paternalistic culture* dengan evaluasi anggaran pada penelitian ini sebesar 0,072 dapat diartikan bahwa dengan adanya interaksi antara *paternalistic culture* dengan evaluasi anggaran, maka kinerja manajerial akan mengalami peningkatan sebesar 0,072.
- 12) Nilai koefisien regresi interaksi antara *paternalistic culture* dengan umpan balik anggaran pada penelitian ini sebesar -0,238 dapat diartikan bahwa dengan adanya interaksi antara *paternalistic culture* dengan umpan balik anggaran, maka kinerja manajerial akan mengalami penurunan sebesar -0,238.
- 13) Nilai koefisien regresi interaksi antara *paternalistic culture* dengan kesulitan sasaran anggaran pada penelitian ini sebesar 0,063 dapat diartikan bahwa dengan adanya interaksi antara *paternalistic culture* dengan kesulitan sasaran anggaran, maka kinerja manajerial akan mengalami peningkatan sebesar 0,063.
- 14) Nilai koefisien regresi interaksi antara *paternalistic culture* dengan *internal control* pada penelitian ini sebesar 0,119 dapat diartikan bahwa dengan adanya interaksi antara *paternalistic culture* dengan *internal control*, maka kinerja manajerial akan mengalami peningkatan sebesar 0,119.

Pembahasan terkait pengujian hipotesis yang melibatkan variabel moderasi dapat dijabarkan sebagai berikut:

- a) *Paternalistic culture* memoderasi hubungan antara partisipasi anggaran terhadap kinerja manajerial (H3.1)

Berdasarkan hasil uji MRA pada tabel 4.26 menunjukkan bahwa variabel moderasi X1.1_M mempunyai nilai t hitung sebesar $-1,641 < \text{tabel } t \text{ sebesar } 1,684$ (sig. $\alpha=0,05$ dan $df=n-k$, yaitu $56-8=48$) dengan *unstandardized coefficients* beta sebesar $-0,115$ dan tingkat signifikansi $0,108$ yang lebih besar dari $0,05$. Hal ini menunjukkan bahwa variabel *paternalistic culture* disebut sebagai *Homologiser* Moderasi karena hasil b_2 tidak signifikan yaitu $0,246$ dan b_3 tidak signifikan yaitu $0,108$, sehingga tidak mampu memoderasi hubungan variabel partisipasi anggaran terhadap kinerja manjerial. Jadi, hipotesis H3.1 yang diajukan dalam penelitian ini tidak terbukti atau ditolak.

b) *Paternalistic culture* memoderasi hubungan antara kejelasan sasaran anggaran terhadap kinerja manjerial (H3.2)

Berdasarkan hasil uji MRA pada tabel 4.26 menunjukkan bahwa variabel moderasi X1.2_M mempunyai nilai t hitung sebesar $2,378 < \text{tabel } t \text{ sebesar } 1,684$ dengan *unstandardized coefficients* beta sebesar $0,128$ dan tingkat signifikansi $0,022$ yang lebih kecil dari $0,05$ maka H3.2 diterima. Hal ini menunjukkan bahwa variabel *paternalistic culture* disebut *pure* moderasi atau moderasi yang memperkuat karena menunjukkan hasil b_2 tidak signifikan yaitu $0,246$ dan b_3 signifikan yaitu sebesar $0,022$ sehingga mampu memoderasi hubungan variabel kejelasan sasaran anggaran terhadap kinerja manjerial. Jadi hipotesis H3.2 yang diajukan dalam penelitian ini terbukti atau diterima.

c) *Paternalistic culture* memoderasi hubungan antara evaluasi anggaran terhadap kinerja manjerial (H3.3)

Berdasarkan hasil uji MRA pada tabel 4.26 menunjukkan bahwa variabel moderasi X1.3_M mempunyai nilai t hitung sebesar $1,178 < \text{tabel } t$ sebesar 1,684 dengan *unstandardized coefficients* beta sebesar 0,072 dan tingkat signifikansi 0,245 yang lebih besar dari 0,05. Hal ini menunjukkan bahwa variabel *paternalistic culture* disebut *Homologiser* Moderasi karena hasil b2 tidak signifikan yaitu 0,246 dan b3 tidak signifikan yaitu 0,245, sehingga tidak mampu memoderasi hubungan variabel evaluasi anggaran terhadap kinerja manajerial. Jadi, hipotesis H3.3 yang diajukan dalam penelitian ini tidak terbukti atau ditolak.

d) *Paternalistic culture* memoderasi hubungan antara umpan balik anggaran terhadap kinerja manajerial (H3.4)

Berdasarkan hasil uji MRA pada tabel 4.26 menunjukkan bahwa variabel moderasi X1.4_M mempunyai nilai t hitung sebesar $-1,974 < \text{tabel } t$ sebesar 1,684 dengan *unstandardized coefficients* beta sebesar -0,238 dan tingkat signifikansi 0,55 yang lebih besar dari 0,05. Hal ini menunjukkan bahwa variabel *paternalistic culture* disebut *Homologiser* Moderasi karena hasil b2 tidak signifikan yaitu 0,246 dan b3 tidak signifikan yaitu 0,055, sehingga tidak mampu memoderasi hubungan variabel umpan balik anggaran terhadap kinerja manajerial. Jadi, hipotesis H3.4 yang diajukan dalam penelitian ini tidak terbukti atau ditolak.

e) *Paternalistic culture* memoderasi hubungan antara kesulitan sasaran anggaran terhadap kinerja manajerial (H3.5)

Berdasarkan hasil uji MRA pada tabel 4.26 menunjukkan bahwa variabel moderasi X1.5_M mempunyai nilai t hitung sebesar $0,851 < \text{tabel } t$ sebesar 1,684 dengan *unstandardized coefficients* beta sebesar 0,063 dan tingkat signifikansi 0,400 yang lebih besar dari 0,05. Hal ini menunjukkan bahwa variabel *paternalistic culture* disebut *Homologiser* Moderasi karena hasil b2 tidak signifikan yaitu 0,246 dan b3 tidak signifikan yaitu 0,400, sehingga tidak mampu memoderasi hubungan variabel kesulitan sasaran anggaran terhadap kinerja manjerial. Jadi, hipotesis H3.5 yang diajukan dalam penelitian ini tidak terbukti atau ditolak.

f) *Paternalistic culture* memoderasi hubungan antara *internal control* terhadap kinerja manajerial (H4)

Berdasarkan hasil uji MRA pada tabel 4.26 menunjukkan bahwa variabel moderasi X2_M mempunyai nilai t hitung sebesar $2,387 > \text{tabel } t$ sebesar 1,684 dengan *unstandardized coefficients* beta sebesar 0,119 dan tingkat signifikansi 0,022 yang lebih kecil dari 0,05. maka H4 diterima. Hal ini menunjukkan bahwa variabel *paternalistic culture* disebut *pure* moderasi atau moderasi yang memperkuat karena menunjukkan hasil b2 tidak signifikan yaitu 0,246 dan b3 signifikan yaitu sebesar 0,022 sehingga mampu memoderasi hubungan variabel *internal control* terhadap kinerja manjerial. Jadi, hipotesis H4 yang diajukan dalam penelitian ini terbukti atau diterima.

B. Pembahasan

1. Pengaruh partisipasi anggaran terhadap kinerja manajerial

Hipotesis pertama (H1.1) yang diajukan dalam penelitian ini adalah partisipasi anggaran berpengaruh positif terhadap kinerja manajerial. Berdasarkan hasil analisis regresi berganda menunjukkan bahwa partisipasi anggaran berpengaruh positif dan signifikan terhadap kinerja manajerial, dengan demikian hipotesis pertama diterima. Hal ini menunjukkan bahwa semakin tinggi partisipasi anggaran dalam suatu instansi, maka semakin berpengaruh terhadap tingkat kinerja manajer dalam suatu instansi.

Hasil penelitian ini menggambarkan bahwa tingkat partisipasi anggaran Satuan Kerja Perangkat Daerah (SKPD) Kota Makassar telah dijalankan dengan efektif serta adanya kecenderungan yang lebih besar dari bawahan untuk menerima target anggaran bila mereka turut serta memegang kendali akan meningkat apabila partisipasi penganggaran diberikan kepada manajer. Partisipasi anggaran harus berperan aktif dalam membantu jalannya aktivitas suatu organisasi sehingga dapat membantu organisasi untuk mencapai tujuannya terhadap kinerja manajerial.

Hasil penelitian ini sesuai dengan penelitian yang dilakukan oleh Azis (2011) bahwa partisipasi penyusunan anggaran dapat dibuktikan secara signifikan mempunyai pengaruh positif terhadap kinerja manajerial. Manajer yang berpartisipasi dalam penyusunan anggaran akan menginternalisasikan standar dan tujuan yang ditetapkan dan mendorong kepuasan pribadi dari pekerjaan pencapaian anggaran sehingga akan mendorong peningkatan kinerja manajerial

(Azis, 2011). Penelitian ini juga konsisten dengan penelitian Siegel dan Marconi (1989) dalam Indarto dan Ayu (2011) menyatakan bahwa dengan partisipasi anggaran, karyawan akan dilibatkan keberadaannya dan tidak sekedar terlibat dalam tugas mereka kerjakan. Partisipasi memungkinkan adanya transfer informasi yang memadai antara atasan dan bawahan sehingga akan diperoleh tingkat pemahaman yang lebih baik tentang pengetahuan yang relevan dengan tugas (Indarto dan Ayu, 2011).

Hal ini juga didukung dengan adanya *agency theory* yang menyebutkan bahwa fenomena yang terjadi apabila atasan mendelegasikan wewenangnya kepada bawahan untuk melakukan suatu tugas atau otoritas untuk membuat keputusan (Kartika, 2010). Bagi kebanyakan organisasi, keputusan yang dibuat berasal dari berbagai level manajemen, atasan (*principal*) adalah orang yang mempunyai otoritas untuk memerintah sementara bawahan (*agent*) adalah kewajiban untuk mengerjakan setiap pekerjaan yang diperintahkan atasan.

2. Pengaruh kejelasan sasaran anggaran terhadap kinerja manajerial

Hipotesis kedua (H1.2) yang diajukan dalam penelitian ini adalah kejelasan sasaran anggaran berpengaruh positif terhadap kinerja manajerial. Berdasarkan hasil analisis regresi berganda menunjukkan bahwa kejelasan sasaran anggaran berpengaruh positif dan signifikan terhadap kinerja manajerial, dengan demikian hipotesis kedua diterima. Hal ini menunjukkan bahwa semakin tinggi kejelasan sasaran anggaran dalam suatu instansi, maka semakin berpengaruh terhadap tingkat kinerja manajer dalam suatu instansi.

Hasil penelitian ini menggambarkan bahwa kejelasan sasaran anggaran dijalankan dengan baik dalam Satuan Kerja Perangkat Daerah (SKPD) Makassar dengan memberikan reaksi yang positif dan secara relatif dalam organisasi, sehingga kinerja manajerial dapat menentukan target dalam mencapai anggaran tersebut, dan merumuskan apa saja yang akan dilakukan sehingga apa yang telah ditargetkan pada awalnya dapat terealisasi dengan baik.

Hasil penelitian ini sesuai dengan hasil penelitian yang dilakukan oleh Kurnia (2010) menunjukkan hasil bahwa kejelasan dan spesifikasi sasaran anggaran mempunyai dampak yang positif terhadap komitmen, pencapaian sasaran, dan timbulnya kepuasan terhadap karyawan. Hal ini dikarenakan penetapan tujuan yang spesifikasi akan lebih produktif daripada tidak menetapkan tujuan untuk menggerakkan karyawan agar melakukan yang terbaik yang mereka bisa (Kurnia, 2010). Hasil penelitian ini konsisten dengan penelitian Putra (2013) yang membuktikan bahwa kejelasan sasaran anggaran berpengaruh signifikan positif terhadap kinerja manajerial SKPD. Dari hasil tersebut dapat diartikan bahwa fakta yang ditemukan di lapangan menunjukkan hubungan yang sesuai satu sama lain dimana dengan adanya kejelasan sasaran anggaran maka aparat dapat menentukan target dalam mencapai anggaran tersebut, dan merumuskan apa saja yang akan dilakukan sehingga apa yang telah ditargetkan pada awalnya dapat terealisasi dengan baik (Putra, 2013).

Hal ini juga didukung dengan adanya *goal setting theory* dimana orang yang telah menentukan *goal* atas perilakunya dimasa depan dan *goal* tersebut akan mempengaruhi perilaku yang sesungguhnya. Teori ini juga menyatakan

bahwa perilaku individu diatur oleh ide (pemikiran) dan niat seseorang. Sasaran dan tujuan dapat dipandang sebagai tujuan/tingkat kinerja yang ingin dicapai oleh individu. Jika seorang individu komit dengan sasaran tertentu, maka hal ini akan mempengaruhi tindakannya dan mempengaruhi konsekuensi kinerjanya (Kusuma, 2013).

3. Pengaruh evaluasi anggaran terhadap kinerja manajerial

Hipotesis ketiga (H1.3) yang diajukan dalam penelitian ini adalah evaluasi anggaran berpengaruh positif terhadap kinerja manajerial. Berdasarkan hasil analisis regresi berganda menunjukkan bahwa evaluasi anggaran tidak berpengaruh terhadap kinerja manajerial, dengan demikian hipotesis ketiga ditolak. Hal ini menunjukkan bahwa semakin tinggi evaluasi anggaran dalam suatu instansi, maka semakin menurunkan tingkat kinerja manajer dalam suatu instansi.

Evaluasi anggaran adalah kegiatan atau proses untuk mengukur dan selanjutnya menilai sejauh mana tujuan yang telah dirumuskan sudah dapat dilaksanakan. Evaluasi anggaran menunjukkan pada luasnya perbedaan anggaran yang digunakan kembali oleh individu pimpinan departemen dan digunakan dalam evaluasi kinerja mereka (Haryanti dan Aisyah, 2016). Hasil penelitian ini sejalan dengan penelitian Munawar, dkk. (2006) yang menemukan bahwa tidak terdapat pengaruh yang signifikan antara variabel evaluasi anggaran terhadap kinerja aparat pemerintah daerah kabupaten Kupang. Penelitian ini juga konsisten dengan penelitian Wardani dan Sudaryati (2015) dimana evaluasi anggaran tidak berpengaruh terhadap kinerja aparat pemda Banjarnegara. Hal ini berarti bahwa

evaluasi anggaran yang dilakukan pada Satuan Kerja Perangkat Daerah (SKPD) Kota Makassar belum efektif dalam arti evaluasi anggaran tidak dapat mengungkap sejauh mana pertanggungjawaban aparat dalam melaksanakan tugasnya sehingga evaluasi anggaran tidak dapat mempengaruhi kinerja aparat pemerintah kota Makassar.

4. Pengaruh umpan balik anggaran terhadap kinerja manajerial

Hipotesis keempat (H1.4) yang diajukan dalam penelitian ini adalah umpan balik anggaran berpengaruh positif terhadap kinerja manajerial. Berdasarkan hasil analisis regresi berganda menunjukkan bahwa umpan balik anggaran berpengaruh positif dan signifikan terhadap kinerja manajerial, dengan demikian hipotesis keempat diterima. Hal ini menunjukkan bahwa semakin tinggi umpan balik anggaran dalam suatu instansi, maka semakin berpengaruh terhadap tingkat kinerja manajer dalam suatu instansi.

Hasil penelitian ini menggambarkan bahwa jika umpan balik anggaran dijalankan dengan baik dalam suatu organisasi, maka semakin tinggi kinerja manajerial dalam melaksanakan tugas dan tanggungjawabnya tersebut. Hasil penelitian ini sesuai dengan penelitian sebelumnya yang dilakukan oleh Nobel (2015) bahwa umpan balik anggaran berpengaruh positif dan signifikan terhadap peningkatan kinerja aparat pemerintah daerah. Hal ini berarti bahwa semakin tinggi kinerja aparat pemda dalam melaksanakan tugas dan tanggung jawabnya, sebaliknya jika umpan balik anggaran sedikit akan melemahkan kinerja aparat pemda juga akan turun (Nobel, 2015).

Hal ini juga didukung dengan adanya *goal setting theory* dimana umpan balik terhadap sasaran anggaran merupakan variabel penting yang memberikan motivasi kepada manajer. Dengan adanya umpan balik yang diperoleh dari pencapaian sasaran anggaran dan dilakukannya evaluasi terhadap pelaksanaan kegiatan yang telah diprogramkan, maka karyawan akan termotivasi untuk meningkatkan kinerja untuk meminimalkan terjadinya penyimpangan terhadap anggaran.

5. Pengaruh kesulitan sasaran anggaran terhadap kinerja manajerial

Hipotesis kelima (H1.5) yang diajukan dalam penelitian ini adalah kesulitan sasaran anggaran berpengaruh positif terhadap kinerja manajerial. Berdasarkan hasil analisis regresi berganda menunjukkan bahwa kesulitan sasaran anggaran tidak berpengaruh terhadap kinerja manajerial, dengan demikian hipotesis kelima ditolak. Hal ini menunjukkan bahwa semakin tinggi kesulitan sasaran anggaran dalam suatu instansi, maka semakin menurunkan tingkat kinerja manajer dalam suatu instansi.

Kesulitan sasaran anggaran menggambarkan adanya rentang sasaran dari sangat longgar dan mudah dicapai dengan sangat ketat dan tidak dapat dicapai. Hasil penelitian ini sejalan dengan penelitian yang dilakukan Mia (2012) bahwa kesulitan pencapaian tujuan anggaran tidak berpengaruh positif terhadap sikap dalam menilai kinerja aparat pemda dikarenakan adanya kendala teknis dan non teknis didalam pelaksanaannya. Kemudian penelitian ini juga konsisten dengan penelitian Ismalia (2015) dimana kesulitan sasaran anggaran tidak berpengaruh terhadap kinerja aparat pemerintah daerah SKPD Kabupaten Kampar. Kesulitan

tujuan anggaran tidak berpengaruh terhadap kinerja, hal tersebut dikarenakan rendahnya persepsi karyawan tentang kesulitan tujuan anggaran, sehingga sulit atau tidaknya tujuan anggaran tidak dapat meningkatkan motivasi atau mempengaruhi kinerja aparat pemda dalam pelaksanaan pencapaian tujuan anggaran. Selain itu didalam pelaksanaan anggaran terdapat ketidaksesuaian pada tujuan anggaran.

6. Pengaruh *internal control* terhadap kinerja manajerial

Hipotesis keenam (H2) yang diajukan dalam penelitian ini adalah *internal control* berpengaruh positif terhadap kinerja manajerial. Berdasarkan hasil analisis regresi berganda menunjukkan bahwa *internal control* berpengaruh positif dan signifikan terhadap kinerja manajerial, dengan demikian hipotesis keenam diterima. Hal ini menunjukkan bahwa semakin tinggi *internal control* dalam suatu instansi maka semakin berpengaruh terhadap tingkat kinerja manajer dalam suatu instansi.

Hasil penelitian ini menggambarkan bahwa pelaksanaan pengendalian internal di Satuan Kerja Perangkat Daerah (SKPD) Kota Makassar semakin baik, sehingga semakin baik pula kinerja manajerialnya. Kenyataan ini sejalan dengan tujuan dari pengendalian internal sendiri yakni untuk memberikan keyakinan memadai tentang pencapaian tujuan perusahaan, keandalan dan kepatuhan terhadap perundang-undangan yang berlaku (Ismalia, 2015). Apabila manajemen telah mampu melakukan ini dengan baik maka dengan sendirinya akan memberikan jaminan kepada manajemen untuk mencapai tujuan dan sasaran

organisasinya. Apabila tujuan dan sasaran organisasi telah dicapai maka dengan demikian akan meningkatkan kinerja manajerial itu sendiri.

Hasil penelitian ini sejalan dengan penelitian Tuati (2007) yang menyatakan bahwa pengendalian intern berpengaruh positif terhadap kinerja manajerial. Pengendalian intern yang efektif merupakan komponen manajemen organisasi yang penting dan mendasar untuk operasi yang baik dan aman. Jadi dengan pelaksanaan pengendalian intern yang efektif akan berpengaruh pada peningkatan kinerja manajerial. Dibutuhkan pengendalian intern yang handal untuk memastikan adanya pemisahan tugas, garis otoritas, serta kebijakan dan prosedur terkait secara jelas.

Hal ini juga didukung dengan adanya *goal setting theory* yaitu tahap penentuan tujuan atau sasaran perusahaan secara menyeluruh. Dimana anggaran yang disiapkan untuk mendapatkan persetujuan dari manajer puncak. Setelah mendapat persetujuan, anggaran akan disebarkan kembali ke pusat pertanggungjawaban sebagai alat pengendalian dalam kegiatan operasional perusahaan. Pada akhirnya anggaran tersebut akan diajukan sebagai dasar dalam mengevaluasi prestasi para pelaksananya (Kennis, 1979).

7. Pengaruh *paternalistic culture* dalam memoderasi partisipasi anggaran terhadap kinerja manajerial

Hipotesis ketujuh (H3.1) yang diajukan dalam penelitian ini adalah *paternalistic culture* memoderasi pengaruh partisipasi anggaran terhadap kinerja manajerial. Berdasarkan hasil analisis regresi moderasi atau *Moderated Regression Analysis* (MRA) dengan pendekatan uji interaksi menunjukkan bahwa

paternalistic culture tidak memoderasi hubungan partisipasi anggaran terhadap kinerja manajerial, dengan demikian hipotesis ketujuh ditolak.

Budaya paternalistik adalah atasan berperan sebagai “bapak” yang lebih dahulu tahu akan segala hal, sehingga bawahan merasa tidak enak jika menyampaikan usulan apalagi mengkritik kesalahan atasan. Tipe manajemen ini akan mengurangi inisiatif bawahan atau dengan kata lain akan menghambat adanya partisipasi (Mustikawati, 1999). Apabila suatu organisasi memiliki budaya paternalistik yang kuat, maka partisipasi penganggaran hanya akan menurunkan kinerja manajerial dan kinerja organisasi secara keseluruhan, namun apabila organisasi menyadari akan pentingnya partisipasi dalam penganggaran dengan harapan akan meningkatkan kepuasan kerja bawahan dan organisasi secara keseluruhan maka sebaiknya budaya paternalistik mulai dikurangi (Mustikawati, 1999). Hal ini sejalan dengan penelitian yang dilakukan oleh Lestariani dan Sukartha (2015) dimana budaya paternalistik tidak mampu memoderasi pengaruh partisipasi penyusunan anggaran pada kinerja manajerial. Hal ini menunjukkan bahwa budaya paternalistik yang tinggi hanya akan menurunkan partisipasi penyusunan anggaran dalam mencapai kinerja manajerial.

8. Pengaruh *paternalistic culture* dalam memoderasi kejelasan sasaran anggaran terhadap kinerja manajerial

Hipotesis kedelapan (H3.2) yang diajukan dalam penelitian ini adalah *paternalistic culture* memoderasi pengaruh kejelasan sasaran anggaran terhadap kinerja manajerial. Berdasarkan hasil analisis regresi moderasi atau *Moderated Regression Analysis* (MRA) dengan pendekatan uji interaksi menunjukkan bahwa

paternalistic culture memperkuat hubungan kejelasan sasaran anggaran terhadap kinerja manajerial, dengan demikian hipotesis kedelapan diterima.

Konsep paternalistik yang mengakar kuat pada responden sedikit banyak masih terlihat pada suasana santai, akrab, dan suasana seperti di rumah yang dibawa ke tempat kerja. Kebiasaan mengobrol dan bekerja yang santai pada saat jam kerja menunjukkan adanya nilai keakraban sosial. Pada kantor dinas-dinas ini para pejabat struktural (manajer) lebih melibatkan diri pada kehidupan si pekerja dengan membantu mereka dalam masalah-masalah sosial dan keluarga (Letariani dan Sukartha, 2015). Hasil penelitian ini sejalan dengan penelitian yang dilakukan oleh Wiratmi, dkk. (2014) bahwa karakteristik sistem penganggaran berpengaruh signifikan terhadap kinerja manajerial dengan budaya paternalistik dan komitmen organisasi yang bertindak sebagai moderating variabelnya. Di dalam organisasi sektor publik adanya budaya paternalistik ini menyebabkan suasana keakraban sosial yang tinggi antara atasan dan bawahannya, kerjasama kelompok yang baik, komitmen dan loyalitas bawahan terhadap atasannya.

Hal ini juga didukung dengan adanya *agency theory* dimana prinsipal mengontrak agen untuk memberikan imbalan kepada agen sedangkan agen berkewajiban melakukan pengelolaan sumber daya yang dimiliki oleh perusahaan dan bertanggungjawab atas tugas yang dibebankan kepadanya (Jensen dan Meckling, 1976). Fenomena yang terjadi dalam budaya paternalistik seseorang diberikan kewenangan sesuai dengan aturan dari atasan dan mempertimbangkannya sebagai suatu obligasi untuk memberikan perlindungan kepada yang lain dibawah pengawasan manajer. Bawahan saling memberi

pengawasan dan perlindungan dari kewenangan manajer dengan menunjukkan loyalitas, rasa hormat dan patuh.

9. Pengaruh *paternalistic culture* dalam memoderasi evaluasi anggaran terhadap kinerja manajerial

Hipotesis kesembilan (H3.3) yang diajukan dalam penelitian ini adalah *paternalistic culture* memoderasi pengaruh evaluasi anggaran terhadap kinerja manajerial. Berdasarkan hasil analisis regresi moderasi atau *Moderated Regression Analysis* (MRA) dengan pendekatan uji interaksi menunjukkan bahwa *paternalistic culture* tidak memoderasi hubungan evaluasi anggaran terhadap kinerja manajerial, dengan demikian hipotesis ketujuh ditolak.

Menurut Kurnia (2004) Budaya paternalistik merupakan pola hubungan yang ditandai oleh kekuasaan yang bersifat pribadi oleh atasan atau pimpinan dan berorientasi pada pola hubungan patron-klien. Hubungan patron-klien merupakan suatu hubungan antar dua pihak, dimana pihak patron sebagai orang yang melindungi (atasan) dan pihak klien sebagai pihak yang diayomi (bawahan). Pada pola hubungan seperti ini, atasan yang berperan sebagai “bapak” lebih tahu akan segala hal sehingga bawahan merasa tidak enak jika menyampaikan usulan apalagi mengkritik kesalahan atasan. Perhatian yang diberikan pada anak buah bersifat pemenuh aspek kebutuhan sosial, material, spritual dan emosional. Anak buah yang memperoleh perlindungan dengan segala loyalitas dan sukarela akan memenuhi perintah atasan serta berusaha untuk menyenangkannya. Tipe

manajemen seperti ini akan mengurangi inisiatif bawahan atau dengan kata lain menghambat adanya partisipasi. Dengan demikian apabila suatu perusahaan menganut budaya paternalistik yang kuat dapat pula mempengaruhi evaluasi anggaran. Hal ini sejalan dengan penelitian yang dilakukan oleh Murthi dan Sujana (2008) menemukan bukti empiris bahwa budaya paternalistik mampu memperlemah pengaruh *budgetary goal characteristics* terhadap kinerja manajerial.

10. Pengaruh *paternalistic culture* dalam memoderasi umpan balik anggaran terhadap kinerja manajerial

Hipotesis kesepuluh (H3.4) yang diajukan dalam penelitian ini adalah *paternalistic culture* memoderasi pengaruh umpan balik anggaran terhadap kinerja manajerial. Berdasarkan hasil analisis regresi moderasi atau *Moderated Regression Analysis* (MRA) dengan pendekatan uji interaksi menunjukkan bahwa *paternalistic culture* tidak memoderasi hubungan umpan balik anggaran terhadap kinerja manajerial, dengan demikian hipotesis kesepuluh ditolak.

Masyarakat Indonesia masih memegang teguh nilai-nilai budaya paternalistik yaitu berorientasi ke atas, menunggu petunjuk dan panutan serta kurang inisiatif. Budaya paternalistik merupakan pola hubungan yang ditandai oleh kekuasaan yang bersifat pribadi oleh atasan atau pimpinan dan berorientasi pada pola hubungan patron-klien. Tipe manajemen seperti ini mengurangi inisiatif bawahan. Dengan demikian budaya paternalistik yang kuat dapat pula mempengaruhi umpan balik anggaran yang dapat menurunkan kinerja manajer dan kinerja perusahaan secara keseluruhan. Penelitian ini sejalan dengan

penelitian yang dilakukan oleh Putra dan Gunadi (2016) dimana budaya paternalistik mempunyai pengaruh yang negatif pada hubungan antara *budgetary goal characteristics* dengan kinerja manajerial,

11. Pengaruh *paternalistic culture* dalam memoderasi kesulitan sasaran anggaran terhadap kinerja manajerial

Hipotesis kesebelas (H3.5) yang diajukan dalam penelitian ini adalah *paternalistic culture* memoderasi pengaruh kesulitan sasaran anggaran terhadap kinerja manajerial. Berdasarkan hasil analisis regresi moderasi atau *Moderated Regression Analysis* (MRA) dengan pendekatan uji interaksi menunjukkan bahwa *paternalistic culture* tidak memoderasi hubungan kesulitan sasaran anggaran terhadap kinerja manajerial, dengan demikian hipotesis kesebelas ditolak.

Kesulitan tujuan anggaran mencakup berbagai kendala dan kesulitan yang dirasakan para aparat pemerintah daerah untuk mencapai tujuan anggaran pada unit kerja yang menjadi tanggung jawabnya Pratidina (2016). Kemudian jika di hubungkan dengan budaya paternalistik merupakan pola hubungan yang ditandai oleh kekuasaan yang bersifat pribadi oleh atasan atau pimpinan dan berorientasi pada pola hubungan patron-klien. Hubungan patron-klien merupakan suatu hubungan antar dua pihak, dimana pihak patron sebagai orang yang melindungi (atasan) dan pihak klien sebagai pihak yang diayomi (bawahan). Tipe manajemen seperti ini mengurangi inisiatif bawahan. Hasil penelitian ini sejalan dengan penelitian yang dilakukan oleh Lubis (2009) dimana interaksi antara *budgetary goal characteristics* dan budaya paternalistik tidak memiliki pengaruh yang signifikan terhadap kinerja manajerial. Penelitian ini juga konsisten dengan

penelitian Kurnia (2004) yang menyatakan bahwa budaya paternalistik tidak dapat mempengaruhi hubungan antara *budgetary goal characteristics* dan kinerja manajerial.

12. Pengaruh *paternalistic culture* dalam memoderasi *internal control* terhadap kinerja manajerial

Hipotesis keduabelas (H4) yang diajukan dalam penelitian ini adalah *paternalistic culture* memoderasi pengaruh *internal control* terhadap kinerja manajerial. Berdasarkan hasil analisis regresi moderasi atau *Moderated Regression Analysis* (MRA) dengan pendekatan uji interaksi menunjukkan bahwa *paternalistic culture* memperkuat hubungan *internal control* terhadap kinerja manajerial, dengan demikian hipotesis keduabelas diterima.

Pengendalian intern terdiri atas kebijakan dan prosedur yang digunakan dalam operasi perusahaan untuk menyediakan informasi keuangan yang handal dan menjamin dipatuhinya hukum dan peraturan yang berlaku. Menurut Ismalia (2015) Suatu proses yang dipengaruhi oleh manajemen yang bertujuan untuk memberikan keyakinan yang memadai dalam pencapaian efektivitas, efisiensi, ketaatan terhadap peraturan perundang-undangan yang berlaku, dan keandalan penyajian laporan keuangan. Pengendalian intern dapat menyediakan informasi tentang bagaimana menilai kinerja perusahaan dan manajemen perusahaan serta menyediakan informasi yang akan digunakan sebagai pedoman dalam perencanaan (Wardani, 2010).

Hasil penelitian ini sejalan dengan penelitian yang dilakukan oleh Bandariy (2011) yang menyatakan bahwa budaya paternalistik memperkuat

hubungan antara pengendalian intern dan kinerja manajerial. Dengan adanya budaya paternalistik yang dimana bawahan menganggap atasan sebagai orang yang mengetahui segalanya akan merasa tidak enak jika menyampaikan kritikan terhadap atasan sehingga adanya peluang kerja sama antara atasan dan bawahan untuk menyampaikan sesuatu. Sehingga pengendalian internal yang diharapkan dapat menyediakan informasi untuk menilai kinerja tidak akan terwujud.

Hal ini juga didukung dengan adanya *goal setting theory* yaitu tahap penentuan tujuan atau sasaran perusahaan secara menyeluruh. Dimana anggaran yang disiapkan untuk mendapatkan persetujuan dari manajer puncak. Setelah mendapat persetujuan, anggaran akan disebarkan kembali ke pusat pertanggungjawaban sebagai alat pengendalian dalam kegiatan operasional perusahaan. Pada akhirnya anggaran tersebut akan diajukan sebagai dasar dalam mengevaluasi prestasi para pelaksananya (Kennis, 1979).

BAB V

PENUTUP

A. Kesimpulan

Berdasarkan hasil analisis data yang telah dilakukan dan juga pembahasan yang telah diuraikan mengenai Pengaruh *Budgetary Goal Characteristics Dimension* dan *Internal Control* terhadap Kinerja Manajerial dengan *Paternalistic Culture* sebagai Pemoderasi (Studi Empiris pada SKPD Kota Makassar), maka dapat diperoleh kesimpulan sebagai berikut:

1. Berdasarkan hasil analisis menunjukkan bahwa partisipasi anggaran berpengaruh positif dan signifikan terhadap kinerja manajerial. Hal ini menunjukkan bahwa semakin tinggi partisipasi anggaran dalam SKPD Kota Makassar, maka semakin diikuti oleh peningkatan kinerja manajer dalam SKPD Kota Makassar.
2. Berdasarkan hasil analisis menunjukkan bahwa kejelasan sasaran anggaran berpengaruh positif dan signifikan terhadap kinerja manajerial. Hasil penelitian ini menunjukkan bahwa kejelasan sasaran anggaran dijalankan dengan baik akan memberikan reaksi yang positif dan relatif dalam SKPD Kota Makassar, sehingga kinerja manajerial dapat menentukan target dalam mencapai anggaran tersebut.
3. Berdasarkan hasil analisis menunjukkan bahwa evaluasi anggaran tidak berpengaruh terhadap kinerja manajerial. Hal ini menunjukkan bahwa semakin tinggi evaluasi anggaran dalam SKPD Kota Makassar, maka tidak berdampak pada peningkatan kinerja manajerial dalam SKPD Kota Makassar.

4. Berdasarkan hasil analisis menunjukkan bahwa umpan balik anggaran berpengaruh positif dan signifikan terhadap kinerja manajerial. Hal ini menunjukkan bahwa semakin tinggi umpan balik anggaran dalam SKPD Kota Makassar, maka semakin diikuti oleh peningkatan kinerja manajer dalam SKPD Kota Makassar.
5. Berdasarkan hasil analisis menunjukkan bahwa kesulitan sasaran anggaran tidak berpengaruh terhadap kinerja manajerial. Hal ini menunjukkan bahwa semakin tinggi kesulitan sasaran anggaran dalam SKPD Kota Makassar, maka tidak berdampak pada peningkatan kinerja manajerial dalam SKPD Kota Makassar.
6. Berdasarkan hasil analisis menunjukkan bahwa *internal control* berpengaruh positif dan signifikan terhadap kinerja manajerial. Hal ini menunjukkan bahwa semakin tinggi *internal control* dalam SKPD Kota Makassar, maka semakin diikuti oleh peningkatan kinerja manajer dalam SKPD Kota Makassar.
7. Berdasarkan hasil analisis regresi moderasi dengan pendekatan uji interaksi menunjukkan bahwa *paternalistic culture* tidak memoderasi hubungan partisipasi anggaran dengan kinerja manajerial. Hal ini menunjukkan bahwa budaya paternalistik yang tinggi tidak akan berdampak pada partisipasi anggaran dalam mencapai kinerja manajerial di SKPD Kota Makassar.
8. Berdasarkan hasil analisis regresi moderasi dengan pendekatan uji interaksi menunjukkan bahwa *paternalistic culture* memperkuat hubungan kejelasan sasaran anggaran terhadap kinerja manajerial. Hal ini menunjukkan bahwa

budaya paternalistik yang tinggi akan berdampak pada kejelasan sasaran anggaran dalam mencapai kinerja manajerial di SKPD Kota Makassar.

9. Berdasarkan hasil analisis regresi moderasi dengan pendekatan uji interaksi menunjukkan bahwa *paternalistic culture* tidak memoderasi hubungan evaluasi anggaran dengan kinerja manajerial. Hal ini menunjukkan bahwa budaya paternalistik yang tinggi tidak akan berdampak pada evaluasi anggaran dalam mencapai kinerja manajerial di SKPD Kota Makassar.
10. Berdasarkan hasil analisis regresi moderasi dengan pendekatan uji interaksi menunjukkan bahwa *paternalistic culture* tidak memoderasi hubungan umpan balik anggaran dengan kinerja manajerial. Hal ini menunjukkan bahwa budaya paternalistik yang tinggi tidak akan berdampak pada umpan balik anggaran dalam mencapai kinerja manajerial di SKPD Kota Makassar.
11. Berdasarkan hasil analisis regresi moderasi atau *Moderated Regression Analysis* (MRA) dengan pendekatan uji interaksi menunjukkan bahwa *paternalistic culture* tidak memoderasi hubungan kesulitan sasaran anggaran dengan kinerja manajerial. Hal ini menunjukkan bahwa budaya paternalistik yang tinggi tidak akan berdampak pada kesulitan sasaran anggaran dalam mencapai kinerja manajerial di SKPD Kota Makassar.
12. Berdasarkan hasil analisis regresi moderasi dengan pendekatan uji interaksi menunjukkan bahwa *paternalistic culture* memperkuat hubungan *internal control* terhadap kinerja manajerial. Hal ini menunjukkan bahwa

budaya paternalistik yang tinggi akan berdampak pada pengendalian internal dalam mencapai kinerja manajerial di SKPD Kota Makassar.

B. Keterbatasan Penelitian

1. Pelaksanaan pengukuran yang tidak menghadapkan responden dengan kondisi nyata dikhawatirkan menyebabkan responden menjawab pernyataan survei secara normatif, sehingga hasil penelitian bisa saja menjadi bias dengan kondisi yang sebenarnya di lapangan.
2. Dari jumlah Satuan Kerja Perangkat Daerah di Kota Makassar hanya 14 SKPD yang bersedia mengisi kuesioner. Hal ini disebabkan karena permasalahan perizinan yang rumit dan kesibukan pelatihan serta kunjungan kerja para pegawai pada SKPD tersebut. Bagi Peneliti selanjutnya disarankan untuk memperluas objek penelitian, bukan hanya pada sektor publik yaitu Satuan Kerja Perangkat Daerah, tetapi juga dapat dilakukan pada sektor swasta yaitu perusahaan.


C. Saran

Adapun saran yang diajukan oleh penulis dalam penelitian ini adalah sebagai berikut:

1. Bagi Pemerintah Kota Makassar dalam pelaksanaan anggaran sudah baik dalam penerapan kejelasan sasaran anggaran dan pengendalian internal nya. Namun, diharapkan untuk lebih memperketat evaluasi anggaran dengan cara meningkatkan pengawasan dalam pelaksanaan evaluasi anggaran dan dengan menelusuri adanya penyimpangan anggaran secara tuntas agar pelaksanaan evaluasi anggaran dapat efektif. Selain itu, penetapan anggaran juga perlu

diberikan tingkat kesulitan tertentu karena dengan adanya tingkat kesulitan anggaran akan mendorong manajer untuk bekerja lebih keras sehingga hasil yang dicapai dapat meningkatkan kinerjanya.

2. Penelitian ini hanya menggunakan dua landasan teori yaitu *agency theory* dan *goal setting theory*. Bagi peneliti selanjutnya disarankan menambah landasan teori yang digunakan agar hasil penelitian dapat dikaji lebih luas. Selain itu, bagi peneliti selanjutnya agar dapat menambahkan faktor-faktor lain yang lebih berpengaruh terhadap kinerja manajerial.



DAFTAR PUSTAKA

- Ainia, Nur. 2011. Analisis Perbedaan *Gender* Pada Peningkatan Kinerja Pegawai PLN Sumatera Utara. *Social of journal*, 2(2).
- Apriani, A., M. Rasuli, dan T. Taufik. 2016. Pengaruh Karakteristik Tujuan Anggaran Terhadap Kinerja Aparat Pemerintah Kota Pekanbaru Dengan Sikap Aparat Pemerintah Sebagai Variabel Intervening. *Jurnal Akuntansi*, 4(2); 161-175.
- Arens, A. A., Elder, R. J., dan Beasley, M. S. (2008). Auditing Dan Jasa Assurance. *Jakarta: Erlangga*.
- Azis, Noor. 2011. Analisis Pengaruh Partisipasi Penyusunan Anggaran, Kejelasan Anggaran dan Umpan Balik Terhadap Peningkatan Kinerja manjerial Melalui Kepuasan Kerja dan Ketidakpastian lingkungan Sebagai Variabel moderating. *Analisis Manajemen*, 5(1).
- Brownell, P., dan McInnes, M. 1986. *Budgetary Participation, motivation, and manajerial Performance*. *The Accounting Review*, LXI(4); 587-600.
- Erlangga, F., A. Frinaldi, dan L. Magriasti. 2013. Pengaruh Gaya Kepemimpinan Paternalistik Terhadap Motivasi Kerja Pegawai Dinas Sosial Dan Tenaga Kerja Kota Padang
- Fitri, Y. 2004. Pengaruh Informasi Asimetri, Partisipasi Penganggaran dan Komitmen Organisasi terhadap Timbulnya Senjangan Anggaran (Studi Empiris pada Universitas Swasta di Kota Bandung). *Simposium nasional Akuntansi VII*, 581-597.
- Gandasuli, James Raynold., Fransiskus E. Daromes, dan Suwandi Ng. 2009. Pengaruh Partisipasi Anggaran terhadap Kinerja Manajerial: Pengetahuan Tentang Manajemen Biaya sebagai Variabel Pemoderasi. *Jurnal Kajian Akuntansi*, 1(2); 84-94.
- Ghozali, Imam. 2013. *Aplikasi Analisis Multivariate dengan Program IBM SPSS 21*. Semarang: Badan Penerbit Universitas Diponegoro.
- Hakim, L., H. T. Asmony., dan B. A. Inapty. 2016. Pengaruh Komitmen Organisasional, Sistem Pengendalian Intern Pemerintah, dan Gaya Kepemimpinan Terhadap Kinerja Manajerial (Survey Pada Skpd Sumbawa dan Sumbawa Barat). *JAFFA*, 4(2); 67-82.
- Haryanti, H., dan M. n. Aisyah. 2016. Pengaruh *Budgetary Goal Characteristics* Terhadap Kinerja Manajerial Dengan Kecukupan Anggaran Dan Komitmen Organisasi Sebagai Variabel Pemoderasi Pada Universitas Negeri Yogyakarta. *Jurnal Nominal*, V(1): 54-71.
- Hidayati, N., dan W. Dianawati. 2017. Pengendalian Internal Sebagai Variabel Moderasi Pada Pengaruh Antara Desentralisasi Terhadap Kinerja Manajerial. *Berkala Akuntansi dan Keuangan Indonesia*, 2(2); 54-72.

- Hofstede, G. 1983. *The Cultural Relativity of Organizational Practices and Theories*. *Journal of International Business Studies*, 14(2); 75-89.
- Indarto, S. L., dan S. D. Ayu. 2011. "Pengaruh Partisipasi dalam Penyusunan Anggaran Terhadap Kinerja manajerial Perusahaan Melalui Kecukupan Anggaran, Komitmen Organisasi, Komitmen Tujuan Anggaran, dan *Job Relevansi Information (JRI)*". *Seri Kajian Ilmiah*, 14(1).
- Indriantoro, N., dan B. Supomo. 2013. *Metode Penelitian Bisnis Untuk Akuntansi Dan Manajemen*. Edisi Pertama. Yogyakarta: BPFE Fakultas Ekonomika dan Bisnis UGM.
- Ismalia, Haryanti. 2015. Pengaruh Karakteristik Tujuan Anggaran Dan Pengendalian Internal Terhadap Kinerja Aparat Pemerintah Daerah (Studi Empiris Pada Skpd Kabupaten Kampar). *Jom FEKON*, 2(2): 1-15.
- Ismunandar. 2017. 26 SKPD Pemkot Makassar dapat Rapor Merah, Danny : Kinerjanya Buruk.
Retrieved From <http://makassar.tribunnews.com/2017/04/19/26-skpd-pemkot-makassar-dapat-rapor-merah-danny-kinerjanya-buruk>, di akses 20 Agustus 2018.
- Ivancevich, J. M. 1976. *Effect of Goal Setting on Performance and Job satisfaction*. *Journal of Applied Psychology*, 61(5); 605-612)
- Jensen, M. C., and W. H. Meckling. 1976. Theory of The Firm: Managerial Behavior, Agency Costs and Ownership Structure. *Journal of Financial Economics*, 3(4): 305-360.
- Kartika, Andi. 2010. Pengaruh Komitmen Organisasi dan Ketidakpastian Lingkungan dalam hubungan antara Partisipasi Anggaran dengan Senjangan Anggaran, *Kajian Akuntansi*, 2(1); 39-60.
- Kartini Kartono. 2006. *Pemimpin dan Kepemimpinan*. Jakarta: PT Raja Grafindo Persada.
- Kennis, Izzettin. 1979. *Effects of Budgetary Goal Characteristics on Managerial Attitudes and Performance*. *The Accounting Review*, 54(4).
- Kholmi, M., dan Milayanti M. 2012. Pengaruh *budgetary goal characteristics* terhadap sikap aparat dalam menilai kinerja Pemerintah Daerah; studi pada Satuan Kerja Perangkat Daerah Kota Palangka Raya. *Jurnal Reviu Akuntansi dan Keuangan*, 2(1); 341-346.
- Kurnia, R. 2004. Pengaruh Budgetary Goal Characteristics Terhadap Kinerja Manajerial dengan Budaya Paternalistik dan Komitmen Organisasi sebagai Moderating Variabel (Studi empiris pada Perguruan Tinggi Swasta , kopertis Wilayah III). *Simposium Nasional Akuntansi VII*, 647-667.
- Lasso, A. B., dan S. Ngumar. 2016. Pengaruh Pengendalian Intern Terhadap Kinerja Karyawan Bagian Produksi Pt. Brother Silver. *Jurnal Ilmu dan Riset Akuntansi*, 5(11); 1-15.

- Lasut, E. E., V. P. K. Lengkong, dan I. W. J. Ogi. 2017. Analisis Perbedaan Kinerja Pegawai Berdasarkan Gender, Usia, dan Masa Kerja (Studi pada Dinas Pendidikan Sitaro). *Jurnal EMBA*, 5(2); 2771-2780.
- Lestariani, D., dan M. Sukartha. 2015. Peran Budaya Paternalistik dan Komitmen Organisasi dalam Memoderasi Pengaruh Partisipasi Penyusunan Anggaran dan Motivasi Kerja Pada Kinerja Manajerial. *E-Jurnal Ekonomi dan Bisnis Universitas Udayana*; 458-472.
- Locke, E. A., dan G. P. Latham. 2006. *New Direction in Goal-Setting theory. Journals Sagepub*.
- Locke, E. A. 1968. *Toward a Theory of Task Motivation and Incentives. Organizational Behavior and Human Performance*, 3(2); 157-189.
- Lubis, H. Z 2009. Pengaruh *Budgetary Goal Characteristics* Terhadap Kinerja Manajerial Dengan Dimoderasi Budaya Paternalistik (Studi Empiris Perguruan Tinggi Swasta Di Medan). *Jurnal Riset Akuntansi Dan Bisnis*, 9(2); 98-110.
- Mia, Milayanti. 2012. Pengaruh *Budgetary Goal Characteristics* Terhadap Sikap Aparat Dalam Menilai Kinerja Pemerintah Daerah (Studi pada Satuan Kerja Perangkat Daerah Kota Palangka Raya). *Jurnal Review Akuntansi dan Keuangan*, 2(1).
- Munawar., G. Irianto, dan Nurkholis. 2006. Pengaruh Karakteristik Tujuan Anggaran Terhadap Perilaku, Sikap dan Kinerja Aparat Pemerintah Daerah di Kabupaten Kupang. *Simposium Nasional Akuntansi IX*, 1-45.
- Murthi, Ida Ayu Mas M. dan I Ketut Sujana. 2008. Pengaruh Budgetary Goal Characteristics Terhadap Kinerja Manajerial Pada Rumah Sakit Pemerintah di Kota Denpasar. *Jurnal Akuntansi*. Fakultas Ekonomi, Universitas Udayana.
- Nobel, M. Darmansyah. 2015. Pengaruh Karakteristik Tujuan Anggaran Terhadap Kinerja Aparat Pemerintah Daerah Kabupaten Indragiri Hulu. *Jom FEKON*, 2(2).
- Nuraini, dan Dian Indudewi. Pengaruh Kejelasan Sasaran Anggaran, Pengendalian Akuntansi dan Sistem Pelaporan Terhadap Akuntabilitas Kinerja Instansi Pemerintah Kabupaten Brebes. *Jurnal Ilmiah USM*.
- Pasoloran, O. 2002 Pengaruh Perceived Environment Uncertainty (PEU) Terhadap Hubungan Antara Karakteristik Sasaran Penganggaran dengan Kinerja Manajerial. *Simposium Nasional Akuntansi V*.
- Pomanto, Dany. 2017. 26 SKPD Pemkot Makassar dapat Rapor Merah, Danny : Kinerjanya Buruk.
Retrieved From <http://makassar.tribunnews.com/2017/04/19/26-skpd-pemkot-makassar-dapat-rapor-merah-danny-kinerjanya-buruk>, di akses 20 Agustus 2018

- Praja, N. H. 2015. Pengaruh Komitmen Organisasi, Sistem Pengendalian Intern Pemerintah, dan Peran Pengelola Keuangan Daerah Terhadap Kinerja Manajerial Satuan Kerja Perangkat Daerah Kota Pekanbaru. *Jom FEKON*, 2(2); 1-15.
- Pratama, D. K., N. Diana, dan M. C. Mawardi. 2017. Pengaruh *Leadership Style* Dan Kultur Paternalistik Terhadap Efektivitas Anggaran Partisipatif Dalam Peningkatan Kinerja (Grapari Telkomsel Jl. Letjen S. Parman No.47, Blimbing, Kota Malang). *Jurnal Riset Akuntansi*, 6(9); 113-128.
- Putra, Deki. 2013. Pengaruh Akuntabilitas Publik Dan Kejelasan Sasaran Anggaran Terhadap Kinerja Manajerial Satuan Kerja Perangkat Daerah (Studi Empiris Pada Satuan Kerja Perangkat Daerah Kota Padang). *Jurnal Universitas Negeri Padang*, 1(1).
- Putra, I. G. C., dan I. G. N. B. Gunadi. 2016. Pengaruh Budaya Paternalistik Dan Komitmen Organisasi Pada Hubungan *Budgetary Goal Characteristics* Dengan Kinerja Manajerial. *Lembaga Penelitian Dan Pemberdayaan Masyarakat (Lppm) Unmas Denpasar*, 349-356.
- Putri, G. Y. 2013. Pengaruh Komitmen Organisasi Dan Sistem Pengendalian Intern Pemerintah (Spip) Terhadap Kinerja Manajerial SKPD (Studi Empiris pada Satuan Kerja Perangkat Daerah Kota Padang). *Jurnal Universitas Negeri Padang*.
- Rasuli, L.O., dan A. Lukum. 2012. Pengaruh karakteristik sasaran anggaran terhadap kinerja manajerial organisasi pada Universitas Negeri Gorontalo. *Laporan hasil penelitian pengembangan program studi, Universitas Negeri Gorontalo*.
- Riyadi, Bagus Aries. 2015. Pengaruh Pengalaman Kerja Terhadap Kinerja Karyawan Pada Toko Emas Semar Nganjuk. *Equilibrium*, 3(1); 49-61.
- Riyadi, Slamet. 2000. Motivasi dan Pelimpahan Wewenang Sebagai Variabel Moderating dalam Hubungan Antara Partisipasi Penyusunan Anggaran dan Kinerja Manajerial. *Jurnal Riset Akuntansi Indonesia*, 3(2); 134-150.
- Siregar, Nolita Yeni. 2017. Analisis Pengaruh Ukuran Perusahaan dan Mekanisme Corporate Governance terhadap Earning Management. *Jurnal Akuntansi*, 3 (2): 50-63.
- Sugioyono. 2011. *Metode Penelitian Kuantitatif, Kualitatif dan R&D*. Bandung: Afabeta.
- Sukrisno, Agoes, 2004. *Auditing (Pemeriksaan Akuntan) oleh Kantor Akuntan Publik*, Edisi ketiga, Jilid 1, Lembaga Penerbit Universitas Indonesia, Jakarta.
- Suluh, Alfons Redemptus Benedik. 2012. Pengaruh Karakteristik Penganggaran Terhadap Kinerja Pelaksanaan Anggaran Pemerintah (Studi Pada Satuan Kerja Lingkup Wilayah Kerja KPPN Malang). *Simposium Nasional Akuntansi Vii*, 1-20.

- Supriono, RA. 2004. "Pengaruh Komitmen Organisasi dan Keinginan Sosial Terhadap Hubungan Antara Partisipasi Penganggaran dengan Kinerja Manajer". *Simposium Nasional Akuntansi VII*, 598-615.
- Tampubolon Manahan P. 2007. *Perilaku Keorganisasian (Organization Behavior)*. Cetakan Pertama. Jakarta: Ghalia Indonesia.
- Triana, Maya., Yuliusman dan W. E. Putra. 2012. Pengaruh Partisipasi Anggaran, *Budget Emphasis*, dan *Locus of Control* terhadap *Slack Anggaran* (Survei pada Hotel Berbintang di Kota Jambi). *E-Jurnal Binar Akuntansi*, 1(1).
- Tuati, Nonce F. 2007. Pengaruh Desentralisasi dan Pengendalian Intern Terhadap Kinerja Manajerial (Studi Empiris pada Pemerintah Kota Kupang). *Jurnal Ilmiah Indonesia*, 13(3); 363-369.
- Wahyudi, Amin. 2008. Peningkatan Kinerja berbasis Partisipasi dalam Penyusunan Anggaran, Komitmen Organisasi dan pengaruhnya terhadap Kesenjangan Anggaran. *Jurnal Akuntansi dan Sistem Teknologi Informasi*, 6(1); 14-20.
- Wardani, A. S., dan D. Sudaryati. 2015. Pengaruh Karakteristik Anggaran Terhadap Kinerja Aparat Daerah Kabupaten Banjarnegara. *Jurnal Ekonomi dan Bisnis*, 16(1); 1-11.
- Wiratmi, W., G. A. Yuniarta., dan A. T. Atmadja. 2014. "Pengaruh *Budgetary Goal Characteristics* terhadap Kinerja Manajerial dengan Budaya Paternalistik dan Komitmen Organisasi sebagai *Moderating Variabel* (Studi Empiris pada Dinas Dinas Pemerintah Kabupaten Bandung)". *E-Journal SI Akuntansi Universitas Pendidikan Ganesha*, 2(1).
- Wirawan, Ketut Edy. 2016. Pengaruh Tingkat Pendidikan dan Pengalaman Bekerja Terhadap Kinerja Karyawan. *Journal Manajemen*, 4.
- Yeyen, AZ. 2013. Pengaruh Revisi Anggaran, Partisipasi Anggaran, Tingkat Kesulitan, Serta Evaluasi Dan Umpan Balik Terhadap Pencapaian Anggaran Yang Efektif (Studi Empiris pada Satuan Kerja Perangkat Daerah Kota Payakumbuh). *Jurnal Akuntansi*, 1(1): 1-28.
- Yulianti., Hardi., dan Rusli. 2014. Pengaruh Kejelasan Sasaran Anggaran, Kesulitan Sasaran Anggaran, Pengendalian Akuntansi Dan Sistem Pelaporan Terhadap Akuntabilitas Kinerja Instansi Pemerintah (Studi Pada Satuan Kinerja Perangkat Daerah Kabupaten Pelalawan). *JOM FEKON*, 1(2); 1-15.
- Yustini, Santi. 2014. Pengaruh Karakteristik Tujuan Anggaran Terhadap Tingkat Penyerapan Anggaran Dengan Pengawasan Internal Sebagai Variabel Moderating. *Jurnal Bisnis dan Manajemen*, 4(2); 110-119.
- Zelmiyanti, Riri. 2016. Pendekatan Teori Keagenan Pada Kinerja Keuangan Daerah Dan Belanja Modal (Studi Pada Provinsi Di Indonesia). *JRAK*, 7(1); 11-21.



LAMPIRAN 1
KUESIONER PENELITIAN

UNIVERSITAS ISLAM NEGERI
ALAUDDIN
M A K A S S A R

Makassar, Oktober 2018

Perihal : Permohonan untuk Mengisi Kuesioner

Kepada

Yth. Bapak/Ibu

Di

Tempat

Assalamu'alaikum Warahmatullahi Wabarakatuh.

Dalam menyelesaikan tugas akhir sebagai mahasiswa strata satu (S1) Jurusan Akuntansi Fakultas Ekonomi dan bisnis Islam Universitas Islam Negeri Alauddin Makassar, maka penulis akan melakukan penelitian dengan judul **“Pengaruh *Budgetary Goal Characteristics Dimension* dan *Internal Control* terhadap Kinerja Manajerial dengan *Paternalistic Culture* sebagai Pemoderasi (Studi Empiris pada SKPD Kota Makassar)”**. Data yang penulis peroleh dari Bapak/Ibu berikan akan dijamin kerahasiaanya serta orientitasnya yang hanya penulis gunakan untuk kepentingan akademis. Kejujuran dan kebenaran data yang Bapak/Ibu berikan adalah bantuan yang tidak ternilai bagi penulis.

Penulis menyadari kesibukan dan keterbatasan waktu yang Bapak/Ibu miliki. Namun, penelitian ini tidak dapat penulis lakukan tanpa bantuan Bapak/Ibu. Oleh karena itu, penulis memohon kesediaan Bapak/Ibu meluangkan waktu untuk mengisi Kuesioner penelitian ini.

Demikian permohonan ini penulis ajukan, atas bantuan Bapak/Ibu penulis ucapkan banyak terimakasih.

Wassalamu'alaikum Warahmatullahi Wabarakaatuh.

Hormat Saya

Peneliti,

IRMAWATI
90400114023

KUESIONER

A. Daftar Pertanyaan Umum

Nama Responden :

Jenis Kelamin :

Pendidikan Terakhir :

Umur Responden :

Lama Bekerja :

B. Petunjuk Pengisian Kuesioner

Mohon dibaca setiap pernyataan dengan teliti. Bapak/Ibu dan bapak saudara/i cukup memberikan tanda ceklis (√) atau silang (X) pada pilihan jawaban yang tersedia (rentang angka 1 sampai dengan 5). Setiap pernyataan mengharapkan hanya satu jawaban dan setiap jawaban dan setiap angka akan mewakili tingkat kesesuaian dengan pendapat yang diberikan :

- Sangat Tidak Setuju = 1
- Tidak Setuju = 2
- Ragu-Ragu = 3
- Setuju = 4
- Sangat Setuju = 5

C. Daftar Pertanyaan Khusus

1. Partisipasi Anggaran

No.	Pernyataan	STS	TS	RR	S	SS
1.	Saya memiliki pengaruh yang sangat kuat terhadap proses penyusunan rencana anggaran.					

2.	Rencana anggaran tidak akan ditetapkan sampai saya merasa puas.					
3.	Saya mengadakan pertemuan dengan staf saya untuk rencana anggaran.					
4.	Staf saya memberikan kontribusi dan partisipasi aktif dalam penyusunan rencana anggaran.					
5.	Pendapat saya diterima ketika menetapkan perencanaan anggaran Satuan Kerja Perangkat Daerah.					
6.	Saya meminta pendapat bawahan atau pegawai dalam penentuan tujuan anggaran.					

Sumber: Istiyani, 2009

2. Kejelasan sasaran anggaran

No.	Pernyataan	STS	TS	RR	S	SS
1.	Saya memahami persis apa yang harus saya lakukan dalam pekerjaan saya.					
2.	Saya memahami bagaimana kinerja saya diukur.					
3.	Saya memiliki sasaran yang jelas yang membantu saya dalam melakukan pekerjaan.					
4.	Saya memiliki batas waktu untuk mencapai sasaran pekerjaan.					
5.	Jika saya mempunyai lebih dari satu sasaran untuk dicapai, saya mengetahui mana yang paling penting dan yang kurang penting.					
6.	Sasaran dalam pekerjaan saya cukup					

	menantang, tetapi layak (tidak terlalu mudah maupun sulit)					
7.	Dalam instansi ini, tim bekerja sama untuk mencapai sasaran.					

Sumber: Helmi, 2016

3. Evaluasi Anggaran

No.	Pernyataan	STS	TS	RR	S	SS
1.	Pimpinan menyebutkan RKA-SKPD ketika berbicara mengenai efisiensi dan efektivitas kepada saya sebagai kepala unit.					
2.	Pimpinan saya menganggap bahwa saya sendiri yang bertanggung jawab atas penyimpangan anggaran dalam unit saya.					
3.	Pimpinan akan menunjukkan ketidakpuasannya mengenai anggaran unit saya bila tidak tercapai.					
4.	Penyimpangan anggaran yang besar dalam unit saya telah mendapat komentar dari pimpinan, karena mengakibatkan prestasi saya yang buruk.					
5.	Saya telah menjelaskan kepada pimpinan mengenai item-item anggaran yang melampaui RKA-SKPD karena tidak dapat saya kendalikan.					

Sumber: Istiyani, 2009

4. Umpan Balik Anggaran

No.	Pernyataan	STS	TS	RR	S	SS
1.	Anggaran yang telah terealisasi selalu dibandingkan dengan varian yang telah direncanakan sebelumnya.					
2.	Saya memperoleh sejumlah umpan balik dan pengarahan atas penyimpangan anggaran yang terjadi.					
3.	Atasan yang memberikan arahan menuju perbaikan jika terjadi selisih anggaran pada bagian saya.					
4.	Atasan memberitahu seberapa baik usaha yang saya lakukan dalam mencapai sasaran anggaran.					

Sumber: Helmi, 2016

5. Kesulitan Sasaran Anggaran

No.	Pernyataan	STS	TS	RR	S	SS
1.	Tujuan anggaran sulit dicapai					
2.	Tidak ada masalah bagi saya dalam mencapai tujuan anggaran					

Sumber: Istiyani, 2009

6. Pengendalian Internal (*Internal Control*)

No.	Pernyataan	STS	TS	RR	S	SS
1.	Tindakan manajemen dilaksanakan secara intensif untuk mengurangi tindakan pegawai kurang jujur.					
2.	Pengelolaan atas risiko yang ada dilakukan dengan baik.					
3.	Pengendalian yang ada didokumentasikan dalam prosedur					

	uraian, flow chart, atau form lainnya.					
4.	Informasi yang diperoleh dan dibutuhkan relative cepat dan akurat.					
5.	Manajemen melakukan pemeriksaan terhadap pelaksanaan kebijakan dan prosedur yang ditetapkan perusahaan.					

Sumber: Andriyanto, 2013

7. Kinerja Manajerial

No.	Pernyataan	STS	TS	RR	S	SS
1.	Penentuan tujuan kebijakan dan tindakan, penjadwalan kerja, merancang prosedur serta pemrograman.					
2.	Mengumpulkan dan menyiapkan informasi untuk catatan dan laporan.					
3.	Tukar-menukar informasi dengan orang di bagian organisasi yang lain guna mengaitkan dan menyesuaikan program.					
4.	Menilai dan mengukur kinerja yang diamati dan dilaporkan (seperti penilaian pegawai).					
5.	Dilakukan pengarahan dan pengembangan terhadap pegawai.					
6.	Dilakukan proses wawancara dalam pemilihan pegawai baru.					
7.	Menghadiri pertemuan bisnis					
8.	Mempromosikan tujuan umum perusahaan dengan cara memberikan konsultasi secara lisan atau berhubungan langsung dengan individu atau kelompok.					

Sumber: Andriyanto, 2013

8. Budaya Paternalistik (*Paternalistic Culture*)

No.	Pernyataan	STS	TS	RR	S	SS
1.	Atasan seharusnya membantu karyawan apabila mereka mengalami masalah keluarga.					
2.	Atasan harus memperhatikan apakah karyawan berpakaian pantas dan cukup pangannya.					
3.	Atasan seharusnya membantu karyawannya memecahkan masalah-masalah pribadi mereka.					
4.	Manajemen seharusnya memperhatikan bahwa anak-anak karyawannya cukup memadai pendidikannya.					

Sumber: Ritonga, 2008

Terima Kasih atas Partisipasinya

UNIVERSITAS ISLAM NEGERI
ALAUDDIN
M A K A S S A R



LAMPIRAN 2
REKAPITULASI JAWABAN
RESPONDEN

UNIVERSITAS ISLAM NEGERI
ALAUDDIN
M A K A S S A R

No.	<i>Partisipasi Anggaran</i>						Skor
	X1.1.1	X1.1.2	X1.1.3	X1.1.4	X1.1.5	X1.1.6	
1	3	4	5	5	4	5	26
2	2	1	2	4	2	4	15
3	5	2	5	5	4	4	25
4	5	4	5	5	5	5	29
5	4	2	4	4	4	3	21
6	4	2	4	4	4	5	23
7	3	2	4	4	4	3	20
8	2	4	4	4	3	5	22
9	3	4	5	5	4	5	26
10	2	2	4	5	3	4	20
11	4	4	4	4	4	4	24
12	2	2	5	5	3	5	22
13	4	2	2	4	4	4	20
14	2	2	5	5	5	5	24
15	4	4	3	4	4	3	22
16	2	1	4	4	4	3	18
17	3	3	4	5	4	4	23
18	4	2	4	3	4	4	21
19	2	2	2	2	2	2	12
20	2	2	2	2	2	2	12
21	2	1	2	2	2	2	11
22	4	2	4	4	4	4	22
23	2	1	2	2	2	2	11
24	2	2	2	2	2	2	12
25	4	4	4	5	4	4	25
26	4	4	4	5	4	4	25
27	4	4	4	5	4	4	25
28	4	4	4	5	4	4	25
29	2	2	1	5	1	2	13
30	3	3	2	3	3	2	16
31	2	2	4	4	2	4	18
32	4	2	4	4	4	2	20
33	4	2	4	4	4	4	22
34	2	1	4	4	4	4	19
35	2	2	4	4	4	4	20
36	3	3	3	4	4	4	21

37	3	3	3	4	4	4	21
38	4	4	4	4	4	4	24
39	4	4	4	4	4	4	24
40	4	4	3	4	4	4	23
41	4	4	4	4	4	4	24
42	3	3	4	4	3	4	21
43	4	3	4	4	3	3	21
44	3	3	4	4	4	4	22
45	3	3	4	4	3	3	20
46	4	3	5	4	4	4	24
47	4	2	4	4	4	5	23
48	4	5	4	5	3	4	25
49	4	5	5	5	4	4	27
50	4	5	4	4	5	4	26
51	5	5	4	4	4	5	27
52	4	4	4	4	3	3	22
53	4	3	3	3	3	2	18
54	4	2	4	4	2	2	18
55	4	2	4	4	2	2	18
56	4	2	4	4	2	2	18

No.	<i>Kejelasan Sasaran Anggaran</i>							Skor
	X1.2.1	X1.2.2	X1.2.3	X1.2.4	X1.2.5	X1.2.6	X1.2.7	
1	5	5	5	4	4	3	4	30
2	5	5	5	5	5	5	5	35
3	5	5	5	5	5	5	5	35
4	5	5	5	5	5	5	5	35
5	4	2	4	4	3	2	2	21
6	5	4	4	4	2	2	4	25
7	5	3	3	4	4	4	5	28
8	4	5	3	3	4	5	5	29
9	5	5	5	5	5	5	5	35
10	4	3	4	4	4	3	4	26
11	4	4	4	4	4	4	4	28
12	4	4	4	4	4	4	5	29
13	5	5	5	4	5	4	5	33
14	5	4	4	4	4	4	4	29
15	4	4	4	4	4	4	4	28
16	4	4	4	5	4	3	4	28
17	4	3	4	4	3	3	4	25

18	4	4	4	4	4	4	4	28
19	4	4	4	4	4	4	4	28
20	4	4	4	4	4	4	4	28
21	1	1	1	1	4	4	5	17
22	4	4	4	4	4	4	4	28
23	1	1	1	1	4	4	5	17
24	2	2	1	1	1	1	1	9
25	4	4	5	4	5	4	4	30
26	4	4	5	4	5	4	4	30
27	4	4	5	4	5	4	4	30
28	4	4	5	4	5	4	4	30
29	2	2	2	2	2	3	1	14
30	2	3	3	3	3	3	1	18
31	4	4	4	4	4	4	4	28
32	4	4	4	4	4	4	4	28
33	4	4	4	4	4	5	5	30
34	4	4	4	4	4	4	4	28
35	4	4	4	4	4	4	4	28
36	4	2	4	2	5	3	4	24
37	4	4	4	4	4	4	4	28
38	4	4	4	4	4	4	4	28
39	4	4	4	4	4	4	4	28
40	4	4	4	4	4	4	4	28
41	4	2	4	4	3	3	4	24
42	4	3	3	4	4	4	1	23
43	4	4	4	4	4	4	4	28
44	4	4	4	4	4	3	4	27
45	4	2	4	2	5	3	4	24
46	5	4	5	3	4	5	4	30
47	4	4	4	4	5	4	5	30
48	4	4	4	4	5	5	5	31
49	5	4	4	5	5	5	5	33
50	4	4	5	4	4	4	4	29
51	4	4	5	5	4	4	4	30
52	4	3	4	3	3	4	4	25
53	5	4	5	4	4	4	4	30
54	4	4	5	4	4	3	2	26
55	4	4	5	4	4	3	2	26
56	4	4	5	4	4	3	2	26

No.	Evaluasi Anggaran					Skor
	X1.3.1	X1.3.2	X1.3.3	X1.3.4	X1.3.5	
1	5	4	4	1	4	18
2	5	1	4	4	4	18
3	5	2	4	4	4	19
4	5	4	5	5	4	23
5	4	2	4	4	4	18
6	4	2	4	4	4	18
7	4	2	3	4	4	17
8	1	1	4	2	3	11
9	5	4	4	1	4	18
10	4	3	4	2	3	16
11	4	4	4	2	4	18
12	5	5	5	2	2	19
13	4	2	4	2	4	16
14	4	5	5	5	4	23
15	4	4	4	4	4	20
16	4	2	4	5	5	20
17	4	3	4	3	4	18
18	4	2	4	4	3	17
19	2	2	2	2	2	10
20	2	2	2	2	2	10
21	5	5	5	5	5	25
22	4	4	4	2	4	18
23	5	5	5	5	5	25
24	1	1	1	1	1	5
25	4	4	4	4	4	20
26	4	4	4	4	4	20
27	4	4	4	4	4	20
28	4	4	4	4	4	20
29	4	2	1	1	3	11
30	4	2	4	1	2	13
31	4	2	4	2	4	16
32	4	2	4	4	4	18
33	4	3	4	4	3	18
34	4	4	3	3	3	17
35	4	2	4	2	4	16
36	4	2	2	2	3	13
37	4	4	4	4	4	20
38	4	4	2	4	4	18
39	4	4	4	4	4	20
40	4	4	4	4	4	20
41	4	3	3	3	2	15
42	3	3	4	4	4	18

43	4	2	3	3	3	15
44	4	4	4	4	4	20
45	4	2	2	2	3	13
46	5	5	4	5	4	23
47	5	2	4	4	4	19
48	5	4	5	5	4	23
49	5	4	4	4	4	21
50	4	4	5	5	5	23
51	4	4	5	5	4	22
52	4	4	4	5	4	21
53	4	2	4	3	4	17
54	4	2	4	3	4	17
55	4	2	4	3	4	17
56	4	2	4	3	4	17

No.	<i>Umpan Balik Anggaran</i>				Skor
	X1.4.1	X1.4.2	X1.4.3	X1.4.4	
1	5	3	4	4	16
2	5	5	5	4	19
3	5	5	5	4	19
4	5	5	5	5	20
5	4	3	4	5	16
6	4	4	4	5	17
7	4	4	4	5	17
8	3	1	4	4	12
9	5	4	5	5	19
10	5	3	4	4	16
11	4	4	4	4	16
12	5	1	4	4	14
13	4	4	4	4	16
14	4	5	5	4	18
15	4	4	4	4	16
16	4	5	2	2	13
17	3	3	4	4	14
18	4	4	4	4	16
19	1	2	1	2	6
20	2	2	2	2	8
21	1	2	3	5	11
22	4	4	4	4	16

23	1	2	4	5	12
24	1	1	1	1	4
25	4	4	4	5	17
26	4	4	4	5	17
27	4	4	4	5	17
28	4	4	4	5	17
29	1	1	1	1	4
30	4	4	4	4	16
31	4	4	4	4	16
32	4	4	4	4	16
33	4	4	5	4	17
34	4	4	4	4	16
35	4	4	4	4	16
36	3	3	4	3	13
37	4	4	4	4	16
38	4	4	4	4	16
39	4	4	4	4	16
40	4	4	4	4	16
41	4	3	4	3	14
42	4	4	4	5	17
43	4	3	4	4	15
44	4	4	4	4	16
45	3	3	4	3	13
46	4	4	5	5	18
47	4	2	5	5	16
48	5	3	5	4	17
49	4	4	4	4	16
50	5	4	3	4	16
51	5	4	4	4	17
52	4	4	4	5	17
53	4	2	4	4	14
54	4	2	4	4	14
55	4	2	4	4	14
56	4	2	4	4	14

No.	<i>Kesulitan Sasaran Anggaran</i>		Skor
	X1.5.1	X1.5.2	
1	4	4	8
2	1	5	6
3	4	4	8
4	2	4	6
5	4	4	8
6	3	2	5
7	2	2	4
8	5	4	9
9	5	5	10
10	5	5	10
11	4	5	9
12	4	4	8
13	4	2	6
14	1	3	4
15	2	3	5
16	1	2	3
17	2	3	5
18	4	4	8
19	4	2	6
20	4	2	6
21	4	5	9
22	4	5	9
23	4	4	8
24	4	4	8
25	2	2	4
26	2	4	6
27	2	2	4
28	2	3	5
29	3	3	6
30	4	4	8
31	4	5	9
32	5	5	10
33	5	4	9
34	4	3	7
35	3	3	6
36	3	4	7
37	3	3	6
38	3	4	7
39	4	4	8
40	4	4	8
41	4	4	8
42	5	5	10

43	4	4	8
44	4	2	6
45	3	4	7
46	4	4	8
47	5	5	10
48	4	4	8
49	5	5	10
50	4	5	9
51	3	4	7
52	4	2	6
53	1	2	3
54	2	2	4
55	2	2	4
56	1	2	3

No.	<i>Internal Control</i>					Skor
	X2.1	X2.2	X2.3	X2.4	X2.5	
1	5	5	5	5	5	25
2	5	4	4	4	5	22
3	4	5	5	5	4	23
4	5	5	5	5	5	25
5	2	4	2	4	4	16
6	4	4	4	2	5	19
7	4	4	4	2	5	19
8	5	4	3	4	5	21
9	5	5	5	5	5	25
10	4	4	4	4	4	20
11	4	4	4	4	4	20
12	4	4	5	5	5	23
13	4	4	4	4	4	20
14	4	5	4	4	5	22
15	4	4	4	4	4	20
16	4	4	3	3	4	18
17	3	3	4	5	4	19
18	4	4	4	4	4	20
19	2	2	2	2	2	10
20	2	2	2	2	2	10
21	4	4	4	5	1	18
22	4	2	4	4	4	18
23	4	4	4	5	1	18
24	4	5	4	5	4	22

25	4	4	4	4	4	20
26	4	4	4	4	4	20
27	4	4	4	4	4	20
28	4	4	4	4	4	20
29	1	1	1	1	1	5
30	4	4	4	4	4	20
31	4	4	4	4	4	20
32	4	4	4	4	4	20
33	4	4	4	4	4	20
34	4	4	4	4	4	20
35	4	4	4	4	4	20
36	4	4	4	4	4	20
37	4	4	4	4	4	20
38	4	4	4	4	4	20
39	4	4	4	4	4	20
40	4	4	4	4	4	20
41	4	4	4	4	4	20
42	4	4	4	3	4	19
43	4	4	4	4	4	20
44	4	4	4	4	4	20
45	4	4	4	4	4	20
46	4	4	4	5	5	22
47	5	4	4	4	5	22
48	5	4	4	4	5	22
49	5	5	5	4	4	23
50	5	4	4	4	5	22
51	4	4	4	5	4	22
52	5	4	4	4	4	21
53	4	4	4	5	4	21
54	4	4	4	5	4	21
55	4	4	4	5	4	21
56	4	4	4	5	4	21

No.	<i>Kinerja Manajerial</i>								Skor
	Y1	Y2	Y3	Y4	Y5	Y6	Y7	Y8	
1	5	5	4	4	4	4	4	5	35
2	5	4	5	5	5	5	5	5	39
3	4	5	4	5	5	5	4	4	36
4	5	5	5	5	5	4	4	5	38
5	4	4	4	4	4	5	5	2	32
6	4	4	4	4	4	4	3	2	29

7	4	4	4	4	4	4	2	3	29
8	4	4	5	3	4	4	3	4	31
9	5	5	5	5	5	5	4	5	39
10	4	4	4	4	4	4	4	4	32
11	4	4	4	4	4	4	4	5	33
12	5	5	5	5	5	5	4	5	39
13	4	4	4	4	4	2	4	4	30
14	4	4	4	4	4	4	4	5	33
15	4	4	4	4	4	4	2	4	30
16	1	2	4	4	4	4	3	4	26
17	4	4	5	4	4	4	2	4	31
18	4	4	4	4	4	4	4	4	32
19	2	2	2	2	2	2	2	2	16
20	2	2	2	2	2	2	2	2	16
21	3	1	5	1	3	3	5	1	22
22	4	4	4	4	4	4	4	4	32
23	3	1	5	1	3	3	5	1	22
24	4	5	1	1	1	1	1	1	15
25	4	4	4	5	5	4	4	4	34
26	4	4	4	5	5	4	4	4	34
27	4	4	4	5	5	4	4	4	34
28	4	4	4	5	5	4	4	4	34
29	2	2	3	2	4	2	2	1	18
30	3	3	3	3	3	3	2	2	22
31	4	4	4	4	4	4	3	4	31
32	4	4	4	4	4	4	3	4	31
33	4	4	4	4	5	5	4	4	34
34	4	4	4	4	4	4	4	4	32
35	4	4	4	4	4	4	2	4	30
36	4	4	4	3	4	5	3	2	29
37	4	4	4	4	4	4	4	4	32
38	4	4	4	4	4	4	4	4	32
39	4	4	4	4	4	4	4	4	32
40	4	4	4	4	4	4	4	4	32
41	5	4	4	5	4	4	3	4	33
42	5	4	5	5	5	4	3	4	35
43	4	4	4	4	4	3	3	3	29
44	4	4	4	4	4	4	4	4	32
45	4	4	4	3	4	5	3	2	29
46	5	5	5	5	5	5	2	2	34
47	5	5	5	5	5	5	2	4	36
48	4	5	4	5	4	5	4	5	36
49	4	4	5	4	4	5	5	5	36
50	4	5	5	4	4	4	4	5	35

51	4	5	5	4	4	4	4	4	34
52	4	4	2	2	5	4	4	4	29
53	4	5	4	4	5	4	5	3	34
54	4	5	4	4	5	4	5	3	34
55	4	5	4	4	5	4	5	3	34
56	4	5	4	4	5	4	5	3	34

No.	<i>Paternalistic Culture</i>				Skor
	M1	M2	M3	M4	
1	5	5	2	3	15
2	3	4	4	4	15
3	3	5	3	3	14
4	4	4	4	5	17
5	2	4	4	2	12
6	3	3	3	2	11
7	4	4	3	4	15
8	3	4	3	4	14
9	5	4	5	5	19
10	5	4	4	5	18
11	5	5	2	3	15
12	5	4	4	4	17
13	2	4	2	4	12
14	4	4	4	4	16
15	4	4	4	4	16
16	4	4	2	3	13
17	4	4	5	3	16
18	4	4	4	4	16
19	3	3	3	3	12
20	3	3	3	3	12
21	2	2	3	3	10
22	4	4	4	4	16
23	1	1	5	3	10
24	2	1	1	2	6
25	4	4	4	4	16
26	4	4	4	4	16
27	4	4	4	4	16
28	4	4	4	4	16

29	2	3	2	1	8
30	4	4	4	4	16
31	4	4	4	4	16
32	4	4	2	2	12
33	4	4	2	4	14
34	4	4	4	4	16
35	3	4	4	4	15
36	3	3	3	4	13
37	4	4	4	4	16
38	4	4	4	4	16
39	4	4	4	4	16
40	4	4	4	4	16
41	4	4	4	3	15
42	3	4	3	4	14
43	4	4	4	4	16
44	4	4	4	4	16
45	3	3	3	4	13
46	3	3	2	4	12
47	5	5	5	5	20
48	3	3	3	4	13
49	4	4	4	4	16
50	3	4	4	4	15
51	4	4	5	5	18
52	3	3	3	3	12
53	5	4	4	4	17
54	2	4	2	4	12
55	2	4	2	4	12
56	2	4	2	4	12



LAMPIRAN 3
STATISTIK DESKRIPTIF

UNIVERSITAS ISLAM NEGERI
ALAUDDIN
M A K A S S A R

A. Statistik Deskriptif Variabel

Descriptive Statistics

	N	Minimu m	Maximu m	Mean	Std. Deviation
Partisipasi Anggaran	56	11.00	29.00	21.0000	4.29799
Kejelasan Sasaran Anggaran	56	9.00	35.00	27.2500	4.92212
Evaluasi Anggaran	56	5.00	25.00	17.8750	3.83791
Umpan Balik Anggaran	56	4.00	20.00	15.0893	3.24893
Kesulitan Sasaran Anggaran	56	3.00	10.00	6.9464	2.02188
Internal Control	56	5.00	25.00	19.9107	3.30441
Kinerja Manajerial	56	15.00	39.00	31.1071	5.52574
Paternalistic Culture	56	6.00	20.00	14.4286	2.62060
Valid N (listwise)	56				

B. Statistik Deskriptif Pernyataan

1. Partisipasi Anggaran

Statistics

		X1.1	X1.2	X1.3	X1.4	X1.5	X1.6
N	Valid	56	56	56	56	56	56
	Missing	0	0	0	0	0	0
Mean		3.3393	2.8393	3.7143	4.0357	3.4643	3.6071
Sum		187.00	159.00	208.00	226.00	194.00	202.00

		Frequency	Percent	Valid Percent	Cumulative Percent
Valid	Tidak Setuju	15	26.8	26.8	26.8
	Ragu-Ragu	10	17.9	17.9	44.6
	Setuju	28	50.0	50.0	94.6
	Sangat Setuju	3	5.4	5.4	100.0
	Total	56	100.0	100.0	

X1.2

	Frequency	Percent	Valid Percent	Cumulative Percent
Sangat Tidak Setuju	5	8.9	8.9	8.9
Tidak Setuju	22	39.3	39.3	48.2
Valid Ragu-Ragu	10	17.9	17.9	66.1
Setuju	15	26.8	26.8	92.9
Sangat Setuju	4	7.1	7.1	100.0
Total	56	100.0	100.0	

X1.3

	Frequency	Percent	Valid Percent	Cumulative Percent
Sangat Tidak Setuju	1	1.8	1.8	1.8
Tidak Setuju	8	14.3	14.3	16.1
Valid Ragu-Ragu	5	8.9	8.9	25.0
Setuju	34	60.7	60.7	85.7
Sangat Setuju	8	14.3	14.3	100.0
Total	56	100.0	100.0	

UNIVERSITAS ISLAM NEGERI

X1.4

	Frequency	Percent	Valid Percent	Cumulative Percent
Tidak Setuju	5	8.9	8.9	8.9
Ragu-Ragu	3	5.4	5.4	14.3
Valid Setuju	33	58.9	58.9	73.2
Sangat Setuju	15	26.8	26.8	100.0
Total	56	100.0	100.0	

X1.5

	Frequency	Percent	Valid Percent	Cumulative Percent
Sangat Tidak Setuju	1	1.8	1.8	1.8
Tidak Setuju	10	17.9	17.9	19.6
Valid Ragu-Ragu	10	17.9	17.9	37.5
Setuju	32	57.1	57.1	94.6
Sangat Setuju	3	5.4	5.4	100.0
Total	56	100.0	100.0	

X1.6

	Frequency	Percent	Valid Percent	Cumulative Percent
Tidak Setuju	12	21.4	21.4	21.4
Ragu-Ragu	7	12.5	12.5	33.9
Valid Setuju	28	50.0	50.0	83.9
Sangat Setuju	9	16.1	16.1	100.0
Total	56	100.0	100.0	

2. Kejelasan Sasaran Anggaran

Statistics

	X2.1	X2.2	X2.3	X2.4	X2.5	X2.6	X2.7
N Valid	56	56	56	56	56	56	56
Missing	0	0	0	0	0	0	0
Mean	4.0000	3.6964	4.0357	3.7857	4.0357	3.8036	3.8929
Sum	224.00	207.00	226.00	212.00	226.00	213.00	218.00

X2.1

	Frequency	Percent	Valid Percent	Cumulative Percent
Valid Sangat Tidak Setuju	2	3.6	3.6	3.6

Tidak Setuju	3	5.4	5.4	8.9
Setuju	39	69.6	69.6	78.6
Sangat Setuju	12	21.4	21.4	100.0
Total	56	100.0	100.0	

X2.2

	Frequenc y	Percent	Valid Percent	Cumulative Percent
Sangat Tidak Setuju	2	3.6	3.6	3.6
Tidak Setuju	6	10.7	10.7	14.3
Valid Ragu-Ragu	6	10.7	10.7	25.0
Setuju	35	62.5	62.5	87.5
Sangat Setuju	7	12.5	12.5	100.0
Total	56	100.0	100.0	

X2.3

	Frequenc y	Percent	Valid Percent	Cumulative Percent
Sangat Tidak Setuju	3	5.4	5.4	5.4
Tidak Setuju	1	1.8	1.8	7.1
Valid Ragu-Ragu	4	7.1	7.1	14.3
Setuju	31	55.4	55.4	69.6
Sangat Setuju	17	30.4	30.4	100.0
Total	56	100.0	100.0	

X2.4

	Frequenc y	Percent	Valid Percent	Cumulative Percent
Sangat Tidak Setuju	3	5.4	5.4	5.4
Valid Tidak Setuju	3	5.4	5.4	10.7
Ragu-Ragu	4	7.1	7.1	17.9
Setuju	39	69.6	69.6	87.5
Sangat Setuju	7	12.5	12.5	100.0

Total	56	100.0	100.0
-------	----	-------	-------

X2.5

	Frequency	Percent	Valid Percent	Cumulative Percent
Sangat Tidak Setuju	1	1.8	1.8	1.8
Tidak Setuju	2	3.6	3.6	5.4
Valid Ragu-Ragu	5	8.9	8.9	14.3
Setuju	34	60.7	60.7	75.0
Sangat Setuju	14	25.0	25.0	100.0
Total	56	100.0	100.0	

X2.6

	Frequency	Percent	Valid Percent	Cumulative Percent
Sangat Tidak Setuju	1	1.8	1.8	1.8
Tidak Setuju	2	3.6	3.6	5.4
Valid Ragu-Ragu	13	23.2	23.2	28.6
Setuju	31	55.4	55.4	83.9
Sangat Setuju	9	16.1	16.1	100.0
Total	56	100.0	100.0	

UNIVERSITAS ISLAM NEGERI

X2.7

	Frequency	Percent	Valid Percent	Cumulative Percent
Sangat Tidak Setuju	4	7.1	7.1	7.1
Tidak Setuju	4	7.1	7.1	14.3
Valid Setuju	34	60.7	60.7	75.0
Sangat Setuju	14	25.0	25.0	100.0
Total	56	100.0	100.0	

3. Evaluasi Anggaran

Statistics

		X3.1	X3.2	X3.3	X3.4	X3.5
N	Valid	56	56	56	56	56
	Missing	0	0	0	0	0
Mean		4.0179	3.0536	3.7857	3.3393	3.6786
Sum		225.00	171.00	212.00	187.00	206.00

X3.1

		Frequenc y	Percent	Valid Percent	Cumulative Percent
Valid	Sangat Tidak Setuju	2	3.6	3.6	3.6
	Tidak Setuju	2	3.6	3.6	7.1
	Ragu-Ragu	1	1.8	1.8	8.9
	Setuju	39	69.6	69.6	78.6
	Sangat Setuju	12	21.4	21.4	100.0
	Total	56	100.0	100.0	

X3.2

		Frequenc y	Percent	Valid Percent	Cumulative Percent
Valid	Sangat Tidak Setuju	3	5.4	5.4	5.4
	Tidak Setuju	22	39.3	39.3	44.6
	Ragu-Ragu	5	8.9	8.9	53.6
	Setuju	21	37.5	37.5	91.1
	Sangat Setuju	5	8.9	8.9	100.0
	Total	56	100.0	100.0	

X3.3

		Frequenc y	Percent	Valid Percent	Cumulative Percent
Valid	Sangat Tidak Setuju	2	3.6	3.6	3.6
	Tidak Setuju	5	8.9	8.9	12.5

Ragu-Ragu	4	7.1	7.1	19.6
Setuju	37	66.1	66.1	85.7
Sangat Setuju	8	14.3	14.3	100.0
Total	56	100.0	100.0	

X3.4

	Frequency	Percent	Valid Percent	Cumulative Percent
Sangat Tidak Setuju	5	8.9	8.9	8.9
Tidak Setuju	12	21.4	21.4	30.4
Valid Ragu-Ragu	8	14.3	14.3	44.6
Setuju	21	37.5	37.5	82.1
Sangat Setuju	10	17.9	17.9	100.0
Total	56	100.0	100.0	

X3.5

	Frequency	Percent	Valid Percent	Cumulative Percent
Sangat Tidak Setuju	1	1.8	1.8	1.8
Tidak Setuju	5	8.9	8.9	10.7
Valid Ragu-Ragu	9	16.1	16.1	26.8
Setuju	37	66.1	66.1	92.9
Sangat Setuju	4	7.1	7.1	100.0
Total	56	100.0	100.0	

4. Umpan Balik Anggaran

Statistics

	X4.1	X4.2	X4.3	X4.4
N Valid	56	56	56	56
Missing	0	0	0	0
Mean	3.8036	3.3929	3.8929	4.0000
Sum	213.00	190.00	218.00	224.00

X4.1

	Frequency	Percent	Valid Percent	Cumulative Percent
Sangat Tidak Setuju	5	8.9	8.9	8.9
Tidak Setuju	1	1.8	1.8	10.7
Valid Ragu-Ragu	4	7.1	7.1	17.9
Setuju	36	64.3	64.3	82.1
Sangat Setuju	10	17.9	17.9	100.0
Total	56	100.0	100.0	

X4.2

	Frequency	Percent	Valid Percent	Cumulative Percent
Sangat Tidak Setuju	4	7.1	7.1	7.1
Tidak Setuju	9	16.1	16.1	23.2
Valid Ragu-Ragu	9	16.1	16.1	39.3
Setuju	29	51.8	51.8	91.1
Sangat Setuju	5	8.9	8.9	100.0
Total	56	100.0	100.0	

X4.3

	Frequency	Percent	Valid Percent	Cumulative Percent
Sangat Tidak Setuju	3	5.4	5.4	5.4
Tidak Setuju	2	3.6	3.6	8.9
Valid Ragu-Ragu	2	3.6	3.6	12.5
Setuju	40	71.4	71.4	83.9
Sangat Setuju	9	16.1	16.1	100.0
Total	56	100.0	100.0	

X4.4

	Frequenc y	Percent	Valid Percent	Cumulative Percent
Sangat Tidak Setuju	2	3.6	3.6	3.6
Tidak Setuju	3	5.4	5.4	8.9
Valid Ragu-Ragu	3	5.4	5.4	14.3
Setuju	33	58.9	58.9	73.2
Sangat Setuju	15	26.8	26.8	100.0
Total	56	100.0	100.0	

5. Kesulitan Sasaran Anggaran

Statistics

		X5.1	X5.2
N	Valid	56	56
	Missing	0	0
Mean		3.3750	3.5714
Sum		189.00	200.00

UNIVERSITAS ISLAM NEGERI

X5.1

	Frequenc y	Percent	Valid Percent	Cumulative Percent
Sangat Tidak Setuju	5	8.9	8.9	8.9
Tidak Setuju	10	17.9	17.9	26.8
Valid Ragu-Ragu	8	14.3	14.3	41.1
Setuju	25	44.6	44.6	85.7
Sangat Setuju	8	14.3	14.3	100.0
Total	56	100.0	100.0	

X5.2

	Frequenc y	Percent	Valid Percent	Cumulative Percent
Tidak Setuju	14	25.0	25.0	25.0
Ragu-Ragu	8	14.3	14.3	39.3
Valid Setuju	22	39.3	39.3	78.6
Sangat Setuju	12	21.4	21.4	100.0
Total	56	100.0	100.0	

6. *Internal Control*

Statistics

	X6.1	X6.2	X6.3	X6.4	X6.5
N Valid	56	56	56	56	56
Missing	0	0	0	0	0
Mean	4.0000	3.9464	3.9286	4.0357	4.0000
Sum	224.00	221.00	220.00	226.00	224.00

X6.1

	Frequenc y	Percent	Valid Percent	Cumulative Percent
Sangat Tidak Setuju	1	1.8	1.8	1.8
Tidak Setuju	3	5.4	5.4	7.1
Valid Ragu-Ragu	1	1.8	1.8	8.9
Setuju	41	73.2	73.2	82.1
Sangat Setuju	10	17.9	17.9	100.0
Total	56	100.0	100.0	

X6.2

	Frequenc y	Percent	Valid Percent	Cumulative Percent
Sangat Tidak Setuju	1	1.8	1.8	1.8
Tidak Setuju	3	5.4	5.4	7.1
Valid Ragu-Ragu	1	1.8	1.8	8.9
Setuju	44	78.6	78.6	87.5
Sangat Setuju	7	12.5	12.5	100.0
Total	56	100.0	100.0	

X6.3

	Frequenc y	Percent	Valid Percent	Cumulative Percent
Sangat Tidak Setuju	1	1.8	1.8	1.8
Tidak Setuju	3	5.4	5.4	7.1
Valid Ragu-Ragu	2	3.6	3.6	10.7
Setuju	43	76.8	76.8	87.5
Sangat Setuju	7	12.5	12.5	100.0
Total	56	100.0	100.0	

X6.4

	Frequenc y	Percent	Valid Percent	Cumulative Percent
Sangat Tidak Setuju	1	1.8	1.8	1.8
Tidak Setuju	4	7.1	7.1	8.9
Valid Ragu-Ragu	2	3.6	3.6	12.5
Setuju	34	60.7	60.7	73.2
Sangat Setuju	15	26.8	26.8	100.0
Total	56	100.0	100.0	

X6.5

		Frequenc y	Percent	Valid Percent	Cumulative Percent
Valid	Sangat Tidak Setuju	3	5.4	5.4	5.4
	Tidak Setuju	2	3.6	3.6	8.9
	Setuju	38	67.9	67.9	76.8
	Sangat Setuju	13	23.2	23.2	100.0
	Total	56	100.0	100.0	

7. Kinerja Manajerial

Statistics

		Y1	Y2	Y3	Y4	Y5	Y6	Y7	Y8
Valid N Mean Sum	Valid	56	56	56	56	56	56	56	56
	Missin g	0	0	0	0	0	0	0	0
	Mean	3.9464	4.0000	4.0536	3.8750	4.1429	3.9464	3.5714	3.5714
	Sum	221.00	224.00	227.00	217.00	232.00	221.00	200.00	200.00

Y1

		Frequenc y	Percent	Valid Percent	Cumulative Percent
Valid	Sangat Tidak Setuju	1	1.8	1.8	1.8
	Tidak Setuju	3	5.4	5.4	7.1
	Ragu-Ragu	3	5.4	5.4	12.5
	Setuju	40	71.4	71.4	83.9
	Sangat Setuju	9	16.1	16.1	100.0
Total		56	100.0	100.0	

Y2

		Frequenc y	Percent	Valid Percent	Cumulative Percent
Valid	Sangat Tidak Setuju	2	3.6	3.6	3.6

Tidak Setuju	4	7.1	7.1	10.7
Ragu-Ragu	1	1.8	1.8	12.5
Setuju	34	60.7	60.7	73.2
Sangat Setuju	15	26.8	26.8	100.0
Total	56	100.0	100.0	

Y3

	Frekuensi	Percent	Valid Percent	Cumulative Percent
Sangat Tidak Setuju	1	1.8	1.8	1.8
Tidak Setuju	3	5.4	5.4	7.1
Valid Ragu-Ragu	2	3.6	3.6	10.7
Setuju	36	64.3	64.3	75.0
Sangat Setuju	14	25.0	25.0	100.0
Total	56	100.0	100.0	

Y4

	Frekuensi	Percent	Valid Percent	Cumulative Percent
Sangat Tidak Setuju	3	5.4	5.4	5.4
Tidak Setuju	4	7.1	7.1	12.5
Valid Ragu-Ragu	4	7.1	7.1	19.6
Setuju	31	55.4	55.4	75.0
Sangat Setuju	14	25.0	25.0	100.0
Total	56	100.0	100.0	

Y5

	Frekuensi	Percent	Valid Percent	Cumulative Percent
Sangat Tidak Setuju	1	1.8	1.8	1.8
Valid Tidak Setuju	2	3.6	3.6	5.4
Ragu-Ragu	3	5.4	5.4	10.7
Setuju	32	57.1	57.1	67.9

Sangat Setuju	18	32.1	32.1	100.0
Total	56	100.0	100.0	

Y6

	Frequenc y	Percent	Valid Percent	Cumulative Percent
Sangat Tidak Setuju	1	1.8	1.8	1.8
Tidak Setuju	4	7.1	7.1	8.9
Valid Ragu-Ragu	4	7.1	7.1	16.1
Setuju	35	62.5	62.5	78.6
Sangat Setuju	12	21.4	21.4	100.0
Total	56	100.0	100.0	

Y7

	Frequenc y	Percent	Valid Percent	Cumulative Percent
Sangat Tidak Setuju	1	1.8	1.8	1.8
Tidak Setuju	10	17.9	17.9	19.6
Valid Ragu-Ragu	10	17.9	17.9	37.5
Setuju	26	46.4	46.4	83.9
Sangat Setuju	9	16.1	16.1	100.0
Total	56	100.0	100.0	

Y8

	Frequenc y	Percent	Valid Percent	Cumulative Percent
Sangat Tidak Setuju	4	7.1	7.1	7.1
Tidak Setuju	8	14.3	14.3	21.4
Valid Ragu-Ragu	6	10.7	10.7	32.1
Setuju	28	50.0	50.0	82.1
Sangat Setuju	10	17.9	17.9	100.0
Total	56	100.0	100.0	

8. *Paternalistic Culture*

Statistics

		M1	M2	M3	M4
N	Valid	56	56	56	56
	Missing	0	0	0	0
Mean		3.5357	3.7679	3.4286	3.6964
Sum		198.00	211.00	192.00	207.00

M1

		Frequency	Percent	Valid Percent	Cumulative Percent
Valid	Sangat Tidak Setuju	1	1.8	1.8	1.8
	Tidak Setuju	8	14.3	14.3	16.1
	Ragu-Ragu	14	25.0	25.0	41.1
	Setuju	26	46.4	46.4	87.5
	Sangat Setuju	7	12.5	12.5	100.0
	Total	56	100.0	100.0	

M2

		Frequency	Percent	Valid Percent	Cumulative Percent
Valid	Sangat Tidak Setuju	2	3.6	3.6	3.6
	Tidak Setuju	1	1.8	1.8	5.4
	Ragu-Ragu	9	16.1	16.1	21.4
	Setuju	40	71.4	71.4	92.9
	Sangat Setuju	4	7.1	7.1	100.0
	Total	56	100.0	100.0	

M3

		Frequency	Percent	Valid Percent	Cumulative Percent
Valid	Sangat Tidak Setuju	1	1.8	1.8	1.8
	Tidak Setuju	11	19.6	19.6	21.4

Ragu-Ragu	12	21.4	21.4	42.9
Setuju	27	48.2	48.2	91.1
Sangat Setuju	5	8.9	8.9	100.0
Total	56	100.0	100.0	

M4

	Frequency	Percent	Valid Percent	Cumulative Percent
Sangat Tidak Setuju	1	1.8	1.8	1.8
Tidak Setuju	4	7.1	7.1	8.9
Valid Ragu-Ragu	11	19.6	19.6	28.6
Setuju	35	62.5	62.5	91.1
Sangat Setuju	5	8.9	8.9	100.0
Total	56	100.0	100.0	



LAMPIRAN 4
UJI KUALITAS DATA

UNIVERSITAS ISLAM NEGERI
ALAUDDIN
M A K A S S A R

A. Uji Asumsi Klasik

1. Partisipasi Anggaran

		Correlations						
		X1.1	X1.2	X1.3	X1.4	X1.5	X1.6	Partisipasi Anggaran
X1.1	Pearson Correlation	1	.527*	.397*	.310*	.470*	.183	.648**
	Sig. (2-tailed)		.000	.002	.020	.000	.178	.000
	N	56	56	56	56	56	56	56
X1.2	Pearson Correlation	.527*	1	.344*	.409*	.422*	.389*	.716**
	Sig. (2-tailed)	.000		.010	.002	.001	.003	.000
	N	56	56	56	56	56	56	56
X1.3	Pearson Correlation	.397*	.344*	1	.637*	.597*	.606*	.790**
	Sig. (2-tailed)	.002	.010		.000	.000	.000	.000
	N	56	56	56	56	56	56	56
X1.4	Pearson Correlation	.310*	.409*	.637*	1	.457*	.606*	.749**
	Sig. (2-tailed)	.020	.002	.000		.000	.000	.000
	N	56	56	56	56	56	56	56
X1.5	Pearson Correlation	.470*	.422*	.597*	.457*	1	.659*	.801**
	Sig. (2-tailed)	.000	.001	.000	.000		.000	.000
	N	56	56	56	56	56	56	56
X1.6	Pearson Correlation	.183	.389*	.606*	.606*	.659*	1	.767**
	Sig. (2-tailed)		.000	.000	.000	.000		.000
	N	56	56	56	56	56	56	56

X2.4	Pearson Correlation	.762*	.768*	.754*	1	.398*	.374*	.264*	.807**
	Sig. (2-tailed)	.000	.000	.000		.002	.004	.049	.000
	N	56	56	56	56	56	56	56	56
X2.5	Pearson Correlation	.412*	.440*	.531*	.398*	1	.670*	.582*	.743**
	Sig. (2-tailed)	.002	.001	.000	.002		.000	.000	.000
	N	56	56	56	56	56	56	56	56
X2.6	Pearson Correlation	.330*	.506*	.283*	.374*	.670*	1	.649*	.703**
	Sig. (2-tailed)	.013	.000	.034	.004	.000		.000	.000
	N	56	56	56	56	56	56	56	56
X2.7	Pearson Correlation	.363*	.336*	.210	.264*	.582*	.649*	1	.646**
	Sig. (2-tailed)	.006	.011	.121	.049	.000	.000		.000
	N	56	56	56	56	56	56	56	56
Kejelasan Sasaran Anggaran	Pearson Correlation	.820*	.839*	.800*	.807*	.743*	.703*	.646*	1
	Sig. (2-tailed)	.000	.000	.000	.000	.000	.000	.000	
	N	56	56	56	56	56	56	56	56

** . Correlation is significant at the 0.01 level (2-tailed).

* . Correlation is significant at the 0.05 level (2-tailed).

3. Evaluasi Anggaran

Correlations

		X3.1	X3.2	X3.3	X3.4	X3.5	Evaluasi Anggaran
X3.1	Pearson Correlation	1	.462**	.517**	.356**	.541**	.715**
	Sig. (2-tailed)		.000	.000	.007	.000	.000
	N	56	56	56	56	56	56
X3.2	Pearson Correlation	.462**	1	.481**	.422**	.364**	.737**
	Sig. (2-tailed)	.000		.000	.001	.006	.000
	N	56	56	56	56	56	56
X3.3	Pearson Correlation	.517**	.481**	1	.532**	.607**	.803**
	Sig. (2-tailed)	.000	.000		.000	.000	.000
	N	56	56	56	56	56	56
X3.4	Pearson Correlation	.356**	.422**	.532**	1	.609**	.791**
	Sig. (2-tailed)	.007	.001	.000		.000	.000
	N	56	56	56	56	56	56
X3.5	Pearson Correlation	.541**	.364**	.607**	.609**	1	.787**
	Sig. (2-tailed)	.000	.006	.000	.000		.000
	N	56	56	56	56	56	56
Evaluasi Anggaran	Pearson Correlation	.715**	.737**	.803**	.791**	.787**	1
	Sig. (2-tailed)	.000	.000	.000	.000	.000	
	N	56	56	56	56	56	56

** . Correlation is significant at the 0.01 level (2-tailed).

4. Umpan Balik Anggaran

Correlations

		X4.1	X4.2	X4.3	X4.4	Umpan Balik Anggaran
X4.1	Pearson Correlation	1	.576**	.701**	.481**	.851**
	Sig. (2-tailed)		.000	.000	.000	.000
	N	56	56	56	56	56
X4.2	Pearson Correlation	.576**	1	.466**	.375**	.760**
	Sig. (2-tailed)	.000		.000	.004	.000
	N	56	56	56	56	56
X4.3	Pearson Correlation	.701**	.466**	1	.750**	.878**
	Sig. (2-tailed)	.000	.000		.000	.000
	N	56	56	56	56	56
X4.4	Pearson Correlation	.481**	.375**	.750**	1	.779**
	Sig. (2-tailed)	.000	.004	.000		.000
	N	56	56	56	56	56
Umpan Balik Anggaran	Pearson Correlation	.851**	.760**	.878**	.779**	1
	Sig. (2-tailed)	.000	.000	.000	.000	
	N	56	56	56	56	56

** . Correlation is significant at the 0.01 level (2-tailed).

5. Kesulitan Sasaran Anggaran

Correlations

		X5.1	X5.2	Kesulitan Sasaran Anggaran
X5.1	Pearson Correlation	1	.555**	.893**
	Sig. (2-tailed)		.000	.000
	N	56	56	56
X5.2	Pearson Correlation	.555**	1	.870**
	Sig. (2-tailed)	.000		.000
	N	56	56	56
Kesulitan Sasaran Anggaran	Pearson Correlation	.893**	.870**	1
	Sig. (2-tailed)	.000	.000	
	N	56	56	56

** . Correlation is significant at the 0.01 level (2-tailed).

6. *Internal Control*

Correlations

		X6.1	X6.2	X6.3	X6.4	X6.5	Internal Control
X6.1	Pearson Correlation	1	.724**	.778**	.519**	.638**	.880**
	Sig. (2-tailed)		.000	.000	.000	.000	.000
	N	56	56	56	56	56	56
X6.2	Pearson Correlation	.724**	1	.744**	.607**	.564**	.872**
	Sig. (2-tailed)	.000		.000	.000	.000	.000
	N	56	56	56	56	56	56
X6.3	Pearson Correlation	.778**	.744**	1	.684**	.530**	.896**
	Sig. (2-tailed)	.000	.000		.000	.000	.000
	N	56	56	56	56	56	56

Y4	N	56	56	56	56	56	56	56	56	56
	Pearson Correlation	.599**	.638**	.518**	1	.743**	.658**	.204	.706**	.858**
Y5	Sig. (2-tailed)	.000	.000	.000	.000	.000	.000	.132	.000	.000
	N	56	56	56	56	56	56	56	56	56
Y6	Pearson Correlation	.530**	.512**	.558**	.743**	1	.707**	.443**	.507**	.833**
	Sig. (2-tailed)	.000	.000	.000	.000	.000	.000	.001	.000	.000
Y7	N	56	56	56	56	56	56	56	56	56
	Pearson Correlation	.542**	.487**	.623**	.658**	.707**	1	.365**	.505**	.811**
Y8	Sig. (2-tailed)	.000	.000	.000	.000	.000	.006	.000	.000	.000
	N	56	56	56	56	56	56	56	56	56
Kinerja Manajerial	Pearson Correlation	.200	.130	.397**	.204	.443**	.365**	1	.302*	.519**
	Sig. (2-tailed)	.139	.338	.002	.132	.001	.006	.024	.000	.000
Kinerja Manajerial	N	56	56	56	56	56	56	56	56	56
	Pearson Correlation	.482**	.511**	.408**	.706**	.507**	.505**	.302*	1	.769**
Kinerja Manajerial	Sig. (2-tailed)	.000	.000	.002	.000	.000	.000	.024	.000	.000
	N	56	56	56	56	56	56	56	56	56
Kinerja Manajerial	Pearson Correlation	.755**	.714**	.686**	.858**	.833**	.811**	.519**	.769**	1
	Sig. (2-tailed)	.000	.000	.000	.000	.000	.000	.000	.000	.000
Kinerja Manajerial	N	56	56	56	56	56	56	56	56	56
	Pearson Correlation	.755**	.714**	.686**	.858**	.833**	.811**	.519**	.769**	1
Kinerja Manajerial	Sig. (2-tailed)	.000	.000	.000	.000	.000	.000	.000	.000	.000
	N	56	56	56	56	56	56	56	56	56

** . Correlation is significant at the 0.01 level (2-tailed).

* . Correlation is significant at the 0.05 level (2-tailed).

8. *Paternalistic Culture*

Correlations

		M1	M2	M3	M4	Paternalistic Culture
M1	Pearson Correlation	1	.625**	.396**	.428**	.824**
	Sig. (2-tailed)		.000	.002	.001	.000
	N	56	56	56	56	56
M2	Pearson Correlation	.625**	1	.186	.386**	.706**
	Sig. (2-tailed)	.000		.169	.003	.000
	N	56	56	56	56	56
M3	Pearson Correlation	.396**	.186	1	.471**	.713**
	Sig. (2-tailed)	.002	.169		.000	.000
	N	56	56	56	56	56
M4	Pearson Correlation	.428**	.386**	.471**	1	.750**
	Sig. (2-tailed)	.001	.003	.000		.000
	N	56	56	56	56	56
Paternalistic Culture	Pearson Correlation	.824**	.706**	.713**	.750**	1
	Sig. (2-tailed)	.000	.000	.000	.000	
	N	56	56	56	56	56

** . Correlation is significant at the 0.01 level (2-tailed).

B. Uji Reabilitas

1. Partisipasi Anggaran

Reliability Statistics

Cronbach's Alpha	N of Items
.835	6

2. Kejelasan Sasaran Anggaran

Reliability Statistics

Cronbach's Alpha	N of Items
.878	7

3. Evaluasi Anggaran

Reliability Statistics

Cronbach's Alpha	N of Items
.812	5

4. Umpan Balik Anggaran

Reliability Statistics

Cronbach's Alpha	N of Items
.829	4

5. Kesulitan Sasaran Anggaran

Reliability Statistics

Cronbach's Alpha	N of Items
.712	2

6. *Internal Control*

Reliability Statistics

Cronbach's Alpha	N of Items
.874	5

7. Kinerja Manajerial


Reliability Statistics


Cronbach's Alpha	N of Items
.878	8

8. *Paternalistic Culture*

Reliability Statistics

Cronbach's Alpha	N of Items
.735	4





LAMPIRAN 5
UJI ASUMSI KLASIK

UNIVERSITAS ISLAM NEGERI
ALAUDDIN
M A K A S S A R

1. Uji multikoleniaritas

Coefficients^a

Model	Collinearity Statistics	
	Tolerance	VIF
Partisipasi Anggaran	.391	2.555
Kejelasan Sasaran Anggaran	.424	2.356
Evaluasi Anggaran	.558	1.791
1 Umpan Balik Anggaran	.229	4.360
Kesulitan Sasaran Anggaran	.919	1.088
Internal Control	.504	1.985
Paternalistic Culture	.468	2.135

a. Dependent Variable: Kinerja Manajerial

2. Uji Heteroskedastisitas

Uji Heteroskedastisitas – Uji Glejser

Coefficients^a

Model	Unstandardized Coefficients		Standardized Coefficients	t	Sig.
	B	Std. Error	Beta		
(Constant)	8.721	3.196		2.729	.009
1 Partisipasi Anggaran	-.147	.141	-.213	-1.042	.303
Kejelasan Sasaran Anggaran	-.044	.118	-.073	-.372	.712
Evaluasi Anggaran	-.010	.132	-.013	-.074	.941

Umpan Balik Anggaran	.019	.243	.021	.078	.938
Kesulitan Sasaran Anggaran	-.316	.195	-.216	-1.619	.112
Internal Control	.033	.161	.037	.205	.838
Paternalistic Culture	-.219	.211	-.194	-1.038	.304

a. Dependent Variable: LnRes

3. Uji Autokorelasi

Runs Test

	Unstandardized Residual
Test Value ^a	-.12985
Cases < Test Value	28
Cases >= Test Value	28
Total Cases	56
Number of Runs	30
Z	.270
Asymp. Sig. (2-tailed)	.787

a. Median



UNIVERSITAS ISLAM NEGERI

ALAUDDIN

M A K A S S A R

1. Analisis Regresi Linear Berganda

Model Summary

Model	R	R Square	Adjusted R Square	Std. Error of the Estimate
1	.891 ^a	.793	.768	2.66210

a. Predictors: (Constant), Internal Control, Kesulitan Sasaran Anggaran, Evaluasi Anggaran, Kejelasan Sasaran Anggaran, Partisipasi Anggaran, Umpan Balik Anggaran

ANOVA^a

Model		Sum of Squares	df	Mean Square	F	Sig.
1	Regression	1332.105	6	222.018	31.328	.000 ^b
	Residual	347.252	49	7.087		
	Total	1679.357	55			

a. Dependent Variable: Kinerja Manajerial

b. Predictors: (Constant), Internal Control, Kesulitan Sasaran Anggaran, Evaluasi Anggaran, Kejelasan Sasaran Anggaran, Partisipasi Anggaran, Umpan Balik Anggaran

Coefficients^a

Model	Unstandardized Coefficients		Standardized Coefficients	t	Sig.
	B	Std. Error	Beta		
(Constant)	.056	2.944		.019	.985
Partisipasi Anggaran	.289	.131	.225	2.212	.032
Kejelasan Sasaran Anggaran	.269	.106	.240	2.537	.014
1 Evaluasi Anggaran	.084	.124	.058	.678	.501
Umpan Balik Anggaran	.477	.224	.280	2.126	.039
Kesulitan Sasaran Anggaran	.038	.183	.014	.207	.837
Internal Control	.436	.153	.261	2.851	.006

a. Dependent Variable: Kinerja Manajerial

2. Hasil Uji Regresi Moderasi dengan Pendekatan Uji Interaksi atau

Moderated Regression Analysis (MRA)

Model Summary

Model	R	R Square	Adjusted R Square	Std. Error of the Estimate
1	.927 ^a	.860	.816	2.36772

a. Predictors: (Constant), X6_M, Kesulitan Sasaran Anggaran, Evaluasi Anggaran, Kejelasan Sasaran Anggaran, Partisipasi Anggaran, Internal Control, Umpan Balik Anggaran, Paternalistic Culture, X3_M, X5_M, X2_M, X1_M, X4_M

ANOVA^a

Model		Sum of Squares	df	Mean Square	F	Sig.
1	Regression	1443.902	13	111.069	19.812	.000 ^b
	Residual	235.455	42	5.606		
	Total	1679.357	55			

a. Dependent Variable: Kinerja Manajerial


b. Predictors: (Constant), X6_M, Kesulitan Sasaran Anggaran, Evaluasi Anggaran, Kejelasan Sasaran Anggaran, Partisipasi Anggaran, Internal Control, Umpan Balik Anggaran, Paternalistic Culture, X3_M, X5_M, X2_M, X1_M, X4_M

Coefficients^a

Model	Unstandardized Coefficients		Standardized Coefficients	t	Sig.
	B	Std. Error	Beta		
(Constant)	23.245	16.973		1.370	.178
Partisipasi Anggaran	1.745	1.035	1.358	1.686	.099
Kejelasan Sasaran Anggaran	-1.581	.723	-1.408	-2.187	.034
Evaluasi Anggaran	-.812	.827	-.564	-.983	.331
Umpan Balik Anggaran	3.553	1.785	2.089	1.990	.053

Kesulitan Sasaran Anggaran	- .874	1.103	-.320	-.793	.432
Internal Control	-1.026	.583	-.614	-1.760	.086
Paternalistic Culture	-1.401	1.190	-.664	-1.178	.246
X1_M	-.115	.070	-2.037	-1.641	.108
X2_M	.128	.054	2.646	2.378	.022
X3_M	.072	.061	.958	1.178	.245
X4_M	-.238	.121	-2.925	-1.974	.055
X5_M	.063	.074	.431	.851	.400
X6_M	.119	.050	1.696	2.387	.022

a. Dependent Variable: Kinerja Manajerial





LAMPIRAN 7
SURAT PENELITIAN

UNIVERSITAS ISLAM NEGERI
ALAUDDIN
M A K A S S A R



KEMENTERIAN AGAMA
UNIVERSITAS ISLAM NEGERI (UIN) ALAUDDIN MAKASSAR
FAKULTAS EKONOMI DAN BISNIS ISLAM

Kampus I : Jl. Sultan Alauddin No. 63 Makassar (0411) 864928 Fax 864921
Kampus II : Jl. H. M. Yasin Limpo No. 36 Samata Sungguminasa - Gowa Tlp. 841879 Fax 8221400

Nomor : *6453* /EB.LPP.00.9/10/2018

Gowa, *10*^D Oktober 2018

Sifat : Penting

Lampiran: -

Perihal : *Permohonan Izin Penelitian*

Kepada,

Yth. UPT P2T BKPMD

di Tempat

Assalamu Alaikum Warohmatullah Wabarokatuh.

Dengan hormat disampaikan bahwa Mahasiswa Fakultas Ekonomi dan Bisnis Islam UIN Alauddin Makassar yang tersebut namanya dibawah ini:

Nama : **Irmawati**
NIM : 90400114023
Fakultas : Ekonomi dan Bisnis Islam
Jurusan : Akuntansi
Semester : IX (Sembilan)
Alamat : Jl. Manuruki 2

Bermaksud melakukan penelitian dalam rangka penyusunan skripsi sebagai salah satu syarat untuk memperoleh gelar sarjana. Adapun judul skripsinya:

"Pengaruh Budgetary Goal Characteristics Dimension dan Internal Control Terhadap Kinerja Manajerial dengan Paternalistic Culture sebagai Pemoderasi (Studi Empiris pada SKPD Kota Makassar)"

Dengan Dosen pembimbing:
1. **Memem Suwandi, SE., M.Si.**
2. **Nur Rahmah sari, SE., M.Acc, Ak.**

Untuk maksud tersebut kami mengharapkan kiranya kepada mahasiswa yang bersangkutan dapat diberi izin melakukan penelitian di SKPD Kota Makassar.

Demikian harapan kami dan Terima Kasih.

Wassalam

**Dekan Fakultas Ekonomi dan Bisnis Islam
UIN Alauddin Makassar,**

Prof. Dr. H. Ambo Asse, M.Ag.
NIP. 19581022 198703 1 002

Tembusan

1. Rektor UIN Alauddin Makassar di Samata Gowa
2. Mahasiswa yang bersangkutan
3. Arsip



PEMERINTAH PROVINSI SULAWESI SELATAN
DINAS PENANAMAN MODAL DAN PELAYANAN TERPADU SATU PINTU
BIDANG PENYELENGGARAAN PELAYANAN PERIZINAN

Nomor : 7911/S.01/PTSP/2018
Lampiran : -
Perihal : Izin Penelitian

Kepada Yth.
Walikota Makassar

di-
Tempat

Berdasarkan surat Dekan Fak. Ekonomi dan Bisnis Islam UIN Alauddin Makassar Nomor : 6453/EB.I/PP.00.9/10/2018 tanggal 18 Oktober 2018 perihal tersebut diatas, mahasiswa/peneliti dibawah ini:

Nama : IRMAWATI
Nomor Pokok : 90400114023
Program Studi : Akuntansi
Pekerjaan/Lembaga : Mahasiswa(S1)
Alamat : Jl. Sit Alauddin No. 63, Makassar

Bermaksud untuk melakukan penelitian di daerah/kantor saudara dalam rangka penyusunan Skripsi, dengan judul :

" PENGARUH BUDGETARY GOAL CHARACTERISTICS DIMENSION DAN INTERNAL CONTROL TERHADAP KINERJA MANAJERIAL DENGAN PATERNALISTIC CULTURE SEBAGAI PEMODERASI (STUDI EMPIRIS PADA SKPD KOTA MAKASSAR) "

Yang akan dilaksanakan dari : Tgl. 23 Oktober s/d 23 November 2018

Sehubungan dengan hal tersebut diatas, pada prinsipnya kami *menyetujui* kegiatan dimaksud dengan ketentuan yang tertera di belakang surat izin penelitian.

Demikian Surat Keterangan ini diberikan agar dipergunakan sebagaimana mestinya.

Diterbitkan di Makassar
Pada tanggal : 18 Oktober 2018

A.n. GUBERNUR SULAWESI SELATAN
KEPALA DINAS PENANAMAN MODAL DAN PELAYANAN TERPADU SATU
PINTU PROVINSI SULAWESI SELATAN
Selaku Administrator Pelayanan Perizinan Terpadu

ALAUDDIN
M A K A S S A R



A. M. YAMIN, SE., MS.
Pangkat : Pembina Utama Madya
Nip : 19610513 199002 1 002

Tembusan Yth
1. Dekan Fak. Ekonomi dan Bisnis Islam UIN Alauddin Makassar di Makassar,
2. Peringgal.

SMAP PTSP 18-10-2018



Jl. Bougenville No.5 Telp. (0411) 441077 Fax. (0411) 448936
Website : <http://p2tbkpmd.sulselprov.go.id> Email : p2t_prov Sulsel@yahoo.com
Makassar 90222





PEMERINTAH KOTA MAKASSAR
BADAN KESATUAN BANGSA DAN POLITIK

Jalan Yani No 2 Makassar 90111
Telp +62411 – 3615867 Fax +62411 – 3615867
Email : Kesbang@makassar.go.id Home page : <http://www.makassar.go.id>



Makassar, 22 Oktober 2018

K e p a d a

Nomor : 070 / 4564 -H/BKBP/X/2018
Sifat :
Perihal : Izin Penelitian

Yth. KEPALA SKPD SE-KOTA MAKASSAR

Di -
MAKASSAR

Dengan Hormat,

Menunjuk Surat dari Kepala Dinas Koordinasi Penanaman Modal Daerah Provinsi Sulawesi Selatan Nomor : 7911/S 01P/PTSP/2018 Tanggal 18 Oktober 2018, Perihal tersebut di atas, maka bersama ini disampaikan kepada Bapak bahwa:

NAMA	IRMAWATI
Nim/Jurusan	90400114023 / Akuntansi
Pekerjaan	Mahasiswa (S1) / UIN
Alamat	Jl. Sit Alauddin No. 63, Makassar
Judul	"PENGARUH BUDGETARY GOAL CHARACTERISTICS DIMENSION DAN INTERNAL CONTROL TERHADAP KINERJA MANAJERIAL DENGAN PATERNALISTIC CULTURE SEBAGAI PEMODERASI (STUDI EMPIRIS PADA SKPD KOTA MAKASSAR)"

Bermaksud mengadakan *Penelitian* pada Instansi / Wilayah Bapak, dalam rangka *Penyusunan Skripsi* sesuai dengan judul di atas, yang akan dilaksanakan mulai tanggal 23 Oktober s/d 23 November 2018.

Sehubungan dengan hal tersebut, pada prinsipnya kami dapat *menyetujui dengan memberikan surat rekomendasi izin penelitian* ini dan harap diberikan bantuan dan fasilitas seperlunya.

Demikian disampaikan kepada Bapak untuk dimaklumi dan selanjutnya yang bersangkutan melaporkan hasilnya kepada Walikota Makassar Cq. Kepala Badan Kesatuan Bangsa dan Politik

A.n. WALIKOTA MAKASSAR
KEPALA BADAN KESBANG DAN POLITIK
KABID HUBUNGAN ANTAR LEMBAGA

Drs. IRIANSJAH R. PAWELLERI, M.AP
Pangkat : Pembina
NIP : 19621110 198603 1 042

Tembusan :

1. Kepala Badan Kesatuan Bangsa dan Politik Prov. Sul – Sel. di Makassar;
2. Kepala Unit Pelaksana Teknis P2T Badan Koordinasi Penanaman Modal Daerah Prov. Sul Sel di Makassar;
3. Dekan Fak. Ekonomi dan bisnis islam UIN Alauddin Makassar di Makassar;
4. Mahasiswa yang bersangkutan;
5. Arsip



PEMERINTAH KOTA MAKASSAR
BADAN KESATUAN BANGSA DAN POLITIK

Jalan Ahmad Yani No 2 Makassar 90111
Telp +62411 – 3615967 Fax +62411 – 3615967
Email : Kesbang@makassar.go.id Home page : <http://www.makassar.go.id>



SURAT KETERANGAN
Nomor : 070/ 4657 -II/BKBP/XI/2018

Yang Bertanda Tangan dibawah ini :

Nama : Drs. IRIANSJAH R. PAWELLERI, M.AP
Jabatan : Pembina
Alamat : Jl. Ahmad Yani No.2 Makassar

Dengan ini menerangkan bahwa :

Nama : IRMAWATI
NIM/Jurusan : 90400114023 / Akuntansi
Instansi/Pekerjaan : Mahasiswa (S1) UIN
Alamat : Jl. Sit Alauddin No.36, Makassar
Judul : *PENGARUH BUDGETARY GOAL CHARACTERISTICS
DIMENSION DAN INTERNAL CONTROL TERHADAP KINERJA
MANAJERIAL DENGAN PATERNALISTIC CULTURE SEBAGAI
PEMODERASI (STUDI EMPIRIS PADA SKPD KOTA MAKASSAR)

Yang bersangkutan telah melaksanakan penelitian/ pengambilan data pada Badan Kesatuan Bangsa dan Politik Kota Makassar dari Tanggal 09 s/d 15 Oktober 2018.

Demikian surat keterangan ini diberikan kepada yang bersangkutan, untuk dipergunakan seperlunya.

Makassar, 05 Oktober 2018

WALIKOTA MAKASSAR
KEPALA BADAN KESBANG DAN POLITIK
PABDI HUBUNGAN ANTAR LEMBAGA

ALAUDDIN
M A K



Tembusan :

1. Kepala Dekan Fak. Ekonomi dan Bisnis Islam UIN Alauddin Makassar di Makassar;
2. Mahasiswa yang bersangkutan;
3. Arsip



KEPUTUSAN DEKAN FAKULTAS EKONOMI DAN BISNIS ISLAM
UIN ALAUDDIN MAKASSAR
Nomor : 583 Tahun 2018

TENTANG
PEMBIMBING/PEMBANTU PEMBIMBING DALAM PENELITIAN DAN PENYUSUNAN SKRIPSI MAHASISWA JURUSAN
AKUNTANSI FAKULTAS EKONOMI DAN BISNIS ISLAM UIN ALAUDDIN MAKASSAR

Dekan Fakultas Ekonomi dan Bisnis Islam UIN Alauddin Makassar setelah :

- Membaca** : Surat Permohonan Mahasiswa Fakultas Ekonomi dan Bisnis Islam UIN Alauddin Makassar, Irmawati Nim: 90400114023 tertanggal untuk mendapatkan Pembimbing Skripsi dengan Judul: "Pengaruh Budgetary goal characteristics dan Internal control terhadap Kinerja Manajerial dengan paternalistic culture sebagai pemoderasi (Studi pada SKPD Kabupaten Bulukumba)
- Menimbang** : a. Bahwa untuk membantu penelitian dan penyusunan skripsi mahasiswa tersebut, dipandang perlu untuk menetapkan pembimbing/ pembantu pembimbing penyusunan skripsi mahasiswa tersebut diatas.
- b. Bahwa mereka yang ditetapkan dalam surat keputusan dipandang cakap dan memenuhi syarat untuk diserahi tugas sebagai pembimbing/pembantu pembimbing menyusun skripsi mahasiswa tersebut diatas
- Mengingat** : 1. Undang-Undang Nomor 20 Tahun 2003 tentang Sistem Pendidikan Nasional;
2. Undang-undang Nomor 12 Tahun 2012 tentang Pendidikan Tinggi;
3. Peraturan Pemerintah Nomor 12 Tahun 2010 yang disempurnakan dengan Peraturan Pemerintah Nomor 66 Tahun 2010
4. Keputusan Presiden RI. Nomor 57 Tahun 2005 tentang Perubahan Status Institute Agama Islam Negeri Alauddin Makassar menjadi Universitas Islam Negeri Alauddin Makassar;
5. Keputusan Menteri Agama RI. Nomor 2 Tahun 2006 tentang Mekanisme Pelaksanaan Pembayaran atas Bahan Anggaran Pendapatan Dan Belanja Negara di Lingkungan Kementerian Agama.
6. Peraturan Menteri Agama RI Nomor 25 Tahun 2013 dan Peraturan Menteri Agama Nomor 85 Tahun 2013 Tentang Organisasi dan Tata Kerja UIN Alauddin Makassar.
7. Keputusan Menteri Agama RI Nomor 93 Tahun 2007 tentang Statuta UIN Alauddin Makassar.

MEMUTUSKAN

- Pertama** : Mengangkat / Menunjuk Saudara :
1. Memen Suwandi, SE, M. S
2. Nur Rahma Sari, SE. Acc. Ak
- Kedua** : Tugas Pembimbing/ Pembantu Pembimbing dalam Penelitian dan Penyusunan Skripsi Mahasiswa adalah memeriksa draft skripsi dan naskah skripsi, memberi bimbingan, petunjuk-petunjuk, perbaikan mengenai materi, metode, bahasa dan kemampuan menguasai masalah.
- Ketiga** : Segala biaya yang timbul akibat dikeluarkannya surat keputusan ini dibebankan pada anggaran belanja Fakultas Ekonomi Dan Bisnis Islam UIN Alauddin Makassar.
- Keempat** : Surat Keputusan ini mulai berlaku sejak tanggal ditetapkan dan apabila dikemudian hari terdapat kekeliruan didalamnya akan diperbaiki sebagaimana mestinya.
- Kelima** : Surat Keputusan ini disampaikan kepada masing-masing yang bersangkutan untuk diketahui dan dilaksanakan dengan penuh tanggungjawab.

Ditetapkan di : Samata-Gowa
Pada tanggal : 14 Maret 2018

Dekan,


PROF. DR. H. AMBO ASSE, M. Ag
NIP. 19581022 198703 1 002





KEPUTUSAN DEKAN FAKULTAS EKONOMI DAN BISNIS ISLAM UIN ALAUDDIN MAKASSAR
NOMOR : 1606 TAHUN 2018

TENTANG

PANITIA DAN TIM PENGUJI SEMINAR PROPOSAL PENELITIAN DAN PENYUSUNAN SKRIPSI MAHASISWA
A.n.Irmawati, NIM : 90400114023
JURUSAN AKUNTANSI FAKULTAS EKONOMI DAN BISNIS ISLAM UIN ALAUDDIN MAKASSAR

DEKAN FAKULTAS EKONOMI DAN BISNIS ISLAM UIN ALAUDDIN MAKASSAR

- Membaca : Surat Permohonan Mahasiswa Fakultas Ekonomi dan Bisnis Islam UIN Alauddin Makassar, Irmawati, NIM: 90400114023 tertanggal untuk melaksanakan seminar draft proposal.
- Menimbang : Bahwa untuk pelaksanaan dan kelancaran seminar draft, perlu dibentuk panitia dan tim penguji seminar proposal dan penyusunan skripsi
- Mengingat : 1. Undang-undang No. 20 Tahun 2003 tentang Sistem Pendidikan Nasional;
2. Undang-undang No. 12 Tahun 2012 tentang Pendidikan Tinggi;
3. Peraturan Pemerintah Nomor 12 Tahun 2010 yang disempurnakan dengan Peraturan Pemerintah No. 66 Tahun 2010;
4. Keputusan Presiden Nomor 57 Tahun 2005 tentang Perubahan Institut Agama Islam Negeri Alauddin menjadi Universitas Islam Negeri Alauddin Makassar;
5. Keputusan Menteri Agama RI Nomor 2 Tahun 2006 tentang Mekanisme Pelaksanaan Pembayaran atas Bahan Anggaran Pendapatan dan Belanja Negara di Lingkungan Kementerian Agama;
6. Peraturan Menteri Agama RI. No. 25 Tahun 2013 dan Peraturan Menteri Agama R.I. No 85 Tahun 2013 tentang Organisasi dan Tata Kerja UIN Alauddin Makassar;
7. Keputusan Menteri Agama RI. Nomor 93 Tahun 2007 tentang Statuta UIN Alauddin Makassar;

MEMUTUSKAN

- Menetapkan
Pertama : Membentuk Panitia dan Tim Penguji Seminar Proposal, Jurusan **AKUNTANSI** Fakultas Ekonomi dan Bisnis Islam UIN Alauddin Makassar dengan komposisi :
Ketua : Prof. Dr. H. Ambo Asse, M.Ag.
Sekertaris : Dr. H. Abdul Wahab, M.SI.
Pembimbing : Memen Suwandi, SE., M.SI.
Pembimbing II : Nur Rahma Sari, SE. Acc., Ak.
Penguji I : Dr. Murtadi Awaluddin, SE., M.SI.
Penguji II : Hasbiullah, SE., M.SI.
Pelaksana : Muh. Irfan Mas'ud
- Kedua : Panitia bertugas melaksanakan seminar proposal, memberi bimbingan, petunjuk petunjuk, perbaikan mengenai materi, metode, bahasa dan dan kemampuan menguasai masalah penyusunan skripsi
- Ketiga : Biaya pelaksanaan seminar hasil penelitian dibebankan kepada anggaran Fakultas Ekonomi dan Bisnis Islam UIN Alauddin Makassar
- Keempat : Apabila dikemudian hari ternyata terdapat kekeliruan dalam surat keputusan ini akan diubah dan diperbaiki sebagaimana mestinya
- Kelima : Surat Keputusan ini disampaikan kepada yang bersangkutan untuk diketahui dan dilaksanakan dengan penuh tanggungjawab.

Ditetapkan di : Samata-Gowa
Pada tanggal : September 2018



- Tembusan :
1. Rektor UIN Alauddin Makassar di Samata-Gowa
 2. Para Jurusan di Fakultas Ekonomi dan Bisnis Islam
 3. Arsp



KEPUTUSAN DEKAN FAKULTAS EKONOMI DAN BISNIS ISLAM
UIN ALAUDDIN MAKASSAR
NOMOR : 1847 TAHUN 2018

TENTANG

PANITIA DAN TIM PENGUJI KOMPREHENSIF
JURUSAN AKUNTANSI FAKULTAS EKONOMI DAN BISNIS ISLAM

DEKAN FAKULTAS EKONOMI DAN BISNIS ISLAM UIN ALAUDDIN MAKASSAR


- Membaca : Surat permohonan Ujian Komprehensif *Irmawati* : NIM: 90400114023
- Menimbang : Bahwa untuk pelaksanaan dan kelancaran ujian komprehensif perlu dibentuk Panitia dan Tim Penguji
- Mengingat :
1. Undang-undang No. 20 Tahun 2003 tentang Sistem Pendidikan Nasional;
 2. Undang-undang No. 12 Tahun 2012 tentang Pendidikan Tinggi;
 3. Peraturan Pemerintah Nomor 12 Tahun 2010 yang disempurnakan dengan Peraturan Pemerintah No. 66 Tahun 2010;
 4. Keputusan Presiden Nomor 57 Tahun 2005 tentang Perubahan Institut Agama Islam Negeri Alauddin menjadi Universitas Islam Negeri Alauddin Makassar;
 5. Keputusan Menteri Agama RI Nomor 2 Tahun 2006 tentang Mekanisme Pelaksanaan Pembayaran atas Bahan Anggaran Pendapatan dan Belanja Negara di Lingkungan Kementerian Agama;
 6. Peraturan Menteri Agama RI. No. 25 Tahun 2013 dan Peraturan Menteri Agama R.I. No 85 Tahun 2013 tentang Organisasi dan Tata Kerja UIN Alauddin Makassar;
 7. Keputusan Menteri Agama RI. Nomor 93 Tahun 2007 tentang Statuta UIN Alauddin Makassar;

MEMUTUSKAN

- Menetapkan :
1. Membentuk Panitia dan Tim Penguji Komprehensif, Jurusan **AKUNTANSI** Fakultas Ekonomi dan Bisnis Islam UIN Alauddin Makassar dengan komposisi:
Ketua : Dr. H. Abdul Wahab, SE.,M.Si
Sekretaris : Drs. H. M. Ridwan, M.Si
Penguji Dirasah Islamiyah : Prof. Dr. H. Muslimin Kara, M.Ag.
Penguji Akuntansi Keuangan : Jamaluddin M, SE.,M.Si
Penguji Auditing : Dr. Linca Bututoding, SE., M.Si., AK.
Pelaksana : Amidar Hamid, SE.
 2. Panitia bertugas melaksanakan ujian
 3. Biaya pelaksanaan ujian dibebankan kepada anggaran Fakultas Ekonomi dan Bisnis Islam UIN Alauddin Makassar.
 4. Panitia dianggap bubar setelah menyelesaikan tugasnya.
 5. Apabila dikemudian hari ternyata terdapat kekeliruan dalam surat keputusan ini akan diubah dan diperbaiki sebagaimana mestinya.

Surat keputusan ini disampaikan kepada yang bersangkutan untuk diketahui dan dilaksanakan dengan penuh rasa tanggung jawab.

Ditetapkan di : Samata-Gowa
Pada tanggal : 07 November 2018
Dekan,


Prof. Dr. H. Ambo Asse, M.Ag. ✎
NIP. 19581022 198703 1 002



KEPUTUSAN DEKAN FAKULTAS EKONOMI DAN BISNIS ISLAM UIN ALAUDDIN MAKASSAR
NOMOR : 503 TAHUN 2019

TENTANG

PANITIA DAN TIM PENGUJI SEMINAR HASIL PENELITIAN DAN PENYUSUNAN SKRIPSI MAHASISWA
A.n.Irmawati, NIM : 90400114023
JURUSAN AKUNTANSI FAKULTAS EKONOMI DAN BISNIS ISLAM UIN ALAUDDIN MAKASSAR

DEKAN FAKULTAS EKONOMI DAN BISNIS ISLAM UIN ALAUDDIN MAKASSAR

- Membaca : Surat Permohonan Mahasiswa Fakultas Ekonomi dan Bisnis Islam UIN Alauddin Makassar, Irmawati, NIM: 90400114023 untuk melaksanakan seminar hasil.
- Menimbang : Bahwa untuk pelaksanaan dan kelancaran seminar draft/hasil, perlu dibentuk panitia dan tim penguji seminar hasil dan penyusunan skripsi
- Mengingat : 1. Undang-undang No. 20 Tahun 2003 tentang Sistem Pendidikan Nasional;
2. Undang-undang No. 12 Tahun 2012 tentang Pendidikan Tinggi;
3. Peraturan Pemerintah Nomor 12 Tahun 2010 yang disempurnakan dengan Peraturan Pemerintah No. 66 Tahun 2010;
4. Keputusan Presiden Nomor 57 Tahun 2005 tentang Perubahan Institut Agama Islam Negeri Alauddin menjadi Universitas Islam Negeri Alauddin Makassar;
5. Keputusan Menteri Agama RI Nomor 2 Tahun 2006 tentang Mekanisme Pelaksanaan Pembayaran atas Bahan Anggaran Pendapatan dan Belanja Negara di Lingkungan Kementerian Agama;
6. Peraturan Menteri Agama RI, No. 25 Tahun 2013 dan Peraturan Menteri Agama R.I. No 85 Tahun 2013 tentang Organisasi dan Tata Kerja UIN Alauddin Makassar;
7. Keputusan Menteri Agama RI, Nomor 93 Tahun 2007 tentang Statuta UIN Alauddin Makassar;

MEMUTUSKAN

Menetapkan Pertama : Membentuk Panitia dan Tim Penguji Seminar hasil, Jurusan AKUNTANSI Fakultas Ekonomi dan Bisnis Islam UIN Alauddin Makassar dengan komposisi :

Ketua : Prof. Dr. H. Ambo Asse, M.Ag.
Sekertaris : Jamaluddin M., SE., M.Si.
Pembimbing : Memen Suwandi, SE., M.Si.
Pembimbing II : Nur Rahma Sari, SE. Acc., Ak.
Penguji I : Dr. Murtadi Awaluddin, SE., M.Si.
Penguji II : Hasbiullah, SE., M.Si.
Pelaksana : Drs. H. M. Ridwan, M.Si.

1. Panitia bertugas melaksanakan seminar hasil, memberi bimbingan, petunjuk-petunjuk, perbaikan mengenai materi, metode, bahasa dan dan kemampuan menguasai masalah penyusunan skripsi
2. Biaya pelaksanaan seminar hasil penelitian dibebankan kepada anggaran Fakultas Ekonomi dan Bisnis Islam UIN Alauddin Makassar
3. Apabila dikemudian hari ternyata terdapat kekeliruan dalam surat keputusan ini akan diubah dan diperbaiki sebagaimana mestinya

Kedua : 1. Panitia bertugas melaksanakan seminar hasil, memberi bimbingan, petunjuk-petunjuk, perbaikan mengenai materi, metode, bahasa
Surat Keputusan ini disampaikan kepada yang bersangkutan untuk diketahui dan dilaksanakan dengan penuh tanggungjawab.

Ditetapkan di : Samata-Gowa
Pada tanggal : 5 Maret 2019
Dekan
Fakultas Ekonomi dan Bisnis Islam

Prof. Dr. H. Ambo Asse, M.Ag.
NIP. 19581022 198703 1 002

Tembusan :
1. Rektor UIN Alauddin Makassar di Samata-Gowa
2. Para Jurusan di Fakultas Ekonomi dan Bisnis Islam
3. Arsip



KEPUTUSAN DEKAN FAKULTAS EKONOMI DAN BISNIS ISLAM
UIN ALAUDDIN MAKASSAR
NOMOR : 590 TAHUN 2019

TENTANG

PANITIA DAN TIM PENGUJI MUNAQASYAH
JURUSAN AKUNTANSI FAKULTAS EKONOMI DAN BISNIS ISLAM

DEKAN FAKULTAS EKONOMI DAN BISNIS ISLAM UIN ALAUDDIN MAKASSAR

- Membaca : Surat permohonan : Irmawati
NIM : 90400114023
Tanggal : 15 Maret 2019
Mahasiswa Jurusan : AKUNTANSI
Untuk Ujian Skripsi/ Munaqasyah yang berjudul "Pengaruh budgetary goal characteristic dimension dan Internal control terhadap kinerja manajerial dengan paternalistik culture sebagai pemoderasi (Studi empiris pada SKPD Kota Makassar)"
- Menimbang : 1. Bahwa saudara tersebut diatas telah memenuhi persyaratan Ujian Skripsi/ Munaqasyah
2. Bahwa untuk pelaksanaan dan kelancaran ujian/ Munaqasyah perlu dibentuk panitia ujian.
- Mengingat : 1. Undang-undang No. 20 Tahun 2003 tentang Sistem Pendidikan Nasional;
2. Peraturan Pemerintah Nomor 60 Tahun 1999 tentang Pendidikan Tinggi;
3. Keputusan Presiden Nomor 57 Tahun 2005 tentang Perubahan IAIN Alauddin menjadi UIN Alauddin Makassar;
4. Keputusan Menteri Agama RI Nomor 2 Tahun 2006 tentang Mekanisme Pelaksanaan Pembayaran atas Bahan Anggaran Pendapatan dan Belanja Negara di Lingkungan Kementerian Agama;
5. Keputusan Menteri Agama RI. No. 5 Tahun 2006 tentang Organisasi dan Tata Kerja UIN Alauddin Makassar
6. Keputusan Menteri Agama RI. Nomor 93 Tahun 2007 tentang Statuta UIN Alauddin Makassar;
7. Keputusan Menteri Keuangan No.330/05/2008 tentang penetapan UIN Alauddin Makassar pada Departemen Agama sebagai Instansi Pemerintah yang menerapkan pengelolaan Badan Layanan Umum (BLU).
8. Surat Keputusan Rektor UIN Alauddin Nomor 241 B Tahun 2010 Tentang Pedoman Edukasi UIN Alauddin;

MEMUTUSKAN

- Menetapkan : 1. Membentuk Panitia Ujian Skripsi/ Munaqasyah Fakultas Ekonomi dan Bisnis Islam UIN Alauddin Makassar dengan komposisi :

Ketua : Prof. Dr. H. Ambo Asse, M.Ag.
Sekertaris : Prof. Dr. H. Muslimin Kara, M.Ag.
Penguji I : Dr. Murtadi Awaluddin, SE., M.Si.
Penguji II : Hasbiullah, SE., M.Si.
Pembimbing I : Memen Suwandi, SE., M.Si.
Pembimbing II : Nur Rahma Sari, SE. Acc., Ak.
Pelaksana : Drs. H. M. Ridwan, M.Si.

UNIVERSITAS NEGERI

ALAUDDIN
MAKASSAR

MAKASSAR

MAKASSAR

MAKASSAR

Keputusan ini disampaikan kepada yang bersangkutan untuk diketahui dan dilaksanakan dengan penuh rasa tanggung jawab.

Ditetapkan di : Samata-Gowa
pada tanggal : 19 Maret 2019



Prof. Dr. H. Ambo Asse, M.Ag.,
NIP. 19581022 198703 1 002



KEMENTERIAN AGAMA
UNIVERSITAS ISLAM NEGERI (UIN) ALAUDDIN MAKASSAR
Jl. H. M. Yasin Limpo Nomor 36 Samata-Gowa ☎(0411).882682 (Fax. 882682)

SURAT KETERANGAN TURNITIN


Tim Instruktur Deteksi Plagiat Turnitin telah menerima naskah Skripsi dengan identitas:

Nama Penulis : Irmawati
NIM : 90400114023
Judul : Pengaruh *Budgetary Goal Characteristics Dimension* dan *Internal Control* Terhadap Kinerja Manajerial Dengan *Paternalistic Culture* Sebagai Pemoderasi (Studi Empiris pada SKPD Kota Makassar)
Pembimbing I : Memen Suwandi, SE., M.Si.
Pembimbing II : Nur Rahma Sari, SE., M.Acc., Ak

Menyatakan bahwa naskah Skripsi tersebut telah diperiksa tingkat kemiripannya (*index similarity*) dengan skor/hasil sebesar 20%. Sesuai dengan pedoman yang berlaku, maka Skripsi ini dinyatakan **Layak/ Tidak layak*** untuk lanjut ke proses berikutnya.

Demikian surat keterangan ini dibuat untuk melengkapi syarat **Ujian Hasil**.

Makassar, 22 Februari 2019

Mengetahui

(Pembimbing)

UNIVERSITAS ISLAM NEGERI
ALAUDDIN
M A K A S S A R

TIM Instruktur FEBI


Satriani S.I.P.

*Coret yang tidak perlu

*Catatan:

1-24% : "Tidak Terindikasi Plagiat"
25-49% : "Revisi Minor, Silahkan Konsultasikan dengan Pembimbing"
50-74% : "Revisi Mayor, Silahkan Konsultasikan dengan Pembimbing"
75-100%



KEMENTERIAN AGAMA
UNIVERSITAS ISLAM NEGERI (UIN) ALAUDDIN MAKASSAR
FAKULTAS EKONOMI DAN BISNIS ISLAM

Kampus I : Jl. Slt. Alauddin No. 63 Makassar Tlp. (0411) 864928 Fax 864923
Kampus II : Jl. H. M. Yasin Limpo No. 36 Samata – Gowa Tlp. 841879 Fax.8221400

Nomor : **647** / EB.I/PP.00.9/09/2018
Lampiran : -
Hal : **Undangan Seminar Proposal**
A.n. Irmawati/90400114023

Samata, **28** September 2018

Kepada Yth,
Bapak/Ibu Penguji dan Pembimbing
Di
Tempat

Assalamu Alaikum Wr. Wb.

Dengan hormat kami mengundang Bapak/Ibu Penguji dan Pembimbing, untuk menghadiri dan melaksanakan serta bertindak selaku pembimbing dan penguji pada Seminar Draft Skripsi, yang insya Allah akan dilaksanakan pada:

Hari/Tanggal : Senin, 1 Oktober 2018
Waktu : 10.00 - 12.00 WITA
Judul Skripsi : Pengaruh budgetary goal characteristic dan internal control terhadap kinerja manajerial dengan paternalistik culture sebagai pemoderasi (Studi pada SKPPD Kabupaten Bulukumba)
Tempat : Ruang Seminar 204

Atas segala perhatian dan kehadirannya diucapkan banyak terima kasih.

UNIVERSITAS ISLAM NEGERI

Wassalam,
Dekan

Prof. Dr. H. Ambo Asse, M.Ag.
No. 90400114023


Catatan:

1. SK Pembimbing Draft Skripsi Terlampir
2. Pembimbing diharapkan hadir

RIWAYAT HIDUP



IRMAWATI, dilahirkan di Bulukumba, Sulawesi Selatan pada tanggal 02 Agustus 1996. Penulis merupakan anak pertama dari empat bersaudara, buah hati dari Ayahanda Jumardi dan Ibunda Sangnging. Penulis memulai pendidikan di TK Pertiwi Dannaung pada tahun 2000 hingga 2002.

Kemudian penulis melanjutkan pendidikan ke SDN 12 Babana pada tahun 2002 hingga tahun 2008, penulis melanjutkan pendidikan di SMP Negeri 10 Bulukumba pada tahun 2008 hingga tahun 2011. Pada tahun tersebut penulis juga melanjutkan pendidikan Sekolah Menengah Atas di SMA Negeri 9 Bulukumba, kemudian penulis melanjutkan pendidikan yang lebih tinggi yaitu Universitas Islam Negeri Alauddin Makassar pada Fakultas Ekonomi dan Bisnis Islam Jurusan Akuntansi. Selain mengikuti proses perkuliahan, penulis juga pernah bergabung dengan organisasi kemahasiswaan yaitu Himpunan Mahasiswa Jurusan (HMJ) Akuntansi UIN Alauddin Makassar periode 2015-2016 dan periode 2016-2017. Kemudian penulis juga mengikuti beberapa organisasi seperti PMII Cab. Makassar Raya PKC Sul-Sel, Ikatan Mahasiswa Akuntansi Indonesia (IMAI) Simpul Sul-Sel, Generasi Baru Indonesia (GenBI) bagi penerima beasiswa Bank Indonesia.

Contact Person:

Email: iermhaiemmha@gmail.com