

**PENGARUH UKURAN PERUSAHAAN DAN *SALES GROWTH*
TERHADAP MANAJEMEN LABA DENGAN *TAX AVOIDANCE*
SEBAGAI VARIABEL *INTERVENING***
(Studi pada Perusahaan Manufaktur yang Terdaftar di BEI periode 2015-2017)



SKRIPSI

Diajukan untuk Memenuhi Salah Satu Syarat Meraih Gelar Sarjana (S1)
Jurusan Akuntansi pada Fakultas Ekonomi dan Bisnis Islam

Oleh:

NUR AN'NIZAR KADIR

90400114013

FAKULTAS EKONOMI DAN BISNIS ISLAM

UNIVERSITAS ISLAM NEGERI ALAUDDIN MAKASSAR

TAHUN 2018

PERNYATAAN KEASLIAN SKRIPSI

Mahasiswa yang bertanda tangan di bawah ini:

Nama : Nur An'nizar Kadir

NIM : 90400114013

Tempat/Tgl. Lahir : Sinjai, 15 Juli 1996

Jur/Prodi/Konsentrasi : Akuntansi

Fakultas/Program : Ekonomi dan Bisnis Islam

Alamat : Jl. Poros Malino, Griya Baji Areng Blok A/4
: Pengaruh Ukuran Perusahaan dan *Sales Growth* terhadap
Manajemen Laba dengan *Tax Avoidance* sebagai Variabel
Intervening (Studi pada Perusahaan Manufaktur yang
Terdaftar di BEI periode 2015-2017)

Judul

Menyatakan dengan sesungguhnya dan penuh kesadaran bahwa skripsi ini benar adalah hasil karya sendiri. Jika di kemudian hari terbukti bahwa ini merupakan duplikat, tiruan, plagiat, atau dibuat oleh orang lain, sebagian atau seluruhnya, maka skripsi dan gelar yang diperoleh karenanya batal demi hukum.

UNIVERSITAS ISLAM NEGERI

ALA UDDIN
M A K A S S A R

Samata-Gowa, November 2018

Penyusun,

Nur An'nizar Kadir
NIM. 90400114013

PENGESAHAN SKRIPSI

Skripsi yang berjudul “Pengaruh Ukuran Perusahaan dan *Sales Growth* terhadap Manajemen Laba dengan *Tax Avoidance* sebagai Variabel *Intervening* yang disusun oleh Nur An'nizar Kadir, NIM: 90400114013, Mahasiswa Jurusan Akuntansi pada Fakultas Ekonomi dan Bisnis Islam Negeri Alauddin Makassar, telah diuji dan dipertahankan dalam sidang Munaqasyah yang diselenggarakan pada hari Rabu tanggal 21 November 2018, bertepatan dengan 13 Rabiul Awal 1440 H, dan dinyatakan telah diterima sebagai salah satu syarat memperoleh gelar Sarjana Akuntansi pada Fakultas Ekonomi dan Bisnis Islam, Jurusan Akuntansi.

Samata-Gowa, 21 November 2018

13 Rabiul Awal 1440 H

DEWAN PENGUJI

Ketua	: Prof. Dr. H. Ambo Asse, M.Ag.	(.....)
Sekretaris	: Dr. H. Abd. Wahab, SE., M.Si.	(.....)
Munaqisy I	: Jamaluddin M, SE., M.Si.	(.....)
Munaqisy II	: Drs.Thamrin Logawali, MH.	(.....)
Pembimbing I	: Dr.Lince Bulutoding, SE., M.,Si., Ak	(.....)
Pembimbing II	: Puspita H. Anwar, SE., M.Si., Ak., CA., CPA	(.....)

Diketahui Oleh :

Dekan Fakultas Ekonomi dan Bisnis Islam
Universitas Islam Negeri Alauddin Makassar



KATA PENGANTAR



Puji Syukur senantiasa penulis panjatkan kehadirat Allah Swt yang senantiasa mencurahkan rahmat dan kasih sayang-Nya sehingga penulis dapat menyelesaikan penyusunan skripsi ini. Shalawat serta salam tak lupa penulis curahkan kepada baginda Nabi Muhammad Saw yang menjadi suri teladan dan merupakan panutan bagi seluruh umat muslim, sumber inspirasi dan motivasi dalam berbagai aspek kehidupan.

Skripsi dengan judul “**Pengaruh Ukuran Perusahaan dan *Sales Growth* terhadap Manajemen Laba dengan *Tax Avoidance* sebagai variabel *Intervening* (Studi pada Perusahaan Manufaktur yang terdaftar di BEI periode 2015-2017)**” penulis hadirkan sebagai salah satu prasyarat untuk menyelesaikan studi S1 dan memperoleh gelar Sarjana Akuntansi (S.Ak.) di Fakultas Ekonomi dan Bisnis Islam Universitas Islam Negeri Alauddin Makassar.

Penulis menyadari sepenuhnya bahwa skripsi ini tidak dapat terselesaikan tanpa bantuan, bimbingan dan dukungan dari berbagai pihak. Adanya bantuan moril dan materil dari berbagai pihak telah memudahkan penulis dalam menyusun dan menyelesaikan skripsi ini. Menyadari hal tersebut, maka melalui tulisan ini, penulis menyampaikan ucapan terima kasih yang tulus kepada seluruh pihak yang telah membantu, membimbing dan memberi dukungan dalam penyelesaian skripsi ini.

Secara khusus dan teristimewa penulis mengucapkan terima kasih yang tulus dan sebesar-besarnya kepada kedua orang tua tercinta ayahanda Abd. Kadir Sahaka dan ibunda Naimah, AMAK yang telah mendidik dan membesarkan penulis dengan penuh kasih sayang. Kedua orang tua yang menjadi kekuatan besar dalam diri penulis sehingga mampu berjuang untuk menyelesaikan skripsi ini. Selain itu, penulis juga mengucapkan terima kasih kepada berbagai pihak, diantaranya:

1. Bapak Prof. Dr. Musafir Pababbari, M.Si. selaku Rektor UIN Alauddin Makassar beserta Wakil Rektor I, II dan III.
2. Bapak Prof. Dr. Ambo Asse, M.Ag. selaku Dekan beserta Wakil Dekan I,II dan III Fakultas Ekonomi dan Bisnis Islam UIN Alauddin Makassar.
3. Bapak Jamaluddin M, SE., M. Si, selaku Ketua Jurusan Akuntansi Fakultas Ekonomi dan Bisnis Islam UIN Alauddin Makassar
4. Bapak Memen Suwandi, SE., M. Si, selaku sekretaris Jurusan Akuntansi Fakultas Ekonomi dan Bisnis Islam UIN Alauddin Makassar.
5. Ibu Dr. Lince Bulutoding, SE., M. Si., Ak selaku Pembimbing I yang dengan sabar membimbing dan memberikan arahan serta nasihat yang baik dalam penyusunan skripsi ini hingga pada tahap penyelesaian.
6. Ibu Puspita H. Anwar, SE., M. Si., Ak., CA., CPA selaku pembimbing II yang dengan sabar membimbing dan memberikan arahan serta nasihat yang baik dalam penyusunan skripsi ini hingga pada tahap penyelesaian.
7. Dosen dan Staf dari Fakultas Ekonomi dan Bisnis Islam UIN Alauddin Makassar.

8. Saudara - saudara yang tersayang Ika Lestari, S.Farm, Muh. Fauzan Kadir, S.E, Nurazizah Kadir dan Ilmadinah Kadir juga sepupu tercinta Wiwik Pratiwi serta seluruh keluarga besar yang senantiasa memberikan dukungan dan doa serta memberikan kasih sayang dalam menuntut ilmu.
9. Seluruh teman-teman Jurusan Akuntansi, terkhusus kepada Nurhidayah Sakri, S. Ak., Miftahul Izza, Apriani dan semua anggota kelas Akuntansi A yang senantiasa memberikan dukungan dan motivasi dalam penyusunan skripsi ini.
10. Keluarga besar “OG” Firdaus, S.H, Soeparmono, Susi Aprianti, S. Pd, Sulaeha, S.E, dan Nurazizah Kadir yang juga selalu memberikan motivasi dan dorongan selama proses penyusunan skripsi ini.
11. Dan semua pihak yang tidak dapat penyusun sebutkan satu persatu yang telah banyak memberikan sumbangsih selama menempuh pendidikan ini.

Tiada upaya dan balasan yang dapat penyusun berikan atas segala bentuk bantuan dalam penyelesaian skripsi ini, kecuali curahan doa memohon kepada Allah SWT agar menjadikan seluruh aktivitas Bapak, Ibu, Saudara dan saudari bernilai amal ibadah di sisi-Nya. Semoga tulisan ini dapat bermanfaat dalam dunia pendidikan dan pelaksanaan pembelajaran, serta khususnya bagi diri penyusun. Aamiin.

Makassar, November 2018

Penyusun,

Nur An'nizar Kadir

Nim:90400114013

DAFTAR ISI


HALAMAN SAMPUL.....	i
PERNYATAAN KEASLIAN SKRIPSI.....	ii
KATA PENGANTAR.....	iii
DAFTAR ISI	vi
DAFTAR TABEL.....	viii
DAFTAR GAMBAR.....	ix
ABSTRAK	x
BAB I PENDAHULUAN	1
A. Latar Belakang	1
B. Rumusan Masalah	7
C. Pengembangan Hipotesis	7
D. Variabel dan Definisi Operasional Penelitian.....	14
E. Penelitian Terdahulu.....	18
F. Tujuan dan Manfaat Penelitian.....	19
BAB II TINJAUAN PUSTAKA.....	22
A. <i>Signaling Theory</i> (Teori Sinyal).....	22
B. <i>Teori Kepatuhan (Compliance Theory)</i>	23
C. <i>Agency Theory</i> (Teori Keagenan)	24
D. Manajemen Laba	26
E. Ukuran Perusahaan.....	27
F. <i>Sales Growth</i>	28
G. <i>Tax Avoidance</i> (Penghindaran Pajak)	29
H. Kerangka Konseptual	30
BAB III METODE PENELITIAN	31
A. Jenis Penelitian.....	31
B. Pendekatan Penelitian	31

C. Populasi dan Sampel	31
D. Jenis dan Sumber Data	33
E. Teknik Analisis Data.....	33
BAB IV HASIL DAN PEMBAHASAN.....	41
A. Gambaran Umum Objek Penelitian	41
B. Analisis Hasil Penelitian	47
C. Pembahasan Hasil Penelitian	54
BAB V PENUTUP.....	67
A. Kesimpulan.....	67
B. Saran.....	68
DAFTAR PUSTAKA	69
LAMPIRAN-LAMPIRAN	



DAFTAR TABEL

Tabel 1.1 Penelitian Terdahulu	18
Tabel 3.1 Titik Kritis Autokorelasi	39
Tabel 4.1 Prosedur Pemilihan Sampel	45
Tabel 4.2 Daftar Nama Perusahaan Sampel.....	46
Tabel 4.3 Regression Weights	49
Tabel 4.4 Standardized Regression Weights.....	49



DAFTAR GAMBAR

Gambar 2.1 Kerangka Konseptual	30
Gambar 4.1 Hasil Pengujian SEM	48



ABSTRAK

Nama : Nur An'nizar Kadir

NIM : 90400114013

Judul : Pengaruh Ukuran Perusahaan dan *Sales Growth* terhadap Manajemen Laba dengan *Tax Avoidance* sebagai variabel *Intervening* (Studi pada Perusahaan Manufaktur yang Terdaftar di BEI 2015-2017)

Penelitian ini bertujuan untuk mengetahui pengaruh ukuran perusahaan dan *sales growth* terhadap *tax avoidance*, pengaruh *tax avoidance*, ukuran perusahaan, dan *sales growth* terhadap manajemen laba, serta hubungan antara ukuran perusahaan dan *sales growth* terhadap manajemen laba melalui *tax avoidance* pada perusahaan manufaktur yang terdaftar di BEI tahun 2015-2017.

Penelitian ini adalah jenis penelitian kuantitatif. Dalam penelitian ini menggunakan *Signaling Theory*, *Compliance Theory*, dan *Agency Theory*. Populasi dalam penelitian ini adalah perusahaan manufaktur yang terdaftar di BEI tahun 2015-2017. Penentuan sampel penelitian berdasarkan metode *purposive sampling* dengan jumlah sampel sebanyak 81. Data yang digunakan merupakan data sekunder yang berasal dari laporan keuangan perusahaan yang diakses melalui *www.idx.com*. Pengolahan data sekunder menggunakan teknik analisis *Structural Equation Modeling* (SEM) yang dioperasikan melalui program AMOS (*Analysis of Moment Structure*).

Hasil penelitian menunjukkan bahwa ukuran perusahaan berpengaruh negatif signifikan terhadap *tax avoidance*, *sales growth* berpengaruh positif signifikan terhadap *tax avoidance*, *tax avoidance* berpengaruh positif signifikan terhadap manajemen laba, ukuran perusahaan berpengaruh negatif tidak signifikan terhadap manajemen laba, *sales growth* berpengaruh positif signifikan terhadap manajemen laba, selain itu hasil penelitian ini juga menunjukkan bahwa *tax avoidance* tidak mampu memediasi hubungan antara ukuran perusahaan dan manajemen laba dengan pengaruh yang negatif tidak signifikan dan *tax avoidance* mampu memediasi hubungan antara variabel *sales growth* dan manajemen laba dengan pengaruh positif signifikan.

Kata Kunci: Signaling Theory, Compliance Theory, Agency Theory, Ukuran Perusahaan, Tax Avoidance, Manajemen Laba

BAB I

PENDAHULUAN

A. Latar Belakang

Perkembangan dalam dunia bisnis sekarang ini telah menuntut setiap perusahaan untuk dapat menciptakan keunggulan kompetitif dalam bidang usahanya. Pemanfaatan sumber daya perusahaan yang efisien dan efektif dalam menjalankan kegiatan operasional dapat membantu perusahaan untuk memenangkan kompetisi persaingan dalam pasar. Oleh sebab itu, perusahaan cenderung akan selalu menunjukkan kinerja yang baik (Astari dan Suryanawa, 2017). Salah satu alat ukur yang dapat digunakan untuk mengetahui kinerja perusahaan adalah besarnya angka laba yang diperoleh. Angka laba yang semakin tinggi dari tahun ke tahun dapat diasumsikan bahwa perusahaan mampu mengelola sumber dayanya secara maksimal untuk memperoleh keuntungan (Swingly dan Sukartha, 2015).

Laporan keuangan perusahaan yang dipublikasikan di Bursa Efek Indonesia (BEI) merupakan bentuk tanggung jawab emiten kepada investor sebagai informasi untuk pertimbangan bagi pihak-pihak yang berkepentingan dalam pengambilan keputusan (Rahman dan Hakim, 2018). Salah satu informasi yang ada di dalam laporan keuangan adalah informasi laba. Laba merupakan salah satu parameter dalam kinerja perusahaan secara finansial (Agnes, 2014). Informasi laba ini sangat penting sehingga sering dijadikan objek tindakan *opportunistic* manajemen. Salah satu cara manajemen untuk memanipulasi laba

adalah memilih kebijakan akuntansi tertentu sehingga laba dapat diatur, dalam hal dinaikan atau diturunkan sesuai keinginannya dan tindakan tersebut dikenal dengan istilah manajemen laba (*earning management*) (Darmansyah, 2016).

Timbulnya praktik manajemen laba dapat dijelaskan dengan teori agensi yang disebabkan karena adanya asimetri informasi yaitu ketidakseimbangan perolehan informasi antara pihak manajemen dengan pemegang saham (Christiani dan Nugrahanti, 2014). Untuk memaksimalkan kesejahteraannya dengan meningkatkan profitabilitas, pemilik perusahaan mengadakan kontrak dengan manajemen. Dengan begitu, manajer termotivasi untuk dapat memaksimumkan kebutuhan ekonomi dan psikologisnya dengan cara melakukan praktik manajemen laba dan memanipulasi laporan keuangan atas pemanfaatan kebijakan-kebijakan akuntansi (Prasetya dan Gayatri, 2016). Dalam praktik manajemen laba, perusahaan manufaktur lebih banyak dijadikan subjek penelitian karena perusahaan manufaktur memiliki resiko bisnis yang besar dan *less regulated*, sehingga fenomena manajemen laba paling mungkin terjadi di perusahaan manufaktur hal ini terbukti dari adanya praktik manajemen laba yang dilakukan oleh Kimia Farma yang bergerak dibidang farmasi (Astari dan Suryanawa, 2017).

Ukuran perusahaan juga memegang peranan penting dalam perusahaan yang melakukan praktik manajemen laba (Khairunnisa dan Aprina, 2015). Ukuran perusahaan yang kecil dianggap lebih banyak melakukan praktik manajemen laba dibandingkan perusahaan besar karena perusahaan kecil ingin memperlihatkan kondisi perusahaan dengan kinerja baik agar investor tertarik menanamkan modal pada perusahaan tersebut. Namun berbeda dengan perusahaan kecil, perusahaan

besar biasanya lebih berhati-hati dalam melakukan pelaporan keuangan, karena perusahaan yang besar lebih diperhatikan oleh masyarakat (Medyawati dan Dayanti, 2016). Ukuran besar kecilnya suatu perusahaan dapat dilihat dari seberapa besar aset yang dimilikinya, semakin besar ukuran perusahaan maka semakin banyak aset yang dimiliki Khairunnisa dan Aprina (2015). Perusahaan besar mempunyai insentif yang cukup besar untuk melakukan manajemen laba, hal ini dikarenakan perusahaan besar harus mampu memenuhi ekspektasi dari investor atau pemegang sahamnya (Gunawan et al, 2015). Pihak manajer akan cenderung melakukan manajemen laba dengan pola peningkatan laba (*income increasing*) dengan tujuan memperoleh sumber dana yang berasal dari luar perusahaan, baik dengan tujuan untuk memperoleh pinjaman atau menarik investor baru (Marlisa dan Fuadati, 2016).

Salah satu faktor yang juga dapat mempengaruhi manajemen laba adalah *tax avoidance* (penghindaran pajak) yang merupakan salah satu cara aman bagi pihak manajemen untuk mengurangi biaya pajak (Putri dan Fadhlia, 2017). Pajak merupakan tumpuan terbesar dari beban belanja APBN Indonesia hal ini karena pengeluaran negara yang makin meningkat juga berdampak pada target pajak yang juga terus meningkat tiap tahun (Astuti dan Aryani, 2016). Namun dalam pelaksanaannya, pemungutan pajak oleh pemerintah tidak selamanya mendapat sambutan baik dari perusahaan. Hal ini dikarenakan perusahaan ingin membayar pajak serendah mungkin karena perusahaan menganggap bahwa biaya pajak akan mengurangi pendapatan atau laba bersih, sedangkan untuk pemerintah pemungutan pajak dapat dilakukan setinggi mungkin untuk membiayai

penyelenggaraan pemerintahan (Darmawan dan Sukartha, 2014 dan Rahman et al., 2013).

Sistem pemungutan di Indonesia adalah *Self Assesment* yaitu Wajib Pajak diberi keleluasaan penuh dalam menghitung, membayar dan melaporkan sendiri kewajiban perpajakannya yang diatur dalam UU No. 6 Tahun 1983 pasal 12 tentang Undang-Undang Ketentuan Umum Perpajakan. Penerapan Undang-Undang Perpajakan ini seakan-akan memberikan kesempatan bagi wajib pajak, dalam hal ini perusahaan untuk mengurangi jumlah pajak yang harus dibayar dengan cara menekan biaya perusahaan, termasuk didalamnya beban pajak (Astutui dan Aryani, 2016). Dalam upaya memperkecil jumlah pajak, perusahaan dapat melakukan dua cara yaitu memperkecil nilai pajak dengan tetap mengikuti peraturan perpajakan yang berlaku (penghindaran pajak) atau memperkecil nilai pajak dengan melakukan tindakan yang tidak sesuai dengan undang-undang perpajakan (penggelapan pajak) (Brian dan Martani, 2014).

Praktik *aggressive tax avoidance* di Indonesia sebenarnya cukup banyak, berdasarkan data pada tahun 2005 realisasi investasi Perusahaan Multinasional mencapai USD 8.68 miliar atau meningkat dua kali lipat dari tahun sebelumnya, namun hal tersebut tidak sebanding dengan jumlah penerimaan pajak dari Perusahaan Multinasional. Hal ini menunjukkan bahwa perusahaan PMA atau perusahaan multinasional yang sebagian besar memiliki nilai aset yang besar (*firmsize*) melakukan tindakan *aggressive tax avoidance* dalam operasionalnya (Rusydi, 2013).

Astuti dan Aryani (2016) “Salah satu harapan Direktorat Jenderal Pajak dalam penerimaan pajak adalah industri manufaktur. Industri manufaktur

mengalami pertumbuhan terbesar dari sektor industri lainnya yaitu sebesar 4,12% pada tahun 2012 meningkat dari tahun 2011 sebesar 4,10%. Pada tahun 2010 kontribusi PPN sektor manufaktur meningkat menjadi 46%, kemudian melonjak 60,5% pada tahun 2011 dan meningkat kembali hingga 74,2% pada tahun 2012. Sedangkan untuk kontribusi PPh tahun 2010 meningkat menjadi 34,7%, pada tahun 2011 sebesar 41,9% dan pada tahun 2012 kembali meningkat sebesar 55%. Meski begitu, tetap terdapat kesenjangan antara penerimaan yang seharusnya dengan penerimaan yang benar-benar terjadi pada pajak di sektor industri manufaktur baik dari PPh, PPN ataupun pajak lainnya yang berhubungan dengan sektor industri manufaktur. Kesenjangan penerimaan yang terjadi disebabkan oleh rendahnya kepatuhan penyetoran pajak, masih banyaknya transaksi yang tidak tercatat (*underground economy*) dan adanya kecenderungan penghindaran pajak”.

Kasus tersebut menyiratkan bahwa agresivitas pajak dapat merugikan Negara Indonesia, sebab penerimaan pemerintah melalui sektor perpajakan akan berkurang.

Asumsi pajak sebagai biaya akan memengaruhi laba (*profit margin*), sedangkan asumsi pajak sebagai distribusi laba akan memengaruhi tingkat pengembalian atas investasi (*rate of return on investment*) (Siregar dan Widyawati, 2016). Besar biaya pajak yang dibayarkan akan berbeda sesuai dengan besar penghasilan, dan penghasilan dianggap berbanding lurus dengan ukuran perusahaan (Tista dan Suryanawa, 2017). Ukuran yang biasa digunakan untuk mewakili ukuran perusahaan adalah log total aset perusahaan (Santoso, 2017). Secara ekonomi, pajak merupakan unsur pengurang laba yang tersedia untuk dibagi atau diinvestasikan kembali oleh perusahaan (Siregar dan Widyawati, 2016). Perusahaan dengan prospek laba yang rendah memiliki harga saham di bawah perusahaan dengan prospek laba yang lebih tinggi (Rahman et al, 2013).

Laba merupakan salah satu sumber pemasukan negara yang dipungut melalui pajak, selain itu laba juga dapat digunakan untuk mengukur kinerja suatu perusahaan (Larastomo et al, 2016). Laba yang mengalami peningkatan merupakan indikasi meningkatnya kinerja manajemen dan begitupun sebaliknya (Rahdal, 2017). Pertumbuhan penjualan (*Growth sales*) menunjukkan bahwa semakin besar penjualan maka semakin besar laba yang akan di peroleh perusahaan sehingga laba yang dibebankan oleh perusahaan akan semakin besar (Dewinta dan Setiawan, 2016). Pertumbuhan penjualan (*Sales Growth*) memperlihatkan seberapa besar peningkatan penjualan yang terjadi pada perusahaan setiap tahunnya dan hal ini dapat memotivasi manajer dalam memperoleh laba (Sari dan Rusli, 2015). Manajemen menyadari bahwa pemakai laporan keuangan cenderung memperhatikan laba hal ini dikarenakan laba menjadi salah satu indikator penilaian terhadap efektifitas kinerja dan bentuk pertanggungjawaban pihak manajemen, oleh karena itu pihak manajemen terdorong untuk melakukan manajemen laba (Asward dan Lina, 2015., Prasetya dan Gayatri, 2016., dan Rahdal, 2017).

Beberapa penelitian terkait manajemen laba telah dilakukan, diantaranya Maburrah et al (2017) menemukan bahwa ukuran perusahaan tidak berpengaruh terhadap manajemen laba, sedangkan penelitian yang dilakukan oleh Prasetya & Gayatri (2016) dan Wijaya et al (2017) menemukan bahwa ukuran perusahaan mempunyai pengaruh yang positif signifikan terhadap manajemen laba, selain itu penelitian Nayiroh (2013) menunjukkan pertumbuhan penjualan (*sales growth*) tidak berpengaruh terhadap manajemen laba sedangkan pada penelitian Sari dan

Rusli (2015) menunjukkan pengaruh positif antara *sales growth* terhadap manajemen laba. Berdasarkan penjelasan di atas maka penulis tertarik untuk meneliti pengaruh Ukuran Perusahaan dan *Sales Growth* terhadap Manajemen Laba dengan menambahkan variabel *Tax Avoidance* sebagai variabel *intervening*.

B. Rumusan Masalah

Berikut ini merupakan rumusan masalah dalam penelitian ini :

1. Apakah ukuran perusahaan berpengaruh terhadap *tax avoidance*?
2. Apakah *sales growth* berpengaruh terhadap *tax avoidance*?
3. Apakah *tax avoidance* berpengaruh terhadap manajemen laba?
4. Apakah ukuran perusahaan berpengaruh terhadap manajemen laba?
5. Apakah *sales growth* berpengaruh terhadap manajemen laba?
6. Apakah ukuran perusahaan berpengaruh terhadap manajemen laba melalui *tax avoidance*?
7. Apakah *sales growth* berpengaruh terhadap manajemen laba melalui *tax avoidance*?

C. Pengembangan Hipotesis

1. Pengaruh Ukuran Perusahaan terhadap *Tax Avoidance*

Besar biaya pajak yang dibayarkan akan berbeda sesuai dengan besar penghasilan, dan penghasilan dianggap berbanding lurus dengan ukuran perusahaan (Tista dan Suryanawa, 2017). Nurfadilah et al (2016) perusahaan

dapat mengelola total aset perusahaan untuk mengurangi penghasilan kena pajak yaitu dengan memanfaatkan beban penyusutan dan amortisasi yang timbul dari pengeluaran untuk memperoleh aset tersebut karena beban penyusutan dan amortisasi dapat digunakan sebagai pengurang penghasilan kena pajak perusahaan.

Ukuran perusahaan tidak mempunyai pengaruh yang signifikan terhadap penghindaran pajak (Nurfadilah et al., 2016). Hal ini searah dengan penelitian Santoso (2017) yang juga menemukan bahwa ukuran perusahaan tidak berpengaruh terhadap penghindaran pajak karena perusahaan besar cenderung patuh pada pemerintah karena menjadi sorotan, selain itu Rinaldy dan Cheisviyanny (2015) dan Ngadiman dan Puspitasari (2015) dalam penelitiannya menemukan bahwa ukuran perusahaan berpengaruh negatif signifikan terhadap penghindaran pajak. Berdasarkan uraian di atas maka dapat disimpulkan hipotesis sebagai berikut:

H1: Ukuran perusahaan berpengaruh negatif terhadap *tax avoidance*.

2. Pengaruh *Sales Growth* terhadap *Tax Avoidance*

Pertumbuhan penjualan merupakan tingkat stabilitas jumlah penjualan yang dilakukan oleh perusahaan untuk setiap periode tahun buku (Yunietha dan Palupi, 2017). Pertumbuhan penjualan (*sales growth*) adalah kenaikan jumlah penjualan dari tahun ke tahun yang mengindikasikan bahwa seiring dengan meningkatnya pertumbuhan penjualan maka aset juga mengalami peningkatan. Dalam upaya untuk menambah asetnya, perusahaan akan melakukan penghindaran pajak karena disisi lain laba yang meningkat akibat pertumbuhan

penjualan menyebabkan beban pajak yang ditanggung perusahaan juga ikut bertambah (Triastianto dan Oktaviani, 2016).

Beberapa penelitian terkait *sales growth* terhadap *tax avoidance* telah dilakukan seperti Melisa & Tandean (2017), Singly & Sukartha (2015), Mahanani et al (2017) yang menunjukkan *Sales Growth* berpengaruh negatif terhadap *Tax Avoidance*. *Sales Growth* yang baik di dalam suatu perusahaan akan membuat ukuran perusahaan semakin besar. Keadaan ini akan membuat perusahaan sulit dalam melakukan *tax saving* melalui *tax planning* perusahaan. Berdasarkan hal tersebut hipotesis mengarah pada:

H2: *Sales Growth* berpengaruh negatif terhadap *Tax Avoidance*

3. Pengaruh *Tax Avoidance* terhadap Manajemen Laba

Salah satu motif manajemen merekayasa labanya adalah untuk tujuan perpajakan, hal ini dilakukan agar perusahaan dapat melaporkan laba yang kecil sehingga beban pajak yang dibayarkan perusahaan pun juga kecil (Putri dan Fadhlia, 2017). Dengan adanya keinginan pihak manajemen untuk menekan dan membuat beban pajak sekecil mungkin, maka pihak manajemen cenderung untuk meminimalkan pembayaran pajak dengan berbagai upaya, sepanjang kegiatan tersebut masih berada di dalam peraturan perpajakan yang berlaku salah satunya adalah *tax avoidance* (Aditama dan Purwaningsih, 2014).

Penelitian terdahulu yang membahas mengenai pengaruh penghindaran pajak terhadap praktik manajemen laba telah banyak diteliti, diantaranya Putri dan Fadhlia (2017) dan Larastomo et al (2016) bahwa penghindaran pajak berpengaruh terhadap manajemen laba. Penghindaran pajak berpengaruh terhadap

manajemen laba dikarenakan perbedaan pengakuan dan pendapatan antara pajak dan akuntansi yang dapat dimanfaatkan oleh pihak manajemen untuk melakukan rekayasa laba (Wardana, 2014). Rahman et al (2013) menyatakan bahwa motivasi manajemen laba salah satunya adalah meminimalkan pajak. Penelitian yang dilakukan Wijaya dan Christiawan (2014) juga menemukan bahwa pajak memiliki pengaruh positif terhadap *earning management*. Berdasarkan hal tersebut hipotesis mengarah pada :

H3: *Tax avoidance* (penghindaran pajak) berpengaruh positif terhadap manajemen laba.

4. Pengaruh Ukuran Perusahaan terhadap Manajemen Laba

Ukuran besar kecilnya suatu perusahaan dapat dilihat dari seberapa besar aset yang dimilikinya, semakin besar ukuran perusahaan maka semakin banyak aset yang dimiliki. Ukuran perusahaan juga memegang peranan penting dalam perusahaan yang melakukan praktik manajemen laba Khairunnisa dan Aprina (2015) . Ukuran perusahaan yang kecil dianggap lebih banyak melakukan praktik manajemen laba dibandingkan perusahaan besar karena perusahaan kecil ingin memperlihatkan kondisi perusahaan dengan kinerja baik agar investor tertarik menanamkan modal pada perusahaan tersebut. Namun berbeda dengan perusahaan kecil, perusahaan besar biasanya lebih berhati-hati dalam melakukan pelaporan keuangan, karena perusahaan yang besar lebih diperhatikan oleh masyarakat (Medyawati dan Dayanti, 2016).

Beberapa penelitian mengenai ukuran perusahaan terhadap manajemen laba telah dilakukan, diantaranya Makaombohe et al (2014) dan Gunawan et al

(2015) yang hasil penelitiannya menunjukkan bahwa ukuran perusahaan memiliki pengaruh yang negatif terhadap manajemen laba, sejalan dengan penelitian Nariastiti dan Ratnadi (2014) menemukan bahwa ukuran perusahaan dengan manajemen laba berpengaruh negatif dikarenakan pemegang saham dan pihak-pihak yang berkepentingan di perusahaan besar dianggap lebih kritis dibandingkan dengan perusahaan kecil. Dengan demikian hipotesis mengacu pada:

H4: Ukuran perusahaan berpengaruh negatif terhadap manajemen laba

5. Pengaruh *Sales Growth* terhadap Manajemen Laba

Variabel lainnya yang mempengaruhi manajemen laba adalah pertumbuhan penjualan. Perusahaan dengan tingkat pertumbuhan penjualan yang tinggi juga memiliki motivasi dalam melakukan manajemen laba dalam memperoleh laba, manakala mereka dihadapkan pada permasalahan untuk tetap mempertahankan *trend* laba dan *trend* penjualan karena jika profitabilitas yang didapat perusahaan rendah, umumnya manajer akan melakukan tindakan manajemen laba untuk menyelamatkan kinerjanya di mata pemilik (Astari dan Suryanawa, 2017).

Beberapa penelitian tentang *sales growth* terhadap manajemen laba telah dilakukan, diantaranya penelitian Yunietha dan Palupi (2017) dan Astari dan Suryanawa (2017) yang menunjukkan hubungan positif signifikan antara pertumbuhan penjualan dan manajemen laba. Berdasarkan hal tersebut, maka hipotesis mengarah pada :

H5: *Sales growth* berpengaruh positif terhadap manajemen laba.

6. Pengaruh Ukuran Perusahaan terhadap Manajemen Laba melalui

Tax Avoidance

Salah satu faktor yang dapat mempengaruhi manajemen laba adalah *tax avoidance* (penghindaran pajak) yang merupakan salah satu cara aman bagi pihak manajemen untuk mengurangi biaya pajak (Putri dan Fadhlia, 2017). Namun, penelitian Aditama dan Purwaningsih (2014) yang didukung dengan penelitian Husain (2017) menunjukkan bahwa penghindaran pajak tidak memiliki pengaruh terhadap manajemen laba karena perusahaan nonmanufaktur yang menjadi objek penelitiannya melakukan manajemen laba dengan cara menghindari penurunan laba, sedangkan tujuan perencanaan pajak untuk memperkecil besarnya laba kena pajak perusahaan. Tista dan Suryanawa (2017) mengatakan bahwa besarnya pajak yang dikenakan akan berbeda tergantung dengan besar penghasilan, dan penghasilan dianggap berbanding lurus dengan ukuran perusahaan.

Beberapa penelitian terkait pengaruh ukuran perusahaan dengan manajemen laba telah dilakukan, diantaranya Maburrah et al (2017) dalam penelitiannya menemukan bahwa ukuran perusahaan tidak berpengaruh terhadap manajemen laba hal ini dikarenakan pengelolaan laba pada perusahaan kecil cenderung bersifat oportunistik, sedangkan perusahaan yang lebih besar berkesempatan lebih kecil dalam melakukan manajemen laba karena perusahaan besar biasanya memiliki peran sebagai pemegang kepentingan yang luas sehingga lebih diperhatikan oleh masyarakat. Searah dengan penelitian yang dilakukan oleh Nariastiti dan Ratnadi (2014) menemukan bahwa ukuran perusahaan dengan manajemen laba berpengaruh negatif. Hal ini dikarenakan pemegang saham dan

pihak-pihak yang berkepentingan di perusahaan besar dianggap lebih kritis dibandingkan dengan perusahaan kecil. Dengan demikian hipotesis mengacu pada:

H6: Ukuran perusahaan berpengaruh negatif terhadap manajemen laba melalui *Tax Avoidance*

7. Pengaruh *Sales Growth* terhadap Manajemen Laba melalui *Tax Avoidance*

Pertumbuhan penjualan (*Sales Growth*) memperlihatkan seberapa besar peningkatan penjualan yang terjadi pada perusahaan setiap tahunnya dan hal ini dapat memotivasi manajer dalam memperoleh laba (Sari dan Rusli, 2015). Dalam upaya untuk menambah asetnya, perusahaan akan melakukan penghindaran pajak karena disisi lain laba yang meningkat akibat pertumbuhan penjualan menyebabkan beban pajak yang ditanggung perusahaan juga ikut bertambah (Triastianto dan Oktaviani, 2016). Manajemen menyadari bahwa pemakaian laporan keuangan cenderung memperhatikan laba hal ini dikarenakan laba menjadi salah satu indikator penilaian terhadap efektifitas kinerja dan bentuk pertanggungjawaban pihak manajemen, oleh karena itu pihak manajemen terdorong untuk melakukan manajemen laba (Prasetya dan Gayatri, 2016).

Beberapa penelitian terkait pengaruh *sales growth* terhadap manajemen laba dan *tax avoidance* telah dilakukan, seperti Annisa dan Hasporo (2017) dan Astari dan Suryanawa (2017) yang menemukan bahwa *sales growth* berpengaruh positif signifikan terhadap manajemen laba. Dengan demikian hipotesis mengarah pada:

H7: *sales growth* berpengaruh positif terhadap manajemen laba melalui *tax avoidance*.

D. Variabel Penelitian dan Definisi Operasional Penelitian

1. Variabel Dependen

Variabel dependen (terikat) adalah variabel yang dijelaskan atau dipengaruhi oleh variabel independen. Variabel dependen dalam penelitian ini adalah Manajemen Laba. Dalam penelitian ini, manajemen laba diproksi menggunakan *discretionary accrual* yang dihitung dengan menggunakan model Jones yang dimodifikasi oleh Dechow, et al (1995). Model Jones yang dimodifikasi mengestimasi tingkat perkiraan akrual sebagai fungsi dari perbedaan antara perubahan *revenue* dan perubahan *receivable* dan level dari *property, plan, dan equipment* (Siregar, 2017). Model tersebut dituliskan sebagai berikut:

- a. Total *accruals* sesungguhnya

$$TAC = NI_{it} - CF_{it}$$

Keterangan:

NI_{it} = laba bersih (*net income*) perusahaan *i* pada periode *t*

CF_{it} = arus kas operasi (*cash flow of operation*) perusahaan *i* pada periode *t*

- b. Total *accruals* yang diestimasi dengan persamaan regresi *OLS* (*Ordinary Least Square*) adalah:

$$TAC_{it}/TA_{t-1} = (\beta)1 (1/TA_{t-1}) + (\beta)1 (\Delta SAL_{it}/TA_{t-1}) + (\beta)3 (PPE_{it}/TA_{t-1}) + e$$

Keterangan:

TACt = total *accruals* dalam periode t

TAt-1 = total *asset* periode t-1

(Δ)SAL = perubahan pendapatan atau penjualan bersih dalam periode t

PPEt = *property, plan, and equipment* periode t

(β)1, (β)2, (β)3 = koefisien regresi

c. *Non accruals discretioner*

$$\text{NDTACT} = (\beta)1 (1/\text{TAt-1}) + (\beta)2 [(\Delta \text{SALt} - \Delta \text{RECT})/\text{TAt-1}] + (\beta)3 (\text{PPEt}/\text{TAt-1}) + e$$

Keterangan:

(Δ) RECT = perubahan piutang usaha dalam periode t

(β)1, (β)2, (β)3 = *fitted coefficient* yang diperoleh dari hasil regresi pada perhitungan total akrual

d. *Diskresioner total akrual*

$$\text{DTACT} = \text{TACT}/\text{TAt-1} - \text{NDTACT}$$

Keterangan:

DTACT = diskresioner total akrual tahun t

TACT = total *accruals* tahun t

NDTACT = non akrual diskresioner pada tahun t

2. Variabel Independen

Variabel bebas (independen) adalah variabel yang mempengaruhi variabel terikat (Siregar, 2017). Variabel bebas yang digunakan dalam penelitian ini adalah Ukuran Perusahaan dan *Sales Growth*.

Salah satu faktor yang juga mempengaruhi manajemen laba adalah ukuran perusahaan. Santoso (2017) ukuran perusahaan (*size*) dapat diukur dengan menggunakan log total aset perusahaan. Total aset digunakan sebagai proksi pengukuran variabel *size* dengan pertimbangan bahwa total aset cenderung lebih stabil dibandingkan dengan jumlah penjualan dan nilai kapitalisasi pasar sehingga pengukuran ini dinilai memiliki tingkat kestabilan yang lebih jika dibandingkan dengan proksi-proksi yang lainnya (Tendean, 2015 dan Santoso, 2017).

Size=Log (Total Aset)

Variabel lainnya yang mempengaruhi manajemen laba adalah pertumbuhan penjualan. Perusahaan dengan tingkat pertumbuhan penjualan yang tinggi juga memiliki motivasi dalam melakukan manajemen laba dalam memperoleh laba karena jika profitabilitas yang didapat perusahaan rendah, umumnya manajer akan melakukan tindakan manajemen laba (Astari dan Suryanawa, 2017). Pengukuran pertumbuhan penjualan pada penelitian ini dihitung dengan membandingkan penjualan pada tahun *t* setelah dikurangi dengan penjualan pada periode sebelumnya dibagi dengan penjualan pada tahun sebelumnya (Sartono, 2008).

$$\text{Sales Growth} = \frac{(\text{Penjualan th sekarang} - \text{Penjualan th sebelumnya})}{\text{Penjualan th sebelumnya}}$$

3. Variabel Intervening

Variabel *intervening* menurut Sugiyono (2014:63) adalah variabel yang secara teoritis mempengaruhi hubungan antara variabel independen dengan variabel dependen menjadi hubungan yang tidak langsung dan tidak dapat diamati dan diukur. Variabel ini merupakan variabel penela atau antara sehingga variabel independen tidak langsung mempengaruhi berubahnya variabel dependen. Dalam penelitian ini *Tax Avoidance* merupakan variabel *intervening*.

Penghindaran pajak (*Tax Avoidance*) adalah upaya tindakan perusahaan untuk mengurangi atau meminimalisir beban pajak perusahaan. Penghindaran pajak dalam penelitian ini diproksikan menggunakan *Cash Rasio Effective Tax Rates* (CETR) karena CETR tidak terpengaruh oleh perubahan estimasi (Lestari dan Putri, 2017). Semakin tinggi nilai CETR maka penghindaran pajak yang dilakukan perusahaan semakin rendah.

$$\text{Cash Effective Tax Rate} = \frac{\text{pembayaran pajak}}{\text{laba sebelum pajak}}$$

E. Penelitian Terdahulu

Tabel 1.1

Nama (Tahun)	Judul	Hasil Penelitian
Wijaya, et al (2017)	Pengaruh Pengaruh Asimetri Informasi, Ukuran Perusahaan, dan Kepemilikan Manajerial terhadap praktek Manajemen Laba pada perusahaan Manufaktur di BEI 2013-2015	Asimetri informasi dan ukuran perusahaan berpengaruh positif signifikan terhadap manajemen laba, kepemilikan manajerial berpengaruh negatif terhadap manajemen laba
Annisa dan Hapsoro (2017)	Pengaruh Kualitas Audit, <i>Leverage</i> , dan <i>Growth</i> terhadap Praktik Manajemen Laba	Kualitas Auditor berpengaruh positif signifikan terhadap manajemen laba, <i>Leverage</i> tidak berpengaruh terhadap manajemen laba, dan <i>Growth</i> berpengaruh positif dan signifikan terhadap manajemen laba
Larastomo et al (2016)	Pengaruh Tata Kelola Perusahaan dan Penghindaran Pajak terhadap Manajemen Laba pada Perusahaan Manufaktur di Indonesia	<i>tax avoidance</i> dan kepemilikan manajerial berpengaruh positif terhadap <i>earnings management</i> , dewan komisaris berpengaruh negatif terhadap manajemen laba
Darmawan dan Sukartha (2014)	Pengaruh Penerapan <i>Corporate Governance</i> , <i>Leverage</i> , <i>Return On Assets</i> , Dan Ukuran Perusahaan pada penghindaran pajak	<i>Corporate governance</i> berpengaruh pada penghindaran pajak, <i>leverage</i> tidak berpengaruh, ROA berpengaruh, ukuran

		perusahaan berpengaruh terhadap penghindaran pajak
Aditama dan Purwaningsih (2014)	Pengaruh Perencanaan Pajak terhadap Manajemen Laba pada Perusahaan Nonmanufaktur yang Terdaftar di Bursa Efek Indonesia	perencanaan pajak tidak berpengaruh positif terhadap manajemen laba

F. Tujuan dan Kegunaan Penelitian

1. Tujuan Penelitian

Berdasarkan rumusan masalah yang telah dikemukakan sebelumnya, maka tujuan penelitian ini antara lain:

- a. Untuk mengetahui pengaruh ukuran perusahaan terhadap *tax avoidance*.
- b. Untuk mengetahui pengaruh *sales growth* terhadap *tax avoidance*.
- c. Untuk mengetahui pengaruh *tax avoidance* terhadap manajemen laba.
- d. Untuk mengetahui pengaruh ukuran perusahaan terhadap manajemen laba.
- e. Untuk mengetahui pengaruh *sales growth* terhadap manajemen laba.
- f. Untuk mengetahui pengaruh ukuran perusahaan terhadap manajemen laba melalui *tax avoidance*.
- g. Untuk mengetahui pengaruh *sales growth* terhadap manajemen laba melalui *tax avoidance*.

2. Kegunaan Penelitian


- a. Teoretis: penelitian ini diharapkan dapat bermanfaat untuk menyempurnakan teori keagenan (*agency theory*) karena penelitian ini menjelaskan bahwa praktik manajemen laba yang merupakan salah satu bentuk konflik keagenan juga bisa disebabkan karena perbedaan kepentingan antara pihak pemilik (prinsipal) dengan manajer (agen) dan tidak terbatas pada perintah dari pemilik (prinsipal) kepada manajer (agen) untuk memaksimalkan nilai perusahaan seperti yang diungkapkan dalam *agency theory* itu sendiri

Jensen dan Meckling (1976) "*agency relationship as a contract under which one or more person (the principals) engage another person (the agent) to perform some service on their behalf which involves delegating some decision making authority to the agent*".

Yang berarti hubungan keagenan merupakan suatu kontrak dimana satu atau lebih orang (prinsipal) memerintah orang lain (agen) untuk melakukan suatu jasa atas nama prinsipal serta memberi wewenang kepada agen membuat keputusan yang terbaik bagi prinsipal.

- b. Praktis: penelitian ini diharapkan dapat bermanfaat bagi 1. Investor, membantu dalam pengambilan keputusan dalam melakukan investasi pada sebuah perusahaan dengan memahami praktik manajemen laba yang dilakukan oleh perusahaan karena penelitian ini menjelaskan bahwa pihak perusahaan terkadang menyalahgunakan kebijakan akuntansi tertentu untuk menarik investor dengan mempercantik laporan keuangan yang menampilkan tingkat laba yang tinggi. 2. Pemerintah, sebagai bahan masukan untuk pemerintah khususnya lembaga-lembaga penyusun standar

keuangan dalam meningkatkan regulasi dan kualitas standar tentang pengungkapan penggunaan kebijakan akuntansi untuk mencegah atau mengurangi praktik manajemen laba yang dilakukan oleh perusahaan dengan *tax avoidance* (penghindaran pajak) yang memanfaatkan kebijakan akuntansi tertentu, 3. Perusahaan, membantu manajemen dalam mempertimbangkan sebuah kebijakan akuntansi yang lebih tepat terkait dengan manajemen laba agar tidak merugikan para pemakai laporan keuangan seperti *stakeholders* dan pemerintah.



BAB II

TINJAUAN PUSTAKA

A. Signaling Theory (Teori Sinyal)

Signalling theory atau teori sinyal dikembangkan oleh Ross (1977) menyatakan bahwa pihak eksekutif perusahaan yang memiliki informasi lebih baik mengenai perusahaannya akan terdorong untuk menyampaikan informasi tersebut kepada calon investor agar harga saham perusahaannya meningkat dalam; (Abdullah dan Fitriah, 2016). Teori sinyal mengemukakan tentang bagaimana seharusnya sebuah perusahaan memberikan sinyal kepada pengguna laporan keuangan (Ferina et al, 2015). *Signaling Theory* tidak dapat dipisahkan dengan keberadaan asimetri informasi.

Asward dan Lina (2015) mengatakan bahwa para manajer tersebut dalam menjalankan operasional tentu akan lebih banyak mengetahui informasi internal dan prospek perusahaan baik jangka panjang maupun jangka pendek dibandingkan pemilik. Ketidakseimbangan penguasaan informasi akan memicu munculnya suatu kondisi yang disebut sebagai asimetri informasi. Asimetri informasi dapat menjadi pemicu bagi para manajer untuk melakukan tindakan manajemen laba. Dalam kondisi asimetri seperti ini perlu ada orang ketiga yang sebagai penengah antara manajer dan pemegang saham yang berperan untuk mengontrol atau sebagai mediator yang mengawasi kinerja agen agar sesuai dengan harapan dan keinginan *principal* (Christiani dan Nugrahanti, 2014).

Dalam pandangan Islam, penyampaian informasi merupakan hal yang penting untuk diperhatikan, begitupun orang yang menerima informasi tanpa tahu kebenaran sesungguhnya juga diharapkan untuk berhati-hati dan teliti terhadap informasi yang diterima. Lebih lanjut, dijelaskan pada QS. Al-Hujurat/49: 6

يَا أَيُّهَا الَّذِينَ آمَنُوا إِن جَاءَكُمْ فَاسِقٌ بِنَبَأٍ فَتَبَيَّنُوا أَن تُصِيبُوا قَوْمًا بِجَهَالَةٍ فَتُصْحَبُوا عَلَيَّ مَا فَعَلْتُمْ
نَادِمِينَ ﴿٦﴾

Terjemahnya:

“Hai orang-orang yang beriman, jika datang kepadamu orang fasik membawa suatu berita, maka periksalah dengan teliti, agar kamu tidak menimpakan suatu musibah kepada suatu kaum tanpa mengetahui keadaannya yang menyebabkan kamu menyesal atas perbuatanmu itu”.
(Kementerian Agama RI. Al-Qur’an dan Terjemahannya, 49: 6)

Ayat ini memberikan pedoman bagi sekalian kaum Mukminin supaya berhati-hati dalam menerima berita, terutama jika bersumber dari seorang yang fasik. Maksud yang terkandung dalam ayat ini adalah agar diadakan penelitian dahulu mengenai kebenarannya. Mempercayai suatu berita tanpa diselidiki kebenarannya, besar kemungkinan akan membawa korban jiwa dan harta yang sia-sia, yang hanya menimbulkan penyesalan belaka.

B. Compliance Theory (Teori Kepatuhan)

Kepatuhan berasal dari kata patuh. Menurut KBBI (Kamus Besar Bahasa Indonesia), patuh berarti suka menurut perintah, taat kepada perintah atau aturan dan berdisiplin. Kepatuhan berarti bersifat patuh, ketaatan, tunduk, patuh pada ajaran dan aturan.

Ngadiman dan Huslin (2015) “Peraturan tentang Kewajiban Penyampaian Laporan Keuangan Berkala secara hukum menginformasikan adanya kepatuhan setiap individu maupun organisasi (perusahaan publik) yang terlibat di pasar modal Indonesia untuk menyampaikan laporan keuangan tahunan perusahaan secara tepat waktu kepada Bapepam. Tuntutan akan kepatuhan terhadap ketepatan waktu penyampaian laporan keuangan tahunan perusahaan publik di Indonesia telah diatur dalam Kep-17/PM/2002 dan telah diperbaharui dengan Peraturan Bapepam Nomor X.K.2, lampiran Keputusan Ketua Bapepam Nomor: Kep-36/PM/2003 yang menyatakan bahwa laporan keuangan tahunan harus disertai dengan laporan akuntan dengan pendapat yang wajar dan disampaikan kepada Bapepam paling lambat pada akhir bulan ketiga (90 hari) setelah tanggal laporan keuangan tahunan”.

Teori kepatuhan telah banyak diteliti pada ilmu-ilmu sosial khususnya dibidang psikologis dan sosiologi yang lebih menekankan pada pentingnya proses sosialisasi dalam mempengaruhi perilaku kepatuhan seorang individu (Syakura dan Baridwan, 2014).

Ngadiman dan Huslin (Tyler, 2015) “Terdapat dua perspektif dasar mengenai kepatuhan hukum yaitu instrumental dan normatif. Pada perspektif instrumental mengasumsikan bahwa individu secara utuh didorong oleh kepentingan pribadi dan tanggapan-tanggapan terhadap perubahan insentif dan penalti yang berhubungan dengan perilaku. Sedangkan, perspektif normatif berhubungan dengan apa yang orang anggap sebagai moral dan berlawanan dengan kepentingan pribadi mereka”.

Teori kepatuhan dapat mendorong seseorang untuk lebih mematuhi peraturan yang berlaku, sama halnya dengan perusahaan yang menyampaikan laporan keuangan secara tepat waktu selain merupakan suatu kewajiban, hal ini juga akan sangat bermanfaat bagi para pengguna laporan keuangan.

C. Agency Theory (Teori Keagenan)

Teori keagenan mendeskripsikan hubungan antara pemegang saham sebagai prinsipal dan manajer sebagai agen (Wijaya et al, 2017). Menurut Jensen

dan Meckling hubungan keagenan merupakan suatu kontrak dimana satu atau lebih orang (prinsipal) memerintah orang lain (agen) untuk melakukan suatu jasa atas nama prinsipal serta memberi wewenang kepada agen membuat keputusan yang terbaik bagi prinsipal (Wijaya et al, 2017). Teori keagenan yang diungkapkan mengasumsikan bahwa manajer sebagai agen termotivasi untuk kepentingan pribadi, yaitu dengan cara melakukan manajemen laba jika ada konflik kepentingan dan ada asimetri informasi antara pemegang saham sebagai prinsipal dengan manajer sebagai agen Wijaya et al (Jensen dan Meckling, 2017).

Agency problem timbul karena kecondongan orang yang lebih mementingkan dirinya sendiri dan konflik terjadi saat 2 orang atau lebih yang mempunyai kepentingan yang berbeda bertemu dalam aktivitas yang sama sehingga konflik akan menciptakan permasalahan (*agency cost*). Selanjutnya, *shareholders* bersatu untuk berubah menjadi pemegang saham pengendali yang berguna untuk mengawasi para manajer agar manajer dapat menjalankan dan mengelola perusahaan demi kepentingan para pemegang saham Peilouw (Jensen, 2017).

Pandangan Islam tentang hubungan sesama manusia adalah hubungan yang menjalin silaturahmi yang baik. Setiap diri terikat dengan berbagai bentuk ikatan dan hubungan, diantaranya hubungan emosional, sosial, ekonomi dan hubungan kemanusiaan lainnya. Maka demi mencapai kebutuhan tersebut adalah fitrah untuk selalu berusaha berbuat baik terhadap sesamanya. Dengan adanya hubungan dan silaturahmi yang baik antar manusia ini, maka ia akan mengantarkan manusia kepada kemudahan, ketenangan dan kedamaian di dunia.

Hal ini sesuai dengan firman Allah, QS. Al-Hujarat/49:11

يَا أَيُّهَا الَّذِينَ آمَنُوا لَا يَسْخَرْ قَوْمٌ مِّن قَوْمٍ عَسَىٰ أَن يَكُونُوا خَيْرًا مِّنْهُمْ وَلَا نِسَاءٌ مِّن نِّسَاءٍ عَسَىٰ أَن يَكُنَّ خَيْرًا مِّنْهُنَّ وَلَا تَلْمِزُوا أَنفُسَكُمْ وَلَا تَنَابَزُوا بِالْأَلْقَابِ بِئْسَ الْأَسْمُ الْفُسُوقُ بَعْدَ الْإِيمَانِ وَمَن لَّمْ يَتُبْ فَأُولَٰئِكَ هُمُ الظَّالِمُونَ ﴿١١﴾

Terjemahnya:

“Hai orang-orang yang beriman, janganlah sekumpulan orang laki-laki merendahkan kumpulan yang lain, boleh jadi yang ditertawakan itu lebih baik dari mereka. Dan jangan pula sekumpulan perempuan merendahkan kumpulan lainnya, boleh jadi yang direndahkan itu lebih baik. Dan janganlah suka mencela dirimu sendiri dan jangan memanggil dengan gelaran yang mengandung ejekan. Seburuk-buruk panggilan adalah (panggilan) yang buruk sesudah iman dan barangsiapa yang tidak bertobat, maka mereka itulah orang-orang yang zalim. (Kementerian Agama RI. Al-Qur’an dan Terjemahannya, 49: 11)

Makna dari ayat diatas adalah sesama muslim harus saling menghargai dan menghormati. Jangan merendahkan sesama karena bisa saja orang yang direndahkan itu lebih baik. Allah melarang kaum mukminin mencela kaum mereka sendiri karena kaum mukminin semuanya harus dipandang satu tubuh yang diikat dengan kesatuan dan persatuan.

D. Manajemen Laba

Siregar (Scott, 2017) “*earnings management is the choice by a manager of accounting policies so as to achievesome specific objective*” dapat dijelaskan bahwa *earning management* adalah pilihan kebijakan akuntansi oleh manajer untuk berbagai tujuan spesifik. Manajemen laba merupakan salah satu faktor yang dapat mengurangi kredibilitas laporan keuangan. Manajemen laba menambah bias dalam laporan keuangan dan dapat mengganggu pemakai laporan keuangan yang mempercayai angka laba hasil rekayasa tersebut sebagai angka laba tanpa

rekayasa (Gustina dan Bulutoding, 2017). Ada dua cara untuk melihat perilaku manajemen laba. Pertama, perilaku *opportunistic* manajemen untuk memaksimalkan utilitas mereka mengena ikompensasi, *debt contract*, dan *political cost* dan kedua dari perspektif *efficient contracting* (Siregar, 2017).

Khodriyah dan Fitri (2017) “manajemen laba merupakan suatu tindakan yang dilakukan oleh manejer dengan cara memanipulasi laporan keuangan dengan tujuan untuk menguntungkan dirinya sendiri (manajer) maupun keuntungan perusahaan. Salah satu cara untuk mengukur manajemen laba adalah dengan menggunakan proksi *Discretionary Accrual* (DA). *Discretionary Accrual* adalah komponen akrual yang berada dalam kebijakan manajer, artinya manajer memberi intervensinya dalam proses pelaporan akuntansi. Manajemen laba diduga muncul atau dilakukan oleh manajer atau para pembuat laporan keuangan dalam proses pelaporan keuangan suatu organisasi karena mereka mengharapkan suatu manfaat dari tindakan yang dilakukannya”.

E. Ukuran Perusahaan

Ukuran perusahaan merupakan salah satu faktor yang dapat memengaruhi *earning management* pada perusahaan. Perusahaan besar cenderung bertindak hati-hati dalam melakukan pengelolaan perusahaan dan cenderung melakukan pengelolaan laba secara lebih efisien. Sebuah perusahaan berskala besar secara politis akan lebih melakukan *transfer political cost* dalam kerangka *political process*, dibandingkan dengan perusahaan berskala kecil Siregar (Watt dan Zimmerman, 2017)

Wijaya et al (2017) “ukuran yang biasa digunakan untuk mewakili ukuran perusahaan adalah total penjualan, total aset, dan kapitalisasi pasar”. Ketika perusahaan berkembang menjadi besar, akan semakin banyak biaya keagenan yang terjadi dan pemilik semakin tidak dapat melakukan kontrol yang efektif

terhadap pengelolaan perusahaan oleh manajer sehingga diperlukan pengendalian yang lebih besar. Perusahaan yang lebih besar mempunyai aktivitas yang lebih kompleks dibandingkan dengan perusahaan kecil sehingga memungkinkan manajemen laba dilakukan (Wijaya et al, 2017).

F. Sales Growth (Pertumbuhan Penjualan)

Perusahaan yang memiliki tingkat pertumbuhan laba dan penjualan yang tinggi cenderung menggunakan utang sebagai sumber dana eksternal yang lebih besar bila dibandingkan dengan perusahaan yang pertumbuhan penjualannya rendah. Perusahaan dengan penjualan cenderung meningkat akan membutuhkan dana yang lebih besar untuk meningkatkan kegiatan operasionalnya yang mungkin tidak dapat tercukupi melalui sumber dana internal, sehingga perusahaan membutuhkan dana dari pihak eksternal (Yunietha dan Palupi, 2017). Dengan adanya pertumbuhan penjualan, akan memberikan sinyal bagi para kreditur untuk memberikan kredit atau memberikan pinjaman kepada perusahaan. Selain itu, perusahaan dengan pertumbuhan penjualan yang tinggi juga memiliki motivasi untuk melakukan manajemen laba guna mempertahankan trend penjualan dan trend laba yang ada di perusahaan (Yunietha dan Palupi, 2017).

Pertumbuhan penjualan (*sales growth*) adalah kenaikan jumlah penjualan dari tahun ke tahun yang mengindikasikan bahwa seiring dengan meningkatnya pertumbuhan penjualan maka aset juga mengalami peningkatan. Pertumbuhan penjualan (*Sales Growth*) memperlihatkan seberapa besar peningkatan penjualan yang terjadi pada perusahaan setiap tahunnya dan hal ini dapat memotivasi

manajer dalam memperoleh laba (Sari dan Rusli, 2015). Dalam upaya untuk menambah asetnya, perusahaan akan melakukan penghindaran pajak karena disisi lain laba yang meningkat akibat pertumbuhan penjualan menyebabkan beban pajak yang ditanggung perusahaan juga ikut bertambah (Triastianto dan Oktaviani, 2016).

G. Tax Avoidance (Penghindaran Pajak)

Pemerintah melalui Direktorat Jenderal Pajak (DJP) selalu berusaha untuk memperbaharui peraturan-peraturan perpajakan untuk meningkatkan penerimaan pajak. Akan tetapi, di sisi lain perusahaan juga selalu berusaha untuk menghemat pembayaran pajaknya yang dapat dilakukan dengan cara yang legal yakni penghindaran pajak (*tax avoidance*) atau secara ilegal dengan penggelapan pajak (*tax evasion*) (Siregar dan Widyawati, 2016). Asumsi pajak sebagai biaya akan mempengaruhi laba (*profit margin*), sedangkan asumsi pajak sebagai distribusi laba akan mempengaruhi tingkat pengembalian atas investasi (*rate of return on investment*). Secara ekonomis pajak merupakan unsur pengurang laba yang tersedia untuk dibagi atau diinvestasikan kembali oleh perusahaan Siregar dan Widyawati (Suandy : 8, 2016).

Darmawan dan Sukartha (2014) “penghindaran pajak merupakan salah satu upaya dalam meminimalisasi beban pajak yang sering dilakukan oleh perusahaan, karena masih berada dalam bingkai peraturan perpajakan yang berlaku”.


Penghindaran pajak merupakan usaha yang dilakukan oleh wajib pajak untuk mengurangi atau menghapus hutang pajak yang tidak melanggar ketentuan peraturan perundang-undangan perpajakan. Penghindaran pajak ini sengaja

dilakukan oleh perusahaan dalam rangka memperkecil besarnya tingkat pembayaran pajak yang harus dilakukan dan meningkatkan *cash flow* perusahaan Ngadiman dan Puspitasary (Balter, 2014).

H. Kerangka Konseptual

Manajemen laba merupakan tindakan manajer dalam memanipulasi laba perusahaan dengan pemanfaatan dari kebijakan akuntansi tertentu. Salah satu bentuk pemanfaatan dari kebijakan akuntansi adalah penghindaran pajak (*Tax Avoidance*) yaitu usaha wajib pajak untuk meminimalkan beban pajak. Perusahaan besar cenderung melakukan manajemen laba untuk menarik investor.

Gambar 2.1



BAB III

METODE PENELITIAN

A. Jenis Penelitian

Penelitian ini menggunakan metode kuantitatif yang juga sering dinamakan metode tradisional karena metode ini sudah cukup lama digunakan. Metode ini merupakan metode ilmiah karena bersifat obyektif, terukur, rasional, dan sistematis. Penelitian ini menggunakan metode kuantitatif yang merupakan metode penelitian yang digunakan untuk meneliti data yang bersifat statistik agar dapat menguji hipotesis (Sugiyono, 2014:7).

B. Pendekatan Penelitian

Penelitian ini menggunakan pendekatan asosiatif kausal yaitu penelitian yang melihat hubungan antara variabel yang satu dengan variabel yang lain (Sugiyono, 2014: 11). Penelitian ini bertujuan untuk mengetahui pengaruh ukuran perusahaan dan *sales growth* terhadap manajemen laba dengan *tax avoidance* sebagai variabel *intervening* (penghindaran pajak).

C. Populasi dan Sampel

1. Populasi

Populasi merupakan wilayah generalisasi yang terdiri dari obyek dan subyek yang mempunyai kualitas dan karakteristik tertentu yang ditetapkan oleh peneliti untuk dipelajari dan kemudian ditarik kesimpulan (Sugiyono, 2014: 80).

Populasi dalam penelitian ini adalah seluruh perusahaan manufaktur yang terdaftar di BEI tahun 2015-2017.

2. Sampel

Sampel adalah bagian dari jumlah dan karakteristik yang dimiliki oleh populasi atau bagian kecil dari anggota populasi yang diambil menurut prosedur tertentu yang mewakili populasi (Sugiyono, 2014: 81). Teknik pengumpulan sampel dalam penelitian ini adalah *purposive sampling* yang didasarkan pada teknik penentuan sampel berdasarkan kriteria tertentu (Sugiyono, 2014: 85).

Dalam penelitian ini, kriteria sampel yang dipilih merujuk pada berdasarkan kriteria-kriteria sebagai berikut:

- 1) Telah terdaftar di Bursa Efek Indonesia pada periode 2015-2017.
- 2) Menyajikan laporan keuangan dalam mata uang Rupiah.
- 3) Tidak mengalami kerugian selama periode 2015-2017 (Santoso, 2017)
- 4) Perusahaan dalam industri *agriculture, mining, infrastucture*, dan *finance* dikecualikan dalam sampel karena dikenai peraturan pajak khusus sehingga menjadi tidak *comparable* dengan perusahaan di industri lain dengan peraturan pajak umum (Astuti dan Aryani, 2016)
- 5) Mencakup semua data yang dibutuhkan dalam perhitungan variabel-variabel penelitian ini.

D. Jenis dan Sumber Data

1. Jenis data

Jenis data yang digunakan dalam penelitian ini adalah data sekunder. Data sekunder yang dibutuhkan dalam penelitian ini diperoleh melalui metode dokumentasi.

2. Sumber Data

Metode dokumentasi ini dilakukan dengan cara mengumpulkan laporan keuangan tahunan pada perusahaan manufaktur yang terdaftar di Bursa Efek Indonesia (BEI) tahun 2015-2017 yang bersumber dari situs resmi www.idx.co.id. Data pendukung lainnya diperoleh dengan metode studi pustaka dari jurnal-jurnal ilmiah serta literatur yang memuat pembahasan berkaitan dengan penelitian ini.

E. Teknik Analisis Data

Metode analisis yang digunakan dalam penelitian ini yaitu metode *Structural Equation Modeling (SEM)* yang dioperasikan melalui program AMOS (*Analysis of Moment Structure*). *Structural Equation Model (SEM)* menurut Ghozali (2011:4) merupakan gabungan dari analisis faktor dan analisis jalur (*path analysis*) menjadi satu metode statistik komprehensif. *Structural Equation Modeling (SEM)* merupakan gabungan antardua metode statistik, yaitu (1) analisis faktor yang dikembangkan dan analisis psikologi/psikometri atau sosiologi dan (2) model persamaan simultan yang dikembangkan dalam ekonometri, Yamin & Kurniawan (2009:3). Ada dua kelebihan utama alasan penggunaan *SEM*, yaitu *SEM* mampu menguji model penelitian yang kompleks

secara simultan dan mampu menganalisis variabel yang tidak dapat diukur langsung serta memperhitungkan kesalahannya, Sholihin (2013:3).

Teknik analisis yang digunakan adalah menggunakan *Structural Equation Model (SEM)*, maka terdapat tujuh langkah yang harus ditempuh dalam analisis persamaan struktural Ghazali (Hair et al, 2011). Langkah-langkah tersebut adalah sebagai berikut:

Langkah 1 : Pengembangan Model Teoritis

Langkah pertama dalam pengembangan model SEM adalah pencarian atau pengembangan sebuah model yang mempunyai justifikasi teoritis yang kuat. Hal yang dapat dilakukan dalam pengembangan model teoritis adalah dengan melakukan serangkaian eksplorasi ilmiah melalui telaah pustaka guna memperoleh justifikasi atas model teoritis yang akan dikembangkan. SEM digunakan bukan untuk menghasilkan kausalitas, tetapi untuk mengkonfirmasi adanya kausalitas teoritis melalui uji data empirik. Oleh karena itu suatu justifikasi teoritis yang kuat merupakan dasar dalam aplikasi SEM.

Langkah 2 : Pengembangan Diagram Alur (*Path Diagram*)

Pada langkah kedua, model teoritis yang telah dibangun pada langkah pertama akan digambarkan dalam sebuah *path diagram*. *Path diagram* akan mempermudah dalam melihat hubungan kausalitas yang akan diuji. Dalam *path diagram*, hubungan antara konstruk dinyatakan melalui anak panah. Anak panah yang lurus menunjukkan sebuah hubungan kausal yang langsung antara satu konstruk dengan konstruk lainnya. Pada dasarnya koefisien jalur merupakan koefisien regresi yang distandarkan (*standardized regression weights*) atau

membandingkan koefisien *indirect effect* (pengaruh tidak langsung) dengan *direct effect* (pengaruh langsung). Analisis regresi linier berganda menurut penjelasan Sugiyono (2006: 210) merupakan analisis yang dilakukan untuk mengetahui apakah dalam model analisis regresi terdapat pengaruh secara bersamaan antara variabel bebas (independen) dengan variabel terikatnya (dependen).

Langkah 3 : Mengubah/Konversi Diagram Jalur ke Dalam Persamaan

Langkah ketiga adalah mengkonversikan spesifikasi model kedalam serangkaian persamaan. Persamaan yang diperoleh dari konversi path diagram terdiri dari :

- 1) Persamaan struktural (*structural equation*) yang dirumuskan untuk menyatakan hubungan kausalitas antar berbagai konstruk.
- 2) Persamaan spesifikasi model pengukuran (*measurement model*) dimana harus ditentukan variabel yang mengukur konstruk serta menentukan serangkaian matriks yang menunjukkan korelasi yang dihipotesakan antar konstruk atau variabel

Konversi diagram jalur ke persamaan struktural dalam penelitian ini adalah sebagai berikut:

$$TA = \beta_1 SIZE + \beta_2 SG + \varepsilon_1 \text{ persamaan.....(1)}$$

$$MNLB = \beta_3 SIZE + \beta_4 SG + \beta_5 TA + \varepsilon_2 \text{ persamaan.....(2)}$$

Keterangan:

MNLB : Manajemen Laba

SG : *Sales Growth*

SIZE : Ukuran Perusahaan

TA : *Tax Avoidance*

β_{1-5} : Koefisien Regresi *Standardized*

ε_{1-2} : *Error of term* atau variabel pengganggu

Langkah 4 : Memilih Matriks Input dan Estimasi Model

Pada penelitian ini, matriks input yang digunakan adalah matrik kovarian dimana struktur sampel minimal sebesar 100 sampel. Teknik estimasi model yang digunakan adalah *Maximum Likelihood Estimation (ML)*.

Langkah 5 : Kemungkinan Munculnya Masalah Identifikasi

Masalah identifikasi atau problem identifikasi pada prinsipnya adalah problem mengenai ketidakmampuan dari model yang dikembangkan untuk menghasilkan estimasi yang unik. Kemungkinan masalah identifikasi dapat diketahui melalui (Ferdinand, 2006:53) :

- a) Standar error untuk satu atau beberapa koefisien adalah sangat besar.
- b) Program tidak mampu menghasilkan matrik informasi yang seharusnya disajikan.
- c) Munculnya angka-angka yang aneh seperti adanya varians error yang negatif.
- d) Munculnya korelasi yang sangat tinggi yaitu > 0.9 antar koefisien estimasi yang diperoleh.

Langkah 6 : Evaluasi Kriteria *Goodness of Fit*

Pada langkah ini dilakukan pengujian terhadap kesesuaian model melalui telaah terhadap berbagai kriteria *Goodness of Fit*. Beberapa pengukuran yang penting dalam mengevaluasi kriteria *goodness of fit* adalah sebagai berikut :

1) *Chi-Square (χ^2)*

Chi-square bersifat sangat sensitif terhadap besarnya sampel yang digunakan. Model yang diuji akan dipandang baik atau memuaskan bila nilai *chi-square* rendah. Semakin kecil nilai *chi-square* maka semakin baik model tersebut. Hal ini dikarenakan dalam *chi-square*, $(\chi^2) = 0$, menunjukkan tidak adanya perbedaan dan H_0 diterima. Hulland et al (1996 dalam Ferdinand 2006:59) menyatakan probabilitas yang diterima adalah probabilitas dengan *cut off value* sebesar $p > 0.05$ atau $p > 0.10$.

2) *Goodness of Fit Index (GFI)*

Goodness of Fit Index (GFI) adalah ukuran relatif jumlah varian dan kovarian dalam S (matriks kovarians data sampel) yang dijelaskan oleh Σ (matriks kovarians populasi). GFI adalah sebuah ukuran nonstatistikal yang mempunyai rentang nilai antara 0 (*poor fit*) sampai dengan 1.0 (*perfect fit*). Nilai yang tinggi dalam indeks ini menunjukkan sebuah "better fit".

3) *Adjusted Goodness of Fit Index (AGFI)*

Adjusted Goodness of Fit Index dapat disesuaikan terhadap *degrees of freedom* yang tersedia untuk menguji diterima atau tidaknya model (Arbuckle, 1999 dalam Ferdinand, 2006). AGFI merupakan penyesuaian dari rasio derajat kebebasan untuk model bebas atau *null model*.

4) *Comparative Fit Index (CFI)*

Besaran CFI adalah pada rentang nilai sebesar 0 – 1. Apabila besar CFI semakin mendekati 1 maka hal ini mengindikasikan tingkat fit yang paling tinggi (*a very good fit*).

5) *The Root Mean Square Error of Approximation (RMSEA)*

Nilai *The Root Mean Square Error of Approximation (RMSEA)* menunjukkan *goodness of fit* yang dapat diharapkan apabila model destimasi dalam populasi (Hair et al, 1995 dalam Ferdinand, 2006). Nilai RMSEA yang lebih kecil atau sama dengan 0.08 merupakan indeks untuk dapat diterimanya model yang menunjukkan sebuah *close fit* dari model tersebut berdasarkan *degrees of freedom* (Browne & Cudeck, 1993 dalam Ferdinand, 2006).

6) CMIN/DF

CMIN/DF merupakan statistik *chi – square*, (χ^2) dibagi dengan *degree of freedom* (DF) sehingga disebut (χ^2) relatif. Nilai (χ^2) relatif yang kurang dari 2.0 atau bahkan 3.0 adalah indikasi dari *acceptable fit* antara model dan data Ferdinand (Arbuckle, 2006).

Dengan demikian indeks-indeks yang digunakan untuk menguji kesesuaian sebuah model adalah seperti dalam tabel berikut :

Tabel 3.1
Standar Uji Kesesuaian Model


<i>Goodness of Fit Index</i>	<i>Cut-Off Value</i>
$\chi^2 - Chi Square$	df α 0,05
<i>Significance Probability</i>	$\geq 0,05$
<i>RMSEA</i>	$\leq 0,08$
<i>GFI</i>	$\geq 0,90$
<i>AGFI</i>	$\geq 0,90$
<i>CMIN/DF</i>	$\leq 2,0$
<i>TLI</i>	$\geq 0,95$
<i>CFI</i>	$\geq 0,95$

Sumber : Ferdinand (2006), Ghozali (2011)

Langkah 7 : Menginterpretasikan Model

Langkah terakhir adalah menginterpretasikan model dan memodifikasi model bagi model-model yang tidak memenuhi syarat pengujian yang dilakukan. Ferdinand (Hair et al, 2006) memberikan sebuah pedoman untuk mempertimbangkan perlu atau tidaknya modifikasi sebuah model yaitu dengan melihat jumlah residual yang dihasilkan oleh model. Batas keamanan untuk jumlah residual adalah 5%. Apabila jumlah residual lebih besar dari 5% dari seluruh residual kovarians yang dihasilkan oleh model, maka sebuah modifikasi perlu untuk dipertimbangkan. Selanjutnya, apabila ditemukan nilai residual yang dihasilkan oleh model tersebut cukup besar, yaitu > 2.58 , maka cara lain dalam memodifikasi adalah dengan mempertimbangkan untuk menambah sebuah alur

baru terhadap model yang diestimasi tersebut. Nilai residual yang lebih besar atau sama dengan ± 2.58 diinterpretasikan sebagai signifikan secara statistik pada tingkat 5% dan residual yang signifikan ini menunjukkan adanya *prediction error* yang substansial untuk sepasang indikator.



BAB IV

HASIL DAN PEMBAHASAN

A. Gambaran Umum Objek Penelitian

1. Bursa Efek Indonesia

Secara historis, pasar modal telah hadir jauh sebelum Indonesia merdeka. Pasar modal atau bursa efek telah hadir sejak zaman colonial Belanda dan tepatnya pada tahun 1912 di Batavia. Pasar modal ketika itu didirikan oleh pemerintah Hindia Belanda untuk kepentingan pemerintah colonial atau VOC.

Meskipun pasar modal Indonesia telah ada sejak tahun 1912, perkembangan dan pertumbuhan pasar modal tidak berjalan seperti yang diharapkan, bahkan pada beberapa periode kegiatan pasar modal sempat mengalami kevakuman. Hal tersebut disebabkan oleh beberapa faktor seperti perang dunia ke I dan II, perpindahan kekuasaan dari pemerintah *colonial* Belanda kepada pemerintah Republik Indonesia, dan berbagai kondisi yang menyebabkan operasi dari bursa efek Indonesia tidak dapat berjalan sebagaimana mestinya.

Pemerintah Republik Indonesia mengaktifkan kembali pasar modal pada tahun 1977, dan beberapa tahun kemudian pasar modal mengalami pertumbuhan seiring dengan berbagai insentif dan regulasi yang dikeluarkan. Tahun 2007 menjadi titik penting dalam sejarah perkembangan Pasar Modal Indonesia. Dengan persetujuan para pemegang saham kedua bursa, BES digabungkan ke

dalam BEJ yang kemudian menjadi Bursa Efek Indonesia (BEI) dengan tujuan meningkatkan peran pasar modal dalam perekonomian Indonesia.

Bursa efek Indonesia (BEI) atau *Indonesian Stock Exchange (IDX)* merupakan pasar modal yang ada di Indonesia dan hasil penggabungan dari Bursa Efek Jakarta (BEJ) dengan Bursa Efek Surabaya (BES). Bursa Efek Indonesia memiliki peranan penting sebagai sarana bagi masyarakat untuk berinvestasi yang merupakan salah satu alternatif penanaman modal. Bagi perusahaan, Bursa Efek Indonesia membantu perusahaan untuk mendapatkan tambahan modal dengan cara *go public* yaitu kegiatan penawaran saham atau efek lainnya yang dilakukan oleh emiten (perusahaan yang *go public*) kepada masyarakat berdasarkan tata cara yang diatur oleh UU Pasar Modal dan Peraturan Pelaksananya (Basir dan Fakhruddin, 2005 : 28).

Adapun visi dan misi dari Bursa Efek Indonesia ialah sebagai berikut:

- a. Visi : Menjadi bursa yang kompetitif dengan kredibilitas tingkat dunia.
- b. Misi : Menciptakan daya saing untuk menarik investor dan emiten, melalui pemberdayaan anggota bursa dan partisipan, penciptaan nilai tambah, efisiensi biaya serta penerapan *good governance*.

Bursa Efek Indonesia (BEI) atau pasar modal merupakan tempat diperdagangkannya instrumen jangka panjang (jangka waktu lebih dari 1 tahun). Adapun instrumen yang diperdagangkan oleh pelaku pasar modal di Bursa Efek adalah surat berharga yang dikenal dengan nama efek. Masing-masing surat berharga yang diperdagangkan mempunyai karakter yuridis sendiri-sendiri dan

diatur oleh peraturan dan ketentuan yang berbeda-beda. Berdasarkan bentuknya, menjelaskan efek terbagi menjadi beberapa jenis sebagai berikut:

- 1) Saham, yaitu tanda bukti memiliki perusahaan dimana pemiliknya juga disebut sebagai pemegang saham (*shareholder* atau *stockholder*). Bukti bahwa suatu pihak dapat dianggap sebagai pemegang saham adalah apabila pihak tersebut sudah tercatat sebagai pemegang saham dalam daftar pemegang saham, saham sendiri dibagi menjadi dua macam yaitu:
 - a. Saham preferen, yaitu jenis saham yang memiliki hal terlebih dahulu untuk menerima laba dan memiliki laba kumulatif. Hak kumulatif adalah hak untuk mendapatkan laba yang tidak dibagikan pada suatu tahun yang mengalami kerugian, tetapi akan dibayar pada tahun yang mengalami keuntungan.
 - b. Saham biasa, yaitu jenis saham yang akan menerima laba setelah laba bagian saham preferen dibagikan. Menurut Ang (1997), saham biasa (*common stock*) atau yang sering disebut sebagai saham adalah surat berharga sebagai bukti penyertaan atau pemilikan individu maupun institusi atau suatu perusahaan. saham adalah instrument saham yang sering diperjual-belikan di bursa efek.
- 2) Obligasi, yaitu tanda bukti perusahaan yang memiliki hutang jangka panjang kepada masyarakat, yaitu diatas tiga tahun.
- 3) Bukti *right*, adalah hak untuk membeli saham pada harga tertentu dalam jangka waktu tertentu. Harga disini berarti harganya sudah ditetapkan di muka dan bisa disebut harga pelaksanaan atau harga terbusan (*strike price* atau

exercise price). Sementara jangka waktu tertentu diartikan sebagai kurang dari enam bulan sejak diterbitkannya saham tersebut.

- 4) Bukti waran, yaitu hak untuk membeli saham pada harga tertentu dalam jangka waktu tertentu. Perbedaannya dengan *right*, jangka waktu waran lebih lama ketimbang *right*. Jangka waktu umumnya ditetapkan setelah 6 bulan atau setelah 3 bulan 5 tahun atau 10 tahun.

2. Perusahaan Manufaktur

Perusahaan manufaktur adalah suatu perusahaan yang aktivitasnya mengolah bahan mentah atau bahan baku sehingga menjadi barang jadi lalu menjualnya kepada konsumen. Umumnya kegiatan seperti ini sering disebut dengan proses produksi. Perusahaan manufaktur dalam setiap pekerjaan atau kegiatan operasional yang dilakukannya tentu memiliki acuan dan standar dasar yang digunakan oleh para karyawan yang bekerja biasanya acuan standar tersebut dengan SOP (Standar Operasional Prosedur).

Adapun beberapa karakteristik yang dimiliki oleh perusahaan manufaktur, diantaranya sebagai berikut:

- a. Mengelola bahan mentah atau bahan baku menjadi produk jadi.

Tentunya karakteristik yang utama dapat dilihat pada perusahaan manufaktur yaitu dimana aktivitasnya mengolah bahan baku menjadi barang atau produk jadi dan siap di jual ke konsumen.

- b. Konsumen tidak ikut dalam proses produksi.

Artinya konsumen hanya bisa menggunakan atau menikmati produk yang dihasilkan saja, tanpa ikut serta melakukan proses produksi.

c. Hasil produksi berwujud atau terlihat.

Hasil dari proses produksi perusahaan manufaktur hasilnya dapat dilihat oleh mata atau produknya memiliki wujud, berbeda dengan perusahaan jasa yang dimana produknya tidak berwujud hanya bisa dirasakan .

d. Adanya ketergantungan konsumen untuk mencari produk lagi.

Artinya jika konsumen merasa senang dan puas dengan produk yang digunakannya, biasanya konsumen akan memiliki ketergantungan untuk menggunakan lagi produk tersebut. Maka perusahaan harus selalu menyediakan dan menjaga ketersediaan produknya di pasaran supaya tetap ada.

Sampel yang digunakan dalam penelitian ini dipilih dengan cara *purposive sampling* sebagai syarat yang harus dipenuhi untuk menjadi sampel penelitian. Proses seleksi sampel berdasarkan kriteria yang telah ditetapkan dapat dilihat pada tabel 4.1 adalah sebagai berikut :

Tabel 4.1
Prosedur Pemilihan Sampel

No	Kriteria	Jumlah
1	Perusahaan yang terdaftar di Bursa Efek Indonesia (BEI) selama periode 2015-2017	166
2	Perusahaan yang tidak menyajikan laporan keuangan dalam satuan mata uang rupiah	(72)
3	Perusahaan yang mengalami kerugian laporan keuangan selama periode 2015-2017	(31)
4	Perusahaan dalam industri <i>agriculture, mining, infrastucture</i> , dan <i>finance</i>	(24)
5	Perusahaan yang tidak memiliki data lengkap terkait penelitian	(12)

	Jumlah sampel awal	27
	Tahun pengamatan	3
	Jumlah sampel akhir	81

Sumber : Data sekunder yang diolah (2018)

Berdasarkan penjelasan diatas jumlah laporan keuangan yang digunakan sebagai sampel dalam penelitian ini berjumlah 81 laporan keuangan yang berasal dari 27 perusahaan sampel yang terdaftar di Bursa Efek Indonesia (BEI) selama 3 tahun yakni tahun 2015-2017. Perusahaan yang menjadi sampel dari penelitian ini adalah sebagai berikut:

Tabel 4.2
Daftar Nama Perusahaan Sampel

No	Kode	Nama Perusahaan	Sektor
1	ADES	Akasha Wira International	Sektor industri barang konsumsi
2	ARNA	Arwana Citramulia	Sektor industri dasar dan kima
3	DLTA	Delta Djakarta	Sektor industri barang konsumsi
4	EKAD	Ekadharna Intrernational	Sektor industri dasar dan kimia
5	GGRM	Gudang Garam	Sektor industri barang konsumsi
6	HMSP	HM Samporna	Sektor industri barang konsumsi
7	ICBP	Indofood CBP	Sektor industri barang konsumsi
8	IGAR	Champion Pasific Indonesia	Sektor industri dasar dan kimia
9	INDF	Indofood	Sektor industri barang konsumsi
10	INDS	Indospring	Sektor aneka industri
11	INTP	Indocement Tungal Prakasa	Sektor industri dasar dan kimia
12	JECC	Jembo Cable Company	Sektor aneka industri
13	JPFA	Japfa Comfeed Indonesia	Sektor industri dasar dan kimia

14	KLBF	Kalbe Farma	Sektor industri barang konsumsi
15	LION	Lion MetalWorks	Sektor industri dasar dan kimia
16	LMSH	Lionmesh Prima	Sektor industri dasar dan kimia
17	MERK	Merck	Sektor industri barang konsumsi
18	MLBI	Multi Bintang Indonesia	Sektor industri barang konsumsi
19	MYOR	Mayora Indah	Sektor industri barang konsumsi
20	PICO	Pelangi Indah Kanindo	Sektor industri dasar dan kimia
21	ROTI	Nippon Indosari Corpindo	Sektor industri barang konsumsi
22	SMGR	Semen Indonesia	Sektor industri dasar dan kimia
23	SMSM	Selamat Sempurna	Sektor aneka industri
24	TCID	Mandom Indonesia	Sektor industri barang konsumsi
25	TOTO	Surya Toto Indonesia	Sektor industri dasar dan kimia
26	TSPC	Tempo Scan Pasific	Sektor industri barang konsumsi
27	ULTJ	Ultrajaya Milk Industry & Trading Company	Sektor industri barang konsumsi

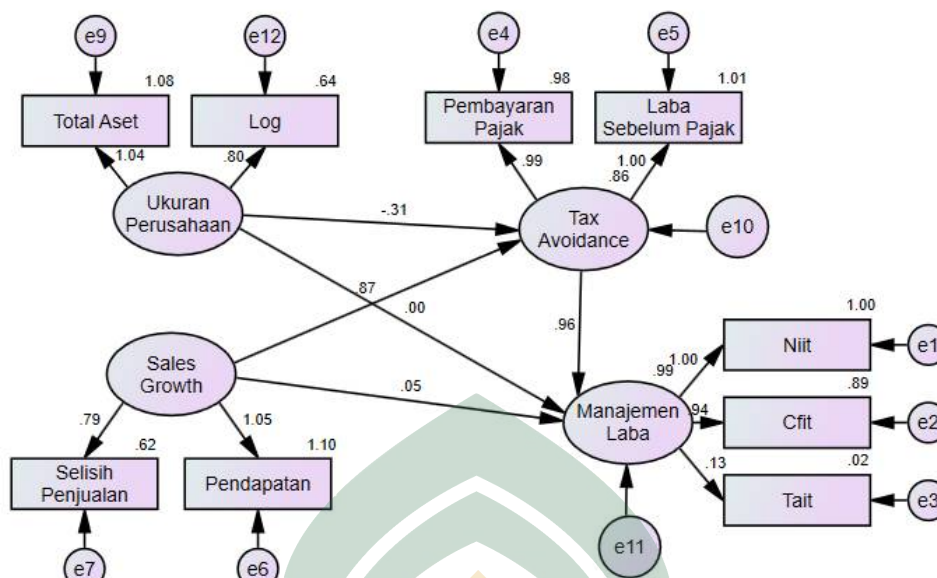
Sumber: www.idx.co.id

UNIVERSITAS ISLAM NEGERI

B. Analisis Hasil Penelitian

1. Structural Equation Modeling (SEM)

Analisis *structural equation modeling* dipakai guna mengetahui hubungan *structural* antara variabel. Hubungan *structural* antar variabel diuji kesesuaiannya dengan *Goodness of-fit index*. Hasil analisis *structural equation modeling* dalam penelitian ini, dapat dilihat sebagai berikut :



Gambar 4.1 Hasil pengujian SEM

2. Uji Hipotesis

Uji hipotesis merupakan uji yang dilakukan untuk melihat ada tidaknya pengaruh antarvariabel serta untuk membuktikan hipotesis yang telah ditetapkan sebelumnya. Tiap-tiap jalur yang diuji menunjukkan pengaruh langsung dan tidak langsung *Ukuran Perusahaan* dan *Sales Growth* terhadap *Manajemen Laba* melalui *Tax Avoidance*. Dengan mengetahui signifikan atau tidaknya tiap-tiap jalur tersebut akan menjawab apakah hipotesis yang diajukan diterima atau ditolak. Masing-masing jalur yang diuji mewakili hipotesis yang ada dalam penelitian ini. Nilai koefisien jalur dapat dilihat pada tabel berikut ini:

Tabel 4.3 Regression Weights

			Estimate	S.E.	C.R.	P	Label
TA	<---	CS	-.018	.001	-12.247	***	
TA	<---	SG	.045	.002	23.732	***	
ML	<---	CS	.000	.001	-.622	.534	
ML	<---	SG	.007	.002	4.091	***	
ML	<---	TA	2.760	.060	45.984	***	
ML1	<---	ML	1.000				
ML2	<---	ML	.957	.037	25.789	***	
ML3	<---	ML	.043	.037	1.156	.248	
TA1	<---	TA	1.000				
TA2	<---	TA	3.936	.057	68.914	***	
SG1	<---	SG	1.000				
SG2	<---	SG	.055	.005	11.611	***	
Size1	<---	CS	1.000				
Size2	<---	CS	.000	.000	10.813	***	

Sumber : data diolah dengan AMOS 21.0

Tabel 4.4 Standardized Regression Weights

			Estimate
TA	<---	CS	-.309
TA	<---	SG	.873
ML	<---	CS	-.003
ML	<---	SG	.046
ML	<---	TA	.956
ML1	<---	ML	1.000
ML2	<---	ML	.945
ML3	<---	ML	.128
TA1	<---	TA	.989
TA2	<---	TA	1.003
SG1	<---	SG	1.051
SG2	<---	SG	.790
Size1	<---	CS	1.040
Size2	<---	CS	.798

Sumber : data diolah dengan AMOS 21.0

a. Analisis Pengaruh X1(Ukuran Perusahaan) terhadap Z (*Tax Avoidance*)

Berdasarkan tabel 4.3 yang menunjukkan tingkat signifikansi untuk pengaruh langsung antara variabel ukuran perusahaan terhadap *tax avoidance* sebesar 0,000 atau lebih kecil dari 0,05 yang artinya bahwa Ukuran Perusahaan memiliki pengaruh terhadap *Tax Avoidance*. Selanjutnya, nilai koefisien dari ukuran perusahaan terhadap *tax avoidance* pada tabel 4.4 menunjukkan nilai sebesar (-0,309) atau sebesar 30,9 % dengan nilai negatif artinya bahwa ukuran perusahaan memiliki pengaruh yang negatif terhadap *tax avoidance* . Dengan demikian:

H1: Ukuran Perusahaan berpengaruh negatif terhadap Tax Avoidance, Diterima.

b. Analisis Pengaruh X2 (*Sales Growth*) terhadap Z (*Tax Avoidance*)

Berdasarkan tabel 4.3 yang menunjukkan tingkat signifikansi untuk pengaruh langsung antara variabel *sales growth* terhadap *tax avoidance* sebesar 0,000 atau lebih kecil dari 0,05 yang artinya bahwa *sales growth* memiliki pengaruh terhadap *tax avoidance*. Selanjutnya, nilai koefisien dari *sales growth* perusahaan terhadap *tax avoidance* pada tabel 4.4 menunjukkan nilai sebesar (0,873) atau sebesar 87,3 % dengan nilai positif artinya bahwa *sales growth* memiliki pengaruh yang positif terhadap *tax avoidance* . Dengan demikian:

H2: Sales Growth berpengaruh positif terhadap Tax Avoidance, Ditolak.

c. Analisis pengaruh Z (*Tax Avoidance*) terhadap Y (Manajemen Laba)

Berdasarkan tabel 4.3 yang menunjukkan tingkat signifikansi untuk pengaruh langsung antara variabel *tax avoidance* terhadap manajemen laba

sebesar 0,000 atau lebih kecil dari 0,05 yang artinya bahwa *tax avoidance* memiliki pengaruh terhadap manajemen laba. Selanjutnya, nilai koefisien dari *tax avoidance* terhadap manajemen laba pada tabel 4.4 menunjukkan nilai sebesar (0,956) atau sebesar 95,6 % dengan nilai positif artinya bahwa *tax avoidance* memiliki pengaruh yang positif terhadap *tax avoidance* . Dengan demikian:

H3: *Tax Avoidance* (penghindaran pajak) berpengaruh positif terhadap Manajemen Laba, Diterima.

d. Analisis Pengaruh X1 (Ukuran Perusahaan) terhadap Y (Manajemen Laba)

Berdasarkan tabel 4.3 yang menunjukkan tingkat signifikansi untuk pengaruh langsung antara variabel ukuran perusahaan terhadap manajemen laba sebesar 0,534 atau lebih besar dari 0,05 yang artinya bahwa ukuran perusahaan tidak memiliki pengaruh terhadap manajemen laba. Selanjutnya, nilai koefisien dari ukuran perusahaan terhadap manajemen laba pada tabel 4.4 menunjukkan nilai sebesar (0,003) atau sebesar 0,3 % dengan nilai negatif artinya bahwa ukuran perusahaan tidak memiliki pengaruh terhadap manajemen laba . Dengan demikian:

H4: Ukuran Perusahaan berpengaruh negatif terhadap Manajemen Laba, Ditolak.

e. Analisis Pengaruh X2 (*Sales Growth*) terhadap Manajemen Laba

Berdasarkan tabel 4.3 yang menunjukkan tingkat signifikansi untuk pengaruh langsung antara variabel *sales growth* terhadap manajemen laba sebesar 0,000 atau lebih kecil dari 0,05 yang artinya bahwa *sales growth* memiliki pengaruh terhadap manajemen laba. Selanjutnya, nilai koefisien dari *sales growth* terhadap manajemen laba pada tabel 4.4 menunjukkan nilai sebesar (0,046) atau

sebesar 46 % dengan nilai positif artinya bahwa *sales growth* memiliki pengaruh yang positif terhadap manajemen laba. Dengan demikian:

H5: *Sales Growth* berpengaruh positif terhadap Manajemen Laba, Diterima.

Analisis pengaruh variabel X1 dan X2 terhadap Y melalui Z

Pada pengujian *intervening*, dasar pengambilan keputusan adalah membandingkan koefisien pengaruh tidak langsung dengan koefisien pengaruh langsung. Koefisien pengaruh tidak langsung dua variabel pada tabel *Standardized Direct Effect* dapat dikalikan. Kemudian hasilnya akan dibandingkan, jika koefisien pengaruh tidak langsung lebih besar/ sama dengan koefisien pengaruh langsung, maka variabel yang diuji merupakan variabel *intervening*.

Pengaruh variabel ukuran perusahaan dan *sales growth* terhadap manajemen laba melalui variabel *intervening tax avoidance* dapat dilihat pada tabel di bawah ini:

Tabel 4.5 Hasil Pengaruh Tidak Langsung

Hubungan Tidak Langsung	Hasil Perhitungan Tidak Langsung	Nilai*)	Keterangan
Ukuran Perusahaan → Tax Avoidance → Manajemen Laba	$(-0,309) \times 0,956 =$ $(-0,295)$	-0,295	Signifikan
Sales Growth → Tax Avoidance → Manajemen Laba	$0,873 \times 0,956 =$ 0,835	0,835	Signifikan

Sumber: data diolah AMOS 21.0

*) dari tabel *Standardized Indirect Effect*

- f. Analisis Pengaruh X1 (Ukuran Perusahaan) terhadap (Y) Manajemen Laba melalui Z (*Tax Avoidance*)

Berdasarkan tabel 4.5 dapat dilihat bahwa pengaruh langsung ukuran perusahaan terhadap *tax avoidance* sebesar (-0,309) dan pengaruh langsung antar variabel *tax avoidance* terhadap manajemen laba adalah sebesar (0,956) maka diperoleh hasil (-0,295). Hasil ini signifikan dengan pengaruh langsung yang ditunjukkan pada hasil *standardized indirect effect* pengaruh ukuran perusahaan terhadap manajemen laba sebesar (-0,295). Artinya bahwa *tax avoidance* merupakan variabel *intervening* untuk pengaruh tidak langsung antara variabel ukuran perusahaan terhadap variabel manajemen laba dengan pengaruh yang negatif. Dengan demikian:

H6: Ukuran Perusahaan berpengaruh negatif terhadap Manajemen Laba melalui *Tax Avoidance*, Diterima.

- g. Analisis Pengaruh X2 terhadap Y melalui Z

Berdasarkan tabel 4.5 dapat dilihat bahwa pengaruh langsung *sales growth* terhadap *tax avoidance* sebesar (0, 873) dan pengaruh langsung antar variabel *tax avoidance* terhadap manajemen laba adalah sebesar (0,956) maka diperoleh hasil (0,835). Hasil ini signifikan dengan pengaruh langsung yang ditunjukkan pada hasil *standardized indirect effect* pengaruh ukuran perusahaan terhadap manajemen laba sebesar (0,835). Artinya bahwa *tax avoidance* merupakan variabel *intervening* untuk pengaruh tidak langsung antara variabel *sales growth* terhadap variabel manajemen laba dengan pengaruh yang positif. Dengan demikian:

H7: *Sales Growth* berpengaruh positif terhadap Manajemen Laba melalui *Tax Avoidance*, Diterima.

C. Pembahasan Hasil Penelitian

Berdasarkan hasil analisis yang telah dilakukan, selanjutnya akan dilakukan pembahasan atas hasil analisis tersebut sehingga dapat memberikan gambaran yang lebih jelas bagaimana pengaruh yang terjadi antarvariabel dalam penelitian. Adapun variabel dalam penelitian ini adalah Ukuran Perusahaan sebagai variabel X1 (Independen), *Sales Growth* sebagai variabel X2 (independen), *Tax Avoidance* sebagai Variabel Z (*Intervening*) dan Manajemen Laba sebagai variabel Y (*Dependen*).

1. Pengaruh Ukuran Perusahaan terhadap *Tax Avoidance*

Berdasarkan Hipotesis pertama (H_1) yang diajukan dalam penelitian ini adalah ukuran perusahaan berpengaruh negatif terhadap *tax avoidance*. Hasil analisis SEM menunjukkan bahwa variabel ukuran perusahaan berpengaruh negatif dan signifikan terhadap *tax avoidance*, dengan demikian hipotesis pertama diterima. Hal tersebut menunjukkan bahwa semakin besar suatu perusahaan maka akan berdampak pada menurunnya besaran *tax avoidance*. Sebaliknya, semakin kecil nilai ukuran perusahaan maka akan berdampak pada meningkatnya besaran *tax avoidance*. Hal ini berarti ukuran perusahaan merupakan faktor yang menurunkan nilai *tax avoidance* dikarenakan perusahaan besar lebih mampu menggunakan sumber daya yang dimilikinya untuk membuat suatu perencanaan pajak yang baik, selain itu perusahaan besar akan menjadi sorotan pemerintah maka perusahaan besar akan menjaga reputasi perusahaan agar tetap baik di mata

publik dan pemerintah dengan melakukan perencanaan pajak yang tidak melanggar ketentuan undang-undang perpajakan.

Hasil penelitian ini sejalan dengan penelitian Kurniasih dan Sari (2013) dan Munandar et al (2016) juga menemukan bahwa ukuran perusahaan berpengaruh negatif signifikan terhadap penghindaran pajak hal ini dikarenakan bahwa ukuran perusahaan menunjukkan kestabilan dan kemampuan perusahaan untuk melakukan aktivitas ekonominya. Semakin besar ukuran suatu perusahaan maka semakin menjadi pusat perhatian dari pemerintah dan akan menimbulkan kecenderungan bagi para manajer perusahaan untuk berlaku patuh (*compliance*) atau agresif (*tax avoidance*) dalam perpajakan. Hal ini juga dijelaskan dalam teori kepatuhan dimana kepatuhan dapat mendorong seseorang untuk lebih mematuhi peraturan yang berlaku, sama halnya dengan perusahaan yang patuh dan mengikuti aturan perpajakan untuk menjaga citra perusahaan dengan menyajikan laporan keuangan yang sesuai sehingga dapat meningkatkan keuntungan bagi perusahaan karena investor akan tertarik untuk berinvestasi dan perusahaan juga akan terhindar dari risiko pemeriksaan tarif pajak oleh pemerintah. Dalam ayat Al-quran juga dijelaskan tentang bagaimana orang yang beriman seharusnya taat pada pemimpin yakni dalam surah An-nisa/4: 59

يَا أَيُّهَا الَّذِينَ آمَنُوا أَطِيعُوا اللَّهَ وَأَطِيعُوا الرَّسُولَ وَأُولِي الْأَمْرِ مِنْكُمْ فَإِنْ تَنَازَعْتُمْ فِي شَيْءٍ فَرُدُّوهُ إِلَى اللَّهِ وَالرَّسُولِ إِنْ كُنْتُمْ تُؤْمِنُونَ بِاللَّهِ وَالْيَوْمِ الْآخِرِ ۚ ذَلِكَ خَيْرٌ وَأَحْسَنُ تَأْوِيلًا

Artinya: Wahai orang-orang yang beriman! Taatilah Allah dan taatilah Rasul (Muhammad), dan Ulil Amri (pemegang kekuasaan) di antara kamu. Kemudian, jika kamu berbeda pendapat tentang sesuatu, maka kembalikanlah kepada Allah (Al-Qur'an) dan Rasul (sunnahnya), jika kamu beriman kepada Allah dan hari kemudian. Yang demikian itu lebih utama

(bagimu) dan lebih baik akibatnya. (Kementerian Agama RI. Al-Qur'an dan Terjemahannya, 4: 59)

Rasulullah Saw juga bersabda yang artinya:

“Kamu wajib patuh dan setia, samada dalam keadaan susah atau senang, suka atau duka dan walaupun merugikan kepentinganmu” (HR.Muslim no.1836) (Yaminn,2013).

Dari hadis diatas juga dapat diketahui bahwa seorang muslim wajib patuh dan taat kepada aturan yang telah ditetapkan oleh para ulil amri atau pemimpin meskipun terkadang hal itu tidak sesuai dengan keinginan pribadi. Dalam hal ini, aturan tersebut masih dalam batas wajar dan tidak menyimpang dari ajaran agama islam.

2. Pengaruh *Sales Growth* terhadap *Tax Avoidance*

Berdasarkan Hipotesis kedua (H_2) yang diajukan dalam penelitian ini adalah *sales growth* berpengaruh negatif terhadap manajemen laba. Hasil analisis SEM menunjukkan bahwa variabel *sales growth* berpengaruh positif dan signifikan terhadap *tax avoidance*, dengan demikian hipotesis kedua ditolak. Hal ini menunjukkan bahwa semakin besar pertumbuhan penjualan dalam suatu perusahaan maka akan meningkatkan besaran *tax avoidance*. Begitupun sebaliknya semakin rendah pertumbuhan penjualan maka semakin rendah pula *tax avoidance*. Hal ini dikarenakan seiring dengan meningkatnya pertumbuhan penjualan maka aset pun juga harus ditambah. Dalam upaya untuk menambah aset nya, perusahaan rela untuk melakukan penghindaran pajak karena disisi lain laba yang meningkat akibat pertumbuhan penjualan menyebabkan beban pajak yang ditanggung perusahaan juga ikut bertambah.

Hasil penelitian ini didukung oleh penelitian Purwanti dan Sugiyarti (2017), Dewinta dan Setiawan (2016), dan juga Perdana (2013) yang menunjukkan bahwa *sales growth* berpengaruh positif signifikan terhadap *tax avoidance* yaitu semakin tinggi pertumbuhan penjualan pada perusahaan maka semakin besar pula besaran *tax avoidance*. Hal ini dikarenakan pertumbuhan penjualan pada suatu perusahaan menunjukkan bahwa semakin besar volume penjualan, maka laba yang akan dihasilkan pun akan meningkat. Berdasarkan teori agensi, *agent* akan berusaha mengelola beban pajaknya agar tidak mengurangi kompensasi kinerja *agent* sebagai akibat dari laba perusahaan yang meningkat yang berasal dari meningkatnya pertumbuhan penjualan sehingga akan menimbulkan beban pajak yang lebih besar.

3. Pengaruh *Tax Avoidance* terhadap Manajemen Laba

Berdasarkan Hipotesis ketiga (H_3) yang diajukan dalam penelitian ini adalah *tax avoidance* berpengaruh positif terhadap manajemen laba. Hasil analisis SEM menunjukkan bahwa variabel *tax avoidance* berpengaruh positif dan signifikan terhadap manajemen laba, dengan demikian hipotesis ketiga diterima. Hal ini menunjukkan bahwa semakin besar tindakan penghindaran pajak dilakukan oleh suatu perusahaan maka semakin besar pula tindakan manajemen laba yang terjadi. Begitupun sebaliknya, semakin kecil penghindaran pajak yang dilakukan maka semakin kecil pula manajemen laba. Hal ini mengindikasikan bahwa perusahaan yang melakukan penghindaran pajak tentu akan mengelola laba

sedemikian rupa untuk memperkecil biaya pajak yang akan dibayarkan perusahaan.

Hasil penelitian ini searah dengan penelitian Putri dan Fadhlia (2017), Rahman et al (2013) menunjukkan bahwa penghindaran pajak berpengaruh positif terhadap manajemen laba karena suatu perusahaan melakukan perekayasa laba untuk memperkecil atau menekan tarif pajaknya. Pada teori keagenan, dalam hal ini pemerintah (fiskus) sebagai pihak *principal* dan manajemen sebagai pihak *agent* masing- masing memiliki kepentingan yang berbeda dalam pembayaran pajak. Perusahaan (*agent*) berusaha membayar pajak sekecil mungkin karena dengan membayar pajak berarti mengurangi kemampuan ekonomis perusahaan. Di lain pihak, pemerintah (*principal*) memerlukan dana dari penerimaan pajak untuk membiayai pengeluaran pemerintah. Dengan demikian terjadi konflik kepentingan antara perusahaan dengan pemerintah, sehingga memotivasi *agent* untuk meminimalkan beban pajak yang harus dibayarkan. Dalam Q.S Al-Baqarah/2 :188 dijelaskan bahwa:

وَلَا تَأْكُلُوا أَمْوَالَكُمْ بَيْنَكُمْ بِالْبَاطِلِ وَتُدْءُوا بِهَا إِلَى الْحُكَّامِ لِتَأْكُلُوا فَرِيقًا مِّنْ
أَمْوَالِ النَّاسِ بِالْإِثْمِ وَأَنْتُمْ تَعْلَمُونَ

Artinya: “Dan janganlah kamu makan harta di antara kamu dengan jalan yang batil, dan (janganlah) kamu menyuap dengan harta itu kepada para hakim, dengan maksud agar kamu dapat memakan sebagian harta orang lain itu dengan jalan dosa, padahal kamu mengetahui.” (Kementerian Agama RI. Al-Qur’an dan Terjemahannya, 2: 188)

Dalam ayat ini Allah mengharamkan orang beriman untuk memakan, memanfaatkan, menggunakan, (dan segala bentuk transaksi lainnya) harta orang lain dengan jalan yang batil, yaitu yang tidak dibenarkan oleh syari’at. Kita boleh

melakukan transaksi terhadap harta orang lain dengan jalan perdagangan dengan asas saling ridha, saling ikhlas. Dalam aktivitas ekonomi, transaksi bisnis tidak boleh dilakukan dengan jalan yang bathil seperti manajemen laba dan penghindaran pajak, karena manajer keuangan melakukan pelaporan keuangan yang telah di modifikasi agar memperoleh keuntungan.

Selain itu, dalam hadis Rasulullah Saw juga bersabda yang artinya :

“Barangsiapa yang menipu, maka ia tidak termasuk golongan kami. Orang yang berbuat makar dan pengelabuan, tempatnya di neraka” (HR. Ibnu Hibban 2: 326) (Tuasikal, 2014).

4. Pengaruh Ukuran Perusahaan terhadap Manajemen Laba

Berdasarkan Hipotesis keempat (H_4) yang diajukan dalam penelitian ini adalah ukuran perusahaan berpengaruh negatif terhadap manajemen laba. Hasil analisis SEM menunjukkan bahwa variabel ukuran perusahaan berpengaruh negatif dan tidak signifikan terhadap manajemen laba, dengan demikian hipotesis keempat ditolak. Hal ini menunjukkan bahwa semakin besar ukuran perusahaan maka semakin kecil praktik manajemen laba. Ini disebabkan karena perusahaan besar cenderung lebih kritis dibandingkan dengan perusahaan kecil, selain itu perusahaan besar memiliki peluang yang lebih kecil dibandingkan dengan perusahaan kecil dalam melakukan manajemen laba karena perusahaan besar memiliki kepentingan yang lebih luas sehingga akan lebih berhati-hati dalam pelaporan keuangan.

Penelitian ini sejalan dengan Putri (2014) dan Aurora (2018) yang juga menemukan bahwa ukuran perusahaan berpengaruh negatif terhadap manajemen laba yang berarti bahwa semakin besar perusahaan maka akan mengurangi praktik

manajemen laba yang bersifat oportunistik dikarenakan perusahaan kecil cenderung ingin memperlihatkan kondisi perusahaan yang memiliki kinerja baik agar investor tertarik untuk menanamkan modalnya pada perusahaan tersebut. Sedangkan perusahaan yang besar akan lebih berhati-hati dalam melakukan pelaporan keuangan karena lebih diperhatikan oleh masyarakat sehingga akan melaporkan kondisi keuangan dengan lebih akurat. Sesuai dengan Teori Kepatuhan, jika ditinjau dari perspektif normatif berhubungan dengan apa yang orang anggap sebagai moral dan berlawanan dengan kepentingan pribadi mereka dalam hal ini pihak manajemen perusahaan terdorong untuk menyajikan laporan keuangan dengan sesuai dan akurat karena perusahaan besar memiliki kepentingan yang lebih luas sehingga akan lebih berhati-hati dalam pelaporan keuangan.

Pandangan Islam tentang hubungan sesama manusia adalah hubungan yang menjalin silaturahmi yang baik. Setiap diri terikat dengan berbagai bentuk ikatan dan hubungan, diantaranya hubungan emosional, sosial, ekonomi dan hubungan kemanusiaan lainnya. Maka demi mencapai kebutuhan tersebut adalah fitrah untuk selalu berusaha berbuat baik terhadap sesamanya. Dengan adanya hubungan dan silaturahmi yang baik antar manusia ini, maka ia akan mengantarkan manusia kepada kemudahan, ketenangan dan kedamaian di dunia.

Hal ini sesuai dengan firman Allah, QS. Al-Hujarat/49:11

يَا أَيُّهَا الَّذِينَ آمَنُوا لَا يَسْخَرُ قَوْمٌ مِّن قَوْمٍ عَسَىٰ أَن يَكُونُوا خَيْرًا مِّنْهُمْ وَلَا نِسَاءٌ مِّن نِّسَاءٍ عَسَىٰ أَن يَكُنَّ خَيْرًا مِّنْهُنَّ وَلَا تَلْمِزُوا أَنفُسَكُمْ وَلَا تَنَابَزُوا بِالْأَلْقَابِ بِئْسَ الْأَسْمُ الْفُسُوقُ بَعْدَ الْإِيمَانِ وَمَن لَّمْ يَتُبْ فَأُولَٰئِكَ هُمُ الظَّالِمُونَ ﴿١١﴾

Terjemahnya:

“Hai orang-orang yang beriman, janganlah sekumpulan orang laki-laki merendahkan kumpulan yang lain, boleh jadi yang ditertawakan itu lebih baik dari mereka. Dan jangan pula sekumpulan perempuan merendahkan kumpulan lainnya, boleh jadi yang direndahkan itu lebih baik. Dan janganlah suka mencela dirimu sendiri dan jangan memanggil dengan gelaran yang mengandung ejekan. Seburuk-buruk panggilan adalah (panggilan) yang buruk sesudah iman dan barangsiapa yang tidak bertobat, maka mereka itulah orang-orang yang zalim. (Kementerian Agama RI. Al-Qur’an dan Terjemahannya, 49: 11)

Makna dari ayat diatas adalah sesama muslim harus saling menghargai dan menghormati. Jangan merendahkan sesama karena bisa saja orang yang direndahkan itu lebih baik. Allah melarang kaum mukminin mencela kaum mereka sendiri karena kaum mukminin semuanya harus dipandang satu tubuh yang diikat dengan kesatuan dan persatuan.

Abu Hurairah ra, menuturkan bahwa Rasulullah Saw pernah bersabda yang artinya:

“Janganlah kalian saling dengki, jangan saling menipu, jangan saling menjauhi dan jangan sebagian kalian membeli diatas pembelian orang lain. Jadilah kalian sebagai hamba-ahamba Allah yang bersaudara, seorang muslim adalah saudara bagi muslim lainnya. Ia tidak boleh menzholiminya, enggan membelanya, membohonginya dan menghinanya. Takwa itu disini-Rosul menunjuk dada beliau tiga kali. Keburukan paling keterlaluan seseorang adalah ia menghina saudaranya yang muslim. Setiap muslim atas muslim lainnya itu haram darahnya, hartanya dan kehormatannya” (HR. Muslim dan Ahmad).

5. Pengaruh *Sales Growth* terhadap Manajemen Laba

Berdasarkan Hipotesis kelima (H₅) yang diajukan dalam penelitian ini adalah *sales growth* berpengaruh positif terhadap manajemen laba. Hasil analisis SEM menunjukkan bahwa variabel *sales growth* berpengaruh positif dan

signifikan terhadap manajemen laba, dengan demikian hipotesis kelima diterima. Hal ini menunjukkan bahwa semakin tinggi pertumbuhan penjualan pada suatu perusahaan maka akan meningkatkan praktik manajemen laba. Begitupun sebaliknya, jika *sales growth* mengalami penurunan maka praktik manajemen laba juga akan menurun. Hal ini dikarenakan apabila perusahaan memiliki tingkat pertumbuhan penjualan yang tinggi maka manajemen akan memnfaatkan untuk mendapatkan bonus yang lebih besar untuk itu manajemen mungkin akan melakukan tindakan manajemen laba.

Hasil penelitian ini sejalan dengan penelitian yang dilakukan oleh Yunietha dan Palupi (2017) juga Astari dan Suryanawa (2017) yang menemukan bahwa *sales growth* memiliki pengaruh positif signifikan terhadap manajemen laba dikarenakan perusahaan dengan tingkat pertumbuhan penjualan yang tinggi akan memiliki motivasi dalam melakukan manajemen laba untuk memperoleh laba jika mereka dihadapkan pada permasalahan untuk tetap mempertahankan *trend* laba dan *trend* penjualan karena jika profitabilitas yang didapat perusahaan rendah, umumnya manajer akan melakukan tindakan manajemen laba untuk menyelamatkan kinerjanya di mata pemilik. Hal ini juga sesuai dalam *agency theory* dimana *principal* memberikan tugas kepada *agent* untuk mengelola laba yang diperoleh dari penjualan tersebut, oleh karena hal itulah yang menyebabkan terjadinya manajemen laba, selain itu *agent* akan melakukan usaha untuk memperoleh keuntungan pribadi dalam hal ini kompensasi atas kinerja mereka dengan memanfaatkan peluang yang ada untuk menunjukkan kinerja yang baik

pada perusahaan dalam hal ini adalah manajemen laba agar perusahaan terus menunjukkan kestabilan dalam pertumbuhan penjualan.

6. Pengaruh Ukuran Perusahaan terhadap Manajemen Laba melalui *Tax Avoidance*

Berdasarkan Hipotesis keenam (H_6) yang diajukan dalam penelitian ini adalah ukuran perusahaan berpengaruh negatif terhadap manajemen laba melalui *tax avoidance*, hasil analisis jalur menunjukkan bahwa variabel ukuran perusahaan melalui *tax avoidance* berpengaruh negatif dan signifikan terhadap manajemen laba, dengan demikian hipotesis keenam diterima. Hal ini menunjukkan bahwa variabel *tax avoidance* mampu memediasi hubungan antara ukuran perusahaan dengan manajemen laba. Sehingga ditarik kesimpulan bahwa semakin besar suatu perusahaan maka akan menurunkan praktik penghindaran pajak dan menurunnya manajemen laba. Hal ini dikarenakan perusahaan besar lebih berhati-hati dalam melakukan perencanaan pajak untuk menghindari risiko pemeriksaan tarif pajak, sehingga juga ikut menurunkan tindakan manajemen laba yang dilakukan oleh perusahaan karena perusahaan akan menyajikan laporan keuangan yang akurat dan tidak akan *manage* laba untuk memperkecil pembayaran pajak mereka untuk menghindari risiko pemeriksaan tarif pajak oleh pemerintah. Selain itu, perusahaan besar yang menjadi sorotan publik tentu lebih kritis dan mempertimbangkan keberlangsungan perusahaan dimasa mendatang.

Penelitian ini searah dengan Maburrah et al (2017) dan Nariastiti dan Ratnadi (2014) ukuran perusahaan berpengaruh negatif terhadap manajemen laba, hal ini dikarenakan pengelolaan laba pada perusahaan kecil bersifat oportunistis

dibandingkan dengan perusahaan besar karena perusahaan besar biasanya memiliki peran sebagai pemegang kepentingan yang luas sehingga lebih diperhatikan oleh masyarakat, selain itu pemegang saham dan pihak-pihak yang berkepentingan di perusahaan besar tentu lebih kritis dibandingkan dengan perusahaan kecil. Hal ini sesuai dengan Teori Kepatuhan yang mendorong seseorang untuk patuh kepada aturan dalam hal ini perusahaan besar cenderung lebih patuh kepada pemerintah untuk membayar pajak yang sesuai dan mengurangi tindakan manajemen laba yang akan memengaruhi kualitas pelaporan keuangan, serta menghindari tindakan yang melanggar aturan untuk menjaga citra perusahaan. Selain itu, dalam *Signaling Theory* yang dikembangkan oleh Ross (1977) juga dijelaskan bahwa pihak manajemen perusahaan tentu akan mempertimbangkan bagaimana seharusnya perusahaan memberikan atau menyampaikan informasi kepada calon investor atau pengguna laporan keuangan dalam hal ini perusahaan akan menyajikan laporan keuangan yang sesuai sehingga dapat meningkatkan keuntungan bagi perusahaan karena investor akan tertarik untuk berinvestasi dan perusahaan juga akan terhindar dari risiko pemeriksaan tarif pajak oleh pemerintah.

Pandangan Islam mengenai ketaatan kepada perintah Allah juga dijelaskan dalam Q.S At-Tagabun/64: 12

وَأَطِيعُوا اللَّهَ وَأَطِيعُوا الرَّسُولَ فَإِنْ تَوَلَّيْتُمْ فَإِنَّمَا عَلَىٰ رَسُولِنَا الْبَلْغُ الْمُبِينُ

Artinya: “Dan taatlah kepada Allah dan taatlah kepada rasul, jika kamu berpaling, maka sesungguhnya kewajiban rasul kami hanyalah menyampaikan (amanah Allah) dengan terang” (Kementerian Agama RI. Al-Qur’an dan Terjemahannya, 64: 12)

Jenis ketaatan seperti yang disebutkan di atas akan lebih sempurna jika diiringi dengan ketaatan dan kepatuhan kepada ulil amri atau pemimpin. Ketaatan tersebut artinya harus selalu taat dan patuh terhadap peraturan yang telah ditetapkan bersama. Hal ini dapat dilakukan selama peraturan itu masih dalam nilai-nilai kemanusiaan dan tidak menyimpang dari aturan agama Islam. Dalam sebuah hadis, Nabi Muhammad saw bersabda yang artinya:

“Seorang Muslim wajib patuh dan setia terhadap pemimpinnya, dalam hal yang disukai maupun tidak disukai, kecuali dia diperintah untuk melakukan maksiat, dia tidak boleh patuh dan taat kepadanya” (H.R. Muslim).

7. Pengaruh *Sales Growth* terhadap Manajemen Laba melalui *Tax Avoidance*

Berdasarkan Hipotesis ketujuh (H_7) yang diajukan dalam penelitian ini adalah *sales growth* berpengaruh positif terhadap manajemen laba melalui *tax avoidance*, hasil analisis jalur menunjukkan bahwa variabel *sales growth* melalui *tax avoidance* berpengaruh positif dan signifikan terhadap manajemen laba, dengan demikian hipotesis ketujuh diterima. Hal ini menunjukkan bahwa variabel *tax avoidance* mampu memediasi hubungan antara *sales growth* dengan manajemen laba. Sehingga ditarik kesimpulan bahwa semakin besar suatu pertumbuhan penjualan maka akan meningkatkan praktik penghindaran pajak dan manajemen laba. Hal ini dikarenakan, semakin besar penjualan maka semakin besar pendapatan atau laba yang didapatkan dan semakin besar laba maka akan semakin besar pula beban pajak yang ditanggung perusahaan. Selain itu, setiap perusahaan pasti menginginkan keuntungan atau laba yang besar dari kegiatan operasionalnya dan dengan modal yang besar berarti pengembalian yang harus mereka dapatkan juga diharapkan besar, tidak ada perusahaan yang menginginkan

kerugian. *Principal* memberikan tugas kepada *agent* untuk mengelola laba yang diperoleh dari penjualan tersebut, hal inilah yang menyebabkan terjadinya manajemen laba yang berakhir pada tindakan penghindaran pajak.

Hasil penelitian ini sejalan dengan penelitian Purwanti dan Sugiyarti (2017), Yunietha dan Palupi (2017), juga Annisa dan Hasporo (2017) yang menemukan bahwa *sales growth* memiliki pengaruh positif signifikan terhadap manajemen laba hal ini karena jika terjadi pertumbuhan aset, maka investor cenderung akan mempercayakan dananya untuk diinvestasikan pada perusahaan yang memiliki aset lebih tinggi. Jika perusahaan memiliki aset yang rendah, maka investor juga dapat melihat dari sisi lain yaitu laba. Oleh karena itu, salah satu upaya manajemen untuk menjaga agar laba perusahaan terlihat stabil dari tahun ke tahun untuk meyakinkan investor agar tetap menginvestasikan dananya ke perusahaan adalah dengan menggunakan strategi manajemen laba. Hal ini juga sesuai dalam *agency theory* dimana *principal* memberikan tugas kepada *agent* untuk mengelola laba yang diperoleh dari penjualan perusahaan agar perusahaan dapat menunjukkan bahwa perusahaan mampu menghasilkan laba yang tinggi dan tentu akan menarik investor untuk menanamkan modal mereka pada perusahaan. Selain itu *agent* akan memanfaatkan peluang yang ada untuk menunjukkan kinerja yang baik pada perusahaan untuk memenuhi kepentingan pribadi mereka yaitu kompensasi atau bonus yang besar.

BAB V

PENUTUP

A. *Kesimpulan*

Berdasarkan hasil analisis data yang telah dilakukan dan juga pembahasan yang telah diuraikan mengenai Pengaruh Ukuran Perusahaan dan *Sales Growth* terhadap Manajemen Laba dengan *Tax Avoidance* sebagai variabel *Intervening*, maka dapat diperoleh kesimpulan sebagai berikut:

1. Ukuran perusahaan memiliki pengaruh negatif dan signifikan terhadap *tax avoidance*. Hal tersebut menunjukkan bahwa semakin besar suatu perusahaan maka akan semakin rendah penghindaran pajak.
2. *Sales growth* memiliki pengaruh positif terhadap *tax avoidance*. Hal tersebut berarti semakin besar *sales growth* maka semakin besar pula *tax avoidance*.
3. *Tax avoidance* berpengaruh positif dan signifikan terhadap manajemen laba. Hal tersebut menunjukkan bahwa semakin besar penghindaran pajak dilakukan maka semakin besar pula tindakan manajemen laba.
4. Ukuran perusahaan tidak memiliki pengaruh terhadap manajemen laba.
5. *Sales growth* terhadap manajemen laba memiliki pengaruh yang positif. Hal ini berarti bahwa semakin besar pertumbuhan penjualan maka semakin besar pula manajemen laba.
6. Ukuran perusahaan terhadap manajemen laba melalui *tax avoidance* memiliki pengaruh yang negatif.

7. *Sales growth* terhadap manajemen laba melalui *tax avoidance* memiliki pengaruh yang positif.

B. Saran

Berdasarkan hasil penelitian, peneliti mencoba memberikan beberapa saran bagi penelitian selanjutnya, yaitu: (1) karena variabel dalam penelitian ini hanya ukuran perusahaan dan *tax avoidance* maka ada kemungkinan faktor lain yang dapat memengaruhi manajemen laba bagi peneliti selanjutnya, (2) Penelitian selanjutnya diharapkan dapat mengganti objek penelitian pada emiten sektor lain yang ada di Bursa Efek Indonesia. Berdasarkan hasil penelitian, peneliti mencoba memberikan saran bagi praktisi dan pengguna lainnya, yaitu: (1) Bagi perusahaan, hasil penelitian ini dapat menjadikan perusahaan lebih berhati-hati dalam mengambil keputusan untuk melakukan manajemen laba dalam rangka keagresifan terhadap pajak. Selain itu penelitian ini juga dapat digunakan oleh perusahaan untuk menghindari sanksi administrasi pajak akibat agresivitas pajak. (2) Bagi Investor, Hasil penelitian ini diharapkan dapat membantu investor dalam melakukan analisis laporan keuangan untuk memahami praktek manajemen laba yang dilakukan perusahaan dengan tujuan agresivitas pajak.

DAFTAR PUSTAKA

- Astuti, T. P dan Y. Anni Aryani. Tren Penghindaran Pajak Perusahaan Manufaktur di Indonesia. *Jurnal Akuntansi*, 20 (3). 2016: 380.
- Aditama, Ferry dan A. Purwaningsih. Pengaruh Perencanaan Pajak terhadap Manajemen Laba pada Perusahaan Nonmanufaktur yang Terdaftar di Bursa Efek Indonesia. *Modus*, 26(1) : 33 – 50. 2014.
- Ang, Robert. *Buku Pintar Pasar Modal Indonesia*. Media Staff Indonesia. Jakarta, Indonesia. 1997.
- Annisa, A. A dan Dody Hapsoro. Pengaruh Kualitas Audit, *Leverage*, dan *Growth* terhadap Praktik Manajemen Laba. *Jurnal Akuntansi*, 5(2). 2017: 101.
- Asward, I dan Lina. Pengaruh Mekanisme *Corporate Governance* terhadap Manajemen Laba dengan Pendekatan *Conditional Revenue Model*. *Jurnal Manajemen Teknologi*, 14(1). 2015 : 18.
- Astari, A. A. M. R dan I. K. Suryanawa. Faktor-Faktor yang Mempengaruhi Manajemen Laba. *E-Jurnal Akuntansi Universitas Udayana*, 20(1). 2017: 293.
- Aurora, Annisa. Pengaruh *Good Corporate Governance* dan Ukuran Perusahaan terhadap Manajemen Laba Perusahaan Manufaktur yang terdaftar di Bursa Efek Indonesia. *Jurnal Akuntansi*, 6(1) . 2018: 8.
- Brian, Ivan dan Martani. Analisis Pengaruh Penghindaran Pajak dan Kepemilikan Keluarga terhadap Waktu Pengumuman Laporan Keuangan Tahunan Perusahaan. *Simposium Nasional Akuntansi XVII*. 2014
- Dewinta, I. A. Rosa dan P. E. Setiawan. Pengaruh Ukuran Perusahaan, Umur Perusahaan, Profitabilitas, *Leverage*, dan Pertumbuhan Penjualan terhadap *Tax Avoidance*. *E-Jurnal Akuntansi Universitas Udayana*, 14(3). 2016: 1592.
- Darmawan, I. G. H dan I. M. Sukartha. Pengaruh Penerapan *Corporate Governance*, *Leverage*, *Return On Assets*, dan Ukuran Perusahaan pada Penghindaran Pajak. *E-Jurnal Akuntansi Universitas Udayana*, 9(1). 2014 : 145.
- Ferdinand, Augusty. *SEM Dalam Penelitian Manajemen*. Badan Penerbit Universitas Diponegoro. Semarang, Indonesia. 2006.

- Gustina dan Lince Bulutoding. Pengaruh Penerapan PSAK 55 (Revisi 2011) terhadap Manajemen Laba dengan Ukuran KAP sebagai Variabel *Moderating. Assets*, 7 (2). 2017: 201.
- Ghozali, Imam. *Model Persamaan Struktural Konsep dan Aplikasi dengan Program AMOS 21.0*. Badan Penerbit Universitas Diponegoro. Semarang, Indonesia. 2011.
- Gunawan, K., N. A. S. Darmawan, dan G. A. Purnamawati. Pengaruh Ukuran Perusahaan, Profitabilitas, dan *Leverage* terhadap Manajemen Laba. *e-Journal SI Ak Universitas Pendidikan Ganesha*, 3(1). 2015 : 8.
- Husain, T. Pengaruh *Tax Avoidance* dan Kualitas Audit terhadap Manajemen Laba. *Jurnal Online Insan Akuntan*, 2(1). 2017. 139.
- Jensen, M. C. and Meckling, W. H. *Theory of The Firm: Managerial Behavior, Agency Cost and Ownership Structure. Journal of Financial Economics*, 3(4). 1976: 334-336.
- Khodriyah dan Anisah Fitri. Pengaruh *Free Cash Flow* dan *Leverage* terhadap Manajemen Laba pada Perusahaan Manufaktur di BEI. *Jurnal Akuntansi*, 3 (2). 2017: 68.
- Kurniasih, Tommy dan Maria. M. Ratna Sari. Pengaruh *Return On Asset, Leverage, Corporate Governance*, Ukuran Perusahaan dan Kompensasi Rugi Fiskal pada *Tax Avoidance*. *Buletin Studi Ekonomi*, 18(1). 2013: 58-62.
- Kementrian Agama RI. Al-Quran dan Terjemahannya. <http://devquran.majorbee.com/>. 2018
- Kamus Besar Bahasa Indonesia. Pengertian Kepatuhan. <https://kbbi.kata.web.id/kepatuhan/>. Diakses : 27/09/2018.
- Larastomo, J., H. D. Perdana., H. Triatmoko dan E. A Sudaryono. Pengaruh Tata Kelola Perusahaan dan Penghindaran Pajak terhadap Manajemen Laba pada Perusahaan Manufaktur di Indonesia. *Jurnal Bisnis dan Manajemen*, 6(1). 2016: 68.
- Lestari, G. A. W dan I. G. A. M. A. Dwi Putri. Pengaruh *Corporate Governance*, Koneksi Politik, dan *Leverage* terhadap Penghindaran Pajak. *E-Jurnal Akuntansi Universitas Udayana*, 18 (3). 2017: 2032.
- Latuamury, J., N. F. Asyik, dan N. Handayani. Pengaruh *Book Tax Differences* dan *Cash Flow Operation* terhadap Perilaku Manajemen Laba dan Persistensi Laba. *Jurnal Ilmu dan Riset Akuntansi*, 2(10). 2013: 11.

- Mabrurah, Laila., Islahuddin, dan M. Arfan. Pengaruh Ukuran Perusahaan, Asimetri Informasi, Komposisi Dewan Komisaris, Dan Ukuran Dewan Komisaris Terhadap Manajemen Laba pada Perusahaan Manufaktur yang terdaftar di Bursa Efek Indonesia. *Jurnal Magister Akuntansi*, 6(2). 2017: 14-17.
- Marlisa, O dan S. R. Fuadati. Analisis Faktor-Faktor yang Mempengaruhi Manajemen Laba Perusahaan Properti dan Real Estate. *Jurnal Ilmu dan Riset Manajemen*, 5(7). 2016: 5-8.
- Munandar, R. T., M. R. Nazar., dan Khaerunnisa. Pengaruh Ukuran Perusahaan, *Leverage*, dan Kompensasi Rugi Fiskal terhadap *Tax Avoidance*. *E-Proceeding Of Management*, 3(3). 2016: 3421.
- Medyawati, Henny dan Astri. S. Dayanti. Pengaruh Ukuran Perusahaan Terhadap Manajemen Laba : Analisis Data Panel. *Jurnal Ekonomi dan Bisnis*, 21 (3). 2016: 145.
- Makaombohe, Yuliaty Yosephani., S. S. Pangemanan., dan V. Z. Tirayoh. Ukuran Perusahaan terhadap Manajemen Laba pada Perbankan yang Terdaftar di Bursa Efek Indonesia Periode 2008-2011. *Jurnal EMBA*, 2(1). 2014. 659.
- Ngadiman dan C. Puspitasary. Pengaruh *Leverage*, Kepemilikan Institusional, dan Ukuran Perusahaan Terhadap Penghindaran Pajak (*Tax Avoidance*) pada Perusahaan Sektor Manufaktur yang Terdaftar di Bursa Efek Indonesia 2010-2012. *Jurnal Akuntansi*, 18(3). 2014: 412.
- Ngadiman dan Daniel Huslin. Pengaruh *Sunset Policy*, *Tax Amnesty*, Dan Sanksi Pajak Terhadap Kepatuhan Wajib Pajak (Studi Empiris di Kantor Pelayanan Pajak Pratama Jakarta Kembangan). *Jurnal Akuntansi*, 19(2). 2015: 225-2228.
- Nariastiti, N. W dan N. M. D. Ratnadi. Pengaruh Asimetri Informasi, *Corporate Governance* dan Ukuran Perusahaan pada Manajemen Laba. *E-Jurnal Akuntansi Universitas Udayana*, 9(3). 2014. 717-719.
- Nurfadilah., H. Mulyati., M. Purnamasari., dan H. Niar. Pengaruh *Leverage*, Kualitas Audit, dan Ukuran Perusahaan terhadap Manajemen Laba. *Syariah Paper Accounting*. 2016: 441-443.
- Prasetya, P. J dan Gayatri. Pengaruh Ukuran Perusahaan terhadap Manajemen Laba dengan Pengungkapan *Corporate Social Responsibility* sebagai Variabel *Intervening*. *E-Jurnal Akuntansi Universitas Udayana*, 14(1). 2016: 525.
- Prakosa, K. B. Pengaruh Profitabilitas, Kepemilikan Keluarga dan *Corporate Governance* terhadap Penghindaran Pajak di Indonesia. *Simposium Nasional Akuntansi XVII*. Mataram. 2014: 24-27.

- Putri, Natasya dan Wilda Fadhlia. Pergantian CEO, Penghindaran Pajak, Kompensasi Eksekutif dan Manajemen Laba Studi Kausalitas pada Perusahaan Manufaktur Indonesia. *Jurnal Ilmiah Mahasiswa Ekonomi Akuntansi*, 2(3). 2017 : 89.
- Putri, Maulitidiyah Sevilla. Pengaruh Kepemilikan Manajerial, *Leverage*, dan Ukuran Perusahaan terhadap Manajemen Laba pada Perusahaan *Food and Beverage*. *E-proceeding of Management*, 1(3). 2014: 245.
- Purwanti, S. M dan L. Sugiyarti. Pengaruh Intensitas Aset Tetap, Pertumbuhan Penjualan dan Koneksi Politik terhadap *Tax Avoidance*. *Jurnal Riset Akuntansi dan Keuangan*, 5 (3). 2017:1631.
- Rahdal, Hafizh. Pengaruh Ukuran KAP, Ukuran Perusahaan, Arus Kas Bebas, dan *Leverage* terhadap Manajemen Laba. *Jom Fekon*, 4(1). 2017: 588.
- Rahman, M. M., M. Moniruzzaman dan M. J. Sharif. *Techniques, Motives and Controls of Earnings Management*. *International Journal of Information Technology and Business Management*, 11(1). 2013: 25.
- Rinaldi dan Charoline Cheisviyanny. Pengaruh Profitabilitas, Ukuran Perusahaan dan Kompensasi Rugi Fiskal terhadap *Tax Avoidance*. *Snema*. 2015: 472-474
- Rusydi, M. Khoiru. Pengaruh Ukuran Perusahaan Terhadap *Aggressive Tax Avoidance* di Indonesia. *Jurnal Akuntansi Multiparadigma*, 4 (2). 2013: 181-183.
- Santoso, Ika Septiana. Pengaruh *Corporate Governance*, Profitabilitas, dan Ukuran Perusahaan terhadap *Tax Avoidance* pada Perusahaan Manufaktur yang terdaftar di BEI. *Artikel Ilmiah*. 2017.
- Syakura, M. A dan Zaki Baridwan. Determinan Perencanaan Pajak Dan Perilaku Kepatuhan Wajib Pajak Badan. *Jurnal Akuntansi Multiparadigma*, 5(2). 2014: 192
- Siregar, R dan D. Widyawati. Pengaruh Karakteristik Perusahaan Terhadap Penghindaran Pajak Pada Perusahaan Manufaktur di BEI. *Jurnal Ilmu dan Riset Akuntansi*, 5(2). 2016: 9
- Siregar, Nolita Yeni. Analisis Pengaruh Ukuran Perusahaan dan Mekanisme *Corporate Governance* terhadap *Earning Management*. *Jurnal Akuntansi*, 3 (2). 2017: 54
- Sugiyono. *Metode Penelitian Kuantitatif, Kualitatif dan R dan D*. Bandung. Alfabeta. 2014.

- Swingly, Calvin dan I. M. Sukartha. Pengaruh Karakter Eksekutif, Komite Audit, Ukuran Perusahaan, *Leverage* dan *Sales Growth* pada *Tax Avoidance*. *E-Jurnal Akuntansi Universitas Udayana*, 9(3). 2014: 720.
- Tista, K. W. N dan I. K Suryanawa. Pengaruh Ukuran Perusahaan dan Potensi Kesulitan Keuangan pada Konservatisme Akuntansi dengan *Leverage* Sebagai Pemoderasi. *E-Jurnal Akuntansi Universitas Udayana*, 18(3). 2017: 2482.
- Triastianto, Deny dan R. M. Oktaviani. Faktor-Faktor yang Mempengaruhi *Tax Avoidance* dengan *Leverage* sebagai Variabel Mediasi. *Dinamika Akuntansi, Keuangan dan Perbankan*. 5 (1). 2016: 70.
- Tendean, Vivi Adeyani. Pengaruh *Good Corporate Governance* dan Ukuran Perusahaan terhadap *Tax Avoidance*. *Prosiding Sendi_U*. 2015.
- Tuasikal, M. Abduh. Penipuan dan Pengelabuan dalam Jual Beli. <https://rumaysho.com/7154-penipuan-dan-pengelabuan-dalam-jual-beli.html>. 2014. Diakses pada 29/09/2018.
- Wahyudi, D. Analisis Empiris Pengaruh Aktifitas *Corporate Social Responsibility* (CSR) terhadap Penghindaran Pajak di Indonesia. *Proceeding Pertemuan Ilmiah Tahunan (PIT) Nasional ke-2 Ikatan Widyaiswara Indonesia (IWI) Provinsi Banten Pandeglang*. 2015
- Wijaya, V. Abdi dan Y. J. Christiawan. Pengaruh Kompensasi Bonus, *Leverage*, dan Pajak terhadap *Earning Management*. *Tax And Accounting Review*, 4 (1). 2014: 5.
- Wijaya, G. E., M. A. Wahyuni, dan G. A. Yuniarta. Pengaruh Asimetri Informasi, Ukuran Perusahaan, dan Kepemilikan Manajerial terhadap Praktek Manajemen Laba. *e-journal SI Ak Universitas Pendidikan Ganesha*, 8 (2). 2017: 7.
- Yaminn, Al. Taatilah Para Pemimpin (Menurut Al-qur'an dan Hadits). https://web.facebook.com/notes/al-yaminn/taatilah-para-pemimpin-menurut-al-quran-hadis/452119271545826/?_rdc=1&_rdr. 2013. Diakses pada: 29/09/2018.
- Yunietha dan A. Palupi. Pengaruh *Corporate Governance* dan Faktor Lainnya terhadap Manajemen Laba Perusahaan Publik Non Keuangan. *Jurnal Bisnis dan Akuntansi*, 19(1). 2017: 298.