

**PENGEMBANGAN BAHAN AJAR PAI BERBANTUKAN MEDIA
POWERPOINT PADA KELAS X DI SMA NEGERI 2 TAKALAR**



Diajukan untuk Memenuhi Salah Satu Syarat Meraih Gelar
Sarjana Pendidikan Jurusan Pendidikan Agama Islam
Pada Fakultas Tarbiyah dan Keguruan
UIN Alauddin Makassar

UNIVERSITAS ISLAM NEGERI
Oleh:
SRI WAHYUNI
20100114014
M A K A S S A R

**FAKULTAS TARBIYAH DAN KEGURUAN
UIN ALAUDDIN MAKASSAR
2019**

PERNYATAAN KEASLIAN SKRIPSI

Mahasiswa yang bertanda tangan di bawah ini:

Nama : Sri Wahyuni
NIM : 20100114014
Tempat, Tgl. Lahir : Takalar, 15 Agustus 1997
Jur/Prodi/Konsentrasi : Pendidikan Agama Islam
Fakultas/Program : Tarbiyah dan Keguruan
Alamat : Perumnas Antang
Judul : **Pengembangan Bahan Ajar PAI Berbantuan Media
PowerPoint pada Kelas X di SMA Negeri 2 Takalar**

Menyatakan dengan sesungguhnya dan penuh kesadaran bahwa skripsi ini benar adalah hasil karya sendiri. Jika di kemudian hari terbukti bahwa ia merupakan duplikat, tiruan, plagiat, atau dibuat oleh orang lain, sebagian atau seluruhnya, maka skripsi dan gelar yang diperoleh karenanya batal demi hukum. Pendapat atau temuan orang lain yang terdapat dalam skripsi ini dikutip atau dirujuk berdasarkan kode etik ilmiah.

ALA UDDIN
M A K A S S A R

Samata,
Penyusun,

2019

Sri Wahyuni
20100114014

PENGESAHAN SKRIPSI

Skripsi yang berjudul "Pengembangan Bahan Ajar PAI Berbantuan Media *Power Point* pada Kelas X di SMA Negeri 2 Takalar", yang disusun oleh Sri Wahyuni, NIM: 20100114014, mahasiswa Jurusan Pendidikan Agama Islam Fakultas Tarbiyah dan Keguruan UIN Alauddin Makassar, telah diuji dan dipertahankan dalam sidang munaqasyah yang diselenggarakan pada hari Senin, 6 Maret 2019 M., bertepatan dengan 29 Jumadil Akhir 1440 H., dan dinyatakan telah dapat diterima sebagai salah satu syarat untuk mendapatkan gelar Sarjana Pendidikan (S.Pd.) pada Jurusan Pendidikan Agama Islam Fakultas Tarbiyah dan Keguruan dengan beberapa perbaikan.

Samata-Gowa, 06 Maret 2019 M.
29 Jumadil Akhir 1440 H.

DEWAN PENGUJI

Ketua : Dr. H. Erwin Hafid, Lc., M.Th.I., M.Fd. (.....)


Sekretaris : Dr. Muhammad Yahdi, M.Ag. (.....)

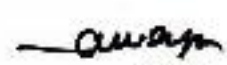
Munaqisy I : Dr. Safei, M.Si. (.....)

Munaqisy II : Dr. Usman, S.Ag., M.Pd. (.....)

Pembimbing I : Dr. Muljono Damopolii, M.Ag. (.....)

Pembimbing II : Dr. Muhammad Yaumi, M.Hum., S.M.A. (.....)

Diketahui oleh:
Dekan Fakultas Tarbiyah dan Keguruan
UIN Alauddin Makassar, 


Dr. H. Muhammad Amri, Lc., M.Ag.
NIP 197301202003121001

KATA PENGANTAR



Assalamu Alaikum Warahmatullahi Wabarakatuh

Alhamdulillah puji syukur tiada hentinya penulis haturkan ke hadirat Allah swt. yang Maha Pemberi petunjuk, anugerah, dan nikmat sehingga penulis dapat menyelesaikan skripsi ini yang berjudul “Pengembangan Bahan Ajar PAI Berbantuan Media *PowerPoint* pada Kelas X di SMA Negeri 2 Takalar”.

Salawat dan salam, penulis curahkan kepada Nabi Muhammad saw., junjungan umat, pemberi syafaat, penuntun jalan kebajikan, penerang di muka bumi ini, beserta keluarga, para sahabat dan pengikut beliau hingga akhir zaman, Amin.

Penulis merasa sangat berhutang budi pada semua pihak atas kesuksesan dalam penyusunan skripsi ini, sehingga sewajarnya bila pada kesempatan ini penulis mengucapkan rasa terima kasih kepada pihak-pihak yang memberikan semangat dan bantuan, baik secara material maupun spiritual. Skripsi ini terwujud berkat uluran tangan dari insan-insan yang telah digerakkan hatinya oleh Sang Khaliq untuk memberikan dukungan, bantuan, dan bimbingan kepada penulis.

Penulis menghaturkan terima kasih dan rasa hormat yang tidak terhingga dan teristimewa kepada kedua orang tuaku, **Syamsuddin dan Saharia**, atas segala doa dan pengorbanannya yang telah melahirkan, mengasuh, memelihara, mendidik, dan membimbing penulis dengan penuh kasih sayang serta pengorbanan yang tidak terhitung sejak dalam kandungan hingga dapat menyelesaikan studiku dan selalu memberikanku motivasi dan dorongan baik moral dan materil.

Selanjutnya ucapan terima kasih dan penghargaan yang sedalam-dalamnya, penulis sampaikan kepada:

1. Prof. Dr. H. Musafir Pababbari, M.Si., selaku Rektor UIN Alauddin Makassar, Prof. Dr. Mardan, M.Ag., selaku Wakil Rektor I, Prof. Dr. H. Lomba Sultan, M.A., selaku Wakil Rektor II, Prof. Dr. Sitti Aisyah, M.A., selaku Wakil Rektor III, dan Prof. Dr. Hamdan Juhannis, M.A., Ph.D., selaku Wakil Rektor IV UIN Alauddin Makassar.
2. Dr. H. Muhammad Amri, Lc., M.Ag., selaku Dekan Fakultas Tarbiyah dan Keguruan, Dr. Muljono Damopolii, M.Ag., selaku Wakil Dekan Bidang Akademik, Dr. Misykat Malik Ibrahim, M.Si., selaku Wakil Dekan Bidang Administrasi Umum, Dr. H. Syahrudin, M.Pd., selaku Wakil Bidang Kemahasiswaan, beserta seluruh stafnya atas segala pelayanan yang diberikan kepada penulis.
3. Dr. H. Erwin Hafid, Lc., M.Th.I., M.Ed., selaku ketua jurusan dan Dr. Usman, M.Pd., selaku Sekertaris Jurusan Pendidikan Agama Islam Fakultas Tarbiyah dan Keguruan UIN Alauddin Makassar yang telah banyak meluangkan waktu memberikan dukungan dan motivasi kepada penulis.
4. Dr. Muljono Damopolii, M.Ag., selaku pembimbing I dan Dr. Muhammad Yaumi, M.Hum., M.A., selaku Pembimbing II, yang telah banyak meluangkan waktu untuk memberikan bimbingan, koreksi, dorongan, dan pengetahuan yang baru yang sangat berharga bagi penulis.
5. Ucapan terima kasih kepada Dr. Safei, M.Si., dan Dr. Usman, M.Pd., yang telah meluangkan waktunya untuk memvalidasi media dan instrumen penelitian saya, sehingga skripsi ini dapat terselesaikan dengan baik.

6. Seluruh staf pengajar dan karyawan yang berada dalam lingkungan Fakultas Tarbiyah dan Keguruan UIN Alauddin Makassar yang telah memberi ilmu yang sangat bermanfaat dan yang telah membantu kelancaran proses penulisan skripsi ini
7. Dra. St. Rosmala., Kepala Sekolah dan para guru serta staf karyawan yang telah memberi izin untuk mengadakan penelitian di SMA Negeri 2 Takalar.
8. Seluruh teman seperjuangan Pendidikan Agama Islam angkatan 2014 terkhusus PAI 1.2 selaku teman kelas penulis yang selama ini membantu dan selalu memberi semangat, kalian sangat berarti dan akan aku kenang selalu dan semoga kita semua berhasil mencapai kesuksesan yang dicita-citakan.
9. Keluarga besar penulis yang selalu dapat memberikan dorongan, dukungan, doa yang tidak henti-hentinya, memberikan kasih sayang, semangat, moral maupun material sehingga skripsi ini dapat terselesaikan.
10. Seluruh pihak yang penulis tidak sempat sebutkan satu persatu yang telah membantu penulis hingga terselesaikannya skripsi ini.

Hanya ucapan terima kasih yang penulis hanturkan, semoga amal kebaikan yang telah diberikan mendapat balasan yang melimpah dari Allah swt. dan harapan penulis semoga skripsi ini dapat bermanfaat bagi semuanya. Penulis menyadari bahwa skripsi ini masih jauh dari kesempurnaan, oleh karena itu peneliti sangat mengharapkan kritikan dan saran yang membangun demi kesempurnaan karya selanjutnya. Semoga karya ini dapat bermanfaat bagi kita semua.

Makassar, 2019

Sri Wahyuni
NIM: 20100114014

DAFTAR ISI

HALAMAN JUDUL.....	i
PERNYATAAN KEASLIAN SKRIPSI.....	ii
PENGESAHAN SKRIPSI.....	iii
PERSETUJUAN PEMBIMBING.....	iv
KATA PENGANTAR.....	v
DAFTAR ISI.....	vii
DAFTAR TABEL.....	ix
DAFTAR GAMBAR.....	x
DAFTAR LAMPIRAN.....	xi
PEDOMAN TRANSLITERASI.....	xii
ABSTRAK.....	xiii
BAB I PENDAHULUAN.....	1-14
A. Latar Belakang.....	1
B. Rumusan Masalah.....	6
C. Tujuan Penelitian.....	7
D. Defenisi Operasional Variabel.....	7
E. Kajian Pustaka.....	10
F. Manfaat Penelitian.....	13
BAB II TINJAUAN TEORETIS.....	15-34
A. Pengembangan Bahan Ajar.....	15
B. Pendidikan Agama Islam.....	22
C. Media Powerpoint.....	28
BAB III METODOLOGI PENELITIAN.....	35-42
A. Jenis Penelitian.....	35
B. Lokasi dan Subjek Penelitian.....	35
C. Model Pengembangan.....	35
D. Metode Pengumpulan Data.....	37
E. Teknik Analisis Data.....	38
BAB IV HASIL DAN PEMBAHASAN.....	43-59
A. Deskripsi Hasil Penelitian.....	43
B. Pembahasan Hasil Penelitian.....	56
BAB V PENUTUP.....	60-61
A. Kesimpulan.....	60
B. Implikasi Penelitian.....	61
DAFTAR PUSTAKA.....	62
LAMPIRAN-LAMPIRAN.....	65
DAFTAR RIWAYAT HIDUP.....	66

DAFTAR TABEL

Tabel 4.1	: Nama-nama validator media dan instrumen.....	49
Tabel 4.2	: Hasil validasi media <i>PowerPoint</i>	50
Tabel 4.3	: Hasil validasi angket respon peserta didik	51
Tabel 4.4	: Hasil validasi tes hasil belajar	52
Tabel 4.5	: Hasil respon peserta didik terhadap media.....	54
Tabel 4.6	: Hasil belajar peserta didik	55



DAFTAR GAMBAR

Gambar 4.2 : Grafik hasil validasi ahli tentang media <i>PowerPoint</i>	51
Gambar 4.3 : Grafik hasil validasi ahli angket respon peserta didik	52
Gambar 4.4 : Grafik Hasil validasi tes hasil belajar	53
Gambar 4.5 : Grafik hasil angket peserta didik terhadap media	53
Gambar 4.6 : Grafik hasil belajar peserta didik.....	54



DAFTAR LAMPIRAN

Lampiran 1	: Bahan ajar PAI Berbantuan Media <i>PowerPoint</i>	1
Lampiran 2	: Lembar validasi media	13
Lampiran 3	: Lembar validasi angket respon siswa.....	16
Lampiran 4	: Lembar validasi Tes Hasil Belajar	19
Lampiran 5	: Angket respon siswa	21
Lampiran 6	: Analisis validasi bahan ajar	24
Lampiran 7	: Analisis validasi angket respon siswa	28
Lampiran 8	: Analisis Validasi Tes Hasil Belajar.....	31
Lampiran 9	: Analisis angket respon siswa.....	34
Lampiran 10	: Analisis tes hasil belajar	36
Lampiran 11	: Persuratan	37
Lampiran 12	: Dokumentasi penelitian.....	38



PEDOMAN TRANSLITERASI ARAB-LATIN DAN SINGKATAN

A. *Transliterasi Arab-Latin*

Daftar huruf bahasa Arab dan transliterasinya ke dalam huruf Latin dapat dilihat pada tabel berikut:

1. Konsonan

Huruf Arab	Nama	Huruf Latin	Nama
ا	alif	tidak dilambangkan	tidak dilambangkan
ب	ba	b	Be
ت	ta	t	Te
ث	sa	s	es (dengan titik di atas)
ج	jim	j	Je
ح	ha	h	ha (dengan titik di bawah)
خ	kha	kh	ka dan ha
د	dal	d	De
ذ	zal	z	zet (dengan titik di atas)
ر	ra	r	Er
ز	zai	z	Zet
س	sin	s	Es
ش	syin	sy	es dan ye
ص	sad	ṣ	es (dengan titik di bawah)
ض	dad	ḍ	de (dengan titik di bawah)
ط	ta	ṭ	te (dengan titik di bawah)
ظ	za	ẓ	zet (dengan titik di bawah)
ع	'ain	‘	apostrof terbalik
غ	gain	g	Ge
ف	fa	f	Ef
ق	qaf	q	Qi
ك	kaf	k	Ka
ل	lam	l	El
م	mim	m	Em
ن	nun	n	En
و	wau	w	We
ه	ha	h	Ha

ء	hamzah	'	Apostrof
ي	ya	y	Ye

2. Vokal

Vokal bahasa arab seperti vokal bahasa Indonesia, terdiri atas vokal tunggal atau monoftong atau vokal rangkap atau diftong.

Vokal tunggal bahasa Arab yang lambangnya berupa tanda atau harakat, transliterasinya sebagai berikut:

Tanda	Nama	Huruf Latin	Nama
اَ	<i>Fathah</i>	a	A
اِ	<i>Kasrah</i>	i	I
اُ	<i>Dammah</i>	u	U

Vokal rangkap bahasa Arab yang lambangnya berupa gabungan antara harakat dan huruf, transliterasinya berupa gabungan huruf, yaitu:

Tanda	Nama	Huruf Latin	Nama
اِيْ	<i>Fathah dan Ya</i>	ai	a dan i
اُوْ	<i>Fathah dan wau</i>	au	a dan u

Contoh: - كَيْفَ = *kaifa*

- هَوْل = *haua*

3. Maddah

Maddah atau vokal panjang yang lambangnya berupa harakat dan huruf, transliterasinya berupa huruf dan tanda, yaitu:

Tanda	Nama	Huruf Latin	Nama
اَ... اَ... اَ...	<i>Fathah dan alif/ya</i>	ā	a dan garis di atas
اِ...	<i>Kasrah dan ya</i>	ī	i dan garis di atas
اُ...	<i>Dammah dan wau</i>	ū	u dan garis di atas

Contoh: - مَاتَ, رَمَى, قِيلَ, يُمُوتُ -

4. *Ta'marbutah*

Transliterasi untuk *ta'marbutah* ada dua yaitu: *ta'marbutah* yang hidup atau mendapat harakat *fathah, kasrah dan dammah*, transliterasinya adalah [t]. Sedangkan *ta'marbutah* yang mati atau mendapat harakat sukun, transliterasinya adalah [h].

Kalau pada kata yang berakhir dengan *ta'marbutah* diikuti oleh kata yang menggunakan kata sandang *al-* serta bacaan kedua kata itu terpisah, maka *ta'marbutah* itu ditransliterasikan dengan ha (h).

Contoh:

رَوْضَةُ الْأَطْفَالِ = raudah al-atfā

5. *Syaddah (Tasydid)*

Syaddah atau tasydid yang dalam system tulisan Arab dilambangkan dengan sebuah tanda *tasydid* (ّ), dalam transliterasi ini dilambangkan dengan perulangan huruf (konsonan ganda) yang diberi tanda *syaddah*.

Contoh: رَبَّنَا = rabbanā

نَزَّلَ = nazzala

6. *Kata Sandang*

Kata sandang dalam sistem tulisan Arab dilambangkan dengan huruf ال (*alif lam ma'rifah*). Dalam pedoman transliterasi ini, kata sandang ditransliterasi seperti biasa, *al-*, baik ketika diikuti oleh huruf *syamsiyah* maupun huruf *qamariyah*. Kata sandang tidak mengikuti bunyi huruf langsung yang mengikutinya. Kata sandang ditulis terpisah dari kata yang mengikutinya dan dihubungkan dengan garis mendatar.

Contoh: الشَّمْسُ، الزَّلْزَلَةُ.

7. *Hamzah*

Aturan transliterasi huruf hamzah menjadi apostrof (') hanya berlaku bagi hamzah yang terletak di tengah dan di akhir kata. Namun bila hamzah terletak di awal kata, tidak dilambangkan, karena dalam tulisan Arab berupa tulisan alif.

Contoh: تأمرون, أمرت

8. *Penulisan Kata Arab yang Lazim Digunakan dalam Bahasa Indonesia*

Kata, istilah atau kalimat Arab yang ditransliterasikan adalah kata, istilah atau kalimat yang belum dibakukan dalam bahasa Indonesia. Kata, istilah atau kalimat yang sudah lazim dan menjadi bagian dari perbendaharaan bahasa Indonesia, atau yang sering ditulis dalam bahasa Indonesia atau lazim digunakan dalam dunia akademik tertentu, tidak lagi ditulis menurut cara transliterasi di atas. Misalnya kata al-Qur'an (dari kata *al-Qur'ān*), Alhamdulillah, dan munaqasyah.

9. *Lafz al-Jalalah* (الله)

Kata "Allah" yang didahului partikel seperti huruf *jarr* dan lainnya atau berkedudukan sebagai *mudaf ilaih* (frasa nominal), ditransliterasi tanpa huruf hamzah.

10. *Huruf Kapital*

Meskipun dalam sistem tulisan Arab huruf kapital tidak dikenal, dalam transliterasinya huruf-huruf tersebut dikenai ketentuan tentang penggunaan huruf kapital berdasarkan pedoman ejaan Bahasa Indonesia yang berlaku (EYD). Huruf capital, misalnya digunakan untuk menuliskan huruf awal nama diri dan huruf pertama pada penulisan kalimat.

B. Daftar Singkatan

Beberapa singkatan yang dibakukan adalah:

swt.	= <i>subhānahū wa ta'ālā</i>
saw.	= <i>ṣallallāhu 'alaihi wa sallam</i>
a.s.	= <i>'alaihi al-salām</i>
H	= Hijriah
M	= Masehi
SM	= Sebelum Masehi
l.	= Lahir tahun (untuk orang yang masih hidup saja)
w.	= Wafat tahun
QS .../...: 4	= QS al-Baqarah/2: 4 atau QS Āli 'Imran/3: 4
HR	= Hadis Riwayat

ABSTRAK

Nama : Sri Wahyuni
Nim : 20100114014
Judul : “Pengembangan Bahan Ajar PAI Berbantuan Media *PowerPoint* pada Kelas X di SMA Negeri 2 Takalar”

Penelitian ini bertujuan Untuk, (1) Menghasilkan proses pengembangan bahan ajar PAI berbantuan media *PowerPoint* pada kelas X di SMA Negeri 2 Takalar, (2) Menghasilkan kevalidan bahan ajar PAI berbantuan media *PowerPoint* pada kelas X di SMA Negeri 2 Takalar, (3) Menghasilkan kepraktisan bahan ajar PAI berbantuan media *PowerPoint* pada kelas X di SMA Negeri 2 Takalar, dan (4) Menghasilkan keefektifan bahan ajar PAI berbantuan media *PowerPoint* pada kelas X di SMA Negeri 2 Takalar.

Penelitian ini dilakukan dengan menggunakan model Hannafin dan Peck yang terdiri atas fase analisis, fase desain, dan fase pengembangan dan implementasi. Tahap uji coba skala dilakukan pada siswa kelas X SMA Negeri 2 Takalar. Sedangkan untuk tahap penyebaran dilakukan pada siswa kelas X SMA Negeri 2 Takalar dalam bentuk sosialisasi. Instrumen penelitian yang digunakan adalah lembar validasi, angket respons peserta didik terhadap media, dan tes hasil belajar. Data tersebut kemudian dianalisis dengan menggunakan analisis deskriptif.

Hasil penelitian menunjukkan bahwa nilai rata-rata total kevalidan media adalah 0,84. Sesuai kriteria kevalidan indeks Aiken nilai ini dinyatakan dalam kategori “sangat valid” ($V > 0,8$). Nilai rata-rata respon peserta didik 100% berada dalam kategori positif. Adapun hasil rekapitulasi tes hasil belajar terdapat 26 orang peserta didik yang mendapat nilai di atas KKM dengan persentase 92% atau dalam kategori efektif.

Implikasi dari penelitian ini adalah perlu terus adanya evaluasi dari semua pihak baik kepala Sekolah dan guru, khususnya guru Pendidikan Agama Islam agar senantiasa meningkatkan mutu kualitasnya terutama dalam hal pengetahuan mengenai media pembelajaran yang efektif dan praktis. Guru Pendidikan Agama Islam perlu ditingkatkan dengan memberikan pembelajaran dan pelatihan tentang pengetahuan mengenai komputer agar mampu menggunakan media pembelajaran secara maksimal khususnya yang terkait dengan media pembelajaran menggunakan *PowerPoint*.

BAB I

PENDAHULUAN

A. Latar Belakang Masalah

Belajar pada hakikatnya adalah proses interaksi terhadap semua situasi yang ada di sekitar individu. Belajar dapat dipandang sebagai proses yang diarahkan kepada tujuan dan proses berbuat melalui berbagai pengalaman. Belajar juga merupakan proses melihat, mengamati, dan memahami sesuatu. Kegiatan pembelajaran dilakukan oleh dua orang pelaku, yaitu guru, dan peserta didik.

Menurut UU No. 20 Tahun 2003 tentang sistem pendidikan Nasional menyebutkan pendidikan adalah usaha sadar dan terencana untuk mewujudkan suasana belajar dan proses pembelajaran agar peserta didik secara aktif mengembangkan potensi dirinya untuk memiliki kekuatan spiritual keagamaan, pengendalian diri, kepribadian, kecerdasan, akhlak mulia, serta keterampilan yang diperlakukan dirinya, masyarakat, bangsa, dan negara.¹

Pendidikan Agama Islam adalah suatu usaha untuk mengubah dan mengarahkan tingkah laku individu untuk mencapai pertumbuhan kepribadian yang sesuai ajaran Agama Islam dalam proses kependidikan melalui latihan-latihan akal pikiran dalam seluruh aspek kehidupan manusia. Untuk itu, dalam meningkatkan sumber daya manusia tersebut, perlu dibekali dengan berbagai keterampilan maupun ilmu pengetahuan, sebab melalui pendidikan dipersiapkan manusia-manusia yang diharap-

¹Hasbullah, *Dasar-dasar Ilmu Pendidikan* (Ed. Revisi 8, Jakarta: PT RajaGrafindo Persada, 2009), h.4.

kan dapat menata kehidupan ini menjadi lebih bermakna berkualitas bagi bangsa dan negara.²

Sebagaimana ayat Alquran yang pertama kali diturunkan kepada Nabi Muhammad saw., juga mengajarkan manusia supaya mencari ilmu, Allah swt. Berfirman dalam QS al-‘Alaq/96: 1-5:

أَقْرَأْ بِاسْمِ رَبِّكَ الَّذِي خَلَقَ ﴿١﴾ خَلَقَ الْإِنْسَانَ مِنْ عَلَقٍ ﴿٢﴾ أَلَمْ يَكُنْ الْأَكْرَمُ
الَّذِي عَلَّمَ بِالْقَلَمِ ﴿٤﴾ عَلَّمَ الْإِنْسَانَ مَا لَمْ يَعْلَمْ ﴿٥﴾

Terjemahnya:

Bacalah dengan (menyebut) nama Tuhanmu yang Menciptakan (1), Dia Telah menciptakan manusia dari segumpal darah (2), Bacalah, dan Tuhanmulah yang Maha pemurah (3), Yang mengajar (manusia) dengan perantaran kalam (4), Dia mengajar kepada manusia apa yang tidak diketahuinya (5).³

Dalam ayat tersebut diketahui bahwasannya dalam ayat tersebut pertama kali diturunkan kepada nabi Muhammad pada dasarnya merupakan bentuk perintah untuk memperhatikan pengetahuan. Hal ini karena pengetahuan adalah sangat penting peranannya bagi manusia.

Perilaku guru adalah mengajar dan perilaku peserta didik adalah belajar. Perilaku mengajar dan perilaku belajar tersebut terkait dengan bahan pembelajaran. Bahan pembelajaran berupa pengetahuan, nilai-nilai kesusilaan, seni, agama, sikap dan keterampilan. Hubungan antara guru, peserta didik dan bahan ajar bersifat dinamis dan kompleks. Untuk mencapai keberhasilan dalam kegiatan pembelajaran, terdapat

²Akmal Hawi, *Kompetensi Pendidik Pendidikan Agama Islam* (Jakarta: Rajawali Pers, 2013), h. 21.

³Departmen Agama Republik Indonesia, *Al-Quran dan Terjemahnya* (Bandung: CV Penerbit J-ART, 2004), h. 597.

beberapa komponen yang dapat menunjang, yaitu komponen tujuan, komponen materi, dan komponen evaluasi. Masing-masing komponen tersebut saling terkait dan saling mempengaruhi satu sama lain.⁴ Dengan begitu pentingnya pengembangan bahan ajar pada peserta didik maupun pendidik dimaksudkan agar ada peningkatan ilmu pengetahuan serta prestasi yang meningkat.

Guru memang bukan satu-satunya sumber belajar, walaupun tugas, peranan dan fungsinya dalam proses belajar mengajar sangat penting. Kalau ditilik dari sejarah perkembangan profesi guru, tugas mengajar sebenarnya adalah pelimpahan dari tugas orang tua karena tidak mampu lagi memberikan pengetahuan, keterampilan dan sikap-sikap tertentu sesuai dengan perkembangan zaman. Dengan berkembangnya ilmu pengetahuan dan teknologi dan perkembangan masyarakat serta budaya pada umumnya, berkembang pula tugas dan peranan guru, seiring dengan berkembangnya jumlah anak yang memerlukan pendidikan.

Pembelajaran merupakan suatu sistem yang kompleks yang keberhasilannya dapat dilihat dari dua aspek, yaitu aspek produk dan aspek proses. Keberhasilan pembelajaran dilihat dari sisi produk adalah keberhasilan peserta didik berupa hasil yang diperoleh dengan mengabaikan proses pembelajaran. Keberhasilan pembelajaran dari sisi ini memang mudah dilihat dan ditentukan kriterianya, tetapi dapat mengurangi makna proses pembelajaran sebagai proses yang mengandung nilai-nilai pendidikan.

Sebagai suatu sistem, pembelajaran akan dipengaruhi oleh beberapa unsur yang membantunya. Beberapa unsur yang dapat mempengaruhi kegiatan proses

⁴Nuryamin, *Metode Pembelajaran Agama Islam* (Makassar: Alauddin University press, 2012), h. 2-3.

pembelajaran diantaranya guru, peserta didik, sarana, alat dan media, dan lingkungan.

Pembelajaran memiliki hakikat perencanaan atau perancangan (desain) sebagai upaya untuk membelajarkan peserta didik. Itulah sebabnya peserta didik tidak hanya berinteraksi dengan guru, melainkan juga memungkinkan berinteraksi dengan sumber belajar yang dipakai untuk mencapai pembelajaran yang diinginkan. Oleh karena itu, pembelajaran memusatkan pada bagaimana membelajarkan peserta didik dan bukan pada apa yang dipelajari peserta didik. Adapun perhatian terhadap apa yang dipelajari peserta didik merupakan bidang kajian dari kurikulum yakni mengenai apa isi dari pembelajaran yang harus dipelajari peserta didik agar tercapai tujuan tersebut.⁵

Proses belajar mengajar pada hakikatnya adalah proses komunikasi, yaitu proses penyampaian pesan dari sumber pesan melalui saluran/media tertentu ke penerima pesan. Media pendidikan sebagai salah satu sumber belajar yang dapat menyalurkan pesan sehingga membantu mengatasi hal tersebut. Perbedaan gaya belajar, minat, intelegensi, keterbatasan daya indera, cacat tubuh atau hambatan, jarak geografis, jarak waktu dan lain-lain dapat dibantu diatasi dengan pemanfaatan media pendidikan.⁶

Kebanyakan guru-guru yang mengajar pendidikan agama Islam masih monoton dalam menyampaikan materi, sehingga tidak mampu menyampaikan materi dengan dinamis dan atraktif.

⁵Muhammad Rahman, Sofan Amri, *Strategi & Desain Pengembangan Sistem Pembelajaran* (Jakarta: Prestasi Pustakaraya, 2013), h. 179-181.

⁶Arief Sadiman R. Rahardjo, Anun S. Anung Haryono, Rahardjito, *Media Pendidikan* (Jakarta: PT RajaGrafindo Persada, 2011), h. 11-14

Kondisi ini semakin diperparah dengan metode pengajaran yang masih mengandalkan ceramah, tidak tersedianya media dan ketidak mampuan membuat media, yang menyebabkan peserta didik menjadi cepat bosan dan tidak paham akan apa yang diajarkan.

Untuk mengatasi hal tersebut dan sekaligus untuk memodernisasi serta memperbaharui kegiatan belajar mengajar guru harus dapat berkreasi menggunakan dan membuat sendiri alat/media pelajaran yang atraktif, dapat menarik perhatian peserta didik dan menjadikan proses pembelajaran menjadi lebih hidup, dari sekian banyak media pembelajaran, media *PowerPoint* dapat dipergunakan dan dibuat sendiri oleh guru untuk menjadikan kegiatan belajar mengajarnya menjadi lebih menarik dan hidup. Media *PowerPoint* ini dapat dibuat dengan sederhana dan tidak terlalu sulit. Media ini justru dapat di produksi sendiri oleh guru-guru disekolah dengan biaya yang relatif terjangkau. Dalam pengoprasiaannya nantinya media ini dapat digabungkan dengan file musik, gambaran, dan dapat dengan mudah dipresentasikan melalui layar dan LCD projector.

Keberhasilan peserta didik dapat dilihat dari prestasi belajar peserta didik. Menurut Eko Putro Widoyoko, prestasi belajar mempunyai beberapa fungsi sebagai berikut: 1) Prestasi belajar sebagai motivasi peserta didik untuk belajar lebih giat dan mendapat hasil yang lebih memuaskan; 2) Prestasi belajar sebagai indikator kualitas dan kuantitas pengetahuan yang telah dikuasai peserta didik; 3) Prestasi belajar sebagai indikator proses pembelajaran yang dilakukan pendidik di kelas; dan 4) Prestasi belajar dapat dijadikan indikator sebagai cermin kualitas suatu sekolah.

Berdasarkan fungsi prestasi belajar tersebut, maka fungsi prestasi belajar tersebut tidak hanya merupakan indikator keberhasilan peserta didik perorangan

ataupun kelompok tetapi juga sebagai indikator keberhasilan suatu bidang tertentu dan indikator kualitas suatu institusi pendidikan. Setiap peserta didik pasti mengharapkan prestasi belajar yang baik, karena setiap orang pasti menginginkan prestasi belajar yang tinggi, baik peserta didik, pendidik, maupun orang tua. Untuk mengetahui keberhasilan tersebut, peserta didik perlu mengikuti tes hasil belajar.

Namun, tidak semua peserta didik dapat mencapai prestasi belajar yang tinggi, karena kemampuan setiap peserta didik itu berbeda-beda. Ada peserta didik yang mampu mencapai prestasi belajar yang tinggi dan ada juga peserta didik yang prestasi belajarnya rendah.

Adanya perbedaan prestasi belajar peserta didik dapat dipengaruhi oleh dua faktor, yaitu faktor internal dan faktor eksternal. Faktor internal itu bersumber dari dalam individu, seperti bakat, kecerdasan, minat, dan motivasi. Sedangkan faktor eksternal adalah faktor yang bersumber dari luar, seperti keluarga, lingkungan, dan sekolah. Salah satu contoh faktor yang terjadi di sekolah adalah tentang bahan ajar yang digunakan dalam proses pembelajaran di kelas.

Berdasarkan uraian di atas, maka penulis termotivasi untuk mengangkat dan mengkaji permasalahan tersebut.

B. Rumusan Masalah

Adapun rumusan masalah yang terkait dengan pengembangan bahan ajar PAI berbantuan media *PowerPoint* pada kelas X di SMA Negeri 2 Takalar berikut:

1. Bagaimana proses pengembangan bahan ajar PAI berbantuan media *PowerPoint* pada kelas X di SMA Negeri 2 Takalar?
2. Bagaimana tingkat kevalidan pengembangan bahan ajar PAI berbantuan

media *PowerPoint* pada kelas X di SMA Negeri 2 Takalar?

3. Bagaimana tingkat kepraktisan pengembangan bahan ajar PAI berbantuan media *PowerPoint* pada kelas X di SMA Negeri 2 Takalar?
4. Bagaimana tingkat keefektifan pengembangan bahan ajar PAI berbantuan media *PowerPoint* pada kelas X di SMA Negeri 2 Takalar?

C. Tujuan Penelitian

Berdasarkan rumusan masalah yang telah dikemukakan, maka tujuan dari penelitian ini, sebagai berikut :

1. Untuk mendeskripsikan proses pengembangan bahan ajar PAI berbantuan media *PowerPoint* pada kelas X di SMA Negeri 2 Takalar.
2. Untuk menghasilkan kevalidan bahan ajar PAI berbantuan media *PowerPoint* pada kelas X di SMA Negeri 2 Takalar.
3. Untuk menghasilkan kepraktisan bahan ajar PAI berbantuan media *PowerPoint* pada kelas X di SMA Negeri 2 Takalar.
4. Untuk menghasilkan keefektifan bahan ajar PAI berbantuan media *PowerPoint* pada kelas X di SMA Negeri 2 Takalar.

D. Defenisi operasional variabel dan Ruang Lingkup Penelitian

1. Defenisi Operasional Variabel

Adapun defenisi operasional variabel pada penelitian ini yaitu pengembangan bahan ajar PAI berbantuan media *PowerPoint*.

Variabel	Desfenisi Operasional
Pengembangan	Pengembangan adalah suatu struktur

	<p>yang diterapkan pada pengembangan suatu produk perangkat lunak yang bertujuan untuk mengembangkan sistem dan memberikan panduan yang bertujuan untuk menyukseskan proyek pengembangan sistem melalui tahap demi tahap.</p>
Bahan Ajar	<p>merupakan bahan-bahan atau materi pelajaran yang disusun secara sistematis, yang digunakan guru dan peserta didik dalam proses pembelajaran.</p>
Berbantuan	<p>Bahan Ajar yang disajikan dalam bentuk media <i>PowerPoint</i>, yang digunakan oleh pendidik kepada peserta didiknya.</p>
Media	<p>Kata media berasal dari bahasa Latin dan merupakan bentuk jamak dari <i>medium</i> yang secara harfiah berarti perantara atau pengantar.</p>
Non Cetak	<p>Materi Bahan Ajar PAI yang didesain dalam bentuk media <i>PowerPoint</i> yang berisi materi yang dikombinasikan dengan suara.</p>

<i>PowerPoint</i>	<i>PowerPoint</i> salah satu <i>software</i> yang dirancang khusus untuk mampu menampilkan program multimedia dengan menarik, mudah dalam pembuatan, mudah dalam penggunaan dan relatif murah
-------------------	-----------------------------------------------------------------------------------------------------------------------------------------------------------------------------------------------

2. Ruang Lingkup Penelitian

Definisi operasional diperlukan untuk menghindari kekeliruan pembaca dalam menafsirkan setiap variabel yang ada.

- a. Pengembangan bahan ajar menggunakan media *PowerPoint*, unsur-unsur yang perlu didayagunakan pada media ini antara lain memiliki kemampuannya untuk menampilkan teks, grafis, warna, animasi, dan unsur audio visual. Sedapat mungkin unsur-unsur tersebut dapat dimanfaatkan secara maksimal dalam media *PowerPoint* yang kita buat.
- b. Valid, bahan ajar dikatakan valid, jika penilaian ahli menunjukkan bahwa pengembangan bahan ajar tersebut dilandasi oleh teori yang kuat dan memiliki konsistensi internal, yaitu adanya kaitan antara komponen dalam bahan ajar yang dikembangkan.
- c. Praktis, bahan ajar dikatakan praktis apabila sintaks pembelajaran dapat dilaksanakan dengan baik, peserta didik dan guru dapat melaksanakan kegiatan/aktifitas sesuai dengan aktifitas yang dicantumkan pada sintaks pembelajaran, guru dapat mengelola pembelajran dan menjalankan perannya dengan

baik, dan guru dapat menjalankan perannya sebagai motivator, fasilitator, pencetus ide.

- d. Efektif, bahan ajar dikatakan efektif jika memenuhi 3 dari 4 indikator, tetapi indikator 1 harus terpenuhi. Indikator tersebut : (1) ketercapaian hasil belajar, (2) aktivitas peserta didik, (3) respon peserta didik, (4) kemampuan guru mengelola pembelajaran.

E. Kajian Pustaka

Penelitian oleh Muljono Damopolii dan Muhammad Yaumi, Dengan judul “*New Integration Model of ICT Based Distance Education*”. Tujuan dari penelitian ini adalah untuk mendeskripsikan model pemanfaatan teknologi informasi dan komunikasi dan mengungkap model interaksi yang diterapkan pada pendidikan jarak jauh dengan menggunakan ICT. Data dikumpulkan melalui wawancara semi terstruktur dengan anggota fakultas, administrator, dan asisten teknis dan observasi moderat melalui interaksi kelas di tiga lokasi program pascasarjana. Analisis data kualitatif Miles dan Huberman digunakan untuk mengurangi dan menampilkan data, menarik kesimpulan dan menampilkan data, menarik kesimpulan dan verifikasi. Temuan penelitian menunjukkan bahwa model pemanfaatan pengajaran berbasis TIK terdiri dari penggunaan media sosial yang sesuai dengan memilih alat yang tepat, belajar dengan, dan membangun interaksi untuk berbagi pendapat, menyebarkan informasi, dan berdiskusi dengan menggunakan media TIK dan media sosial. Jenis media TIK dan media sosial yang digunakan untuk menyampaikan materi pembelajaran adalah Portal, milis, Facebook, Web-blog, BBM, WhatsApp, dan YouTube. Model interaksi menunjukkan bahwa pendekatan sinkron dan asinkron menginte-

grasikan ke dalam instruksi. Model asynchronous lebih dominan untuk menghubungkan interaksi fakultas-pelajar, interaksi peserta didik, interaksi dosen-pelajar dan pembelajaran.⁷

Penelitian oleh Muljono Damopolii dan Muhammad Yaumi, Dengan judul “*Desain Blended Learning: Model Pemanduan Sumber Belajar Online dan Tradisional*” Penelitian ini bertujuan untuk mendeskripsikan penggunaan sumber belajar tradisional dan online dan mendesain model pembelajaran blended yang dapat saling belajar online dan tradisional pada Program Studi Pendidikan Bahasa Arab Fakultas Tarbiyah dan Keguruan UIN Alauddin Makassar. Metode penelitian ini menggunakan metode penelitian dan pengembangan R & D, tahap analisis kebutuhan dan. Metode data dalam penelitian ini menggunakan teknik wawancara, observasi, dan studi dokumen. Teknik analisis data dalam penelitian ini menggunakan pendekatan kualitatif. Data yang diperoleh hasil, observasi, dan dokumen dianalisis dengan cara (1) reduksi data; (2) data sajian, dan (3) penarikan keputusan/verifikasi. Hasil Penelitian menunjukkan penggunaan sumber belajar tradisional dan online. Desain model pembelajaran blended yang dapat menggabungkan sumber belajar online dan tradisional dengan spesifikasi struktur, konten, dan sumber-sumber online yang diintegrasikan ke dalam bahan belajar cetak.⁸

Penelitian oleh Putri haryani weny. Dengan judul “Pengembangan Bahan Ajar Multimedia pada Pokok Bahasan Perbedaan Pasar Tradisional dan Pasar Mod-

⁷Muhammad Yaumi, dan Muljono Damopolii, “*Educational Technology World Confrence, New Integration Model Of ICT Based Distance Education*, vol. 1 (2016), h.1. <https://uin-alauddin.academia.edu>. (Diakses 26 Maret 2018).

⁸Muhammad Yaumi, dan Muljono Damopolii, *Desain Blended Learning: Model pepaduan Belajar Online dan Tradisional*, (Septembet 2017), h.1. <https://uin-alauddin.academia.edu>. (Diakses 26 Maret 2018).

ern untuk TK B Paud Lab School Unnes”. Penelitian ini menggunakan metode *Research and Development*, tahapan pengembangan dalam penelitian ini diawali dengan analisis kebutuhan, merancang, membuat produk bahan ajar multimedial, dan diterapkan di PAUD Labschool Unnes. Hasil penelitian yang dapat disimpulkan bahwa terdapat perbedaan signifikan pada efektivitas pembelajaran menggunakan bahan ajar multimedia dengan metode konvensional.⁹

Aminah (2013) dengan judul penelitian, “Pengembangan Bahan Ajar Biologi pada Pokok Pembahasan Sistem Reproduksi Manusia dengan Pendekatan Konstruktivisme Pada Peserta Didik Kelas XI SMA Negeri 1 Baraka Kabupaten Enrekang,” telah melakukan penelitian dengan tujuan untuk mendapatkan bahan ajar Biologi yang efektif pada pokok pembahasan sistem reproduksi dengan pendekatan konstruktivisme pada peserta didik kelas XI SMA Negeri 1 Baraka Kabupaten Enrekang dengan model pengembangan 4-D yang terdiri atas 4 tahapan; (1) *Define* (pendefinisian/pembatasan), (2) *Design* (Perancangan), (3) *Develop* (Pengembangan), dan *Disseminate* (Penyebaran). Diperoleh kesimpulan pada uji coba terbatas bahwa buku ajar memenuhi kategori efektif melihat rata-rata ketuntasan hasil belajar peserta didik sebesar 87,18%, dengan jumlah peserta didik yang tuntas dalam proses pembelajaran sebanyak 29 orang atau sekitar 88% dan peserta didik yang tidak tuntas sebanyak 4 orang atau sekitar 12%. Lebih dari 50% peserta didik

⁹Weni Putri Haryani, *Pengembangan Bahan Ajar Berbasis Multimedia Pada Pokok Bahasan Perbedaan Pasar Tradisional dan Pasar Modern untuk TK B di PAUD LAB School Unnes*, Skripsi (Fakultas Ilmu Pendidikan Universitas Negeri Semarang, 2015).

memberikan respon positif dan pengamatan aktivitas peserta didik sesuai yang diharapkan.¹⁰

Penelitian oleh Cahyaningrum, dengan judul “Pengembangan bahan ajar berbasis multimedia interaktif dalam meningkatkan motivasi belajar Pendidikan Agama Islam (PAI) pada peserta didik kelas VII di SMP Islam AL Azhar Tulungagung”. Penelitian ini bertujuan untuk: (1) mengembangkan bahan ajar berbasis multimedia interaktif dengan langkah-langkah yang sistematis sesuai dengan karakteristik pengembangan, (2) mengetahui implikasi pengembangan bahan ajar berbasis multimedia interaktif dalam meningkatkan motivasi belajar Pendidikan Agama Islam (PAI) pada peserta didik kelas VII di SMP Islam Al-Azhar Tulungagung. Penelitian ini merupakan penelitian dan pengembangan yang dilakukan dengan tahap analisis, perancangan, produksi, dan revisi. Hasil Penelitian menunjukkan bahwa, (1) bahan ajar berbasis multimedia interaktif ini telah melalui tahap dan prosedur pengembangan sesuai dengan karakteristik pengembangan yaitu diawali dengan analisis, tahap perancangan, dilanjutkan dengan tahap produksi, dan revisi produk. (2) pengembangan bahan ajar berbasis multimedia interaktif dapat meningkatkan motivasi belajar Pendidikan Agama Islam (PAI) di SMP Islam Al Azhar Tulungagung berdasarkan hasil uji coba dengan skor rata-rata 4.6 yang termasuk berkategori baik.

F. Manfaat Penelitian

Manfaat yang diharapkan setelah melakukan penelitian ini, sebagai berikut:

1. Manfaat teoretis

¹⁰Aminah, *Pengembangan Bahan Ajar Biologi pada Pokok Pembahasan Sistem Reproduksi Manusia dengan Pendekatan Konstruktivisme Pada Siswa Kelas XI SMA Negeri 1 Baraka kabupaten Enrekang*, Skripsi, (Fakultas Tarbiyah UIN Alauddin Makassar, 2013).

Penelitian ini diharapkan dapat menambah pengetahuan serta menjadi inovasi baru dalam dunia pendidikan khususnya terkait media alat evaluasi peserta didik berbantuan media *PowerPoint*.

2. Manfaat praktis

a. Bagi pendidik

Penelitian ini diharapkan dapat memotivasi pendidik atau guru agar dapat melaksanakan pembelajaran yang menggunakan media *PowerPoint* agar tidak membosankan bagi peserta didiknya.

b. Bagi peserta didik

Penelitian ini diharapkan memberikan semangat bagi peserta didik untuk belajar pendidikan agama Islam, menambah wawasan peserta didik terkait pelajaran pendidikan agama Islam serta memberikan pemahaman kepada peserta didik secara tidak langsung bahwa pelajaran pendidikan agama Islam tidak selamanya membosankan, karena bahan ajar yang akan dihasilkan peneliti merupakan bahan ajar berbantuan media *PowerPoint* yang akan mudah dijangkau oleh peserta didik pada saat ini.

c. Bagi Peneliti Selanjutnya

Penelitian ini diharapkan dapat menjadi referensi penelitian yang relevan bagi peneliti selanjutnya dalam melakukan penelitian pengembangan bahan ajar PAI berbantuan media *PowerPoint*.

BAB II

TINJAUAN TEORETIS

A. Pengembangan Bahan Ajar

1. Pengembangan

Metode penelitian dan pengembangan atau dalam bahasa inggrisnya *Research and development* adalah metode penelitian yang digunakan untuk menghasilkan produk tertentu, dan menguji keefektitan prodak tersebut. Metode yang digunakan untuk menghasilkan prodak tertentu adalah penelitian yang bersifat analisis kebutuhan dan untuk menguji keefektifitan produk tersebut supaya dapat berfungsi dimasyarakat luas, maka diperlukan penelitian untuk menguji keefektifan prodak tersebut.¹¹

Produk-produk yang dihasilkan melalui penelitian R & D dalam bidang pendidikan diharapkan dapat meningkatkan produktivitas pendidikan, yaitu lulusan yang jumlahnya banyak., berkualitas, dan relevan dengan kebutuhan. Produk-produk pendidikan misalnya, kurikulum yang spesifik untuk keperluan pendidikan tertentu, metode mengajar, media pendidikan, buku ajar, modul kompetensi tenaga kependidikan, sistem evaluasi, model uji kompetensi, penataan ruang kelas untuk model pembelajaran tertentu, model unit produksi, model manajemen, sistem pembinaan pegawai, sistem penggajian dan lain-lain.¹²

¹¹Sugiyono, *Metode Penelitian kualitatif kuantitatif dan R&D* (Bandung: Alfabeta, 2013), h. 407.

¹²Sugiyono, *Metode Penelitian kualitatif kuantitatif dan R&D*, h. 412.

Menurut Gay, Mills, Dan Airasian dalam bidang pendidikan tujuan utama penelitian dan pengembangan bukan untuk merumuskan atau menguji teori, tetapi untuk mengembangkan produk-produk yang efektif untuk digunakan di sekolah-sekolah.¹³

2. Bahan Ajar

Secara bahasa, bahan mengandung empat arti, yaitu barang yang akan dibuat menjadi satu benda tertentu (bakal); segala sesuatu yang dapat dipakai atau diperlukan untuk tujuan tertentu, seperti untuk pedoman atau pegangan, untuk mengajar, memberi ceramah; sesuatu yang menjadi sebab (pangkal) atau sikap (perbuatan); barang yang akan dipakai untuk bukti (keterangan, alasan).

Bahan ajar atau *learning materials* merupakan bahan pembelajaran yang secara langsung digunakan untuk kegiatan pembelajaran. Bahan ajar lazimnya berisikan tentang semua cakupan materi dari semua mata pelajaran. Bahannya sendiri merupakan media atau sarana yang digunakan untuk menyampaikan materi pelajaran. Bahan ajar adalah segala bentuk bahan yang digunakan untuk membantu guru dalam melaksanakan kegiatan belajar mengajar dikelas.¹⁴

Bahan ajar sangat penting artinya bagi pendidik maupun peserta didik dalam proses pembelajaran. Tanpa bahan ajar akan sulit bagi pendidik untuk meningkatkan efektivitas pembelajaran. Dengan demikian juga halnya dengan peserta didik, tanpa bahan ajar akan sulit untuk menyesuaikan diri dalam belajar, apalagi jika gurunya mengajarkan materi dengan cepat dan kurang jelas. Karena itu, bahan ajar dianggap

¹³Emzir, *Metode penelitian pendidikan kualitatif dan kuantitatif*, (Jakarta: PT. Raja Grafindo Persada, 2013), h.263.

¹⁴Udin Saefuddin Sa'ud, *Inofasi Pendidikan* (Bandung: Alfabeta, 2008), h. 214-215.

sebagai bahan yang dapat dimanfaatkan, baik oleh pendidik maupun oleh peserta didik, sebagai suatu upaya untuk memperbaiki mutu pembelajaran.

Bahan pelajaran adalah materi atau isi yang harus dikuasai oleh peserta didik melalui kegiatan pembelajaran. Bahan pelajaran dapat juga diartikan sebagai media yang dapat mengantarkan peserta didik pada pencapaian tujuan pembelajaran. Materi atau isi pembelajaran ini dapat diberikan kepada peserta didik sesuai dengan standar isi yang ditetapkan oleh BSNP.¹⁵

Bahan ajar atau materi pembelajaran (*instructional materials*) secara garis besar terdiri dari pengetahuan, keterampilan, dan sikap yang harus dipelajari peserta didik dalam rangka mencapai standar kompetensi yang telah ditentukan. Secara terperinci, jenis-jenis materi pembelajaran terdiri dari pengetahuan (fakta, konsep, prinsip, prosedur), keterampilan, dan sikap atau nilai.

Ditinjau dari pihak guru, materi pembelajaran itu harus diajarkan atau disampaikan dalam kegiatan pembelajaran. Ditinjau dari pihak peserta didik bahan ajar itu harus dipelajari peserta didik dalam rangka mencapai standar kompetensi dan kompetensi dasar yang akan dinilai dengan menggunakan instrumen penilaian yang disusun berdasar indikator pencapaian belajar.¹⁶

Beberapa bahan ajar atau peranti lunak yang umum digunakan untuk mengembangkan kemampuan visual peserta didik adalah presentasi *PowerPoint*, *photoshop*, *mindmapelite*, dan *inspiration*. duffy, *McDonald*, dan Mizell (2003) mengatakan bahwa bahan ajar atau peranti lunak yang cocok untuk pemelajar visual adalah peranti lunak grafis yang mencakup *clip Art libraries*, *draw and paint*, dan *imaging*

¹⁵Jamil Suprihatiningrum. *Strategi Pembelajaran* (Jogjakarta : Ar-Ruzz Media, 2013), h.297.

¹⁶Hamid Darmadi, *Kemampuan Dasar Mengajar* (Bandung : Alfabeta, CV,2010), H.212-214.

dan *editing*. *PowerPoint* adalah peranti lunak presentasi yang menyediakan format untuk menampilkan visual berbasis komputer dengan suatu proyeksi digital (Smaldino, Lowther, dan Russel, 2014). Setiap selusuh boleh berisi teks, grafik, gambar, atau informasi lainnya.¹⁷

Bahan/materi merupakan medium untuk mencapai tujuan pengajaran yang “dikonsumsi” oleh peserta didik. Bahan ajar merupakan materi yang terus berkembang secara dinamis seiring dengan kemajuan dan tuntutan perkembangan masyarakat. Bahan ajar yang diterima anak didik harus mampu merespons setiap perubahan dan mengantisipasi setiap perkembangan yang akan terjadi di masa depan. Oleh karena itu, bahan pelajaran menurut Suharsimi Arikunto (1990), merupakan unsur inti yang ada di dalam kegiatan belajar mengajar, karena memang bahan pelajaran itulah yang diupayakan untuk dikuasai oleh anak didik. Karena itu pula, guru khususnya, atau pengembangan kurikulum umumnya, harus memikirkan sejauh mana bahan-bahan atau topik yang tertera dalam silabus berkaitan dengan kebutuhan peserta didik di masa depan. Sebab, minat peserta didik akan bangkit bila suatu bahan diajarkan sesuai dengan kebutuhannya.

Bahan ajar memiliki tujuan pembelajaran yang terumuskan dengan jelas akan memberi kemungkinan baik bagi instruktur maupun peserta didik untuk melakukan kegiatan belajar yang efektif. Tujuan pembelajaran berisi deskripsi tentang kompetensi yang perlu dimiliki oleh peserta didik setelah menempuh proses belajar. Tujuan pembelajaran, yang menggambarkan kompetensi umum dan kompetensi khusus, akan membantu mengarahkan proses belajar peserta didik.

¹⁷Muhammad Yaumi, *Media dan Teknologi Pembelajaran* (Jakarta: Prenada Media Group, 2018), h.154.

Dengan mengetahui tujuan pembelajaran, mereka akan termotivasi untuk melakukan proses belajar untuk mencapai kompetensi yang diharapkan.¹⁸

Menurut Direktorat Pembinaan Sekolah Menengah Atas¹⁹, disebutkan bahwa bahan ajar berfungsi sebagai berikut:

- 1) Pedoman bagi guru yang akan mengarahkan semua aktivitasnya dalam proses pembelajaran, sekaligus merupakan substansi kompetensi yang seharusnya diajarkan kepada peserta didik.
- 2) Pedoman bagi peserta didik yang akan mengarahkan semua aktivitasnya dalam proses pembelajaran, sekaligus merupakan substansi kompetensi yang seharusnya dipelajari/dikuasainya.
- 3) Alat evaluasi pencapaian/penguasaan hasil pembelajaran.

Dengan demikian, fungsi bahan ajar akan sangat terkait dengan kemampuan guru dalam membuat keputusan tentang perencanaan aktivitas pembelajaran hingga proses penilaian

Bahan Ajar Non Cetak adalah segala bentuk bahan yang digunakan untuk membantu guru/instruktur dalam melaksanakan kegiatan pembelajaran yang dituangkan dalam teknologi non cetak. Adapun macam-macam bahan ajar non cetak yaitu:

- 1) Bahan Ajar Audio

¹⁸Benny Syarif, *Pendekatan konstruktivistik dan pengembangan bahan ajar pada sistem pendidikan jarak jauh* (2010).

¹⁹Depdiknas, *Panduan Pengembangan Bahan Ajar*, h.9.

Audio adalah segala sesuatu yang berkaitan dengan indra pendengar, dimana pesan yang disampaikan dituangkan dalam lambang-lambang auditif, baik verbal maupun non verbal

2) Bahan Ajar Audio Visual

Alat-alat audio visual adalah alat-alat “*audible*” artinya dapat didengar dan alat-alat audio visual gunanya untuk membuat komunikasi menjadi lebih efektif. Diantara alat-alat audio visual itu termasuk video, film bersuara, televisi dll.

3) Bahan Ajar Multimedia interaktif

Merupakan kombinasi dari beberapa media baik audio, gerak, grafik, gambar, animasi dan video yang dalam proses pembelajaran dimanfaatkan atau diperlakukan untuk mengendalikan suatu perintah dalam proses pembelajaran.²⁰

3. Buku Ajar Pendidikan Agama Islam (PAI)

Salah satu komponen sistem pembelajaran yang memegang peranan penting dalam pencapaian standar kompetensi (SK) dan kompetensi dasar (KD) adalah buku ajar. Secara konseptual, buku ajar adalah buku yang digunakan dalam bidang studi tertentu, yang merupakan buku standar yang disusun oleh pakar dalam bidangnya untuk maksud-maksud dan tujuan instruksional, yang dilengkapi sarana-sarana pengajaran yang serasi dan mudah dipahami oleh para pemakainya disekolah-sekolah dan perguruan tinggi sehingga dapat menunjang suatu program pengajaran.

Buku ajar pada hakikatnya merupakan penjabaran isi kurikulum secara operasional. Dalam penjabaran itu perlu diperhatikan beberapa hal, seperti tujuan pendidikan nasional, tujuan pendidikan dasar dan menengah, standar nasional pendidikan, teori belajar dan pembelajaran, bahasa, ilustrasi, serta hal-hal yang

²⁰Anis Fdhillah, *Bahan Ajar Non Cetak*, Skripsi, (Program Studi PGSD, Sekolah Tinggi Keguruan dan Ilmu Pendidikan Persatuan Guru Republik Indonesia, 2013).

berkaitan dengan desain buku teks pelajaran²¹ maka dari itu buku ajar harus disusun secara sistematis, menarik, aspek keterbacaan tinggi, mudah dicerna.

Buku ajar merupakan salah satu sarana keberhasilan proses belajar mengajar. Buku ajar merupakan suatu kesatuan unit pembelajaran yang berisi informasi, pembahasan serta evaluasi. Buku ajar yang tersusun secara sistematis akan mempermudah peserta didik dalam pelajaran sehingga dapat mendukung tercapainya tujuan pembelajaran. Dalam penulisan bahan ajar yang dilakukan oleh swasta semenjak tahun 1998, sayangnya sering kali ditemukan kekurangan berkenaan dengan buku ajar ialah konten dalam buku ajar yang telah dirumuskan kadang terlalu luas atau terlalu sedikit, terlalu mendalam atau terlalu dangkal, urutan penyajian yang tidak tepat, dan jenis materi buku ajar yang tidak sesuai dengan kompetensi yang ingin dicapai oleh peserta didik. Ditambah lagi, tradisi yang terjadi ialah buku ajar hampir pasti berganti setiap pergantian semester atau tahun.

Berdasarkan temuan tersebut dapat dipahami, bahwa dalam merumuskan materi pembelajaran atau khususnya buku ajar perlu mengikuti kaidah-kaidah penyusunannya, agar buku ajar yang ditetapkan oleh institusi yang berwenang dapat dimanfaatkan dengan tepat. Kaidah-kaidah yang dimaksud berisikan konsep dan prinsip menentukan bahan ajar, bagaimana langkah dalam menentukan bahan ajar, serta prinsip cakupan atau ruang lingkup bahan ajar.

Buku ajar adalah perangkat yang digunakan sebagai buku pelajaran dalam bidang studi tertentu, yang merupakan buku standar yang disusun oleh pakar dalam bidangnya untuk maksud-maksud dan tujuan instruksional yang dilengkapi dengan sarana-sarana yang serasi dan mudah dipahami oleh para pemakainya di sekolah-

²¹Sitepu, *Penulisan Buku Teks Pelajaran* (Bandung: PT. Remaja Rosdakarya, 2012).

sekolah dan perguruan tinggi sehingga dapat menunjang suatu program pengajaran.

Unsur-unsur penting dalam pengertian buku ajar adalah sebagai berikut:

- a) Buku ajar merupakan buku pelajaran yang ditujukan kepada peserta didik pada jenjang pendidikan tertentu.
- b) Buku ajar selalu berkaitan dengan mata pelajaran tertentu.
- c) Buku ajar merupakan buku standar.
- d) Buku ajar ditulis untuk tujuan instruksional tertentu.
- e) Buku ajar ditulis untuk menunjang suatu program tertentu.²²

Sedangkan maksud dari variabel Pendidikan Agama Islam (PAI) dapat dipahami dengan merujuk dalam GBPP Pendidikan Agama Islam sekolah umum, dijelaskan bahwa pendidikan Agama Islam adalah usaha sadar untuk menyiapkan siswa dalam meyakini, memahami, menghayati, dan mengamalkan agama Islam melalui kegiatan bimbingan, pengajaran, dan latihan dengan memperhatikan tuntutan untuk menghormati orang lain dalam hubungan kerukunan antara umat beragama dalam masyarakat untuk mewujudkan persatuan nasional.

Dari uraian dua variabel tersebut dapat dipahami bahwa, buku ajar Pendidikan Agama Islam (PAI) adalah buku yang dijadikan pegangan peserta didik pada jenjang tertentu sebagai media pembelajaran (instruksional) yang berkaitan dengan studi Pendidikan Agama Islam (PAI) yang mencakup beberapa standar kompetensi dan kompetensi dasar yang telah ditetapkan.

Dengan adanya buku ajar, kegiatan belajar mengajar disekolah menjadi lebih lancar dan efektif. Dengan adanya buku ajar, keterampilan dan pengetahuan dasar

²²Anung Prasetya, "Pengembangan Buku Ajar Larutan Elektrolit dan Non Elektrolit Berbasis Presentasi Kimia. Skripsi (Lampung: Fakultas Keguruan dan Ilmu Pendidikan. Universitas Lampung: 2013) h.10.

peserta didik telah diperoleh sebelum masuk kelas sehingga selama dikelas dapat dimanfaatkan untuk kegiatan pemantapan ingatan, pemahaman konsep, berpikir kritis dan pengembangan pengetahuan.²³

B. Pendidikan Agama Islam

1. Pengertian Pendidikan Agama Islam

Pendidikan agama Islam merupakan rumpun mata pelajaran yang dikembangkan dari ajaran-ajaran pokok yang terdapat dalam agama Islam. Dari segi isi, pendidikan agama Islam merupakan pelajaran pokok yang menjadi salah satu komponen, dan tidak dapat dipisahkan dari rumpun mata pelajaran yang bertujuan mengembangkan moral dan kepribadian peserta didik.²⁴

Sebelum memberikan pengertian secara umum pengertian pendidikan Agama Islam secara umum, terlebih dahulu penulis mengemukakan pengertian secara sendiri. Kata “pendidikan” yang umum kita gunakan sekarang, dalam bahasa Arabnya adalah *tarbiyah* dengan kata kerja *rabba*. Kata pengajaran dalam bahasa Arabnya *ta’lim* dengan kata kerjanya *allama*. Pendidikan dan pengajaran dalam bahasa Arabnya *tarbiyah wa ta’lima* sedangkan pendidikan dalam bahasa arabnya adalah *tarbiyah islamiyah*.

Istilah pendidikan dalam konteks Islam ini pada umumnya mengacu kepada *term al-tarbiyah, al-tadib, dan al-ta’lim*. Akan tetapi yang paling sering digunakan dalam pelajaran pendidikan agama Islam adalah *term al-tarbiyah*. Sedangkan *term*

²³Andik Prasetya, “Studi Komperatif Bahan Ajar Pendidikan Agama Islam dan Relevansinya dengan Sikap Beraga Siswa di SMA Wachid Hasyim 1 dan SMA Muhammadiyah 2 Surabaya: *Thesis* (UIN Sunan Ampel Surabaya, 2013) h. 16.

²⁴Nazaruddin, *Manajemen Pembelajaran*, (Yogyakarta: Teras, 2007), h. 13.

al-ta'dib dan *al-ta'lim* jarang sekali digunakan. Padahal kedua istilah tersebut telah digunakan sejak awal pertumbuhan pendidikan Islam.²⁵

Pengertian pendidikan seperti yang lazim dipahami sekarang belum terdapat di zaman Nabi. Tetapi usaha dan kegiatan yang dilakukan oleh Nabi Adam menyampaikan seruan agama dengan berdakwah, menyampaikan ajaran, memberi contoh, melatih keterampilan berbuat, memberi motivasi dan menciptakan lingkungan sosial yang mendukung pelaksanaan ide pembentukan pribadi muslim itu, telah mencakup arti pendidik dalam pengertian sekarang.²⁶

Syariat Islam itu tidak akan dihayati dan diamalkan orang kalau hanya diajarkan saja, tetapi harus dididik melalui proses pendidikan nabi sesuai ajaran islam dengan berbagai macam-macam metode dan pendekatan dari satu segi kita lihat bahwa pendidikan Islam itu lebih dominan ditujukan kepada perbaikan sikap mental yang akan diwujudkan dalam amal perbuatan baik bagi kebutuhan diri sendiri maupun untuk orang lain. Dari segi lainnya, pendidikan agama Islam tidak bersifat teoritis saja, tetapi juga praktis. Ajaran agama Islam tidak memisahkan antara imam dan amal shaleh. Oleh karena itu, pendidikan Islam adalah sekaligus pendidikan iman dan pendidikan amal dan juga karena ajaran agama Islam berisi tentang ajaran sikap dan tingkah laku pribadi masyarakat menuju kesejahteraan hidup perorangan dan bersama, maka pendidikan Islam adalah pendidikan individu dan pendidikan masyarakat. Semula yang bertugas mendidik adalah para Nabi dan Rasul selanjutnya para ulama, dan pandailah sebagai penerus tugas.

²⁵Ramayulis, samsul Nizar, *Filsafat Pendidikan Islam*, h.84.

²⁶Zakiah Drajat, *Ilmu Pendidikan Islam*, (cet. 12; Jakarta: Bumi Aksara, 2016), h.25.

Pendidikan agama dapat diartikan sebagai upaya untuk mengaktualkan sifat-sifat kesempurnaan yang telah dianugerahkan oleh Allah swt. kepada manusia, cara tersebut dilaksanakan tanpa pamrih apapun kecuali hanya untuk beribadah kepada Allah swt.

Adapun secara terminologi, para ahli pendidikan Islam telah mencoba memformulasi pengertian pendidikan agama Islam. Di antara batasan yang sangat variatif tersebut:

1. Al-jamaly mengartikan bahwa pendidikan agama Islam sebagai upaya mengembangkan, mendorong serta mengajak siswa hidup lebih dinamis dengan berdasarkan nilai-nilai yang tertinggi dan kehidupan yang mulia. Dengan proses tersebut, dapat diharapkan akan terbentuk pribadi peserta didik agar menjadi lebih baik dan sempurna, baik yang berkaitan dengan potensi akal, perasaan, maupun perbuatannya.
2. Marimba mengemukakan bahwa pendidikan agama Islam adalah bimbingan atau pimpinan secara sadar oleh pendidikan terhadap perkembangan jasmani dan rohani peserta didik menuju terbentuknya kepribadiannya yang utama.
3. Ahmad Tafsir mendefinisikan islam sebagai bimbingan yang diberikan oleh seseorang agar ia berkembng secara maksimal sesuai dengan ajaran Islam.
4. Hery Noer Aly pengertian pendidikan Islam yaitu proses yang dilakukan untuk menciptakan manusia yang seutuhnya, beriman dan bertakwa kepada Allah swt. serta mampu mewujudkan ekstensinya sebagai khalifah Allah dimuka bumi yang berdasarkan ajaran Alquran dan sunnah,

maka tujuan dalam konteks ini berarti terciptanya insan-insan kamil setelah proses pendidikan berakhir.²⁷

Pendidikan yang Islami berarti pendidikan yang berdasarkan islam. Dalam tulisan tersebut, Tafsir mendefinisikan pendidikan sebagai bimbingan yang diberikan kepada seseorang agar ia berkembang secara maksimal. Berdasarkan pengertian pendidikan inilah, Tafsir memandang bahwa pendidikan islam itu tidak lain sebagai bimbingan yang diberikan oleh seseorang kepada seseorang agar ia berkembang secara maksimal sesuai dengan ajaran islam. Dengan kata lain, pendidikan islam itu berarti bimbingan terhadap seseorang agar ia menjadi muslim semaksimal mungkin.²⁸

Maka dapat disimpulkan bahwa pendidikan agama Islam adalah suatu sistem yang memungkinkan seseorang (peserta didik) dapat mengarahkan kehidupannya sesuai dengan ideologi Islam. Melalui pendekatan ini, dia akan dapat dengan mudah membentuk kehidupan dirinya sesuai dengan ajaran-ajaran dalam Islam.

2. Tujuan Pendidikan Agama Islam

Sebelum peneliti mengemukakan tujuan pendidikan Agama tersebut, terlebih dahulu akan mengemukakan tujuan pendidikan secara umum. Tujuan pendidikan merupakan faktor yang sangat penting, karena merupakan arah yang hendak dituju oleh pendidik itu. Demikian pula halnya dengan pendidikan agama Islam yang tercakup mata pelajaran akhlak yang mulia untuk membentuk peserta didik menjadi manusia yang beriman dan bertakwa kepada Allah Swt serta berakhlak mulia.

²⁷Nurma Yunita, "Kontribusi Tafsir Al-Azhar Terhadap Nilai-nilai Pendidikan dalam Surah Al-Isra' Ayat 23-39: Thesis, (Program Study Tafsir Hadis, 2013), h. 23-24.

²⁸Muljono Damopolii, *Pesantren Modern IMMIM Pencetak Muslim Modern* (Jakarta : PT Rajagrafindo Persada, 2011), h. 54.

Akhlak mulia mencakup etika, budi pekerti, atau moral sebagai perwujudan dari pendidikan agama.

Tujuan pendidikan secara formal diartikan sebagai rumusan kualifikasi, pengetahuan, kemampuan dan sikap yang harus dimiliki oleh peserta didik setelah selesai suatu pembelajaran di sekolah, karena tujuan berfungsi mengarahkan, mengontrol dan memudahkan evaluasi suatu aktifitas sebab tujuan pendidikan itu adalah identik dengan tujuan hidup manusia.

Tujuan umum pendidikan agama Islam ialah untuk mencapai kualitas yang disebutkan oleh al-Qur'an dan hadits sedangkan fungsi pendidikan nasional adalah mengembangkan kemampuan dan membentuk watak serta peradaban bangsa yang bermartabat dalam rangka mencerdaskan kehidupan bangsa, bertujuan untuk mengembangkan potensi yang dimiliki oleh peserta didik agar menjadi manusia yang beriman dan bertakwa kepada Allah Swt, berakhlak mulia. Dari tujuan pendidikan agama Islam tersebut berarti pendidikan agama bertugas untuk membimbing dan mengarahkan peserta didik supaya menjadi muslim/muslimah yang beriman teguh sebagai refleksi dari keimanan yang telah dibina oleh penanaman pengetahuan agama yang harus dicerminkan dengan akhlak yang mulia sebagai sasaran akhir dari pendidikan agama itu.

Tujuan khusus pendidikan agama adalah tujuan yang disesuaikan dengan pertumbuhan dan perkembangan anak sesuai dengan jenjang pendidikan yang dilaluinya, sehingga setiap tujuan pendidikan agama pada setiap sekolah mempunyai tujuan yang berbeda-beda, seperti tujuan pendidikan agama di SMP, SMA dan beda pula dengan tujuan pendidikan agama di perguruan tinggi.

Tujuan ialah sesuatu yang diharapkan tercapai setelah selesai melakukan sesuatu. Secara garis besar menurut Zakiah Daradjat rumusan-rumusan tujuan meliputi tiga aspek, yaitu aspek iman, ilmu dan amal, untuk mencapai hal tersebut maka dapat ditempuh cara:

- a) Membina manusia yang mampu melaksanakan ajaran-ajaran agama Islam dengan baik dan sempurna sehingga mencerminkan sikap dan tindakan dalam seluruh kehidupannya.
- b) Mendorong manusia untuk mencapai kebahagiaan hidup dunia akhirat.
- c) Mendidik ahli-ahli agama yang cukup terampil.²⁹

Dapat disimpulkan bahwa akhir dari tujuan pendidikan agama Islam itu sendiri adalah menjadikannya manusia beriman, berilmu dan bertakwa pada Allah swt. yang *berakhlakul karimah*, serta memiliki kecakapan dan menjadikan agama Islam sebagai sebuah pandangan hidup atau dengan kata lain tujuan yang menjadi akhir dari tujuan pendidikan agama Islam ialah memanusiakan manusia.

3. Fungsi Pendidikan Agama Islam

- a. Pengembangan, yaitu meningkatkan keimanan dan ketakwaan peserta didik kepada Allah swt. Yang telah ditanamkan dalam lingkungan keluarga. Pada dasarnya dan pertam-tama kewajiban menanamkan keimanan dan ketakwaan dilakukan oleh setiap orang tua dalam keluarga.
- b. Penanaman nilai sebagai pedoman hidup untuk mencari kebahagiaan hidup di dunia dan akhirat.

²⁹Zakiah Daradjat, dkk. *Ilmu Pendidikan Islam*, h. 89.

- c. Penyesuaian mental, yaitu untuk menyesuaikan diri dengan lingkungannya baik lingkungan fisik maupun lingkungan sosial dan dapat mengubah lingkungannya sesuai dengan ajaran agama Islam.
- d. Perbaikan yaitu untuk memperbaiki kesalahan-kesalahan, kekurangan-kekurangan dan kelemahan-kelemahan peserta didik dalam keyakinan, pemahaman, dan pengalaman ajaran dalam kehidupan sehari-hari.
- e. Pencegahan yaitu untuk menangkai hal-hal negatif dari lingkungannya atau dari budaya lain yang dapat membahayakan dirinya.
- f. Penyaluran, untuk menyalurkan peserta didik yang memiliki bakat khusus dibidang Agama Islam agar bakat tersebut dapat berkembang secara optimal sehingga dapat dimanfaatkan untuk dirinya sendiri dan bagi orang lain.³⁰

C. *Media PowerPoint*

1. **Pengertian Media**

Kata media berasal dari bahasa Latin dan merupakan bentuk jamak dari *medium* yang secara harfiah berarti perantara atau pengantar.³¹ Istilah perantara atau pengantar ini digunakan karena fungsi media sebagai perantara atau pengantar suatu pesan dari si pengirim (*sender*) kepada si penerima (*receiver*) pesan. Dari sini, berkembang berbagai definisi terminologis mengenai media menurut pendapat para ahli media dan pendidikan.

Media dalam pembelajaran merupakan salah satu komponen utama dari strategi pembelajaran, komponen yang lain meliputi: urutan kegiatan pembelaja-

³⁰Abdul Majid, *Belajar dan Pembelajaran* (Cet.II; Bandung:Remaja Rosdakarya, 2014), h. 15-16.

³¹Arief Sadiman, Rahardjo, Anung Haryono, Rahardjito, *Media Pendidikan*, h. 6.

ran dan metode pembelajaran. Dari sini kita dapat melihat bahwa media tidak tak tergantung pada komponen strategi yang lain. Penggunaan media sangat tergantung pada metode dan urutan kegiatan pembelajaran. Tetapi tentu saja karena begitu banyak metode yang ada, kita tidak akan mendiskusikan media untuk setiap metode dan PBM. Kita hanya akan mendiskusikan bagaimana lingkungan dapat tampil dalam proses pembelajaran kita.³²

Kata pembelajaran merupakan terjemahan dari istilah Bahasa Inggris yaitu “*instruction*”. *Instruction* diartikan sebagai proses interaktif antara guru dan peserta didik yang berlangsung secara dinamis. Ini berbeda dengan istilah “*teaching*” yang berarti mengajar. *Teaching* memiliki konotasi proses belajar dan mengajar yang berlangsung satu arah dari guru ke peserta didik. Dalam hal ini, hanya guru yang berperan aktif mengajar, sedangkan peserta didik bersifat pasif.

Pembelajaran adalah segala sesuatu yang dapat membawa informasi dan pengetahuan dalam interaksi yang berlangsung antara pendidik dengan peserta didik.

Setelah memahami pengertian kata “media” dan “pembelajaran” secara terpisah, maka dengan menggabungkan kedua istilah tersebut pengertian “media pembelajaran” dengan mudah dapat dipahami yaitu apa saja yang digunakan sebagai media dalam pembelajaran. Secara terminologis, ada berbagai definisi yang diberikan tentang media pembelajaran. Gagne mendefinisikan bahwa media

³²Sukisman Purtadi. “Pendidikan Berorientasi Lingkungan: Pergegasan Peran Bahan Alam Sebagai Media Pembelajaran Kimia (2006) h. 5. <https://Staffnew.uny.ac.id/upload.132304809/pene-litian/2006-pendidikan-berorientasi-lingkunganpergegasan-peran-bahan-alam-sebagai-media-pem-belajaran.pdf> (diakses 11 Oktober 2018).

adalah berbagai komponen pada lingkungan belajar yang membantu pembelajar untuk belajar.³³

Media pembelajaran ialah alat, sarana perantara, dan penghubung untuk menyebar, membawa atau menyampaikan suatu pesan dan gagasan, sehingga dapat memancing pikiran, perhatian, perasaan, perbuatan, dan minat peserta didik sedemikian rupa sehingga proses belajar mengajar terjadi pada diri peserta didik. Dalam media pembelajaran terdapat dua unsur yang terkandung yakni: pesan atau bahan pengajaran yang akan disampaikan atau perangkat lunak, serta alat penampil atau perangkat keras.

Di era globalisasi dan informasi ini penggunaan media pembelajaran berbasis teknologi informasi (TI) menjadi sebuah kebutuhan dan tuntunan namun dalam implementasinya bukanlah merupakan hal yang mudah. Dalam menggunakan media tersebut harus memperhatikan beberapa teknik agar media yang dipergunakan itu dapat dimanfaatkan dengan maksimal dan tidak menyimpang dari tujuan media tersebut.

Ditinjau dari kesiapan pengadaannya, media dikelompokkan dalam dua jenis, yaitu media jadi karena merupakan komoditi perdagangan yang terdapat di pasaran luas dalam keadaan siap pakai (*media by utilization*) dan media rancangan yang perlu dirancang dan dipersiapkan secara khusus untuk maksud dan tujuan pembelajaran tertentu.

Dari pernyataan tersebut di atas dapat dikategorikan bahwa media komputer dan LCD Proyektor merupakan media rancangan yang di dalam

³³Rayandra Asyhar, *Kreatif Mengembangkan Media Pembelajaran* (Jakarta: Referensi Jakarta, 2012), h.6-7.

penggunaanya sangat diperlukan untuk perancangan khusus dan desain sedemikian rupa agar dapat dimanfaatkan. Perangkat keras (*hardware*) yang difungsikan dalam menginspirasi media tersebut adalah menggunakan satu unit komputer lengkap yang sudah terkoneksi dengan LCD Proyektor. Dengan demikian media ini hendaknya menarik perhatian peserta didik dalam proses pembelajaran.³⁴

2. Pengertian *PowerPoint*

PowerPoint salah satu *software* yang dirancang khusus untuk mampu menampilkan program multimedia dengan menarik, mudah dalam pembuatan, mudah dalam penggunaan dan relatif murah, karena tidak membutuhkan bahan baku selain alat penyimpanan data (*data storage*).

Kelebihan *PowerPoint* antara lain: dapat menyajikan teks, gambar, film, sound, efek, lagu, grafik, dan animasi sehingga menimbulkan pengertian dan ingatan yang kuat, mudah direvisi, mudah disimpan dan efisien, dapat dipakai berulang-ulang, dapat diperbanyak dalam waktu singkat dan tanpa biaya, dapat dikoneksikan dengan internet.

Dengan menggunakan *PowerPoint* sangat mungkin untuk memasukkan unsur musik dalam media pembelajaran. Musik berfungsi untuk menimbulkan suasana yang memudahkan peserta didik mencerna informasi. Musik juga menimbulkan ketertarikan peserta didik, mengurangi kebosanan. Dan mempengaruhi kejiwaan pendengarnya.

³⁴Ali Muhson. "Pengembangan Media Pembelajaran Berbasis Teknologi Informasi". *Jurnal Pendidikan Akuntansi Indonesia*, Vol. VIII. No. 2. (2010), h. 7. <https://staff.uny.ac.id/sites/default/file/penelitian/ali-muhson-mpd/ali-muhson-2010-pengembangan-media.pdf> (Diakses 12 oktober 2018).

Fungsi *Microsoft Power point*:

- 1) Sebagai sara bantu untuk mewujudkan situasi pembelajaran yang lebih efektif.
- 2) Sebagai salah satu komponen yang saling berhubungan dengan komponen lainnya dalam rangka menciptakan situasi belajar yang diharapkan.
- 3) Mempercepat proses belajar.
- 4) Meningkatkan kualitas proses belajar-mengajar.
- 5) Mengkongkritkan yang abstrak sehingga dapat mengurangi terjadinya penyakit verbalisme.

Prosedur pembuatan media *PowerPoint* adalah:

- 1) Identifikasi program, hal ini dimaksudkan untuk melihat kesesuaian antara program yang dibuat dengan materi, sasaran (peserta didik) terutama latar belakang kemampuan, usia juga jenjang pendidikan. Perlu juga mengidentifikasi ketersediaan sumber pendukung seperti gambar, animasi, video, dll.
- 2) Mengumpulkan bahan pendukung sesuai dengan kebutuhan materi dan sasaran seperti video, gambar, animasi, suara. Pengumpulan bahan tersebut dapat dilakukan dengan cara mencari melalui internet (*browsing*), menggunakan yang sudah ada di direktori Anda, jika diperlukan memproduksi sendiri bahan-bahan yang diperlukan misalnya untuk kebutuhan video dengan shooting, rekaman audio dan untuk kebutuhan gambar melalui scanning image. Bersamaan dengan itu dilakukan juga penyusunan materi yang diambil dari bahan utama misalnya buku, modul, makalah lengkap. Materi untuk *PowerPoint* sebaiknya dikemas menjadi uraian pendek, pokok-pokok bahasan atau pointer-pointer.

- 3) Setelah bahan terkumpul dan materi sudah dirangkum, selanjutnya proses pengerjaan di *PowerPoint* hingga selesai. Selanjutnya mengubah hasil akhir presentasi apakah dalam bentuk *Slide Show*, *Web Pages*, atau *Executable File (exe)*.
- 4) Setelah program selesai dibuat, tidak langsung digunakan sebaiknya dilakukan review program dari sisi bahasa, teks, tata letak, dan kebenaran konsep selanjutnya di revisi dan siap digunakan.³⁵

Dari berbagai definisi diatas, jadi dapat disimpulkan bahwa media presentasi *Power Point* adalah usaha memberikan gambaran umum dengan bantuan media komunikasi berupa aplikasi perangkat lunak yang dirilis oleh pengembang *software* terkemuka *microsoft* yang menyediakan layanan untuk menampilkan sebuah ide, gagasan, materi dan lain-lain kedalam beberapa *slide* yang dapat digunakan dalam sebuah presentasi.³⁶

Tips membuat media dengan power point:

- a) Gunakan background yang sederhana, kontras dan konsisten, hindari background yang rumit, mengganggu dan penuh.
- b) Gunakan huruf yang konsisten, sederhana, dan jelas seperti arial, verdana, Tahoma dan trabucet, jangan gunakan huruf yang rumit dan bersambung.
- c) Visualisasikan pesan Anda, jangan gunakan tulisan kecuali terpaksa

³⁵Tejo Nurseto. "Membuat Media Pembelajaran yang menarik". Jurnal Ekonomi dan Pendidikan, Vol. 8. No. 31 <https://journaluny.ac.id/index.php/jep/article/view/706/570>. (Diakses 12 oktober 2018).

³⁶Sulastris, *Efektifitas Penggunaan Media PowerPoint dalam Pembelajaran PAI di SMP Tunas Dharma Way Galih Lampung Selatan*, Skripsi (Fakultas Tarbiyah dan Keguruan IAIN Radern Intan Lampung, 2017).

- d) Maksimalkan fitur power point seperti unsur gambar, video, animasi dan suara, tapi jangan berlebihan.
- e) Buatlah background atau template sendiri untuk meningkatkan daya tarik presentasi dan memperjelas pesan.
- f) Gunakan kata-kata yang powerful³⁷



³⁷Nurseto, *Membuat Media Pembelajaran yang Menarik* (2011)

BAB III

METODOOGI PENELITIAN

A. *Jenis Penelitian*

Jenis penelitian yang digunakan pada penelitian ini adalah penelitian dan pengembangan. Metode penelitian dan pengembangan atau dalam bahasa Inggrisnya *Research and Development* adalah metode penelitian yang digunakan untuk menghasilkan produk tertentu dan menguji keefektifan produk tersebut. Untuk dapat menghasilkan produk tertentu digunakan penelitian yang terlebih dahulu melakukan analisis kebutuhan lalu menguji keefektifan produk tersebut supaya dapat berfungsi di masyarakat luas, dengan begitu diperlukan penelitian untuk menguji keefektifan produk tersebut.³⁸

B. *Lokasi dan Subjek Penelitian*

Lokas penelitian yaitu SMA Negeri 2 Takalar, siswa kelas X semester 1 Tahun Ajaran 2018. Alamat, JL. Ranggong Dg. Romo, Kelurahan Pappa, kecamatan Pattalassang. Dengan luas tanah 20000m².

C. *Model Pengembangan*

Model pengembangan yang digunakan adalah model pengembangan Hannafin dan Peck, model ini disebut “*the CAI* model pengembangan sistem pembelajaran yang berorientasi produk adalah model desain pembelajaran untuk menghasilkan

³⁸ Sugiyono, *Metode Penelitian Pendidikan*, h.407.

suatu produk biasanya media pembelajaran misalnya video pembelajaran, multimedia pembelajaran atau modul.

Model desain *CAI* merupakan salah satu model desai pengembangan pembelajaran yang berbasis komputer dalam membangun aktivitas pembelajaran. Tahapan pengembangan model ini mengikuti fase yang terdiri atas tiga tahapan, yaitu penilaian kebutuhan (*needs assesment*), desain (*design*), pengembangan dan implementasi (*development and implementation*). Seperti diilustrasikan pada gambar berikut:



Gambar: model desain CAI diadopsi dari Hannafin dan peck.

Model hannafin dan peck ialah model desain pengajaran yang terdiri dari tiga fase yaitu fase Analisis keperluan, fase desain, dan fase pengembangan dan implementasi. Dalam model ini adalah tahap-tahap model desain pembelajaran berorientasi produk.

Tahap-tahap model Hannafin dan Peck:

- 1) Tujuan penilaian kebutuhan adalah untuk mendefinisikan secara jelas spesifikasi dari proyek. Pada tahap ini, pengembangan ini, pengembangan pembelajaran menjelaskan kepada siapa produk pengembangan ini ditujukan, lingkungan atau tempat di mana produk ingin digunakan, rintangan yang mungkin dihadapi, tujuan dan sasaran yang harus dicapai dalam program, dan item

penilaian yang akan digunakan untuk menentukan sejauh mana tujuan itu tercapai.

2) desain: tujuan tahap desain adalah mengidentifikasi dan mengumpulkan alat-alat, bahan, dan sumber yang digunakan untuk mendapatkan hasil yang diinginkan. Pada tahap desain, pengembangan melakukan beberapa langkah, seperti di bawah ini.

- a. Menentukan tata urutan bagaimana tujuan itu tercapai
- b. Mempertimbangkan solusi terbaik dalam memecahkan masalah
- c. Memperluas atau memperbanyak daftar tujuan dan *item* penilaian.
- d. Menentukan kegiatan yang dapat menunjang pencapaian tujuan.
- e. Mentransfer seluruh bahan ke dalam *storyboard*.

3) Tahap pengembangan dan implementasi: pada fase ini, pengembangan media dan teknologi pembelajaran fokus melakukan beberapa aktivitas pengembangan membuat representasi grafis, menciptakan atau memprogramkan, menguji coba, tinjauan terbatas, prosedur pendokumentasian, evaluasi formatif, evaluasi sumatif, dan revisi. Dalam proses pengembangan dan implementasi, program komputer diproduksi hingga menghasilkan produk akhir berupa pelajaran yang menggunakan CAI dalam bentuk program komputer.³⁹

D. Metode Pengumpulan Data

Agar didapatkan data yang dibutuhkan untuk diteliti, peneliti telah menggunakan beberapa teknik pengumpulan data yang benar. Yang bertujuan untuk

³⁹Muhammad Yaumi, *Media & Teknologi Pembelajaran*, h.96-98.

memperoleh data yang efektif. Untuk mengumpulkan data yang dilakukan dengan beberapa cara. Berikut ini data yang akan dikumpulkan:

1. Data uji kevalidan

Data uji kevalidan diperoleh dari lembar validasi. Lembar yang divalidasi media pembelajaran dibuatkan untuk menerima pesan yang baik tentang media pembelajaran yang harus dinilai para ahli validator. Pesan yang diterima lewat instrumen itu dibuatkan suatu pemasukan dalam mengubah media pembelajaran yang akan diteliti sehingga menghasilkan produk akhir yang valid. Pengembangan media pembelajaran poster berbasis skematis yang telah dibuat dapat dikatakan valid apabila hasil yang dinilai validator menunjukkan angka yang semua bagian dari aspek minimal terdapat angka yang cukup valid.

2. Data kepraktisan

Data kepraktisan diterima dari angket respon pendidik. Angket respon peserta didik digunakan untuk mengetahui apakah bahan ajar PAI berbantuan media *PowerPoint* dapat digunakan dalam kondisi pembelajaran normal dan dapat diterapkan oleh guru serta mudah digunakan oleh peserta didik.

3. Data keefektifan

Data keefektifan diperoleh dari tes hasil belajar. Tes hasil belajar digunakan untuk mengetahui apakah bahan ajar PAI berbantuan media *PowerPoint* dapat membantu peserta didik meningkatkan hasil belajarnya.

E. Teknik Analisis Data

Data didapatkan dengan menggunakan instrumen-instrumen penelitian yang lanjutannya akan dianalisis. Analisis data dilakukan untuk memberikan penjelasan

atau menunjukkan pencapaian terhadap kriteria kevalidan, kepraktisan dan keefektifan terhadap produk yang dikembangkan yaitu media pembelajaran poster berbasis skematis:

1) Analisis Data Kevalidan

Data hasil validasi para ahli untuk validasi media dan instrumen penelitian selanjutnya akan dianalisis tingkat validasinya menggunakan Indeks Aiken yaitu:

$$V = \frac{\sum s}{n(c - 1)}$$

Keterangan :

V = indeks kesepakatan rater (validator) mengenai validasi butir

s = skor yang ditetapkan setiap rater (validator) dikurangi skor terendah yang dipakai

n = banyaknya rater (validator)

c = banyaknya kategori yang dapat dipilih rater (validator)

Kriteria yang digunakan untuk memutuskan bahwa media dan instrumen penelitian memiliki derajat validitas yang memadai adalah nilai validitas untuk keseluruhan aspek minimal berada dalam kategori valid. Jika tidak demikian, maka perlu dilakukan revisi berdasarkan saran dari validator atau dengan melihat kembali aspek-aspek yang dinilai kurang. Selanjutnya dilakukan validasi ulang lalu dianalisis kembali. Demikian seterusnya sampai memenuhi nilai V minimal berada di dalam kategori valid.

Analisis yang digunakan untuk mengetahui tingkat realibilitas oleh dua orang pengamat validator (pada dua aspek yang sama) pada lembar instrument media, digunakan rumus sebagai berikut :

$$\text{Percentage of agreement} = \left[1 - \frac{A-B}{A+B} \right] \times 100\%$$

Keterangan :

A = hasil penilaian pengamat yang memberikan nilai lebih tinggi

B = hasil penilaian pengamat yang memberikan nilai lebih rendah

Instrumen dikatakan baik jika mempunyai indeks kesepahaman $\geq 0,75$ atau⁴⁰ $\geq 75\%$.

Tabel 3.1: Kriteria Tingkat Kevalidan

Nilai	Kriteria
$3,5 \leq V \leq 4$	Sangat valid
$2,5 \leq V \leq 3,5$	Valid
$1,5 \leq V \leq 2,5$	Cukup Valid
$V \leq 1,5$	Tidak valid

2) Analisis Data Kepraktisan

Data kepraktisan diolah dari angket respon peserta didik. Data tentang respon peserta didik diperoleh dari angket respon peserta didik terhadap bahan ajar PAI berbantuan media *PowerPoint* dan selanjutnya dianalisis dengan persentase. Kegiatan yang dilakukan untuk menganalisis data respon peserta didik adalah :

- a. Menghitung banyaknya peserta didik yang memberi respon positif sesuai dengan aspek yang ditanyakan, kemudian menghitung persentasenya.

⁴⁰Heri Retnawati. *Analisis Kuantitatif Instrimen Penelitian*. Prama Publishing: Yogyakarta. 2016. h.18-19.

- b. Menentukan kategori untuk respon positif peserta didik dengan cara mencocokkan hasil persentase dengan kriteria yang ditetapkan.
- c. Jika hasil analisis menunjukkan bahwa respon peserta didik belum positif, maka dilakukan revisi terhadap media yang sedang dikembangkan.

Analisis untuk menghitung persentase banyaknya peserta didik yang memberikan respon pada setiap kategori yang ditanyakan dalam lembar angket menggunakan rumus sebagai berikut :

$$PRS = \frac{\sum A}{\sum B} \times 100\%$$

Keterangan :

PRS = persentase banyaknya peserta didik yang memberikan respon positif terhadap kategori yang ditanyakan.

$\sum A$ = banyaknya peserta didik yang memberikan respon positif terhadap setiap kategori yang ditanyakan dalam uji coba.

$\sum B$ = banyaknya peserta didik yang menjadi subyek uji coba.

Sedangkan kriteria penilaiannya adalah :

$3,5 \leq M \leq 4,0$ sangat positif (SP)

$2,5 \leq \bar{M} < 3,5$ positif (P)

$1,5 \leq \bar{M} < 2,5$ cukup positif (CP)

$\bar{M} < 1,5$ tidak positif (TP)

Media dikatakan efektif jika sekurang-kurangnya 80% dari semua peserta didik menjawab sangat positif atau positif atau rata-rata akhir dari skor peserta didik minimal berada pada kategori positif.

3) Analisis Data Keefektifan

Keefektifan bahan ajar PAI berbantuan media *PowerPoint* yang dikembangkan dianalisis melalui data pengukuran hasil belajar yang dicapai peserta didik. Peserta didik dikatakan berhasil (tuntas) apabila mendapatkan nilai lebih tinggi atau persis dengan nilai KKM (nilai \geq KKM).

Tabel 3.2: Interval Skor Penentuan Hasil Belajar Peserta Didik⁴¹

Persentase Ketuntasan	Golongan
$\bar{p} \geq 80$	Sangat efektif
$60 \leq \bar{p} < 80$	Efektif
$40 \leq \bar{p} < 60$	Cukup Efektif
$20 \leq \bar{p} < 40$	Kurang Efektif
$\bar{p} < 20$	Sangat tidak Efektif

Keterangan p = Persentase peserta didik yang selesai

Bahan ajar PAI berbantuan media *PowerPoint* dikatakan efektif jika minimal 80% peserta didik menghasilkan nilai lebih tinggi dari skor kriteria ketuntasan minimal KKM (skor \geq KKM). Nilai KKM adalah 75.

UNIVERSITAS ISLAM NEGERI
ALAUDDIN
 M A K A S S A R

⁴¹Eko Putro Widoyoko, *Evaluasi Program Pembelajaran Panduan Praktis Bagi Pendidik dan Calon Pendidik* (Yogyakarta: Pustaka Pelajar, 2014), h. 242.

BAB IV

HASIL DAN PEMBAHASAN

A. Hasil Penelitian

Penelitian ini merupakan penelitian pengembangan bahan ajar PAI berbantuan media *PowerPoint* pada kelas X. Penelitian ini bertujuan untuk menghasilkan bahan ajar PAI yang memenuhi kriteria valid, praktis, dan efektif dengan menggunakan model pengembangan dari tiga fase yaitu fase Analisis kebutuhan, fase desain, dan fase pengembangan dan implementasi.

Masing-masing tahapan kegiatan pengembangan perangkat pembelajaran yang dilakukan beserta dianalisis data yang diperoleh, dapat didiskripsikan sebagai berikut:

1. Proses Pengembangan Bahan Ajar PAI Berbantuan Media *PowerPoint* pada Kelas X di SMA Negeri 2 Takalar Makassar

Cara mengembangkan bahan ajar PAI berbantuan media *PowerPoint* pada kelas X di SMA Negeri 2 Takalar Makassar yaitu mengikuti Model hannaefin dan peck ialah model desain pengajaran yang terdiri dari tiga fase yaitu fase Analisis keperluan, fase desain, dan fase pengembangan dan implementasi. Dalam model ini adalah tahap-tahap model desain pembelajaran berorientasi produk. Adapun deskripsi setiap fasenya dijelaskan sebagai berikut.

a. Deskripsi fase penilaian kebutuhan

Kegiatan ini dilakukan untuk menganalisis masalah yang menjadi dasar dalam pengembangan media *PowerPoint*. Tujuan fase ini adalah menganalisis

masalah yang terjadi pada proses pembelajaran. Setelah melakukan analisis awal tersebut selanjutnya peneliti merumuskan hal-hal yang diperlukan dalam pengembangan media *PowerPoint*. Adapun pada fase ini langkah-langkahnya yaitu:

1) Analisis Materi

Analisis materi yang dimaksud adalah identifikasi materi yang digunakan oleh pihak sekolah. Analisis materi ini bertujuan untuk menentukan jenis kompetensi yang dibutuhkan oleh peserta didik.

Pada analisis ini diketahui bahwa kurikulum yang digunakan oleh pihak sekolah adalah kurikulum 2013 yang memiliki komponen diantaranya: kompetensi inti, kompetensi dasar, indikator, dan tujuan pembelajaran. Kompetensi yang harus dicapai sebaiknya di sinergikan dengan tujuan dan materi pembelajaran, karena selama ini di SMA Negeri 2 Takalar peserta didik hanya menerima materi secara mentah namun kompetensi yang diharapkan tidak tercapai. Hal ini membuat peserta didik hanya menguasai materi dalam segi kognitif tanpa menguasai kompetensi yang diharapkan utamanya kompetensi dalam segi psikomotorik dan afektif.

2) Analisis media

Hasil observasi yang dilakukan dikelas X pada SMA Negeri 2 Takalar diperoleh informasi sebagai berikut: (1) Kurang tersedianya media pembelajaran (2) Perangkat-perangkat yang mendukung proses pembelajaran, selama ini media yang digunakan oleh guru adalah papan tulis, dan buku.

Maka dari itu dibutuhkan suatu baha ajar yang efektif untuk mengajarkan materi PAI dengan lebih menyenangkan dan melibatkan peserta didik. Secara umum bahan ajar terdiri atas 3 jenis yaitu: bahan ajar cetak, baha ajar elektronik, dan bahan ajar online. bahan ajar yang akan dikembangkan oleh peneliti adalah bahan ajar el-

elektronik yang menggunakan media *PowerPoint*. Bahan ajar ini akan dirancang yang menyesuaikan dengan materi dan karakteristik peserta didik.

3) Analisis strategi pembelajaran

Berdasarkan analisis strategi pembelajaran yang digunakan Guru PAI Kelas X pada SMA Negeri 2 Takalar dalam menyampaikan materi adalah *teacher center* atau pembelajaran lebih cenderung terpusat pada guru sehingga peserta didik cenderung bosan dan tidak terlibat secara aktif dalam proses pembelajaran. Strategi pembelajaran ini membuat peserta didik pasif dalam pembelajaran yang membuat pembelajaran PAI kurang diminati oleh peserta didik. Pembelajaran PAI juga lebih terfokus pada penghafalan tanpa melibatkan peserta didik dalam mengembangkan atau menyampaikan ide-ide yang mereka miliki. Sehingga dari semua permasalahan tersebut perlu adanya suatu bahan ajar yang dapat menjadi sumber informasi pembelajaran selain dari guru yang dapat membantu peserta didik mengolah dan mengembangkan kemampuan berfikirnya.

4) Analisis Hasil Belajar

Analisis hasil belajar yang dimaksud adalah menganalisis jenis evaluasi yang digunakan dalam menilai hasil belajar peserta didik kelas X. Jenis evaluasi dalam pembelajaran PAI kelas X. Untuk hasil belajar peserta didik PAI kelas X secara umum sudah di atas KKM yaitu 75. Namun keterlibatan peserta didik secara aktif dalam pembelajaran belum maksimal sehingga materi yang diperoleh terbatas hanya dari guru tanpa adanya tambahan informasi dari sumber belajar yang lain, selain itu untuk keefektifan dan kepraktisan dalam materi PAI dibutuhkan bahan ajar yang dapat mempermudah penyampaian materi secara efektif dan praktis dan membuat peserta didik senang dalam mempelajari materi PAI.

b. Deskripsi fase desain

Fase ini berisi kegiatan perancangan media pembelajaran dengan memperhatikan hasil temuan dari fase analisis. Hasil analisis di atas, menggambarkan permasalahan-permasalahan yang dialami pendidik dan peserta didik dalam proses pembelajaran. Permasalahan tersebut dapat diatasi dengan menggunakan media *PowerPoint*

1) Rancangan bahan ajar PAI berbantuan media *PowerPoint*

Pemilihan format dilakukan dengan mengkaji format media pembelajaran yang telah ada. Dalam penelitian ini format yang dipilih adalah format yang ditentukan oleh Kurikulum dan Silabus mata pelajaran Pendidikan Agama Islam Kelas X SMA Negeri 2 Takalar.

Gambaran hasil rancangan media secara rinci diuraikan sebagai berikut:

1) Hasil Rancangan Sampul

Komponen yang terdapat dalam sampul media adalah sebagai berikut:

- a) Nama Bahan Ajar “Pendidikan Agama Islam”
- b) Nama kelas dan semester

2) Bahan ajar yang dikembangkan terdiri atas :

- a) peta konsep
- b) uraian materi
- c) uraian tes hasil belajar
- d) Rangkuman
- e) Per rekaman suara penjelasan materi
- f) Pembacaan ayat yang terkait dengan materi
- g) Pemilihan instrumen yang mengiringi slide

3) Adapun uraian materi disetiap babnya sebagai berikut:

a) Bab 1: Aku selalu dekat dengan Allah Swt.

- (1) Al-Karim
- (2) Al-Mu'min
- (3) Al-Wakil
- (4) Al-Matin
- (5) Al-Jami'
- (6) Al-Adl
- (7) Al-Akhir

b) Bab 2: Berbusana muslim dan muslimah merupakan cermin kepribadian dan keindahan diri

- (1) Makna aurat
- (2) Makna jilbab dan busana muslimah
- (3) Ayat Al-quran dan hadis tentang perintah berbusana muslim dan muslimah

c) Bab 3: Mempertahankan kejujuran sebagai cermin kepribadian

- (1) Memahami makna kejujuran
- (2) Ayat-ayat Al-quran tentang perintah berlaku jujur

d) Bab 4: Al-Quran dan hadist adalah pedoman hidupku

- (1) Kedudukan Al-quran sebagai sumber hukum islam
- (2) Kedudukan hadist sebagai sumber hukum islam
- (3) kedudukan ijtihad sebagai sumber hukum islam

Bahan ajar yang dirancang tidak hanya menuntut peserta didik menguasai materi akan tetapi melalui media ini peserta didik lebih tertarik dan tidak membuat situasi belajar membosankan. Sehingga diharapkan dengan rancangan bahan ajar PAI

berbantuan media *PowerPoint* ini peserta didik menguasai materi pembelajaran dengan perasaan senang. Kemudian melalui pemanfaatan bahan ajar PAI berbantuan media *PowerPoint* ini dapat memberikan kesempatan kepada peserta didik untuk membangun kemampuan dalam bekerja sama, melatih kecakapan berkomunikasi, mampu memberikan pendapat, memotivasi belajar dan memperoleh kepuasan dalam belajar.

2) Rancangan Instrumen untuk Memperoleh Data

Instrumen penilaian dirancang berupa instrumen kevalidan, instrumen kepraktisan, dan instrumen keefektifan, dengan tujuan untuk memperoleh kualitas semua komponen pengembangan yang mencakup valid, praktis dan efektif. Instrumen pengumpulan data yang dibuat adalah instrumen validasi bahan ajar PAI berbantuan media *PowerPoint* yang divalidasi ahli materi dan ahli media, angket respon peserta didik, dan tes hasil belajar.

a) Instrumen kevalidan

Instrumen kevalidan yang dihasilkan pada tahap ini meliputi:

- a) Format validasi media *PowerPoint*. Aspek yang dinilai meliputi; Komponen penyajian. Komponen kelayakan isi. Komponen kebahasaan.
- b) Format validasi angket respon peserta didik terhadap media. Aspek yang dinilai meliputi: Aspek Petunjuk, Aspek cakupan respon, Aspek Bahasa.
- c) Format validasi tes hasil belajar. Aspek yang dinilai meliputi: Aspek Isi, Aspek Bahasa

b) Instrumen Kepraktisan

Instrumen kepraktisan yang dihasilkan pada fase perancangan ini yaitu, angket respon peserta didik terhadap media *PowerPoint* berisi pertanyaan-per-

tanyaan atau pernyataan yang direspon peserta didik terhadap media. Terdapat 4 pilihan respon yaitu: sangat setuju, setuju, kurang setuju dan tidak setuju.

c) Instrumen keefektifan

Instrumen keefektifan yang dihasilkan pada fase perancangan ini yaitu, tes hasil belajar peserta didik untuk lebih memperkuat data keefektifan bahan ajar. Tes ini bertujuan mengetahui hasil belajar peserta didik setelah belajar menggunakan bahan ajar PAI berbantuan media *PowerPoint*.

Bahan ajar dan instrumen penelitian yang dikembangkan pada fase ini disebut rancangan awal dan akan direvisi pada tahap selanjutnya yaitu fase pengembangan dan implementasi.

c. Fase Pengembangan dan Implementasi

Fase ini bertujuan untuk menghasilkan bahan ajar PAI berbantuan media *PowerPoint* yang direvisi oleh para ahli sehingga layak digunakan dalam proses pembelajaran dikelas.

1) Hasil Validasi

Hasil validasi ahli dan praktisi terhadap media *PowerPoint*

Validasi ini dilakukan oleh para validator (2 validasi ahli). Hasil validasi ini akan menentukan kelayakan media tersebut untuk digunakan dalam proses pembelajaran. Penilaian para ahli umumnya berupa catatan-catatan kecil pada poin yang perlu diperbaiki beserta saran-sarannya.

Table 4.1 Nama-Nama Validator bahan ajar PAI berbantuan media *PowerPoint* dan Instrumen

No	Nama	Jabatan	Spesifikasi Keahlian
1	Dr. Syafei, M. Si.	Dosen Fakultas Tarbiyah dan keguruan	Ahli Materi
2	Dr. Usman, M. Pd.	Dosen Sekretaris Jurusan Pendidikan Agama Islam	Ahli Media

2. Analisis Tingkat Kevalidan Bahan Ajar PAI Berbantuan Media *PowerPoint* pada kelas X di SMA Negeri 2 Takalar

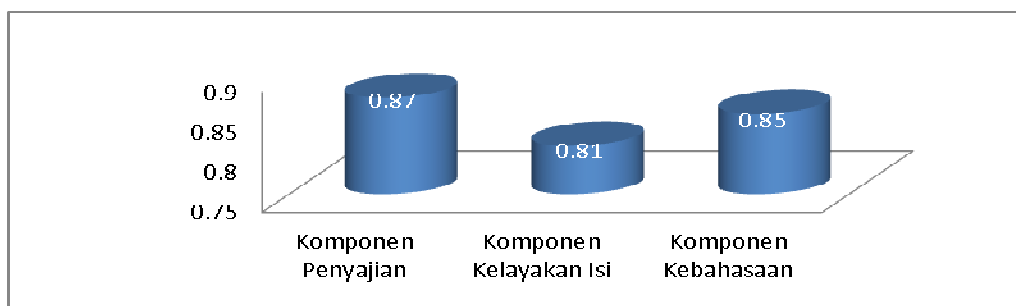
Aspek-aspek yang diperhatikan dalam validasi bahan ajar PAI berbantuan media *PowerPoint* secara umum meliputi; (1) Penyajian (2) Kelayakan Isi (3) Kebahasaan. Berikut ini adalah rincian analisis hasil validasi bahan ajar PAI berbantuan media *PowerPoint* untuk setiap aspek penilaian. Hasil analisis pada tabel di atas dapat dijelaskan sebagai berikut:

Tabel 4.2 Hasil Validasi bahan ajar PAI berbantuan media *PowerPoint*

No	Aspek Penilaian	V	Keterangan
1	Kopenen Penyajian	0,87	Valid
2	Komopenen Kelayakan Isi	0,81	Valid
3	Komponen Kebahasaan	0,85	Valid
Rata-Rata Penilaian Total		0,84	Sangat Valid

Secara keseluruhan nilai rata-rata dari kedua validator dari seluruh indikator adalah 3,52 yang berada pada kategori $3,5 \leq V \leq 4$ yang berarti sangat valid, sedangkan jika dihitung dengan indeks aiken maka skor kevalidan media tersebut 0,84 berada pada kategori V 0,8 dengan kriteria sangat valid.

Hasil validasi bahan ajar berbantuan media *PowerPoint* ini dapat digambarkan pada grafik berikut:



Gambar 4.1 Grafik hasil validasi ahli tentang media *PowerPoint*.

Hasil validasi ahli terhadap instrumen penelitian

Validasi ini dilakukan oleh para validator (2 validasi ahli). Hasil validasi ini akan menentukan kelayakan instrumen tersebut untuk digunakan dalam proses pengambilan data. Penilaian para ahli umumnya berupa catatan-catatan kecil pada poin yang perlu diperbaiki beserta saran-sarannya.

a. Angket Respon Peserta didik

Instrumen angket respon peserta didik bertujuan untuk menilai kmedia *PowerPoint* yang telah dibuat. Instrumen ini divalidasi oleh 2 orang ahli. Aspek-aspek yang diperhatikan dalam validasi angket respon peserta didik secara umum meliputi; (1) Aspek petunjuk, (2) Aspek bahasa, (3) Aspek cakupan respon siswa. Berikut ini adalah rincian analisis hasil validasi angket respon peserta didik untuk setiap aspek penilaian.

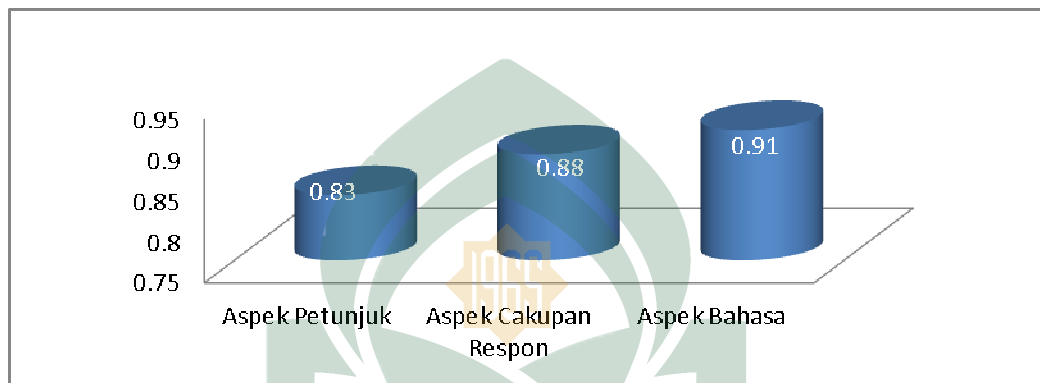
Tabel 4.3 Hasil Validasi Angket Respon Peserta didik.

No	Aspek Penilaian	V	Keterangan
1.	Aspek Petunjuk	0,83	Sangat Valid
2.	Aspek Cakupan Respon	0,88	Sangat Valid
3.	Aspek Bahasa	0,91	Sangat Valid
Rata-rata penilaian total		0,88	Sangat Valid

Berdasarkan uraian hasil analisis di atas, nilai rata-rata total kevalidan angket respon peserta didik adalah 0,88. Sesuai kriteria kevalidan Indeks Aiken nilai ini

dinyatakan dalam kategori “sangat valid” $V \geq 0,8$. Jadi ditinjau dari keseluruhan aspek, maka angket respon peserta didik dinyatakan memenuhi kriteria kevalidan.

Dari hasil validasi ahli mengenai angket respon peserta didik dapat digambarkan sebagai berikut :



Gambar 4.3 Grafik hasil validasi ahli mengenai angket respon peserta didik

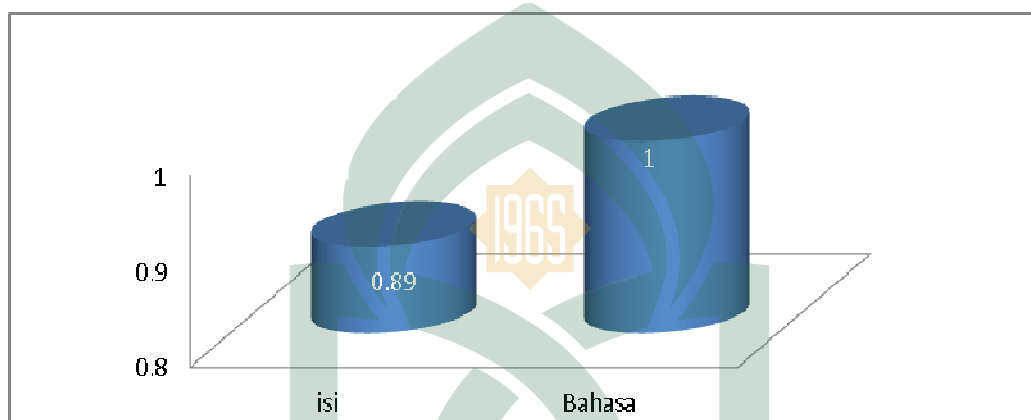
b. Tes Hasil Belajar

Hasil validasi tes hasil belajar bertujuan untuk menilai kevalidan soal-soal yang akan dijadikan sebagai tes hasil belajar yang telah dibuat. Soal tes hasil belajar divalidasi oleh 2 orang ahli. Aspek-aspek yang diperhatikan dalam validasi lembar soal tes hasil belajar secara umum meliputi; (1) Isi. (2) Bahasa. Berikut ini adalah rincian analisis hasil validasi tes hasil belajar untuk setiap aspek penilaian.

Tabel 4.4 Hasil validasi tes hasil belajar

No	Aspek Penilaian	V	Keterangan
1.	Isi	0,89	Sangat Valid
2.	Bahasa	1	Sangat Valid
Rata-rata penilaian total		0,92	Sangat Valid

Berdasarkan uraian hasil analisis di atas, nilai rata-rata total tes hasil belajar adalah 0,92. Sesuai kriteria kevalidan Indeks Aiken nilai ini dinyatakan dalam kategori “sangat valid” ($V > 0,8$). Jadi ditinjau dari keseluruhan aspek, maka tes hasil belajar dinyatakan memenuhi kriteria kevalidan. Dari hasil validasi tes hasil belajar dapat digambarkan sebagai berikut :



Gambar 4.4 Grafik hasil validasi tes hasil belajar

Bahan ajar PAI berbantuan media *PowerPoint* ini kemudian di uji cobakan secara terbatas di kelas X SMA Negeri 2 Takalar. Uji coba ini bertujuan untuk melihat apakah bahan ajar PAI berbantuan media *PowerPoint* efektif dan praktis digunakan dalam pembelajaran. Hasil yang diperoleh dari uji coba ini adalah sebagai berikut.

3. Analisis Tingkat Kepraktisan Bahan Ajar PAI Berbantuan Media *PowerPoint* pada kelas X di SMA Negeri 2 Takalar

Data kepraktisan diperoleh dari analisis angket respon peserta didik. Untuk melihat kepraktisan bahan ajar PAI berbantuan *PowerPoint* untuk digunakan dalam kegiatan pembelajaran maka respon peserta didik dianalisis secara deskriptif. Hasil

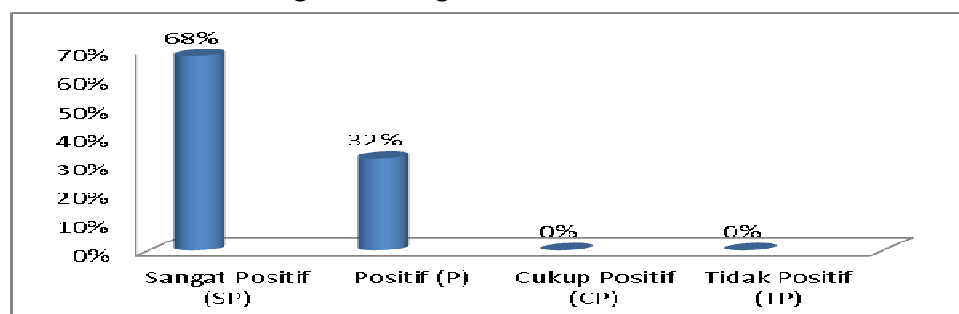
analisis data angket respon peserta didik terhadap bahan ajar PAI berbantuan *PowerPoint*, dapat dirangkum pada tabel 4.7 berikut:

No	Kriteria Respon	F	%
1	Sangat Positif (SP)	19	68
2	Positif (P)	9	32
3	Cukup Positif (CP)	0	0
4	Tidak Positif (TP)	0	0
Jumlah		28	100

Tabel 4.5. Hasil Respon peserta didik terhadap bahan ajar PAI berbantuan *PowerPoint*

Angket respon peserta didik terhadap bahan ajar PAI berbantuan media *PowerPoint* dibagi dalam 20 aspek. Berdasarkan hasil analisis Angket respon peserta didik terhadap bahan ajar PAI berbantuan media *PowerPoint* pada tahap uji coba, diperoleh rata-rata respon dari semua item (aspek) yaitu 3,65 artinya respon berada dalam kategori positif. Sehingga bahan ajar PAI berbantuan *PowerPoint* yang digunakan memberikan efek positif terhadap peserta didik dalam pembelajaran.

Jika dinyatakan dalam persentase respon peserta didik terhadap bahan ajar PAI berbantuan *PowerPoint* semua item (aspek) menyatakan setuju dan sangat setuju. Oleh karena itu dapat diperoleh rata-rata persentase peserta didik terhadap media terdapat 100 % yang memberi respon positif terhadap kegiatan pembelajaran. Hasil respon peserta didik terhadap bahan ajar PAI berbantuan *PowerPoint* dapat digambarkan dalam bentuk grafik sebagai berikut.



Gambar 4.5 Grafik hasil angket peserta didik terhadap bahan ajar PAI berbantuan *PowerPoint*

Jadi dapat disimpulkan bahwa bahan ajar PAI berbantuan media *PowerPoint* yang diberikan dapat dikatakan efektif. Dari semua peserta didik menjawab rata-rata setuju atau positif atau rata-rata akhir dari skor peserta didik minimal berada pada kategori positif diatas 80% dari standar yang ditentukan .

4. Analisis Tingkat Keefektifan Bahan Ajar PAI Berbantuan Media *PowerPoint* pada kelas X di SMA Negeri 2 Takalar

Data tingkat keefektifan diperoleh dari rekapitulasi hasil belajar peserta didik kelas X yang telah menggunakan bahan ajar PAI berbantuan media *PowerPoint*.

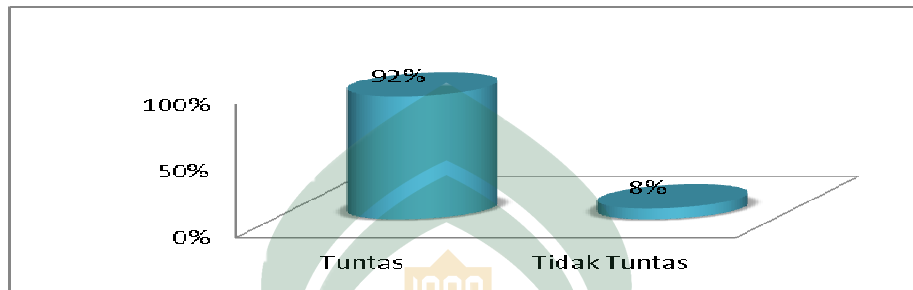
Tabel 4.6. Hasil Belajar Peserta Didik

Kriteria Ketuntasan	f	%
Tuntas	26	92
Tidak Tuntas	2	8
Jumlah	28	100

Peserta didik dinyatakan tuntas apabila memperoleh nilai lebih besar dari nilai KKM (Nilai \geq KKM). Nilai KKM adalah 75. Pembelajaran dikatakan berhasil dan efektif jika minimal 80% peserta didik mencapai nilai tuntas.

Sehingga berdasarkan data di atas dapat disimpulkan bahwa terdapat 26 orang peserta didik yang mendapat nilai di atas kkm dengan persentase 92% atau

dalam kategori tuntas. Maka dapat disimpulkan bahan ajar PAI berbantuan media *PowerPoint* memenuhi kriteria efektif. Data diatas dapat digambarkan dalam bentuk grafik sebagai berikut.



Gambar 4.6. Grafik hasil belajar peserta didik

B. *Pembahasan*

Pada hasil analisis uji coba yang telah dilakukan dapat digunakan sebagai acuan kelayakan suatu bahan ajar yang telah dirancang untuk diimplementasikan dalam proses pembelajaran.

Bahan ajar PAI berbantuan media *PowerPoint* yang telah dirancang selanjutnya dievaluasi berdasarkan nilai kevalidan, nilai kepraktisan, dan nilai keefektifan. Berdasarkan evaluasi tersebut kemudian dapat dinyatakan bahwa media layak untuk digunakan dalam proses pembelajaran PAI.

1. Nilai Kevalidan bahan ajar PAI berbantuan media *PowerPoint*

Bahan ajar PAI berbantuan media *PowerPoint* dan instrumen dikatakan valid, jika penilaian ahli menunjukkan bahwa pengembangan media tersebut dilandasi oleh teori yang kuat dan memiliki konsistensi internal, yakni terjadi saling keterkaitan

antar komponen dalam bahan ajar PAI berbantuan media *PowerPoint* yang dikembangkan.

Kevalidan bahan ajar PAI berbantuan media *PowerPoint* ini diperoleh berdasarkan hasil penilaian dari dua validator. Berdasarkan hasil penilaian dari dua validator, menunjukkan bahwa keseluruhan komponen yang dinilai dalam media dinyatakan sangat valid dengan nilai kevalidan 0,84 berdasarkan perhitungan Indeks Aiken. Sedangkan untuk instrumen berupa angket respon peserta didik terhadap bahan ajar PAI berbantuan media *PowerPoint* dan tes hasil belajar juga dinyatakan sangat valid. Meskipun secara keseluruhan bahan ajar PAI berbantuan media *PowerPoint* dan instrumen pengumpulan data yang dikembangkan telah memenuhi kriteria kevalidan, tetapi ada beberapa komponen yang perlu direvisi untuk penyempurnaan bahan ajar dan instrumen tersebut. Bahan ajar PAI berbantuan media *PowerPoint* dan instrumen yang sangat valid selanjutnya dapat diuji cobakan.

Hasil analisis validasi media diperoleh $V = 0,84$ yang berarti sangat valid. Kesimpulan dari 2 validator rata-rata menyatakan bahwa media *PowerPoint* dapat digunakan dengan sedikit revisi.

2. Nilai Kepraktisan bahan ajar PAI berbantuan media *PowerPoint*

Kepraktisan bahan ajar PAI berbantuan media *PowerPoint* dinilai berdasarkan analisis angket peserta didik. Berdasarkan hasil tabulasi data angket dinyatakan bahwa secara keseluruhan peserta didik memberikan respon positif yakni 100%. Setelah dilakukan uji coba kriteria di atas sudah terpenuhi sehingga diperoleh bahan ajar PAI berbantuan media *PowerPoint* yang praktis.

Pengamatan terhadap aspek sintaks pembelajaran menggunakan bahan ajar PAI berbantuan media *PowerPoint* selama ujicoba dimana guru telah mampu

melaksanakan fase-fase pembelajaran dengan baik. Rata-rata hasil rekapitulasi respon peserta didik berada pada kategori positif. Artinya bahan ajar PAI berbantuan media *PowerPoint* digunakan dengan mudah oleh guru dan dapat dipakai dalam membantu peserta didik memahami materi pembelajaran. Namun ada beberapa kendala yang didapat pada awal pertemuan dalam pelaksanaannya yang ditemui dalam proses pembelajaran yaitu belum memadainya sarana dan prasarana sekolah seperti ketersediaan colokan listrik di dalam kelas, LCD Proyektor yang belum memadai. Selain itu keadaan ruang kelas dengan pencahayaan yang berlebih menyebabkan cahaya LCD menjadi kurang jelas. Kemudian karena kegiatan pembelajaran yang menggunakan LCD baru pertama diperkenalkan maka guru perlu menjelaskan secara lebih rinci hal-hal yang belum dipahami. Sehingga proses pembelajaran memerlukan waktu yang lama. Maka alokasi waktu yang telah ditentukan tidak sesuai dengan waktu yang telah ditetapkan dalam proses pengajarannya.

Dari segi interaksi sosial selama ujicoba, terdapat kendala dari guru yaitu pada umumnya peserta didik masih perlu dibiasakan mengikuti pola pembelajaran yang menggunakan media komputer dan LCD Proyektor. Informasi yang terdapat dalam bahan ajar PAI berbantuan media *PowerPoint* yang dikembangkan belum bisa secara utuk dipahami oleh peserta didik. Selain itu untuk menuntut peserta didik secara aktif melibatkan mereka untuk ikut terlibat dalam proses pembelajaran cukup susah. Mereka sudah terbiasa belajar dengan hanya mendengarkan atau memperoleh informasi searah dari guru. Akibatnya untuk mengkontruksi pengetahuannya butuh bantuan dari guru.

3. Nilai Keefektifan bahan ajar PAI berbantuan media *PowerPoint*

Keefektifan bahan ajar PAI berbantuan media *PowerPoint* dinilai berdasarkan hasil belajar peserta didik. Berdasarkan rekapitulasi hasil belajar peserta didik terdapat 26 orang peserta didik yang mendapat nilai di atas kkm dengan persentase 92% atau dalam kategori tuntas. Maka dapat disimpulkan media *PowerPoint* memenuhi kriteria efektif.

Dengan menggunakan bahan ajar PAI berbantuan media *PowerPoint* dalam pembelajaran banyak peserta didik yang bersemangat, tertarik bahkan senang mengikuti kegiatan pembelajaran. Selain itu, hasil belajar meningkat, peserta didik mudah untuk memahami materi, menambah pengetahuan dan kreatifitas peserta didik dalam belajar memahami informasi-informasi baru dalam pelajaran.

Hasil belajar peserta didik sudah di atas rata-rata akibat adanya bahan ajar PAI berbantuan media *PowerPoint*. Dengan adanya bahan ajar ini peserta didik merasakan situasi belajar yang baru karena informasi tidak hanya diperoleh dari guru namun ada bahan ajar yang membantu dalam menjembatani penyampain materi.

BAB V

PENUTUP

A. Kesimpulan

Kesimpulan yang dapat diambil dari penelitian yang dilakukan adalah sebagai berikut:

1. Proses mengembangkan bahan ajar PAI berbantuan media *PowerPoint* yaitu menggunakan model pengembangan Hannafin dan peck melalui 3 fas: keperluan, desain dan pengembangan dan implementasi.
2. Hasil Kevalidan bahan ajar PAI berbantuan media *PowerPoint* pada kelas X di SMA Negeri 2 Takalar telah memenuhi kriteria valid. Nilai rata-rata total kevalidan media adalah 0,84. Sesuai kriteria kevalidan indeks aiken nilai ini dinyatakan dalam kategori “sangat valid” (V 0,8).
3. Hasil kepraktisan bahan ajar PAI berbantuan media *PowerPoint* pada kelas X di SMA Negeri 2 Takalar telah memenuhi kriteria praktis. Nilai rata-rata respon peserta didik 100% berada dalam kategori positif.
4. Hasil Keefektifan bahan ajar PAI berbantuan media *PowerPoint* pada kelas X di SMA Negeri 2 Takalar telah memenuhi kriteria efektif. Hasil rekapitulasi tes hasil belajar terdapat 26 orang peserta didik yang mendapat nilai di atas KKM dengan persentase 92% atau dalam ketegori tuntas. Maka dapat disimpulkan media *PowerPoint* memenuhi kriteria efektif.

B. Implikasi Penelitian

Sehubungan dengan hasil yang telah dikemukakan dalam penelitian ini, maka saran yang diajukan oleh penulis yaitu sebagai berikut:


1. Bagi peserta didik dapat membantu dalam mempelajari materi pendidikan agama Islam dengan lebih menarik dan mudah dipahami. Selain itu pelajaran menjadi tidak membosankan.
2. Bagi guru mata pelajaran dapat menjadi tambahan pengetahuan mengenai media pembelajaran pendidikan agama Islam yang efektif dan praktis sehingga dapat membantu peserta didik dengan mudah memahami materi.
3. Bagi peneliti selanjutnya sebaiknya media yang dikembangkan lebih variatif lagi agar kreatifitas dalam mengajarkan materi pendidikan agama Islam lebih beragam dan menarik.

DAFTAR PUSTAKA

- Aminah. *Pengembangan Bahan Ajar Biologi pada Pokok Pembahasan Sistem Reproduksi Manusia dengan Pendekatan Konstruktivisme Pada Peserta didik Kelas XI SMA Negeri 1 Baraka kabupaten Enrekang*, Skripsi, Fakultas Tarbiyah UIN Alauddin Makassar, 2013.
- Amir. Safan dan Lif Khiru Ahmadi. *Konstruksi Pengembangan Pembelajaran*. Surabaya: Prestasi Pustaka Publisher, 2010.
- Asyhar. Reyndra. *Kreatif Mengembangkan Media Pembelajaran*. Jakarta: Referensi Jakarta, 2012.
- Damopolii, Muljono. *Pesantren Modern IMMIM Pencetak Muslim Modern*. Jakarta: PT Rajagrafindo Persada.
- Darmadi, Hamid. *Kemampuan Dasar Mengajar*. Bandung: CV. Alfabeta, 2010.
- Departmen Agama Republik Indonesia. *Al-Quran dan Terjemahnya* Bandung: CV. Penerbit J-ART, 2004.
- Depdiknas. *Panduan Pengembangan Bahan Ajar*. 2008.
- Drajat, Zakia. *Ilmu Pendidikan Islam*. cet. 12; Jakarta: Bumi Aksara, 2016.
- Emzir. *Metode penelitian pendidikan kualitatif dan kuantitatif*, Jakarta: PT. Raja Grafindo Persada, 2013.
- Fadhillah. Anis. *Bahan Ajar Non Cetak*, Skripsi, Program Studi PGSD, Sekolah Tinggi Keguruan dan Ilmu Pendidikan Persatuan Guru Republik Indonesia, 2013.
- Fathurrahman, Pupuh dan M. Sobry Sutikno. *Strategi Belajar Mengajar*, Bandung: PT Refika Aditama, 2007.
- Haryani. Putri Weni. *Pengembangan Bahan Ajar Berbasis Multimedia Pada Pokok Bahasan Perbedaan Pasar Tradisional dan Pasar Modern untuk TK B di PAUD LAB School Unnes*, Skripsi Fakultas Ilmu Pendidikan Universitas Negeri Semarang, 2015.
- Hasbullah. *Dasar-dasar Ilmu Pendidikan*. Ed. Revisi 8, Jakarta: PT Raja Grafindo Persada, 2009.
- Hawi. Akmal. *kompetensi Pendidikan Agama Islam* . Jakarta: Rajawali Pers, 2013.
- Muhson, Ali “Pengembangan Media Pembelajaran Berbasis Teknologi Informasi”. *Jurnal Pendidikan Akuntansi Indonesia*, VIII. no. 2 (2010). [Staff.uny.ac.id/sites/default/files/penelitian/ali-muhson-mpd/ali-muhson-2010-pengembangan-media.pdf](http://staff.uny.ac.id/sites/default/files/penelitian/ali-muhson-mpd/ali-muhson-2010-pengembangan-media.pdf) (Diakses 12 Oktober 2018).
- Majid, Abdul. *Belajar dan Pembelajaran*. Cet.II; Bandung:Remaja Rosdakarya, 2014.

- Nizar, samsul dan Ramayulis. *Filsafat Pendidikan Islam*. 2009.
- Nazaruddin. *Manajemen Pembelajaran*. Yogyakarta: Teras, 2007.
- Nurseto. *Membuat Media Pembelajaran Menarik*, 2011.
- Nurseto, Tejo. “Membuat Media Pembelajaran yang menarik”. *Jurnal Ekonomi dan Pendidikan* 8, no. 31. <https://journaluny.ac.id/index.php/jep/article/view/706-570>. (Diakses 12 Oktober 2018).
- Nuryamin. *Metode Pembelajaran Agama Islam*. Makassar: Alauddin University press, 2012.
- Prasetya, Andik. “Studi Komperatif Bahan Ajar Pendidikan Agama Islam dan Relevansinya dengan Sikap Beraga Siswa di SMA Wachid Hasyim 1 dan SMA Muhammadiyah 2 Surabaya: *Thesis*, UIN Sunan Ampel Surabaya, 2013.
- Prasetya, Anung “Pengembangan Buku Ajar Larutan Elektrolit dan Non Elektrolit Berbasis Presentasi Kimia”. *Skripsi*. Lampung: Fakultas Keguruan dan Ilmu Pendidikan. Universitas Lampung, 2013.
- Purtadi, Sukisman. “Pendidikan Berorientasi Lingkungan: Pergegasan Peran Bahan Alam Sebagai Media Pembelajaran Kimia (2006) h. 5. [Staffnew.uny.ac.id/upload.132304809/penelitian/2006-pendidikan-berorientasi-lingkungan-pergegasan-peran-bahan-alam-sebagai-media-pembelajaran.pdf](http://staffnew.uny.ac.id/upload.132304809/penelitian/2006-pendidikan-berorientasi-lingkungan-pergegasan-peran-bahan-alam-sebagai-media-pembelajaran.pdf) (diakses 11 Oktober 2018).
- R, Sadiman Arif, Rahardjo. Anun. Haryono Anung, Rahardjito. *Media Pendidikan*. Jakarta: PT Raja Grafindo Persada, 2011.
- Rukaesah. *Metode Penelitian*. Pendidikan Cet.I; Jakarta: PT Raja Grafindo, 2015.
- Retnawati, Heri. *Analisis Kuantitatif Instrimen Penelitian*. Prama Publising: Yogyakarta.2016.
- Sa’ud. Saefuddin Udin. *Inofasi Pendidikan*. Bandung: Alfabeta, 2008.
- Sitepu. *Penulisan Teks Pelajaran*. Bandung: PT Remaja Rosdakarya, 2012.
- Sugiyono. *Metode Penelitian Pendidikan*, Cet.24; Bandung: Alfabeta, 2012.
- SulastrI. *Efektifitas Penggunaan Media PowerPoint dalam Pembelajaran PAIdi SMP Tunas Dharma Way Galih Lampung Selatan*, Skripsi Fakultas Tarbiyah dan Keguruan IAIN Radern Intan Lampung, 2017.
- Suprihatiningrum, Jamil. *Srategi Pembelajaran* Jogjakarta: Ar-Ruzz Media, 2013.
- Syarif. Benny. *Pendekatan Konstruktivistik dan Pengembangan Bahan Ajar Pada Sistem Jarak Jauh*. 2010.

- Yaumi, Muhammad *Media dan Teknologi Pembelajaran*. Jakarta: Prenada Media Group 2018.
- Yaumi, Muhammad dan Muljono Damopolii. "Educational Technology World Conference," *New Integration Model Of ICT Based Distance Education*, vol. 1 (2016), h.1. <https://uin-alauddin.academia.edu>. (Diakses 26 Maret 2018).
- Yaumi, Muhammad dan Muljono Damopolii. *Desain Blended Learning: Model pemaduan Belajar Online dan Tradisional*, (Septembet 2017), h.1. <https://uin-alauddin.academia.edu>. (Diakses 26 Maret 2018).
- Yunita, Nurma "Kontribusi Tafsir Al-Azhar Terhadap Nilai-nilai Pendidikan dalam Surah Al-Isra' Ayat 23-39: *Thesis*, Program Study Tafsir Hadis, 2013.



LAMPIRAN 2

LEMBAR VALIDASI BERUPA BAHAN AJAR PAI BERBANTUKAN MEDIA POWERPOINT

Judul Program : Pengembangan Bahan Ajar PAI Berbantuan Media
PowerPoint pada Kela X di SMA Negeri 2 Takalar
Mata Pelajaran : Pendidikan Agama Islam
Sasaran Program : Siswa Semester 1 Tahun Ajaran 2018

Bapak/ Ibu yang terhormat,

Saya memohon bantuan Bapak/ Ibu untuk mengisi lembar validasi ini. Lembar validasi ini ditujukan untuk mengetahui pendapat Bapak/ Ibu tentang “Bahan ajar PAI berbantuan media *powerpoint*. Penilaian, saran dan koreksi dari Bapak/ Ibu akan sangat bermanfaat untuk memperbaiki dan meningkatkan kualitas bahan ajar ini. Atas perhatian dan kesediaannya untuk mengisi lembar validasi ini, saya ucapkan terima kasih.

Petunjuk pengisian :

- Beritanda check (√), pada kolom 1, 2, 3, atau 4 yang ada pada kolom skor sesuai dengan rubrik penilaian berikut ini:
- Kriteria penilaian:
 - 4 = Sangat Sesuai
 - 3 = Sesuai
 - 2 = Kurang Sesuai
 - 1 = Tidak Sesuai
- Rerata skor merupakan jumlah skor dari penilaian setiap subkomponen

No	Butir	Skor				Rerata skor	Catatan (bila diperlukan)
		1	2	3	4		
KOMPONEN PENYAJIAN							
TEKNIK PENYAJIAN							
1	Konsistensi sistematika sajian dalam bab						
2	Kelogisan penyajian						
S3	Keruntutan konsep						
4	Keseimbangan substansi						
KOMPONEN KELAYAKAN ISI							
A CAKUPAN MATERI							
1	Keluasan materi PAI						

2	Kedalaman materi PAI						
3	Kesesuaian materi PAI dengan ayat Al-Quran yang menyertainya						
B AKURASI MATERI							
1	Akurasi fakta						
2	Kebenaran konsep						
3	Akurasi penjelasan teori PAI sejalan dengan ayat Al-Quranyang menyertainya						
C MERANSANG KEINGINTAHUAN							
1	Menumbuhkan rasa ingin tahu						
2	Kemampuan merangsang berpikir kritis						
3	Mendorong untuk mencari informasi lebih jauh						
KOMPONEN KEBAHASAAN							
A SESUAI DENGAN PERKEMBANGANSISWA							
1	Ketentuan dengan tingkat perkembangan berpikir siswa						
B KOMUNIKATIF							
1	Keterpahaman siswa terhadap pesan						
2	Kesesuaian ilustrasi dengan pesan						
C DIALOGIS DAN INTERAKTIF							
1	Kemampuan memotivasi siswa untuk merespon pesan						
2	Menciptakan komunikasi interkatif						
D LUGAS							
1	Ketepatan struktur kalimat						
2	Kebakuan istilah						

Catatan tambahan (bila diperlukan):

.....

.....

.....

.....

.....
Bahan Ajar berbentuk *MediaPowerPoint* ini dinyatakan *):

1. Layak digunakan di lapangan tanpa ada revisi.
2. Layak digunakan di lapangan dengan revisi.
3. Tidak layak digunakan di lapangan.

*) Lingkari salah satu

Samata-Gowa ,2018

Validator



LAMPIRAN 7

ANALISIS VALIDASI

**ANGKET RESPON SISWA TERHADAP BAHAN AJAR PAI BERBANTUKAN
MEDIA POWER POINT**

Validator : 1. Dr. Safei, M.Si.
2. Dr. Usman M.Pd.

No	Aspek yang Dinilai	Uraian	Skor Validator		Rata-rata
			1	2	
1	Aspek Petunjuk	a. Petunjuk menjawab angket dinyatakan dengan jelas.	3	4	3,5
		b. Kriteria yang diamati dinyatakan dengan jelas	3	4	3,5
2	Aspek Bahasa	a. Menggunakan bahasa yang sesuai dengan kaidah Bahasa Indonesia	3	4	3,5
		b. Menggunakan kalimat /pernyataan yang komunikatif	3	4	3,5
		c. Menggunakan bahasa yang sederhana dan mudah dimengerti	4	4	4
3	Aspek cakupan respon siswa	a. Item-item tentang respon siswa terhadap bahan ajar PAI berbantuan media <i>power pont</i> dinyatakan dengan	4	4	4

		jasas			
		b. Aspek-aspek yang direspon siswa termuat secara lengkap	3	4	3,5
Jumlah Skor			23	28	25,5
Rata- rata			3,28	4	3,64

Analisis Indeks Aiken

No. Butir	Rater 1	Rater 2	s ₁	s ₂	Σs	V
1	3	4	2	3	5	0,83
2	3	4	2	3	5	0,83
3	3	4	2	3	5	0,83
4	3	4	2	3	5	0,83
5	4	4	3	3	6	1
6	4	4	3	3	6	1
7	3	4	2	3	5	0,83
Total					37	6,16
Rata-rata					5,28	0,88

$$V = \frac{\sum s}{n(c-1)} = \frac{5,28}{2(4-1)} = 0,88$$

Jika $V \geq 0,8$ maka instrumen dikatakan sangat valid

Perhitungan reliabilitas

Validator	Jumlah skor Penilaian	Rata-rata Skor penilaian
1	23	3,28
2	28	4

$$R = \left(1 - \frac{A - B}{A + B}\right) \times 100\%$$

$$R = \left(1 - \frac{4 - 3,28}{4 + 3,28}\right) \times 100\% = 90,1\%$$

atau $R = 0,90$ (Reliabel)

Jika $R > 0,7$ maka instrument dikatakan reliabel



LAMPIRAN 4

LEMBAR VALIDASI TES HASIL BELAJAR SISWA

A. Petunjuk

Salah satu komponen perangkat pembelajaran adalah Tes Hasil Belajar (THB). Karena itu peneliti meminta kesediaan Bapak/Ibu untuk memberikan penilaian terhadap THB yang dikembangkan. Penilaian dilakukan dengan memberi tanda cek (√) pada kolom yang sesuai dalam matriks uraian aspek yang dinilai dengan skala penilaian berikut:

$1 \leq M \leq 2$ (tidak Sesuai)

$2 \leq M \leq 3$ (kurang Sesuai)

$3 \leq M \leq 4$ (Sesuai)

$4 \leq M \leq 5$ (sangat Sesuai)

B. Tabel Penilaian

Aspek yang dinilai		Skala Penilaian				
		1	2	3	4	5
1	Validasi Isi					
	○ Kesesuaian soal dengan indikator pencapaian kompetensi dasar					
	○ Kejelasan perumusan petunjuk pengerjaan soal					
	○ Kejelasan maksud soal					
	○ Jawaban soal jelas					
	○ Kesesuaian waktu pengerjaan soal					
Rata-rata Aspek-1						
2	Bahasa					
	○ Kesesuaian bahasa yang digunakan pada soal dengan kaidah bahasa Indonesia					
	○ Kalimat soal tidak mengandung arti ganda					
Rata-rata Aspek ke-2						

C. Penilaian Umum Terhadap Tes Hasil Belajar (THB)

- Tes Hasil Belajar dapat diterapkan tanpa revisi
- Tes Hasil Belajar dapat diterapkan dengan revisi kecil

- c. Tes Hasil Belajar dapat diterapkan dengan revisi besar
- d. Tes Hasil Belajar belum dapat diterapkan

D. Saran-saran

Mohon Bapak/Ibu menuliskan butir-butir revisi berikut dan menuliskannya kedalam kolom yang sudah tersedia.



Samata, 2018

Validator/Penilai

UNIVERSITAS ISLAM NEGERI
ALAUDDIN
M A K A S S A R

.....

LAMPIRAN 5

ANGKET RESPON SISWA TERHADAP BAHAN AJAR PAI BERBANTUKAN MEDIA POWERPOINT

Identitas Responden

Nama :

Kelas :

NIS :

Petunjuk Umum

1. Sebelum mengisi angket ini, pastikan Saudara (i) telah membaca dan menggunakan Bahan ajar PAI berbantuan media *PowerPoint*
2. Tulislah terlebih dahulu identitas Saudara (i) pada tempat yang telah disediakan
3. Bacalah dengan teliti setiap pernyataan dalam angket ini sebelum anda memilih jawaban
4. Jika ada yang tidak anda mengerti, bertanyalah pada guru atau peneliti
5. Setelah mengisi semua item angket disetor ke peneliti.
6. Terimakasih atas kesediaannya mengisi angket ini

Petunjuk Penilaian

1. Isilah dengan tanda check (√) pada kolom yang telah disediakan sesuai dengan jawab Saudara (i)
2. Kriteria penilaian
 - Skor 4 diberikan apabila Saudara (i) “sangat setuju” dengan pernyataan dalam angket
 - Skor 3 diberikan apabila Saudara (i) “setuju”.
 - Skor 2 diberikan apabila Saudara (i) “kurang setuju”.
 - Skor 1 diberikan apabila Saudara (i) “tidak setuju”.

A. ASPEK TAMPILAN

No	Pernyataan	Skor			
		1	2	3	4
1	Teks atau tulisan pada <i>PowerPoint</i> ini mudah dibaca				
2	Ayat yang disajikan jelas atau tidak buram				
3	Ayat yang disajikan sesuai (Cukupmemberipemahaman)				
4	Ayat yang disajikan sesuai dengan materi				

B. ASPEK PENYAJIAN MATERI

No	Pernyataan	1	2	3	4
5	<i>PowerPoint</i> ini menjelaskan suatu konsep menggunakan ilustrasi masalah yang berkaitan dengan kehidupan sehari-hari				
6	Penyajian materi dalam <i>PowerPoint</i> ini mendorong saya untuk berdiskusi dengan teman-teman yang lain				
7	Dengan menggunakan <i>PowerPoint</i> ini saya dapat memahami materi PAI				
8	Ayat Al-Quran yang disajikan memiliki keterkaitan yang kuat dengan materi PAI				
9	Materi yang disajikan sudah sitematis				
10	Materi yang disajikan mudah dipelajari				
11	Saya dapat dengan mudah mengikuti kegiatan pembelajaran tahap demi tahap				
12	Saya dapat dengan mudah memahami materi PAI				
13	Saya dapat dengan mudah memahami ayat Al-Quran yang menyertai materi PAI				
14	Tidak ada kalimat yang susah untuk dipahami				
15	Audio pada <i>Power Point</i> mudah dipahami				

C. ASPEK MANFAAT

No	Pernyataan	1	2	3	4
16	Dengan media <i>PowerPoint</i> saya memiliki kemauan untuk belajar				
17	Dengan media <i>PowerPoint</i> saya lebih mudah memahami materi pembelajaran				
18	Dengan media <i>PowerPoint</i> saya tertarik untuk belajar PAI				
19	Dengan media <i>PowerPoint</i> saya tidak				

	bosan untuk belajar PAI				
20	Dengan media <i>PowerPoint</i> membuat saya termotivasi untuk mempelajari ilmu agama dan mengamalkannya				
Jumlah Skor					
Rerata Skor					

Kesimpulan

Pilihlah salah satu jawaban dengan melingkari jawaban yang Saudara (i) pilih :

1. Apakah saudara (i) tertarik dengan bahan ajar ini ? Ya / Tidak
2. Menurut Saudara (i) bahan ajar ini :
 - a. Sangat baik digunakan dalam pembelajaran PAI semester 1 (tanpa perbaikan).
 - b. Baik digunakan dalam pembelajaran PAI semester 1, namun masih perlu diadakan perbaikan
 - c. Kurang baik jika digunakan dalam pembelajaran PAI semester 1

Takalar, September 2018

Siswa

(.....)

UNIVERSITAS ISLAM NEGERI
ALAUDDIN
M A K A S S A R

LAMPIRAN 6

ANALISIS HASIL VALIDASI BAHAN AJAR PAI BERBERNETUKAN MEDIA POWER POINT

Validator : 1. Dr. Safei, M.Si.
2. Dr. Usman M.Pd.

No.	Aspek yang dinilai	Indikator	Skor Validator		Rata-rata
			1	2	
1.	Penyajian	1. Konsistensi sistematika sajian dalam bab .	4	3	3,5
		2. Kelogisan penyajian	4	4	4
		3. Keruntutan konsep	4	3	3,5
		4. Keseimbangan substansi antar bab/subbab	4	3	3,5
2	Kelayakan Isi	1. Keluasan materiPAI	3	3	3
		2. Kedalaman materiPAI	4	3	3,5
		3. Kesesuaian materiPAI dengan ayat Al-Quran yang menyertainya	4	4	4
		4. Akurasi fakta	4	3	3,5
		5. Kebenaran konsep	3	3	3
		6. Akurasi penjelasan teori fisika sejalan dengan ayat Al-Quran yang menyertainya	4	3	3,5
		7. Menumbuhkan rasa ingin tahu	4	3	3,5
		8. Kemampuan merangsang berpikir kritis	4	3	3,5
		9. Mendorong untuk mencari informasi lebih jauh	4	3	3,5

3	Kebahasaan	1. Ketentuan dengan tingkat perkembangan berpikir peserta didik	4	3	3,5
		2. Keterpahaman peserta didik terhadap pesan	3	3	3
		3. Kesesuaian ilustrasi dengan pesan	4	3	3,5
		4. Kemampuan memotivasi peserta didik untuk merespon pesan	4	4	4
		5. Menciptakan komunikasi interkatif	4	4	4
		6. Ketepatan struktur kalimat	4	3	3,5
		7. Kebakuan istilah	4	3	3,5
		Total Skor	77	64	70,5
Rata-rata	3,85	3,2	3,52		

Analisis Indeks Aiken

No. Butir	Rater 1	Rater 2	s ₁	s ₂	Σs	V
1	4	3	3	2	5	0,83
2	4	4	3	3	6	1
3	4	3	2	3	5	0,83
4	4	3	3	2	5	0,83
5	3	3	2	2	4	0,66
6	4	3	3	2	5	0,83
7	4	4	3	3	6	1
8	4	3	3	2	5	0,83
9	3	3	2	2	4	0,66
10	4	3	3	2	5	0,83
11	4	3	3	2	5	0,83
12	4	3	3	2	5	0,83
13	4	3	3	2	5	0,83
14	4	3	3	2	5	0,83
15	3	3	2	2	4	0,66
16	4	3	3	2	5	0,83
17	4	4	3	3	6	1
18	4	4	3	3	6	1
19	4	3	3	2	5	0,83
20	4	3	3	2	5	0,83
Total					101	16,83
Rata-rata					5,05	0,84

$$V = \frac{\sum s}{n(c-1)} = \frac{5,05}{2(4-1)} = 0,84$$

Jika $V > 0,8$ maka instrumen dikatakan sangat valid

Perhitungan reliabilitas

Validator	Jumlah skor Penilaian	Rata-rata Skor penilaian
1	77	3,85
2	64	3,2

$$R = \left(1 - \frac{A - B}{A + b}\right) \times 100\%$$

$$R = \left(1 - \frac{3,85 - 3,2}{3,85 + 3,2}\right) \times 100\% = 90,72\%$$

atau $R = 0,90$ (Reliabel)

Jika $R > 0,7$ maka instrument dikatakan reliable



LAMPIRAN 3

LEMBAR VALIDASI

INSTRUMEN ANGKET RESPON SISWA

Satuan Pendidikan : SMA NEGERI 2 TAKALAR

Kelas/Semester : X/1

Validator :

A. Petunjuk :

1. Kami memohon agar Bapak/Ibu memberikan penilaian terhadap lembar penilaian yang telah dibuat.
2. Dimohon Bapak/Ibu memberikan tanda ceklis (✓) pada kolom penilaian yang sesuai dengan penilaian Bapak/Ibu.
3. Untuk penilaian umum, Bapak/Ibu melingkari angka yang sesuai dengan penilaian Bapak/Ibu.
4. Untuk saran-saran revisi, atau menuliskannya pada kolom saran yang telah disiapkan.

Keterangan skala penilaian:

1 :berarti “Tidak Sesuai”

2 :berarti “Cukup Sesuai”

3 :berarti “Sesuai”

4 :berarti “Sangat Sesuai”

B. Tabel Penilaian

Aspek yang dinilai		Skalapenilaian			
		1	2	3	4
1	Aspek Petunjuk				
	a.	Petunjuk menjawab angket dinyatakan dengan jelas.			
	b.	Kriteria yang diamati dinyatakan dengan jelas.			
Rata-rata Aspek ke-1					
2	Aspek Bahasa				
	a.	Menggunakan bahasa yang sesuai dengan kaidah Bahasa Indonesia.			
	b.	Menggunakan kalimat/ pernyataan yang komunikatif			
	c.	Menggunakan bahasa yang sederhana dan mudah dimengerti.			
Rata-rata Aspek ke-2					
3	Aspek Cakupan Respon Siswa				
	a.	Item-item ajar PAI berbantuan media <i>PowerPoint</i> dinyatakan dengan jelas			
	b.	Aspek- aspek yang direspon siswa termuat secara lengkap.			
Rata-rata Aspek ke-3					

C. Penilaian Umum

Secara umum penilaian observasi peserta didik :

- 1 : Tidak Valid, sehingga belum dapat dipakai.
- 2 : Cukup Valid, dapat dipakai tetapi memerlukan banyak revisi.
- 3 : Valid, dapat dipakai dengan sedikit revisi.


4 :Sangat Valid, sehingga dapat dipakai tanpa revisi.

D. Saran-saran

Mohon Bapak/Ibu menuliskan butir-butir rrevisi berikut dan atau menuliskan langsung pada masalah.

Samata, 2018

Validator/Penilai



LAMPIRAN 8

ANALISIS HASIL VALIDASI TES HASIL BELAJAR

Validator : 1.

2.

No.	ASPEK	INDIKATOR	SKOR VALIDATOR		RATA-RATA
			1	2	
2	Materi/Isi	1. Kesesuaian soal dengan indikator pencapaian kompetensi dasar	4	4	4
		2. Kejelasan perumusan petunjuk pengerjaan soal	3	4	3,5
		3. Kejelasan maksud soal	4	3	3,5
		4. Jawabansoal jelas	4	4	4
		5. Kesesuaian waktu pengerjaan soal	3	4	3,5
	Bahasa	1. Kesesuain bahasa yang digunakan pada soal dengan kaidah bahasa Indonesia	4	4	4
		2. Kalimat soal tidak mengandung arti ganda	3	3	3
Total Skor			25	26	25,5
Rata-rata Skor			3,57	3,71	3,64

Analisis Indeks Aiken

No. Butir	Rater 1	Rater 2	s1	s2	Σs	V
1	4	4	3	3	6	1
2	3	4	2	3	5	0,83
3	4	3	3	2	5	0,83
4	4	4	3	3	6	1
5	3	4	2	3	5	0,83
6	4	4	3	3	6	1
7	3	3	3	3	6	1
Total					39	6,5
Rata-rata					5,57	0,92

$$V = \frac{\sum s}{n(c-1)} = \frac{5,57}{2(4-1)} = 0,92$$

Jika $V \geq 0,8$ maka instrumen dikatakan sangat valid.

Perhitungan reliabilitas

Validator	Jumlah skor Penilaian	Rata-rata Skorpenilaian
1	25	3,57
2	26	3,71

$$R = \left(1 - \frac{A - B}{A + b}\right) \times 100\%$$

$$R = \left(1 - \frac{3,71-3,57}{3,71+3,57}\right) \times 100\% = 98,1\%$$

atau $R = 0,98$ (Reliabel)

Jika $R > 0,7$ maka instrument dikatakan reliabel



LAMPIRAN 9 Anlisis Angket Respon Siswa

No	Nama	Item Pernyataan																				rata rata	kategori
		1	2	3	4	5	6	7	8	9	10	11	12	13	14	15	16	17	18	19	20		
1	rifal	3	4	3	4	4	3	3	4	4	4	3	3	3	3	3	3	4	3	3	4	3,4	P
2	kartia kamaluddin	4	4	4	4	3	3	4	4	4	4	4	4	3	4	4	4	4	4	4	4	3,85	SP
3	wira febrianto	4	4	4	4	4	3	4	4	4	3	4	4	4	3	4	4	4	4	4	4	3,85	SP
4	putriana	4	4	3	3	2	3	3	4	4	4	4	3	3	3	3	3	3	3	3	3	3,25	P
5	muharyu kamelindo	4	4	4	4	4	4	4	4	4	4	4	3	4	4	3	4	4	4	4	4	3,89	SP
6	nurhalifa	4	4	4	4	4	4	4	4	4	4	3	4	4	4	4	4	4	4	4	4	3,95	SP
7	popy ausia hakim	3	3	3	4	4	3	4	3	4	3	3	3	3	3	4	3	3	3	3	4	3,3	P
8	nirwana	4	4	4	4	4	4	4	3	4	3	3	3	4	4	4	4	3	3	3	4	3,65	SP
9	fitriani	3	3	3	3	4	3	4	3	4	3	3	4	4	4	4	4	4	4	4	4	3,6	P
10	risma	4	4	3	3	3	3	4	4	4	4	4	4	4	4	4	4	4	4	3	3	3,7	SP
11	risda	4	4	4	4	4	4	4	4	4	4	4	4	4	4	3	3	3	4	4	4	3,85	SP
12	reski	4	3	4	4	4	4	4	4	3	4	4	3	3	3	3	4	4	3	4	4	3,65	SP
13	bakhtiar	4	3	4	4	4	4	4	4	3	4	3	4	4	3	2	3	3	4	4	4	3,6	SP
14	pistoneris muhammad	3	4	3	4	4	4	3	3	3	3	4	4	3	3	3	4	3	4	3	3	4,9	SP
15	agustina	3	3	3	3	4	3	4	3	3	4	3	3	3	4	3	4	3	3	3	4	3,3	P
16	nani	4	4	4	4	3	4	4	4	4	3	4	4	4	4	3	4	3	4	4	4	3,8	SP
17	rahayu febrianti	4	4	4	4	4	4	4	4	3	4	4	4	4	4	4	4	4	4	4	4	3,95	SP
18	kurniawan	4	3	2	2	2	3	3	3	3	4	4	3	4	4	4	4	4	4	3	4	3,4	P

19	rafli haeruddin	3	3	3	3	3	4	4	4	4	4	4	4	4	4	3	3	4	4	4	4	4	4	3,65	SP
20	jamaluddin	4	4	4	4	3	4	4	4	4	4	3	3	3	3	3	4	4	4	4	4	4	4	3,7	SP
21	muh arul bahar	4	4	3	3	3	3	4	4	4	4	4	4	3	4	3	4	3	3	4	4	4	4	3,6	SP
22	firmsyah	4	2	4	4	3	4	4	2	2	3	1	4	4	3	1	4	2	4	4	4	4	4	3,15	P
23	muh rusnadi	4	3	2	2	3	4	4	3	2	3	3	4	3	4	3	4	4	3	4	4	4	4	3,3	P
24	dwi putra	4	4	3	4	4	4	4	3	4	4	4	4	4	3	3	4	4	4	4	4	4	4	3,8	SP
25	mahendra	3	3	4	4	4	4	4	4	4	4	4	4	4	3	3	4	4	4	4	4	4	4	3,8	SP
26	risma	4	4	3	4	4	4	4	4	4	4	4	4	3	3	3	3	4	4	4	4	4	4	3,75	SP
27	nur aziska	4	4	4	3	3	3	3	4	4	4	4	3	4	3	4	4	3	4	3	4	3	4	3,55	SP
28	nur halima	4	4	3	3	2	3	3	2	4	4	3	2	4	4	3	4	4	3	3	3	3	3	3,25	P

Untuk menghitung persentase banyaknya peserta didik yang memberikan respon yaitu

$$PRS = \frac{\sum A}{\sum B} \times 100\%$$

$$PRS = \frac{28}{28} \times 100\%$$

$$PRS = 100\%$$

Berdasarkan hasil tersebut maka di simpulkan bahwa keseluruhan respon peserta didik terhadap media adalah 100% positif sehingga telah memenuhi kriteria praktis.

LAMPIRAN 10: Analisis Tes Hasil Belajar

NO	NAMA	NILAI	KETERANGAN
1	RIFAL	85	TUNTAS
2	KARTIA KAMALUDDIN	80	TUNTAS
3	WIRA FEBRIANTO	90	TUNTAS
4	PUTRIANA	85	TUNTAS
5	MUHARYU KAMELINDO	75	TUNTAS
6	NURHALIFA	75	TUNTAS
7	POPY AUSIA HAKIM	80	TUNTAS
8	NIRWANA	85	TUNTAS
9	FITRANI	85	TUNTAS
10	RISMA	80	TUNTAS
11	RISDA	80	TUNTAS
12	RESKI	80	TUNTAS
13	BAKHTIAR	70	TIDAK TUNTAS
14	PISTONERIS MUHAMMAD	65	TIDAK TUNTAS
15	AGUSTINA	75	TUNTAS
16	NANI	75	TUNTAS
17	RAHAYU FEBRIANTI	80	TUNTAS
18	KURNIAWAN	80	TUNTAS
19	RAFLI HAERUDDIN	85	TUNTAS
20	JAMALUDDIN	85	TUNTAS
21	MUH ARUL BAHAR	85	TUNTAS
22	FIRMANSYAH	80	TUNTAS
23	MUH RUSNADI	80	TUNTAS
24	DWI PUTRA	85	TUNTAS
25	MAHENDRA	85	TUNTAS
26	RISMA	90	TUNTAS
27	NUR AZISKA	90	TUNTAS
28	NUR HALIMA	95	TUNTAS
JUMLAH TUNTAS: 26 ORANG			
JUMLAH TIDAK TUNTAS: 2 ORANG			



KEMENTERIAN AGAMA
UNIVERSITAS ISLAM NEGERI ALAUDDIN MAKASSAR
FAKULTAS TARBIIYAH DAN KEGURUAN

H. M. Yasin Limpo No.36 Samata-Gowa Telp. : (0411) 424835, FAX : (0411) 424836

Nomor : B-3211/T.1/PP.00.9/ 5 /2018 Samata, 28 Mei 2018
Sifat : Biasa
Lamp : 1 (satu) Rangkap Draft Skripsi
Hal : *Permohonan Izin Penelitian Penyusunan Skripsi*

Kepala Yth.
Gubernur Provinsi Sulawesi Selatan
C.q. Kepala UPT P2T BKPM Provinsi Sulawesi Selatan
Di Tempat

Assalamu Alaikum Wr. Wb.

Dengan hormat disampaikan bahwa mahasiswa Universitas Islam Negeri Alauddin Makassar dengan identitas di bawah ini:

Nama : Sri Wahyuni
NIM : 20100114014
Semester/TA : VIII/2017/2018
Fakultas/jurusan : Tarbiyah dan Keguruan/Pendidikan Agama Islam
Alamat : Jl. Borong Jamhu Blok 1 No. 11

bermaksud melakukan penelitian dalam rangka penyusunan skripsi sebagai salah satu syarat untuk memperoleh gelar Sarjana Pendidikan (S.Pd.) dengan judul skripsi: *"Pengembangan Bahan Ajar PAI Berbantuan Media PowerPoint pada Kelas X di SMA Negeri 2 Takalar"*

Dengan Dosen Pembimbing:

1. Dr. Muljono Damopolii, M.Ag.
2. Dr. Muhammad Yaumi, M.Hum., M.A.

Untuk maksud tersebut, kami mengharapkan kiranya kepada mahasiswa tersebut dapat diberi izin untuk melakukan penelitian di SMA Negeri 2 Takalar dari tanggal 28 Mei 2018 s/d 28 Juli 2018.

Demikian surat permohonan ini dibuat, atas perhatian dan kerjasamanya diucapkan terima kasih.

Wassalam



Muhammad Amri, Lc., M.Ag.

011-424835/30120 2000312 1 001

Tembusan:

1. Rektor UIN Alauddin Makassar (sebagai laporan)
2. Mahasiswa yang bersangkutan
3. Arsip



PEMERINTAH PROVINSI SULAWESI SELATAN
DINAS PENANAMAN MODAL DAN PELAYANAN TERPADU SATU PINTU
BIDANG PENYELENGGARAAN PELAYANAN PERIZINAN

Nomor : 8761/S.01/PTSP/2018
Lampiran :
Perihal : Izin Penelitian

Kepada Yth.
Kepala Dinas Pendidikan Prov. Sulsel

di-
Tempat

Berdasarkan surat Dekan Fak. Tarbiyah & Keguruan UIN Alauddin Makassar Nomor : B-3211/T1/PP.00.9/5/2018 tanggal 28 Mei 2018 perihal tersebut diatas, mahasiswa/peneliti dibawah ini:

Nama : **SRI WAHYUNI**
Nomor Pokok : 20100114014
Program Studi : **Pend. Agama Islam**
Pekerjaan/Lembaga : **Mahasiswa(S1)**
Alamat : **Jl. H. M. Yasin Limpo No. 36 Samata Sungguminasa, Gowa**

Bermaksud untuk melakukan penelitian di daerah/kantor saudara dalam rangka penyusunan skripsi, dengan judul :

"PENGEMBANGAN BAHAN AJAR PAI BERBANTUKAN MEDIA POWER POINT PADA KELAS X DI SMA NEGERI 2 TAKALAR"

Yang akan dilaksanakan dari : Tgl. **04 Juli s/d 28 September 2018**

Sehubungan dengan hal tersebut diatas, pada prinsipnya kami *menyetujui* kegiatan dimaksud dengan ketentuan yang tertera di belkang surat izin penelitian.

Demikian Surat Keterangan ini diberikan agar dipergunakan sebagaimana mestinya.

Diterbitkan di Makassar
Pada tanggal : 26 Juni 2018

A.n. GUBERNUR SULAWESI SELATAN
KEPALA DINAS PENANAMAN MODAL DAN PELAYANAN TERPADU SATU
PINTU PROVINSI SULAWESI SELATAN
Selaku Administrator Pelayanan Perizinan Terpadu

A.M. YAMIN, SE., MS.

Pangkat : Pembina Utama Madya
Nip : 19610513 199002 1 002

Tembusan Yth

1. Dekan Fak. Fak. Tarbiyah & Keguruan UIN Alauddin Makassar di Makassar,
2. Peringatan



PEMERINTAH PROVINSI SULAWESI SELATAN
DINAS PENDIDIKAN

Jl. Perintis Kemerdekaan Km. 10 Tamalanrea Makassar Telepon 585257, 586083, Fax 584959 Kode Pos. 90245

Makassar, 9 Juli 2018

Nomor : 867/ ~~TSP~~ /P.PTK-FAS/DISDIK
Lampiran :
Perihal : Izin Penelitian

Kepada
Yth. Kepala SMA NEGERI 2 Takalar
di
Takalar

Dengan hormat, berdasarkan surat Kepala Dinas Penanaman Modal dan Pelayanan Terpadu Satu Pintu Provinsi Sulawesi Selatan No. 8761/S.01/PTSP/2018 tanggal 26 Juni 2018 Perihal Izin Penelitian oleh Mahasiswa Tersebut dibawah ini :

Nama : SRI WAHYUNI
Nomor Pokok : 20100114014
Program Studi : -Pend. Agama Islam
Pekerjaan / Lembaga : Mahasiswa (S1)
Alamat : Jl. H. M. Yasin Limpo No. 36 Samata Suagguminasa, Gowa

Yang bersangkutan bermaksud untuk melakukan penelitian di SMA NEGERI 2 Takalar, dalam rangka penyusunan Skripsi dengan judul :


" PENGEMBANGAN BAHAN AJAR PAI BERBENTUKAN MEDIA POWER POINT PADA KELAS X DI SMA NEGERI 2 TAKALAR "

Pelaksanaan : 04 Juli s/d 28 September 2018

Pada Prinsipnya kami menerima dan menyetujui kegiatan tersebut, sepanjang tidak bertentangan dengan ketentuan dan perundang-undangan yang berlaku.

Demikian surat ini dibuat untuk dipergunakan sebagaimana mestinya.

a.n KEPALA DINAS PENDIDIKAN
KEPALA BIDANG PPEK FASILITASI PAUD,
DIKDIS, DIKTI DAN DIKMAS


MELVIN SALAHUDDIN, SE, M.Pub.& Int.Law.Ph.D

Pangkat: Penata Tk. 1
NIP: 19750120 200112 1 002

Tembusan :

1. Kepala Dinas Pendidikan Prov. Sulsel (sebagai laporan)
2. Kepala Cahang Dinas Pendidikan Wilayah VII Takalar-Jeneponto
3. Peninggal



**PEMERINTAH PROVINSI SULAWESI SELATAN
KEPALA CARANG DINAS PENDIDIKAN WILAYAH VII
UPT SMA NEGERI 2 TAKALAR**

Alamat: J. Ronggeng Duing Bano, Kel. Pappu, Kec. Pattalassang, Kab. Takalar 92213 Email: uuptsma2takalar@npsn.40301547
Tertentu di A Berdasarkan SK PAP-S/M No. 50/SK/PAP-S/M/XI/2017 Tanggal 21 November 2017

SURAT KETERANGAN PENELITIAN

NOMOR: 185 /DPP.SS/SMA-2/2018

Yang bertanda tangan di bawah ini kepala UPT SMA Negeri 2 Takalar, menerangkan bahwa:

Nama : **SRI WAHYUNI**
Nomor Pokok : **20100114014**
Tempat, Tanggal Lahir : **Takalar, 15 Agustus 1997**
Program Studi : **S1 Pendidikan Agama Islam**
Universitas Islam Negeri (UIN) Makassar

Yang tersebut namanya di atas telah melaksanakan penelitian di SMAN 2 Takalar yang dalam rangka penyusunan *Skripsi* dengan judul :

" PENGEMBANGAN BAHAN AJAR PAI (PENDIDIKAN AGAMA ISLAM) BERBENTUKAN MEDIA POWER POINT PADA KELAS X DI SMA NEGERI 2 TAKALAR "

Demikian surat keterangan ini kami berikan untuk dipergunakan sebagaimana mestinya.

UNIVERSITAS ISLAM NEGERI

Takalar, 25 September 2018

ALAUDDIN
M A S S A R
M A S S A R



KAB. BONE BOMALA

Pangkat: Pembina Tk I

NIP. 19641231 198903 2 087



KEMENTERIAN AGAMA
UNIVERSITAS ISLAM NEGERI (UIN) ALAUDDIN MAKASSAR
FAKULTAS TARBIIYAH DAN KEGURUAN
JURUSAN PENDIDIKAN AGAMA ISLAM

Jl. H. M. Yasin Limpo Nomor 35 Samata-Gowa ☎(0411) 882682 (Fax. 882682)

SURAT KETERANGAN TURNITIN
NO: 1034340588 /Pend-PAI/17124972018

Tim Instruktur Deteksi Plagiat Turnitin telah menerima naskah Skripsi dengan identitas:

Penulis : Sri Wahyuni
NIM : 20100114014
Judul : Pengembangan Bahan Ajar PAI Berbantuan Media
PowerPoint pada Kelas X di SMA Negeri 2 Takalar
Pembimbing I : Dr. Mujiono Damopolii, M.Ag.
Pembimbing II : Dr. Muhammad Yaumi, M.Hum., M.A.

Menyatakan bahwa naskah tersebut telah di Periksa Tingkat Kemiripan (Indeks Similarity) dengan skor/hasil sebesar 23%, sesuai dengan pedoman yang berlaku, maka Skripsi ini di Nyatakan Layak/ ~~Tidak layak~~* untuk lanjut ke proses berikutnya.

Demikian surat keterangan ini dibuat untuk melengkapi syarat Ujian Munaqasyah.

Makassar, 8 November 2018

Pembimbing

Dewan Redaksi,


Dr. Muhammad Yaumi, M.Hum., M.A.


Irawati, S.IP

*Lingkari yang diperiksa
**Coret yang tidak perlu

LAMPIRAN 12: Dokumentasi Penelitian



Gambar 1: Melakukan Perkenalan Kepada Siswa Gambar 2: Menampilkan Bahan Ajar



Gambar 3: Menjelaskan seputar Bahan Ajar Gambar 4: Siswa Memperhatikan Materi Dalam Bahan Ajar



Gambar 5: Kondisi saat Bahan Ajar ditampilkan

DAFTAR RIWAYAT HIDUP



Sri Wahyuni dilahirkan di Takalar pada tanggal 15 Agustus 1997, sebagai anak ketiga dari tiga bersaudara dari Bapak Syamsuddin dan Ibu Saharia. Pendidikan Sekolah Dasar di SD Negeri Pa'bundukang tahun 2003-2009, Sekolah Menengah Pertama di SMP Negeri 2 Takalar 2009-2011, serta Sekolah Menengah Atas di SMA Negeri 2 Takalar Tahun 2011-2014. Tahun 2014 penulis diterima dan terdaftar sebagai Mahasiswa Jurusan Pendidikan Agama Islam, Fakultas Tarbiyah dan Keguruan, Universitas Islam Negeri Alauddin Makassar. Penulis dapat dihubungi melalui email, Wahyunisyamsri@gmail.com.

UNIVERSITAS ISLAM NEGERI
ALAUDDIN
M A K A S S A R