

**PERBANDINGAN HASIL BELAJAR PESERTA DIDIK MATERI INDERA
PENDENGARAN MANUSIA DENGAN MENGGUNAKAN METODE *SQ3R*
(*SURVEY, QUESTION, READ, RECITE, AND REVIEW*) DAN *SQ4R* (*SURVEY,
QUESTION, READ, REFLECT, RECITE, AND REVIEW*) KELAS VIII DI SMP
NEGERI 1 PALLANGGA KAB. GOWA**



Diajukan untuk Memenuhi Salah Satu Syarat Meraih Gelar Sarjana Pendidikan
(S.Pd) pada Prodi Pendidikan Biologi Fakultas Tarbiyah dan Keguruan
UIN Alauddin Makassar

Oleh :

NURUL MUTIA TAMSIL
NIM. 20500112051

**FAKULTAS TARBIYAH DAN KEGURUAN
UIN ALAUDDIN MAKASSAR
2016**

PERNYATAAN KEASLIAN SKRIPSI

Mahasiswa yang bertanda tangan dibawah ini:

Nama : Nurul Mutia Tamsil
NIM : 20500112051
Tempat/Tgl. Lahir : UjungPandang/ 23 Desember 1994
Jurusan/Prodi : Pendidikan Biologi
Fakultas/Program : Tarbiyah dan Keguruan
Alamat : BTN Nusa Indah RT 5 Blok D22/30 Pallangga
Judul : Perbandingan Hasil Belajar Peserta Didik pada Materi Indera Pendengaran Manusia dengan Menggunakan Metode *SQ3R (Survey, Question, Read, Ricite, and Review)* dan *SQ4R (Survey, Question, Read, Reflect, Ricite, and Review)* Kelas VIII di SMP Negeri 1 Pallangga Kab.Gowa

Menyatakan dengan sesungguhnya dan penuh kesadaran bahwa skripsi ini adalah hasil karya sendiri, jika di kemudian hari terbukti bahwa ia merupakan kat, tiruan, plagiat, atau dibuat oleh orang lain, sebagian atau seluruhnya, maka si dan gelar yang diperoleh karenanya batal demi hukum.

Makassar, Mei 2016

Penyusun,



Nurul Mutia Tamsil
NIM. 20500112040

PENGESAHAN SKRIPSI


Skripsi yang berjudul, “Perbandingan Hasil Belajar Peserta Didik Materi Indera Pendengaran Manusia dengan Menggunakan Metode *SQ3R* (*Survey, Question, Read, Ricite, and Review*) dan *SQ4R* (*Survey, Question, Read, Reflect, Ricite, and Review*) Kelas VIII di SMP Negeri 1 Pallangga Kab. Gowa”, yang disusun oleh Nurul Mutia Tamsil, NIM: 20500112051, mahasiswa Jurusan Pendidikan Biologi pada Fakultas Tarbiyah dan Keguruan UIN Alauddin Makassar, telah diuji dan dipertahankan dalam sidang munaqsyah yang diselenggarakan pada hari Rabu, tanggal 27 Mei 2016 M, bertepatan dengan 20 Sya’ban 1437 H, dinyatakan telah dapat diterima sebagai salah satu syarat untuk memperoleh gelar Sarjana dalam Ilmu Tarbiyah dan Keguruan, Jurusan Pendidikan Biologi (dengan beberapa perbaikan).

Samata- Gowa, 27 Mei 2016 M.
20 Sya’ban 1437 H.

DEWAN PENGUJI: (SK.Dekan No. Tahun 2016)

Ketua	: Jamilah, S.Si., M.Si.	(.....)
Sekretaris	: H. Muh. Rapi, S.Ag., M.Pd.	(.....)
Munaqsyah I	: Dr. Hj. St. Syamsudduha, M.Pd.	(.....)
Munaqsyah II	: Dr. Andi Maulana, M.Si.	(.....)
Pembimbing I	: Dr. H. Syahrudin, M.Pd.	(.....)
Pembimbing II	: Drs. Muh. Yusuf Hidayat, M.Pd.	(.....)

Diketahui oleh:
Dekan Fakultas Tarbiyah dan Keguruan
UIN Alauddin Makassar, //


Dr. H. Muhammad Amri, Lc., M.Ag. //
NIP: 19730120 200312 1 001


PERSETUJUAN PEMBIMBING

Pembimbing penulisan skripsi saudara, **Nurul Mutia Tamsil** Nim: **20500112051**, mahasiswa Jurusan Pendidikan Biologi pada Fakultas Tarbiyah dan Keguruan UIN Alauddin Makassar, setelah dengan seksama meneliti dan mengoreksi skripsi yang berjudul, “**Perbandingan Hasil Belajar Peserta Didik pada materi Indera Pendengaran Manusia dengan Menggunakan Metode SQ3R (Survey, Question, Read, Ricite, and Review) dan SQ4R (Survey, Question, Read, Reflect, Ricite, and Review) Kelas VIII di SMP Negeri 1 Pallangga Kab. Gowa**”, memandang bahwa skripsi tersebut telah memenuhi syarat-syarat ilmiah dan dapat disetujui untuk diajukan ke sidang munaqasyah.


Demikian persetujuan ini diberikan untuk proses selanjutnya.

Samata-Gowa, Mei 2016

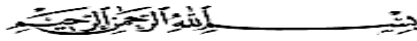
Pembimbing I


Dr. H. Syafruddin, M.Pd.
NIP. 19580504 198703 1 001

Pembimbing II


Drs. Muh. Yusuf Hidayat, MPd.
NIP. 19631231 199403 1 029

KATA PENGANTAR



Alhamdulillahilahirabbil'alamin segala puji hanya milik Allah SWT atas rahmat dan hidayah-Nya yang senantiasa dicurahkan kepada penulis dalam menyusun skripsi ini hingga selesai. Salam dan shalawat senantiasa penulis haturkan kepada Rasulullah Muhammad Sallallahu' Alaihi Wasallam sebagai satu-satunya uswa dan qudwah, petunjuk jalan kebenaran dalam menjalankan aktivitas keseharian kita.

Melalui tulisan ini pula, penulis menyampaikan ucapan terima kasih yang tulus, teristimewa dan tiada taranya kepada kedua orang tua tercinta, tersayang ayahanda Drs. Tamsil, M.Pd. dan ibunda Dra. Faridah, M.M serta segenap keluarga besar kedua belah pihak yang telah mengasuh, membimbing penulis selama dalam pendidikan, sampai selesainya skripsi ini, kepada beliau penulis senantiasa memanjatkan doa semoga Allah swt mengasihi, dan mengampuni dosanya. Amin.

Penulis menyadari tanpa adanya bantuan dan partisipasi dari berbagai pihak skripsi ini tidak mungkin dapat terselesaikan seperti yang diharapkan. Oleh karena itu penulis patut menyampaikan terima kasih kepada:

1. Prof. Dr. Musafir Pababbari, M.,Si., Rektor UIN Alauddin Makassar beserta pembantu rektor UIN Alauddin Makassar.
2. Dr. H. Muhammad Amri, Lc., M.Ag. Dekan Fakultas Tarbiyah dan Keguruan UIN Alauddin Makassar.
3. Jamilah S.Si., M.Si. Selaku Ketua dan Muh. Rapi, S,Ag., M.pd selaku Sekretaris Jurusan Pendidikan Biologi UIN Alauddin Makassar.

4. Penulis juga menyampaikan ucapan terima kasih yang sebesar-besarnya kepada Dr. H. Syahrudin, M.Pd sebagai pembimbing I dan Drs. Muh. Yusuf Hidayat, MPd sebagai pembimbing II yang telah memberi arahan, pengetahuan baru dan koreksi dalam penyusunan skripsi ini, serta membimbing penulis sampai taraf penyelesaian.
5. Penulis juga menyampaikan ucapan terima kasih yang sebesar-besarnya kepada Dr. H. Muzakkir, M.Pd, Dr. Hj. Rosmiaty Aziz, M.Pd.I, dan Dr. Muh. Khalifah Mustami, M.Pd. selaku penguji ujian komprehensif.
6. Para dosen, karyawan dan karyawan Fakultas Tarbiyah dan Keguruan yang secara konkrit memberikan bantuannya baik langsung maupun tak langsung.
7. Mas'ud kasim, S.Pd., M.Pd. selaku Kepala Sekolah SMP Negeri 1 Pallangga Kab. Gowa dan Dra. Radiyah Ali guru bidang studi IPA SMP Negeri 1 Pallangga, yang sangat membantu dalam penelitian penulis, dan seluruh staf serta adik-adik siswa kelas VIII₆ dan VIII₇ atas segala pengertian, canda tawa dan kerjasamanya selama penulis melaksanakan penelitian.
8. Syahriani S.Pd., M.Pd selaku kepala laboratorium prodi pendidikan biologi fakultas tarbiyah dan keguruan Universitas Islam Negeri (UIN) Alauddin Makassar dan juga para Asisten-asiten dan senior selama praktikum.
9. Seluruh Mahasiswa Jurusan Pendidikan Biologi Angkatan 2012, terkhusus untuk kelas Biologi 3 dan 4 (CIA RESP12ASI) yang selama kurang lebih 4 tahun ini menemani dan memberikan perjalanan indah dan seru di kampus “Kalian Sangat Luar Biasa”.
10. Terkhusus kepada teman-teman seperjuanganku Mutmainna Faqieh, Nurwahidah (Bebek), Ratnasari, serta Pondok Al-Amin kalian adalah ”THE BEST FRIENDS

FOR EVER” terima kasih atas segala canda, keegoisan, keikhlasan, susah, senang dan kesedihan yang telah kalian bagikan dalam kehidupan di masa mudaku.

11. Teman-teman KKNP Angkatan VI Kecamatan Bontoramba Kab. Jeneponto, terima kasih telah memberikan pengalaman manis dalam hidupku, terkhusus kepada Teman-teman Posko Desa Balumbungang Kec. Bontoramba Kab. Jeneponto terkhusus kepada keluarga Karaeng Ibu dan Bapak Posko serta seluruh masyarakat Desa Balumbungang terimah kasih atas kebersamaanya walaupun hanya terjalin dalam 2 bulan. Terima kasih atas dukungannya dan memori indah selama ini.
12. Semua pihak yang tidak dapat penyusun sebutkan satu persatu yang telah banyak memberikan sumbangsih kepada penulis selama kuliah hingga penulisan skripsi ini.

Harapan penulis semoga tulisan ini bermanfaat bagi pengajaran biologi dan semoga bantuan yang telah diberikan bernilai ibadah di sisi Allah SWT, dan mendapat pahala yang setimpal, *Amin ya Rabbal Alamin*

Samata-Gowa, Mei 2016

Nurul Mutia Tamsil

DAFTAR ISI

HALAMAN JUDUL	i
PERNYATAN KEASLIAN SKRIPSI.....	ii
PENGESAHAN SKRIPSI.....	iii
PERSETUJUAN PEMBIMBING	iv
KATA PENGANTAR.....	v
DAFTAR ISI.....	viii
DAFTAR TABEL	xi
DAFTAR LAMPIRAN	xii
ABSTRAK	xiii
BAB I PENDAHULUAN	
A. Latar Belakang Masalah.....	1
B. Rumusan masalah.....	7
C. Hipotesis	8
D. Definisi Operasional Variabel.....	8
E. Tujuan dan Manfaat Penelitian	9
BAB II TINJAUAN PUSTAKA	
A. Hasil Belajar.....	13
1. Pengertian Belajar	13
2. Pengertian Hasil Belajar	14
3. Faktor-faktor Hasil Belajar	17
4. Manfaat Hasil Belajar.....	24
B. Metode Pembelajaran SQ3R	25
C. Metode Pembelajaran SQ4R	27
D. Perangkat Pembelajaran.....	30
E. Pokok Bahasan Indera Pendengaran	32
1. Struktur Indera Pendengaran	33
2. Mekanisme Pendengaran pada telinga	35
3. Gangguan atau kelainan pada telinga.....	36

BAB III	METODOLOGI PENELITIAN	
	A. Jenis Penelitian.....	38
	B. Lokasi Penelitian.....	39
	C. Variabel dan Desain Penelitian.....	39
	D. Populasi dan Sampel.....	40
	E. Instrumen Penelitian.....	42
	F. Prosedur Penelitian.....	44
	G. Teknik Analisis Data.....	46
BAB IV	HASIL DAN PEMBAHASAN	
	A. Hasil Penelitian.....	54
	1. Deskripsi Hasil Belajar Metode SQ3R.....	54
	2. Deskripsi Hasil Belajar Metode SQ4R.....	60
	3. Perbandingan Hasil Belajar.....	67
	a. Uji Normalitas.....	67
	b. Uji Homogenitas.....	68
	c. Uji Hipotesis.....	70
	B. Pembahasan.....	73
BAB V	PENUTUP	
	A. Kesimpulan.....	80
	B. Saran.....	81
DAFTAR PUSTAKA		83
LAMPIRAN-LAMPIRAN		
DAFTAR RIWAYAT HIDUP		

DAFTAR TABEL

Tabel 1	Data Hasil Belajar Peserta Didik pada Mata Pelajaran Biologi Kelas VIII ₆ SMP Negeri 1 Pallangga Kab. Gowa Setelah Menerapkan metode SQ3R	54
Tabel 2	Daftar Distribusi Frekuensi Hasil Belajar Peserta Didik Kelas VIII ₆	58
Tabel 3	Tabel Distribusi Frekuensi dan Presentase Hasil Belajar Peserta Didik Kelas VIII ₆ SMP Negeri 1 Pallangga Kab. Gowa dengan Menggunakan metode SQ3R	59
Tabel 4	Tabel Hasil Observasi peserta didik selama proses pembelajaran Kelas VIII ₆ SMP Negeri 1 Pallangga Kab. Gowa dengan Menggunakan metode SQ3R	59
Tabel 5	Data Hasil Belajar Peserta Didik pada Mata Pelajaran Biologi Kelas VIII ₇ SMP Negeri 1 Pallangga Kab. Gowa Setelah Menerapkan Metode SQ4R	61
Tabel 6	Daftar Distribusi Frekuensi Hasil Belajar Peserta Didik Kelas VIII ₇	64
Tabel 7	Tabel Distribusi Frekuensi dan Presentase Hasil Belajar Peserta Didik Kelas VIII ₇ SMP Negeri 1 Pallangga Kab. Gowa dengan Menggunakan Metode SQ4R.....	65
Tabel 8	Tabel Hasil Observasi peserta didik selama proses pembelajaran Kelas VIII ₆ SMP Negeri 1 Pallangga Kab. Gowa dengan Menggunakan metode SQ4R	66

DAFTAR LAMPIRAN

Lampiran A Instrumen Penelitian	85
Lampiran A1 Silabus.....	86
Lampiran A2 Rencana Pelaksanaan Pembelajaran.....	99
Lampiran A3 Kisi-kisi Soal	112
Lampiran A4 Soal Tes Hasil Belajar Peserta Didik.....	113
Lampiran B Analisis Statistik Deskriptif dan Inferensial	116
Lampiran B1 Teknik Analisis Deskriptif.....	101
Lampiran B2 Teknik Analisis Inferensial	120
Lampiran C Uji SPSS	124
Lampiran D Data Hasil Observasi	126
Lampiran E Dokumentasi	127
Lampiran F Persuratan	128

ABSTRAK

Nama : Nurul Mutia Tamsil
Nim : 20500112051
Jurusan : Pendidikan Biologi
Fakultas : Tarbiyah dan Keguruan
Judul : Perbandingan Hasil Belajar Peserta Didik Materi Indera Pendengaran Manusia dengan Menggunakan Metode *SQ3R* (*Survey, Question, Read, Ricite, and Review*) dan *SQ4R* (*Survey, Question, Read, Reflect, Ricite, and Review*) Kelas VIII SMP Negeri 1 Pallangga Kabupaten Gowa.

Rumusan masalah pada penelitian ini adalah (1) Bagaimana hasil belajar peserta didik dengan menggunakan metode *SQ3R* (*Survey, Question, Read, Ricite, and Review*), pada materi indera pendengaran manusia kelas VIII SMP Negeri 1 Pallangga Kab. Gowa, (2) Bagaimana hasil belajar peserta didik dengan menggunakan metode *SQ4R* (*Survey, Question, Read, Reflect, Ricite, and Review*), pada materi indera pendengaran manusia kelas VIII SMP Negeri 1 Pallangga Kab. Gowa, dan (3) Apakah terdapat perbedaan hasil belajar peserta didik dengan menggunakan metode *SQ3R* (*Survey, Question, Read, Ricite, and Review*), dan metode *SQ4R* (*Survey, Question, Read, Reflect, Ricite, and Review*), pada materi indera pendengaran manusia kelas VIII SMP Negeri 1 Pallangga Kab. Gowa.

Penelitian ini merupakan jenis penelitian *Quasi Eksperimental Design* dengan desain penelitian penelitian *Posttest Only Control Design*. Desain ini terdapat dua kelompok dengan masing-masing menggunakan perlakuan. Teknik pengambilan sampel yang digunakan dalam penelitian ini yaitu teknik *purposive sampling*. Populasi pada penelitian ini adalah semua peserta didik SMP Negeri 1 Pallangga Kab. Gowa dengan berjumlah 325 peserta didik dengan terdiri dari 7 kelas. sampelnya adalah kelas VIII₆ dan VIII₇ yang masing-masing berjumlah 40 orang. Teknik pengumpulan data dilakukan dengan menggunakan instrument tes yaitu soal pilihan ganda sebanyak 20 soal dan lembar observasi. Teknik analisis data yang digunakan adalah analisis statistik deskriptif dan analisis statistik inferensial.

Hasil penelitian yang diperoleh pada kedua kelompok tersebut melalui analisis statistik deskriptif yaitu, rata-rata hasil belajar biologi menggunakan metode pembelajaran *SQ3R* (*Survey, Question, Read, Ricite, and Review*) sebesar = 57,98 sedangkan rata-rata hasil belajar biologi menggunakan strategi pembelajaran *SQ4R* (*Survey, Question, Read, Reflect, Ricite, and Review*) sebesar 61,37. Hasil analisis inferensial data menunjukkan bahwa nilai signifikansi yang diperoleh $t_{hitung} 48,42 > t_{tabel} 2,000$ dan signifikansi ($0,000 < 0,05$). Sehingga dapat disimpulkan bahwa terdapat perbedaan dari penggunaan metode pembelajaran *SQ3R* (*Survey, Question, Read, Ricite, and Review*) dengan metode *SQ4R* (*Survey, Question, Read, Reflect, Ricite, and Review*) terhadap hasil belajar biologi pada materi indera pendengaran manusia kelas VIII SMP Negeri 1 Pallangga Kab. Gowa.

BAB I

PENDAHULUAN

A. Latar Belakang

Pendidikan yang diselenggarakan dalam rangka memenuhi amanat UUD 1945, mencerdaskan kehidupan bangsa adalah proses yang sangat kompleks. Sebagai suatu sub sistem dalam pembangunan bangsa, didalamnya terdapat komponen siswa, pengajar, kurikulum dan pembelajaran, sarana dan prasarana, tata kelola penyelenggara, dan keuangan. Keberhasilan tidak dapat berdiri sendiri, tetapi perlu dukungan berbagai pihak.

Upaya pengembangan kualitas manusia Indonesia, patokan yang harus dicapai adalah tumbuhnya kemampuan berfikir logis dan sikap kemandirian dalam diri peserta didik. Untuk itu, sistem pembelajaran yang mengutamakan biologi dan ilmu pengetahuan dasar lainnya menjadi prasyarat bagi proses pendidikan untuk membentuk manusia yang mampu menghadapi tantangan masa depan.¹

Pendidikan merupakan investasi dalam pengembangan sumber daya manusia, dimana peningkatan kecakapan dalam kemampuan diyakini sebagai faktor pendukung upaya manusia dalam mengarungi kehidupan yang penuh dengan ketidakpastian. Di dalam kerangka inilah pendidikan diperlukan dan dipandang sebagai kebutuhan dasar bagi masyarakat yang ingin maju dan berkembang.

Pendidikan pada hakikatnya mencakup kegiatan mendidik, mengajar, dan melatih. Kegiatan tersebut dilaksanakan sebagai suatu usaha untuk mentransformasikan nilai-nilai. Nilai-nilai yang akan ditransformasikan itu mencakup nilai-nilai religi, nilai kebudayaan, pengetahuan dan teknologi serta nilai

¹ Fuad ihsan, *Dasar-Dasar Kependidikan* (Cet I; Jakarta: Rineka Cipta, 2005), h.20.

keterampilan. Nilai-nilai yang akan kita transformasikan tersebut dalam rangka mempertahankan, mengembangkan, bahkan kalau perlu mengubah kebudayaan yang dimiliki masyarakat. Maka di sini pendidikan akan berlangsung dalam kehidupan.²

Pendidikan merupakan hubungan antar pribadi pendidik dan peserta didik. Dalam pergaulan terjadi kontak atau komunikasi antara masing-masing pribadi. Hubungan ini jika meningkat ke taraf hubungan pendidikan, maka menjadi hubungan antara pribadi pendidik dan pribadi si anak didik yang pada akhirnya melahirkan tanggung jawab pendidik dan kewibawaan pendidikan³.

Di dalam pelaksanaannya Pemerintah telah menetapkan Undang-undang (UU) N0.20 Tahun 2003 tentang sistem pendidikan Nasional disebutkan bahwa: “ Pendidikan adalah usaha sadar dan terencana untuk mewujudkan suasana belajar dan proses pembelajaran agar peserta didik secara aktif mengembangkan potensi dirinya untuk memiliki kekuatan spiritual keagamaan. Pengendalian diri, kepribadian, kecerdasan, akhlak mulia, serta keterampilan yang diperlukan dirinya, masyarakat, bangsa dan negara”.⁴

Hal ini berarti bahwa proses pendidikan bukanlah proses pendidikan yang dilaksanakan secara asal-asalan akan tetapi proses yang dilaksanakan mempunyai suatu tujuan. Sebagaimana di dalam UU Nomor 2 tahun 1989, secara jelas disebutkan Tujuan Pendidikan Nasional, yaitu : Mencerdaskan kehidupan bangsa dan mengembangkan manusia Indonesia seutuhnya, yaitu manusia yang beriman dan bertakwa terhadap Tuhan Yang Maha Esa dan berbudi pekerti Luhur, memiliki

² Burhanuddin Salam, *Pengantar Pedagogik* (Jakarta: Rineka Cipta, 1997), h.121.

³ Hasbullah, *Dasar-Dasar Ilmu Pendidikan*, (Cet. III; Jakarta: Raja Grafindo, 2008), h. 49.

⁴ Sudarwan Danim, *Pengantar Kependidikan* (Bandung: Alfabeta, 2010), h.4.

pengetahuan dan keterampilan, kesehatan jasmani dan rohani, kepribadian yang mantap dan mandiri serta rasa tanggung jawab kemasyarakatan dan kebangsaan.⁵

Secara singkat dikatakan bahwa tujuan pendidikan nasional adalah untuk mencerdaskan kehidupan bangsa dan mengembangkan manusia seutuhnya. Oleh karena itu proses pendidikan yang terencana diarahkan untuk mewujudkan suasana belajar dan proses pembelajaran, hal ini berarti pendidikan tidak boleh mengesampingkan proses belajar. Pendidikan tidak semata-mata berusaha untuk mencapai hasil belajar, akan tetapi bagaimana memperoleh hasil atau proses belajar yang terjadi pada diri anak. Dengan demikian antara proses hasil belajar harus berjalan secara seimbang.⁶

Sangat jelas bahwa pendidikan merupakan kegiatan yang dilakukan dengan sengaja agar peserta didik memiliki sikap dan kepribadian yang baik, sehingga penerapan pendidikan harus diselenggarakan sesuai dengan Sistem Pendidikan Nasional.

Pembelajaran adalah sesuatu yang dilakukan oleh siswa, bukan dibuat oleh siswa. Pembelajaran pada dasarnya merupakan upaya pendidik (dalam hal menentukan metode mengajar) untuk membantu peserta didik dalam melaksanakan kegiatan belajar, demi mencapai hasil yang memuaskan.⁷

Melihat begitu besarnya peranan guru sebagai pendidik, maka diharapkan guru dalam menjalankan tugasnya sehari-hari perlu melakukan penerapan metode, strategi dan model yang bervariasi dalam pembelajaran. dalam menyiapkan suatu

⁵ Republik Indonesia, “Undang-undang R.I. Nomor 2 Tahun 11989 pasal 4 Tentang Sistem Pendidikan Nasional”, (Jakarta: Dirjend Binbaga Islam, 1992), h.4.

⁶ Wina Sanjaya, *Strategi Pembelajaran Berorientasi Standar proses Pendidikan*, (Jakarta: Kencana, 2010), h.2.

⁷ Isjoni, *Pembelajaran Inovatif Berorienrasi Konstruktivistik*, (Jakarta: Prestasi Pustaka, 2009), h.11.

materi pembelajaran sampai pada saat pelaksanaannya. Guru harus selektif menentukan strategi dan model pembelajaran yang diterapkan. Dengan memiliki pengetahuan mengenai sifat berbagai metode, maka seorang guru akan lebih mudah menetapkan metode yang paling sesuai dengan situasi dan kondisi dalam pembelajan. Agar proses pembelajaran itu dapat berjalan secara optimal, maka guru perlu membuat strategi belajar mengajar. Kata strategi belajar mengajar sendiri dapat diartikan sebagai suatu rencana kegiatan yang dirancang secara seksama untuk mencapai tujuan yang ditunjang atau didukung oleh hasil pemilihan pengetahuan atau keterampilan yang telah dikuasai.⁸

Proses pembelajaran yang baik adalah pengajaran yang menyediakan dan memberi kesempatan pada peserta didik untuk mengembangkan otak kiri (otak perekam) dan otak kanan (otak pemikir). Peserta didik tidak hanya tahu tentang "sesuatu" tetapi juga dapat bertanya tentang sesuatu, dapat menyampaikan sesuatu, dan dapat memperagakan sesuatu.⁹

Salah satu proses pembelajaran dengan menggunakan otak kanan/otak berfikir adalah mengkritisi apa yang dibaca serta mampu menerangkan apa yang dibaca kepada orang lain dengan kata-katanya sendiri, tetapi pada dasarnya semua anak memiliki potensi untuk mencapai kompetensi sehingga perlu adanya kreatifitas guru untuk membantu mencapainya keberhasilan peserta didik dalam pembelajaran. Seorang pendidik harus bisa menciptakan suasana belajar yang kondusif karena merupakan faktor pendorong yang dapat memberikan daya tarik tersendiri dalam proses belajar, sebaliknya suasana yang kurang menyenangkan akan menimbulkan kejenuhan dan rasa bosan. Suasana belajar yang menyenangkan akan membangkitkan

⁸ Nuryani R., *Strategi Belajar Mengajar*, (Malang: UM Press, 2005), h.4.

⁹ Ratno Harsanto, *Pengelolaan Kelas Yang Dinamis*, (Yogyakarta: Kanisius, 2007), h. 38.

semangat dan menumbuhkan aktivitas serta kreativitas peserta didik, peserta didik lebih mudah dalam memahami materi pelajaran, tetapi ada dasarnya semua anak memiliki potensi untuk mencapai kompetensi sehingga perlu adanya kreatifitas guru untuk membantu mencapainya.

Pada jenjang Sekolah Menengah Pertama (SMP), biologi merupakan salah satu cabang dari ilmu pengetahuan alam, dan sebagai dasar untuk mempelajari materi biologi pada jenjang pendidikan yang lebih tinggi yaitu pendidikan menengah atas atau SMA sederajat. Ilmu biologi merupakan ilmu dasar yang mempelajari gejala, fenomena makhluk hidup baik tumbuhan, hewan maupun manusia yang peranannya dapat menyejahterakan kehidupan manusia. Biologi pada pembelajaran tidak hanya dilakukan di dalam kelas tapi dapat dilakukan di laboratorium sekolah maupun lingkungan sekitar.

SMP Negeri 1 Pallangga Kabupaten Gowa merupakan salah satu lembaga pendidikan yang mengemban tugas mencerdaskan kehidupan bangsa, untuk selanjutnya meningkatkan kualitas pendidikan. Meski upaya telah dilakukan, namun kenyataannya masih terdapat kekurangan yang harus dibenahi, salah satunya ialah masalah tentang masih rendahnya hasil belajar. Berdasarkan hasil observasi dan wawancara guru mata pelajaran IPA yang bernama Dra. Radiyah Ali mengatakan bahwa hasil belajar peserta didik masih tergolong rendah dan partisipasi siswa dalam proses pembelajaran masih kurang sehingga peserta didik cenderung pasif di kelas dan masalah lainya yang juga mempengaruhi ialah kurangnya minat peserta didik untuk membaca buku pelajaran.

Berdasarkan kondisi yang terjadi maka dari itu penulis berkeinginan untuk mencoba menerapkan dan membandingkan metode *SQ3R* (*Survey, Question, Read,*

Ricite, and Review) dan metode *SQ4R* (*Survey, Question, Read, Reflect, Ricite, and Review*), metode ini diharapkan dapat meningkatkan hasil belajar peserta didik dan menjadi pembaca yang aktif dan terarah langsung pada intisari atau kandungan-kandungan pokok materi atau konsep mata pelajaran IPA Biologi serta dapat meningkatkan keberanian dalam mengungkapkan ide dan menekankan pada keaktifan siswa. Peserta didik akan mudah mengingat materi, karena peserta didik belajar secara berkelompok dan diberi kesempatan lebih aktif mencari serta memahami materi dari teks atau buku sehingga terdapat peluang lebih besar untuk meningkatkan hasil belajar biologi dapat membantu siswa dalam proses belajar mengajar, dan siswa dapat bisa termotivasi dalam belajar karena ada strategi pendukung untuk menciptakan proses belajar mengajar yang lebih efektif.

Penelitian pembelajaran *SQ3R* (*Survey, Question, Read, Ricite, and Review*) pernah dilakukan oleh Nurwahida Faal Santri (2011) dalam skripsi yang berjudul “Meningkatkan hasil belajar siswa melalui metode pembelajaran *SQ3R* (*survey, question, read, recite, review*) pada pembelajaran biologi di kelas VIII SMP Negeri 1 Libureng Kab. Bone” diperoleh hasil bahwa metode tersebut terbukti dapat memberikan hasil belajar biologi lebih baik.¹⁰ Penelitian *SQ4R* (*Survey, Question, Read, Recite, Record, and Review*) pernah dilakukan oleh Trisno Utomo (2015) dalam tesis yang berjudul “Pembelajaran Biologi menggunakan strategi *SQ4R* (*Survey, Question, Read, Reflect, Ricite, and Review*) melalui peta pikiran dan peta konsep ditinjau dari kreativitas dan motivasi belajar siswa materi zat narkotika dan psikotropika kelas VIII di SMP 3 Jatisrono tahun pembelajaran 2012/2013” diperoleh

¹⁰ Nurwahidah Faal Santri “Meningkatkan hasil belajar siswa melalui metode pembelajaran *SQ3R* (*survey, question, read, recite, review*) pada pembelajaran biologi di kelas VIII SMP Negeri 1 Libureng Kab. Bone”, *Skripsi* (Makassar: Universitas Islam Negeri Alauddin Makassar, 2011).

bahwa strategi pembelajaran SQ4R memberikan pengaruh yang lebih baik dalam pembelajaran.¹¹

Berdasarkan uraian di atas peneliti merasa tertarik untuk mengadakan penelitian tentang metode pembelajaran *SQ3R (Survey, Question, Read, Ricite, and Review)* dan *SQ4R (Survey, Question, Read, Ricite, Review, and Reflect)* mata pelajaran IPA dan penelitian ini dilakukan di sekolah SMP Negeri 1 Pallangga Kabupaten Gowa.

Guna mengetahui lebih jauh tentang bagaimana hasil belajar dari kedua metode pembelajaran tersebut, peneliti melakukan penelitian ini dengan mengambil judul “Perbandingan hasil belajar peserta didik dengan metode *SQ3R (Survey, Question, Read, Ricite, and Review)* dan *SQ4R (Survey, Question, Read, Ricite, Review, and Reflect)* pada Materi Indera Pendengaran Manusia kelas VIII SMP Negeri 1 Pallangga Kabupaten Gowa”.

B. Rumusan Masalah

Berdasarkan hal tersebut, maka rumusan masalah yang dibahas dalam penelitian ini adalah:

1. Bagaimana hasil belajar peserta didik menggunakan metode *SQ3R (Survey, Question, Read, Ricite, and Review)* Materi Indera Pendengaran di kelas VIII SMP 1 Pallangga Kabupaten Gowa?
2. Bagaimana hasil belajar peserta didik menggunakan metode *SQ4R (Survey, Question, Read, Reflect, Ricite, and Review)* Materi Indera Pendengaran di kelas VIII SMP 1 Pallangga Kabupaten Gowa ?

¹¹ Trisno Utomo, “Pembelajaran Biologi menggunakan strategi *SQ4R (Survey, Question, Read, Ricite, Review, and Reflect)* melalui peta pikiran dan peta konsep ditinjau dari kreativitas dan motivasi belajar siswa materi zat narkotika dan psikotropika kelas VIII di SMP 3 Jatisrono”, *Tesis* (Surakarta: Universitas Sebelas Maret, 2015).

3. Apakah ada perbedaan hasil belajar dengan metode *SQ3R* (*Survey, Question, Read, Ricite, and Review*) dan *SQ4R* (*Survey, Question, Read, Reflect Ricite, and Review*) Materi Indera Pendengaran Manusia kelas VIII SMP Negeri 1 Pallangga Kabupaten Gowa.

C. Hipotesis

Hipotesis merupakan jawaban sementara terhadap rumusan masalah penelitian, di mana rumusan masalah penelitian telah dinyatakan dalam bentuk kalimat pertanyaan. Dikatakan sementara, karena jawaban yang diberikan baru didasarkan pada teori yang relevan, belum didasarkan pada fakta-fakta empiris yang diperoleh melalui pengumpulan data.¹²

Berdasarkan latar belakang dan rumusan masalah yang telah dipaparkan, maka hipotesis yang diberikan peneliti adalah “ terdapat perbedaan hasil belajar siswa dengan menerapkan metode *SQ3R* (*Survey, Question, Read, Ricite, and Review*) dan *SQ4R* (*Survey, Question, Read, Reflect, Ricite, and Reviewm*) pada materi Indera Pendengaran Manusia di kelas VIII SMP Negeri 1 Pallangga Kabupaten Gowa.

D. Definisi Operasional dan Ruang Lingkup Penelitian

Operasional variabel dimaksudkan untuk memberikan gambaran yang jelas tentang variabel-variabel yang diperhatikan agar tidak terjadi interpretasi antara penlis dan pembaca nantinya. Pengertian operasional variabel penelitian diuraikan sebagai berikut:

¹² Sugiyono, *Metode Penelitian Kuantitatif, Kualitatif, dan Kombinasi (Mixed Methods)* (Cet. V; Bandung: Penerbit Alfabeta, 2014), h. 99.

1. Hasil Belajar

Hasil belajar adalah skor yang diperoleh siswa setelah menyelesaikan soal-soal tentang Indera Pendengaran yang sudah diajarkan oleh guru baik dengan metode pembelajaran *SQ3R* (*Survey, Question, Read, Ricite, and Review*) ataupun dengan metode pembelajaran *SQ4R* (*Survey, Question, Read, Ricite, Review, and Reflect*) Kelas VIII SMP Negeri 1 Pallangga Kabupaten Gowa Tahun Pelajaran 2016/2017.

2. Metode *SQ3R* (*Survey, Question, Read, Ricite, and Review*)

Metode *SQ3R* (*Survey, Question, Read, Recite, Review*) dalam penelitian ini dimaksudkan sebagai suatu metode pembelajaran yang menggabungkan 5 komponen, yang terdiri dari *Survey* (meninjau), *Question* (bertanya), *Read* (membaca), *Recite* (mengulang), *Review* (meninjau/menuturkan kembali) Cara yang efektif dalam *recite* dan *review* adalah dengan mempresentasikan atau menerangkan ke orang lain dengan menggunakan kata-kata sendiri melalui pembelajaran kelompok.

3. Metode *SQ4R* (*Survey, Question, Read, Reflect, Recite and Review*).

Metode *SQ3R* (*Survey, Question, Read, Recite, Review*) dalam penelitian ini dimaksudkan sebagai suatu metode pembelajaran yang menggabungkan 6 komponen, yang terdiri dari *Survey* (meninjau), *Question* (bertanya), *Read* (membaca), *Reflect* (meninjau), *Recite* (mengulang), dan *Review* (meninjau/menuturkan kembali) Cara yang efektif dalam *recite* dan *review* adalah dengan mempresentasikan atau menerangkan ke orang lain dengan menggunakan kata-kata sendiri melalui pembelajaran kelompok.

E. Tujuan dan Manfaat Penelitian

1. Tujuan Penelitian

Berdasarkan permasalahan di atas maka tujuan dilakukannya penelitian ini adalah untuk:

- a. Mengetahui hasil belajar peserta didik yang diajar melalui metode *SQ3R* (*Survey, Question, Read, Ricite, and Review*) pada materi Indera Pendengaran Manusia di kelas VIII SMP Negeri 1 Pallangga Kabupten Gowa.
- b. Mengetahui hasil belajar peserta didik yang diajar melalui metode *SQ4R* (*Survey, Question, Read, Reflect, Ricite, and Review*) pada pokok bahasan Indera Pendengaran Manusia di kelas VIII SMP Negeri 1 Pallangga Kabupten Gowa.
- c. Mengetahui perbedaan hasil belajar peserta didik yang diajar melalui metode *SQ3R* (*Survey, Question, Read, Ricite, and Review*) dengan *SQ4R* (*Survey, Question, Read, Reflect, Ricite, and Review*) materi Indera Pendengaran Manusia di kelas VIII SMP Negeri 1 Pallangga Kabupten Gowa.

2. Manfaat Penelitian

Manfaat yang diharapkan dalam penelitian adalah:

a. Manfaat Teoritis

Mendapatkan pengetahuan tentang perbedaan hasil belajar biologi melalui pembelajaran metode *SQ3R* (*Survey, Question, Read, Ricite, and Review*) dengan *SQ4R* (*Survey, Question, Read, Reflect, Ricite, and Review*) materi Indera Pendengaran Manusia.

b. Manfaat Praktis

1. Bagi peneliti

Peneliti memperoleh jawaban dari permasalahan yang ada dan mendapat pengalaman menerapkan pembelajaran metode *SQ3R (Survey, Question, Read, Ricite, and Review)* dengan *SQ4R (Survey, Question, Read, Reflect, Ricite, and Review)* yang memberikan kesempatan pada siswa untuk saling bekerja sama dalam menelaah pemahaman konsep pada kajian ilmu biologi.

2. Bagi pendidik

Memberikan informasi tentang pembelajaran metode *SQ3R (Survey, Question, Read, Ricite, and Review)* dengan *SQ4R (Survey, Question, Read, Reflect, Ricite, and Review)* dengan materi Indera Pendengaran Manusia untuk mengembangkan kreatifitas, pengetahuan, dan acuan guru dalam pembelajaran aktif yang berorientasi pada keaktifan peserta didik, serta dapat mengembangkan keterampilan guru dalam merancang dan mengembangkan pembelajaran.

3. Bagi peserta didik

Membantu kesulitan belajar peserta didik dengan menggunakan pembelajaran metode *SQ3R (Survey, Question, Read, Ricite, and Review)* dengan *SQ4R (Survey, Question, Read, Reflect, Ricite, and Review)* dengan pokok bahasan Indera Pendengaran Manusia, yaitu dapat mengembangkan keterampilan dan motivasi peserta didik dalam hubungan interaksinya antar peserta didik, pendidik dan juga bahan ajar.

4. Bagi sekolah

Dapat bermanfaat dalam upaya pengembangan mutu dan hasil pelajaran, sekaligus sebagai bahan pertimbangan agar kedua pembelajaran metode *SQ3R* (*Survey, Question, Read, Ricite, and Review*) dengan *SQ4R* (*Survey, Question, Read, Reflect, Ricite, and Review*) dengan pokok bahasan Indera Pendengaran Manusia.



BAB II

TINJAUAN TEORETIS

A. Hasil Belajar

1. Pengertian Belajar

Belajar bukan sekedar mengumpulkan pengetahuan, belajar adalah proses mental yang terjadi dalam diri seseorang, sehingga menyebabkan munculnya perubahan perilaku. Aktivitas mental ini terjadi karena adanya interaksi antara individu dengan lingkungan. Disamping itu, ada pula orang yang memandang belajar sebagai latihan seperti yang tampak pada latihan mengeja, membaca dan menulis.

Belajar adalah proses berpikir. Belajar berpikir menekankan kepada proses mencari dan menemukan pengetahuan melalui interaksi antara individu dengan lingkungan. Dalam pembelajaran berpikir proses pendidikan di sekolah tidak hanya menekankan kepada akumulasi pengetahuan materi pelajaran, tetapi yang diutamakan adalah kemampuan siswa untuk memperoleh pengetahuannya sendiri (*Self regulated*).¹³

Belajar adalah suatu proses usaha yang dilakukan oleh individu memperoleh suatu perubahan tingkah laku yang baru secara keseluruhan sebagai hasil pengalaman individu itu sendiri dalam interaksi dengan lingkungan.¹⁴

Proses belajar memegang peranan penting untuk mencapai hasil belajar yang baik. Pada era globalisasi dan informasi sekarang ini dituntut memperoleh hal-

¹³ Wina Sanjaya, *Strategi Pembelajaran Berorientasi Standar Proses Pendidikan*, (Jakarta: Kencana, 2010), h. 107.

¹⁴ Slameto, *Belajar dan faktor-faktor yang mempengaruhinya*, (Cet. I; Jakarta: PT Rineka Cipta, 1991), h. 2.

hal yang baru yang lebih baik. Kegiatan belajar yang terus menerus akan memberikan pengaruh terhadap terbentuknya kemampuan, kepehaman, kecakapan serta aspek lain yang dapat berkembang kearah yang lebih baik yakni memiliki ilmu pengetahuan yang lebih luas.¹⁵

Belajar merupakan proses internal yang kompleks. Yang terlibat dalam proses internal tersebut adalah seluruh mental yang meliputi ranah-ranah kognitif, afektif dan psikomotorik.¹⁶

2. Pengertian Hasil Belajar

Menurut kamus umum bahasa Indonesia, kata hasil diartikan sebagai suatu yang diadakan, dibuat, dijadikan.¹⁷

Menurut Syaiful Bahri Djamarah dan Aswan Zain, belajar dikatakan berhasil, apabila:

1. Daya serap terhadap bahan pelajaran yang diajarkan mencapai prestasi tinggi, baik secara individual maupun kelompok.
2. Perilaku yang digariskan dalam tujuan pelajaran telah dicapai oleh peserta didik, baik secara individu maupun kelompok.¹⁸

Menurut Wina Sanjaya, belajar bukanlah sekadar mengumpulkan pengetahuan. Belajar adalah proses mental yang terjadi dalam diri seseorang,

¹⁵ Nurhera, *Media Pembelajaran Visual dan Media Audio Visual Pada Mata Pembelajaran Sistem Reproduksi Manusia*, (Cet. I; Makassar: UIN Press, 2010), h. 9.

¹⁶ Rafiqah. *Pengembangan Perangkat Pembelajaran Berbasis Konstruktivisme* (Makassar: Alauddin University Press, 2013) h. 56.

¹⁷ W.J.S. Poerwadarminta, *Kamus Umum Bahasa Indonesia* (Cet. 17; Jakarta: Balai Pustaka, 2002) h. 348.

¹⁸ Syaiful Bahri Djamarah dan Aswan Zain, *Strategi Belajar Mengajar* (Jakarta: Rineka Cipta, 2002), h. 120

sehingga menyebabkan munculnya perubahan perilaku. Aktivitas mental itu terjadi karena adanya intraksi individu dengan lingkungan yang disadari.¹⁹

Hasil belajar adalah kemampuan-kemampuan yang dimiliki peserta didik setelah ia menerima pengalaman belajar. Dalam sistem pendidikan nasional rumusan tujuan pendidikan, digunakan klasifikasi hasil belajar dari Benyamin Bloom yang secara garis besar membaginya menjadi tiga ranah yaitu ranah kognitif, afektif, dan psikomotor. Ketiga ranah tersebut menjadi objek penilaian hasil belajar. Di antara ketiga ranah itu, ranah kognitiflah yang paling banyak dinilai oleh para guru di sekolah karena berkaitan dengan kemampuan para peserta didik dalam menguasai isi bahan pengajaran.²⁰

Ciri-ciri hasil belajar yang baik yaitu :

1. Tes hasil belajar yang baik adalah bahwa tes hasil belajar tersebut bersifat valid atau memiliki validitas. Kata valid sering diartikan dengan tepat, benar, sah, dan absah jadi kata validitas dapat diartikan ketepatan, kebenaran, kesahihan, atau keabsahan. Apabila kata valid dikaitkan dengan fungsi tes sebagai alat pengukur, maka sebuah tes dapat dikatakan valid apabila tes tersebut dengan secaratepat, secara benar, secara sah, atau secara abash dapat mengukur apa yang seharusnya diukur.
2. Tes hasil belajar yang baik adalah bahwa tes hasil belajar tersebut telah memiliki reliabilitas atau bersifat reliable. Apabila istilah tersebut dikaitkan dengan fungsi tes sebagai alat pengukur mengenai keberhasilan belajar peserta didik, maka sebuah tes hasil belajar dapat dinyatakan reliable, apabila hasil-hasil pengukuran

¹⁹Wina Sanjaya, *Srategi Pembelajaran Berorientasi StandarProses Pendidikan* (Jakarta: Kencana Prenamedia, 2006) h. 112.

²⁰ Nana Sudjana, *Penilaian Hasil Proses Belajar Mengajar.*, h. 22.

yang dilakukan dengan menggunakan tes tersebut secara berulang kali terhadap subjek yang sama, senantiasa menunjukkan hasil yang tetap sama atau sifatnya ajeg dan stabil, dengan demikian suatu ujian dikatakan telah memiliki reabilitas.

3. Hasil belajar yang baik adalah bahwa tes hasil belajar objektif, dalam hubungan ini sebuah tes hasil belajar dapat dikatakan sebagai tes hasil belajar yang objektif, apabila tes tersebut disusun dan dilaksanakan “menurut apa adanya”. Apa adanya mengandung pengertian bahwa materi tes tersebut adalah diambilkan atau bersumber dari materi atau bahan pelajaran yang telah diberikan sesuai atau sejalan dengan tujuan instruksional khusus yang telah ditentukan.
4. Hasil belajar yang baik adalah hasil belajar tersebut bersifat praktis dan ekonomis. Bersifat praktis mengandung pengertian bahwa tes hasil belajar tersebut dapat dilaksanakan dengan mudah karena atas itu bersifat sederhana, dalam arti tidak memerlukan peralatan yang sulit pengadaannya, lengkap dalam arti bahwa tes tersebut telah dilengkapi dengan petunjuk mengenai cara mengerjakannya, kunci jawabannya dan pedoman skoring serta penentuan nilainya.²¹

Berdasarkan pengertian hasil belajar di atas, disimpulkan bahwa hasil belajar adalah kemampuan-kemampuan yang dimiliki peserta didik setelah menerima pengalaman belajarnya. Kemampuan-kemampuan tersebut mencakup aspek kognitif, afektif, dan psikomotorik. Hasil belajar dapat dilihat melalui kegiatan evaluasi yang bertujuan untuk mendapatkan data pembuktian yang akan menunjukkan tingkat kemampuan peserta didik dalam mencapai tujuan pembelajaran. Hasil belajar sebagai salah satu indikator pencapaian tujuan pembelajaran di kelas tidak terlepas dari faktor-faktor yang mempengaruhi hasil belajar itu sendiri. Hasil belajar peserta didik

²¹ Anas Sudijono, *Evaluasi Pendidikan* (Jakarta: Rajawali Pers, 2009), h. 93-99.

pada suatu materi pelajaran tertentu dapat menentukan tingkat pemahaman peserta didik terhadap materi yang dipelajarinya dengan melihat hasil belajar yang mereka peroleh.

3. *Faktor-faktor yang Mempengaruhi Hasil Belajar*

Dalam proses pembelajaran terdapat faktor-faktor yang mempengaruhi hasil belajar peserta didik. Faktor-faktor yang mempengaruhi banyak jenisnya, tetapi digolongkan menjadi dua golongan, yaitu faktor internal (faktor yang berasal dari dalam diri) dan faktor eksternal (faktor yang berasal dari luar diri). Di bawah ini dikemukakan faktor-faktor yang mempengaruhi belajar peserta didik.

a. Faktor Internal (Berasal dari dalam diri)

Faktor internal adalah merupakan sebuah dorongan yang berada dalam diri anak sendiri. Faktor inilah yang mendorong peserta didik untuk mencapai sesuatu, apabila dalam dirinya tidak ada dorongan atau motivasi maka anak pun pasti tidak akan pernah berusaha untuk mencapai sesuatu. Pemberian dorongan dan motivasi ini harus selalu diberikan oleh orang-orang yang berada di sekitar peserta didik seperti orang tua dan guru, sehingga peserta didik memiliki semangat untuk terus belajar.²²

Yang termasuk faktor internal adalah

1. Faktor Jasmaniah (Fisiologi)

Faktor jasmaniah (fisiologi) pada umumnya sangat berpengaruh terhadap proses belajar seseorang. Sehat berarti dalam keadaan baik segenap badan beserta bagian-bagiannya atau bebas dari penyakit. Kesehatan adalah suatu keadaan yang sangat berpengaruh terhadap belajar seseorang. Dimana proses belajar seseorang akan terganggu jika kesehatan seseorang terganggu karena anak atau peserta didik akan

²² Nugroho. W, *Belajar Mengatasi Hambatan Belajar* (Jakarta: Prestasi Pustaka, 2007), h. 37.

kurang bersemangat, cepat lelah, ngantuk ataupun ada gangguan-gangguan atau kelainan- kelainan fungsi alat inderanya serta tubuhnya.²³

Oleh karena itu, agar proses belajar berjalan dengan baik, haruslah mengusahakan kesehatan badannya tetap terjamin. Faktor jasmani yang dapat mempengaruhi proses pembelajaran seseorang selain kesehatan adalah masalah bentuk tubuh atau cacat tubuh.

Cacat tubuh adalah sesuatu yang menyebabkan kurang baik, atau kurang sempurna tubuh atau badan, yang dapat berupa buta atau kelainan penglihatan, pincang, dan lain-lain. Seorang anak yang mempunyai cacat, proses belajarnya akan terganggu karena anak tersebut akan merasa minder atau rendah diri dari teman-temannya, takut diejek oleh teman-temannya sehingga anak tersebut akan kehilangan rasa percaya diri untuk belajar.

Dari uraian di atas dapat dipahami bahwa kondisi jasmaniah sangat mempengaruhi proses belajar seseorang, sehingga dari kelancaran pendidikan pada umumnya dan proses pembelajaran pada khususnya, maka kesehatan anak haruslah tetap dijamin. Di samping itu anak-anak yang cacat tubuh hendaklah diberikan pendidikan di lembaga khusus atau diusahakan alat bantu untuk menghindari atau mengurangi pengaruh kecatatannya.

a. Faktor Psikologis

Ada banyak faktor psikologi yang dapat mempengaruhi proses belajar seseorang, tapi di sini penulis mengambil beberapa saja yang ada relevansiya dengan pembahasan skripsi ini, faktor-faktor tersebut adalah :

²³ Slameto, *Belajar dan Faktor-faktor yang Mempengaruhinya* (Cet. IV; Jakarta: Rineka Cipta,2010), h.54.

1. Tingkat Kecerdasan (Intelegensi)

Intelegensi yang sering diartikan sebagai kemampuan, merupakan salah satu karakteristik yang unik dari seseorang. Pembahasan intelegensi sudah banyak dilakukan orang, namun defenisi yang diberikan masih banyak yang berbeda-beda.

Menurut Reber yang dikutip oleh Muhibbin Syah mengemukakan bahwa “Intelegensi pada umumnya dapat diartikan sebagai kemampuan psiko-pisik untuk mereaksi ransangan atau menyesuaikan diri dengan lingkungan dengan cara yang tepat”.²⁴

Menurut Williamh Stern, yang diikuti oleh Ngalim Purwanto mengemukakan intelegensi sebagai kesanggupan untuk menyesuaikan diri kepada kebutuhan baru, dengan menggunakan alat-alat berfikir yang sesuai dengan tujuan.²⁵

Intelegensi adalah kecakapan yang terdiri dari 3 jenis yaitu kecakapan untuk menghadapi dan menyesuaikan ke dalam situasi yang baru dengan cepat dan efektif, mengetahui/menggunakan konsep-konsep yang abstrak secara efektif, mengetahui relasi dan mempelajarinya dengan cepat.²⁶

Dari berbagai definisi di atas dapat dipahami bahwa intelegensi merupakan konsep yang sangat kompleks, yang antara lain tercermin dari kemampuan seseorang untuk berfikir abstrak, menghubungkan berbagai peristiwa atau konsep, memecahkan masalah, beradaptasi dengan lingkungan, atau mencari kemungkinan-kemungkinan baru.

²⁴ Muhibbin Syah, *Psikologi Pendidikan dengan Pendekatan Baru.*, h. 133.

²⁵ Ngalim Purwanto. M, *Psikologi Pendidikan* (Bandung: Remaja Roskarya, 1997), h.52.

²⁶ Slameto, *Belajar dan Faktor-Faktor yang M/empengaruhinya.*, h.56.

Dengan demikian, dapat diberikan pemahaman bahwa intelegensi besar pengaruhnya terhadap proses belajar seseorang. Bila seseorang memiliki intelegensi yang tinggi maka proses belajarnya akan lancar dan sukses dibanding dengan orang yang memiliki intelegensi rendah sehingga ia harus menyelesaikan persoalan yang melebihi potensinya jelas ia tidak mampu dan banyak mengalami kesulitan dalam belajar.

2. Minat

Minat merupakan kecenderungan yang tetap untuk memperhatikan dan mengenang beberapa kegiatan, kegiatan yang diminati seseorang, diperhatikan terus menerus suatu pernyataan yang menunjukkan bahwa anak didik lebih menyukai suatu hal daripada hal lainnya, dapat pula dimanifestasikan melalui partisipasi dalam suatu aktivitas.²⁷

Timbulnya minat belajar disebabkan berbagai hal, antara lain karena keinginan yang kuat untuk menaikkan martabat atau memperoleh belajar yang besar cenderung menghasilkan prestasi yang rendah.²⁸

Dalam konteks itulah yang diyakini bahwa minat besar pengaruhnya terhadap belajar, karena bila seseorang mempelajari sesuatu yang tidak sesuai dengan minatnya, maka ia tidak akan belajar sebaik-baiknya, karena tidak daya tarik baginya, sehingga ia malas untuk belajar dan pada akhirnya dapat berpengaruh terhadap prestasinya di sekolah.

3. Motivasi

²⁷ Slameto, *Belajar dan Faktor-Faktor yang Mempengaruhinya.*, h. 57.

²⁸ Dalyono, *Psikologi pendidikan* (Jakarta: Rineka Cipta, 2009), h. 112.

Motivasi adalah kondisi psikologis mendorong seseorang untuk melakukan sesuatu. Jadi motivasi untuk belajar adalah kondisi psikologis yang mendorong seseorang untuk belajar. Penemuan-penemuan penelitian menunjukkan bahwa hasil belajar dalam proses pendidikan pada umumnya meningkat jika motivasi untuk belajar sangat tinggi.²⁹

Dengan demikian, motivasi merupakan salah satu faktor yang dapat menentukan kesuksesan seseorang dalam proses pembelajaran. Seseorang yang besar motivasinya akan giat berusaha, tampak gigih tidak mudah menyerah, sebaliknya mereka yang motivasinya rendah, tampak acuh tak acuh, mudah putus asa, perhatiannya tidak setuju pada pelajaran, sehingga dapat mengalami kesulitan dalam belajar yang dapat berakibat fatal bagi dirinya sendiri dalam artian prestasinya akan semakin menurun.

b. Faktor Eksternal (Berasal dari luar diri)

Menurut Slameto terdapat beberapa faktor eksternal yang berpengaruh terhadap proses belajar peserta didik diantaranya adalah faktor keluarga, faktor sekolah dan faktor masyarakat. Uraian berikut membahas ketiga faktor tersebut.

1. Faktor Keluarga

Keluarga merupakan pusat pendidikan yang utama dan pertama, karena dalam keluarga inilah anak pertama-tama mendapat didikan dan bimbingan, sehingga pendidikan yang paling banyak diterima oleh anak adalah dalam keluarga. Oleh karena itu, jika orang tua tidak memperhatikan pendidikan anaknya seperti tidak mengatur waktu belajar, tidak melengkapi alat belajarnya dan tidak memperhatikan apakah anaknya belajar atau tidak, semuanya ini sangat berpengaruh pada semangat

²⁹ Bahri Syaeful Djamarah dan Aswan Zain, *Strategi Belajar Mengajar* ., h. 112.

belajar anaknya, sehingga bisa jadi anaknya tersebut malas dan tidak memiliki semangat untuk belajar. Selain hal tersebut, suasana rumah dan keadaan ekonomi keluarga juga turut mempengaruhi belajar peserta didik.³⁰

Dengan demikian keluarga merupakan salah satu faktor yang sangat berpengaruh terhadap hasil belajar peserta didik. Oleh karena itu, orang tua harus memperlihatkan kebiasaan-kebiasaan yang positif kepada anak untuk dapat diteladani, dan sebisa mungkin orang tua memperhatikan anak selama belajar baik secara langsung maupun tidak langsung, serta memberikan arahan-arahan agar tercapai hasil belajar yang diharapkan.

2. Faktor Sekolah

Keadaan sekolah tempat belajar turut mempengaruhi minat seseorang untuk belajar. Kualitas guru, metode mengajarnya, kesesuaian kurikulum dengan kemampuan anak, keadaan perlengkapan di sekolah, keadaan ruangan, jumlah peserta didik di kelas serta model pembelajaran yang diterapkan guru di sekolah, semuanya itu turut mempengaruhi keberhasilan belajar anak.³¹

Sebagai contoh, apabila suatu sekolah kurang memperhatikan tata tertib yang telah dibuat oleh sekolah itu sendiri, maka peserta didiknya akan berbuat semuanya sehingga bisa saja mereka tidak mau belajar dengan sungguh-sungguh di sekolah maupun, yang dapat berpengaruh terhadap hasil belajarnya.

Selain itu, juga dapat berasal dari guru, mata pelajaran, dan metode yang diterapkan. Faktor guru banyak menjadi penyebab kegagalan belajar peserta didik, yaitu menyangkut kepribadian guru, kemampuan mengajarnya, karena kebanyakan

³⁰ Slameto, *Belajar dan Faktor-Faktor yang Mempengaruhinya.*, h. 60.

³¹ Slameto, *Belajar dan Faktor-Faktor yang Mempengaruhinya.*, h. 61.

anak memusatkan perhatiannya kepada yang diminati, sehingga mengakibatkan nilai yang diperolehnya tidak sesuai dengan diharapkan. Oleh karena itu menjadi tugas guru untuk membimbing peserta didik dalam belajar.

3. Faktor Masyarakat

Masyarakat merupakan faktor eksternal yang juga dapat mempengaruhi proses belajar seseorang. Pengaruh itu dapat terjadi karena keberadaan anak dalam masyarakat. Bila sekitar tempat tinggal, keadaan masyarakatnya terdiri dari orang-orang yang berpendidikan, terutama anak-anaknya rata-rata berpendidikan tinggi dan moralnya baik, hal tersebut akan mendorong anak untuk lebih giat belajar. Akan tetapi sebaliknya, bila tinggal di lingkungan banyak anak-anak yang nakal, tidak berpendidikan dan banyak pengangguran maka hal tersebut akan membawa pengaruh terhadap semangat peserta didik untuk belajar. Selain teman bergaul, juga kegiatan dalam masyarakat, bentuk kehidupan masyarakat juga sangat berpengaruh terhadap minat belajar peserta didik. Oleh karena itu, perlunya untuk mengusahakan lingkungan baik agar dapat memberikan pengaruh yang positif terhadap anak atau peserta didik sehingga ia dapat belajar dengan sebaik-baiknya.³²

Dengan demikian masyarakat sangat berpengaruh terhadap hasil belajar anak, karena anak tidak lepas dari kehidupan masyarakat, bahkan pengaruh masyarakat sangat sulit untuk dikendalikan.

Sebagai seorang tenaga pengajar, aktivitas kegiatannya tidak terlepas dari proses pengajaran. Sementara proses pengajaran merupakan suatu proses yang sistematis, yang tiap komponennya sangat menentukan keberhasilan belajar peserta

³²Slameto, *Belajar dan Faktor-Faktor yang Mempengaruhinya.*, h. 62.

didik. Sebagai suatu sistem, proses belajar itu saling berkaitan dan bekerja sama untuk mencapai tujuan yang ingin dicapainya.

4. Manfaat Hasil Belajar

Aspek Penilaian terdiri dari aspek kognitif, afektif, dan psikomotorik, masing-masing ranah terdiri dari sejumlah aspek yang saling berkaitan. Alat penilaian untuk ranah tersebut mempunyai karakteristik tersendiri sebab setiap ranah berbeda dalam cakupan dan hakikat yang terkandung di dalamnya.

Tujuan atau fungsi penilaian, dengan mengetahui makna penilaian ditinjau dari berbagai segi dalam system pendidikan, maka dari itu terdapat tujuan dan fungsi penilaian, yaitu

1. Penilaian berfungsi selektif, dengan cara penilaian guru mempunyai cara untuk mengadakan seleksi atau penilaian terhadap peserta didiknya. Penilaian itu sendiri mempunyai tujuan untuk memilih peserta didik yang dapat diterima di sekolah tertentu, untuk memilih peserta didik yang dapat naik kelas atau tingkat berikutnya, untuk melihat peserta didik yang pantas mendapatkan beasiswa, dan untuk memilih peserta didik yang sudah berhak meninggalkan sekolah dan sebagainya.
2. Penilaian berfungsi diagnostik, apabila alat yang digunakan dalam penilaian cukup memenuhi persyaratan maka dengan melihat hasilnya, pendidik akan mengetahui kelemahan peserta didik dan diketahui pula penyebabnya, jadi dengan mengadakan penilaian, sebenarnya gurumelakukan diagnosik kepada peserta didik tentang kebaikan dankelemahannya, dengan diketahuinya sebab-sebab kelemahan ini, akan lebih mudah mencari cara untuk mengatasinya.

3. Penilaian berfungsi sebagai penempatan, system baru yang kini banyak dipopulerkan dengan cara belajar sendiri. Belajar sendiri dapat dilakukan dengan cara mempelajari sebuah paket belajar, baik itu berbentuk modul maupun paket belajar yang lain.³³

Penilaian berfungsi sebagai pengukur keberhasilan, penilaian ini dimaksudkan untuk mengetahui sejauh mana sesuatu program berhasil diterapkan atau dilaksanakan dalam hal ini proses pembelajaran.

B. Metode Pembelajaran SQ3R (*Survey, Question, Read, Recite, and Review*)

Kiat yang dirancang secara spesifik untuk memahami isi teks itu disebut metode SQ3R dikembangkan oleh Francis P. Robinson (1972) di Universitas Negeri Ohio Amerika Serikat. Metode tersebut bersifat praktis dan dapat diaplikasikan dalam berbagai pendekatan belajar untuk semua pelajaran.³⁴

Metode SQ3R (*Survey, Question, Read, Recite, Review*) adalah strategi membaca buku teks dimulai dengan *survey* mencari buku-buku yang berkaitan dengan materi ajar, *question* yang diarahkan untuk membaca (*read*) kritis yaitu tidak sekedar membaca tapi menemukan jawaban dari pertanyaan peneliti maupun memperkirakan jawaban pertanyaan yang mungkin ditanyakan teman, sedangkan *recite* dan *review* adalah penegasan dan pembahasan ulang agar apa yang didapat tidak mudah lupa.³⁵

³³ Suharsimi Arikunto, *Prosedur Penelitian Suatu Pendekatan Praktik*, (Cet. XIII; Jakarta: PT Rineka Cipta, 2009), h. 18-19.

³⁴ Muhibin Syah, *Psikologi Pendidikan*, (Cet. 13; Jakarta: PT Remaja Rajawali Press, 2013), h. 132.

³⁵ Syaiful Sagala, *Konsep dan Makna Pembelajaran*, (Bandung: CV Alfabeta, 2003), h. 56.

Cara yang efektif dalam melaksanakan *recite* dan *review* adalah dengan mempresentasikan atau menerangkan ke orang lain dengan menggunakan kata-kata sendiri atau cara tersendiri.

SQ3R (*Survey, Question, Read, Recite, Review*) memberikan metode yang diawali dengan membangun gambaran umum tentang bahan yang dipelajari, menumbuhkan pertanyaan dari judul/subjudul suatu bab dan dilanjutkan dengan membaca untuk mencari jawaban dari pertanyaan. Lima tahap atau langkah dalam penerapan metode SQ3R (*Survey, Question, Read, Recite, Review*) yaitu :

1. *Survey* atau meninjau

Dengan melakukan peninjauan dapat dikumpulkan informasi yang diperlukan untuk memfokuskan perhatian saat membaca. Peninjauan untuk satu bab memerlukan waktu 5-10 menit.

2. *Question* atau bertanya

Pada pembahasan ini peserta didik diharapkan mampu membuat pertanyaan berkaitan materi yang dipelajari.

3. *Read* atau membaca

Dengan membaca, dimulai dengan mengisi informasi ke dalam kerangka pemikiran bab yang kita buat pada proses *survey*. Membaca suatu subbab dengan tuntas jangan pindah ke subbab lain sebelum menyelesaikannya. Pada saat membaca, terlebih dahulu mulai mencari jawaban pertanyaan yang sudah diberikan peneliti maupun pertanyaan yang telah dibuat pada *question*. Menuliskan jawaban yang peroleh dengan kata-kata sendiri di kertas.

4. *Recite* atau menuturkan

Pada umumnya membaca cenderung cepat sekali lupa dengan bahan yang telah dibaca. Dengan melakukan proses *recite* ini kita bisa melatih pikiran untuk berkonsentrasi dan mengingat bahan yang dibaca. Proses ini dilakukan setelah kita menyelesaikan suatu subbab. Cara melakukan *recite* adalah dengan melihat pertanyaan-pertanyaan yang tersedia.

5. *Review* atau mengulang

Review membantu untuk menyempurnakan kerangka pemikiran dalam suatu bab dan membangun daya ingat untuk bahan pada bab tersebut. Proses ini dapat dilakukan dengan membaca ulang seluruh subbab, melengkapi catatan atau berdiskusi dengan teman. Cara *review* yang efektif adalah dengan menjelaskan kepada orang lain atau dengan presentasi di depan kelas.

C. Metode Pembelajaran SQ4R (*Survey, Question, Read, Reflect, Ricite, and Review*)

Salah satu studi yang paling terkenal untuk membantu siswa memahami dan mengingat apa yang mereka baca ialah suatu prosedur yang disebut PQ4R atau SQ4R yang didasarkan pada versi sebelumnya yang dikenal sebagai SQ3R, yang dikembangkan oleh F.P. Robinson (1961). Akronim tersebut adalah singkatan dari dari *Survey* (meninjau), *question* (tanyakan), *read* (baca), *reflect* (renungkan), *recite* (mengungkap kembali) dan *review* (kaji ulang).³⁶

³⁶ Robert E. Slavin, *Psikologi Pendidikan Teori dan Praktik*, (Jakarta: Indeks, 2010), h.256.

Teknik ini, demikian menurut Anderson, pada hakikatnya merupakan penimbul pertanyaan dan Tanya jawab yang dapat mendorong pembaca teks melakukan pengolahan materi secara lebih mendalam dan luas.³⁷

Metode pembelajaran SQ4R merupakan pengembangan dari metode SQ3R yaitu dengan menambahkan unsur “*reflect*”. Metode pembelajaran SQ4R merupakan cara membaca yang dapat mengembangkan metakognitif siswa, yaitu dengan menugaskan siswa untuk membaca bahan belajar secara seksama dan cermat.

Langkah-langkah dari metode pembelajaran SQ4R yaitu sebagai berikut:

1. *Survey*

Bab yang akan dipelajari hendaknya disurvey terlebih dahulu untuk menentukan topic umum yang terdapat didalamnya. Kemudian, subbab-subbab yang ada dalam bab tersebut hendaknya diidentifikasi sebagai unit-unit yang akan dibaca.

2. *Question*

Pertanyaan-pertanyaan yang relevan dengan subbab hendaknya disusun misalnya dengan cara menggunakan judul subbab yang bersangkutan ke dalam bentuk kalimat bertanya.

3. *Read*

Isi subbab *hendaknya* dibaca secara cermat sambil mencoba mencari jawaban untuk pertanyaan-pertanyaan yang telah disusun tadi.

4. *Reflect*

³⁷ Muhibbin Syah, *Psikologi Belajar*, (Cet.13, Jakarta: Rajawali Press, 2013), h. 144.

Selama membaca, isi subbab hendaknya dikenang secara mendalam (dipikirkan) seraya berusaha memahami isi dan menangkap contoh-contoh serta menghubungkannya dengan pengetahuan yang sudah dimiliki sebelumnya.

5. *Recite*

Informasi yang terdapat di dalamnya hendaknya di ingat-ingat, lalu semua pertanyaan dan jawaban yang diperoleh dijawab. Apabila ada yang sulit diingat dan menyebabkan kesalahan jawaban itu hendaknya dibaca lagi.

6. *Review*

Menanamkan materi tersebut ke dalam memori sambil mengingat ingat intisari-intisarisinya. Kemudian menjawab sekali lagi seluruh pertanyaan yang berhubungan dengan sebbab-subbab dari bab tersebut.³⁸

Agar nantinya peserta didik dapat memahaminya dengan baik, Cara *recite* dan *review* yang efektif adalah dengan menjelaskan kepada orang lain atau dengan presentasi di depan kelas. Selanjutnya untuk mempelajari teks-teks yang diakhiri dengan rangkuman-rangkuman.

Allah berfirman dalam *Q.S Al-Alaq/ 1-5* :

أَقْرَأْ بِاسْمِ رَبِّكَ الَّذِي خَلَقَ ۝ خَلَقَ الْإِنْسَانَ مِنْ عَلَقٍ ۝ أَقْرَأْ وَرَبُّكَ الْأَكْرَمُ ۝ الَّذِي عَلَّمَ بِالْقَلَمِ ۝ عَلَّمَ الْإِنْسَانَ مَا لَمْ يَعْلَمْ ۝

Terjemahnya :

(1) bacalah dengan (menyebut) nama Tuhanmu yang Menciptakan, (2) Dia telah menciptakan manusia dari segumpal darah. (3) Bacalah, dan Tuhanmulah yang Maha

³⁸ Muhibbin Syah, *Psikologi Belajar*, h.144.

pemurah, (4) yang mengajar (manusia) dengan perantaran kalam, (5) Dia mengajar kepada manusia apa yang tidak diketahuinya.³⁹

Ayat-ayat ini menegaskan bahwa Allahlah yang telah menciptakan alam semesta ini dan bahwa sudah seharusnya penciptaan ini tidak dinisbahkan kepada selainnya sebagaimana ditunjukkan oleh ayat pertama dari surah ini. Dan bahwa penciptaan manusia, makhluk hidup yang mampu berbicara, dari sesuatu yang tidak ada kehidupan hidup dan mampu berbicara, tidak berbentuk dan tidak berupa, lalu makhluk ini diajarinya sebaik-baik ilmu, yakni cara menulis, dan dikarunianya pengetahuan, sementara ia sebelumnya tidak berpengetahuan sedikitpun. sehingga segala sesuatu yang dipunya manusia adalah dari Dia serta merupakan bagian dari anugerahnya.⁴⁰

D. Perangkat Pembelajaran

Kegiatan pembelajaran menjadi poin penting untuk mengubah dan mendewasakan kompetensi yang dimiliki peserta didik. Untuk mencapai hal tersebut seorang guru harus menyiapkan instrumen pembelajaran berupa silabus dan RPP yang berfungsi sebagai dasar pembelajaran, arah dan alat kontrol pembelajaran.⁴¹

1. Silabus

Silabus dapat didefinisikan sebagai “garis besar, ringkasan, ikhtisar, atau pokok-pokok isi atau materi pelajaran”. Istilah silabus digunakan untuk menyebut suatu produk pengembangan kurikulum berupa penjabaran lebih lanjut dari standar kompetensi dan kompetensi dasar yang ingin dicapai, dan

³⁹ Departemen Agama R.I., *Al-Qur`an dan Terjemahnya* (dalam berbagai edisi).

⁴⁰ Muhammad `Abduh, *Tafsir Juz`Amma*, (Cet. IV, Bandung: Mizan, 1999), h.252.

⁴¹ Muh Yahdi, *Pembelajaran Micro Teaching.* (Makassar: Alauddin University Press: 2013) h.86.

pokok-pokok serta uraian materi yang perlu dipelajari siswa dalam rangka pencapaian standar kompetensi dan kompetensi dasar.⁴²

2. RPP (Rencana Pelaksanaan Pembelajaran)

Rencana pelaksanaan pembelajaran (RPP) adalah rencana yang menggambarkan prosedur dan pengorganisasian pembelajaran untuk mencapai satu kompetensi dasar yang ditetapkan dalam Standar Isi dan dijabarkan dalam silabus.⁴³

Rencana pelaksanaan pembelajaran (RPP) adalah rancangan pembelajaran mata pelajaran per unit yang akan diterapkan guru dalam pembelajaran di kelas. Berdasarkan RPP inilah seorang guru diharapkan bisa menerapkan pembelajaran secara terprogram.⁴⁴

Rencana Pelaksanaan Pembelajaran(RPP) merupakan penjabaran silabus ke dalam unit-unit atau satuan kegiatan pembelajaran untuk dilaksanakan di kelas.

3. Penetapan kriteria ketuntasan minimal (KKM)

Ali, Sidin dan Khaeruddin kriteria ketuntasan minimal adalah kriteria ketuntasan belajar (KKB) yang ditentukan oleh satuan pendidikan yang merupakan batas ambang kompetensi dan ditetapkan oleh sekolah pada awal tahun pelajaran. Kriteria ketuntasan minimal dapat digunakan sekurang-kurangnya sebagai:

⁴² Muhammad Tawil, *Buku Ajar Pengembangan Kurikulum Fisika*, (Makassar; UIN Press: 2012) h.23.

⁴³ Muhammad Tawil, *Buku Ajar Pengembangan Kurikulum Fisika*.h.81.

⁴⁴ Masnur Muslich,. *KTSP (Kurikulum Tingkat Satuan Pendidikan) Dasar Pemahaman dan Pengembangan*. (Jakarta; Bumi Aksara: 2007) h.45.

- a. Acuan bagi pendidik dalam menilai kompetensi peserta didik sesuai SK-KD mata pelajaran yang diikuti.
- b. Acuan bagi peserta didik dalam menyiapkan diri mengikuti penilaian mata pelajaran.
- c. Merupakan target satuan pendidikan dalam pencapaian kompetensi tiap mata pelajaran.
- d. Kontrak pedagogik antara pendidik dengan peserta didik dan satuan pendidikan dengan masyarakat.
- e. Gambar kebermutuan suatu sekolah.

Menurut Susanto ketuntasan belajar adalah kriteria dan mekanisme penetapan ketuntasan minimal per mata pelajaran yang ditetapkan oleh sekolah dengan mempertimbangkan hal-hal berikut :

- a. Sekolah harus menetapkan kriteria ketuntasan minimal (KKM) per mata pelajaran Ketuntasan belajar ideal untuk setiap indikator h 0-100 % dengan batas kriteria ideal minimum 75 %.
- b. Mempertimbangkan kemampuan rata-rata siswa, kompleksitas, dan sumber daya pendukung.
- c. Sekolah dapat menetapkan KKM dibawah batas kriteria ideal, tetapi secara bertahap harus dapat mencapai kriteria ketuntasan ideal.

E. Pokok Bahasan Indera Pendengaran

Allah berfirman dalam *Q.S Al-sajadah/ 7-9* :

الَّذِي أَحْسَنَ كُلَّ شَيْءٍ خَلَقَهُ ۖ وَبَدَأَ خَلْقَ الْإِنسَانِ مِن طِينٍ ﴿٧﴾ ثُمَّ جَعَلَ نَسْلَهُ مِن سُلَالَةٍ مِّن مَّاءٍ مَّهِينٍ ﴿٨﴾ ثُمَّ سَوَّاهُ وَنَفَخَ فِيهِ مِن رُّوحِهِ ۗ وَجَعَلَ لَكُمُ السَّمْعَ وَالْأَبْصَارَ وَالْأَفْئِدَةَ

قَلِيلًا مَّا تَشْكُرُونَ ﴿٦٦﴾

Terjemahnya

(7) yang membuat segala sesuatu yang Dia ciptakan sebaik-baiknya dan yang memulai penciptaan manusia dari tanah., (8) kemudian Dia menjadikan keturunannya dari saripati air yang hina., (9) kemudian Dia menyempurnakan dan meniupkan ke dalamnya roh (ciptaan)-Nya dan Dia menjadikan bagi kamu pendengaran, penglihatan dan hati; (tetapi) kamu sedikit sekali bersyukur.⁴⁵

1. Struktur Indera Pendengaran

Indera pendengaran Sangat penting untuk perkembangan normal dan pemeliharaan bicara, dan kemampuan berkomunikasi dengan orang lain melalui bicara tergantung pada kemampuan mendengar. Telinga adalah alat indra yang memiliki fungsi untuk mendengar suara yang ada di sekitar kita sehingga kita dapat mengetahui / mengidentifikasi apa yang terjadi di sekitar kita tanpa harus melihatnya dengan mata kepala kita sendiri. Telinga merupakan salah satu organ yang dapat mendeteksi suara dari luar.

Mendengar adalah kemampuan untuk mendeteksi vibrasi mekanis (getaran) yang disebut suara. Dalam keadaan biasa, getaran dapat mencapai indera pendengaran yaitu telinga melalui udara.⁴⁶

Didalam telinga, gelombang suara akan diubah menjadi getaran yang selanjutnya diterima oleh fonoreseptor. Secara struktural, telinga manusia terbagi menjadi tiga bagian, meliputi telinga bagian luar, telinga bagian tengah, dan

⁴⁵ Departemen Agama R.I., *Al-Qur'an dan Terjemahnya* (dalam berbagai edisi).

⁴⁶ Kementerian Pendidikan dan Kebudayaan Republik Indonesia, *Ilmu Pengetahuan Alam untuk SMP/MTS Kelas VIII*, (Jakarta: Kementerian Pendidikan dan Kebudayaan, 2014), h. 66.

telinga bagian dalam. Berikut ini disampaikan struktur, fungsi pada telinga.

a. Telinga Bagian Luar

Terdiri atas daun telinga, liang telinga, dan gendang telinga (membran timpani). Daun telinga berfungsi menangkap gelombang/getaran suara supaya dapat masuk ke dalam telinga. Selanjutnya getaran suara disalurkan menuju saluran atau liang telinga (saluran auditori). Dari liang telinga, getaran suara akan ditangkap oleh gendang telinga atau membran timpani. Adanya membran timpani membuat getaran suara tersebut mengalami vibrasi (getaran).

b. Telinga Bagian tengah

Telinga tersusun atas tiga tulang kecil (osikula) yakni tulang martil (*malleus*), tulang landasan (*incus*), dan tulang sanggurdi (*stapes*). Secara berurutan getaran akan melewati tulang tersebut. Kemudian getaran masuk ke saluran eustachius, rongga telinga bagian tengah ini dihubungkan dengan rongga mulut. Pembuluh ini berperan dalam menjaga keseimbangan tekanan udara antara telinga luar dan telinga bagian dalam.

c. Telinga bagian dalam

Di bagian dalam telinga bagian dalam, telinga manusia terdiri atas labirin tulang dan labirin selaput. Labirin tulang tersusun atas beberapa bagian, yaitu serambi (*vestibulum*), saluran setengah lingkaran (kanal semisirkularis) dan rumah siput (*koklea*). Koklea terbagi menjadi dua ruangan, yakni bagian atas terdapat saluran vestibulum dan saluran koklea. Diantara saluran ini dipisahkan oleh saluran berukuran kecil yang dinamakan saluran timpani. Koklea terdiri dengan cairan endolimfa selain berisi cairan, selaput dasar saluran koklea (membran basilier) terdapat organ korti yang mengandung sel-sel rambut.

Adanya organ korti menjadikan getaran dapat direspons oleh saraf auditori dan selanjutnya dikirim menuju sistem saraf pusat (otak) dalam bentuk impuls saraf.⁴⁷

2. Mekanisme Indera Pendengaran

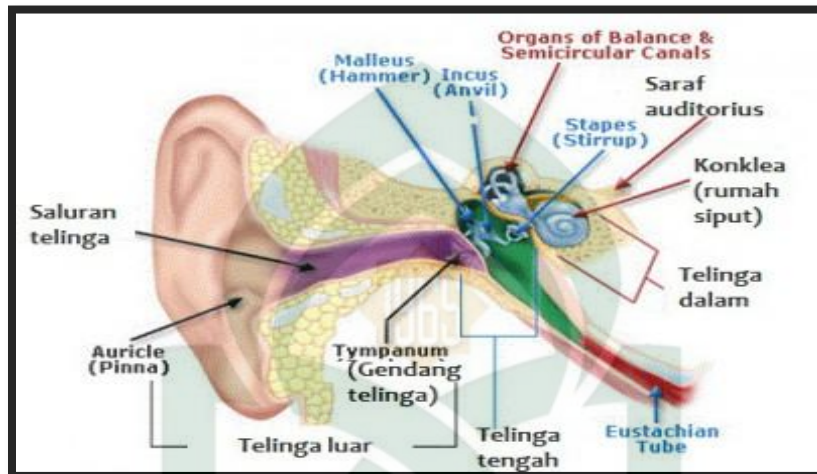
Proses mendengar ditimbulkan oleh getaran atmosfer yang dikenal sebagai gelombang suara yang kecepatan dan volumenya berbeda-beda. Gelombang suara bergerak melalui rongga telinga luar yang menyebabkan membrane timpani bergetar. Getaran-getaran tersebut diteruskan menuju inkus dan stapes dan maleus yang terkait pada membrane itu. Karena getaran yang timbul pada tulang itu sendiri, maka tulang akan memperbesar getaran yang kemudian disalurkan melalui fenestra vestibuler menuju perilymfe. Getaran perilymfe dialihkan melalui membrane menuju endolimfe dalam saluran koklea, dan rangsangan mencapai ujung-ujung akhir saraf dalam organ corti untuk kemudian menuju otak oleh nervus auditori.⁴⁸

Berdasarkan frekuensinya, bunyi dibagi menjadi tiga yaitu infrasonic memiliki frekuensi kurang dari 20 Hz (jangkrik, dan anjing), audiosonik memiliki frekuensi 20-20.000 Hz (manusia), dan ultrasonic memiliki frekuensi 20.000 Hz (kelelawar, lumba-lumba, dan anjing). Pada sistem pendengaran, telinga akan mengubah energy gelombang menjadi impuls saraf yang diterjemahkan oleh otak sebagai suara. Music, pembicaraan, atau bunyi berisik di lingkungan sekitar dapat didengar dengan adanya reseptor sensorik yang merupakan sel-sel rambut, suatu

⁴⁷ Sumiati, *Modul Biologi 2 untuk SMA*, h. 73

⁴⁸ Evelyn C. Pearce, *Anatomi dan Fisiologi Untuk Paramedis*, (Cet. III; Jakarta: Gramedia Pustaka Utama, 2008), h.329.

fonoreseptor. Fonoreseptor merupakan reseptor penerima bunyi atau suara yang ada di organ telinga, yang akan menghantarkan impuls ke otak.⁴⁹



3. Gangguan atau Kelainan pada pada Telinga

Indera pendengara dapat mengalami gangguan atau kelaianan yang disebut tuli. Menurut asal penyebabnya, penyakit tuli terdiri atas dua macam yakni tuli konduksi dan tuli saraf. Tuli konduksi terjadi karena :

- a. Penyumbatan saluran telinga oleh minyak serumen
- b. Penebalan atau pecahnya membrane timpani.
- c. Pengapuran pada tulang pendengaran,
- d. Kekeuatan hubungan stapes pada tingkap oval.

Sedangkan tuli saraf, yakni gangguan yang terjadi karena organ Corti rusak. Orang yang mengalami tuli saraf badannya sudah lanjut usia. Gangguan pendengaran lainnya antara lain :

⁴⁹ Kementerian Pendidikan dan Kebudayaan Republik Indonesia, *Ilmu Pengetahuan Alam untuk SMP/MTS Kelas VIII*, (Jakarta: Kementerian Pendidikan dan Kebudayaan, 2014), h. 67.

a. Radang telinga (otitis media)

Penyakit ini disebabkan karena virus atau bakteri dan sering menyerang anak-anak. Gejalanya adalah sakit pada telinga, demam, dan pendengaran berkurang. Telinga akan mengeluarkan nanah dan kelainan ini dapat memecahkan gendang telinga.

b. Labirinitis

Merupakan gangguan pada labirin dalam telinga. Penyakit ini disebabkan oleh infeksi, gegar otak, dan alergi. Gejalanya antara lain telinga berdengung, mual, muntah, vertigo, dan berkurang pendengaran.

c. Mabuk perjalanan

Dalam perjalanan laut, diudara maupun darat kadang-kadang terjadi rasa mual, pusing, dan muntah-muntah. Orang mengatakan ini adalah mabuk perjalanan. Hal ini terjadi karena gangguan pada fungsi keseimbangan (vestibulum) yang terjadi karena gerakan atau getaran kendaraan.⁵⁰

⁵⁰ Sumiati, *Modul Biologi 2 untuk SMA Semester Genap*, h. 75

BAB III

METODOLOGI PENELITIAN

A. Jenis dan Lokasi Penelitian

1. Jenis Penelitian

Adapun jenis penelitian yang digunakan adalah *Quasi Eksperimental Design* berfungsi untuk mengetahui pengaruh percobaan/perlakuan terhadap karakteristik subjek yang diinginkan oleh peneliti. Penelitian kuasi eksperimen dipilih apabila peneliti ingin menerapkan suatu tindakan atau perlakuan.⁵¹

Desain ini mempunyai kelompok kontrol, akan tetapi tidak dapat berfungsi sepenuhnya untuk mengontrol variabel-variabel luar yang mempengaruhi pelaksanaan eksperimen.⁵²

Penggunaan desain ini dimaksudkan untuk mengungkapkan hubungan sebab akibat dengan cara melibatkan kelompok control disamping kelompok eksperimental. Namun pemilihan kedua kelompok ini tidak dilakukan dengan menggunakan teknik acak.⁵³

Pelaksanaan Penelitian *Quasi Eksperimental Design* yaitu kelompok penelitian dibagi menjadi dua kelompok, yaitu kelompok pertama sebagai kelas kontrol adalah yang belajar dengan menggunakan metode pembelajaran *SQ3R* (*Survey, Question, Read, Ricite, and Review*) dan kelompok yang kedua sebagai kelas eksperimen menggunakan metode pembelajaran *SQ4R* (*Survey, Question, Read, Reflect, Ricite, and Review*), yang bertujuan untuk mengungkapkan

⁵¹ Endang Mulyatingsih, *Metode Penelitian Terapan Bidang Pendidikan*, (Cet I, Bandung: Alfabeta, 2012), h.85-86.

⁵² Sitti Mania, *Metodologi Penelitian Pendidikan dan Sosial* (Makassar: Alauddin Press, 2013), h.67.

⁵³ Khalifah Mustami, *Metodologi Penelitian Pendidikan*, (Cet. I, Yogyakarta: CV. Arti Bumi Intaran, 2015), h.86.

perbandingan hasil belajar biologi pada pokok bahasan Indra Pendengaran di kelas VIII SMP Negeri 1 Pallangga.

2. Lokasi Penelitian

Lokasi penelitian adalah SMP Negeri 1 Pallangga Kabupaten Gowa.

B. Variabel dan Desain Penelitian

1. Variabel Penelitian

Secara teoritis variabel dapat didefinisikan sebagai atribut seseorang, atau obyek, yang mempunyai “variasi” antar satu orang dengan orang lain atau satu obyek dengan obyek yang lain. Sedangkan menurut Karlinger menyatakan bahwa variabel adalah konstruk (*constructs*) atau sifat yang akan dipelajari.⁵⁴

Berdasarkan pengertian di atas, maka dapat disimpulkan bahwa variabel penelitian adalah suatu atribut atau sifat atau nilai dari orang, obyek atau kegiatan yang mempunyai variasi tertentu yang diharapkan oleh peneliti untuk dipelajari dan kemudian ditarik kesimpulannya.

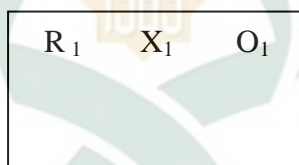
Penelitian ini terdapat dua variabel yaitu, variabel bebas dan variabel terikat. Variabel bebas atau variabel independen merupakan variabel yang mempengaruhi atau yang menjadi sebab perubahannya tentu timbulnya variabel independen (terikat). Seperti yang disebutkan di atas, bahwa dalam penelitian ini terdapat dua variabel bebas yaitu metode *SQ3R* (*Survey, Question, Read, Ricite, and Review*) dan *SQ4R* (*Survey, Question, Read, Reflect, Ricite, and Review*).

Variabel terikat atau variabel dependen merupakan variabel yang dipengaruhi atau yang menjadi akibat, karena adanya variabel bebas. Dalam penelitian ini yang menjadi variabel terikatnya adalah hasil belajar biologi peserta didik kelas VIII SMP Negeri 1 Pallangga Kab. Gowa.

2. Desain Penelitian

⁵⁴ Sugiyono, *Metode Penelitian Pendidikan Pendekatan Kuantitatif, Kualitatif, dan R&D.*, h. 60.

Adapun desain yang digunakan dalam penelitian ini adalah *Posttest- Only Control Design*. Kelompok pertama menggunakan perlakuan (X_1) dengan metode *SQ3R* (*Survey, Question, Read, Ricite, and Review*) dan kelompok yang lain atau kelompok kedua menggunakan perlakuan yang berbeda (X_2) yaitu dengan metode *SQ4R* (*Survey, Question, Read, Reflect, Ricite, and Review*). Pengaruh adanya perlakuan (*treatment*) adalah hasil dari posttest (O). Desain ini digambarkan sebagai berikut :



Keterangan :

R_1 : Kelompok kontrol

R_2 : Kelompok eksperimen

X_1 : Perlakuan dengan metode *SQ3R*

X_2 : Perlakuan dengan metode *SQ4R*

O_1 : Hasil dari perlakuan dengan menggunakan metode *SQ3R*

O_2 : Hasil dari perlakuan dengan menggunakan metode *SQ4R*

C. *Populasi dan Sampel Penelitian*

1. Populasi

Untuk lebih memudahkan terarahnya pelaksanaan penelitian ini maka peneliti terlebih dahulu menentukan populasi. Populasi adalah keseluruhan objek penelitian.⁵⁵ Populasi adalah wilayah generalisasi yang terdiri atas objek/subjek

⁵⁵ Suharsimi Arikunto, *Manajemen Penelitian* (Cet, XI; Jakarta: PT. Rineka Cipta, 2010), h.30.

yang menjadi kualitas dan karakteristik tertentu yang ditetapkan oleh peneliti untuk dipelajari dan kemudian ditarik kesimpulannya.⁵⁶

Adapun populasi target dalam penelitian ini adalah seluruh peserta didik SMP Negeri 1 Pallangga Kab. Gowa yang terdiri 7 kelas dengan jumlah 325 peserta didik. Sedangkan populasi terjangkau penelitian ini adalah seluruh peserta didik kelas VIII SMP Negeri 1 Pallangga Kab. Gowa yang terdiri 2 kelas dengan jumlah 80 peserta didik

2. Sampel

Sampel adalah bagian dari jumlah dan karakteristik yang dimiliki populasi.⁵⁷ Untuk menentukan sampel yang akan digunakan dalam penelitian, terdapat berbagai teknik sampling diantaranya *probability sampling*, *non probability sampling*.⁵⁸ *probability sampling* adalah teknik pengambilan sampel yang memberi peluang yang sama bagi semua populasi untuk dipilih menjadi sampel. Teknik ini meliputi, *simple random sampling*, *Proportionate stratified random sampling*, *disproportionate stratified random sampling*, *cluster sampling*. Sedangkan *nonprobability sampling* adalah teknik pengambilan sampel yang tidak memberi peluang atau kesempatan bagi setiap populasi untuk dipilih menjadi sampel. Teknik sampel ini meliputi, *sampling sistematis*, *kuota aksidental*, *purposive*, *jenuh*, *snowball*.⁵⁹

Teknik pengambilan sampel yang digunakan *Sampling purposive* yaitu teknik penentuan sampel dengan pertimbangan tertentu. Dengan kata lain unit

⁵⁶ Sugiyono, *Metode Penelitian Pendidikan Pendekatan Kuantitatif, Kualitatif, dan R&D.*, h. 117.

⁵⁷ Sugiyono, *Metode Penelitian Pendidikan Pendekatan Kuantitatif, Kualitatif, dan R&D.*, h. 118.

⁵⁸ Tukiran Taniredja dan Hidayat Mustafa, *Penelitian Kuantitatif* ., h. 34.

⁵⁹ Sugiyono, *Metode Penelitian Pendidikan Pendekatan Kuantitatif, Kualitatif, dan R&D.*, h. 120-123.

sampel yang dihubungi disesuaikan dengan kriteria-kriteria tertentu yang ditetapkan berdasarkan tujuan penelitian.⁶⁰

Penelitian ini menggunakan teknik *Sampling purposive* dengan pertimbangan penelitian sampel bukan berdasarkan pada aspek keterwakilan populasi tetapi pertimbangannya ditentukan sendiri oleh peneliti dilihat pada hasil belajar, rekomendasi dari guru yang bersangkutan dan kriteria lain yang berkaitan.

Berdasarkan uraian tersebut, maka penulis mengambil sampel untuk mewakili populasi yang ada untuk mempermudah dalam mengolah data yang konkrit dan relevan dari sampel yang ada, yaitu dari kelas VIII₆ yang berjumlah 40 peserta didik dan kelas VIII₇ yang berjumlah 40 peserta didik.

D. Instrumen Penelitian

Dalam pelaksanaan penelitian ini, peneliti menggunakan instrumen penelitian yang merupakan alat untuk mengumpulkan data di lapangan. Hal ini dimaksudkan untuk mengetahui data dan informasi yang dapat dipertanggungjawabkan keberadaannya. Oleh karena itu, instrument yang dimaksud adalah alat atau fasilitas yang digunakan dalam penelitian untuk mengukur dan mendapatkan data yang relevan dengan masalah yang sedang diteliti.

Adapun instrumen data yang akan digunakan dalam penelitian ini yaitu

1. Tes hasil belajar

Tes adalah serentetan pertanyaan atau latihan serta alat lain yang digunakan untuk mengukur keterampilan, pengetahuan, intelegensi, kemampuan atau bakat yang dimiliki oleh individu atau kelompok. Tes merupakan alat ukur yang sifatnya tersandar. Dalam penelitian ada tiga jenis data diungkapkan yaitu fakta, pendapat dan kemampuan. Untuk mengukur ada atau tidaknya serta

⁶⁰ Sitti Mania, *Metodologi Penelitian Pendidikan dan Sosial.*, h.178.

besarnya kemampuan objek yang diteliti. Tes dipahami sebagai sebuah alat ukur atau prosedur sistematis yang terdiri atas sejumlah pertanyaan atau pernyataan sebagai butir-butir tes dengan aturan penskorannya yang memerlukan respon peserta tes yang digunakan sebagai sampel perilaku atau karakteristik peserta tes melalui deskriptif dan perbandingan diantara para peserta tes dengan menggunakan skala numerik atau skema klasifikasi berdasarkan atas ranah yang ditentukan sebelumnya dan yang selanjutnya menghasilkan hasil ukur yang berupa skor atau kategori.⁶¹

Jadi, tes yang dimaksud peneliti di sini adalah alat digunakan untuk mengukur kemampuan biologi peserta didik SMP Negeri 1 Pallangga Kab. Gowa. Dimana tes yang menggunakan ini adalah tes yang dibuat sendiri oleh peneliti dengan jumlah 20 butir soal pilihan ganda, bobot untuk tiap butir yang dijawab benar adalah 1 yang kemudian divalidasi oleh validator (guru biologi atau yang ahli). Hasil dari tes ini akan digunakan sebagai acuan untuk melihat apakah terdapat perbedaan hasil belajar antara kelompok peserta didik yang menggunakan metode *SQ3R* (*Survey, Question, Read, Ricite, and Review*) dan kelompok peserta didik yang menggunakan metode *SQ4R* (*Survey, Question, Read, Reflect, Ricite, and Review*).

2. Pedoman Observasi

Pedoman observasi yang digunakan berupa daftar checklist yang berisi indikator-indikator tentang aktifitas pendidik dan peserta didik selama proses pembelajaran berlangsung yang dapat berfungsi sebagai pedoman untuk menentukan tindakan selanjutnya.

⁶¹ Ilyas Ismail, “*Differential Item Functioning (Keberadaan Fungsi Butir)*”, *Lentera Pendidikan*, vol. 13 No. 1 (juni 2011: 112-120), h. 3. [Http://www.jurnal-pendidikan-UIN-Alauddin-Makassar.com](http://www.jurnal-pendidikan-UIN-Alauddin-Makassar.com) (Diakses 8 November 2015).

Observasi dilakukan di sini adalah observasi langsung pada saat melakukan penelitian, untuk mengetahui tingkat hasil belajar afektif dan psikomotorik peserta didik. Aspek yang menjadi dasar observasi ini ialah rasa ingin tahu siswa, keberanian, dan sifat saling menghargai siswa dan untuk aspek psikomotrik ialah kedisiplinan, pengumpulan informasi baru, dan kerja sama kelompok.

E. *Prosedur Penelitian*

Adapun tahap- tahap prosedur penelitian yang dilakukan oleh peneliti adalah sebagai berikut :

1. Tahap Persiapan

Tahap ini merupakan suatu tahap persiapan untuk melakukan suatu perlakuan, pada tahap ini langkah- langkah yang dilakukan peneliti adalah sebagai berikut :

- a. Melakukan observasi awal mengenai proses pembelajaran biologi dan kendala-kendala yang dihadapi guru dan peserta didik selama proses pembelajaran biologi untuk kelas VIII SMP Negeri 1 Pallangga Kab. Gowa.
- b. Melakukan konsultasi dengan dosen pembimbing serta pihak sekolah mengenai rencana teknis penelitian.
- c. Membuat skenario pembelajaran di kelas yaitu dengan membuat Rencana Pelaksanaan Pembelajaran (RPP) yang dikembangkan dari salabus sesuai dengan materi yang diajarkan.
- d. Membuat instrument penelitian lainnya, dengan tetap mengacu pada indikator penelitian.
- e. Membuat soal hasil belajar.

2. Tahap Pelaksanaan

Tahap	Kelas yang menggunakan perlakuan metode SQ3R <i>(Survey, Question, Read, Ricite, and Review)</i>	Kelas yang menggunakan perlakuan metode SQ4R <i>(Survey, Question, Read, Reflect, Ricite, and Review)</i>
Pertama	Pengenalan guru dan murid, sekaligus pembagian kelompok peserta didik	Pengenalan guru dan murid, sekaligus pembagian kelompok peserta didik
Kedua	Tahap dimana guru memberikan perlakuan dengan menggunakan metode SQ3R (<i>Survey, Question, Read, Ricite, and Review</i>). Pada saat peneliti melakukan tahapan ini, peneliti menggunakan Rencana Pelaksanaan Pembelajaran (RPP). Dimana RPP ini disusun sesuai dengan tahapan-tahapan pada pembelajaran dengan menggunakan metode SQ3R (<i>Survey, Question, Read, Ricite, and Review</i>).	Tahap dimana guru memberikan perlakuan dengan menggunakan metode SQ4R (<i>Survey, Question, Read, Reflect, Ricite, and Review</i>). Pada saat peneliti melakukan tahapan ini, peneliti menggunakan Rencana Perencanaan Pembelajaran (RPP). Dimana RPP ini disusun sesuai dengan tahapan –tahapan pada pembelajaran dengan menggunakan metode SQ4R (<i>Survey, Question, Read, Reflect, Ricite, and Review</i>).
Ketiga	Pemberian tes akhir (<i>Posttest</i>) kepada peserta	Pemberian tes akhir (<i>Posttest</i>) kepada peserta

	didik untuk membandingkan dengan kelompok peserta didik yang menggunakan perlakuan berbeda. Tes yang digunakan adalah tes tertulis dalam bentuk pilihan ganda.	didik untuk membandingkan dengan kelompok peserta didik yang menggunakan perlakuan berbeda. Tes yang digunakan adalah tes tertulis dalam bentuk pilihanganda.
--	--	---

3. Observasi

Tahap ini merupakan suatu tahap observasi untuk melakukan suatu perlakuan, pada tahap ini langkah- langkah yang dilakukan peneliti adalah berjalan bersamaan dengan saat pelaksanaan tindakan. Pengamatan dilakukan pada waktu tindakan sedang berjalan. Jadi keduanya berlangsung dalam waktu yang sama. Pada tahap ini observer dan peneliti melakukan pengamatan dan mencatat semua hal yang diperlukan dan terjadi selama pelaksanaan tindakan berlangsung. Tujuan observasi ini adalah untuk mengamati kinerja peserta didik dan pendidik dalam mengikuti proses pembelajaran di kelas. Di samping itu, selama pengajaran berlangsung, penulis memantau secara umum siswa dengan menggunakan lembaran-lembaran observasi siswa.

F. Teknik Analisis Data

Pengolahan dari hasil penelitian menggunakan statistik deskriptif dan analisis inferensial.

1. Analisis Statistik Deskriptif

Analisis statistik deskriptif digunakan untuk mendeskripsikan hasil belajar biologi yang diperoleh peserta didik guna mendapatkan gambaran yang jelas tentang hasil belajar biologi peserta didik. Guru mendapatkan gambaran yang jelas tentang hasil belajar biologi peserta didik, maka dilakukan pengelompokkan. Pengelompokkan tersebut dilakukan berdasarkan rata-rata yang

diperoleh oleh kelompok peserta didik, sehingga dikelompokkan dalam 3 kategori: rendah, sedang, dan tinggi.

Penggunaan statistik dekriptif dalam hal ini berfungsi untuk menjawab rumusan masalah yang pertama dan kedua. Pada statistik deskriptif ini disajikan dengan tabel distribusi frekuensi dengan tahapan sebagai berikut:

- a. Rentang (jangkauan) adalah nilai yang terbesar dikurang dengan nilai terkecil rentang ini biasa disimbolkan dengan RT.

$$RT = NT - NR. \dots\dots\dots 62$$

Keterangan : Rentang
 NT : Nilai Tertinggi
 NR : Nilai Terendah

- b. Banyak kelas interval

$$\text{Banyak kelas interval} = 1 + (3,3) \log n \dots\dots\dots 63$$

Keterangan :
 n = banyaknya data

- c. Panjang kelas interval

$$p = \frac{\text{rentang}}{\text{banyak kelas}} \dots\dots\dots 64$$

- d. Menghitung rata- rata (*mean*) dengan menggunakan rumus

$$\bar{X} = \frac{\sum f_{ixi}}{\sum f_i} \dots\dots\dots 65$$

- e. Menghitung simpangan baku (standar deviasi) dengan menggunakan rumus

⁶² Anas Sudijono, *Pengantar Statistik Pendidikan* (Jakarta: Rahagrafindo Persada, 2012), h.70.

⁶³ Anas Sudijono, *Pengantar Statistik Pendidikan.*, h.73.

⁶⁴ Anas Sudijono, *Pengantar Statistik Pendidikan.*, h.75.

⁶⁵ Anas Sudijono, *Pengantar Statistik Pendidikan.*, h.79.

$$S = \frac{\sqrt{f_i [X_t - \bar{X}]^2}}{n-1} \dots \dots \dots ^{66}$$

f. Kategori hasil Belajar

Selanjutnya untuk kategori hasil belajar peserta didik digunakan kategorisasi standar yang di tetapkan oleh Depdiknas sebagai berikut :

1. Nilai 0 – 34 dikategorikan “sangat rendah”
2. Nilai 35 – 54 dikategorikan “rendah”
3. Nilai 55 – 64 dikategorikan “sedang”
4. Nilai 65 – 84 dikategorikan “tinggi”
5. Nilai 85 – 100 dikategorikan “sangat tinggi”.⁶⁷

2. Analisis Statistik Inferensial

Analisis statistik inferensial digunakan untuk rumusan masalah ketiga yaitu apakah terdapat perbedaan hasil belajar biologi pada peserta didik yang menggunakan metode *SQ3R* (*Survey, Question, Read, Ricite, and Review*) dengan kelompok peserta didik yang menggunakan metode *SQ4R* (*Survey, Question, Read, Reflect, Ricite, and Review*). Analisis statistik inferensial juga digunakan untuk menguji hipotesis yang telah diajukan. Dalam penelitian ini, peneliti menggunakan analisis *One Sampel t-test*. Uji ini dilakukan untuk melihat, ada tidaknya perbedaan antara kelas yang menggunakan perlakuan metode *SQ3R* (*Survey, Question, Read, Ricite, and Review*) dengan kelas yang menggunakan perlakuan *SQ4R* (*Survey, Question, Read, Reflect, Ricite, and Review*). Pengujian hipotesis digunakan untuk mengetahui dugaan sementara yang dirumuskan dalam hipotesis penelitian dengan menggunakan uji dua pihak.

Hipotesis statistik yang akan diuji, yaitu :

⁶⁶ Anas Sudijono, *Pengantar Statistik Pendidikan.*, h.83.

⁶⁷ Depdiknas, *Pedoman Umum Sistem Pengujian Hasil Belajar* <http://www.google.com> (23 Desember 2011).

$$H_0 : \mu_1 = \mu_2 \text{ lawan } H_1 : \mu_1 \neq \mu_2$$

Keterangan :

- H_0 : Tidak terdapat perbedaan hasil belajar peserta didik yang Menggunakan metode *SQ3R* (*Survey, Question, Read, Ricite, and Review*) dan peserta didik yang menggunakan *SQ4R* (*Survey, Question, Read, Reflect, Ricite, and Review*) di kelas VIII SMP Negeri 1 Pallangga Kab. Gowa.
- H_1 : Terdapat perbedaan hasil belajar peserta didik yang menggunakan metode *SQ3R* (*Survey, Question, Read, Ricite, and Review*) dan peserta didik menggunakan *SQ4R* (*Survey, Question, Read, Reflect, Ricite, and Review*) di kelas VIII SMP Negeri 1 Pallangga Kab. Gowa.

Sebelum melakukan pengujian hipotesis menggunakan *one sampel test* terlebih dahulu dilakukan uji normalitas dan homogenitas pada penelitian ini.

a. Uji Normalitas Data

Untuk pengujian normalitas dalam penelitian ini digunakan uji Kolmogorov-Smirnov yang bertujuan untuk mengetahui data yang diteliti apakah data yang diperoleh dari responden berdistribusi normal atau tidak dengan menggunakan rumus sebagai berikut:

$$D_{hitung} = \text{maksimum } |F_0(X) - S_N(X)| \dots \dots \dots^{68}$$

Dengan:

$F_0(X)$: Distribusi frekuensi kumulatif teoretis

$S_N(X)$: Distribusi frekuensi kumulatif skor observasi

Kriteria pengujian:

⁶⁸ Purwanto, *Psikologi Pendidikan.*, h.163-164.

Data dinyatakan terdistribusi normal apabila $D_{hitung} < D_{tabel}$ pada taraf signifikan $\alpha = 0.05$.

Selain itu pengujian normalitas juga diolah dengan bantuan program aplikasi *IBM SPSS versi 21 for Windows* dengan analisis *Kolmogorov-Smirnov* pada taraf signifikansi $\alpha = 0,05$, dengan kriteria pengujian sebagai berikut :

- (1) Nilai sig. $\geq 0,05$; H_0 diterima, sehingga dapat disimpulkan bahwa sampel berasal dari populasi yang berdistribusi normal.
- (2) Nilai sig. $< 0,05$; H_0 ditolak, sehingga dapat disimpulkan bahwa sampel berasal dari populasi yang tidak berdistribusi normal.

b. Uji Homogenitas Variansi Populasi

Pengujian ini dilakukan karena peneliti akan menggeneralisasikan kesimpulan akhir peneliti atau hipotesis (H_1 atau H_1) yang akan dicapai dari sampel terhadap populasi. Dalam artian bahwa apabila data yang diperoleh homogen maka kelompok-kelompok sampel berasal dari populasi yang sama. Pengujian ini juga dilakukan untuk mengetahui uji *t-test* komperatif yang akan digunakan, apakah rumus yang akan digunakan *separated varians* atau *polled varians*. Untuk pengujian homogenitas data tes pemahaman konsep digunakan uji F dengan rumus sebagai berikut :

$$F = \frac{\text{variens terbesar}}{\text{variens terkecil}} \dots\dots\dots^{69}$$

Kriteria pengujian adalah jika $F_{hitung} < F_{tabel}$ pada taraf nyata dengan F_{tabel} didapat dari distribusi F dengan derajat kebebasan masing- masing sesuai dengan *dk* pembilang dan penyebut pada taraf $\alpha = 0,05$.

c. Uji Hipotesis dengan *Uji-t*

⁶⁹ Purwanto, *Psikologi Pendidikan.*, h.179.

Pengujian hipotesis digunakan untuk mengetahui dugaan sementara yang dirumukan dalam hipotesis penelitian dengan menggunakan uji dua pihak.

$$H_0 : \mu_1 = \mu_2 \text{ lawan } H_1 : \mu_1 \neq \mu_2$$

Keterangan :

H_0 : Tidak ada perbedaan hasil belajar biologi antara kelompok peserta didik yang menggunakan strategi *SQ3R* (*Survey, Question, Read, Ricite, and Review*) dengan kelompok peserta didik yang menggunakan *SQ4R* (*Survey, Question, Read, Reflect, Ricite, and Review*) pada peserta didik kelas VIII SMP Negeri 1 Pallangga Kab. Gowa.

H_1 : Ada perbedaan hasil belajar biologi antara kelompok peserta didik yang menggunakan strategi *SQ3R* (*Survey, Question, Read, Ricite, and Review*) dengan kelompok peserta didik yang menggunakan *SQ4R* (*Survey, Question, Read, Reflect, Ricite, and Review*) pada peserta didik kelas VIII SMP Negeri 1 Pallangga Kab. Gowa.

μ_1 : Rata-rata hasil belajar peserta didik yang diajar dengan strategi *SQ3R* (*Survey, Question, Read, Ricite, and Review*)

μ_2 : Rata-rata hasil belajar peserta didik yang diajar dengan strategi *SQ4R* (*Survey, Question, Read, Reflect, Ricite, and Review*).

Teknik pengujian yang digunakan adalah uji t dengan menggunakan *Polled Varians* dua pihak $\alpha = 0,05$ dengan kriteria data diperoleh dari $n_1 \neq n_2$ dengan varians homogen

$$t = \frac{\bar{x}_1 - \bar{x}_2}{\sqrt{\frac{(n_1-1)S_1^2 + (n_2-1)S_2^2}{n_1+n_2-2} \left(\frac{1}{n_1} + \frac{1}{n_2}\right)}} \dots\dots\dots^{70}$$

⁷⁰ Sugiyono, *Metode Penelitian Pendidikan Pendekatan Kuantitatif, Kualitatif, dan R & D.*, h. 273.

Keterangan :

\bar{x}_1 = Rata- rata hasil belajar kelompok peserta didik yang diajar dengan strategi *SQ3R (Survey, Question, Read, Ricite, and Review)*.

\bar{x}_2 = Rata-rata hasl belajar kelompok peserta didik yang diajar dengan metode *SQ4R (Survey, Question, Read, Reflect, Ricite, and Review)*.

s_1^2 = Varians data hasil belajar kelompok peserta didik yang diajar dengan metode *SQ3R (Survey, Question, Read, Ricite, and Review)*.

s_2^2 = Varians data hasil belajar kelompok peserta didik yang diajar dengan metode *SQ4R (Survey, Question, Read, Reflect, Ricite, and Review)*.

n_1 = Banyaknya jumlah sampel keompok peserta didik yang diajar dengan metode *SQ4R (Survey, Question, Read, Ricite, and Review)*.

n_2 = Banyaknya jumlah sampel kelompok peserta didik yang diajar dengan metode *SQ4R (Survey, Question, Read, Reflect, Ricite, and Review)*.

Hipotesis penelitian akan diuji dengan criteria pengujian adalah :

1. Jika $t_{hitung} \leq -t_{tabel}$ atau $t_{hitung} \geq t_{tabel}$ dengan $t_{tabel} = t_{1 - 1/2 \text{ a. dx}}$. Maka H_0 ditolak dan H_1 diterima, berarti ada perbedaan hasil belajar peserta didik yang diajar dengan metode *SQ3R (Survey, Question, Read, Recite, anda Review)* dengan kelompok peserta didik yang diajar dengan *SQ4R (Survey, Question, Read, Reflect, Recite, anda Review)* pada peserta didik kelas VIII SMP Negeri 1 Pallangga Kab. Gowa. Artinya ada pengaruh penerapan metode *SQ3R (Survey, Question, Read, Recite, anda Review)* dan *SQ4R (Survey, Question, Read, Reflect, Recite, anda Review)* terhadap hasil belajar biologi peserta didik kelas VIII SMP Negeri 1 Pallangga. Gowa
2. Jika $-t_{tebel} < t_{hitung} < t_{tebel}$, $t_{tebel} = t_{1 - 1/2 \text{ a. dk.}}$. Maka H_0 diterima dan H_1 ditolak, berarti tidak ada percobaan hasil belajar peserta didik yang diajar dengan

metode *SQ3R* (*Survey, Question, Read, Recite, and Review*) dengan kelompok peserta didik yang diajar dengan *SQ4R* (*Survey, Question, Read, Reflect, Recite, and Review*) pada saat kelas VII SMP Negeri 1 Pallangga Kab. Gowa . artinya tidak ada pengaruh penerapan metode *SQ3R* (*Survey, Question, Read, Recite, and Review*) dan *SQ4R* (*Survey, Question, Read, Reflect, Recite, and Review*) terhadap hasil belajar biologi peserta didik kelas VIII SMP Negeri 1 Pallangga Kab. Gowa.



BAB IV

HASIL PENELITIAN DAN PEMBAHASAN

A. Hasil Penelitian

Hasil penelitian ini adalah jawaban atas rumusan masalah yang peneliti tetapkan sebelumnya, dimana terdapat 3 rumusan masalah. Pada rumusan masalah 1 dan 2 akan dijawab dengan menggunakan analisis deskriptif sedangkan untuk rumusan masalah 3 akan dijawab dengan menggunakan analisis inferensial sekaligus menjawab hipotesis yang telah ditetapkan. Berikut ini hasil penelitian yang peneliti dapatkan setelah melakukan penelitian

1. Deskripsi Hasil Belajar Peserta Didik yang Diajar dengan Metode SQ3R (*survey, question, read, recite, review*)

Berdasarkan penelitian yang dilakukan di SMP Negeri 1 Pallangga pada peserta didik kelas VIII₆ peneliti mengumpulkan data dari instrumen tes melalui nilai hasil belajar *post-test* peserta didik.

Tabel 4.1 Data hasil belajar peserta didik pada materi Indera Pendengaran manusia VIII₆ SMP Negeri 1 Pallangga Kab. Gowa setelah menerapkan Metode SQ3R (*survey, question, read, recite, review*)

NO	NAMA	Skor
1	Asra Sari	100
2	Ayuni Nur Azizah	55
3	Fauziah M.	60
4	Fitriani	35
5	Gebrianti Amelia Nur	75
6	Harnisa	60

7	Hasmawati Syam	70
8	Musdalifah	55
9	Nurfadillah Asri	65
10	Nurlindah	50
11	Nur Sahidah	45
12	Nur Firiani Azizah	65
13	Nurjannah Tawakkal	60
14	Purti Tartillah Pratiwi	80
15	Rika Amelia	70
16	Risqi Audina Fitria	65
17	Rodiyatul Adawiyah Darwis	65
18	Salwa Rana Syifa	50
19	Sri Ayu Lestari	45
20	St. Andrifani Wahyuningsih	55
21	Ukhti Safira	70
22	Vhini Amalia	55
23	Abu Hasan Zazili	60
24	Akbar Anugrah	70
25	Anugrah Pratama	30
26	Aspar	30
27	Dzakwan Ali Zafrant	70
28	Fitrah Ramadhan	50
29	Hamzah	40
30	Khaerul Anam Mahdi	70

31	Muh. Al-Qadri R.	75
32	Muh. Deni Dahlan	45
33	Muh. Nurkhalik	35
34	Muh. Rachmat	70
35	Muh. Fajar	60
36	Muh. Fachreza	60
37	Muslimin M.S	60
38	Sofyan S	45
39	Usman Yusuf	35
40	Arsyanda	70

Hasil analisis statistik deskriptif pada hasil belajar biologi peserta didik kelas eksperimen 1 (VIII₆) setelah dilakukan posttest sebagai berikut:

a. Rentang nilai (Range)

$$R = (\text{Data terbesar} - \text{Data terkecil})$$

$$R = 100 - 30$$

$$R = 70$$

b. Banyaknya kelas

$$K = 1 + 3,3$$

$$K = 1 + 3,3 \log 40$$

$$K = 1 + 3,3 \log$$

$$K = 1 + (3,3 \times 1,60)$$

$$K = 1 + 5,28$$

$$K = 6,25 \text{ (dibulatkan 6)}$$

c. Interval kelas/ Panjang kelas

$$P = \frac{R}{K}$$

$$P = \frac{70}{6}$$

6

$$P = 11,66 \text{ (dibulatkan 12)}$$

d. Mean (X)

$$\bar{x} = \frac{\sum f_i x_i}{\sum f_i}$$

$$= \frac{2319,2}{40}$$

$$= 57,98$$

e. Menghitung standar deviasi (SD)

$$SD_1 = \sqrt{\frac{\sum f_i (x_i - \bar{x})^2}{(n-1)}}$$

$$SD_1 = \sqrt{\frac{7660,42}{(40-1)}}$$

$$SD_1 = \sqrt{196,42}$$

$$SD_1 = 14,01$$

f. Menghitung Varians (S^2) / homogenitas sampel

$$S_2^2 = \frac{\sum (x_i - \bar{x})^2}{n - 1}$$

$$S_1^2 = \frac{2817,99}{40 - 1}$$

$$S_1^2 = 72,25$$

$$S_1 = \sqrt{72,25}$$

$$S_1 = 8,5$$

Berdasarkan hasil analisis statistik deskriptif pada hasil belajar biologi peserta didik kelas eksperimen 1 (VIII₆) setelah dilakukan *posttest* yang dapat dilihat pada tabel berikut:

Tabel 4.2 Distribusi Frekuensi dan Presentase Hasil Belajar Peserta Didik Kelas VIII₆ SMP Negeri 1 Pallangga Kab. Gowa dengan Menggunakan Metode SQ3R (Survey, Question, Read, Reflect, Ricite, and Review).

Interval kelas	Frekuensi (fi)	Frekuensi kumulatif (fk)	Nilai tengah (xi)	(fi.xi)	(xi- \bar{x}) ²	F (xi- \bar{x}) ²	Persentas e(%)
30-41	6	6	35,5	213	501,31	3007,31	15%
42-53	7	13	47,5	332,5	109,83	768,81	17,5%
54-65	15	28	59,5	892,5	2,31	34,65	37,5%
66-77	10	38	71,5	715	182,79	1827,9	25%
78-89	1	38	83,5	83,1	651,27	651,27	2,5%
90-100	1	40	95	83,1	1370,48	1370,48	2,5%
Jumlah	40	-	-	2319,2	2817,99	7660,42	100

Berdasarkan rata-rata yang diperoleh, kemudian peserta didik dikelompokkan dalam 3 kategori: rendah, sedang dan tinggi. Berikut tabel pengkategorian dan persentase hasil belajar peserta didik kelas VIII₆ SMP Negeri 1 Pallangga Kab. Gowa.

Tabel 4.3 Distribusi Frekuensi dan Presentase Hasil Kategori Hasil Belajar peserta didik Kelas VIII₆ SMP Negeri 1 Pallangga Kab. Gowa dengan Menggunakan Metode SQ3R (Survey, Question, Read, Reflect, Ricite, and Review).

Interval	Kategori	Post Test	
		Frekuensi	Presentase
30-41	Rendah	6	32,5 %
42-53		7	
54-65	Sedang	15	37,5 %
66-77	Tinggi	10	30 %
78-89		1	
90-100		1	
Jumlah		40	100

Dari tabel di atas diperoleh hasil *Posttest* hasil belajar peserta didik yaitu: terdapat 13 peserta didik (32,5 %) berada pada kategori rendah . kemudian 25 peserta didik (37,5 %) berada pada kategori sedang, serta 12 peserta didik (30 %) berada pada kategori tinggi.

Tabel 4.4 Data Hasil Observasi Siswa Selama Proses Belajar Mengajar Berlangsung pada Kelas control Metode SQ3R (Survey, Question, Read, Ricite, and Review).

No	Komponen yang Diamati	Pertemuan		Skor Penilaian	Persentase
		I	II		
1.	Siswa yang aktif memperhatikan penjelasan guru dalam kegiatan pembelajaran	5	5	10	100 %

2.	Siswa yang aktif bertanya kepada guru atau teman mengenai materi yang belum dipahami	2	4	6	60 %
3.	Siswa mengerjakan tugas yang diberikan tepat waktu	5	5	10	100 %
4.	Siswa memanfaatkan waktu yang ada untuk berdiskusi tentang pelajaran dengan teman dan guru	3	4	7	70 %
5.	Siswa aktif berdiskusi dengan teman-teman dalam menyelesaikan tugas	5	5	10	100 %
6.	Siswa tekun dalam mengerjakan tugas yang diberikan guru	4	5	9	90 %
7.	Siswa tidak mudah putus asa dalam mengerjakan sesuatu di kelas	4	4	8	80 %
8.	Siswa dapat menerima pendapat dari orang lain atau teman meskipun tanpa alasan	4	4	8	80 %
9.	Siswa percaya diri dalam melakukan sesuatu di kelas saat pelajaran	4	5	9	90 %

2. Deskripsi Hasil Belajar Peserta Didik yang Diajar dengan Metode *SQ4R* (*survey, question, read, Reflect, recite, and review*)

Berdasarkan penelitian yang dilakukan di SMP Negeri 1 Pallangga pada peserta didik kelas VIII₇ peneliti mengumpulkan data dari instrumen tes melalui nilai hasil belajar *post-test* peserta didik.

Tabel 4.5 Data hasil belajar peserta didik pada materi Indera Pendengaran manusia VIII₆ SMP Negeri 1 Pallangga Kab. Gowa setelah menerapkan Metode SQ3R (survey, question, read, recite, review)

No	Nama	Skor
1	Andi Aggriani Nur Beta	70
2	Dian Ardiansyah	80
3	Herlina Agus	75
4	Hikmah Ramadani	80
5	Husnul Khatimah S.	95
6	Inggrit Tesa	65
7	Jumriah Nurul Hikmah	80
8	Nadiah	70
9	Nur Ainung	85
10	Nur Haisal	75
11	Nur Annisa	95
12	Nur Fadillah	65
13	Nurhikmak K	70
14	Nurul Afikah	80
15	Nurul Fauziah	60
16	Rahmawati	70
17	Reza Sanuarita	65
18	Rezki Alda Wardani	70
19	Salsabila Wahidah P	60
20	St. Hajar Aswad	70
21	Wanda Widya Astuti	95

22	Zulqaidah A.R	90
23	Andi Muh. Irzan	75
24	Ardiansyah Karim	85
25	Asrul Saputra	85
26	Fahran Maulana	70
27	Farid Amal Hamidy	75
28	Irfan Hibayatullah Nur	70
29	Malik Yaumi	90
30	Muh. Fajrun	75
31	Muh. Hanif Adiutama	70
32	Muh. Iqbal B	75
33	Muh. Yusuf J.	75
34	Muh. Iqbal	85
35	Muh. Irfan S	85
36	Muh. Adil Ilyas	80
37	Nur Anggraeni Rahmat	75
38	Nurdiana Sudirman	90
39	Wahyuddin	70
40	Zulkifli	75

Hasil analisis statistik deskriptif pada hasil belajar biologi peserta didik kelas eksperimen 2 (VIII₇) setelah dilakukan posttest sebagai berikut:

a. Rentang nilai (*Range*)

$R = (\text{Data terbesar} - \text{Data terkecil})$

$R = 95 - 60$

$R = 35$

b. Banyaknya kelas

$$K = 1 + 3,3$$

$$K = 1 + 3,3 \log n$$

$$K = 1 + 3,3 \log 40$$

$$K = 1 + (3,3 \times 1,60)$$

$$K = 1 + 5,28$$

$$K = 6,28 \text{ (dibulatkan 6)}$$

c. Interval kelas/ Panjang kelas

$$P = \frac{R}{K}$$

$$P = \frac{35}{6}$$

$$6$$

$$P = 5,83 \text{ (Dibulatkan 6)}$$

d. Mean (X)

$$\bar{x} = \frac{\sum f_i x_i}{\sum f_i}$$

$$= \frac{2455}{40}$$

$$40$$

$$= 61,37$$

e. Menghitung standar deviasi (SD)

$$SD_1 = \sqrt{\frac{\sum f_i (x_i - \bar{x})^2}{(n - 1)}}$$

$$SD_1 = \sqrt{\frac{12867,98}{(40-1)}}$$

$$SD_1 = \sqrt{329,94}$$

$$SD_1 = 18,15$$

f. Menghitung Varians (S^2) / homogenitas sampel

$$S_1^2 = \frac{\sum(x_i - \bar{x})^2}{n - 1}$$

$$S_1^2 = \frac{2191,02}{40 - 1}$$

$$S_1^2 = 56,18$$

$$S_1 = \sqrt{56,18}$$

$$S_1 = 7,49$$

Berdasarkan hasil analisis statistik deskriptif pada hasil belajar biologi peserta didik kelompok eksperimen 1 (VIII₇) setelah dilakukan pretest yang dapat dilihat pada tabel berikut.

Tabel 4.6 Distribusi Frekuensi dan Presentase Hasil Belajar Peserta Didik Kelas VIII₆ SMP Negeri 1 Pallangga Kab. Gowa dengan Menggunakan Metode SQ4R (Survey, Question, Read, Reflect, Recite, and Review)

Interval kelas	Frekuensi (fi)	Frekuensi kumulatif (fk)	Nilai tengah (xi)	(fi.xi)	(xi- \bar{x}) ²	F (xi- \bar{x}) ²	Persentase (%)
60-65	5	5	62,5	312,5	1,27	6,25	12,5%
66-71	10	15	68,5	685	50,83	508,3	25%
72-77	9	24	74,5	67,5	172,39	1551,51	22,5%
78-83	5	29	80,5	402,5	365,95	1829,75	12,5%
84-89	5	34	86,5	432,5	631,51	3157,55	12,5%
90-95	6	40	92,5	555	969,07	5814,42	15%
Jumlah	40	-	-	2.455	2191,02	12867.98	100

Berdasarkan rata-rata yang diperoleh, kemudian peserta didik dikelompokkan dalam 3 kategori: rendah, sedang dan tinggi. Berikut tabel pengkategorian dan persentase hasil belajar peserta didik kelas VIII₇ SMP Negeri 1 Pallangga Kab. Gowa.

Tabel 4.7 Distribusi Frekuensi dan Presentase Hasil Kategori Hasil Belajar peserta didik Kelas VIII₆ SMP Negeri 1 Pallangga Kab. Gowa dengan Menggunakan Metode SQ4R (Survey, Question, Read, Reflect, Ricite, and Review)

Interval	Kategori	Post Test	
		Frekuensi	Presentase
60-65	Sedang	5	12,5 %
66-71		10	
72-77	Tinggi	9	87,5 %
78-83		5	
84-89		5	
90-95		6	
Jumlah		40	100

Dari tabel di atas diperoleh hasil *Posttest* hasil belajar peserta didik yaitu: terdapat 15 peserta didik (12,5 %) berada pada kategori sedang. kemudian 35 peserta didik (87,5 %) berada pada kategori tinggi.

Tabel 4.8 Data Hasil Observasi Siswa Selama Proses Belajar Mengajar Berlangsung pada Kelas Eksperimen 1(X₁) Metode SQ4R (Survey, Question, Read, Reflect, Ricite, and Review).

No	Komponen yang Diamati	Pertemuan		Skor Penilaian	Persentase
		I	II		
1.	Siswa yang aktif memperhatikan penjelasan guru dalam kegiatan pembelajaran	5	5	10	100 %

2.	Siswa yang aktif bertanya kepada guru atau teman mengenai materi yang belum dipahami	4	4	8	80 %
3.	Siswa mengerjakan tugas yang diberikan tepat waktu	5	5	10	100 %
4.	Siswa memanfaatkan waktu yang ada untuk berdiskusi tentang pelajaran dengan teman dan guru	3	4	7	70 %
5.	Siswa aktif berdiskusi dengan teman-teman dalam menyelesaikan tugas	5	5	10	100 %
6.	Siswa tekun dalam mengerjakan tugas yang diberikan guru	4	5	9	90 %
7.	Siswa tidak mudah putus asa dalam mengerjakan sesuatu di kelas	4	4	8	80 %
8	Siswa dapat menerima pendapat dari orang lain atau teman meskipun tanpa alasan	4	4	8	80 %
9	Siswa percaya diri dalam melakukan sesuatu di kelas saat pelajaran	4	5	9	90 %

3. Perbedaan hasil belajar biologi peserta didik yang di ajar dengan Metode *SQ3R* (Survey, Question, Read, Ricite, and Review) dengan hasil belajar peserta didik yang diajar dengan Metode *SQ4R* (Survey, Question, Read, Reflect, Recite, ,and Review) .

Pada bagian ini dilakukan analisis statistik inferensial untuk mengetahui apakah ada perbedaan yang signifikan terhadap penerapan metode *SQ3R* (Survey, Question, Read, Ricite, and Review) dengan metode *SQ4R* (Survey, Question, Read, Reflect, Recite, ,and Review) terhadap hasil belajar peserta didik kelas VIII SMP Negeri 1

Pallangga atau tidak. Penulis melakukan analisis dengan melihat data *post-test* yang diperoleh kelas eksperimen 1 (VIII₆) dan kelas eksperimen 2 (VIII₇).

a. Uji Normalitas

Pengujian normalitas bertujuan untuk menyatakan apakah data skor hasil belajar biologi materi Indera Pendengaran Manusia untuk masing-masing kelas eksperimen 1 (VIII₆) dan kelas eksperimen 2 (VIII₇) dari populasi berdistribusi normal. Hipotesis untuk uji normalitas adalah sebagai berikut:

Kriteria pengujian normalitas dengan hasil olahan *IBM SPSS versi 21 for Windows*, yaitu jika $sign > \alpha$ maka data berdistribusi normal dan jika $sign < \alpha$ maka data tidak berdistribusi normal, dengan taraf signifikansi $\alpha = 0,05$.

Berdasarkan hasil analisis Kolmogorov-Smirnov Test data untuk kelompok eksperimen 1 (VIII₆) yang diajar dengan metode *SQ3R (Survey, Question, Read, Ricite, and Review)*, maka diperoleh nilai signifikansi 0,052 untuk $\alpha = 0,05$, hal ini menunjukkan $sign > \alpha$. Ini berarti bahwa data skor hasil belajar peserta didik pada mata pelajaran biologi untuk kelompok eksperimen 1 (VIII₆) dengan menggunakan metode *SQ3R (Survey, Question, Read, Ricite, and Review)* terdistribusi normal, sedangkan hasil analisis data untuk kelompok eskperimen 2 (VIII₇) dengan menggunakan metode *SQ4R (Survey, Question, Read, Reflect, Ricite, and Review)*, diperoleh nilai signifikansi 0,153 untuk $\alpha = 0,05$, hal ini menunjukkan $sign > \alpha$. Ini berarti bahwa data skor hasil belajar peserta didik pada mta pelajarn biologi kelompok eksperimen 2 (VIII₇) dengan menggunakan metode *SQ4R (Survey, Question, Read, Reflect, Ricite, and Review)* terdistribusi normal.

b. Uji Homogenitas

Uji homogenitas bertujuan untuk melihat apakah data pada kedua kelompok memiliki variansi yang sama (homogen) atau tidak. Hipotesis untuk uji homogenitas adalah sebagai berikut:

Hipotesis Nihil (H_0) = populasi homogen, nilai $F_{hitung} < F_{tabel \alpha} (0,05)$

Hipotesis Alternatif (H_1) = populasi tidak homogeny, nilai $F_{hitung} > F_{tabel \alpha} (0,05)$

Untuk melakukan perhitungan pada uji homogenitas, maka digunakan uji F dengan rumus sebagai berikut:

$$F_{hitung} = \frac{\text{Varian s Terbesar}}{\text{Varian Terkecil}}$$

Adapun perhitungan untuk menentukan variansi terbesar dan variansi terkecil adalah sebagai berikut :

1) Kelas Eksperimen VIII₆

$$S_1^2 = \frac{\sum(x_i - \bar{x})^2}{N_1 - 1}$$

$$S_1^2 = \frac{2191,02}{40-1}$$

$$S_1^2 = 56,18$$

$$S_1 = \sqrt{56,18}$$

$$S_1 = 7,49$$

2) Kelas Eksperimen VIII₇

$$S_2^2 = \frac{\sum(x_i - \bar{x})^2}{N_1 - 1}$$

$$S_2^2 = \frac{2817,99}{40 - 1}$$

$$S_2^2 = 72,28$$

$$S_2 = \sqrt{72,28}$$

$$S_2 = 8,50$$

Berdasarkan hasil perhitungan variansi data tersebut di atas, maka diperoleh data-data sebagai berikut:

a) Nilai variansi kelas eksperimen VIII₆ (S_1^2) = 56,18 sedangkan untuk $S_1 = 7,49$

b) Nilai variansi kelas eksperimen VIII₇ (S_2^2) = 72,28 sedangkan untuk $S_2 = 8,50$

Sehingga dapat diperoleh nilai dari uji F adalah :

$$\begin{aligned} F_{hitung} &= \frac{\text{Varians Terbesar}}{\text{Varians Terkecil}} \\ &= \frac{8,50}{7,49} \\ &= 1,134 \end{aligned}$$

Berdasarkan perbandingan diperoleh nilai $F_{hitung} = 1,134$ Harga ini selanjutnya dibandingkan dengan harga F_{tabel} dengan dk pembilang ($40 - 1 = 39$) dan dk penyebut ($40 - 1 = 39$) pada taraf signifikansi $\alpha = 0,05$ yaitu sebesar 3,24 Karena nilai kriteria pengujian ada jika $F_{hitung} < F_{tabel}$. $F = 1,134 < F = 3,24$. Maka H_0 diterima. Sehingga kedua sampel nilai tersebut bernilai homogen.

c. Uji Hipotesis

Uji hipotesis dilakukan untuk mengetahui apakah hasil belajar peserta didik pada kelompok eksperimen 1 berbeda secara signifikan dengan hasil belajar peserta didik pada kelompok eksperimen 2.

Pengujian hipotesis digunakan ini mengetahui dengan sementara atau jawaban sementara yang dirumuskan dalam hipotesis penelitian dengan menggunakan uji dua pihak.

$$H_0 : \mu_1 = \mu_2 \text{ lawan } H_1 : \mu_1 \neq \mu_2$$

Keterangan :

$H_0 : \mu_1 = \mu_2$ = Tidak ada perbedaan yang signifikan hasil belajar peserta didik pada mata pelajaran biologi antara strategi dengan metode *SQ3R* (*Survey, Question, Read, Ricite, and Review*) kelas VIII SMP Negeri 1 Pallangga Kab. Gowa.

$H_1 : \mu_1 \neq \mu_2$ = Ada perbedaan yang signifikan hasil belajar peserta didik pada mata pelajaran biologi antara strategi dengan Metode *SQ4R* (*Survey, Question, Read, Reflect, Ricite, and Review*) kelas VIII SMP Negeri 1 Pallangga Kab. Gowa.

Hipotesis penelitian akan diuji dengan kriterian pengujian yaitu :

- 1) Jika $t_{hitung} > t_{tabel}$ atau taraf signifikan $< \alpha$ (nilai sign $< 0,05$) maka H_0 ditolak dan H_1 diterima. Hal ini berarti ada perbedaan yang signifikan hasil belajar peserta didik pada materi Indera Pendengaran Manusia antara metode *SQ3R* (*Survey, Question, Read, Recite, and Review*) dengan *SQ4R* (*Survey, Question, Read, Reflect, Recite, and Review*) kelas VIII SMP Negeri 1 Pallangga Kab. Gowa.
- 2) Jika $t_{hitung} < t_{tabel}$ atau taraf signifikan $< \alpha$ (nilai sign $< 0,05$) maka H_0 diterima dan H_1 ditolak. Hal ini berarti tidak ada perbedaan yang signifikan hasil belajar peserta didik pada materi Indera Pendengaran Manusia antara metode *SQ3R* (*Survey, Question, Read, Recite, and Review*) dengan *SQ4R* (*Survey, Question, Read, Reflect, Recite, and Review*) kelas VIII SMP Negeri 1 Pallangga Kab. Gowa.

Pengujian hipotesis bertujuan untuk menetapkan ada tidaknya perbedaan yang signifikan antara skor hasil belajar peserta didik pada mata pelajaran biologi yang dicapai oleh kelas eksperimen VIII₆ dan kelas VIII₇

Data yang diperlukan dalam pengujian ini adalah

$$\bar{x}_1 = 57,98 \text{ (Kelas eksperimen VIII}_6\text{)}$$

$$\bar{x}_2 = 61,37 \text{ (Kelas eksperimen VIII}_7\text{)}$$

$$N_1 = 40$$

$$N_2 = 40$$

$$s_1 = 7,49$$

$$s_2 = 8,5$$

$$s_1^2 = 56,18$$

$$s_2^2 = 72,28$$

Jadi pengujian t-test menggunakan rumus “*Pooled varians*” sebagai berikut:

$$t = \frac{\bar{x}_1 - \bar{x}_2}{\sqrt{\frac{(n_1 - 1)s_1^2 + (n_2 - 1)s_2^2}{n_1 + n_2 - 2} \left(\frac{1}{n_1} + \frac{1}{n_2} \right)}}$$

$$t = \frac{57,98 - 61,37}{\sqrt{\frac{(40 - 1)8,5 + (40 - 1)7,49}{40 + 40 - 2} \left(\frac{1}{40} + \frac{1}{40} \right)}}$$

$$t = \frac{-3,39}{\sqrt{\frac{(39)8,5 + (39)7,49}{78} \left(\frac{2}{80} \right)}}$$

$$t = \frac{-3,39}{\sqrt{\frac{331,5 + 284,6}{78} (0,025)}}$$

$$t = \frac{-3,39}{\sqrt{7,89 (0,025)}}$$

$$t = \frac{-3,39}{2,80 (0,025)}$$

$$t = \frac{-3,39}{0,07}$$

$$t = 48,42$$

Dimana derajat kebebasan (dk) yang berlaku adalah:

$$dk = (n_1 + n_2) - 2$$

$$dk = (40 + 40) - 2$$

$$dk = 80 - 2$$

$$dk = 78$$

$$= 2.000$$

Berdasarkan dari hasil analisis di atas menunjukkan bahwa $t_{hitung} = 48,42 > t_{tabel} = 2,000$ dengan taraf nyata $\alpha = 0,05$ dan $dk = 78$ sehingga t_{hitung} berada pada daerah penolakan H_0 yang berarti hipotesis H_0 ditolak dan hipotesis H_1 diterima. Sehingga dapat dikatakan bahwa dengan menggunakan metode *SQ3R (Survey, Question, Read, Ricite, and Review)* dengan *SQ4R (Survey, Question, Read, Reflect, Ricite, and Review)* pada peserta didik kelas VIII SMP Negeri 1 Pallangga dapat meningkatkan hasil belajar peserta didik pada mata pelajaran biologi pokok bahasan Indera Pendengaran Manusia. Hal tersebut menunjukkan bahwa terdapat perbedaan antara kelas eksperimen 1 (VIII₆) dengan menggunakan Metode *SQ3R (Survey, Question, Read, Ricite, and Review)* dan kelas eksperimen 2 (VIII₇) dengan menggunakan *SQ4R (Survey, Question, Read, Reflect, Ricite, and Review)*. Oleh karena itu, ada perbedaan yang signifikan hasil belajar peserta didik pada mata pelajaran biologi pokok bahasan Indera Pendengaran Manusia dengan menggunakan Metode *SQ3R (Survey, Question, Read, Ricite, and Review)* dengan *SQ4R (Survey, Question, Read, Reflect, Ricite, and Review)* kelas VIII SMP Negeri 1 Pallangga Kab. Gowa.

B. Pembahasan

1. Hasil Belajar Peserta Didik pada Materi Indera Pendengaran Manusia dengan menggunakan Metode SQ3R (*Survey, Question, Read, Ricite, and Review*) Kelas VIII₆ SMP Negeri 1 Pallangga Kab. Gowa

Hasil analisis data menunjukkan nilai rata-rata hasil belajar peserta didik pada mata pelajaran biologi kelas VIII₆ SMP Negeri 1 Pallangga Kab. Gowa dengan menggunakan Metode SQ3R (*Survey, Question, Read, Ricite, and Review*) adalah 57,98 pada nilai *posttest*. Nilai peserta didik setelah pemberian *posttest* yang berada pada kategori rendah 13 peserta didik dengan persentase sebesar 32,5 %, hal tersebut karena pada saat proses pembelajaran berlangsung peserta didik kurang memperhatikan materi yang diberikan, kemudian yang berada pada kategori sedang 25 peserta didik dengan persentase sebesar 37,5 %, hal tersebut disebabkan peserta didik kurang aktif dalam kelas dan kategori tinggi terdiri 12 peserta didik dengan persentase sebesar 30 %, hal tersebut disebabkan karena pada saat proses pembelajaran berlangsung peserta didik sangat aktif dan dapat membangun kerja sama dengan aktif dalam kelas sehingga mampu menjawab soal-soal yang diberikan. Berdasarkan data hasil observasi kelompok kontrol untuk mengetahui hasil belajar siswa dalam bentuk perubahan tingkah laku yaitu siswa yang aktif memperhatikan penjelasan guru dalam kegiatan pembelajaran memperoleh persentase 100%, siswa yang aktif bertanya kepada guru atau teman mengenai materi yang belum dipahami memperoleh persentase 60%, siswa mengerjakan tugas yang diberikan tepat waktu memperoleh persentase 100%, siswa memanfaatkan waktu yang ada untuk berdiskusi tentang pelajaran dengan teman maupun dengan guru memperoleh persentase 70%, siswa aktif berdiskusi dengan teman-teman dalam menyelesaikan tugas memperoleh

persentase 100%, siswa tekun dalam mengerjakan tugas yang diberikan guru memperoleh persentase 90%, siswa tidak mudah putus asa dalam mengerjakan sesuatu di kelas memperoleh persentase 80%, siswa dapat menerima pendapat dari orang lain atau teman meskipun tanpa alasan memperoleh persentase 80%, siswa percaya diri dalam melakukan sesuatu di kelas saat pelajaran memperoleh persentase 90%.

Hasil penelitian yang diperoleh pada penelitian ini hampir sama dengan penelitian yang telah dilakukan Nurwahida Faal Santri (2011) dalam skripsi yang berjudul “Meningkatkan hasil belajar siswa melalui metode pembelajaran *SQ3R* (*survey, question, read, recite, review*) pada pembelajaran biologi di kelas VIII SMP Negeri 1 Libureng Kab. Bone” diperoleh hasil bahwa metode tersebut terbukti dapat memberikan hasil belajar biologi yang lebih baik.⁷¹

Berdasarkan hasil analisis statistik deskriptif yang diperoleh serta merujuk pada penelitian terdahulu yang relevan maka disimpulkan penggunaan metode *SQ3R* (*Survey, Question, Read, Ricite, and Review*) dapat memberi pengaruh positif terhadap hasil belajar peserta didik berdasarkan instrument tes (hasil belajar) yang diberikan.

2. Hasil Belajar Peserta Didik pada Materi Indera Pendengaran Manusia dengan Menggunakan Metode *SQ4R* (*Survey, Question, Read, Reflect, Ricite, and Review*) Kelas VIII₇ SMP Negeri 1 Pallangga Kab. Gowa

Hasil analisis data menunjukkan nilai rata-rata hasil belajar peserta didik pada mata pelajaran biologi kelas VIII₇ SMP Negeri 1 Pallangga Kab. Gowa dengan

⁷¹Nurwahidah Faal Santri “Meningkatkan hasil belajar siswa melalui metode pembelajaran *SQ3R* (*survey, question, read, recite, review*) pada pembelajaran biologi di kelas VIII SMP Negeri 1 Libureng Kab. Bone”, *Skripsi* (Makassar: Universitas Islam Negeri Alauddin Makassar, 2011).

menggunakan Metode *SQ4R* (*Survey, Question, Read, Reflect, Ricite, and Review*) adalah 61,37 pada nilai *posttest*. Nilai peserta didik setelah pemberian *posttest* yang berada pada kategori sedang 15 peserta didik dengan persentase sebesar 12,5%, hal tersebut disebabkan peserta didik kurang berperan aktif dalam kelompoknya dan kategori tinggi terdiri 45 peserta didik dengan persentase sebesar 57,5%, hal ini karena peserta didik sangat aktif dan membangun kerjasama yang baik, dan berperan aktif dalam kelompoknya. Dengan demikian, dapat dikatakan bahwa hasil belajar peserta didik pada kelompok eksperimen ini sangat baik.

Berikut data hasil observasi kelompok eksperimen untuk mengetahui hasil belajar siswa dalam bentuk perubahan tingkah laku, yaitu siswa yang aktif memperhatikan penjelasan guru dalam kegiatan pembelajaran memperoleh persentase 100%, siswa yang aktif bertanya kepada guru atau teman mengenai materi yang belum dipahami memperoleh persentase 80%, siswa mengerjakan tugas yang diberikan tepat waktu memperoleh persentase 100%, siswa memanfaatkan waktu yang ada untuk berdiskusi tentang pelajaran dengan teman maupun dengan guru memperoleh persentase 70%, siswa aktif berdiskusi dengan teman-teman dalam menyelesaikan tugas memperoleh persentase 100%, siswa tekun dalam mengerjakan tugas yang diberikan guru memperoleh persentase 90%, siswa tidak mudah putus asa dalam mengerjakan sesuatu di kelas memperoleh persentase 80%, siswa dapat menerima pendapat dari orang lain atau teman meskipun tanpa alasan memperoleh persentase 80%, siswa percaya diri dalam melakukan sesuatu di kelas saat pelajaran memperoleh persentase 90%.

Hal ini sesuai dengan hasil penelitian Trisno Utomo bahwa dengan penerapan metode *SQ4R* (*Survey, Question, Read, Reflect, Ricite, and Review*) dapat memberikan pengaruh yang lebih baik dalam pembelajaran.⁷²

Berdasarkan uraian di atas maka dapat dikatakan bahwa penggunaan metode *SQ4R* (*Survey, Question, Read, Reflect, Ricite, and Review*) dapat memberi pengaruh positif terhadap hasil belajar peserta didik berdasarkan instrument tes (hasil belajar) yang diberikan.

3. Perbedaan Hasil Belajar Peserta Didik pada Materi Indra Pendengaran Manusia dengan Metode *SQ3R* (*Survey, Question, Read, Ricite, and Review*) dan *SQ4R* (*Survey, Question, Read, Reflect, Ricite, and Review*) Kelas VIII SMP Negeri 1 Pallangga Kab. Gowa

Telah dikemukakan sebelumnya bahwa untuk pengujian hipotesis digunakan uji-t dengan taraf signifikansi $\alpha = 0,05$. Syarat yang harus dipenuhi untuk pengujian hipotesis adalah data yang diperoleh berdistribusi normal dan mempunyai variansi yang homogen. Oleh karena itu, sebelum melakukan pengujian hipotesis terlebih dahulu dilakukan uji normalitas dan uji homogenitas. Uji normalitas bertujuan untuk melihat apakah data tentang hasil belajar peserta didik pada pelajaran biologi menyimpang dari distribusi normal atau tidak sedangkan uji homogenitas untuk melihat apakah kelompok berasal dari populasi yang homogen atau tidak.

Berdasarkan hasil analisis Kolmogrov-Smimov Tes. Tes data untuk kelompok control (VIII₆) yang menggunakan metode *SQ3R* (*Survey, Question, Read, Ricite, and Review*), maka diperoleh nilai signifikan = 0,052 untuk $\alpha = 0,05$, hal ini menunjukkan

⁷² Trisno Utomo, "Pembelajaran Biologi menggunakan strategi *SQ4R* (*Survey, Question, Read, Ricite, Review, and Reflect*) melalui peta pikiran dan peta konsep ditinjau dari kreativitas dan motivasi belajar siswa materi zat narkotika dan psikotropika kelas VIII di SMP 3 Jatisrono", *Tesis* (Surakarta: Universitas Sebelas Maret, 2015).

sign $> \alpha$. Ini berarti bahwa skor hasil belajar peserta didik pada mata pelajaran biologi dengan menggunakan metode *SQ3R (Survey, Question, Read, Ricite, and Review)* berdistribusi normal. Sedangkan hasil analisis data untuk kelompok eksperimen 2 (VIII₇) yang menggunakan metode *SQ4R (Survey, Question, Read, Reflect, Ricite, and Review)*. Maka diperoleh nilai signifikan = 0,153, hal ini menunjukkan sign $> \alpha$ ini berarti bahwa skor hasil belajar peserta didik materi Indera Pendengran Manusia dengan menggunakan metode *SQ4R (Survey, Question, Read, Reflect, Ricite, and Review)* berdistribusi normal. Sehingga data dari kedua kelompok tersebut berdistribusi normal.

Berdasarkan uji homogenitas untuk menguji kesamaan dua varians diperoleh nilai *post test* $F_{hitung} = 1,134$ untuk $F_{tabel} = 3,24$, hal ini menunjukkan $F_{hitung} < F_{tabel}$ ($1,134 < 3,24$). Ini berarti data hasil belajar pada materi Indera Pendengran Manusia untuk kedua kelompok perlakuan berasal dari populasi yang homogen.

Selanjutnya adalah uji hipotesis perbedaan antara nilai *post-test* kelas kontrol (VIII₆) dan eksperimen (VIII₇), diperoleh nilai t_{hitung} sebesar 48,42 pada taraf kesalahan 0,05 (5%) dengan nilai $dk = n_1 + n_2 - 2 = 40 + 40 - 2 = 78$ diperoleh nilai t_{tabel} sebesar 2,000 berdasarkan ketentuan kriteria pengujian hipotesis, “jika $t_{hitung} < t_{tabel}$, maka H_0 diterima dan H_1 ditolak dan jika $t_{hitung} > t_{tabel}$ maka H_0 ditolak dan H_1 diterima. Dari hasil analisis data nilai t_{hitung} lebih besar dari pada t_{tabel} yaitu ($48,42 > 2,000$). Dengan demikian H_0 ditolak dan H_1 diterima, berarti dapat disimpulkan bahwa terdapat perbedaan yang signifikan antara hasil belajar biologi materi indera Pendengran peserta didik kelas VIII SMP Negeri 1 Pallangga Kabupaten Gowa yang diajar dengan metode *SQ3R (Survey, Question, Read, Ricite, and Review)* dan *SQ4R (Survey, Question, Read, Reflect, Ricite, and Review)*, yang dibuktikan dengan data

statistik yang menunjukkan bahwa nilai rata-rata kedua kelompok berada pada tingkat kategori yang berbeda. Pada kelompok kontrol (VIII₆) yang diajar menggunakan metode *SQ3R* (*Survey, Question, Read, Ricite, and Review*) nilai rata-rata hasil belajar peserta didik yaitu $\chi = 57,98$, sedangkan kelompok eksperimen (VIII₇) yang diajar menggunakan metode *SQ4R* (*Survey, Question, Read, Reflect, Ricite, and Review*), nilai rata-rata hasil belajar peserta didik yaitu $\chi = 61,37$. Kesimpulannya dapat dikatakan bahwa lebih tinggi hasil belajar peserta didik yang diajar menggunakan metode *SQ4R* (*Survey, Question, Read, Reflect, Ricite, and Review*), dari pada hasil belajar peserta didik yang diajar menggunakan metode *SQ3R* (*Survey, Question, Read, Ricite, and Review*).

Oleh karena itu, ada perbedaan yang signifikan hasil belajar peserta didik dengan menggunakan metode *SQ3R* (*Survey, Question, Read, Ricite, and Review*) dengan *SQ4R* (*Survey, Question, Read, Reflect, Ricite, and Review*) kelas VIII SMP Negeri 1 Kabupaten Gowa.

Penggunaan metode pembelajaran *SQ3R* (*Survey, Question, Read, Ricite, and Review*) dan *SQ4R* (*Survey, Question, Read, Reflect, Ricite, and Review*) dalam penelitian ini dalam kategori sedang. Hal ini disebabkan karena sebagian peserta didik kurang memiliki antusias untuk berperan aktif dalam proses pembelajaran sehingga secara tidak langsung mempengaruhi tingkat pengetahuan mereka yang pada akhirnya berdampak pada hasil belajar yang dicapai. Kurangnya minat peserta didik untuk berperan aktif dalam kegiatan pembelajaran ini dipengaruhi oleh rasa takut salah dan malu untuk mengungkapkan gagasan-gagasan mereka di depan rekan dan guru mereka, serta penggunaan waktu pembelajaran yang seharusnya lebih banyak dalam penggunaan metode belajar ini. Pendidik juga masih kurang terampil

dalam mengelola kelas karena metode ini membutuhkan keterampilan yang memadai untuk menciptakan suasana pembelajaran yang sesuai dengan yang diharapkan oleh metode pembelajaram *SQ3R* (*Survey, Question, Read, Ricite, and Review*) dan *SQ4R* (*Survey, Question, Read, Reflect, Ricite, and Review*).



BAB V

PENUTUP

A. Kesimpulan

Berdasarkan hasil penelitian dan pembahasannya sebelumnya, maka diperoleh beberapa kesimpulan sebagai berikut :

1. Hasil belajar peserta didik dengan menggunakan Metode *SQ3R (Survey, Question, Read, Ricite, and Review)*, pada mata pelajaran biologi diperoleh nilai rata-rata $\bar{\chi} = 57,58$, karena Metode *SQ3R (Survey, Question, Read, Ricite, and Review)* adalah suatu metode yang setiap kelompok memiliki struktur yang khusus dan mendapatkan tugas yang sama dari guru, kemudian masing-masing kelompok saling membantu dan memiliki tanggung jawab yang sama. Sehingga dapat dikatakan metode *SQ3R (Survey, Question, Read, Ricite, and Review)*, ini dapat memberi pengaruh positif terhadap hasil belajar peserta didik,
2. Hasil belajar peserta didik dengan menggunakan metode *SQ4R (Survey, Question, Read, Reflect, Ricite, and Review)*, pada mata pelajaran biologi diperoleh nilai rata-rata $\bar{\chi} = 61,37$, karena metode *SQ4R (Survey, Question, Read, Reflect, Ricite, and Review)*, suatu metode yang setiap kelompok memiliki struktur yang khusus dan mendapatkan tugas yang sama dari guru, kemudian masing-masing kelompok saling membantu dan memiliki tanggung jawab yang sama. Sehingga dapat dikatakan strategi *SQ4R (Survey, Question, Read, Reflect, Ricite, and Review)*, ini dapat memberi pengaruh positif terhadap hasil belajar peserta didik.

3. Terdapat Perbedaan hasil belajar peserta didik dengan menggunakan metode *SQ3R (Survey, Question, Read, Ricite, and Review)* dan hasil belajar peserta didik menggunakan metode *SQ4R (Survey, Question, Read, Reflect, Ricite, and Review)* pada materi Indera Pendengaran Manusia kelas VIII SMP Negeri 1 Pallangga Kab. Gowa. Karena rata-rata hasil belajar peserta didik menggunakan metode *SQ3R (Survey, Question, Read, Ricite, and Review)* dengan nilai rata-rata 57,58 dan hasil belajar peserta didik menggunakan metode *SQ4R (Survey, Question, Read, Reflect, Ricite, and Review)* dengan nilai rata-rata 61,37 sehingga terdapat perbedaan yang signifikan.

B. Saran

Berdasarkan hasil penelitian yang telah dilaksanakan, peneliti melihat adanya perbandingan hasil belajar dan terjadi perubahan sikap positif peserta didik terhadap pembelajaran biologi maka peneliti mengajukan saran sebagai berikut:

1. Merujuk hasil penelitian ini, diharapkan para guru yang mengajar mata pelajaran biologi, dapat melakukan pengajaran biologi dengan menggunakan metode *SQ3R (Survey, Question, Read, Ricite, and Review)* dengan strategi *SQ4R (Survey, Question, Read, Reflect, Ricite, and Review)* agar peserta didik dapat menjalani pelajaran yang lebih menarik dan bermakna.
2. Kepada penentu kebijakan dalam bidang pendidikan agar hasil penelitian ini dapat dijadikan bahan pertimbangan dalam rangka meningkatkan mutu pendidikan di Sekolah Menengah Pertama terkhusus SMP Negeri 1 Pallangga Kabupaten Gowa.

3. Kepada peneliti lain yang akan mengkaji variabel sama diharapkan untuk lebih menyempurnakan langkah-langkah pembelajaran, dan dapat menerapkannya pada materi biologi dan kelas yang berbeda.



DAFTAR PUSTAKA

- Abduh, Muhammad. *Tafsir Juz`Amma*. Bandung: Mizan, 1999.
- Arif Tiro, Muhammad. *Dasar-dasar Statistika*. Makassar: Andira Publisher, 2008.
- Azhar, Arsyad. *Media Pembelajaran*. Jakarta: PT.Raja Grafindo Persada, 2011.
- Bagong Suyanto dan Sutimah. *Metode Penelitian Sosial:berbagai Alternatif Pendekatan*. Jakarta: Kencana, 2010.
- BahriDjamarah, Syaiful, *Strategi Belajar Mengajar*. Cet. II; Jakarta: Rineka Cipta, 2002.
- Danim, Sudarwan. *Pengantar Kependidikan*. Bandung: Alfabeta, 2010.
- Departemen Agama R.I., *Al-Qur`an dan Terjemahnya* (dalam berbagai edisi)
- Hasbullah, *Dasar-Dasar Ilmu Pendidikan*, Cet. III; Jakarta: Raja Grafindo, 2008.
- Hamalik, Oemar. *Proses Belajar Mengajar*. Jakarta:PT Bumi Aksara, 2001.
- Indonesia, Republik “*Undang-undang R.I. Nomor 2 Tahun 11989 pasal 4 Tentang Sistem Pendidikan Nasional*”, Jakarta: Dirjend Binbaga Islam, 1992.
- Ihsan, Fuad, *Dasar-Dasar Kependidikan*. Jakarta: Rineka Cipta, 2005.
- Kementerian Pendidikan dan Kebudayaan Republik Indonesia, *Ilmu Pengetahuan Alam untuk SMP/MTS Kelas VIII*, Jakarta: Kementerian Pendidikan dan Kebudayaan, 2014.
- Mustami, Khalifah, *Metodologi Penelitian Pendidikan*. Yogyakarta: CV. Arti Bumi Intaran. 2015
- Mania, Sitti. *Metodologi Penelitian Pendidikan dan Sosial*, Makassar: Alauddin University Press. 2013.
- Mulyasa, E., *Menjadi Guru Profesional Menciptakan Pembelajaran Kreatif dan Menyenangkan*, Bandung: Rosda, 2011.

- Muhammad Nurdin dan Hamzah. *Belajar dengan Pendekatan Paikem((Pembelajaran Aktif Inovatif Lingkungan Kreatif Efektif Menarik)* Jakarta: Bumi Aksara, 2012.
- MuhibbinSyah, *Psikologi Belajar*. Bandung: PT Remaja Rosdakarya, 2006.
- Nuryani. *Strategi Belajar Mengajar Biologi*. Malang: UM Press, 2005.
- Narbuko, Cholid, *Metodologi Penelitian*. Jakarta: Bumi Aksara, 2007.
- Pearce, Evelyn C., *Anatomi dan Fisiologi Untuk Paramedis*, Cet. III; Jakarta: Gramedia Pustaka Utama, 2008.
- Sanjaya, Wina. *Strategi Pembelajaran Berorientasi Standar Proses Pendidikan*. Jakarta: Kencana Prenadamedia Group, 2006.
- Slameto. *Belajar dan Faktor- Faktor yang Mempengaruhinya*. Jakarta: Rineka Cipta, 2010.
- Sudjana, Nana. *Penelitian dan Penilaian Pendidikan*. Bandung: Sinar Baru Algensindo, 2010.
- Sugiyono. *Metode Penelitian Pendidikan*. Bandung: Alfabeta, 2011.
- Sugiyono. *Metode Penelitian Kuantitatif Kualitatif dan R&D*. Bandung: Alfabeta. 2012.
- Sumanto Wasty dkk.. *Psikologi Pendidikan*. Bandung: Bumi Aksara, 2011.
- Suryati, Tati, *Biologi 2 SMA Kelas X dan XI*. Bandung: Quadra, 2007.
- Sabri, Ahmad, *Strategi-Strategi Belajar Mengajar, Microteaching* . Cet II; Ciputat: Quantum Teaching, 2007.
- Suyatno, *Menjelajah Pembelajaran Inovatif*. Sidoarjo: Masmedia Busana Pustaka, 2009.
- Willis, Ratna. *Teori-teori Belajar*. Jakarta: Erlangga, 2009.
- Yamin, Matinis, *Taktik megembangkan Kemampuan Individual Siswa*. Cet. II; Jakarta: Persada Press, 2009.

SILABUS MATA PELAJARAN: IPA

Satuan Pendidikan : SMP

Kelas /Semester : VIII

Kompetensi Inti*

KI 1 : Menghargai dan menghayati ajaran agama yang dianutnya.

KI 2 : Menghargai dan menghayati perilaku jujur, disiplin, tanggungjawab, peduli (toleransi, gotong royong), santun, percaya diri, dalam berinteraksi secara efektif dengan lingkungan sosial

KI 3 : dan alam dalam jangkauan pergaulan dan keberadaannya.


KI 4 : Memahami dan menerapkan pengetahuan (faktual, konseptual, dan prosedural) berdasarkan rasa ingin tahunya tentang ilmu pengetahuan, teknologi, seni, budaya terkait fenomena dan kejadian tampak mata.

Mengolah, menyaji, dan menalar dalam ranah konkret (menggunakan, mengurai, merangkai, memodifikasi, dan membuat) dan ranah abstrak (menulis, membaca, menghitung, menggambar, dan mengarang) sesuai dengan yang dipelajari di sekolah dan sumber lain yang sama dalam sudut pandang/teori.

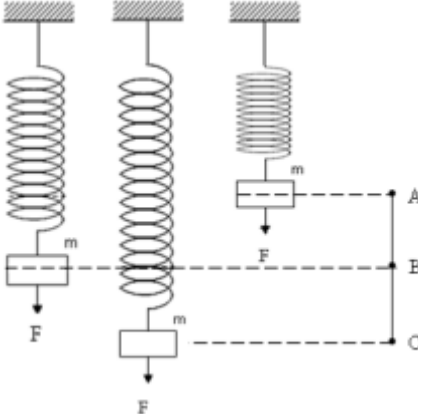
Kompetensi Dasar	Materi Pokok	Pembelajaran	Penilaian	Alokasi Waktu	Sumber Belajar
1.1 Mengagumi keteraturan dan kompleksitas ciptaan Tuhan tentang aspek fisik dan kimiawi, kehidupan dalam ekosistem, dan peranan manusia dalam lingkungan serta mewujudkannya dalam pengamalan ajaran agama yang dianutnya	Tekanan zat cair dan penerapannya dalam kehidupan sehari-hari.	<p>Mengamati :</p> <ul style="list-style-type: none"> Demonstrasi pengukuran tekanan darah menggunakan alat stetoskop. <p>Menanya : Menanyakan tentang :</p> <ul style="list-style-type: none"> Bagaimanakah prinsip kerja alat pengukur tekanan darah? Apakah tekanan darah di tiap bagian tubuh adalah sama ? <p>Eksperimen/explorer :</p> <ul style="list-style-type: none"> Melakukan pengukuran tekanan darah di berbagai bagian tubuh.. <p>Asosiasi :</p> <ul style="list-style-type: none"> Mengolah data percobaan ke dalam tabel. Menghubungkan data tekanan darah di berbagai bagian tubuh dengan jaraknya ke 	<p>Tugas</p> <ol style="list-style-type: none"> Membuat tulisan mengapa penyelam boleh menyelam pada kedalaman tertentu? Mendata berbagai gangguan pada sistem peredaran darah, sistem pernafasan, dan sistem pengangkutan pada tumbuhan.. <p>Observasi Ceklist lembar pengamatan kegiatan eksperimen dan presentasi</p> <p>Portofolio Laporan tertulis kelompok dan tugas</p> <p>Tes</p>	17 JP	<ul style="list-style-type: none"> Buku paket, Lembar kerja Praktikum Buku atau sumber belajar yang relevan. Media elektronik
2.1 Menunjukkan perilaku ilmiah (memiliki rasa ingin tahu; objektif; jujur; teliti; cermat; tekun; hati-hati; bertanggung jawab; terbuka; kritis; kreatif; inovatif dan peduli lingkungan) dalam aktivitas sehari-hari sebagai wujud implementasi sikap dalam melakukan pengamatan, percobaan, dan					

<p>berdiskusi</p> <p>2.2 Menghargai kerja individu dan kelompok dalam aktivitas sehari-hari sebagai wujud implementasi melaksanakan percobaan dan melaporkan hasil percobaan.</p> <p>2.3 Menunjukkan perilaku bijaksana dan bertanggung jawab dalam aktivitas sehari-hari sebagai wujud implementasi sikap dalam memilih makanan dan minuman yang menyehatkan dan tidak merusak tubuh.</p> <p>2.4 menunjukkan penghargaan kepada orang lain dalam aktivitas sehari-hari sebagai wujud implementasi penghargaan pada orang yang menjual makanan sehat tanpa campuran zat aditif yang berbahaya</p>		<p>jantung.</p> <ul style="list-style-type: none"> Menyimpulkan hubungan antara tekanan darah dengan jaraknya ke jantung. <p>Komunikasi:</p> <ul style="list-style-type: none"> Diskusi kelompok untuk membahas hasil percobaan. Menyampaikan hasil percobaan dalam bentuk tabel dan dipresentasikan di depan kelas. <p>Mengamati :</p> <ul style="list-style-type: none"> Melihat gambar atau tayangan peristiwa pengikatan O₂ dan pelepasan CO₂ oleh darah di paru-paru. <p>Menanya : Menanyakan tentang :</p> <ul style="list-style-type: none"> Bagaimanakah cara oksigen di paru-paru dapat masuk ke dalam darah.. <p>Eksperimen/explorer :</p> <ul style="list-style-type: none"> Melakukan percobaan difusi menggunakan wadah berisi dua konsentrasi larutan yang berbeda. <p>Asosiasi :</p> <ul style="list-style-type: none"> Hasil percobaan digunakan untuk menemukan konsep difusi dan menghubungkannya dengan peristiwa respirasi di paru-paru. <p>Komunikasi:</p> <ul style="list-style-type: none"> Mempresentasikan hasil percobaan di depan kelas. <p>Mengamati :</p> <ul style="list-style-type: none"> Melihat gambar atau tayangan peristiwa pengangkutan air dari lingkungan ke akar, kemudian dibawa ke daun. <p>Menanya :</p>	<p>Tes tertulis bentuk uraian dan/atau pilihan ganda</p>		
<p>3.1 Memahami tekanan zat cair dan penerapannya dalam kehidupan sehari-hari untuk menjelaskan tekanan darah, difusi pada peristiwa respirasi, dan tekanan osmosis</p>					
<p>4.8 Melakukan percobaan untuk menyelidiki tekanan cairan pada kedalaman tertentu, gaya apung, kapilaritas (transport cairan pada batang tumbuhan), dan tekanan cairan pada ruang tertutup</p>					


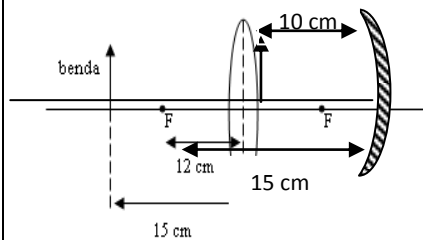
		<p>Menyakan tentang :</p> <ul style="list-style-type: none"> • Bagaimana cara tumbuhan membawa air dari akar hingga ke daun? <p>Eksperimen/explorer :</p> <ul style="list-style-type: none"> • Melakukan percobaan osmosis menggunakan material hidup yang diletakkan pada larutan yang berbeda konsentrasinya. <p>Asosiasi :</p> <ul style="list-style-type: none"> • Hasil percobaan digunakan untuk menemukan konsep osmosis dan menghubungkannya dengan peristiwa pengangkutan air pada tumbuhan. <p>Komunikasi:</p> <ul style="list-style-type: none"> • Mempresentasikan hasil percobaan di depan kelas. • Menginformasikan lebih lanjut cara lainnya tentang pengangkutan air dan zat makanan pada tumbuhan. 			
<p>1.1 Mengagumi keteraturan dan kompleksitas ciptaan Tuhan tentang aspek fisik dan kimiawi, kehidupan dalam ekosistem, dan peranan manusia dalam lingkungan serta mewujudkannya dalam pengamalan ajaran agama yang dianutnya</p>	<p>Sistem ekskresi manusia</p>	<p>Mengamati :</p> <ul style="list-style-type: none"> • Peragaan menghirup dan menghembuskan nafas. <p>Menanya :</p> <ul style="list-style-type: none"> • Tanya jawab tentang prinsip bernafas serta zat yang dikeluarkan saat menghembuskan nafas. Zat apa sajakah yang dikeluarkan pada saat menghembuskan nafas ? 	<p>Tugas</p> <ul style="list-style-type: none"> • Kunjungilah suatu pusat kesehatan (klinik/ puskesmas/ rumah sakit). Carilah informasi tentang kelainan dan penyakit sistem ekskresi pada manusia dan cara mengatasinya.. • Membuat <i>mind mapping</i> struktur dan fungsi sistem ekskresi manusia. 	<p>15 jp</p>	<ul style="list-style-type: none"> • Buku paket, • Lembar kerja Praktikum • Buku atau sumber belajar yang relevan. • Media elektronik
<p>2.1 Menunjukkan perilaku ilmiah (memiliki rasa ingin tahu; objektif; jujur; teliti; cermat; tekun; hati-hati; bertanggung jawab; terbuka; kritis; kreatif; inovatif dan peduli lingkungan) dalam aktivitas sehari-hari sebagai wujud implementasi sikap dalam melakukan</p>		<p>Eksperimen/explore :</p> <ul style="list-style-type: none"> • Melakukan percobaan menghembuskan nafas di depan kaca untuk membuktikan bernafas mengeluarkan uap air (H₂O).. • Melakukan percobaan menggunakan larutan kapur untuk membuktikan bahwa bernafas mengeluarkan CO₂. <p>Asosiasi :</p>	<p>Observasi Ceklist lembar pengamatan kegiatan eksperimen</p> <p>Portofolio Laporan tertulis kelompok</p>		

<p>pengamatan, percobaan, dan berdiskusi</p> <p>2.2 Menghargai kerja individu dan kelompok dalam aktivitas sehari-hari sebagai wujud implementasi melaksanakan percobaan dan melaporkan hasil percobaan.</p> <p>2.3 Menunjukkan perilaku bijaksana dan bertanggung jawab dalam aktivitas sehari-hari sebagai wujud implementasi sikap dalam memilih makanan dan minuman yang menyehatkan dan tidak merusak tubuh.</p> <p>2.4 menunjukkan penghargaan kepada orang lain dalam aktivitas sehari-hari sebagai wujud implementasi penghargaan pada orang yang menjual makanan sehat tanpa campuran zat aditif yang berbahaya</p>		<ul style="list-style-type: none"> • Mengolah data percobaan ke dalam tabel. • Menyimpulkan zat yang diekskresikan melalui pernafasan berdasarkan data yang diperoleh dari hasil percobaan. <p>Komunikasi:</p> <ul style="list-style-type: none"> • Diskusi kelompok untuk membahas hasil percobaan. Menyampaikan hasil percobaan dalam bentuk dipresentasikan di depan kelas. • Menginformasikan lebih lanjut tentang sistem pernafasan sebagai sistem ekskresi. <p>Mengamati : Peragaan lari di tempat hingga mengeluarkan keringat.</p> <p>Menanya : Tanya jawab tentang kandungan keringat. Apakah semua permukaan tubuh mengeluarkan keringat dalam jumlah yang sama ?</p> <p>Eksperimen/explore : Melakukan percobaan untuk mengetahui kandungan keringat menggunakan kertas kobalt.</p> <p>Asosiasi : Mengolah data percobaan ke dalam tabel. Menyimpulkan zat yang diekskresikan kulit berdasarkan data yang diperoleh dari hasil percobaan.</p> <p>Komunikasi: Diskusi kelompok untuk membahas hasil percobaan. Menyampaikan hasil percobaan dalam bentuk laporan praktek. Menginformasikan lebih lanjut tentang kulit sebagai sistem ekskresi.</p> <p>Mengamati :</p>	<p>Tes Tes tertulis bentuk uraian dan/atau pilihan ganda</p> <p><u>Contoh Soal PG:</u></p> <p>Perhatikan gambar alat ekskresi berikut !</p>  <p>Bagian yang ditunjuk oleh anak panah berfungsi untuk</p> <ol style="list-style-type: none"> a. menyaring darah b. menampung urine c. mengatur pengeluaran urine d. menyalurkan urine 		
<p>3.2 Menjelaskan struktur dan fungsi sistem ekskresi pada manusia dan penerapannya dalam menjaga kesehatan diri</p>					
<p>4.9 Membuat peta pikiran (<i>mapping mind</i>) tentang struktur dan fungsi sistem ekskresi pada manusia dan penerapannya dalam menjaga kesehatan diri</p>					

		<p>Mengamati model ginjal .</p> <p>Menanya : Tanya jawab tentang struktur ginjal beserta fungsinya.</p> <p>Eksperimen/explore : Melakukan praktikum mengamati struktur dalam ginjal pada hewan, seperti kambing. Eksplorasi ginjal hewan untuk menemukan bagian-bagian ginjal seperti korteks, medula hingga pelvis.</p> <p>Asosiasi : Menggambar hasil praktikum struktur ginjal . Melengkapi gambar dengan menuliskan bagian-bagian ginjal beserta fungsinya. Fungsi bagian-bagian ginjal dapat diketahui melalui studi literatur dari berbagai sumber.</p> <p>Komunikasi: Diskusi kelompok untuk membahas hasil percobaan. Menyampaikan hasil percobaan dalam bentuk laporan praktek. Menyampaikan lebih jauh tentang sistem ekskresi manusia beserta cara merawat diri untuk mencegah penyakit pada sistem ekskresi manusia.</p>			
<p>1.1 Mengagumi keteraturan dan kompleksitas ciptaan Tuhan tentang aspek fisik dan kimiawi, kehidupan dalam ekosistem, dan peranan manusia dalam lingkungan serta mewujudkannya dalam pengamalan ajaran agama yang dianutnya</p>	<p>Getaran, Gelombang dan Bunyi</p>	<p>Mengamati</p> <ol style="list-style-type: none"> 1. Bandul berayun 2. Gelombang di permukaan air 3. Penggaris plastik yang digetarkan ada yang bisa didengar oleh telinga manusia ada yang tidak bisa didengar oleh telinga manusia. <p>Menanya Diskusi tentang:</p> <ol style="list-style-type: none"> 1. Konsep getaran 	<p>Tugas</p> <ol style="list-style-type: none"> 1. Suatu Membuat tulisan, bagaimana perjalanan bunyi benda yang bergetar bisa didengar oleh pendengar (tugas proyek) 2. Mengerjakan PR tentang getaran, gelombang dan bunyi 3. Diskusi kelompok membahas hasil eksperimen getaran, gelombang dan bunyi 	<p>18 jp</p>	<ul style="list-style-type: none"> • Buku paket, • Lembar kerja Praktikum • Buku atau sumber belajar yang relevan.
<p>2.1 Menunjukkan perilaku ilmiah (memiliki rasa ingin tahu; objektif;</p>					

<p>jujur; teliti; cermat; tekun; hati-hati; bertanggung jawab; terbuka; kritis; kreatif; inovatif dan peduli lingkungan) dalam aktivitas sehari-hari sebagai wujud implementasi sikap dalam melakukan Menunjukkan perilaku ilmiah (memiliki rasa ingin tahu; objektif; jujur; teliti; cermat; tekun; hati-hati; bertanggung jawab; terbuka; kritis; kreatif; inovatif dan peduli lingkungan) dalam aktivitas sehari-hari sebagai wujud implementasi sikap dalam melakukan pengamatan, percobaan, dan berdiskusi</p> <p>2.2 Menghargai kerja individu dan kelompok dalam aktivitas sehari-hari sebagai wujud implementasi melaksanakan percobaan dan melaporkan hasil percobaan.</p> <p>2.3 Menunjukkan perilaku bijaksana dan bertanggung jawab dalam aktivitas sehari-hari sebagai wujud implementasi sikap dalam memilih makanan dan minuman yang menyehatkan dan tidak merusak tubuh.</p> <p>2.4 menunjukkan penghargaan kepada orang lain dalam aktivitas sehari-hari sebagai wujud implementasi penghargaan pada orang yang menjual makanan sehat tanpa campuran zat aditif yang berbahaya</p>	<p>2. Konsep gelombang transversal dan longitudinal</p> <p>3. Syarat terdengarnya bunyi</p> <p>Eksperimen/explorer Eksperimen tentang:</p> <ol style="list-style-type: none"> 1. Getaran (getaran pada penggaris plastic, getaran pada pegas dan bandul berayun) 2. Gelombang pada permukaan air (ember, air secukupnya, gabus). <p>Asosiasi</p> <ol style="list-style-type: none"> 1. Menganalisis data untuk membuat kesimpulan tentang getaran 2. Menganalisis data untuk mendapatkan konsep gelombang transversal dan longitudinal. <p>Komunikasi</p> <ol style="list-style-type: none"> 1. Membuat laporan eksperimen 2. Mempresentasikan hasil eksperimen 	<p>4. Membuat laporan eksperimen getaran, gelombang dan bunyi</p> <p>Observasi Menilai kegiatan eksperimen menggunakan rubrik.</p> <p>Portofolio Mengumpulkan:</p> <ol style="list-style-type: none"> 1. Laporan tugas-tugas 2. Laporan tertulis kelompok <p>Tes (Tulis) Contoh PG</p> <ol style="list-style-type: none"> 1. Perhatikan Gambar berikut!  <p>Suatu beban digantungkan pada pegas seperti pada gambar, kemudian digetarkan. Jika dalam 3 detik terjadi 18 kali gerakan pegas bolak-balik, berarti frekuensi getarannya</p> <ol style="list-style-type: none"> A. 3 Hz B. 6 Hz 	<p>• Media elektronik</p>
---	--	--	---------------------------

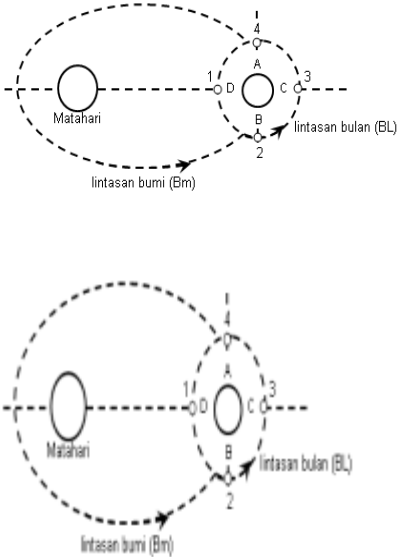
<p>3.3 Memahami konsep getaran, gelombang, bunyi, dan pendengaran, serta penerapannya dalam sistem sonar pada hewan dan dalam kehidupan sehari-hari</p> <p>4.10 Melakukan pengamatan atau percobaan tentang getaran, gelombang, dan bunyi</p>			<p>C. 9 Hz D. 12 Hz</p> <p>Contoh Uraian Sebutkan penerapan syarat terdengarnya bunyi sehari-hari!</p>		
<p>1.1 Mengagumi keteraturan dan kompleksitas ciptaan Tuhan tentang aspek fisik dan kimiawi, kehidupan dalam ekosistem, dan peranan manusia dalam lingkungan serta mewujudkannya dalam pengamalan ajaran agama yang dianutnya</p>	<p>Cahaya dan Alat Optik</p>	<p>Mengamati</p> <ol style="list-style-type: none"> 1. Berkas-berkas cahaya yang memasuki celah-celah dinding 2. Model mata <p>Menanya tentang</p> <ol style="list-style-type: none"> 1. Sifat-sifat cahaya 2. Pembentukan bayangan pada cermin 3. Pembentukan bayangan pada lensa 4. Prinsip kerja alat-alat optik <p>Eksperimen/explorer</p> <ol style="list-style-type: none"> 1. Perambatan cahaya 2. Hukum pemantulan cahaya 3. Pembentukan bayangan pada cermin 4. Pembentukan bayangan pada lensa 5. Mengeksplor persamaan mata dan kamera sebagai alat optik. <p>Asosiasi</p> <ol style="list-style-type: none"> 1. Menganalisis data dalam bentuk tabel, untuk 	<p>Tugas</p> <ol style="list-style-type: none"> 1. Tugas proyek: Membuat alat sederhana yang memanfaatkan sifat cahaya merambat lurus, alat-alat optik sederhana misalnya mikroskop. 2. Diskusi kelompok membahas hasil eksperimen cahaya dan alat optik 3. Membuat laporan eksperimen cahaya dan alat optik 4. Membuat lukisan pembentukan cahaya jika benda di depan cermin maupun di depan lensa. <p>Observasi Penilaian kegiatan eksperimen dengan rubric.</p> <p>Portofolio</p> <ol style="list-style-type: none"> 1. Laporan tertulis kelompok hasil eksperimen 2. Membuat lukisan tentang berbagai 	<p>20 jp</p>	<ul style="list-style-type: none"> • Buku paket, • Lembar kerja Praktikum • Buku atau sumber belajar yang relevan. • Media elektronik
<p>2.1 Menunjukkan perilaku ilmiah (memiliki rasa ingin tahu; objektif; jujur; teliti; cermat; tekun; hati-hati; bertanggung jawab; terbuka; kritis; kreatif; inovatif dan peduli lingkungan) dalam aktivitas sehari-hari sebagai wujud implementasi sikap dalam melakukan pengamatan, percobaan, dan berdiskusi</p> <p>2.2 Menghargai kerja individu dan kelompok dalam aktivitas sehari-hari sebagai wujud implementasi melaksanakan percobaan dan melaporkan hasil percobaan.</p>					

<p>2.3 Menunjukkan perilaku bijaksana dan bertanggung jawab dalam aktivitas sehari-hari sebagai wujud implementasi sikap dalam memilih makanan dan minuman yang menyehatkan dan tidak merusak tubuh.</p> <p>2.4 menunjukkan penghargaan kepada orang lain dalam aktivitas sehari-hari sebagai wujud implementasi penghargaan pada orang yang menjual makanan sehat tanpa campuran zat aditif yang berbahaya</p>		<p>menentukan letak, sifat bayangan pada cermin cekung maupun lenca cembung.</p> <p>2. Menyimpulkan hasil analisis data untuk menentukan persamaan antara kamera dengan mata.</p> <p>Komunikasi</p> <ol style="list-style-type: none"> 1. Menyampaikan laporan dalam bentuk tulisan, lukisan. 2. Mempresentasikan hasil eksperimen 	<p>cacat mata dan cara menanggulangnya.</p> <p>3. Kumpulan semua tugas-tugas.</p>	
<p>3.4 Mendeskripsikan sifat-sifat cahaya, pembentukan bayangan, serta aplikasinya untuk menjelaskan penglihatan manusia, dan prinsip kerja alat optik</p>		<p>Tes tulis</p> <p>Contoh PG</p> <p>1. Diagram berikut menampilkan lensa cembung dengan jarak fokus seperti pada gambar.</p>	 <p>Perbesaran bayangan yang dihasilkan adalah</p> <ol style="list-style-type: none"> A. 3,0 kali B. 2,0 kali C. 1,5 kali b. D. 0,5 kali 	
<p>4.11 Membuat laporan hasil penyelidikan tentang pembentukan bayangan pada cermin, lensa dan alat optik</p>		<p>Contoh Uraian</p>		

			Lukislah pembentukan bayangan jika sebuah lilin menyala terletak 15 cm dari lensa cembung yang fokusnya 10 cm!		
1.1 Mengagumi keteraturan dan kompleksitas ciptaan Tuhan tentang aspek fisik dan kimiawi, kehidupan dalam ekosistem, dan peranan manusia dalam lingkungan serta mewujudkannya dalam pengamalan ajaran agama yang dianutnya	Gunung Api	Mengamati 1. Mengamati struktur bumi melalui media elektronik 2. Mengamati peristiwa gempa bumi, gunung meletus di Yogja, gempa dan stsunami di Aceh, gempa dan tsunami di Jepang melalui media elelektronik.	Tugas proyek 1. Membuat tulisan tentang fenomena alam akibat tsunami dan bagaimana cara menghindari dari bencana yang disebabkan kegungung apian 2. Diskusi kelompok membahas hasil demonstrasi gunung meletus. 3. Membuat laporan demonstrasi gunung meletus.	1 x5 jp	<ul style="list-style-type: none"> • Buku paket, • Lembar kerja Praktikum • Buku atau sumber belajar yang relevan. • Media elektronik
2.1 Menunjukkan perilaku ilmiah (memiliki rasa ingin tahu; objektif; jujur; teliti; cermat; tekun; hati-hati; bertanggung jawab; terbuka; kritis; kreatif; inovatif dan peduli lingkungan) dalam aktivitas sehari-hari sebagai wujud implementasi sikap dalam melakukan pengamatan,percobaan, dan berdiskusi		Menanya 1. Bagaimana terjadinya gunung api? 2. Bagaimana terjadinya gempa bumi? 3. Bagaimana terjadinya stunami? 4. Bagaimana mengurangi resiko dari bencana-bencana tersebut?	Observasi Penilaian kegiatan demonstrasi dengan rubric penilaian.		
2.2 Menghargai kerja individu dan kelompok dalam aktivitas sehari-hari sebagai wujud implementasi melaksanakan percobaan dan melaporkan hasil percobaan.		Eksperimen/explorer Demonstrasi terjadinya gunung meletus	Portofolio 1. Laporan tertulis kelompok hasil demonstrasi 4. .laporan tugas proyek		
2.3 Menunjukkan perilaku bijaksana dan bertanggung jawab dalam aktivitas sehari-hari sebagai wujud implementasi sikap dalam memilih makanan dan minuman yang menyehatkan dan tidak merusak	Asosiasi 1. Menyimpulkan study literature tentang terjadinya gunung api, gempa bumi, gunung meletus 2. Hasil demonstrasi terjadinya gunung meletus	Tes tulis Contoh PG Daerah pesisir Sumatra Barat merupakan daerah yang rentan terjadi gempa bumi, karena a. dekat dengan lautan b. dekat dengan lempeng bumi c. daerahnya cekung d. dekat dengan gunung api Contoh Uraian: Jelaskan terjadinya tsunami di Aceh!			
		Komunikasi 3. Mempresentasikan hasil eksperimen 4. Menyampaikan laporan dalam bentuk tulisan, lukisan.			

<p>tubuh.</p> <p>2.4 menunjukkan penghargaan kepada orang lain dalam aktivitas sehari-hari sebagai wujud implementasi penghargaan pada orang yang menjual makanan sehat tanpa campuran zat aditif yang berbahaya</p>							
<p>3.5 Mendeskripsikan struktur bumi untuk menjelaskan fenomena gempa bumi dan gunung api, serta tindakan yang diperlukan untuk mengurangi resiko bencana.</p>							
<p>1.1 Mengagumi keteraturan dan kompleksitas ciptaan Tuhan tentang aspek fisik dan kimiawi, kehidupan dalam ekosistem, dan peranan manusia dalam lingkungan serta mewujudkannya dalam pengamalan ajaran agama yang dianutnya</p>	<p>Tata Surya</p>	<p>Mengamati</p> <ol style="list-style-type: none"> 1. Benda-benda langit pada malam hari, ada bintang, ada bulan, ada planet dst 2. Model tata surya <p>Menanya tentang:</p> <ol style="list-style-type: none"> 1. Karakteristik anggota tata surya 2. Asal usul tata surya 3. Mengapa Matahari digolongkan sebagai bintang 4. Bumi 5. Mengapa semua anggota tata surya mengelilingi matahari 6. Mengapa planet-planet yang mengelilingi matahari tidak saling bertabrakan? 	<p>Tugas</p> <ol style="list-style-type: none"> 1. Membuat tulisan tentang anggota tata surya yang cocok untuk kehidupan dan menyimpulkan syarat-syaratnya. 2. Membuat tulisan tentang matahari sebagai pusat tata surya, sehingga semua anggota tata surya bergerak mengelilinginya. 3. Diskusi kelompok membahas hasil eksplor 4. Membuat laporan hasil eksplor 	<p>2 x 5 JP</p>	<ul style="list-style-type: none"> • Buku paket, • Lembar kerja Praktikum • Buku atau sumber belajar yang relevan. • Media elektronik 		
<p>2.1 Menunjukkan perilaku ilmiah (memiliki rasa ingin tahu; objektif; jujur; teliti; cermat; tekun; hati-hati; bertanggung jawab; terbuka; kritis; kreatif; inovatif dan peduli lingkungan) dalam aktivitas sehari-hari sebagai wujud implementasi sikap dalam melakukan pengamatan, percobaan, dan berdiskusi</p>		<p>Menanya tentang:</p> <ol style="list-style-type: none"> 1. Karakteristik anggota tata surya 2. Asal usul tata surya 3. Mengapa Matahari digolongkan sebagai bintang 4. Bumi 5. Mengapa semua anggota tata surya mengelilingi matahari 6. Mengapa planet-planet yang mengelilingi matahari tidak saling bertabrakan? 	<p>Observasi Pengamatan ketika eksplor</p>				
<p>2.2 Menghargai kerja individu dan kelompok dalam aktivitas sehari-hari sebagai wujud implementasi melaksanakan percobaan dan</p>		<p>Eksperimen/explorer Eksplor tentang: Mengumpulkan data tentang:</p> <ol style="list-style-type: none"> 1. karakteristik anggota tata surya 	<p>Portofolio Pengumpulan:</p> <ol style="list-style-type: none"> 1. Laporan tugas proyek 2. Laporan eksplor 3. Laporan eksperimen 				

<p>melaporkan hasil percobaan.</p> <p>2.3 Menunjukkan perilaku bijaksana dan bertanggung jawab dalam aktivitas sehari-hari sebagai wujud implementasi sikap dalam memilih makanan dan minuman yang menyehatkan dan tidak merusak tubuh.</p> <p>2.4 menunjukkan penghargaan kepada orang lain dalam aktivitas sehari-hari sebagai wujud implementasi penghargaan pada orang yang menjual makanan sehat tanpa campuran zat aditif yang berbahaya</p>		<p>2. asal usul tata surya</p> <p>Asosiasi Membuat kesimpulan tentang:</p> <ol style="list-style-type: none"> 1. karakteristik anggota tata surya 2. gravitasi matahari yang membuat semua anggota tata surya berputar mengelilingi matahari. 3. Matahari sebagai bintang 4. asal-usul tata surya 5. orbit satelit 6. bentuk bumi bulat <p>Komunikasi</p> <ol style="list-style-type: none"> 1. mempresentasikan hasil eksplor tentang tata surya 2. memperagakan orbit anggota tata surya 3. menjelaskan bahwa bentuk bumi bulat 	<p>Tes Tulis Contoh PG</p> <p>Komet merupakan benda langit yang memiliki ekor. Ketika bergerak mendekati matahari melalui orbitnya, ekornya selalu</p> <table border="1" data-bbox="1413 507 1789 703"> <thead> <tr> <th></th> <th>Bertambah</th> <th>Arahnya</th> </tr> </thead> <tbody> <tr> <td>A</td> <td>Pendek</td> <td>Mendekati matahari</td> </tr> <tr> <td>B</td> <td>Pendek</td> <td>Menjauhi matahari</td> </tr> <tr> <td>C</td> <td>Panjang</td> <td>Menjauhi matahari</td> </tr> <tr> <td>D</td> <td>Panjang</td> <td>Mendekati matahari</td> </tr> </tbody> </table> <p>Contoh Uraian</p> <p>Bumi senantiasa bergerak berputar mengelilingi matahari, mengapa air laut tidak tumpah?</p>		Bertambah	Arahnya	A	Pendek	Mendekati matahari	B	Pendek	Menjauhi matahari	C	Panjang	Menjauhi matahari	D	Panjang	Mendekati matahari		
	Bertambah	Arahnya																		
A	Pendek	Mendekati matahari																		
B	Pendek	Menjauhi matahari																		
C	Panjang	Menjauhi matahari																		
D	Panjang	Mendekati matahari																		
<p>3.6 Mendeskripsikan karakteristik matahari, bumi, bulan, planet, benda angkasa lainnya dalam ukuran, struktur, gaya gravitasi, orbit, dan gerakannya, serta pengaruh radiasi matahari terhadap kehidupan di bumi</p> <p>4.13 Menyajikan laporan hasil pengamatan atau penelusuran informasi tentang karakteristik komponen tata surya</p>																				
<p>1.1 Mengagumi keteraturan dan kompleksitas ciptaan Tuhan tentang aspek fisik dan kimiawi, kehidupan dalam ekosistem, dan peranan manusia dalam lingkungan serta mewujudkannya dalam pengamalan ajaran agama yang dianutnya</p> <p>2.1 Menunjukkan perilaku ilmiah (memiliki rasa ingin tahu; objektif; jujur; teliti; cermat; tekun; hati-hati; bertanggung jawab; terbuka; kritis;</p>	<p>Gerakan Bumi, Bulan terhadap Matahari</p>	<p>Mengamati</p> <ol style="list-style-type: none"> 1. Globe 2. Model matahari, bumi dan bulan <p>Menanya:</p> <ol style="list-style-type: none"> 1. Tanya jawab tentang dampak rotasi dan revolusi bumi 2. Mengapa di Indonesia tidak mengalami perubahan empat musim. 3. Mengapa cahaya bulan tidak panas 	<p>Tugas</p> <ol style="list-style-type: none"> 1. Membuat tulisan tentang bagaimana prinsip kerja satelit yang digunakan untuk meneliti adanya tambang minyak di Bumi (tugas proyek).. 2. Diskusi kelompok membahas hasil eksplor 3. Membuat laporan hasil eksplor <p>Observasi Mengamati kegiatan eksplor</p>	<p>1 x 5 JP</p>	<ul style="list-style-type: none"> • Buku paket, • Lembar kerja Praktikum • Buku atau sumber belajar yang relevan. 															

<p>2.1 kreatif; inovatif dan peduli lingkungan) dalam aktivitas sehari-hari sebagai wujud implementasi sikap dalam melakukan pengamatan, percobaan, dan berdiskusi</p> <p>2.2 Menghargai kerja individu dan kelompok dalam aktivitas sehari-hari sebagai wujud implementasi melaksanakan percobaan dan melaporkan hasil percobaan.</p> <p>2.3 Menunjukkan perilaku bijaksana dan bertanggung jawab dalam aktivitas sehari-hari sebagai wujud implementasi sikap dalam memilih makanan dan minuman yang sehat dan tidak merusak tubuh.</p> <p>2.4 menunjukkan penghargaan kepada orang lain dalam aktivitas sehari-hari sebagai wujud implementasi penghargaan pada orang yang menjual makanan sehat tanpa campuran zat aditif yang berbahaya</p>	<p>3.7 Mendeskripsikan gerakan bumi dan bulan terhadap matahari serta menjelaskan perubahan siang dan malam, peristiwa gerhana matahari dan gerhana bulan, perubahan musim serta dampaknya bagi kehidupan di bumi</p>	<p>4. Mengapa di bulan tidak ada kehidupan.</p> <p>5. Mengapa di bulan sepi</p> <p>6. Gerakan bulan sebagai satelit bumi</p> <p>7. Mengapa rupa bulan yang menghadap bumi selalu tetap.</p> <p>8. Fase bulan</p> <p>9. Gerhana</p> <p>10. Pasang surut air laut</p> <p>11. Satelit buatan</p> <p>Eksperimen/explorer Eksplor</p> <p>1. Menggunakan model globe untuk mengeksplor tentang dampak bumi berputar mengelilingi matahari dan berputar pada porosnya</p> <p>2. Menggunakan model bumi, bulan dan matahari untuk mengeksplor terjadi gerhana.</p> <p>Asosiasi Menganalisis data untuk membuat kesimpulan tentang:</p> <p>1. Dampak revolusi dan rotasi bumi</p> <p>2. Terjadinya gerhana</p> <p>Komunikasi: Mempresentasikan hasil eksplor</p>	<p>menggunakan rubric penilaian</p> <p>Portofolio</p> <p>1. Tulisan tugas proyek</p> <p>2. Laporan tertulis kelompok</p> <p>Tes Tulis Contoh: PG</p> <p>1. Perhatikan gambar berikut</p>  <p>Agar di daerah D dan C terjadi pasang dan di daerah A dan B terjadi surut, maka posisi bulan harus berada pada titik....</p> <p>A. (1) atau (4)</p> <p>B. (1) atau (3)</p> <p>C. (2) atau (4)</p> <p>D. (3) atau (4)</p>	<p>• Media elektronik</p>
---	---	--	---	---------------------------

			Uraian Mengapa Indonesia dibagi menjadi tiga daerah waktu? Jelaskan!		
--	--	--	---	--	--


Pallangga, 4 Januari 2016

Mengetahui
Kepala SMP Negeri 1 Pallangga

MAS'UD KASIM, S.Pd., M.Pd
NIP 19600212 198903 1 006

Guru Mata Pelajaran

DRA.RADIYAH ALI
NIP. 19671223 199702 2 001



RENCANA PELAKSANAAN PEMBELAJARAN

Sekolah	: SMP Negeri 1 Pallangga
Mata Pelajaran	: IPA (Ilmu Pengetahuan Alam)
Kelas / Semester	: VIII / II
Topik	: Indera Pendengaran
Alokasi Waktu	: 2 X 45 Menit

A. Kompetensi Inti

- KI 1 : Menghargai dan menghayati ajaran agama yang dianutnya.
- KI 2 : Menghargai dan menghayati perilaku jujur, disiplin, tanggungjawab, peduli (toleransi, gotong royong), santun, percaya diri, dalam berinteraksi secara efektif dengan lingkungan sosial dan alam dalam jangkauan pergaulan dan keberadaannya.
- KI 3: Memahami pengetahuan (faktual, konseptual, dan prosedural) berdasarkan rasa ingin tahunya tentang ilmu pengetahuan, teknologi, seni, budaya terkait fenomena dan kejadian tampak mata.
- KI 4: Mencoba, mengolah, dan menyaji dalam ranah konkret (menggunakan, mengurai, merangkai, memodifikasi, dan membuat) dan ranah abstrak (menulis, membaca, menghitung, menggambar, dan mengarang) sesuai dengan yang dipelajari di sekolah dan sumber lain yang sama dalam sudut pandang/teori.

B. Kompetensi Dasar/Indikator Pencapaian Kompetensi

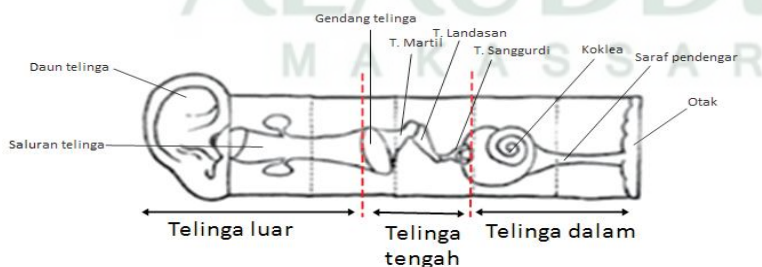
No	Kompetensi Dasar	Indikator Pencapaian Kompetensi
1	1.1.Mengagumi keteraturan dan kompleksitas ciptaan Tuhan tentang aspek fisik dan kimiawi, kehidupan dalam ekosistem, dan peranan manusia dalam lingkungan serta mewujudkannya dalam pengamalan ajaran agama yang dianutnya.	1.1.1. Dapat mengucap syukur atas ciptaan Tuhan Yang Maha Esa yang beraneka ragam 1.1.2. Menyebutkan beberapa macam kebesaran Tuhan Yang Maha Esa
2	2.1 Menunjukkan perilaku ilmiah (memiliki rasa ingin tahu; objektif; jujur; teliti; cermat; tekun; hati-hati; bertanggung jawab; terbuka; kritis; kreatif; inovatif dan peduli lingkungan) dalam	2.1.1Mampu bekerja sama dengan teman kelompok secara teliti, tekun, disiplin, dan jujur terhadap data dan fakta, serta bertanggung jawab, dalam melakukan diskusi di dalam kelas. 2.1.2Berani berargumentasi dan mengajukan

No	Kompetensi Dasar	Indikator Pencapaian Kompetensi
	aktivitas sehari-hari sebagai wujud implementasi sikap dalam melakukan pengamatan, percobaan, dan berdiskusi.	pertanyaan secara ilmiah dan kritis, responsive dan proaktif mengenai presentasi dari kelompok lain di kelas.
3	3.10 Memahami konsep getaran, gelombang, bunyi, dan pendengaran, serta penerapannya dalam sistem sonar pada hewan dan dalam kehidupan sehari-hari.	3.10.1. Menjelaskan hubungan antara struktur dan fungsi organ pendengaran pada manusia 3.10.2 Menjelaskan proses mendengar pada Manusia serta kelainan pada indera pendengaran manusia

C. Materi

1. Pertemuan Pertama

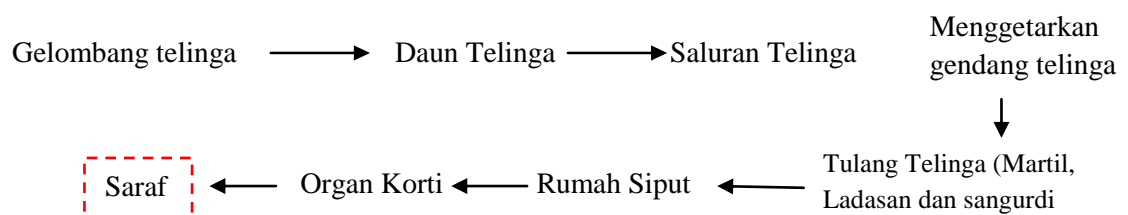
Telinga manusia dibagi menjadi beberapa bagian yaitu, telinga bagian luar terdiri dari daun telinga dan saluran telinga, telinga bagian tengah yang terdiri dari bagian gendang telinga, tulang telinga dan saluran eustachius dan bagian dalam terdiri dari rumah siput dan saluran gelang.



2. Pertemuan Kedua

Ketika kita mendengar, ternyata ada obyek atau benda yang bergetar. Gelombang bunyi yang masuk ke telinga luar akan menggetarkan gendang telinga. Getaran-getaran tersebut diterima oleh saraf auditorius atau receptor pendengaran selanjutnya dikirim ke otak. Pada sistem pendengaran, telinga akan mengubah energi menjadi impuls saraf yang diterjemahkan oleh otak sebagai suara.

Skema perjalanan bunyi pada telinga manusia:



D. Pendekatan/Strategi/Metode Pembelajaran

1. Pendekatan : *Scientific*
2. Metode : Diskusi
3. Model : *SQ3R (Survey, Question, Read, Recite, and Review)*

E. Media, Alat, dan Sumber Pembelajaran

1. Media
Papan tulis, Laptop, LCD, spidol, LKS,
2. Sumber Belajar
 - a. Buku IPA SMP kelas VIII Pusurbuk 2013
 - b. Buku IPA SMP Kelas VIII yang relevan
 - c. LKS

F. Kegiatan Pembelajaran

Pertemuan Pertama

Kegiatan	Strategi Pembelajaran	Deskripsi	Alokasi Waktu
Pendahuluan		<p>Dalam kegiatan pendahuluan, guru:</p> <ul style="list-style-type: none"> • Membuka pelajaran dengan mengucapkan salam • Mengecek kehadiran siswa dan berdoa. • Mengkaitkan dengan ajaran agama. <p><i>Apersepsi</i></p> <ul style="list-style-type: none"> • Menunjukkan fenomena: guru meminta salah satu peserta didik untuk memetik gitar atau memperdengarkan suara dari handphone atau radio, selanjutnya peserta didik lain diminta mengemukakan apa yang telah didengarnya. • Mengajukan pertanyaan, Bagaimana kamu bisa mendengar suara saya? Apakah kamu tadi mendengar pada saat saya bertanya? • Menyampaikan indikator serta penjelasan tentang kegiatan yang akan dilakukan peserta didik untuk menyelesaikan permasalahan. • Guru membagi siswa menjadi 9 kelompok, dan membagikan LKS kepada msing-masing kelompok. 	20 menit
Inti	<i>Survey (Mengamati)</i>	Guru meminta peserta didik untuk : Menemukan ide-ide pokok yang berkaitan dengan materi yang dibagikan	90 menit
	<i>Read (Membaca) Question (Membuat pertanyaan)</i>	Dari kegiatan mengamati, diharapkan peserta didik untuk membaca dan membuat pertanyaan : <ul style="list-style-type: none"> • Apa itu mendengar ? • Sebutkan bagian-bagian telinga? 	

Kegiatan	Strategi Pembelajaran	Deskripsi	Alokasi Waktu
		<ul style="list-style-type: none"> Jelaskan fungsi bagian-bagian telinga! 	
	<i>Recite</i> (Menuturkan)	<ul style="list-style-type: none"> Peserta didik membahas pertanyaan dari materi yang telah dijawab secara berkelompok. Setelah menemukan kesimpulan, perwakilan kelompok akan mempresentasikan hasil diskusi secara lisan didepan kelas. 	
	<i>Review</i> (Mengulang)	<p>Setelah mengumpulkan informasi yang didapat dari diskusi, dalam kelompok peserta didik:</p> <ul style="list-style-type: none"> Akan mempresentasikan didepan kelas (perwakilan kelompok) berdasarkan jawaban dari pertanyaan yang telah didiskusikan. Memberikan kesempatan kepada peserta didik untuk mengajukan pertanyaan. Peserta didik membandingkan hasil diskusi dengan data dari buku sumber dengan mempelajari bagian penyusun organ pendengaran. Peserta didik diberi penguatan dan menarik kesimpulan. 	
Penutup		<p>Pada tahap penutup, guru :</p> <ul style="list-style-type: none"> Bersama-sama dengan peserta didik dan membuat rangkuman/simpulan pelajaran. Memberikan umpan balik terhadap proses dan hasil pembelajaran. Menyampaikan pesan motivasi Menutup pembelajaran 	10 menit

Pertemuan Kedua (2 JP)

Kegiatan	Model Pembelajaran	Deskripsi	Alokasi Waktu
Pendahuluan		<p>Dalam kegiatan pendahuluan, guru:</p> <ul style="list-style-type: none"> Membuka pelajaran dengan mengucapkan salam Mengecek kehadiran siswa dan berdoa <p><i>Apersepsi</i></p> <ul style="list-style-type: none"> Mengajukan pertanyaan, “Mengapa kita bisa mendengar?” kamu bisa mendengar karena adanya suara, bagaimana mekanisme terjadinya suara? Mengapa kita dapat 	20 menit

Kegiatan	Model Pembelajaran	Deskripsi	Alokasi Waktu
		mengetahui bentuk suara apa itu? <ul style="list-style-type: none"> Menyampaikan indikator serta penjelasan tentang kegiatan yang akan dilakukan peserta didik untuk menyelesaikan permasalahan. Guru membagi siswa menjadi 9 kelompok, dan membagikan LKS kepada masing-masing kelompok. 	
Inti	<i>Survey</i> (<i>Mengamati</i>)	Guru meminta peserta didik untuk : Menemukan ide-ide pokok yang berkaitan dengan materi yang dibagikan	90 menit
	<i>Question</i> (<i>Membuat pertanyaan</i>) <i>Read</i> (<i>Membaca</i>)	Dari kegiatan mengamati, diharapkan peserta didik untuk membaca dan menjawab pertanyaan serta menandainya.	
	<i>Recite</i> (<i>Menuturkan</i>)	<ul style="list-style-type: none"> Peserta didik membahas pertanyaan dari materi yang telah dijawab secara berkelompok. Setelah menemukan kesimpulan, perwakilan kelompok akan mempresentasikan hasil diskusi secara lisan didepan kelas. 	
	<i>Review</i> (<i>Mengulang</i>)	Setelah mengumpulkan informasi yang didapat dari diskusi, dalam kelompok peserta didik: <ul style="list-style-type: none"> Akan mempersentasekan didepan kelas (perwakilan kelompok) berdasarkan jawaban dari pertanyaan yang telah didiskusikan. Memberikan kesempatan kepada peserta didik untuk mengajukan pertanyaan. Peserta didik membandingkan hasil diskusi dengan data dari buku sumber dengan mempelajari bagian penyusun organ pendengaran Peserta didik diberi penguatan dan menarik kesimpulan 	
Penutup		Pada tahap penutup, guru : <ul style="list-style-type: none"> Bersama-sama dengan peserta didik dan membuat rangkuman/simpulan pelajaran. Memberikan umpan balik terhadap proses dan hasil pembelajaran. Menyampaikan pesan motivasi Menutup pembelajaran 	10 menit

G. Penilaian

1. Penilaian Sikap

- a. Teknik penilaian : penilaian diri
- b. Bentuk instrumen : lembar penilaian diri
- c. Instrumen : terlampir

2. Penilaian Sikap sosial

- a. Teknik penilaian : observasi
- b. Bentuk instrumen : lembar observasi
- c. Instrumen : terlampir

3. Penilaian Pengetahuan

- a. Teknik penilaian : tes tertulis
- b. Bentuk instrumen : soal pilihan ganda
- c. Instrumen : terlampir

4. Penilaian Keterampilan

- a. Teknik penilaian : observasi
- b. Bentuk instrumen : lembar observasi
- c. Instrumen : terlampir



Pallangga,

2016

Mengetahui,
Kepala SMP Negeri 1 Pallangga

Guru

MAS'UD KASIM, S.Pd., M.Pd.
NIP. 19600212 198003 1 006

Nurul Mutia Tamsil

RENCANA PELAKSANAAN PEMBELAJARAN

Sekolah	: SMP Negeri 1 Pallangga
Mata Pelajaran	: IPA (Ilmu Pengetahuan Alam)
Kelas / Semester	: VIII / Genap
Topik	: Indera Pendengaran
Alokasi Waktu	: 2 X 45 Menit

H. Kompetensi Inti

- KI 1 : Menghargai dan menghayati ajaran agama yang dianutnya.
- KI 2 : Menghargai dan menghayati perilaku jujur, disiplin, tanggungjawab, peduli (toleransi, gotong royong), santun, percaya diri, dalam berinteraksi secara efektif dengan lingkungan sosial dan alam dalam jangkauan pergaulan dan keberadaannya.
- KI 3: Memahami pengetahuan (faktual, konseptual, dan prosedural) berdasarkan rasa ingin tahunya tentang ilmu pengetahuan, teknologi, seni, budaya terkait fenomena dan kejadian tampak mata.
- KI 4: Mencoba, mengolah, dan menyaji dalam ranah konkret (menggunakan, mengurai, merangkai, memodifikasi, dan membuat) dan ranah abstrak (menulis, membaca, menghitung, menggambar, dan mengarang) sesuai dengan yang dipelajari di sekolah dan sumber lain yang sama dalam sudut pandang/teori

I. Kompetensi Dasar/Indikator Pencapaian Kompetensi

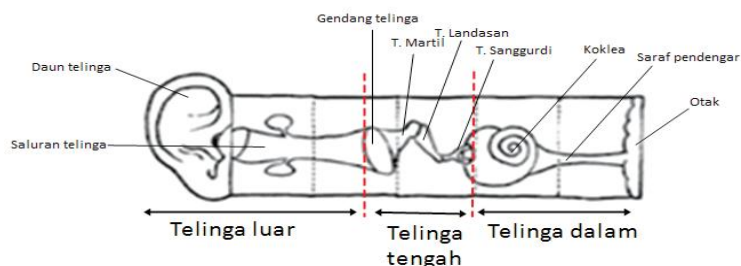
No	Kompetensi Dasar	Indikator Pencapaian Kompetensi
1	1.2.Mengagumi keteraturan dan kompleksitas ciptaan Tuhan tentang aspek fisik dan kimiawi, kehidupan dalam ekosistem, dan peranan manusia dalam lingkungan serta mewujudkannya dalam pengamalan ajaran agama yang dianutnya.	1.1.3. Dapat mengucapkan syukur atas ciptaan Tuhan Yang Maha Esa yang beraneka ragam 1.1.4. Menyebutkan beberapa macam kebesaran Tuhan Yang Maha Esa.

No	Kompetensi Dasar	Indikator Pencapaian Kompetensi
2	3.1 Menunjukkan perilaku ilmiah (memiliki rasa ingin tahu; objektif; jujur; teliti; cermat; tekun; hati-hati; bertanggung jawab; terbuka; kritis; kreatif; inovatif dan peduli lingkungan) dalam aktivitas sehari-hari sebagai wujud implementasi sikap dalam melakukan pengamatan, percobaan, dan berdiskusi.	2.1.1 Mampu bekerja sama dengan teman kelompok secara teliti, tekun, disiplin, dan jujur terhadap data dan fakta, serta bertanggung jawab, dalam melakukan diskusi di dalam kelas. 2.1.2 Berani berargumentasi dan mengajukan pertanyaan secara ilmiah dan kritis, responsive dan proaktif mengenai presentasi dari kelompok lain di kelas.
3	3.10 Memahami konsep getaran, gelombang, bunyi, dan pendengaran, serta penerapannya dalam sistem sonar pada hewan dan dalam kehidupan sehari-hari.	3.10.1. Menjelaskan hubungan antara struktur dan fungsi organ pendengaran pada manusia 3.10.2 Menjelaskan proses mendengar pada Manusia dan kelainan pada indera pendengaran manusia

J. Materi

3. Pertemuan Pertama

Telinga manusia dibagi menjadi beberapa bagian yaitu, telinga bagian luar terdiri dari daun telinga dan saluran telinga, telinga bagian tengah yang terdiri dari bagian gendang telinga, tulang telinga dan saluran eustachius dan bagian dalam terdiri dari rumah siput dan saluran gelang.



4. Pertemuan Kedua

Ketika kita mendengar, ternyata ada obyek atau benda yang bergetar. Gelombang bunyi yang masuk ke telinga luar akan menggetarkan gendang telinga. Getaran-getaran tersebut diterima oleh saraf auditorius atau receptor pendengaran selanjutnya dikirim ke otak. Pada sistem pendengaran, telinga akan mengubah energi menjadi impuls saraf yang diterjemahkan oleh otak sebagai suara.

Skema perjalanan bunyi pada telinga manusia:



K. Pendekatan/Strategi/Metode Pembelajaran

4. Pendekatan : *Scientific*
5. Metode : *Diskusi*
6. Model : *SQ4R (Survey, Question, Read, Reflect, Recite, and Review)*

L. Media, Alat, dan Sumber Pembelajaran

3. Media
 - Papan tulis, spidol, LKS
4. Sumber Belajar
 - d. Buku IPA SMP kelas VIII Puskurbuk 2013
 - e. Buku IPA SMP Kelas VIII yang relevan
 - f. LKS

M. Kegiatan Pembelajaran

Pertemuan Pertama

Kegiatan	Strategi Pembelajaran	Deskripsi	Alokasi Waktu
Pendahuluan		Dalam kegiatan pendahuluan, guru: <ul style="list-style-type: none"> • Membuka pelajaran dengan mengucapkan salam • Mengecek kehadiran siswa dan berdoa • Mengkaitkan dengan ajaran agama. <i>Apersepsi</i> <ul style="list-style-type: none"> • Menunjukkan fenomena: guru meminta salah satu peserta didik 	20 menit

Kegiatan	Strategi Pembelajaran	Deskripsi	Alokasi Waktu
		<p>untuk memetik gitar atau memperdengarkan suara dari handphone atau radio, selanjutnya peserta didik lain diminta mengemukakan apa yang telah didengarnya.</p> <ul style="list-style-type: none"> • Mengajukan pertanyaan, Bagaimana kamu bisa mendengar suara saya? Apakah kamu tadi mendengar pada saat saya bertanya? • Menyampaikan indikator serta penjelasan tentang kegiatan yang akan dilakukan peserta didik untuk menyelesaikan permasalahan. • Guru membagi siswa menjadi 9 kelompok, dan membagikan LKS kepada msing-masing kelompok. 	
Inti	<i>Survey</i> (Mengamati)	Guru meminta peserta didik untuk : Menemukan ide-ide pokok yang berkaitan dengan materi yang dibagikan dengan memberi tanda.	90 menit
<i>Question</i> (Membuat pertanyaan) <i>Read</i> (Membaca)	Dari kegiatan mengamati, diharapkan peserta didik untuk membuat pertanyaan dan membaca serta menjawab pertanyaan yang telah dibuat		
<i>Reflect</i> (Merenungkan)	Peserta didik memahami seluruh hasil kerja yang telah dijawab berdasarkan pertanyaan yang telah dijawab.		
<i>Recite</i> (Menuturkan)	<ul style="list-style-type: none"> • Peserta didik membahas pertanyaan dari materi yang telah dijawab secara berkelompok. • Setelah menemukan kesimpulan, perwakilan kelompok akan mempresentasikan hasil diskusi secara lisan didepan kelas. 		
<i>Review</i> (Mengulang/konfirmasi)	<p>Setelah mengumpulkan informasi/kesimpulan yang didapat dari diskusi, dalam kelompok peserta didik:</p> <ul style="list-style-type: none"> • Akan mempresentasikan didepan kelas (perwakilan kelompok) berdasarkan jawaban dari pertanyaan yang telah didiskusikan. • Memberikan kesempatan kepada peserta didik untuk mengajukan pertanyaan. 		

Kegiatan	Strategi Pembelajaran	Deskripsi	Alokasi Waktu
		<ul style="list-style-type: none"> • Peserta didik membandingkan hasil diskusi dengan data dari buku sumber dengan mempelajari bagian penyusun organ pendengaran. • Peserta didik diberi penguatan dan menarik kesimpulan 	
Penutup		<p>Pada tahap penutup, guru :</p> <ul style="list-style-type: none"> • Bersama-sama dengan peserta didik dan membuat rangkuman/simpulan pelajaran. • Memberikan umpan balik terhadap proses dan hasil pembelajaran. • Menyampaikan pesan motivasi • Menutup pembelajaran 	10 menit

Pertemuan Kedua (2 JP)

Kegiatan	Model Pembelajaran	Deskripsi	Alokasi Waktu
Pendahuluan		<p>Dalam kegiatan pendahuluan, guru:</p> <ul style="list-style-type: none"> • Membuka pelajaran dengan mengucapkan salam • Mengecek kehadiran siswa dan berdoa <p><i>Apersepsi</i></p> <ul style="list-style-type: none"> • Mengajukan pertanyaan, “Mengapa kita bisa mendengar?” • kamu bisa mendengar karena adanya suara, bagaimana mekanisme terjadinya suara? Mengapa kita dapat mengetahui bentuk suara apa itu? • Menyampaikan indikator serta penjelasan tentang kegiatan yang akan dilakukan peserta didik untuk menyelesaikan permasalahan. • Guru membagi siswa menjadi 9 kelompok, dan membagikan LKS kepada masing-masing kelompok. 	20 menit
Inti	<i>Survey (Mengamati)</i>	Guru meminta peserta didik untuk : Menemukan ide-ide pokok yang berkaitan dengan materi yang dibagikan dengan menandainya.	90 menit
	<i>Question</i>	Dari kegiatan mengamati, diharapkan	

Kegiatan	Model Pembelajaran	Deskripsi	Alokasi Waktu
	<i>(Membuat pertanyaan)</i> <i>Read (Membaca)</i>	peserta didik untuk membuat pertanyaan dan membaca untuk menjawab pertanyaan.	
	<i>Reflect</i> <i>(Merenungkan)</i>	Peserta didik memahami seluruh hasil kerja yang telah dijawab berdasarkan pertanyaan yang telah dijawab.	
	<i>Recite</i> <i>(Menuturkan)</i>	<ul style="list-style-type: none"> • Peserta didik membahas pertanyaan dari materi yang telah dijawab secara berkelompok. • Setelah menemukan kesimpulan, perwakilan kelompok akan mempresentasikan hasil diskusi secara lisan didepan kelas. 	
	<i>Review</i> <i>(Mengulang)</i>	<p>Setelah mengumpulkan informasi yang didapat dari diskusi, dalam kelompok peserta didik:</p> <ul style="list-style-type: none"> • Akan mempersentasekan didepan kelas (perwakilan kelompok) berdasarkan jawaban dari pertanyaan yang telah didiskusikan. • Memberikan kesempatan kepada peserta didik untuk mengajukan pertanyaan. Peserta didik membandingkan hasil diskusi dengan data dari buku sumber dengan mempelajari bagian penyusun organ pendengaran. • Peserta didik diberi penguatan dan menarik kesimpulan 	
Penutup		<p>Pada tahap penutup, guru :</p> <ul style="list-style-type: none"> • Bersama-sama dengan peserta didik dan membuat rangkuman/simpulan pelajaran. • Memberikan umpan balik terhadap proses dan hasil pembelajaran. • Menyampaikan pesan motivasi • Menutup pembelajaran 	10 menit

N. Penilaian

2. Penilaian Sikap

- a. Teknik penilaian : penilaian diri
- b. Bentuk instrumen : lembar penilaian diri
- c. Instrumen : terlampir

2. Penilaian Sikap sosial

- a. Teknik penilaian : observasi
- b. Bentuk instrumen : lembar observasi
- c. Instrumen : terlampir

3. Penilaian Pengetahuan

- a. Teknik penilaian : tes tertulis
- b. Bentuk instrumen : soal pilihan ganda
- c. Instrumen : terlampir

4. Penilaian Keterampilan

- a. Teknik penilaian : observasi
- b. Bentuk instrumen : lembar observasi
- c. Instrumen : terlampir



Pallangga,

2016

Mengetahui,
Kepala SMP Negeri 1 Pallangga

Guru

MAS'UD KASIM, S.Pd., M.Pd.
NIP. 19600212 198003 1 006

Nurul Mutia Tamsil

KISI – KISI SOAL INSTRUMEN (POSTEST)

TINGKAT KEMAMPUAN KOGNITIF PESERTA DIDIK MATERI INDERA PENDENGARAN

Nama Sekolah : Sekolah Menengah Pertama
Mata Pelajaran : IPA (Ilmu Pengetahuan Alam)

Lokasi : SMP Negeri 1 Pallangga
Jumlah soal : 20

Kompetensi Dasar	Indikator Soal	Materi	Kelas/ Semester	Tipe Kognitif				Bentuk soal
				C1	C2	C3	C4	
Memahami konsep getaran, gelombang, bunyi, dan pendengaran, serta penerapannya dalam sistem sonar pada hewan dan dalam kehidupan sehari-hari.	Menjelaskan hubungan antara struktur dan fungsi organ pendengaran pada manusia	Indera Pendengaran Manusia	VIII/2	2,5,10,14, 18,	1,3,7,8,15,16	9	4	Pilihan Ganda
	Menjelaskan proses mendengar pada manusia dan kelainan pada indera pendengaran			19, 20	6, 12, 13,	11	17	

Keterangan :

C₁ = Pengetahuan

C₂ = Pemahaman

C₃ = Penerapan

C₄ = Analisis

SOAL POSTES
Indera Pendengaran

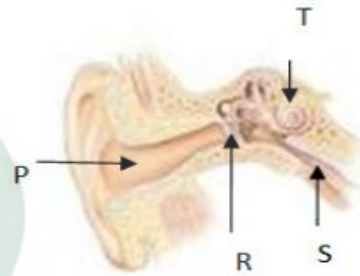
SMP NEGERI 1 PALLANGGA

Alamat : Jl. Pembangunan No.3 Kec. Pallangga Tlp (0411) 842 916

Pilihlah jawaban yang paling tepat dengan memberikan tanda (X) pada lembar jawaban

1. Perhatikan gambar irisan telinga di samping ! (C2)

Gendang telinga, saluran eustachius dan rumah siput ditunjukkan dengan huruf



- a. P, S dan R **c. R, S dan T**
 b. P, R dan T d. P, S dan T
2. Bagian telinga yang berfungsi menangkap suara adalah...
 a. Lubang telinga **c. daun telinga**
 b. Tulang pendengaran d. saluran telinga
3. Batas antara telinga tengah dengan telinga luar adalah . . .
 a. koklea
 b. tulang pendengaran
c. saluran eustachius
 d. membrane timpani
4. Bagian telinga yang termasuk telinga luar adalah. . .
a. daun telinga
 b. tulang-tulang pendengaran
 c. koklea
 d. gendang telinga
5. Berikut ini adalah struktur yang terdapat dalam telinga manusia:
 1. Daun telinga
 2. Saluran telinga,
 3. Gendang telinga
 4. Tulang sangurdi
 5. Tulang landasan
 6. Tulang martil
 7. Koklea, dan
 8. Saraf pendengaran
 Urutan yang benar agar suara dapat didengar adalah . . .

- a. 1-2-3-6-5-4-7-8
 - b. 1-2-3-4-5-6-7-8
 - c. 1-2-3-6-4-5-7-8**
 - d. 1-2-3-5-4-6-7-8
6. Bagian telinga yang fungsinya mengumpulkan gelombang suara adalah...
- a. Rumah Siput(Koklea)
 - b. Saluran Estacius
 - c. Gendang Telinga**
 - d. Daun telinga
7. Saluran eustachius dapat berfungsi untuk mengatur keseimbangan tekanan udara antara...
- a. Telinga dalam dan udara luar
 - b. Telinga tengah dan udara luar
 - c. Telinga tengah dan telinga luar**
 - d. Telinga tengah dan telinga dalam
8. Bagian telinga yang berfungsi sebagai penahan kotoran adalah...
- a. lubang telinga
 - b. rumah siput
 - c. kelenjar minyak**
 - d. tingkap jorong
9. Cara yang salah untuk menjaga kesehatan telinga adalah...
- a. Membersihkan telinga dengan teratur agar tidak tersumbat
 - b. Mengusahkan telinga tetap basah**
 - c. Menghindari bunyi yang terlalu keras
 - d. Memeriksa ke dokter THT secara teratur.
10. Bagian dari telinga tengah adalah...
- a. Katilago hialin
 - b. Kartilago elastic**
 - c. Kartilagi fobrosa
 - d. kartilago areolar
 - e. Kartilago adipose
11. Saat mendengar suara yang sangat keras, hal yang harus dilakukan adalah membuka mulut. Tujuan dari tindakan tersebut adalah...
- a. Dapat benapas lega
 - b. Tekanan udara telinga tengah sama dengan telinga luar
 - c. Suara dapat masuk kerongga mulut**
 - d. Gelombang suara keras terpecah masuk ke dalam tubuh.
12. jenis suara dapat didengar oleh manusia adalah ...
- a. infrasonic
 - b. ultrasonic
 - c. Supersonic
 - d. Audiosonik**

13. bagian dari telinga dalam adalah. . .
- daun telinga, liang telinga, kelenjar minyak, selaput gendang
 - tulang pendengaran, saluran eustachius
 - tingkap jorong, saluran setengah lingkaran, koklea dan saraf pendengaran**
 - selaput gendang, saluran eustachius, koklea, tulang pendengaran.
 - Saluran setengah lingkaran, daun telinga, gendang telinga.
14. Bagian telinga yang terdapat cairan limfa adalah...
- Gendang telinga
 - Saraf pendengaran
 - Koklea**
 - Tulang martil
15. Frekuensi bunyi yang mampu di dengar oleh telinga manusia adalah...
- Kurang dari 20 Hz
 - Lebih dari 20.000 Hz
 - Antara 20-20.000 Hz**
 - Lebih dari 200.000 Hz
16. Bagian telinga yang bukan termasuk telinga dalam adalah...
- Saluran setengah lingkaran
 - Rumah siput (Koklea)
 - Saraf pedengaran**
 - Saluran eustachius
17. Urutan jenis frekuensi suara dari yang rendah ke tinggi adalah...
- Ultrasonik, infrasonik, audiosonik
 - Infrasonik, audiosonik, ultrasonik
 - Audiosonik, ultrasonik infrasonik,
 - Audiosonik, infrasonik, ultrasonik**
18. Saat melakukan perjalanan, telinga kemasukan binatang, tindakan yang harus dilakukan adalah . . .
- Berusaha mengeluarkannya menggunakan benda yang biasa digunakan.
 - Memasukkan air ke dalam telinga agar binatang tersebut mati.
 - Membiarkan sampai binatang tersebut mati
 - Memriksakan ke dokter THT**
19. Kelainan pada indera pendengaran adalah...
- Impotensi
 - Leukimia
 - Patah tulang
 - Tuli**
20. Cara membersihkan telinga yang benar menggunakan...
- Tangan
 - Lidi
 - Kapas**
 - Peniti

ANALISIS INFERENSIAL

Analisis Hasil Belajar Siswa Menggunakan Metode SQ3R (Survey, Question, Read, Ricite, and Review) dan SQ4R (Survey, Question, Read, Reflect, Ricite, and Review) (Post-test)

Lampiran B1

A. Uji Normalitas

Pengujian normalitas skor hasil belajar Biologi siswa kelas VIII SMP Negeri 1 Pallangga

1. Formulasi hipotesisnya

H_0 : kedua sampel berdistribusi normal

H_1 : kedua sampel tidak berdistribusi normal

2. Taraf nyata (α) dan nilai x^2 tabelnya:

$$\alpha = 0,05$$

$$db = (6-1) (2-1) = 5$$

$$x^2 = 11,070$$

3. Kriteria pengujian:

H_0 diterima jika $x^2_{hitung} < 11,070$

H_0 ditolak jika $x^2_{hitung} > 11,070$

4. Nilai uji statistiknya

Tabel nilai uji statistik (x^2) kelas VIII₆ dan VIII₇

Nilai	Sampel 1		Nilai	Sampel 2		$(f_0)_1 + (f_0)_2$	$\left(\frac{(f_0-f_e)^2}{f_e}\right)_1$	$\left(\frac{(f_0-f_e)^2}{f_e}\right)_2$
	f_0	f_e		f_0	f_e			
60-65	5	5,5	30-41	6	5,5	11	0,045	0,045
66-71	10	8,5	42-53	7	8,5	17	0,26	0,26
72-77	9	12	54-65	15	12	24	0,75	0,75
78-83	5	7,5	66-77	10	7,5	15	0,83	0,83
84-89	5	3	78-89	1	3	6	1,33	1,33
90-95	6	3,5	90-100	1	3,5	7	1,78	1,78
Jumlah	40			20		80	5,4	5,4

Sampel Eksperimen 1

$$e_{11} = \frac{11 \times 40}{80} = 5,5$$

$$e_{21} = \frac{17 \times 40}{80} = 8,5$$

$$e_{31} = \frac{24 \times 40}{80} = 12$$

$$e_{41} = \frac{15 \times 40}{80} = 7,5$$

$$e_{51} = \frac{6 \times 40}{80} = 3$$

$$e_{61} = \frac{7 \times 40}{80} = 3,5$$

Sampel Eksperimen 2

$$e_{12} = \frac{11 \times 40}{80} = 5,5$$

$$e_{22} = \frac{17 \times 40}{80} = 8,5$$

$$e_{32} = \frac{24 \times 40}{80} = 12$$

$$e_{42} = \frac{15 \times 40}{80} = 7,5$$

$$e_{52} = \frac{6 \times 40}{80} = 3$$

$$e_{62} = \frac{7 \times 40}{80} = 3,5$$

$$x^2_{hitung} = 40 + 40$$

$$= 80$$

5. Kesimpulan $x^2_{hitung} = 80 > 11,070$, maka H_0 diterima. Jadi kedua sampel nilai tersebut **berdistribusi normal**.

Lampiran B2

Analisis Hasil Belajar Siswa Menggunakan model Pembelajaran *SQ3R* (*Survey, Question, Read, Reflect, Ricite, and Review*) dan *SQ4R* (*Survey, Question, Read, Reflect, Ricite, and Review*) (*Post-test*)

Uji Homogenitas

Uji kesamaan dua varians (homogenitas) menggunakan rumus sebagai berikut:

- a. F_{hitung} dengan menggunakan rumus:

$$F_{hitung} = \frac{\text{Varians Terbesar}}{\text{Varians Terkecil}}$$

Adapun perhitungan untuk menentukan variansi terbesar dan variansi terkecil adalah sebagai berikut:

- 3) Kelas Eksperimen VIII₆

$$S_1^2 = \frac{\sum(x_i - \bar{x})^2}{N_1 - 1}$$

$$S_1^2 = \frac{2191,02}{40 - 1}$$

$$S_1^2 = 56,18$$

$$S_1 = \sqrt{56,18}$$

$$S_1 = 7,49$$

- 4) Kelas Eksperimen VIII₇

$$S_2^2 = \frac{\sum(x_i - \bar{x})^2}{N_1 - 1}$$

$$S_2^2 = \frac{2817,99}{40 - 1}$$

$$S_2^2 = 72,28$$

$$S_2 = \sqrt{72,28}$$

$$S_2 = 8,50$$

Berdasarkan hasil perhitungan variansi data tersebut di atas, maka diperoleh data-data sebagai berikut:

- 1) Nilai variansi kelas eksperimen VIII₆ (S_1^2) = 56,18 sedangkan untuk $S_1 = 7,49$
- 2) Nilai variansi kelas eksperimen VIII₇ (S_2^2) = 72,25 sedangkan untuk $S_2 = 8,50$

Sehingga dapat diperoleh nilai dari uji F adalah:

$$F_{\text{hitung}} = \frac{\text{Varians Terbesar}}{\text{Varians Terkecil}}$$

$$= \frac{8,50}{7,49}$$

$$= 1,134$$

$$F_{\text{tabel}} = \mathbf{3,24}$$

$$dk_{\text{pembilang}} = n_2 - 1$$

$$dk_{\text{penyebut}} = n_1 - 1$$

$$dk_{\text{pembilang}} = 40 - 1$$

$$dk_{\text{penyebut}} = 40 - 1$$

$$dk_{\text{pembilang}} = 39$$

$$dk_{\text{penyebut}} = 39$$

Sehingga diperoleh $F_{\text{tabel}} = \mathbf{3,24}$ pada taraf signifikansi $\alpha = 0,05$.

Dengan demikian, $F_{\text{hitung}} < F_{\text{tabel}}$, $(1,134) < (\mathbf{3,24})$ jadi dapat disimpulkan bahwa varians atau homogenitas sampel itu homogen.

B. Uji Hipotesis

Pengujian hipotesis bertujuan untuk menetapkan ada tidaknya perbedaan yang signifikan antara skor hasil belajar biologi siswa yang dicapai oleh kelas eksperimen VIII₁ dan kelas eksperimen VIII₂.

$H_0: \mu_1 = \mu_2 =$ tidak terdapat perbedaan hasil belajar peserta didik kelas VIII metode *SQ3R* (*Survey, Question, Read, Ricite, and Review*) dan *SQ4R* (*Survey, Question, Read, Reflect, Ricite, and Review*) di SMP Negeri 1 Pallangga Kab. Gowa

$H_a: \mu_1 \neq \mu_2 =$ terdapat perbedaan hasil belajar peserta didik kelas VIII metode *SQ3R* (*Survey, Question, Read, Ricite, and Review*) dan *SQ4R* (*Survey, Question, Read, Reflect, Ricite, and Review*) di SMP Negeri 1 Pallangga Kab. Gowa

Data yang diperlukan dalam pengujian ini adalah:

$$\bar{x}_1 = 61,37 \text{ (Kelas eksperimen VIII}_6\text{)}$$

$$\bar{x}_2 = 57,98 \text{ (Kelas eksperimen VIII}_7\text{)}$$

$$N_1 = 40$$

$$N_2 = 40$$

$$s_1 = 7,49$$

$$s_2 = 8,5$$

$$s_1^2 = 56,18$$

$$s_2^2 = 72,25$$

Jadi pengujian t-test menggunakan rumus "*Pooled varians*" sebagai berikut:

$$t = \frac{\bar{x}_1 - \bar{x}_2}{\sqrt{\frac{(n_1 - 1)s_1^2 + (n_2 - 1)s_2^2}{n_1 + n_2 - 2} \left(\frac{1}{n_1} + \frac{1}{n_2} \right)}}$$

$$t = \frac{57,98 - 61,37}{\sqrt{\frac{(40 - 1)8,5 + (40 - 1)7,49}{40 + 40 - 2} \left(\frac{1}{40} + \frac{1}{40} \right)}}$$

$$t = \frac{-3,39}{\sqrt{\frac{(39)8,5 + (39)7,49}{78} \left(\frac{2}{80}\right)}}$$

$$t = \frac{-3,39}{\sqrt{\frac{331,5 + 284,6}{78} (0,025)}}$$

$$t = \frac{-3,39}{\sqrt{7,89} (0,025)}$$

$$t = \frac{-3,39}{2,80 (0,025)}$$

$$t = \frac{-3,39}{0,07}$$

$$t = 48,42$$

Dimana derajat kebebasan (dk) yang berlaku adalah:

$$dk = (n_1 + n_2) - 2$$

$$dk = (40 + 40) - 2$$

$$dk = 80 - 2$$

$$dk = 78 = \mathbf{2,000}$$



UNIVERSITAS ISLAM NEGERI
ALAUDDIN
 MAKASSAR

Lampiran C**VIII6**

deskriptif

Statistics

VIII6

N	Valid	40
	Missing	0
Mean		76,7500
Median		75,0000
Std. Deviation		9,30605
Variance		86,603
Minimum		60,00
Maximum		95,00
Sum		3070,00

normalitas

Tests of Normality

	Kolmogorov-Smirnov ^a			Shapiro-Wilk		
	Statistic	df	Sig.	Statistic	df	Sig.
VIII6	,175	40	,004	,945	40	,052

a. Lilliefors Significance Correction

VIII7

deskriptif

Statistics

VIII7

N	Valid	40
	Missing	0
Mean		58,1250
Median		60,0000
Std. Deviation		14,83618
Variance		220,112
Minimum		30,00
Maximum		100,00
Sum		2325,00

Equal variances assumed	6,087	,016	6,726	78	,000	18,625	2,769	13,112	24,138
Equal variances not assumed			6,726	65,575	,000	18,625	2,769	13,096	24,154

$t_{hitung} : 6,726 > t_{tabel} : 2,000$: terdapat perbedaan yang signifikan



LEMBAR OBSERVASI SISWA

KELAS VIII SMP Negeri 1 Pallangga Kabupaten Gowa

Nama Pengamat :

Materi/Mata Pelajaran :

Hari / Tanggal :

Berilah penilaian dengan member tanda cek (√) pada kolom yang sesuai.

Deskripsi Pengamatan	Skor Penilaian				
	1	2	3	4	5
1. Siswa aktif memperhatikan penjelasan guru dalam kegiatan pembelajaran					
Keterangan: 1. Nilai 5 = baik sekali, apabila dalam dua jam pelajaran (90 menit) siswa aktif dan memperhatikan selama 80 s/d 90 menit. 2. Nilai 4 = baik, apabila dalam dua jam pelajaran (90 menit) siswa aktif dan memperhatikan selama 70 s/d 80 menit. 3. Nilai 3 = cukup, apabila dalam dua jam pelajaran (90 menit) siswa aktif dan memperhatikan selama 60 s/d 70 menit 4. Nilai 2 = kurang, apabila dalam dua jam pelajaran (90 menit) siswa aktif dan memperhatikan selama 50 s/d 60 menit. 5. Nilai 1 = kurang sekali, apabila dalam dua jam pelajaran (90 menit) siswa aktif dan memperhatikan selama kurang dari 50 menit.					

Deskripsi Pengamatan	Skor Penilaian				
	1	2	3	4	5
2. Siswa aktif bertanya kepada guru atau teman mengenai materi yang belum dipahami					
<p>Keterangan:</p> <ol style="list-style-type: none"> 1. Nilai 5 = baik sekali, jika dalam mengikuti pelajaran siswa bertanya pada guru dan murid lebih dari lima kali. 2. Nilai 4 = baik, jika dalam mengikuti pelajaran siswa mau bertanya pada guru atau teman 3 s/d 5 pertanyaan 3. Nilai 3 = cukup baik, jika dalam mengikuti pelajaran siswa bertanya pada guru atau teman dua atau tiga pertanyaan 4. Nilai 2 = kurang, jika dalam mengikuti pelajaran siswa hanya bertanya satu kali saja. 5. Nilai 1 = kurang sekali, jika dalam mengikuti pelajaran siswa sama sekali tidak mengajukan pertanyaan apapun 					
3. Siswa mengerjakan tugas yang diberikan tepat waktu					
<p>Keterangan:</p> <ol style="list-style-type: none"> 1. Nilai 5 = baik sekali, jika diberikan tugas mengumpulkannya lebih awal dibandingkan waktu yang telah ditentukan 2. Nilai 4 = baik, jika diberikan tugas siswa dalam mengumpulkan tugas tepat pada waktu yang telah di tentukan. 3. Nilai 3 = cukup baik, jika diberikan tugas waktu mengumpulkan tugasnya molor maksimal 5 menit. 4. Nilai 2 = kurang, jika diberikan tugas waktu mengumpulkan tugasnya molor maksimal 8 menit 5. Nilai 1 = kurang sekali, jika diberikan tugas waktu mengumpulkan tugasnya molor lebih dari 8 menit. 					

Deskripsi Pengamatan	Skor Penilaian				
	1	2	3	4	5
4. Siswa memanfaatkan waktu yang ada untuk berdiskusi tentang pelajaran dengan teman <u>maupun</u> dengan guru.					
<p>Keterangan :</p> <ol style="list-style-type: none"> 1. Nilai 5 = baik sekali, jika dalam pelajaran siswa diberikan waktu untuk diskusi dengan guru atau siswa lain, siswa tersebut mau bertanya dengan guru maupun siswa lainnya secara berulang-ulang. 2. Nilai 4 = baik, jika dalam pelajaran siswa diberikan waktu untuk diskusi dengan guru atau siswa lain, siswa tersebut hanya mau bertanya pada guru saja atau siswa lainnya saja secara berulang-ulang. 3. Nilai 3 = cukup baik, jika dalam pelajaran siswa diberikan waktu untuk diskusi, siswa hanya bertanya sesekali saja. 4. Nilai 2 = kurang, jika dalam pelajaran siswa diberikan waktu untuk diskusi, siswa hanya membaca-baca buku saja. 5. Nilai 1 = kurang sekali, jika dalam pelajaran siswa diberikan untuk diskusi, siswa tidak melakukan sesuatu apapun. 					
5. Siswa aktif membaca buku untuk mencari sumber jawaban yang benar dalam mengerjakan tugas di kelas.	1	2	3	4	5
<p>Keterangan:</p> <ol style="list-style-type: none"> 1. Nilai 5 = baik sekali, jika dalam pelajaran siswa diberi tugas, siswa mengerjakannya dengan membaca bermacam-macam buku, bahkan meminjam di perpustakaan sampai menemukan jawaban yang dicari. 2. Nilai 4 = baik, jika dalam pelajaran siswa diberi tugas, siswa mengerjakan dengan membaca buku sendiri maupun bertukar dengan teman sampai memperoleh jawabannya. 3. Nilai 3 = cukup baik, siswa dalam mengerjakan tugas hanya membaca buku yang siswa punya saja. 					

<p>4. Nilai 2 = kurang, siswa dalam mengerjakan tugas hanya mengandalkan ingatan saja sesekali sambil membuka buku yang ada.</p> <p>5. Nilai 1 = kurang sekali, siswa dalam mengerjakan tugas dikerjakan dengan asal-asalan tidak membuka buku apapun.</p>					
<p>6. Siswa aktif berdiskusi dengan teman-teman dalam menyelesaikan tugas.</p>					
<p>Keterangan:</p> <p>1. Nilai 5 = baik sekali, jika siswa dalam berdiskusi aktif bertanya, berpendapat, dan menulis hasil dari diskusi.</p> <p>2. Nilai 4 = baik, jika siswa dalam berdiskusi hanya aktif berpendapat dan menulis saja atau aktif bertanya dan berpendapat saja atau aktif bertanya dan menulis saja. (aktif dalam 2 item antara, bertanya, berpendapat dan menulis)</p> <p>3. Nilai 3 = cukup baik, jika diswa dalam berdiskusi hanya aktif bertanya saja, berpendapat saja atau menulis saja</p> <p>4. Nilai 2 = kurang, jika siswa dalam berdiskusi hanya mendengarkan saja</p> <p>5. Nilai 1 = kurang sekali, jika siswa dalam berdiskusi hanya main sendiri atau ngobrol sendiri.</p>					
<p>7. Siswa tekun dalam mengerjakan tugas yang diberikan guru</p>					
<p>Keterangan:</p> <p>1. Nilai 5 = baik sekali, siswa dalam mengerjakan tugas tekun dalam arti siswa sebelum menyelesaikan soal tersebut dan dianggap benar siswa belum mau mengerjakan hal atau pekerjaan lain.</p> <p>2. Nilai 4 = baik, siswa dalam mengerjakan tugas tekun dalam arti siswa sebelum menyelesaikan soal yang diberikan siswa belum mau mengerjakan hal lain namun siswa dalam mengerjakan tugas sesekali bertanya sama teman.</p> <p>3. Nilai 3 = cukup baik, siswa dalam mengerjakan tugas tekun dalam arti siswa sebelum menyelesaikan soal yang diberikan siswa belum mau mengerjakan hal lain namun siswa dalam mengerjakan tugas berusaha menyelesaikan</p>					

<p>dengan cepat tanpa meneliti terlebih dahulu.</p> <p>4. Nilai 2 = kurang, siswa dalam mengerjakan tugas dari guru, siswa sesekali diselingi ngobrol dengan teman atau melakukan hal yang tidak berkaitan dengan tugas yang ia kerjakan namun tugasnya masih dapat terselesaikan.</p> <p>5. Nilai 1 = kurang sekali, siswa dalam mengerjakan tugas terlalu banyak bermain atau ngobrol sehingga tugas tidak selesai pada waktu yang telah ditentukan.</p>					
<p>8. Siswa tidak mudah putus asa dalam mengerjakan sesuatu di kelas</p>					
<p>Keterangan:</p> <p>1. Nilai 5 = baik sekali, siswa dalam mengikuti pelajaran di kelas jika mengalami kesulitan atau kesalahan pada jawaban yang ia dapat antusias untuk mencari jawaban yang lain dengan cara bertanya, membaca atau apapun itu sampai mendapatkan jawaban yang membuat siswa merasa puas.</p> <p>2. Nilai 4 = baik, siswa dalam mengikuti pelajaran di kelas jika mengalami kesulitan atau kegagalan berusaha mencari solusinya jika tidak dapat akan dicari lain waktu.</p> <p>3. Nilai 3 = cukup baik, jika siswa mengalami kegagalan enggan mengulangi lagi, namun jika diberi tugas baru masih semangat untuk mengerjakannya</p> <p>4. Nilai 2 = kurang, jika siswa mengalami kegagalan atau kesulitan dalam mengerjakan hal selanjutnya merasa ogah-ogahan atau malas.</p> <p>5. Nilai 1 = kurang sekali, jika siswa mengalami kegagalan atau kesulitan di kelas tidak melakukan hal apapun hanya diam saja.</p>					
<p>9. Siswa tidak mudah menerima pendapat dari orang lain atau teman meskipun dengan alasan yang kurang baik atau baik sekalipun</p>					
<p>Keterangan:</p> <p>1. Nilai 5 = baik sekali, jika siswa saat disuruh mengerjakan soal di depan kelas dan salah, siswa tidak malu walaupun diejek teman dan</p>					

<p>selanjutnya berani untuk maju ke depan lagi.</p> <p>2. Nilai 4 = baik, jika siswa disuruh mengerjakan soal di depan kelas dan salah, siswa tidak malu walaupun diejek teman dan berusaha mencari jawan yang benar di belakang.</p> <p>3. Nilai 3 = cukup baik, jika siswa disuruh mengerjakan soal di depan kelas dan salah, siswa tidak malu namun enggan mencari jawaban yang benar di belakang</p> <p>4. Nilai 2 = kurang, jika siswa disuruh mengerjakan soal di depan kelas dan salah, siswa minder dan enggan jika suatu saat diminta maju lagi</p> <p>5. Nilai 1 = kurang sekali, jika siswa disuruh mengerjakan soal di depan kelas, siswa enggan untuk maju ke depan karena takut.</p>					
<p>10. Siswa dapat menerima pendapat dari orang lain atau teman meskipun tanpa alasan</p>					
<p>Keterangan:</p> <p>1. Nilai 5 = baik sekali, jika siswa dalam mengikuti pelajaran di kelas sering membantu teman yang mengalami kesulitan dalam masalah pelajaran ataupun masalah yang lain.</p> <p>2. Nilai 4 = baik, jika siswa dalam mengikuti pelajaran di kelas senang membantu teman yang mengalami kesulitan dalam hal pelajaran saja.</p> <p>3. Nilai 3 = cukup baik, jika siswa dalam membantu pelajaran di kelas kurang senang membantu teman yang mengalami kesulitan dalam masalah pelajaran ataupun masalah yang lain.</p> <p>4. Nilai 2 = kurang, jika siswa enggan membantu teman lain yang mengalami kesulitan dalam hal apapun, walaupun sesekali membantu jika diberi imbalan.</p> <p>5. Nilai 1 = kurang sekali, jika siswa sama sekali enggan membantu teman yang mengalami kesulitan di kelas</p>					

Deskripsi Pengamatan	Skor Penilaian				
	1	2	3	4	5
11. Siswa menunjukkan kepedulian terhadap teman-temannya yang belum berhasil					
<p>Keterangan:</p> <ol style="list-style-type: none"> 1. Nilai 5 = baik sekali, jika siswa dalam mengerjakan sesuatu di kelas ada teman lain yang belum berhasil siswa tersebut membantunya sekuat tenaga sampai teman tersebut berhasil. 2. Nilai 4 = baik, jika siswa dalam mengerjakan sesuatu di kelas ada teman lain yang belum berhasil siswa tersebut membantunya sebisanya walaupun kadang belum sampai berhasil. 3. Nilai 3 = cukup baik, jika siswa dalam mengerjakan sesuatu di kelas ada teman lain yang belum berhasil siswa tersebut membantunya walaupun tidak semuanya di bantu 4. Nilai 2 = kurang, jika siswa dalam mengerjakan sesuatu di kelas ada teman lain yang belum berhasil, siswa tersebut tidak membantu dan memberikan pertanyaan-pertanyaan mengapa belum berhasil? 5. Nilai 1 = kurang sekali, jika siswa dalam mengerjakan sesuatu di kelas ada teman lain yang belum berhasil, siswa tersebut hanya diam dan cenderung mengolok-oleh teman yang belum berhasil tersebut. 					
12. Siswa berusaha mengerjakan tugas sesuai dengan kemampuannya.					
<p>Keterangan:</p> <ol style="list-style-type: none"> 1. Nilai 5 = baik sekali, siswa dalam mengerjakan tugas individu mengerjakan sesuai kemampuannya tanpa buka buku ataupun bertanya kepa teman lain, dan mengulangi jawaban secara berulang ulang setelah yakin baru dikumpulkan. 2. Nilai 4 = baik, siswa dalam mengerjakan tugas individu mengerjakan sesuai kemampuannya tanpa buka buku atau bertanya, tanpa mengulang jawaban kembali. 					

<p>3. Nilai 3 = cukup baik, siswa dalam mengerjakan tugas individu mengerjakan sesuai kemampuannya namun sesekali (kurang dari 3 kali) bertanya kepada teman lain.</p> <p>4. Nilai 2 = kurang, siswa dalam mengerjakan tugas individu mengerjakan sesuai kemampuannya namun sering bertanya pada teman lain (bertanya lebih dari 3 kali)</p> <p>5. Nilai 1 = kurang sekali, siswa dalam mengerjakan tugas individu sering bertanya pada teman lain dan bahkan membuka buku secara sembunyi sembunyi.</p>					
<p>13. Siswa percaya diri dalam melakukan sesuatu di kelas saat pelajaran</p>					
<p>Keterangan:</p> <p>1. Nilai 5 = baik sekali, sering maju kedepan mengerjakan soal atau menjawab pertanyaan tanpa di minta oleh guru. (dalam satu kali pertemuan maju ke depan lebih dari 3 kali)</p> <p>2. Nilai 4 = baik, sering maju ke depan mengerjakan soal atau menjawab pertanyaan tanpa diminta oleh guru. (dalam satu kali pertemuan maju ke depan 2 s/d 3 kali)</p> <p>3. Nilai 3 = cukup baik, maju ke depan mengerjakan soal atau menjawab pertanyaan apabila diminta oleh guru</p> <p>4. Nilai 2 = kurang, maju ke depan mengerjakan soal atau menjawab pertanyaan apabila diminta oleh guru dan ditemani oleh teman yang lain saat maju ke depan</p> <p>5. Nilai 1 = kurang sekali, enggan maju ke depan kelas untuk mengerjakan soal maupun menjawab pertanyaan sama sekali.</p>					

Deskripsi Pengamatan	Skor Penilaian				
	1	2	3	4	5
<p>14. Siswa berani menyampaikan pendapat dalam forum diskusi kelas</p> <p>Keterangan:</p> <ol style="list-style-type: none"> 1. Nilai 5 = baik sekali, siswa tanpa disuruh berani menyampaikan banyak pendapat dalam diskusi kelas beserta alasan-alasan yang menguatkan pendapatnya. 2. Nilai 4 = baik, siswa tanpa disuruh berani menyampaikan pendapat dalam diskusi kelas beserta alasan-alasan yang menguatkan pendapatnya. 3. Nilai 3 = cukup baik, siswa dengan disuruh berani menyampaikan pendapat dalam diskusi kelas beserta alasan yang menguatkan pendapatnya. 4. Nilai 2 = kurang, siswa dengan disuruh berkali-kali baru berani menyampaikan pendapatnya di depan kelas 5. Nilai 1 = kurang sekali, siswa sama sekali tidak berani menyampaikan pendapat di forum diskusi kelas walaupun sudah disuruh berkali-kali. 					
<p>15. Siswa mampu mempertahankan pendapatnya beserta alasannya di hadapan teman yang lainnya</p> <p>Keterangan:</p> <ol style="list-style-type: none"> 1. Nilai 5 = baik sekali, jika dalam berdiskusi siswa mampu mempertahankan pendapatnya dengan alasan-alasan yang bisa diterima oleh anggota diskusi hingga pendapat tersebut dipakai dan diterima. 2. Nilai 4 = baik, jika dalam berdiskusi siswa mampu memberikan beberapa (banyak) pendapat sehingga salah satu pendapat yang disampaikan dapat diterima oleh anggota kelompok yang lain. 3. Nilai 3 = cukup baik, jika dalam berdiskusi siswa menyampaikan pendapat, namun ditolak oleh anggota lain namun masih berusaha menyampaikan pendapat yang lain walaupun belum tentu diterima. 4. Nilai 2 = kurang, jika siswa dalam berdiskusi 					

<p>menyampaikan pendapat dan ditolak, enggan untuk berpendapat lagi dan cenderung diam hanya mendengarkan saja</p> <p>5. Nilai 1 = kurang sekali, jika siswa dalam berdiskusi menyampaikan pendapat namun ditolak sehingga menimbulkan kemarahan, tidak mau ikut berdiskusi lagi</p>					
--	--	--	--	--	--



Pallangga, Maret 2016

Pengamat

(.....)

UNIVERSITAS ISLAM NEGERI
ALAUDDIN
 M A K A S S A R

	<p>masing kelompok untuk memberi tanda pada bagian-bagian penting.</p> <p>c. <i>(Question and Read)</i> Menginstruksikan kepada tiap kelompok untuk membuat pertanyaan dari point penting teks materi tersebut pada kertas soal yang tersedia serta menuliskan jawabannya.</p> <p>d. <i>(Recite)</i> Menginstruksikan peserta didik untuk mempersentasekan/ melakukan diskusi kepada kelompok masing-masing.</p> <p>e. <i>(Riview)</i> Menginstruksikan kepada peserta didik yang dipanggil namanya untuk mempersentasekan hasil kerja kelompok.</p> <p>f. Memberikan kesempatan kepada peserta didik untuk bertanya terkait materi yang belum jelas.</p> <p>g. Melakukan umpan balik dari materi yang telah dipelajari hari.</p>								
3	<p>Penutup</p> <p>a. Menyimpulkan materi yang telah dipelajari</p> <p>b. Menyampaikan pesan motivasi</p> <p>c. Menutup dengan melafadzkan hamdalah dan salam</p>								
Total Skor									

Pallangga, Maret 2016

Pengamat

(.....)



	<p>Menginstruksikan kepada masing-masing kelompok untuk memberi tanda pada bagian-bagian penting.</p> <p>j. (<i>Question and Read</i>) Menginstruksikan kepada tiap kelompok untuk membuat pertanyaan dari point penting teks materi tersebut pada kertas soal yang tersedia serta menuliskan jawabannya.</p> <p>k. (<i>Reflect</i>) Menginstruksikan kepada masing-masing kelompok untuk mencocokkan atau membaca ulang teks materi.</p> <p>l. (<i>Recite</i>) Menginstruksikan peserta didik untuk mempersentasikan kepada kelompok masing-masing.</p> <p>m. (<i>Riview</i>) Menginstruksikan kepada peserta didik yang dipanggil namanya untuk mempersentasikan hasil kerja kelompok.</p> <p>n. Memberikan kesempatan kepada peserta didik untuk bertanya terkait materi yang belum jelas.</p> <p>o. Melakukan umpan balik dari materi yang telah dipelajari hari.</p>						
--	---	--	--	--	--	--	--

3	Penutup d. Menyimpulkan materi yang telah dipelajari e. Menyampaikan pesan motivasi f. Menutup dengan melafadzkan hamdalah dan salam								
Total Skor									

Pallangga, Maret 2016

Pengamat

(.....)

UNIVERSITAS ISLAM NEGERI
ALAUDDIN
M A K A S S A R

DOKUMENTASI

KELAS KONTROL VIII 6

Gambar: Pada saat peneliti memberikan *pretest* pada siswa

Gambar: Pada saat menerapkan metode SQ3R



UNIVERSITAS ISLAM NEGERI





Gambar: Pada saat peneliti memberikan *posttest* pada siswa





UNIVERSITAS ISLAM NEGERI
ALAUDDIN
M A K A S S A R

KELAS EKSPERIMEN VIII7

Gambar: Pada saat menerapkan metode SQ4R




UNIVERSITAS ISLAM NEGERI





Gambar: Pada saat peneliti memberikan *posttest* pada siswa





LAM NEGERI
DDIN
S A R





**KEMENTERIAN AGAMA RI
UNIVERSITAS ISLAM NEGERI ALAUDDIN MAKASSAR
FAKULTAS TARBIYAH DAN KEGURUAN**

Kampus I Jl. St. Alauddin No. 63 Tlp. (0411) 864924 Fax 424836
Kampus II Jl. St. Alauddin No. 36 Samata Sungguminasa-Gowa Tlp. (0411) 424835 Fax 424835

Samata-Gowa, 30 Oktober 2015

Nomor : 522 /Pend. Bio/X/ 2015
Hal : *Permohonan Pengajuan Judul Skripsi*

Kepada Yth
Ketua Prodi Pendidikan Biologi
Fakultas Tarbiyah dan Keguruan
UIN Alauddin Makassar
Di-

Samata-Gowa

Nama : Nurul Mutia Tamsil
Nim : 20500112051
Semester : VII (Tujuh)
Fak/Jur : Tarbiyah dan Keguruan/ Pendidikan Biologi

Dengan ini mengajukan permohonan judul skripsi, dengan judul:

“Perbandingan model *Survey, Question, Read, Recity, Record, and Review (SQ4R)* dan *Think Talk Write (TTW)* terhadap hasil belajar siswa pada materi Interaksi Makhluk Hidup dan Lingkungannya kelas VIII SMP Negeri 1 Pattalassang“

Demikian permohonan ini untuk dipertimbangkan. Atas perhatiannya diucapkan terima kasih.

Menyetujui,

Dosen Pembimbing Akademik

Muh. Rapi, S.Ag., M.Pd
NIP : 19730302 200212 1 002

Yang Bermohon

Nurul Mutia Tamsil
Nim 20500112051

Ketua Prodi Pendidikan Biologi

Jamilah, S.Si., M.Si.
NIP : 19760405 200501 2 005



KEMENTERIAN AGAMA RI
UNIVERSITAS ISLAM NEGERI ALAUDDIN MAKASSAR
FAKULTAS TARBIYAH DAN KEGURUAN
JURUSAN PENDIDIKAN BIOLOGI
Jalan: H. M. Yasin Limpo No. 36 Samata-Gowa Telepon/Faks: 0411-882682

Nomor : 575/P.BIO/XI/2015

Samata-Gowa, 12 November 2015

Hal : **Permohonan Pengesahan Judul Skripsi
dan Penetapan Dosen Pembimbing**

Kepada Yth.
Dekan Fakultas Tarbiyah dan Keguruan
UIN Alauddin Makassar
Di
Samata-Gowa

Assalamu Alaikum Wr. Wb.

Ketua Jurusan Pendidikan Biologi menerangkan bahwa:

N a m a : Nurul Mutia Tamsil
NIM : 20500112051
Semester : VII (Tujuh)
Jurusan : Pendidikan Biologi
Alamat/Tlp. : BTN Nusa Indah RT.5 Blok D 22/30 Sungguminasa-
Gowa/ 085283013181

telah mengajukan judul skripsi:


“Perbandingan Model *Survey, Question, Read, Record, Recite Andreview* (SQ4R) dan *Think Talk Write* (TTW) terhadap Hasil Belajar Siswa pada Materi Interaksi Mahluk Hidup dan Lingkungannya Kelas VIII SMP 1 Pattaliassang Kabupaten Gowa”

untuk selanjutnya disahkan dan ditetapkan pembimbing sebagai berikut:

Pembimbing I : Dr. H. Syahrudin, M.Pd.
Pembimbing II : Drs. Muh. Yusuf Hidayat, M.Pd.


Demikian permohonan ini dan atas perkenannya diucapkan terima kasih.

Disahkan oleh:
Wakil Dekan Bidang Akademik,


Dr. Mujiyono Damopoihi, M.Ag.
NIP: 19641110 199203 1 005

Wasalam

Ketua,


Jamilah, S.Si., M.Si.
NIP: 19760405 200501 2 005



**KEPUTUSAN DEKAN FAKULTAS TARBIYAH DAN KEGURUAN
UIN ALAUDDIN MAKASSAR
NOMOR: 2246 TAHUN 2015**

TENTANG

PEMBIMBING PENELITIAN DAN PENYUSUNAN SKRIPSI MAHASISWA

DEKAN FAKULTAS TARBIYAH DAN KEGURUAN UIN ALAUDDIN MAKASSAR

- Membaca** : Surat dari Jurusan Pendidikan Biologi Fakultas Tarbiyah dan Keguruan UIN Alauddin Makassar Nomor: 575/P.BIO/XI/2015 tanggal 12 November 2015 tentang Permohonan Pengesahan Judul Skripsi dan Penetapan Dosen Pembimbing Mahasiswa:
- Nama** : Nurul Mutia Tamsil
NIM : 20500112051 dengan judul:
- “Perbandingan Model *Survey, Question, Read, Recite Record, and Review (SQAR)* dan *Think Talk Write (TTW)* terhadap Hasil Belajar Siswa pada Materi Interaksi Makhluk Hidup Lingkungannya Kelas VIII SMP 1 Pallangga Kabupaten Gowa”.**
- Menimbang** : a. Bahwa untuk membantu penelitian dan penyusunan skripsi mahasiswa tersebut, dipandang perlu untuk menetapkan Pembimbing Penelitian dan Penyusunan Skripsi Mahasiswa.
- b. Bahwa mereka yang ditetapkan dalam keputusan ini dipandang cakap dan memenuhi syarat untuk melaksanakan tugas sebagai Pembimbing Penelitian dan Penyusunan Skripsi Mahasiswa tersebut.
- Mengingat** : 1. Undang-Undang RI Nomor 20 Tahun 2003 tentang Sistem Pendidikan Nasional;
2. Peraturan Pemerintah RI Nomor 17 Tahun 2010 tentang Pengelolaan dan Penyelenggaraan Pendidikan;
3. Keputusan Presiden RI Nomor 57 Tahun 2005 tentang Perubahan IAIN Alauddin Makassar menjadi Universitas Islam Negeri (UIN) Alauddin Makassar;
4. Keputusan Menteri Agama RI Nomor 25 Tahun 2013 jo No. 85/2013 tentang Organisasi dan Tata Kerja UIN Alauddin Makassar;
5. Peraturan Menteri Agama Nomor 20 Tahun 2014 tentang Statuta UIN Alauddin Makassar;
6. Keputusan Menteri Pendidikan dan Kebudayaan RI Nomor: 032/U/1996 tentang Kriteria Akreditasi Program Studi pada Perguruan Tinggi untuk Program Sarjana;
7. Keputusan Rektor UIN Alauddin Makassar Nomor 129 C Tahun 2013 tentang Pedoman Edukasi UIN Alauddin Makassar;

8. Keputusan Rektor UIN Alauddin Makassar Nomor 326 C Tahun 2014 tentang Kalender Akademik UIN Alauddin Makassar Tahun Akademik 2015/2016 .

- Memperhatikan** : Hasil Rapat Pimpinan dan Dosen Fakultas Tarbiyah dan Keguruan UIN Alauddin Makassar tanggal 14 Februari 2011 tentang Pembimbing Penelitian dan Penyusunan Skripsi Mahasiswa.
- Menetapkan** : **KEPUTUSAN DEKAN FAKULTAS TARBIYAH DAN KEGURUAN TENTANG DOSEN PEMBIMBING PENELITIAN DAN PENYUSUNAN SKRIPSI MAHASISWA**
- Pertama** : Mengangkat/menunjuk saudara:
1. Dr. H. Syaharuddin, M.Pd. : Pembimbing I
2. Drs. Muhammad Yusuf Hidayat, M.Pd. : Pembimbing II
- Kedua** : Tugas pembimbing adalah memberikan bimbingan dalam segi metodologi, isi, dan teknis penulisan sampai selesai dan mahasiswa tersebut lulus dalam ujian;
- Ketiga** : Segala biaya yang berkaitan dengan penerbitan keputusan ini dibebankan kepada anggaran DIPA BLU UIN Alauddin Makassar Tahun Anggaran 2015;
- Keempat** : Keputusan ini berlaku sejak tanggal ditetapkannya dan apabila terdapat kekeliruan/kesalahan di dalam penetapannya akan diadakan perubahan/perbaikan sebagaimana mestinya;
- Kelima** : Keputusan ini disampaikan kepada masing-masing yang bersangkutan untuk diketahui dan dilaksanakan dengan penuh tanggung jawab.

Ditetapkan di : Samata
Pada tanggal : 16 November 2015

/Dekan, h



Dr. H. Muhammad Amri, Lc., M.Ag.
NIP. 19730120 200312 1 001

Tembusan:

1. Rektor UIN Alauddin Makassar;
2. Subbag Akademik, Kemahasiswaan, dan Alumni Fakultas Tarbiyah dan Keguruan;
3. Peringgal.



KEMENTERIAN AGAMA RI
UNIVERSITAS ISLAM NEGERI ALAUDDIN MAKASSAR
FAKULTAS TARBIYAH DAN KEGURUAN
Jl. Sultan Alauddin Nomor 63 Telp/Fax (0411) 882682 Makassar

DAFTAR KONSULTASI SKRIPSI

Nama : Nurul Mutia Tamsil
NIM : 20500112051
Jurusan : Pendidikan Biologi
Dosen Pembimbing : Dr. H. Syabruddin, M.pd


No.	Hari/Tanggal	Catatan	Paraf Desesn
1	18 / 2 / 2016 Kamis	<ul style="list-style-type: none">- Perbaiki ayat- Mencari tafsir yang berkaitan dengan ayat dalam proposal- Perbaiki kajian Teoretis- Tambahkan footnote pada kutipan ayat- Cari literatur tentang maksud perbedaan metode dan strategi	
2	Senin, 22 Februari 2016	<ul style="list-style-type: none">- Cari literatur mengenai Jenis Penelitian dan variabel Penelitian- Siap untuk Seminar	

UNIVERSITAS ISLAM NEGERI
ALAUDDIN
MAKASSAR



UNIVERSITAS ISLAM NEGERI
ALAUDDIN
M A K A S S A R

Pembimbing ...


Dr. H. Syahrudin, M.Pd
NIP. 19580504 198703 1 001

Samata-Gowa,
Ketua Jurusan Pendidikan Biologi


Jamilah, S.Si., M.Si.
NIP. 19760405 200501 2 005

2015



DAFTAR KONSULTASI SKRIPSI

Nama : NURUL MUTIA TAMSIL
NIM : 20500112051
Jurusan : Pendidikan Biologi
Dosen Pembimbing : Drs. MUHAMMAD YUSUF HIDAYAT, M.Pd.


No.	Hari/Tanggal	Catatan	Paraf Dosen
1.	28/11-2015	x Can Landang jilid SAAR added vesikel * TTU apa cara belajar atau vesikel	
2.	3/12/2015	Perbandingan : SAAR PAAR Laji-2015 - Pupul & sayel. - best ban roel. - observasi 11/2-2015 - Instrum < obs gua - siap seminar. 2, 12/2015	



UNIVERSITAS ISLAM NEGERI
ALAUDDIN
M A K A S S A R

Pembimbing ...


Drs. Muhammad Yusuf Hidayat, s. Pd


Jamata-Gowa,

Ketua Jurusan Pendidikan Biologi

2015


Jamilah, S.Si, M.Si
NIP. 19760405 200501 2 005



**KEPUTUSAN DEKAN FAKULTAS TARBIYAH DAN KEGURUAN
UIN ALAUDDIN MAKASSAR
NOMOR: 1628 TAHUN 2016**

TENTANG

NARASUMBER SEMINAR DAN BIMBINGAN DRAFT SKRIPSI MAHASISWA

DEKAN FAKULTAS TARBIYAH DAN KEGURUAN UIN ALAUDDIN MAKASSAR

- Membaca** : Keputusan Dekan Fakultas Tarbiyah dan Keguruan UIN Alauddin Makassar Nomor: 2246 Tahun 2015 tanggal 16 November 2015 tentang Pembimbing Penelitian dan Penyusunan Skripsi Mahasiswa:
Nama : Nurul Mutia Tamsil
NIM : 20500112051 dengan judul:
“Perbandingan Hasil Belajar Peserta Didik dengan Metode Belajar (SQ3R) (Survey, Question, Read, Recite and Review) dan (SQ4R) (Survey, Question, Read, Recite Record, and Review) materi Indera Pendengaran Kelas VIII SMP 1 Pallangga Kabupaten Gowa”.
- Menimbang** : a. Bahwa untuk kelancaran pelaksanaan seminar dan bimbingan draft skripsi mahasiswa tersebut, dipandang perlu untuk menetapkan Narasumber seminar.
b. Bahwa mereka yang ditetapkan dalam keputusan ini dipandang cakap dan memenuhi syarat untuk melaksanakan tugas sebagai Narasumber seminar tersebut.
- Mengingat** : 1. Undang-Undang RI Nomor 20 Tahun 2003 tentang Sistem Pendidikan Nasional;
2. Peraturan Pemerintah Republik Indonesia Nomor 17 Tahun 2010 tentang Pengelolaan dan Penyelenggaraan Pendidikan;
3. Keputusan Presiden Republik Indonesia Nomor 57 Tahun 2005 tentang Perubahan IAIN Alauddin Makassar menjadi Universitas Islam Negeri (UIN) Alauddin Makassar;
4. Keputusan Menteri Agama Republik Indonesia Nomor 25 Tahun 2013 jo No. 85/2013 tentang Organisasi dan Tata Kerja UIN Alauddin Makassar;
5. Peraturan Menteri Agama Nomor 20 Tahun 2014 tentang Statuta UIN Alauddin Makassar;
6. Keputusan Menteri Pendidikan dan Kebudayaan Nomor: 032/U/1996 tentang Kriteria Akreditasi Program Studi pada Perguruan Tinggi untuk Program Sarjana;
7. Keputusan Rektor UIN Alauddin Makassar Nomor 129 C Tahun 2013 tentang Pedoman Edukasi UIN Alauddin Makassar;


8. Keputusan Rektor UIN Alauddin Makassar Nomor 302 Tahun 2015 tentang Kalender Akademik UIN Alauddin Makassar Tahun Akademik 2016/2017.

- Memperhatikan** : Hasil rapat Pimpinan dan Dosen Fakultas Tarbiyah dan Keguruan UIN Alauddin Makassar tanggal 10 Oktober 2012 tentang Pelaksanaan Seminar dan Bimbingan Draft Skripsi Mahasiswa
- Menetapkan** : **KEPUTUSAN DEKAN FAKULTAS TARBIYAH DAN KEGURUAN TENTANG NARASUMBER SEMINAR DAN BIMBINGAN DRAFT SKRIPSI MAHASISWA**
- Pertama** : Mengangkat/menunjuk saudara:
- a. Dr. H. Syahrudin, M.Pd. : Narasumber I
- b. Drs. Muhammad Yusuf Hidayat, M.Pd. : Narasumber II
- Kedua** : Tugas Narasumber adalah memberikan bimbingan dalam segi metodologi, isi dan teknis penyusunan draft skripsi mahasiswa.
- Ketiga** : Segala biaya yang berkaitan dengan penerbitan keputusan ini dibebankan kepada anggaran DIPA BLU Fakultas Tarbiyah dan Keguruan UIN Alauddin Makassar Tahun Anggaran 2016;
- Keempat** : Keputusan ini berlaku sejak tanggal ditetapkannya dan apabila terdapat kekeliruan/kesalahan di dalam penetapannya akan diadakan perubahan/perbaikan sebagaimana mestinya;
- Kelima** : Keputusan ini disampaikan kepada masing-masing yang bersangkutan untuk diketahui dan dilaksanakan dengan penuh tanggung jawab.

Ditetapkan di : Samata

Pada tanggal : 22 Februari 2016

Dekan, 


Dr. H. Muhammad Amri, Lc., M.Ag.
NIP: 19730120 200312 1 001

Tembusan:

1. Rektor UIN Alauddin Makassar
2. Subbag Akademik, Kemahasiswaan dan Alumni Fakultas Tarbiyah dan Keguruan
3. Peringgal



KEMENTERIAN AGAMA
UNIVERSITAS ISLAM NEGERI (UIN) ALAUDDIN MAKASSAR
FAKULTAS TARBİYAH DAN KEGURUAN

Jl. H.M.Yasin Limpo Nomor 36 ☎ (0411) 882682 (Fax. 882682) Samata-Gowa

Nomor : T.1/HM.00/ 2024/2016

Samata, 22 Februari 2016

Lamp : -

Hal : Undangan Menghadiri Seminar

Kepada

YTH :

1. Dr. H. Syahrudin, M.Pd. (Narasumber I)
2. Drs. Muhammad Yusuf Hidayat, M.Pd. (Narasumber II)
3. Mahasiswa

Di Tempat

Assalamu 'Alaikum Wr. Wb.

Sehubungan dengan permohonan Saudari Nurul Mutia Tamsil NIM: 20500112051
Tentang Seminar dan Bimbingan Draft Skripsi dengan judul:

"Perbandingan Hasil Belajar Peserta Didik dengan Metode Belajar (SQ3R) (Survey, Question, Read, Recite and Review) dan (SQ4R) (Survey, Question, Read, Recite Record, and Reviw) materi Indera Pendengaran Kelas VIII SMP 1 Pallangga Kabupaten Gowa".

Maka bersama ini kami mengundang Bapak/Ibu untuk menghadiri dan memandu seminar Mahasiswa yang bersangkutan, yang Insya Allah akan dilaksanakan pada:

Hari/Tanggal : / 2016
Waktu : Wita - Selesai
Tempat :

Demikian disampaikan dan atas perhatian Bapak/Ibu diucapkan terima kasih

Wassalam



Dr. H. Muhammad Amri, Lc., M.Ag.
NIP. 89730120 200312 1 001

Tembusan;

1. Ketua Jurusan
2. Mahasiswa yang bersangkutan
3. Arsip



BERITA ACARA

Pada hari ini, telah dilaksanakan seminar draft Skripsi Mahasiswa atas nama :

Nama : Nurul Mutia Tamsil
Nim : 20500112051
Jurusan : Pendidikan Biologi
JenisKelamin : Perempuan
Alamat : BTN Nusa Indah RT 5 Blok D22/30
JudulSkripsi : “Perbandingan hasil belajar peserta didik dengan strategi belajar *SQ3R* (*Survey, Question, Read, Rците and Review*) dan *SQ4R* (*Survey, Question, Read, Reflect, Rците and Review*) Materi Indera Pendengaran Kelas VIII SMP Negeri 1 Pallangga Kabupaten Gowa”

Dihadiri Oleh

Narasumber : 2 Orang

Demikian berita acara ini dibuat untuk dipergunakan seperlunya.


Narasumber I


Narasumber II


Dr. H. Syahrudin, M.Pd
NIP. 19580504 198703 1 001


Drs. Muh. Yusuf Hidayat, M.Pd.
NIP. 19631231 199403 1 029

Samata – Gowa, 24 Februari 2016


Mengetahui,
Ketua Jurusan Pendidikan Biologi


Jamilah, S.Si., M.Si.
NIP. 19760405 200501 2 005

Keterangan:

1 (satu) rangkap untuk Ketua Jurusan

1 (satu) rangkap untuk Subag. Akademik

1 (satu) rangkap untuk PMUK Fak. Tarbiyah dan Keguruan UIN Alauddin Makassar

1 (satu) rangkap untuk yang bersangkutan



SURAT KETERANGAN SEMINAR

Yang bertanda tangan dibawah ini:

1. **Dr. H. Syaharuddin, M.Pd** : Narasumber I
2. **Drs. Muh. Yusuf Hidayat, M.Pd.** : Narasumber II

Menyatakan bahwa Mahasiswa:

Nama : Nurul Mutia Tamsil

Nim : 20500112051

Jurusan/ Semester : Pendidikan Biologi/ VIII (Delapan)

Judul Draft : “ Perbandingan hasil belajar peserta didik dengan strategi belajar *SQ3R* (*Survey, Question, Read, Ricite and Review*) dan *SQ4R* (*Survey, Question, Read, Reflect, Ricite and Review*) Materi Indera Pendengaran Kelas VIII SMP Negeri 1 Pallangga Kabupaten Gowa”


Yang bersangkutan telah menyajikan draftnya dalam seminar dan bimbingan draft serta telah memperbaikinya sesuai dengan hasil seminar dengan petunjuk dosen pembimbing pada saat seminar draft.

Narasumber I



Dr. H. Syaharuddin, M.Pd
NIP. 19580504 198703 1 001

Samata – Gowa, Desember 2015

Narasumber II


Drs. Muh. Yusuf Hidayat, M.Pd.
NIP. 19631231 199403 1 029

Mengetahui,
Ketua Jurusan Pendidikan Biologi


Jamilah, S.Si., M.Si.
NIP.19760405 200501 2 005



PENGESAHAN DRAFT SKRIPSI

Nomor: 340 / PEND. BIOLOGI/III/2016

Nama : Nurul Mutia Tamsil
Nim : 20500112051
Jurusan : Pendidikan Biologi
Judul : “Perbandingan hasil belajar peserta didik dengan strategi belajar *SQ3R* (*Survey, Question, Read, Ricite and Review*) dan *SQ4R* (*Survey, Question, Read, Reflect, Ricite and Review*) Materi Indera Pendengaran Kelas VIII SMP Negeri 1 Pallangga Kabupaten Gowa”

Draft mahasiswa yang bersangkutan telah disetujui oleh:

Pembimbing I

Dr. H. Syahrudin, M.Pd
NIP. 19580504 198703 1 001

Pembimbing II

Drs. Muh. Yusuf Hidayat, M.Pd.
NIP.19631231 199403 1 029

Samata – Gowa, 02 Maret 2016

Disahkan oleh:
Mengetahui,

an. Dekan
Wakil Dekan Bidang Akademik

(Ketua Jurusan Pend. Biologi

Dr. Muljono Damopolii, M.Ag.
NIP. 19641110 199203 1 005

Jamilah, S.Si., M.Si.
NIP. 19760405 200501 2 005



KEMENTERIAN AGAMA
UNIVERSITAS ISLAM NEGERI ALAUDDIN MAKASSAR
FAKULTAS TARBIYAH DAN KEGURUAN
Jl. H. M. Yasin Limpo Nomor 36 Samata-Gowa Tlp. (0411) 882682 (Fax. 882682)

DAFTAR HADIR PESERTA SEMINAR DRAFT

Nama : Nurul Mutia Tamsil
NIM : 20500112051
Pembimbing : 1. Dr. H. Syahrudin, M.pd.
2. Drs. Yusuf Hidayat, M.Pd.
Hari/Tanggal : Rabu/ 24 Februari 2016
Tempat/Waktu: LT. Fakultas Tarbiyah dan Keguruan

No	Nama	NIM	Jurusan	TTD
1	Budi	20100112058	Pend. Biologi	[Signature]
2	Mutmainna	20500112066	"	[Signature]
3.	Anriyani	20500112069	Pendidikan Biologi	[Signature]
4.	Awaludin	20500112022	p. Biologi	[Signature]
5.	Iwah S. Pstriati	20500112052	Pend. Biologi	[Signature]
6.	Jamri Rahmawati	20600112081	Pend. Fisika	[Signature]
7.	Rahman Jaya	20600112101	Pend. Fisika	[Signature]
8.	Rafidlah	20100112081	PAI	[Signature]
9.	Fauziah Tahir	20100112003	PAI	[Signature]
10.	Bau Mantang	20100111022	PAI	[Signature]
11	Riska PURNAMASARI	20100112011	PAI	[Signature]
12.	Ti Iestari	20500112026	Pendidikan Biologi	[Signature]
13.	SALFIANI	20500112136	Pendidikan Biologi	[Signature]
14.	Haemwati	20500112021	Pendidikan Biologi	[Signature]
15.	Hersi pebranti	20500112063	"	[Signature]
16.	Ratnasari	20500112040	"	[Signature]
17.	Israyanti	20500112075	"	[Signature]
18.	Hijrah Mustajabah.s	60400112004	Fisika	[Signature]
19.	HASMIATI	20500112013	Pend. Biologi	[Signature]
20	Surtika	20500112044	" "	[Signature]
21	Sel Sep Dayah	20500112019	Pend. Biologi	[Signature]

22.	Iri Arniwati	20500112008	Pend. Biologi	
23.	Mar'atus Solehatul Ula	20500112049	Pend. Biologi	
24.	Linda H	20500112047	Pend. Biologi	
25.	Nasriyanti	2050012002	P. Biologi	
26.	NUR IDA	20500112060	PENDIDIKAN BIOLOGI	
27.	Mutmainna	20500112056	"	
28.	Hurufitri	20500112072	"	
29.	Kurniyati	20500112029	Pend. Biologi	
30.	Posminu'	20500111085	"	
31.	Tifi Sabdinar	20500112153	"	
32.	Azlinda	20600112009	Pend. Fisika	
33.	Zulqaidah	20600112017	Pend. Fisika	
34.	BESSE ULMI REZY	20500112075	Pend. Biologi	

Samata - Gowa, Februari 2016

Pembimbing I

Dr. H. Syaharuddin, M.pd.
 NIP. 19580504 198703 1 001

Pembimbing II

Drs. Yusuf Hidayat, M.pd.
 NIP. 19631231 199403 1 029

Mengetahui
 Ketua Jurusan Pend. Biologi

Jamilah, S.Si., M.Si.
 NIP.19760405 200501 2 005



KEMENTERIAN AGAMA R.I
UNIVERSITAS ISLAM NEGERI (UIN) ALAUDDIN MAKASSAR
FAKULTAS TARBIYAH DAN KEGURUAN
PENDIDIKAN BIOLOGI

Kampus I Jl. Sultan Alauddin No.63 Telp. (0411) 864928-864924 (Fax. 864923)
Kampus II Jl. H. M. Yasin Limpo No.36 Samata Sungguminasa-Gowa Telp/Fex. (0411) 882582

SURAT KETERANGAN MENJADI VALIDATOR

Saya yang bertanda tangan di bawah ini:

Nama : Dr. Ilyas Ismail, M.pd, M.si
NIP : 19730302 200212 1 002
Jabatan : Dosen Fakultas Tarbiyah dan Keguruan

Dengan ini menyatakan bersedia memeriksa dan meneliti instrumen yang digunakan untuk pengumpulan data dalam penelitian dari Mahasiswa:

Nama : Nurul Mutia Tamsil
Nim : 20500112051
Fak/Jur : Tarbiyah dan Keguruan/Pendidikan Biologi
Judul Skripsi: Perbandingan hasil belajar peserta didik dengan metode belajar SQ3R (Survey, Question, Read, Recite and Review) dan SQ4R (Survey, Question, Read, Reflect, Recite and Review) Materi Indera Pendengaran kelas VIII SMP Negeri 1 Pallangga Kabupaten Gowa

Demikian surat keterangan ini saya buat untuk dipergunakan sebagaimana mestinya.

UNIVERSITAS ISLAM NEGERI

Makassar, Februari 2016

Validator,


Dr. Ilyas Ismail, M.pd, M.si

19730302 200212 1 002



KEMENTERIAN AGAMA RI
UNIVERSITAS ISLAM NEGERI (UIN) ALAUDDIN MAKASSAR
FAKULTAS TARBİYAH DAN KEGURUAN
PENDIDIKAN BIOLOGI

Kampus I Jl. Sultan Alauddin No.63 Telp. (0411) 864928-864924 (Fax. 864923)
Kampus II Jl. H. M. Yasin Limpo No.36 Samata Sungguminasa-Gowa Telp/Fex. (0411) 882582

Samata-Gowa,

Nomor: 257/P.Bio/II/2016

Lamp :-

Hal : **Permohonan menjadi validator instrumen**

Kepada Yth.:

Bapak/Ibu: Dr. Ilyas Ismail, M.pd, M.si

di-

Tempat

Assalamu alaikum war. wab.

Bersama ini kami mengajukan permohonan kepada Bapak/Ibu untuk berkenan menjadi salah satu validator instrumen penelitian skripsi mahasiswa:

Nama : Nurul Mutia Tamsil
NIM : 20500112051
Jurusan/Prodi : Pendidikan Biologi
Fakultas : Fakultas Tarbiyah dan Keguruan (FTK)

judul:

Perbandingan hasil belajar peserta didik dengan strategi belajar SQ3R (Survey, Question, Read, Recite and Review) dan SQ4R (Survey, Question, Read, Reflect, Recite and Review) Materi Indra Pendengaran kelas VIII SMPN 1 Pallangga.
menyatakan: bersedia tidak bersedia menjadi validator instrumen penelitian mahasiswa Jurusan Pendidikan Biologi.

Demikian permohonan kami, atas perkenan Bapak/Ibu kami haturkan banyak terima kasih.

Wassalam
Validator,

Dr. Ilyas Ismail, M.pd, M.si

NIP. 19730302 200212 1 002



KEMENTERIAN AGAMA R.I
UNIVERSITAS ISLAM NEGERI (UIN) ALAUDDIN MAKASSAR
FAKULTAS TARBİYAH DAN KEGURUAN
PENDIDIKAN BIOLOGI

Kampus I Jl. Sultan Alauddin No.63 Telp. (0411) 864928-864924 (Fax. 864923)
Kampus II Jl. H. M. Yasin Limpo No.36 Samata Sungguminasa-Gowa Telp/Fex. (0411) 882582

Samata-Gowa,

Nomor: 257/P.Bio/II/2016

Lamp : -

Hal : Permohonan menjadi validator instrumen

Kepada Yth.:

Bapak/Ibu: Drs. Safei, M.si
di-
Tempat

Assalamu alaikum war. wab.

Bersama ini kami mengajukan permohonan kepada Bapak/Ibu untuk berkenan menjadi salah satu validator instrumen penelitian skripsi mahasiswa:

Nama : Nurul Mutia Tamsil
NIM : 20500112051
Jurusan/Prodi : Pendidikan Biologi
Fakultas : Fakultas Tarbiyah dan Keguruan (FTK)

judul:

Perbandingan hasil belajar peserta didik dengan strategi belajar SQ3R (Survey, Question, Read, Recite and Review) dan SQ4R (Survey, Question, Read, Reflect, Recite and Review) Materi Indera Pendengaran kelas VIII SMP Negeri 1 Pallangga.

menyatakan: bersedia tidak bersedia menjadi validator instrumen penelitian mahasiswa Jurusan Pendidikan Biologi.

Demikian permohonan kami, atas perkenan Bapak/Ibu kami haturkan banyak terima kasih.

Wassalam
Validator,

Drs. Safei, M.si

NIP. 19621231 198803 1 033

SURAT KETERANGAN VALIDASI INSTRUMEN

Yang bertanda tangan di bawah ini:

Nama : Dr. Safei, M,Si.
NIP : 19621231 198803 1 033
Jabatan : Dosen Fak. Tarbiyah dan Keguruan

Dengan ini menyatakan telah memeriksa dan meneliti instrument berupa *test*, yang digunakan untuk pengumpulan data dalam penelitian dari Mahasiswa:


Nama : Nurul Mutia Tamsil
Nim : 20500112051
Fak/Jur : Tarbiyah dan Keguruan/Pendidikan Biologi
Judul Skripsi : "Perbandingan Hasil Belajar Biologi dengan Strategi Belajar *SQ3R (Survey, Question, Read, Recite, and Review)* dan *SQ4R (Survey, Question, Read, Reflect, Recite, and Review)* SMP Negeri 1 Pallangga Kabupaten Gowa "

Telah diperiksa dan dikoreksi tiap butir instrument tersebut, maka dinyatakan memenuhi syarat untuk dipergunakan.

Demikian surat pernyataan ini dibuat, dan akan dipergunakan sebagaimana mestinya.

Samata-Gowa, Maret 2016

Validator,


Dr. Safei, M.Si.
NIP. 19621231 198803 1 033



KEMENTERIAN AGAMA
UNIVERSITAS ISLAM NEGERI ALAUDDIN MAKASSAR
FAKULTAS TARBIYAH DAN KEGURUAN

Kampus I : Jl. Sultan Alauddin No. 63 Makassar ☎ (0411) 868720, Fax. (0411) 864923
Kampus II : Jl. H.M. Yasin Limpo No. 36, Romangpolong-Gowa ☎ Tlp./Fax. (0411) 882682

Nomor : T.1/ TL.00/2479/2016 Samata, 7 Maret 2016
Sifat : Biasa
Lamp : 1 (satu) Rangkap Draft Skripsi
Hal : *Permohonan Izin Penelitian Menyusun Skripsi*
Kepada Yth.
Gubernur Provinsi Sulawesi Selatan
u.p. Kepala UPT Pelayanan Perizinan Provinsi Sulawesi Selatan
Di Tempat

Assalamu Alaikum Wr. Wb.

Dengan hormat disampaikan bahwa mahasiswa Universitas Islam Negeri Alauddin Makassar dengan identitas di bawah ini:

Nama : Nurul Mutia Tamsil
NIM : 20500112051
Semester/TA : VIII/2015/2016
Fakultas/Jurusan : Tarbiyah dan Keguruan/ Pendidikan Biologi
Alamat : BTN Nusa Indah Blok D22/30 Gowa

bermaksud melakukan penelitian dalam rangka penyusunan skripsi sebagai salah satu syarat untuk memperoleh gelar Sarjana Pendidikan (S.Pd.) dengan judul skripsi:

"Perbandingan Hasil Belajar Peserta Didik dengan Strategi Belajar SQ3R (Survey, Question, Read, Ricite, and Rewiew) dan SQ4R (Survey, Question, Read, Reflect, Ricite and Review) Materi Indra Pendengaran Kelas VIII SMPN 1 Pallangga Kab. Gowa".

Dengan Dosen Pembimbing:

1. Dr. H. Syahrudin, M.Pd
2. Drs. Muh. Yusuf Hidayat, M.Pd.

Untuk maksud tersebut, kami mengharapkan kiranya kepada mahasiswa tersebut dapat diberi izin untuk melakukan penelitian di SMPN 1 Pallangga Kab. Gowa dari Tanggal 7 Maret 2016 s.d. 7 Mei 2016.

Demikian surat permohonan ini dibuat, atas perhatian dan kerjasamanya diucapkan terimakasih.



Dr. H. Muhammad Amri, Lc., M.Ag.
NIP: 19730120 200312 1 001

Tembusan:

1. Rektor UIN Alauddin Makassar sebagai laporan
2. Mahasiswa yang bersangkutan
3. Arsip



1 2 0 1 6 1 9 1 4 2 1 9 4 1

PEMERINTAH PROVINSI SULAWESI SELATAN
BADAN KOORDINASI PENANAMAN MODAL DAERAH
UNIT PELAKSANA TEKNIS - PELAYANAN PERIZINAN TERPADU
(UPT - P2T)

Nomor : 1987/S.01.P/P2T/03/2016
Lampiran :
Perihal : Izin Penelitian

Kepada Yth.
Bupati Gowa

di-
Tempat

Berdasarkan surat Dekan Fak. Tarbiyah dan Keguruan UIN Alauddin Makassar Nomor : T.1/TL.00/2479/2016 tanggal 07 Maret 2016 perihal tersebut diatas, mahasiswa/peneliti dibawah ini:

Nama : NURUL MUTIA TAMSIL
Nomor Pokok : 20500112051
Program Studi : Pend. Biologi
Pekerjaan/Lembaga : Mahasiswa(S1)
Alamat : Jl. H. M. Yasin Limpo No. 36, Gowa

Bermaksud untuk melakukan penelitian di daerah/kantor saudara dalam rangka penyusunan Skripsi, dengan judul :

" PERBANDINGAN HASIL BELAJAR PESERTA DIDIK DENGAN STRATEGI BELAJAR SQ3R (SURVEY, QUESTION, READ, RECITE AND REWIEW) DAN SQ4R (SURVEY, QUESTION, READ, REFLECT, RECITE AND REVIEW) MATERI INDRA PENDENGARAN KELAS VIII SMPN 1 PALLANGGA KAB. GOWA "

Yang akan dilaksanakan dari : Tgl. 14 Maret s/d 14 April 2016

Sehubungan dengan hal tersebut diatas, pada prinsipnya kami *menyetujui* kegiatan dimaksud dengan ketentuan yang tertera di belakang surat izin penelitian.

Demikian Surat Keterangan ini diberikan agar dipergunakan sebagaimana mestinya.

Diterbitkan di Makassar
Pada tanggal : 08 Maret 2016

A.n. GUBERNUR SULAWESI SELATAN
KEPALA BADAN KOORDINASI PENANAMAN MODAL DAERAH
PROVINSI SULAWESI SELATAN

Selaku Administrator Pelayanan Perizinan Terpadu



A. M. YAMIN, SE., MS.
Pangkat : Pembina Utama Madya
Nip. 19610513 199002 1 002

Tembusan Yth
1. Dekan Fak. Tarbiyah dan Keguruan UIN Alauddin Makassar;
2. Perlinggal

SIMAP BKPM 15-03-2016





PEMERINTAH KABUPATEN GOWA
BADAN KESATUAN BANGSA DAN POLITIK

Jln. Mesjid Raya No. 30. Telepon. 884637. Sungguminasa – Gowa

Sungguminasa, 16 Maret 2016

K e p a d a

Nomor : 070/S₃₅ /BKB.P/2016
Lamp : -
Perihal : Rekomendasi Penelitian

Yth. Ka. SMP Negeri 1 Pallangga
Kab. Gowa
Di-
T e m p a t

Berdasarkan Surat Badan Koordinasi Penanaman Modal Daerah Provinsi Sul-Sel Nomor: 1887/S.01.P/P2T/03/2016 tanggal 08 Maret 2016 tentang Rekomendasi Penelitian.

Dengan ini disampaikan kepada saudara bahwa yang tersebut di bawah ini:

Nama : Nurul Mutia Tamsil
Tempat/Tanggal Lahir : Ujung Pandang, 23 Desember 1994
Jenis kelamin : Perempuan
Pekerjaan : Mahasiswa
Alamat : BTN Nusa Indah

Bermaksud akan mengadakan Penelitian/Pengumpulan Data dalam rangka penyelesaian Skripsi/Tesis di wilayah/tempat saudara yang berjudul : ***“PERBANDINGAN HASIL BELAJAR PESERTA DIDIK DENGAN STRATEGI BELAJAR SQ3R (SURVEY, QUESTION, READ, RECITE AND REWIEW) DAN SQ4R (SURVEY, QUESTION, READ, REFLECT, RECITE AND REVIEW) MATERI INDRA PENDENGARAN KELAS VIII SMPN 1 PALLANGGA KAB. GOWA”***.

* Selama : 14 Maret s/d 14 April 2016
Pengikut : Tidak Ada

Sehubungan dengan hal tersebut di atas, maka pada prinsipnya kami dapat menyetujui kegiatan tersebut dengan ketentuan :

1. Sebelum dan sesudah melaksanakan kegiatan kepada yang bersangkutan harus melapor kepada Bupati Cq. Badan Kesatuan Bangsa dan Politik Kab.Gowa;
2. Penelitian/Pengambilan Data tidak menyimpang dari izin yang diberikan.;
3. Mentaati semua peraturan perundang-undangan yang berlaku dan mengindahkan adat istiadat setempat;
4. Menyerahkan 1 (satu) Eksemplar copy hasil penelitian kepada Bupati Gowa Cq. Kepala Badan Kesatuan Bangsa dan Politik Kab.Gowa.

Demikian disampaikan dan untuk lancarnya pelaksanaan dimaksud diharapkan bantuan seperlunya.



KAMASUDDIN SERANG, S.Sos, MM

Pang. Pembina Utama Muda
: 19590205 198003 1 013

Tembusan :

1. Bupati Gowa (sebagai laporan);
2. Kadis Diknas Olahraga dan Pemuda Kab. Gowa;
3. Dekan Fak. Tarbiyah dan Keguruan UIN Alauddin Makassar Di Makassar;
4. Camat Pallangga Kab. Gowa;



KEMENTERIAN AGAMA
UNIVERSITAS ISLAM NEGERI ALAUDDIN MAKASSAR
FAKULTAS TARBIYAH DAN KEGURUAN
JURUSAN PENDIDIKAN BIOLOGI

Jalan: H. M. Yasin Limpo No. 36 Samata-Gowa Tlp. (0411) 424835 Fax 424836

Nomor : 415/P.BIO/III/2016

Samata, Maret 2016

Hal : *Permohonan Penetapan Penguji Komprehensif*

Kepada Yth.
Dekan Fakultas Tarbiyah dan Keguruan
UIN Alauddin Makassar
Di
Samata-Gowa

Assalamu Alaikum Wr. Wb.

Yang bertanda tangan di bawah ini, menerangkan bahwa:

Nama : Nurul Mutia Tamsil
Nim : 20500112051
Semester : VIII
IPK : 3.59
Alamat/Tlp. : BTN Nusa Indah

Akan menempuh Ujian Komprehensif, dan selanjutnya kami mengajukan permohonan penetapan penguji komprehensif mahasiswa tersebut kepada Bapak sebagai berikut :

No.	NAMA PENGUJI	MATA UJIAN
1.	Dr. Muzakkir, M.Pd.I.	Dirasah Islamiah
2.	Dr. Hj. Rosmiaty Azis, M.Pd.I.	Ilmu Pendidikan Islam
3.	Dr. Muhammad Khalifah Mustami, M.Pd.	Metodologi Pengajaran

Demikian Permohonan ini kami ajukan dan atas perhatiannya diucapkan terima kasih.
Wassalam.

Disetujui oleh:
Wakil Dekan Bidang Akademik,

Dr. Muljono Damopolii, M.Ag.
NIP. 19641110 199203 1 005

Ketua,

Jamilah, S.Si., M.Si.
NIP. 19760405 200501 2 005



KEPUTUSAN DEKAN FAKULTAS TARBIYAH DAN KEGURUAN
UNIVERSITAS ISLAM NEGERI ALAUDDIN MAKASSAR
NOMOR : 1203 TAHUN 2016
TENTANG
DEWAN PENGUJI UJIAN KOMPREHENSIF MAHASISWA

DEKAN FAKULTAS TARBIYAH DAN KEGURUAN UIN ALAUDDIN MAKASSAR

- Membaca** : Surat Keterangan Ketua Jurusan Pendidikan Biologi, Fakultas Tarbiyah dan Keguruan UIN Alauddin Makassar, menyatakan bahwa Mahasiswa (i) a.n. **Nurul Mutia Tamsil**, NIM **20500112051** telah layak mengikuti Ujian Akhir Program Studi (Komprehensif)
- Menimbang** : a. Untuk melaksanakan Ujian Komprehensif tersebut di atas, dipandang perlu menetapkan Dewan Penguji.
b. Mereka yang namanya tersebut dalam Keputusan ini dipandang cakap melaksanakan ujian tersebut.
- Mengingat** : 1. Undang-Undang RI Nomor 20 Tahun 2003 tentang Sistem Pendidikan Nasional;
2. Peraturan Pemerintah RI Nomor 17 Tahun 2010 tentang Pengelolaan dan Penyelenggaraan Pendidikan;
3. Peraturan Presiden RI Nomor 57 Tahun 2005 tentang Perubahan Status IAIN Alauddin Makassar menjadi UIN Alauddin Makassar;
4. Peraturan Menteri Agama RI Nomor 20 Tahun 2014 tentang Statuta UIN Alauddin Makassar;
5. Peraturan Menteri Agama RI Nomor 25 Tahun 2013 jo. Peraturan Menteri Agama RI Nomor 85 Tahun 2013 tentang Organisasi dan Tata Kerja UIN Alauddin Makassar;
6. Keputusan Rektor UIN Alauddin Makassar Nomor 129C Tahun 2013 tentang Pedoman Edukasi UIN Alauddin Makassar;
7. Keputusan Rektor UIN Alauddin Makassar Nomor 53 Tahun 2016 tentang Penyempurnaan Kalender Akademik Tahun Akademik Universitas Islam Negeri Alauddin Makassar 2016/2017.

MEMUTUSKAN

- Menetapkan** : **KEPUTUSAN DEKAN FAKULTAS TARBIYAH DAN KEGURUAN UIN ALAUDDIN MAKASSAR TENTANG DEWAN PENGUJI UJIAN KOMPREHENSIF MAHASISWA**
- KETUA : **Jamilah, S.Si., M.Si.**
SEKRETARIS : **Muh. Rafi, S.Ag., M.Pd.**

NO	NAMA PENGUJI	MATA UJIAN	KOMPONEN
1	Dr. H. Muzakkir, M.Pd.I.	Dirasah Islamiyah	MKDU
2	Dr. Hj. Rosmiaty Azis, M.Pd.I.	Ilmu Pendidikan Islam	MKDK
3	Dr. Muh. Khalifah Mustami, M.Pd.	Metodologi Pengajaran	MKK

- Pertama** : Mengangkat Dewan Penguji tersebut di atas dengan tugas sebagai berikut:
Dewan Penguji bertugas untuk mempersiapkan dan melaksanakan Ujian Komprehensif sesuai dengan ketentuan dan peraturan yang berlaku.
- Kedua** : Segala biaya yang timbul akibat dikeluarkannya Keputusan ini dibebankan kepada anggaran belanja DIPA BLU UIN Alauddin Makassar Tahun Anggaran 2015.
- Ketiga** : Keputusan ini disampaikan kepada masing-masing yang bersangkutan untuk diketahui dan dilaksanakan dengan penuh tanggung jawab, dan bila ada kekeliruan akan diperbaiki seperlunya.

Ditetapkan di : Samata – Gowa
Pada tanggal : 15 Maret 2016





KEMENTERIAN AGAMA RI
UNIVERSITAS ISLAM NEGERI ALAUDDIN MAKASSAR
FAKULTAS TARBIYAH DAN KEGURUAN
PROGRAM STUDI PENDIDIKAN BIOLOGI
Jl. H. M. Yasin Limpo Nomor 63 Telp. 864928-864931 (Fax. 864923)

NILAI UJIAN AKHIR PROGRAM STUDI

Nomor : 415/P. BIO/III/2016
Tanggal : 18 Maret 2016
Pendaftaran : Ujian Komprehensif

Yang bertanda tangan di bawah ini Ketua Program Studi Pendidikan Biologi UIN Alauddin Makassar, menetapkan

bahwa:

Nama : Nurul Mutia Tamsil Program : Strata Satu (S1)
NIM : 20500112051 IPPK : 3,59
Jurusan : Pendidikan Biologi Alamat : BTN Nusa Indah

No	Nama Penguji	Mata Ujian	Ujian ke....	Nilai		Tanggal Ujian	TTD Penguji
				Angka	Huruf		
1	Dr. H. Muzakkir, M.Pd.I.	Dirasah Islamiyah	1	3,50		31/3-2016	

Mahasiswa tersebut telah memenuhi syarat untuk mengikuti Ujian Munagasyah

Samata-Gowa, 18 Maret 2016

Ketua,



Jamilah. S.Si., M.Si.
NIP. 19760405 200501 2 005



KEMENTERIAN AGAMA RI
UNIVERSITAS ISLAM NEGERI ALAUDDIN MAKASSAR
FAKULTAS TARBIIYAH DAN KEGURUAN
PROGRAM STUDI PENDIDIKAN BIOLOGI
Jalan Sultan Alauddin Nomor 63 Telp. 864928-864931 (Fax. 864923)

NILAI UJIAN AKHIR PROGRAM STUDI

Nomor : 415/P. BIO/III/2016
Tanggal : 18 Maret 2016
Pendaftaran : Ujian Komprehensif

Yang bertanda tangan di bawah ini Ketua Program Studi Pendidikan Biologi UIN Alauddin Makassar, menetapkan

bahwa:
Nama : Nurul Mutia Tamsil Program : Strata Satu (S1)
NIM : 20500112051 IPK : 3,59
Jurusan : Pendidikan Biologi Alamat : BTN Nusa Indah

No	Nama Penguji	Mata Ujian	Ujian ke....	Nilai		Tanggal Ujian	TTD Penguji
				Angka	Huruf		
1	Dr. Hj. Rosmiaty Azis, M.Pd.I	Ilmu Pendidikan Islam	II	3,8	tinggi kelapangan	24/3-16	Sawals

Mahasiswa tersebut telah memenuhi syarat untuk mengikuti Ujian Munaqasyah



Samata-Gowa, 18 Maret 2016
Ketua,
Jamilah, S.Si., M.Si.
NIP. 19760405 200501 2 005



KEMENTERIAN AGAMA RI
UNIVERSITAS ISLAM NEGERI ALAUDDIN MAKASSAR
FAKULTAS TARIYAH DAN KEGURUAN
PROGRAM STUDI PENDIDIKAN BIOLOGI
Jalan Silian Alauddin Nomor 63 Telp. 86-4928-86-4931 (Fax. 86-4923)

NILAI UJIAN AKHIR PROGRAM STUDI

Nomor : 415/P. BIO/III/2016
Tanggal : 18 Maret 2016
Pendafaran : Ujian Komprehensif

Yang bertanda tangan di bawah ini Ketua Program Studi Pendidikan Biologi UIN Alauddin Makassar, menetapkan bahwa:

Nama : Nurul Mutia Tamsil Program : Strata Satu (S1)
NIM : 20500112051 IPPK : 3,59
Jurusan : Pendidikan Biologi Alamat : BTN Nusa Indah

No	Nama Penguji	Mata Ujian	Metodologi Pengajaran	Ujian ke.....	Nilai		Tanggal Ujian	TTD Penguji
					Angka	Huruf		
1	Dr. Muh. Khalifah Mustami, M.Pd.			1-1	84	11/4	18/4	

Mahasiswa tersebut telah memenuhi syarat untuk mengikuti Ujian Munagasyah.

Samata-Gowa, 18 Maret 2016

Ketua,



Jamilah. S.Si., M.Si.
NIP. 19760405 200501 2 005

FORMULIR PENDAFTARAN UJIAN SKRIPSI

NOMOR : 615 / P. B10 / V / 2016

Nama lengkap : NURUL MUTIA TAMSIL
 Tempat Tanggal Lahir : UJUNG PANDANG, 23 DESEMBER 1994
 Alamat : BTN NUSA INDAH RT 5 BLOK D22/30 PALLANGGA.
 Suku bangsa : BUGIS INDONESIA
 NIM : 20500112051
 Jurusan : PENDIDIKAN: BIOLOGI
 Jenis Kelamin : PEREMPUAN
 Judul Skripsi : PERBANDINGAN HASIL BELAJAR PESERTA DIDIK PADA MATERI INDERA
 PENDENGARAN MANUSIA DENGAN METODE SQ3R (SURVEY, QUESTION, READ, RECITE, REVIEW)
 DAN SQ4R (SURVEY, QUESTION, READ, REFLECT, RECITE AND REVIEW) KELAS VIII
 SMP NEGERI 1 PALLANGGA, KABUPATEN GOWA
 Nomor Sertifikat KKN : 808
 Nomor Sertifikat FIKIH : 534
 Bukti Pembayaran SPP : I - VIII
 Nomor SK Pembimbing : 2246 Tanggal : 16 Bulan : NOVEMBER Tahun : 2015
 IPK Sementara : 3,59 Σ sksN = IPKS 4
 sks
 Tgl. Persetujuan Pembimbing : 17 Bulan : MEI Tahun : 2016
 Dosen Penguji :
 Ketua : Jamilah, S.Si, M.Si.
 Sekretaris : H. Moh. Ropi, S.Ag - M.Pd.
 Penguji : 1) Dr. Hj. St. Syamsudduha, M.Pd.
 2) Drs. Andi Marlana, M.S.
 Pembimbing : 1) Dr. H. SYAHRUDDIN, M.Pd
 2) Drs. MUH. YUSUF HIDAYAT, M.Pd
 U.A.P.S. (Komprehensif)
 Dirasah Islamiyah Dosen: Dr. H. MUZAKKIR, M.Pd.1 Lulus Tgl. 21 MARET 2016
 Ilmu Pendidikan Islam Dosen: Dr. Hj. ROSMIATI AZIZ, M.Pd.1 Lulus Tgl. 29 / MARET 2016
 Metode Peng. PPUI Dosen: Dr. MUH. KHALIFAH MUSTAMI, M.Pd Lulus Tgl. 14 APRIL 2016

Samata, 20 Mei 2016

Disetujui Oleh :

Ketua Jurusan

JAMILAH, S.Si, M.Si
 NIP. 19760405 200501 2 005

Mahasiswa

NURUL MUTIA TAMSIL
 NIM. 20500112051

Mengetahui,

An. Dekan

Wakil Dekan Bid. Akademik



KEMENTERIAN AGAMA
UNIVERSITAS ISLAM NEGERI ALAUDDIN MAKASSAR
FAKULTAS TARBIYAH DAN KEGURUAN

Kampus I Jl. Sultan Alauddin No. 63 Makassar Tlp. (0411) 864924 Fax 864923
Kampus II Jl. H.M Yasin Limpo No. 36 Samata Sungguminasa-Gowa Tlp. (0411) 424835 Fax
424836

DAFTAR KONSULTASI DAN BIMBINGAN SKRIPSI

Nama : Nurul Mutia Tamsil
NIM : 20500112051
Jurusan : Pendidikan Biologi
Judul Skripsi : "Perbandingan hasil belajar peserta didik dengan Metode Belajar *SQ3R* (*Survey, Question, Read, Ricite and Review*) dan *SQ4R* (*Survey, Question, Read, Reflect, Ricite and Review*) Materi Indera Pendengaran Kelas VIII SMP Negeri 1 Pallangga Kabupaten Gowa"

No	Hari/ Tanggal	Pokok Konsultasi	Hasil Konsultasi	Paraf
1	Rabu, 11 Mei 2016	BAB I, II BAB II BAB IV	- Abstrak - Penggunaan kata - kesimpulan	
2.	Selasa 17 Mei 2016		Asiap untuk ujian cc	

Samata-Gowa,

2016

Pembimbing I

Ketua Jurusan/Prodi Pend. Biologi

Dr. H. Syafruddin, M.Pd.
NIP. 19580504 198703 1 001

Jamilah, S.Si., M.Si.
NIP. 19760405 200501 2 005



KEMENTERIAN AGAMA
UNIVERSITAS ISLAM NEGERI ALAUDDIN MAKASSAR
FAKULTAS TARBIYAH DAN KEGURUAN

Kampus I Jl. Sultan Alauddin No. 63 Makassar Tlp. (0411) 864924 Fax 864923
Kampus II Jl. H.M Yasin Limpo No. 36 Samata Sungguminasa-Gowa Tlp. (0411) 424835 Fax
424836

DAFTAR KONSULTASI DAN BIMBINGAN SKRIPSI

Nama : Nurul Mutia Tamsil
NIM : 20500112051
Jurusan : Pendidikan Biologi
Judul Skripsi : "Perbandingan hasil belajar peserta didik dengan Metode Belajar SQ3R (Survey, Question, Read, Ricite and Review) dan SQ4R (Survey, Question, Read, Reflect, Ricite and Review) Materi Indera Pendengaran Kelas VIII SMP Negeri 1 Pallangga Kabupaten Gowa"

No	Hari/ Tanggal	Pokok Konsultasi	Hasil Konsultasi	Paraf
1.	2/6/2016 Senin	BAB III BAB III BAB IV	- Lengkapi ayat - Alasan pengambilan sample - observasi	
2.	Senin 9/6/2016	BAB IV	- Pembatasan - ayat - Observasi - Siap editasi	

Pembimbing II

Drs. Muh. Yusuf Hidayat, M.Pd.
NIP. 19631231199403 1 029

Samata-Gowa,

2016

Ketua Jurusan/Prodi Pend. Biologi

Jamilah, S.Si., M.Si.
NIP. 19760405 200501 2 005


PERSETUJUAN PEMBIMBING

Pembimbing penulisan skripsi saudara, **Nurul Mutia Tamsil** Nim: **20500112051**, mahasiswa Jurusan Pendidikan Biologi pada Fakultas Tarbiyah dan Keguruan UIN Alauddin Makassar, setelah dengan seksama meneliti dan mengoreksi skripsi yang berjudul, “**Perbandingan Hasil Belajar Peserta Didik pada materi Indera Pendengaran Manusia dengan Menggunakan Metode SQ3R (Survey, Question, Read, Ricite, and Review) dan SQ4R (Survey, Question, Read, Reflect, Ricite, and Review) Kelas VIII di SMP Negeri 1 Pallangga Kab. Gowa**”, memandang bahwa skripsi tersebut telah memenuhi syarat-syarat ilmiah dan dapat disetujui untuk diajukan ke sidang munaqasyah.

Demikian persetujuan ini diberikan untuk proses selanjutnya.

Samata-Gowa, Mei 2016

Pembimbing I


Dr. H. Syafruddin, M.Pd.
NIP. 19580504 198703 1 001

Pembimbing II


Drs. Muh. Yusuf Hidayat, MPd.
NIP. 19631231 199403 1 029



**KEPUTUSAN DEKAN FAKULTAS TARBIYAH DAN KEGURUAN
UIN ALAUDDIN MAKASSAR
NOMOR: 1344 TAHUN 2016**

**TENTANG
PANITIA UJIAN/DEWAN MUNAQISY SKRIPSI**

**DEKAN FAKULTAS TARBIYAH DAN KEGURUAN UIN ALAUDDIN MAKASSAR
SETELAH :**

- Membaca** : Lembaran persetujuan Pembimbing Skripsi mahasiswa Fakultas Tarbiyah dan Keguruan UIN Alauddin Makassar, dengan:
Nama : **Nurul Mutia Tamsil**
NIM : **20500112051**
Judul : Perbandingan Hasil Belajar Peserta Didik pada Materi Indera dan SQ4R (Survey, Question, Read, Reflect, Recite and review) Kelas VIII SMP Negeri 1 Pallangga Kabupaten Gowa
Tertanggal **17 Mei 2016** yang menyatakan bahwa skripsi tersebut telah memenuhi syarat-syarat ilmiah dan dapat disetujui untuk diajukan ke sidang Munaqasyah.
- Menimbang** : a. Bahwa untuk melaksanakan ujian skripsi dalam rangka penyelesaian studi mahasiswa tersebut di atas, dipandang perlu menetapkan Panitia/Dewan Munaqisy.
b. Bahwa mereka yang tersebut namanya dalam Keputusan ini dipandang cakap untuk melaksanakan tugas ujian/munaqasyah skripsi tersebut.
- Mengingat** : 1. Undang-undang No. 20 Tahun 2003 tentang Sistem Pendidikan Nasional;
2. Peraturan Pemerintah Nomor 17 Tahun 2010 tentang Pengelolaan dan Penyelenggaraan pendidikan;
3. Peraturan Presiden RI Nomor 57 Tahun 2005 tentang Perubahan Status IAIN Alauddin Makassar menjadi UIN Alauddin Makassar.
4. Peraturan Menteri Agama Nomor 20 Tahun 2014, tentang Statuta UIN Alauddin Makassar.
5. Keputusan Menteri Agama Nomor 25 tahun 2013 jo No. 85/2013, tentang Organisasi dan Tata Kerja UIN Alauddin Makassar.
6. Keputusan Rektor UIN Alauddin Makassar Nomor 129 C Tahun 2013, tentang Pedoman Edukasi UIN Alauddin.
7. Keputusan Rektor UIN Alauddin Makassar Nomor 53 Tahun 2016 tentang Pembetulan Kalender Akademik UIN Alauddin Makassar Tahun Akademik 2016/2017 .

Memperhatikan : Hasil Rapat Pimpinan Fakultas Tarbiyah dan Keguruan UIN Alauddin Makassar tanggal 06 Mei 2015 tentang pelaksanaan KKN Profesi, Ujian Komprehensif dan Ujian/Munaqasyah Skripsi Mahasiswa Fakultas Tarbiyah UIN Alauddin Makassar.

MEMUTUSKAN

Menetapkan : **KEPUTUSAN DEKAN FAKULTAS TARBIYAH DAN KEGURUAN UIN ALAUDDIN MAKASSAR TENTANG PANITIA UJIAN/ DEWAN MUNAQISY SKRIPSI**

Pertama : Mengangkat Panitia Ujian/Dewan Munaqisy Skripsi Saudara (i) :
Nurul Mutia Tamsil, NIM: 20500112051;

Kedua : Panitia Ujian/Dewan Munaqisy bertugas untuk mempersiapkan dan melaksanakan ujian terhadap mahasiswa tersebut;

Ketiga : Segala biaya yang timbul akibat dikeluarkannya Keputusan ini dibebankan kepada Anggaran DIPA BLU UIN Alauddin Makassar Tahun Anggaran 2016 sesuai dengan ketentuan dan peraturan yang berlaku;

Keempat : Keputusan ini mulai berlaku sejak tanggal ditetapkan dan apabila di kemudian hari terdapat kekeliruan/kesalahan di dalamnya akan diperbaiki sebagaimana mestinya;

Kelima : Keputusan ini disampaikan kepada masing-masing yang bersangkutan untuk dilaksanakan dengan penuh tanggungjawab.



Ditetapkan di : Samata-Gowa
Pada Tanggal : 20 Mei 2016

Dekan, M

Amri
Dr. H. Muhammad Amri, Lc., M.Ag.
NIP: 19730120 200312 1 001

**LAMPIRAN : KEPUTUSAN DEKAN FAKULTAS TARBIYAH DAN KEGURUAN
UIN ALAUDDIN MAKASSAR
NOMOR: 1344/TAHUN 2016**

TENTANG

PANITIA UJIAN /DEWAN MUNAQISY SKRIPSI

A.n. Saudara **Nurul Mutia Tamsil, NIM: 20500112051;**

Ketua : Jamilah, S.Si., M.Si.
Sekretaris : H. Muh. Rapi, S.Ag., M.Pd.
Munaqisy I : Dr. Hj. St. Syamsudduha, M.Pd.
Munaqisy II : Dr. Andi Maulana, M.Si.
Pembimbing I : Dr. H. Syahrudin, M.Pd.
Pembimbing II : Drs. Muh. Yusuf Hidayat, M.Pd.
Pelaksana : Jumrah, S.Ag.

Ditetapkan di : Samata-Gowa
Pada Tanggal : 20 Mei 2016

Dekan, *Amri*

Amri
Dr. H. Muhammad Amri, Lc., M.Ag.
NIP: 19730120 200312 1 001



BERITA ACARA UJIAN SKRIPSI
(MUNAQASYAH) MAHASISWA FAKULTAS TARBIYAH
DAN KEGURUAN UIN ALAUDDIN MAKASSAR

Putih untuk Mahasiswa
Merah untuk Arsip
Biru untuk Akademik
Kuning untuk Jurusan

I	1. Nama Mahasiswa/NIM/Jurusan	Nurul Mutia Tamsil / 20500112051 / Pend. Biologi
	2. Tempat, Tgl. Lahir/Jenis kelamin	Ujung Pandang, 23 Desember 1994 / Perempuan
	3. Hari/Tgl. Ujian	Jumat, 27 Mei 2016
	4. Judul Skripsi	Perbandingan Hasil Belajar Peserta Didik pada Materi Indra Penderiaan Manusia dengan menggunakan Metode SQ3R (Survey, Question Read, Recite and Review) dan SQ4R (Survey, Question Read, Reflect, Recite and Renew) kelas VIII di SMP Negeri 1 Pallangga Kabupaten Gowa.
	5. Ketua/Sekretaris Sidang	Jumlah: 5 Si, M. Si / H. Muh. Ropi, S. Ag, M. Pd
	6. Pembimbing	1, Dr. H. Syafruddin, M. Pd 2, Drs. Muh. Yusuf Hidayat, M. Pd
	7. Penguji	1, Dr. Hj. St. Syamsudduha, M. Pd 2, Dr. Andi Maulana, M. Pd

II	Hasil Ujian (Lingkari salah satunya Yang sesuai)	<input type="checkbox"/> a. Lulus tanpa perbaikan <input checked="" type="checkbox"/> b. Lulus dengan perbaikan <input type="checkbox"/> c. Belum lulus dengan perbaikan tanpa ujian ulang <input type="checkbox"/> d. Belum lulus, perbaikan dan ujian ulang
-----------	--	--

III	Keterangan Perbaikan :	1. Tugaskembali memenuhi variabel penelitian.
------------	------------------------	---

SURAT PERNYATAAN	
IV	Pada hari ini <u>Jumat</u> tgl. <u>27</u> bulan <u>Mei</u> tahun <u>2016</u> Saya nyatakan bahwa segala berkenaan dengan : <u>a. Perbaikan skripsi; b. Ujian ulang; c. Penjilidan skripsi dan d. Penyerahan skripsi ke Fakultas.</u> Saya akan selesaikan dalam jangka waktu <u>1</u> bulan <u>0</u> hari (Tidak lebih dari tiga bulan) Segala resiko yang timbul akibat keterlambatan, adalah diluar tanggung jawab Pembimbing, penguji dan fakultas, dan karena itu konsekuensinya akan saya tanggung sendiri. Makassar, <u>27</u> Mei <u>2016</u> Memberi pernyataan, Nama Mahasiswa <u>Nurul Mutia Tamsil</u> Tanda tangan

Keterangan Surat Pernyataan : Lingkari poin c dan d. Pada poin a dan b dilingkari salah satu atau keduanya sesuai kriteria kelulusan tersebut diatas (kotak II). Yang dilingkari, dibacakan oleh Mahasiswa.

V	Makassar, 2016..... Tanda Tangan : Ketua/Sekretaris : Penguji : 1, 2, Pembimbing : 1, 2,
----------	---

VI	Keterangan hasil perbaikan : Skripsi telah <u>diperbaiki/diujikan kembali</u> dan telah diterima oleh tim penguji, Pada tgl, <u>8</u> <u>Juni</u> <u>2016</u> Tanda tangan tim penguji (1) (2)
-----------	---

VII	NILAI UJIAN : I. Bahasa : Isi Metode : Penguasaan : Rata - rata <u>3,65</u> II. Bahasa : Isi Metode : Penguasaan : Tgl. Yudisium, <u>27</u> <u>Mei</u> <u>2016</u> IPK $\frac{\sum SksN}{\sum SKS}$:
------------	---

Keterangan Tambahan : Alamat Mahasiswa
 Alamat di Makassar : Jl. B. Tu Nusa Indah RT5 Blok D22/30 Pallangga Kode pos 92161
 : No. Tlp./Hp. 085203013181 /
 Alamat daerah asal : Jl. Bulu Tanah Kota/Kampung Sinjai Propinsi Sulawesi Selatan
 Kab. Sinjai Kec. Sinjai Utara Desa/Kelurahan Bongki
 RW/RT 1/1 Kode Pos 92613 No. Tlp/Hp.

Kotak No. 1 dan alamat Mahasiswa diisi oleh Mahasiswa yang bersangkutan sebelum ujian berlangsung
 Warna Putih diserahkan ke Fakultas (Bag. Akademik) bersama skripsi yang telah diilid dan setelah keterangan

196?
3,59

PENGESAHAN SKRIPSI


Skripsi yang berjudul, “Perbandingan Hasil Belajar Peserta Didik Materi Indera Pendengaran Manusia dengan Menggunakan Metode *SQ3R* (*Survey, Question, Read, Ricite, and Review*) dan *SQ4R* (*Survey, Question, Read, Reflect, Ricite, and Review*) Kelas VIII di SMP Negeri 1 Pallangga Kab. Gowa”, yang disusun oleh Nurul Mutia Tamsil, NIM: 20500112051, mahasiswa Jurusan Pendidikan Biologi pada Fakultas Tarbiyah dan Keguruan UIN Alauddin Makassar, telah diuji dan dipertahankan dalam sidang munaqsyah yang diselenggarakan pada hari Rabu, tanggal 27 Mei 2016 M, bertepatan dengan 20 Sya`ban 1437 H, dinyatakan telah dapat diterima sebagai salah satu syarat untuk memperoleh gelar Sarjana dalam Ilmu Tarbiyah dan Keguruan, Jurusan Pendidikan Biologi (dengan beberapa perbaikan).

Samata- Gowa, 27 Mei 2016 M.
20 Sya`ban 1437 H.

DEWAN PENGUJI:
(SK.Dekan No. Tahun 2016)

Ketua	: Jamilah, S.Si., M.Si.	(.....)
Sekretaris	: H. Muh. Rapi, S.Ag., M.Pd.	(.....)
Munaqsyah I	: Dr. Hj. St. Syamsudduha, M.Pd.	(.....)
Munaqsyah II	: Dr. Andi Maulana, M.Si.	(.....)
Pembimbing I	: Dr. H. Syahrudin, M.Pd.	(.....)
Pembimbing II	: Drs. Muh. Yusuf Hidayat, M.Pd.	(.....)

Diketahui oleh:
Dekan Fakultas Tarbiyah dan Keguruan
UIN Alauddin Makassar, //


Dr. H. Muhammad Amri, Lc., M.Ag. ¶
NIP: 19730120 200312 1 001

PERNYATAAN KEASLIAN SKRIPSI

Mahasiswa yang bertanda tangan dibawah ini:

Nama : Nurul Mutia Tamsil
NIM : 20500112051
Tempat/Tgl. Lahir : UjungPandang/ 23 Desember 1994
Jurusan/Prodi : Pendidikan Biologi
Fakultas/Program : Tarbiyah dan Keguruan
Alamat : BTN Nusa Indah RT 5 Blok D22/30 Pallangga
Judul : Perbandingan Hasil Belajar Peserta Didik pada Materi Indera Pendengaran Manusia dengan Menggunakan Metode *SQ3R (Survey, Question, Read, Ricite, and Review)* dan *SQ4R (Survey, Question, Read, Reflect, Ricite, and Review)* Kelas VIII di SMP Negeri 1 Pallangga Kab.Gowa

Menyatakan dengan sesungguhnya dan penuh kesadaran bahwa skripsi ini benar adalah hasil karya sendiri, jika di kemudian hari terbukti bahwa ia merupakan duplikat, tiruan, plagiat, atau dibuat oleh orang lain, sebagian atau seluruhnya, maka skripsi dan gelar yang diperoleh karenanya batal demi hukum.

Makassar, Mei 2016

Penyusun,



Nurul Mutia Tamsil
NIM. 20500112040

RIWAYAT HIDUP PENULIS



Nurul Mutia Tamsil lahir di UjungPandang sebagai anak kdua dari dua bersaudara pada tanggal 23 Desember 1994, dan merupakan buah kasih sayang dari orang tua Drs. Tamsil, M.Pd dan Dra. Faridah, M.M. Penulis pertama kali menempuh pendidikan di SD Negeri 1 Sinjai dan tamat pada tahun 2006. Pada tahun yang sama penulis melanjutkan pendidikan di SMP Negeri 3 Sinjai Utara dan tamat pada tahun 2009. Penulis kemudian melanjutkan pendidikan di SMA Negeri 1 Sinjai dan tamat pada tahun 2012. Pada tahun yang sama Penulis terdaftar sebagai mahasiswa Jurusan Pendidikan Biologi Fakultas Tarbiyah dan Keguruan Universitas Islam Negeri (UIN) Alauddin Makassar Program Starata Satu (S1) sampai sekarang berada pada semester 8 (Delapan) yang bertempat di Samata. Penulis juga telah menyelesaikan kuliah kerja nyata profesi (KKNP) yang bertempat di desa Balumbungang, Kec. Bontoramba, Kab. Jeneponto. Penulis pun memiliki hobi menonton, menyanyi dan shopping.

UNIVERSITAS ISLAM NEGERI
ALAUDDIN
M A K A S S A R