

**PENGARUH MODEL PEMBELAJARAN *HYBRID LEARNING*  
BERBANTUAN MEDIA *SCHOOLGY* TERHADAP  
HASIL BELAJAR PESERTA DIDIK KELAS  
XI MIA MAN PANGKEP**



**Skripsi**

Diajukan untuk Memenuhi Salah Satu Syarat Memperoleh Gelar  
Sarjana Pendidikan Fisika Jurusan Pendidikan Fisika  
Pada Fakultas Tarbiyah dan Keguruan  
UIN Alauddin Makassar

Oleh:

**AYU ANDIRA**  
NIM. 20600115033

**UNIVERSITAS ISLAM NEGERI  
ALAUDDIN  
MAKASSAR  
FAKULTAS TARBIYAH DAN KEGURUAN  
UIN ALAUDDIN MAKASSAR  
2019**

## PERNYATAAN KEASLIAN SKRIPSI

Mahasiswa yang bertanda tangan di bawah ini:

Nama : Ayu Andira  
Nim : 20600115033  
Tempat/Tgl. Lahir : Panruru, 04 April 1998  
Jurusan : Pendidikan Fisika  
Fakultas : Tarbiyah Dan Keguruan  
Alamat : Pangkep  
Judul : "Pengaruh Model Pembelajaran *Hybrid Learning*  
Berbantuan Media *Schoology* Terhadap Hasil Belajar  
Peserta Didik Kelas XI MIA MAN Pangkep

Menyatakan dengan sesungguhnya dan penuh kesadaran bahwa skripsi ini benar adalah hasil karya sendiri. Jika di kemudian hari terbukti bahwa ia merupakan duplikat, tiruan, plagiat, atau dibuat oleh orang lain, sebagian atau seluruhnya, maka skripsi dan gelar yang diperoleh karenanya batal demi hukum.

Makassar, 06 - Juli - 2019

Penyusun,



AYU ANDIRA

NIM: 20600115033

## PERSETUJUAN PEMBIMBING

Pembimbing skripsi yang berjudul “*Pengaruh Model Pembelajaran Hybrid Learning Berbantuan Media Schoology Terhadap Hasil Belajar Peserta Didik Kelas XI MIA MAN Pangkep*”, yang disusun oleh saudari Ayu Andira, NIM: 20600115033, Mahasiswa Jurusan Pendidikan Fisika pada Fakultas Tarbiyah dan Keguruan Universitas Islam Negeri (UIN) Alauddin Makassar, telah diperiksa dan dikoreksi secara seksama, memandang bahwa skripsi tersebut telah memenuhi syarat-syarat ilmiah dan dapat disetujui untuk diajukan ke sidang *munaqasyah*.

Demikian persetujuan ini diberikan untuk diproses lebih lanjut.

Samata-Gowa, 10 Juli 2019

Pembimbing I



Dr. Saprin, M.Pd.I  
NIP. 19961231 1993303 1 034

Pembimbing II



An Umardani, S.Pd., M.P.Fis.  
NIP. 19860803 320190 3 005

Mengetahui,

Ketua Prodi Pendidikan Fisika



Dr. H. Muhammad Qaddafi, S.Si., M.Si  
NIP. 19760802 200501 1 004

## PENGESAHAN SKRIPSI

Skripsi yang berjudul "**Pengaruh Model Pembelajaran *Hybrid Learning* Berbantuan Media *Schoolology* Terhadap Hasil Belajar Peserta Didik Kelas XI MIA MAN Pangkep**" Yang disusun oleh saudari **Ayu Andira**, NIM: **20600115033**, Mahasiswa Jurusan Pendidikan Fisika Pada Fakultas Tarbiyah dan Keguruan UIN Alauddin Makassar, telah diuji dan dipertahankan dalam sidang *Munaqasyah* yang diselenggarakan pada hari **Rabu 10 Juli 2019 M**, bertepatan dengan **7 Dzulqaidah 1440 H** dan dinyatakan telah dapat menerima sebagai salah satu syarat untuk mendapatkan gelar Sarjana Pendidikan (S.Pd) dengan beberapa perbaikan.

Samata,

10 Juli 2019  
7 Dzulqaidah 1440

### DEWAN PENGUJI

(Sesuai SK Dekan N0 1527 Tertanggal 03 Juli 2019)

Ketua	: Dr. H. Muhammad Qaddafi, S.Si, M.Si	(.....)
Sekretaris	: Rafiqah, S.Si., M.Pd.	(.....)
Munaqisy I	: Dr. H. Muh. Rapi, M.Pd.	(.....)
Munaqisy II	: Dr. Umar Sulaiman, M.Pd.	(.....)
Pembimbing I	: Dr. Saprin, M.Pd.I	(.....)
Pembimbing II	: Ali Umardani, S.Pd.,M.P.Fis	(.....)

Mengetahui :

Dekan Fakultas Tarbiyah dan Keguruan  
UIN Alauddin Makassar



Dr. H. Muhammad Amri, Lc. M.Ag.  
Nip. 19730120 200312 1 001

## KATA PENGANTAR



Alhamdulillah Robbil 'Aalamiin, segala puji syukur tiada hentinya penulis haturkan ke hadirat Allah swt yang Maha pemberi petunjuk, anugerah, dan nikmat yang diberikan-Nya sehingga penulis dapat menyelesaikan skripsi ini yang berjudul “*Pengaruh Model Pembelajaran Hybrid Learning Berbantuan Media Schoology Terhadap Hasil Belajar Peserta Didik Kelas XI MIA MAN Pangkep*”.

Allahumma Sholli 'ala Muhammad, penulis curahkan ke hadirat junjungan umat, pemberi syafa'at, penuntun jalan kebajikan, penerang di muka bumi ini, seorang manusia pilihan dan teladan kita, Rasullulah saw, beserta keluarga, para sahabat, dan pengikut beliau hingga akhir zaman, Aamiin.

Penulis merasa sangat berhutang budi pada semua pihak atas kesuksesan dalam penyusunan skripsi ini, sehingga sewajarnya bila pada kesempatan ini penulis mengucapkan rasa terima kasih kepada pihak-pihak yang memberikan semangat dan bantuan, baik secara material maupun spiritual. Skripsi ini terwujud berkat uluran tangan dari insan-insan yang telah digerakkan hatinya oleh Sang Khaliq untuk memberikan dukungan, bantuan, dan bimbingan bagi penulis.

Selanjutnya penulis menghaturkan Terima kasih banyak saya haturkan dengan istimewa dan penuh rasa hormat kepada ayahanda dan ibunda yang tercinta **Syarifuddin** dan **Masni**, kedua orang tua yang tak henti-hentinya memberikan semangat, dukungan, dan doa tulus tanpa pamrih dalam menyelesaikan skripsi ini. Terima kasih pula kepada Saudaraku Fitriani, serta sahabat-sahabatku Nasra, Indah, Aul, Fany, Kiya, Ria, Arma yang senantiasa mendukung dan memberikan semangat



hingga akhir studi ini. Seluruh keluarga besar atas segala pengorbanan, dukungan dan doa restu yang telah diberikan demi keberhasilan penulis dalam menuntut ilmu. Semoga apa yang telah mereka berikan kepada penulis menjadi ibadah dan cahaya penerang kehidupan di dunia dan di akhirat.

Selanjutnya ucapan terima kasih dan penghargaan yang sedalam-dalamnya, penulis sampaikan kepada:

1. Prof. Dr. Musafir Pababbari M.Si selaku Rektor UIN Alauddin Makassar, Prof. Dr. Mardan, M.Ag. selaku Wakil Rektor I UIN Alauddin Makassar, Prof. Dr. H. Lomba Sultan, M.A. selaku Wakil Rektor II UIN Alauddin Makassar, Prof. Siti Aisyah, M.A., Ph.D. selaku Wakil Rektor III UIN Alauddin Makassar, Prof. Hamdan Juhannis, M.A, Ph.D. selaku Wakil Rektor IV UIN Alauddin Makassar atas segala fasilitas yang diberikan dalam menimba ilmu didalamnya.
2. Dr. H. Muhammad Amri Lc., M.Ag selaku Dekan Fakultas Tarbiyah dan Keguruan, Dr. Muljono Damopolli, M.Ag. selaku Wakil Dekan I Fakultas Tarbiyah dan Keguruan, Dr. Misykat Malik Ibrahim, M.Si. selaku Wakil Dekan II Fakultas Tarbiyah dan Keguruan, Prof. Dr. H. Syahrudin, M.Pd. atas segala fasilitas yang diberikan dan senantiasa memberikan dorongan, bimbingan dan nasihat kepada penulis.
3. Dr. H. Muhammad Qaddafi, S.Si, M.Si dan Ibu Rafiqah, S.Si, M.Pd selaku ketua jurusan dan sekretaris jurusan Pendidikan Fisika Fakultas Tarbiyah dan Keguruan UIN Alauddin Makassar.
4. Dr. Saprin, M.Pd.I dan Ali Umardani S.Pd, M.P.fis selaku Pembimbing I dan II yang telah banyak meluangkan waktu untuk memberikan bimbingan, pengarahan, serta dorongan yang sangat berharga bagi penulis.

5. Semua pihak dosen di Program Studi Pendidikan Fisika yang telah memberikan banyak ilmu selama penulis menimba ilmu di Program Studi Pendidikan Fisika Universitas Islam Negeri Alauddin Makassar.
6. Semua pihak guru, pegawai, dan siswa-siswi SMA Muhammadiyah Enrekang yang telah membantu kelancaran penelitian yang telah dilakukan oleh peneliti.
7. Teman angkatan 2015 (Em15ivitas) Jurusan Pendidikan yang selama ini membantu dan selalu memberikan semangat apabila penulis dilanda kesulitan, semoga dengan bantuannya dapat bernilai ibadah disisi Allah swt.
8. Semua pihak yang tidak dapat penulis sebutkan satu-persatu yang telah membantu kelancaran penyusunan skripsi ini.

Penulis menyadari sepenuhnya bahwa skripsi ini jauh dari kesempurnaan. Oleh karena itu, dengan kerendahan hati, penulis menerima saran dan kritik yang sifatnya konstruktif dari berbagai pihak demi kesempurnaan skripsi ini.

Akhirnya, hanya kepada Allah swt, penulis memohon ridho dan maghfirahnya, semoga segala dukungan serta bantuan semua pihak mendapat pahala yang berlipat ganda di sisi Allah swt, semoga karya ini dapat bermanfaat kepada para pembaca, Aamiin

Samata, 10.7 - 2019

Penulis



AYU ANDIRA

NIM: 20600115033

## DAFTAR ISI

<b>JUDUL .....</b>	<b>i</b>
<b>PERNYATAAN KEASLIAN SKRIPSI.....</b>	<b>ii</b>
<b>PERSETUJUAN PEMBIMBING.....</b>	<b>iii</b>
<b>PENGESAHAN SKRIPSI.....</b>	<b>iv</b>
<b>KATA PENGANTAR.....</b>	<b>v</b>
<b>DAFTAR ISI.....</b>	<b>viii</b>
<b>DAFTAR TABEL.....</b>	<b>x</b>
<b>DAFTAR GAMBAR.....</b>	<b>xi</b>
<b>DAFTAR BAGAN.....</b>	<b>xii</b>
<b>DAFTAR LAMPIRAN .....</b>	<b>xiii</b>
<b>ABSTRAK .....</b>	<b>xiv</b>
<b>BAB I PENDAHULUAN.....</b>	<b>1</b>
A. Latar Belakang Masalah.....	1
B. Rumusan Masalah.....	6
C. Hipotesis .....	6
D. Defenisi Operasional Variabel.....	6
E. Kajian penelitian terdahulu .....	7
F. Tujuan dan kegunaan penelitian .....	8
<b>BAB II TINJAUAN PUSTAKA .....</b>	<b>10</b>
A. Model Pembelajaran <i>Hybrid Learning</i> berbantuan media <i>Schoology</i> .....	10
B. Hasil Belajar .....	21
C. Kerangka pikir .....	28
<b>BAB III METODOLOGI PENELITIAN .....</b>	<b>31</b>
A. Jenis dan lokasi Penelitian .....	31
B. Populasi dan Sampel .....	32
C. Metode pengumpulan data.....	34
D. Instrumen Penelitian dan perangkat pembelajaran .....	34
E. Validasi dan Realibilitas Instrumen.....	35
F. Teknik pengolahan dan Analisis.....	40
<b>BAB IV HASIL PENELITIAN DAN PEMBAHASAN .....</b>	<b>47</b>
A. Hasil penelitian .....	47
B. Pembahasan .....	60




<b>BAB V PENUTUP.....</b>	<b>66</b>
A. Kesimpulan .....	66
B. Implikasi Penelitian .....	66

<b>DAFTAR PUSTAKA.....</b>	<b>68</b>
----------------------------	-----------

**LAMPIRAN-LAMPIRAN**

**RIWAYAT HIDUP PENULIS**



UNIVERSITAS ISLAM NEGERI  
**ALAUDDIN**  
M A K A S S A R

## DAFTAR TABEL

Tabel 3.1: Jumlah Populasi Peserta Didik Kelas XI MIA .....	33
Tabel 3.2: Tabel Relevansi Kevalidan Oleh Dua Pakar.....	37
Tabel 3.3: Kriteria Tingkat Kevalidan .....	38
Tabel 3.4: Kategorisasi Hasil Belajar.....	40
Tabel 4.5: Distribusi Frekuensi Hasil Belajar Fisika kelas eksperimen.....	49
Tabel 4.6: Statistik Deskriptif Hasil Belajar Fisika Kelas eksperimen.....	49
Tabel 4.7: Kategorisasi Hasil Belajar Fisika Kelas Eksperimen Setelah Perlakuan .....	51
Tabel 4.8: Distribusi Frekuensi Hasil Belajar Fisika Kelas control.....	52
Tabel 4.9: Statistik Deskriptif Hasil Belajar Fisika Kelas control.....	53
Tabel 4.10: Kategorisasi Hasil Belajar Fisika Kelas kontrol Setelah Perlakuan .....	54
Tabel 4.11: Hasil Uji Normalitas Nilai Hasil Belajar Fisika Siswa Kelas eksperimen Dengan Program <i>Ibm Spss</i> Versi 20 .....	57
Tabel 4.12: Hasil Uji Normalitas Nilai Hasil Belajar Fisika Siswa Kelas Kontrol Dengan Program <i>Ibm Spss</i> Versi 20.....	59
Tabel 4.13: Hasil Perhitungan Uji Homogenitas Nilai Hasil Belajar Fisika.....	60
Tabel 4.14: Hasil Perhitungan Uji Perbedaan (T-2 Sample Independent).....	61

## DAFTAR GAMBAR

Gambar 4.1: Histogram Kategori hasil belajar Fisika Peserta Didik Kelas Eksperimen setelah perlakuan.....	52
Gambar 4.2: Histogram Kategori hasil belajar Fisika Peserta Didik Kelas Kontrol setelah perlakuan.....	55
Gambar 4.3: Histogram perbandingan hasil belajar Fisika Peserta Didik Kelas XI MIA 3 dan XI MIA 5.....	56
Gambar 4.4: Grafik Distribusi Normal Skor Hasil Belajar Fisika Kelas Eksperimen .....	58
Gambar 4.5: Grafik Distribusi Normal Skor Hasil Belajar Fisika Kelas kontrol .....	59

## DAFTAR BAGAN

Bagan 2.1: Skema faktor-faktor yang mempengaruhi hasil belajar ....	27
Bagan 2.2: Bagan kerangka pikir.....	30



UNIVERSITAS ISLAM NEGERI  
**ALAUDDIN**  
M A K A S S A R

## DAFTAR LAMPIRAN

Lampiran 1	: Format validasi .....	71
Lampiran 2	: Perangkat Pembelajaran.....	85
Lampiran 3	: Instrumen Tes.....	105
Lampiran 4	: Analisis Validasi .....	151
Lampiran 5	: Analisis Deskriptif .....	169
Lampiran 6	: Analisis Inferensial .....	177
Lampiran 7	: Absensi .....	190
Lampiran 8	: Persuratan.....	195
Lampiran 9	: Dokumentasi.....	205

UNIVERSITAS ISLAM NEGERI  
**ALAUDDIN**  
M A K A S S A R



## ABSTRAK

**Nama** : Ayu Andira  
**NIM** : 20600115033  
**Judul** : “ Pengaruh Model Pembelajaran *Hybrid Learning* Berbantuan *Media Schoology* Terhadap Hasil Belajar Peserta Didik Kelas XI MIA MAN Pangkep”

---

Tujuan penelitian ini adalah : 1) Mendeskripsikan hasil belajar peserta didik yang diajar dengan model *hybrid learning* berbantuan media *schoology* kelas XI MIA MAN Pangkep, 2) Mendeskripsikan hasil belajar peserta didik yang diajar dengan model konvensional kelas XI MIA MAN Pangkep, 3) Menguji perbedaan hasil belajar peserta didik yang diajar dengan model *hybrid learning* berbantuan media *schoology* dan model konvensional kelas XI MIA MAN Pangkep.

Design penelitian ini adalah *The Nonequivalent Posttest-Only Control Group Design*. Populasi dalam penelitian ini adalah semua peserta didik kelas XI MAN Pangkep tahun pelajaran 2018/2019, yang jumlahnya 156 peserta didik. Dan disampel dengan teknik *convenience sampling* diperoleh sampel sebesar 61 orang. Pengumpulan data menggunakan instrumen tes hasil belajar fisika, lembar observasi guru dan peserta didik. Kemudian dianalisis dengan teknik statistik deskriptif dan inferensial.

Kesimpulan :1) Hasil belajar siswa yang diajar menggunakan model pembelajaran *hybrid learning* berbantuan *aplikasi schoology* memiliki kategorisasi tinggi dengan rata-rata hasil belajar peserta didik sebesar rata-rata 86,16, 2) Hasil belajar siswa yang diajar dengan menggunakan model pembelajaran langsung berbantuan *Powerpoint* memiliki kategorisasi sedang dengan rata-rata hasil belajar peserta didik sebesar 78,06, 3) Model pembelajaran model pembelajaran *hybrid learning* berbantuan *aplikasi schoology* efektif daripada model pembelajaran langsung terhadap hasil belajar peserta didik kelas XI MIA MAN Pangkep berdasarkan dari hasil perhitungan uji t2 sampel, dimana t hitung lebih besar dari t tabel ( $4,311 > 2,000995$ ).

Penelitian berimplikasi ini bahwa hasil pembelajaran fisika dapat diterapkan melalui Model Pembelajaran *Hybrid Learning* berbantuan media *schoology* dapat meningkatkan keefektifan proses pembelajaran sehingga diharapkan bagi guru dan sekolah untuk menerapkan model pembelajaran pada materi yang sesuai.

**Kata kunci** : *Hybrid Learning*, *Media Schoology*, dan Hasil Belajar

## ABSTRACT

**Name : Ayu Andira**  
**Reg. Number : 20600115033**  
**Title : “ The Effect of Hybrid Learning Model with Media Schoology on The Learning Outcome of the Students Grade Eleven Majoring in Mathematics and Natural Science at State Islamic Senior High School Pangkep “**

---

The aims of this research are: 1) to describe the learning result of the students grade eleven majoring in Mathematics and Natural Science at State Islamic Senior High School Pangkep who were taught by using hybrid learning model with schoology media.2) to describe the learning outcome of the students who were taught using conventional teaching model, and 3) to examine the difference of learning results between the students grade eleven majoring in Mathematics and Natural Science at State Islamic Senior High School Pangkep who were taught by using hybrid teaching model with schoology media and who were taught using conventional model.

The research design is the nonequivalent posttest-only control group design. The population of this research covers all of the students grade eleven majoring in Mathematics and Natural Science at State Islamic Senior High School Pangkep in academic year of 2018/2019 with total students of 156. The research sample was taken by using convenience sampling technique resulting in total sample students of 61. Data collection were committed by using Physics learning outcome test, teacher's observation sheet, and student's observation sheet. The data were analysed using descriptive and inferential analysis techniques.

Conclusion: 1) the learning result of students who were taught by using hybrid learning model with schoology media has a high categorization with average of 86.16, 2) the learning outcome of the students who were taught by using conventional teaching model with Powerpoint has a medium categorizations with average of 78.06, 3) the hybrid teaching model with schoology media was more effective than conventional model in improving the learning outcomes of the students grade eleven majoring in Mathematics and Natural Science at State Islamic Senior High School Pangkep based on the result of t2 sample test in which t count is greater than t table ( $4,311 > 2,000995$ ).

This research implicates that the Physics learning by using hybrid learning model with schoology media can increase the teaching and learning process effectiveness therefore it is expected that teachers and school to apply the right model for the suitable material.

**Key Word : *Hybrid Learning, Schoology Media, dan Learning Outcome***

# BAB I

## PENDAHULUAN

### ***A. Latar Belakang Masalah***

Pendidikan memiliki peranan yang sangat penting dalam kehidupan manusia. Peradaban bangsa-bangsa terdahulu yang kemudian karya tangan mereka tercetak sebagai keajaiban dunia itupun disebabkan oleh kualitas pendidikan peradaban tersebut, bahkan baik dan buruknya suatu peradaban itu juga ditentukan oleh kualitas pendidikannya. Jika kita membaca, maka kita akan pahami bahwa bangsa-bangsa maju di era digital (*Digital Age*) ini bergantung pada kualitas pendidikan bangsa tersebut. Sehingga maju berkembangnya suatu bangsa ditentukan oleh seberapa baik kualitas pendidikannya, yang akan berujung pada pembentukan dan pemberdayaan manusia-manusia yang berkualitas dari segi Iman dan Taqwa (IMTAQ) dan menguasai Ilmu Pengetahuan dan Teknologi (IPTEK), dan Seni.

Pendidikan merupakan suatu proses untuk memperbaiki sikap dan tingkahlaku peserta didik baik itu dalam skala individu maupun populasi melalui upaya pemberian latihan dan pengajaran atas sesuatu. Jadi, pendidikan merupakan suatu perlakuan atau perbuatan untuk memperoleh pengetahuan, pemahaman, dan pengamalan sesuai kebutuhan, rasional, dan tentunya berdasarkan ilmu pengetahuan.

Pendidikan merupakan suatu proses pendewasaan manusia muda yang dilakukan oleh orang dewasa. Proses pendidikan tidak akan pernah lepas dari adanya proses pembelajaran. Pembelajaran itu sendiri berasal dari kata belajar, dimana belajar itu sendiri merupakan suatu proses perubahan yang terjadi pada

individu, dengan kata lain seseorang baru dikatakan belajar ketika telah terjadi perubahan kearah yang lebih baik.

Seorang Muslim diwajibkan untuk menuntut ilmu dan mengamalkan ilmu yang dimilikinya untuk beribadah kepada Allah dan meningkatkan mutu kehidupannya. Keutamaan memiliki ilmu diterangkan dalam (Q.S. Al-Mujadilah/58:11)

يَتَأْتِيهَا الَّذِينَ ءَامَنُوا إِذَا قِيلَ لَكُمْ تَفَسَّحُوا فِي الْمَجَالِسِ فَافْسَحُوا يَفْسَحِ اللَّهُ لَكُمْ وَإِذَا قِيلَ  
أَذْشُرُوا فَانْشُرُوا يَرْفَعِ اللَّهُ الَّذِينَ ءَامَنُوا مِنْكُمْ وَالَّذِينَ أُوتُوا الْعِلْمَ دَرَجَاتٍ ۗ وَاللَّهُ بِمَا تَعْمَلُونَ خَبِيرٌ



Artinya:

“ Hai orang-orang beriman apabila kamu dikatakan kepadamu: "Berlapang-lapanglah dalam majlis", Maka lapangkanlah niscaya Allah akan memberi kelapangan untukmu. dan apabila dikatakan: "Berdirilah kamu", Maka berdirilah, niscaya Allah akan meninggikan orang-orang yang beriman di antaramu dan orang-orang yang diberi ilmu pengetahuan beberapa derajat. dan Allah Maha mengetahui apa yang kamu kerjakan”.

(Kementerian Agama RI, 2010: 543).

Ayat tersebut menjelaskan bahwa Allah swt, akan meninggikan orang yang beriman dan berilmu. Kitab Alquran tidak hanya mencakup tuntunan hidup tapi juga mencakup ilmu pengetahuan yang seharusnya dipelajari. Maka dari itu perlu disalurkan dalam ranah pendidikan.

Suatu pembelajaran yang dilakukan oleh setiap pendidik diharapkan mampu mewujudkan tujuan pendidikan nasional yang terdapat dalam UUD tahun 1945 tepatnya pada alinea ke IV yakni “mencerdaskan kehidupan bangsa”. Salah satu indikator tercapainya tujuan pendidikan dapat dilihat dari hasil belajar yang diperoleh para peserta didik setelah melewati proses pembelajaran. Bila hasil

belajar para siswa meningkat dari tahun ke tahun dapat disimpulkan bahwa mutu pendidikan di Indonesia juga meningkat.

Fisika merupakan ilmu yang mempelajari tingkah laku alam dalam berbagai bentuk gejala untuk dapat memahami apa yang mengendalikan atau menentukan kelakuan tersebut. Berdasarkan hal tersebut maka pelajaran fisika tidak terlepas dari penguasaan konsep-konsep dasar fisika melalui pemahaman. Pada dasarnya ilmu fisika adalah ilmu dasar, seperti halnya kimia, biologi, astronomi dan geologi. Ilmu-ilmu dasar yang diperlukan dalam berbagai cabang ilmu terapan dan teknik. Tanpa landasan ilmu dasar yang kuat, ilmu-ilmu terapan tidak dapat maju dan berkembang secara pesat. Teori fisika tidak hanya dibaca akan tetapi harus dibaca, dipahami serta dipraktikkan, sehingga siswa mampu menjelaskan permasalahan yang ada.

Berdasarkan observasi awal yang telah dilakukan oleh peneliti di lapangan bahwa terjadi suatu permasalahan yang terkait dengan hasil belajar fisika peserta didik khususnya peserta didik kelas XI MIA MAN Pangkep yakni KKM (Kriteria Ketuntasan Minimal) untuk pelajaran fisika. Mencermati tentang rendahnya nilai yang dicapai oleh peserta didik berada dibawah standar ketuntasan minimal yang ditentukan dari kriteria ketuntasan minimal (KKM) menunjukkan sebagian peserta didik masih dibawah standar. Ada beberapa faktor-faktor yang mempengaruhi hasil belajar pun tidak terlepas dari faktor dalam maupun diluar diri peserta didik itu sendiri, yaitu tingkat intelegensi dan motivasi belajar yang dimiliki oleh peserta didik serta model pembelajaran yang diterapkan oleh guru dala kelas.

Berkenaan dengan keadaan tersebut, guru dituntut untuk memulihkan situasi dalam pembelajaran dengan harapan mampu memenuhi KKM yang telah ditentukan di sekolah. Masalah di atas dapat menjadi salah satu penyebab mengapa pembelajaran fisika di sekolah belum memenuhi harapan dalam hasil yang diperolehnya. Untuk menyikapi permasalahan diatas maka di perlukan suatu model



atau metode yang tepat dalam proses pembelajaran baik itu metode di kombinasikan dengan model ataupun model di kombinasikan dengan suatu media yang dapat menunjang proses pembelajaran dalam kelas. Salah satu yang model pembelajaran yang ditawarkan oleh peneliti yaitu model pembelajaran *hybrid learning* atau *blended learning* berbantuan media *schoology*.

Model pembelajaran *hybrid learning* sebagaimana diungkapkan oleh Wahyuddin (2015: 79) yang mengemukakan bahwa:

*Hybrid learning* atau pembelajaran *hybrid* adalah gabungan model pembelajaran dalam kelas dan pembelajaran online tanpa menghilangkan pembelajaran secara tatap muka langsung

Berdasarkan pendapat di atas, model pembelajaran *hybrid learning* atau *blended learning* merupakan gabungan pembelajaran secara tatap muka dengan pembelajaran *online* atau *e-learning*. Dengan demikian pembelajaran kombinasi ini bertujuan untuk menggabungkan sifat dari model pembelajaran berbasis internet yaitu efisiensi waktu, biaya yang murah dan kemudahan peserta didik kapan saja mengakses bahan pembelajaran. Kemudian sifat dari model pembelajaran tatap muka atau model konvensional, yaitu membantu peserta didik untuk mempelajari bahan pembelajaran yang baru disajikan, serta berinteraksi dengan peserta didik yang lainnya maupun guru di dalam kelas.

Model pembelajaran *hybrid learning* atau *blended learning* memiliki kelebihan dan kekurangan. Kelebihan model pembelajaran ini adalah dapat digunakan untuk menyampaikan pembelajaran kapan saja dan dimana saja karena pembelajaran ini terjadi secara *online* dan tatap muka, yang keduanya memiliki kelebihan yang saling melengkapi yaitu pembelajaran ini lebih efektif, efisien dan meningkatkan aksesibilitas. Dengan adanya pembelajaran kombinasi ini peserta didik semakin mudah untuk mengakses bahan pembelajaran. Model pembelajaran *hybrid learning* yang digunakan pada penelitian ini adalah penggabungan model

konvensional secara tatap muka dengan *online* menggunakan media *schoolology*. *Schoolology* merupakan social network berbasis lingkungan sekolah (*school based environment*) yang dikembangkan oleh Nicolas Borg and Jeef O'Hara tahun 2008, tampilan *schoolology* hampir sama dengan jejaring sosial *facebook*, situs jejaring sosial *facebook* sudah lumrah dikalangan remaja bahkan anak usia SD pun sudah mengenal yang namanya *facebook*. *Schoolology* adalah sebuah media yang menarik untuk digunakan guru dalam proses pembelajaran di dalam kelas.

Berdasarkan penelitian sebelumnya yang dilakukan oleh Teguh Widiyanto dkk (2015) dengan judul penelitian “peningkatan keaktifan dan hasil belajar kompetensi dasar pembentukan logam dengan *blended learning* berbantuan media *social schoolology* di kelas X TKRD SMK NEGERI 2 Surakarta” diperoleh hasil belajar siswa pada persiklus nilai rata rata adalah 69,5. Pada siklus I, nilai rata-rata siswa adalah 73,63. Pada siklus II nilai rata-rata siswa adalah 81,9. Peningkatan tersebut menunjukkan bahwa penerapan model *blended learning* atau *hybrid learning* berbantuan media *social schoolology* mampu meningkatkan hasil belajar siswa. Selain penelitian tersebut adapula penelitian yang dilakukan oleh Sulhin B.Sjukur (2012) dengan judul penelitian “pengaruh *blended learning* terhadap motivasi dan hasil belajar siswa tingkat SMK” diperoleh hasil rata-rata skor hasil belajar yang diukur sebelum pembelajaran *blended learning* sebesar 39,35. Kemudian setelah diterapkan model *blended learning* hasil belajar 77,58 dalam artian terjadi peningkatan hasil belajar peserta didik.

Berdasarkan paparan di atas maka peneliti tertarik untuk melakukan penelitian tentang “***Pengaruh Model Pembelajaran Hybrid Learning Berbantuan Media Schoolology Terhadap Hasil Belajar Peserta Didik Kelas XI MIA MAN Pangkep***”. Besar harapan penulis bahwa dengan diterapkannya model

pembelajaran *hybrid learning* berbantuan aplikasi *schoolology* dapat meningkatkan hasil belajar peserta didik dari yang sebelumnya.

### **B. Rumusan Masalah**

Berdasarkan latar belakang di atas, maka rumusan masalah yang diangkat oleh penulis adalah:

1. Bagaimana hasil belajar peserta didik yang diajar dengan menggunakan model *hybrid learning* berbantuan media *schoolology* kelas XI MIA MAN Pangkep?
2. Bagaimana hasil belajar peserta didik yang diajar dengan menggunakan model konvensional kelas XI MIA MAN Pangkep?
3. Adakah perbedaan hasil belajar peserta didik yang diajar dengan model *hybrid learning* berbantuan media *schoolology* dan model konvensional kelas XI MIA MAN Pangkep?

### **C. Hipotesis**

Hipotesis pada penelitian ini adalah “Terdapat perbedaan hasil belajar peserta didik yang diajar dengan model *hybrid learning* berbantuan media *schoolology* dan model konvensional kelas XI MIA MAN Pangkep”.

### **D. Definisi Operasional Variabel**

Menghindari kesalahpahaman terhadap judul penelitian ini maka peneliti perlu mendefinisikan variabel secara operasional sebagai berikut:

#### **1. Hybrid Learning Berbantuan Media Schoolology**

- a. *Hybrid Learning* adalah model pembelajaran *e-learning* dan dapat diaplikasikan melalui langkah-langkah yaitu: 1) Penyajian materi oleh guru, 2) Pemberian latihan soal, 3) Penggunaan layanan internet untuk membantu pengerjaan latihan soal, 4) Pembahasan latihan soal.

- b. Media *schoolgy* merupakan salah satu media atau aplikasi yang berbentuk web sosial yang mana ia menawarkan pembelajaran sama seperti di dalam kelas secara percuma dan mudah digunakan seperti *facebook*.

Jadi dapat disimpulkan bahwa model pembelajaran *hybrid learning* berbantuan media *schoolgy* adalah suatu model pembelajaran yang menggabungkan atau memadukan pembelajaran konvensional dengan pembelajaran berbasis web (*e-Learning*) dan dibantu dengan media *schoolgy* yang berbasis web. Model pembelajaran ini akan dibandingkan dengan model konvensional di sekolah, yang dalam penelitian ini adalah model DI (*Direct Intraction*). Agar perbandingan seimbang maka pada model konvensional digunakan media *PowerPoint* dalam penyajian materi.

## 2. Hasil Belajar

Hasil belajar peserta didik merupakan nilai yang diperoleh peserta didik pada saat akhir dari materi suhu dan kalor dengan cara memberi tes tertulis sesuai dengan materi yang sudah diajarkan. Dimana hasil belajar yang dimaksud adalah hasil belajar pada ranah kognitif yang mencakup aspek pengetahuan (C1), pemahaman (C2), aplikasi (C3), dan analisis (C4) yang diukur menggunakan tes hasil belajar peserta didik

## E. Kajian Penelitian Terdahulu

Berdasarkan penelitian sebelumnya yang dilakukan oleh

1. Teguh Widiyanto dkk (2015) dengan judul penelitian “peningkatan keaktifan dan hasil belajar kompetensi dasar pembentukan logam dengan *blended learning* berbantuan media *social schoolgy* di kelas X TKRD SMK NEGERI 2 Surakarta” diperoleh hasil belajar siswa pada persiklus nilai rata rata adalah 69,5 . Pada siklus I, nilai rata-rata siswa adalah 73,63. Pada siklus II nilai rata-rata siswa adalah 81,9. Peningkatan tersebut

menunjukkan bahwa penerapan model *blended learning* atau *hybrid learning* berbantuan media *social schoology* mampu meningkatkan hasil belajar siswa.

2. Sulhin B.Sjukur (2012) dengan judul penelitian “pengaruh *blended learning* terhadap motivasi dan hasil belajar siswa tingkat SMK” diperoleh hasil rata-rata skor hasil belajar yang diukur sebelum pembelajaran *blended learning* sebesar 39,35. Kemudian setelah diterapkan model *blended learning* hasil belajar 77,58 dalam artian terjadi peningkatan hasil belajar rata-rata 38,23.
3. Safura Rizki Azisah dengan judul penelitiannya yaitu “pengaruh penggunaan *e-learning* dengan *schoology* terhadap hasil belajar siswa” diperoleh Peningkatan Hasil Belajar Sebesar 38,23.

## **F. Tujuan dan Kegunaan Penelitian**

### **1. Tujuan penelitian**

Berdasarkan rumusan masalah yang ada, maka yang menjadi tujuan penelitian ini adalah:

- a. Mendeskripsikan hasil belajar peserta didik yang diajar dengan menggunakan model *hybrid learning* berbantuan Media *schoology* kelas XI MIA MAN Pangkep.
- b. Mendeskripsikan hasil belajar peserta didik yang diajar dengan menggunakan model konvensional kelas XI MIA MAN Pangkep.
- c. Menguji perbedaan hasil belajar peserta didik yang diajar dengan menggunakan model *hybrid learning* berbantuan media *schoology* dan model konvensional kelas XI MIA MAN Pangkep.



## 2. *Kegunaan Penelitian*

Kegunaan dari penelitian ini adalah:

### a. Kegunaan teoritis

Adapun Kegunaan teoritis dari penelitian ini adalah sebagai berikut:

1. Dapat memberikan informasi dan menambah khasanah ilmu mengajar guru dalam mengoptimalkan pembelajaran dengan memanfaatkan media *schoolology*.
2. Dapat digunakan sebagai bahan referensi dan bahan informasi yang dapat digunakan untuk memperoleh gambaran dalam penelitian selanjutnya.

### b. Kegunaan praktis

Adapun manfaat praktis dari penelitian ini adalah sebagai berikut:

1. Bagi Guru. Penelitian ini diharapkan dapat digunakan sebagai bahan rujukan dalam menstimulus minat belajar peserta didik.
2. Bagi Peserta didik. Penelitian ini diharapkan mampu mengembangkan keaktifan peserta didik untuk lebih giat lagi belajar, karena dengan aktif belajar Fisika akan terasa lebih mudah sebab kita tahu kuncinya.
3. Bagi peneliti selanjutnya. Penelitian ini dapat menjadi sebagai bahan informasi dan rujukan dalam melakukan penelitian yang sejenis ataupun yang berhubungan.

## BAB II

### TINJAUAN TEORITIS

#### **A. Model Pembelajaran Hybrid Learning Berbantuan Media Schoology**

##### 1. Model pembelajaran

Model pembelajaran menurut Joyce dan Weil model pembelajaran adalah suatu pola yang dapat digunakan untuk membentuk kurikulum (rencana pembelajaran jangka panjang), merancang bahan-bahan pembelajaran di kelas atau lainnya. Para ahli menyusun model pembelajaran berdasarkan prinsip-prinsip pembelajaran, teori psikologis, sosiologis atau teori-teori lain dijadikan pola pilihan oleh pendidik dalam melaksanakan proses pembelajaran (Rafiqah, 2013 :48).

Sedangkan model - model pembelajaran sendiri biasanya disusun berdasarkan berbagai prinsip atau teori pengetahuan. Para ahli menyusun model pembelajaran berdasarkan prinsip-prinsip pembelajaran, teori-teori lain yang mendukung (Joyce & Weil: 1980) dalam Rusman (2010). Joyce & Weil mempelajari model-model pembelajaran berdasarkan teori belajar yang dikelompokkan menjadi empat model. Model tersebut merupakan pola umum perilaku pembelajaran untuk mencapai tujuan pembelajaran yang diharapkan (Rafiqah, 2013 :49).

Menurut Rafiqah (2013 :52-53), model pembelajaran memiliki ciri-ciri sebagai berikut:

- a. Berdasarkan teori pendidikan dan teori belajar dari para ahli tertentu. Sebagai contoh, model peneliti kelompok disusun oleh Herbert Thelen dan berdasarkan teori Jhon Dewey. Model ini dirancang untuk melatih partisipasi dalam kelompok secara demokratis.

- b. Mempunyai misi dan tujuan pendidikan tertentu, misalnya model berpikir induktif dirancang untuk mengembangkan proses berpikir induktif.
- c. Dapat dijadikan pedoman untuk perbaikan kegiatan belajar mengajar dikelas, misalnya model synetic dirancang untuk memperbaiki kreativitas dalam pelajaran mengarang.
- d. Memiliki bagian-bagian model yang dinamakan: (1) urutan langkah-langkah pembelajaran (syntax) ; (2) adanya prinsip-prinsip reaksi ; (3) sistem social; dan (4) sistem pendukung. Keempat bagian tersebut merupakan pedoman praktis bila pendidik akan melaksanakan suatu model pembelajaran.
- e. Memiliki dampak sebagai terapan model pembelajaran. Dampak tersebut meliputi: (1) dampak pembelajaran, yaitu hasil belajar yang dapat diukur; (2) dampak pengiring, yaitu hasil belajar jangka panjang.
- f. Membuat persiapan mengajar (desain instruksional) dengan pedoman model pembelajaran yang dipilihnya.

Pengembangan suatu model pembelajaran tidak terlepas dari proses belajar itu sendiri. Pembelajaran adalah preskriptif, menghidupkan proses belajar. Sebagai contoh, proses belajar langsung di kelas, disebut pula *instructor-led* (Smaldino, et al.). Istilah ini muncul karena pihak yang membelajarkan adalah guru. Pengelolaan pelaksanaan proses belajar ini bertumpu pada pengajar atau guru. Adapun belajar mandiri sering disebut pula dengan *student-autonomous* karena sebagian waktu belajar dihabiskan dan dikelola oleh peserta didik. Pengajar atau guru hanyalah menangani hal-hal tertentu, misalnya menyajikan materi melalui bahan ajar cetak (Prawiradilaga, 2014:84-85).

Bagi Dabbagh dan Bannan-Ritland, 2005: 21 menyatakan bahwa *online learning* menggunakan fasilitas jaringan global untuk menyampaikan materi ajar serta memanfaatkannya untuk menciptakan interaksi antara pengajar dan peserta

didik atau antarpeserta didik. Pada pelaksanaannya, mereka menyebutkan adanya penerapan strategi pembelajaran tertentu seperti belajar kolaboratif, bermain peran, eksplorasi, atau pembuatan tugas. Adapun teknologi belajar atau *learning technologies* diartikan sebagai pola penyajian materi seperti *hypermedia*, *multimedia*, penggunaan LMS/LCMS. Selain itu, model pedagogis terkait dengan bentuk *online learning* itu sendiri, yaitu *flexible learning*, *distributed learning*, dan seterusnya. Pemilihan model sering kali dikaitkan dengan ketersediaan infrastruktur yang ada. Ketiga komponen inti tersebut, bekerja sebagai sistem, saling mendukung dalam menciptakan model belajar melalui dunia maya (Prawiradilaga, 2014: 272-273).

Dabbagh dan Bannan-Ritland membedakan dengan jelas cakupan *online learning* dengan dua model belajar terkait seperti dalam ilustrasi berikut. Mereka menggambarkan cakupan belajar jarak jauh atau BJJ (*distance learning*) lebih luas karena akses untuk BJJ lebih beragam. Adapun *online learning* dibentuk sebagai kelas maya karena mengandalkan internet. Di lain pihak, belajar berbasis jaringan BJJ (*web-based learning*) diberikan melalui perangkat lunak tertentu, sebagai *authoring tools* dan *content management systems* (Prawiradilaga, 2014: 273).

*Online learning*, *e-learning*, *Web-based learning*, *Distributed learning*, Istilah ini sering terdengar, tercampur baur begitu saja. Semua istilah ini sering dipersingkat masyarakat menjadi hanya *e-learning* (lihat : Davidson-Shivers dan Rasmussen, 2006: 9) istilah *e-learning* ini juga sering dianggap belajar melalui internet. Seseorang belajar dan mengakses informasi terkait dengan materi ajar sudah disebut *e-learning*. Davidson-Shivers dan Rasmussen selanjutnya menjelaskan bahwa istilah *e-learning* banyak ditemukan pada bacaan terkait pendidikan di dunia bisnis dan industri, yaitu sebagai alternatif pelatihan. Hal ini

menunjukkan bahwa dunia pendidikan dan pelatihan terkena dampak industri teknologi digital dan internet. Dampak ini dapat dinilai positif karena mendorong berbagai pihak, pendidik, pengajar, pengelola organisasi kependidikan, dan peserta didik itu sendiri untuk beradaptasi dengan inovasi dan era global. Tentu saja kewaspadaan terhadap imbas negatif tetap harus dijaga dan dicegah. Pembahasan berikut terkait dengan istilah belajar melalui teknologi internet dari berbagai sumber (Prawiradilaga, 2014: 272).

## 2. *Hybrid Learning*

*Hybrid learning* muncul sebagai dampak dari pemanfaatan teknologi berbasis internet dalam bidang pendidikan. Internet menjanjikan kemudahan dan kemampuan masif dalam menyajikan materi. Internet mampu menawarkan perolehan informasi dengan cepat. Namun teknologi ini tidak dapat membina sikap, memberikan contoh perilaku yang baik atau mengembangkan potensi kreativitas. Ketiga contoh ini terkait dengan proses belajar dalam ranah sikap atau efektif. Untuk mengatasi kekurangan ini, proses belajar langsung atau *instructor-led* diperlukan. Pengajar atau guru mampu memberikan contoh atau membina kreativitas yang tidak ditawarkan oleh teknologi internet. Model pembelajaran yang menggabungkan potensi belajar maya, berbasis internet dengan pembelajaran langsung ini yang sekarang disebut sebagai *hybrid learning* atau *blended learning* (Prawiradilaga, 2014: 85).

Namun perjalanan model pembelajaran ini tidaklah sesederhana itu. Sebelumnya, Bruner yang dikutip oleh Heinich, Molenda, dan Russell (1986, edisi kedua) menyebutkan bahwa pembelajaran berjalan secara bertahap dan progresif, dari pengalaman langsung hingga ke penggunaan bahasa simbol yang bermakna abstrak (Prawiradilaga, 2014: 85).

*Hybrid learning* atau pembelajaran *hybrid* adalah gabungan model pembelajaran dalam kelas dan pembelajaran online tanpa menghilangkan pembelajaran secara tatap muka langsung (Melton *et al*, 2009) adapun tahapan *hybrid learning* adalah :

- a. Penyajian materi oleh guru
- b. Pemberian latihan soal
- c. Penggunaan layanan internet untuk membantu pengerjaan latihan soal
- d. Pembahasan latihan soal.

(Wahyuddin, 2015: 79)

Selanjutnya dikenal pula istilah *hybrid learning* secara sederhana dapat didefinisikan sebagai perpaduan metode belajar tatap muka (di dalam kelas) dengan materi yang diberikan secara online.

Salah satu arti *hybrid* dalam kamus *webster's Ninth New Collegiate Dictionary* (1985) adalah *something heterogenous in composition* sedangkan interpretasi kata hibrida, dalam pandangan umum, adalah keunggulan, berbeda dengan yang lain. Smaldino, *et al.*, 2008: 182, berpendapat bahwa *hybrid learning* adalah kombinasi *e-learning* dengan pembelajaran tatap muka langsung. Pada dasarnya, *hybrid learning* memilih teknik atau cara yang paling unggul untuk proses belajar. Istilah ini muncul ketika masyarakat sadar atas keunggulan dan keterbatasan dari *online learning* yang berbasis teknologi digital ini. Salah satu keterbatasan yang menonjol adalah teknologi digital tidak akan pernah dapat menggantikan kehadiran sosok guru atau pengajar di kelas. Untuk mengatasi hal tersebut diperlukan pembelajaran tatap muka bersama pengajar. Pengajar atau guru diunggulkan untuk membina sikap, perilaku peserta didik. Interaksi tatap muka diterapkan untuk mengatasi keterbatasan dari *online learning* tadi (Prawiradilaga, 2014: 276).

*Blended learning* merupakan model pembelajaran campuran antara teknologi online dengan pembelajaran tatap muka dengan biaya yang rendah, tetapi cara efektif untuk mengirimkan pengetahuan dalam dunia global. Koochang (2009) menyatakan bahwa “*Blended learning is defined as a mix of traditional face-to-face instruction and e-learning*”. New South Wales Department of Education and Training (2002) *provides a simple definition: Blended learning is learning which combines online and face-to-face approaches*. Sampai sekarang, tidak ada konsensus tentang definisi tunggal untuk *blended learning*. Selain itu, istilah “*blended,*” “*hybrid,*” dan “*mixed-mode*” yang digunakan secara bergantian dalam literatur penelitian terbaru. Istilah yang lebih disukai di Penn State dalam pembelajaran di atas adalah “*blended*”. Pada dasarnya, penggunaan model *blended learning* adalah cara baru untuk kedua mengajar dan belajar dalam lingkungan pendidikan tinggi ( Hari, 2015:6).

Tiga alasan pemilihan model *blended learning* atau *hybrid learning* di atas karena:

- 1) Berkontribusi dalam pengembangan dan dukungan strategi interaktif tidak hanya dalam mengajar tatap muka, tetapi juga dalam pendidikan jarak jauh. Mengembangkan kegiatan terkait dengan hasil pembelajaran yaitu fokus pada interaksi peserta didik, bukan hanya penyebaran konten. Selain itu, dapat menawarkan lebih banyak informasi yang tersedia bagi peserta didik, umpan balik yang lebih baik dan lebih cepat dalam komunikasi yang lebih kaya antara dosen/tutor dan mahasiswa;
- 2) Belajar merupakan salah satu faktor kunci yang mempengaruhi pertumbuhan pembelajaran lingkungan. Peserta didik dapat mengakses materi setiap saat dan dimana saja. Selanjutnya, mereka dapat melanjutkan sesuai dengan



kemampuannya. Sebagai konsekuensinya, peserta didik harus memiliki motivasi yang tinggi

- 3) Peningkatan efektivitas biaya terutama berlaku untuk guru-guru yang berstatus Pegawai Negeri Sipil (PNS) atau Guru Tetap Yayasan (GTY) di mana orang secara permanen sibuk dan hamper tidak pernah mampu untuk menghadiri kelas-kelas penuh waktu tatap muka. Namun model *blended learning* memungkinkan mereka setelah menyelesaikan pekerjaan mereka, keluarga dan komitmen sosial lainnya untuk mulai belajar.

( Hari, 2015:6)

Salah satu keuntungan yang paling spesifik dari model *blended learning* adalah kesempatan untuk segera membangun rasa kebersamaan di antara mahasiswa (Garrison & Kanuka, 2004). Dalam kelas model *blended learning*, mahasiswa umumnya bertemu dalam pembelajaran tatap muka, dan kemudian memiliki kesempatan untuk berkomunikasi dengan cara dialog terbuka, untuk mengalami perdebatan kritis, dan pada dasarnya berpartisipasi dalam berbagai bentuk komunikasi dalam lingkungan "aman". Peluang ini dapat memfasilitasi refleksi yang lebih besar pada isi materi kuliah dan memperluas pengalaman belajar mahasiswa ( Hari, 2015:7).

Berdasarkan pemaparan di atas maka penulis dapat menyimpulkan bahwa model pembelajaran *hybrid learning* adalah salah satu model yang ditawarkan oleh peneliti untuk memodifikasi model pembelajaran yang telah diterapkan oleh guru-guru sebelumnya yakni model pembelajaran konvensional. Model pembelajaran *hybrid learning* atau pembelajaran *hybrid* adalah gabungan dua model pembelajaran yaitu model pembelajaran konvensional dan pembelajaran online.

### 3. Media Pembelajaran

Secara etimologis, media berasal dari bahasa latin, merupakan bentuk jamak dari kata “*medium*” yang berarti “*tengah, perantara atau pengantar*”. istilah perantara atau pengantar ini , menurut Bovee(1997), digunakan karena fungsi media sebagai perantara atau pengantar suatu pesan dari si pengirim (*sender*) kepada si penerima (*receiver*) pesan. Dari sini berkembang sebagai defenisi terminologis mengenai media menurut pendapat para ahli media dan pendidikan (Asynar, 2012:4).

Asosiasi Teknologi dan Komunikasi Pendidikan (*Association of Education and Communication Technology / AECT*) di Amerika, membatasi media sebagai segala bentuk dan saluran yang digunakan orang untuk menyalurkan pesan atau informasi. Menurut Gagne (1970), media adalah berbagai jenis komponen dalam lingkungan siswa yang dapat merangsangnya untuk belajar. Sementara itu, menurut Briggs (1970) media adalah segala alat fisik yang dapat menyajikan pesan serta merangsang siswa untuk belajar (Sadiman, 2009: 6).

Jadi, media adalah suatu medium atau perantara yang digunakan dalam proses pembelajaran yang memberikan pesan berupa informasi yang dapat merangsang peserta didik untuk belajar.

Menurut Gerlach & Ely (1971), ciri-ciri media pembelajaran adalah:

- a. Ciri fiksatif (*Fixative Property*) yaitu ciri yang menggambarkan kemampuan media merekam, menyimpan, melestarikan, dan merekonstruksi suatu peristiwa atau obyek.
- b. Ciri manipulatif (*Manipulative Property*) yaitu ciri yang menggambarkan kemampuan media untuk menghasilkan transformasi suatu kejadian yang memakan waktu berhari-hari dapat disajikan kepada peserta didik dalam

waktu dua atau tiga menit dengan teknik pengambilan gambar *time-lapse recording*.

- c. Ciri distributif (*Distributive Property*) yaitu ciri yang memungkinkan suatu obyek atau kejadian ditransportasikan melalui ruang dan secara bersamaan kejadian tersebut disajikan kepada sejumlah besar peserta didik dengan stimulus pengalaman yang relatif sama mengenai kejadian itu.

(Arsyad, 2004: 12-14).

Menurut Fathurrohman dan Sobry (2010: 72) ada enam langkah yang bisa ditempuh guru dalam mengajar yang mempergunakan media, yakni:

- a. Merumuskan tujuan pengajaran dengan memanfaatkan media.
- b. Persiapan guru dengan cara memilih dan menetapkan media mana yang akan dimanfaatkan guna mencapai tujuan.
- c. Persiapan kelas.
- d. Langkah penyajian pelajaran dan pemanfaatan media. Media diperankan guru untuk membantu tugasnya menjelaskan bahan pengajaran.
- e. Langkah kegiatan belajar peserta didik. Pemanfaatan media oleh peserta didik sendiri dengan mempraktekkannya atau oleh guru langsung baik di kelas atau di luar kelas.
- f. Langkah evaluasi pembelajaran. Sampai sejauh mana tujuan pengajaran tercapai, sekaligus dapat dinilai sejauh mana penggunaan media sebagai alat bantu dapat menunjang keberhasilan proses belajar peserta didik.

Ketepatan penggunaan berkaitan dengan proses dan hasil yang dicapai. Ketepatan dalam penggunaan media berkaitan dengan pertanyaan, apakah dalam penggunaan media tersebut informasi pengajaran dapat diserap oleh anak didik secara optimal dengan memperhitungkan risiko biaya dan tenaga seefisien mungkin. Boleh jadi ada media yang dipandang sangat efektif untuk mencapai

suatu tujuan, namun proses pencapaiannya tidak efisien, baik dalam pengadaannya maupun dengan penggunaannya atau sebaliknya. Guru memiliki fungsi untuk mempertemukan media yang efektif sekaligus efisien atau sekurang-kurangnya menekan jarak di antara keduanya (Fathurrohman dan Sobry, 2010: 70).

Berikut ini ayat yang menjelaskan tentang media pembelajaran yaitu pada Q.S Al-Maidah ayat 16:

يَهْدِي بِهِ اللَّهُ مَنِ اتَّبَعَ رِضْوَانَهُ سُبُلَ السَّلَامِ وَيُخْرِجُهُم مِّنَ الظُّلُمَاتِ إِلَى النُّورِ بِإِذْنِهِ وَيَهْدِيهِمْ إِلَى صِرَاطٍ مُسْتَقِيمٍ

Artinya:

“Dengan kitab itulah Allah memberi petunjuk kepada orang yang mengikuti keridaan-Nya ke jalan keselamatan, dan (dengan Kitab itu pula) Allah mengeluarkan orang itu dari gelap gulita kepada cahaya dengan izin-Nya dan menuntun ke jalan yang lurus”.

(Kementrian Agama RI, 2010: 111).

Berdasarkan pemaparan di atas maka penulis dapat menyimpulkan bahwa media pembelajaran adalah suatu medium atau perantara yang digunakan dalam suatu proses pembelajaran yang memberikan pesan berupa informasi yang dapat merangsang peserta didik untuk belajar.

#### 4. Aplikasi *Schoolgy*

Aplikasi *Schoolgy* dalam proses pengajaran dan pembelajaran CMS Kampus Gratis untuk Pendidikan Indonesia. *Schoolgy* merupakan salah satu laman web yang berbentuk web sosial yang mana ia menawarkan pembelajaran sama seperti di dalam kelas secara percuma dan mudah digunakan seperti *facebook*. Melalui *schoolgy*, pembelajaran amat mudah. *Schoolgy* juga hampir sama fungsinya dengan laman web yang lain seperti Web CT and Blackboard dan di dalamnya, ia menawarkan Dosen untuk memuat naik segala kerja kursus yang

penting serta bahan pembelajaran yang diperlukan oleh pelajar dalam mata pelajaran mereka (Yulianto, 2014 :6 )

*Schoology* adalah *Learning Management System* (LMS) untuk sekolah dimana visual dan fungsionalnya mudah digunakan seperti media sosial *facebook*, layanan yang dapat digunakan berupa catatan kehadiran, *online gradebook* (fasilitas untuk mengelola nilai), tes dan kuis, dan pekerjaan rumah. *Schoology* adalah salah satu dari beberapa jenis *Social Learning Networks* (SLNs) yang beredar di dunia *world wide web*. Media *e-learning* dengan menggunakan *schoology* sebagai media pembelajaran yang mungkin bisa membantu proses pembelajaran yang efektif. Dengan adanya media ini diharapkan dapat menarik perhatian siswa sebagai media pembelajaran baru dan menunjang minat siswa untuk belajar ( Hari, 2015:11).

Di dunia yang semakin berkembang ini siapa yang tidak kenal *facebook*, jejaring sosial yang sangat populer dan merajai. Apabila di sekolah terdapat jejaring sosial yang dapat memudahkan para guru dan siswa untuk berkomunikasi secara online. Kini telah hadir platform yang memadukan antara social media dengan manajemen kelas elektronik yaitu *schoology.com*, *schoology* dilengkapi dengan berbagai macam pembelajaran yang hampir sama dengan di kelas dunia nyata yaitu mulai dari absensi, test dan kuis, hingga kotak untuk mengumpulkan tugas. Yang lebih hebatnya lagi, *schoology* menawarkan jejaring lintas sekolah yang memungkinkan sekolah dapat berkolaborasi dengan data, kelompok dan diskusi kelas ( Hari, 2015:11).

*Schoology platform* inovatif yang dibangun di atas inspirasi dari *facebook* (antar muka dan modelnya, aspek mendasar dengan hadirnya *post*, *update* status, berbagi dan memperbarui instan) dan dengan tujuan yang tepat untuk menjadi alat belajar. Menurut (Amiroh, 2013) menyebutkan beberapa kelebihan dari *schoology*, antara lain: a) *Schoology* menyediakan lebih banyak pilihan *resources* daripada

yang disediakan oleh *Edmodo*. b) *Schoology* dapat menampung jenis soal (*question bank*) yang akan digunakan saat kuis. c) *Schoology* menyediakan fasilitas *attendance* absensi yang digunakan untuk mengecek kehadiran siswa. d) *Schoology* juga menyediakan fasilitas *analytic* untuk melihat semua aktivitas siswa pada setiap *course, assignment, discussion* dan aktivitas lain yang disiapkan untuk siswa (Efendi, 2017:2).

Bedasarkan uraian di atas maka dapat disimpulkan bahwa media *schoology* adalah suatu aplikasi yang dapat menunjang pada proses pembelajaran dimana media *schoology* ini inspirasi dari *facebook* dimana kelebihanya dapat diakses kapan saja terutama dalam pembelajaran jarak jauh.

## **B. Hasil Belajar**

### **1. Pengertian Hasil Belajar**

Menurut pengertian psikologis, belajar merupakan suatu proses perubahan yaitu perubahan tingkah laku sebagai hasil dari interaksi dengan lingkungannya dalam memenuhi kebutuhan hidupnya. Perubahan-perubahan tersebut akan nyata dalam seluruh aspek tingkah laku. Belajar ialah suatu proses usaha yang dilakukan seseorang untuk memperoleh suatu perubahan tingkah laku yang baru secara keseluruhan, sebagai hasil pengalamannya sendiri dalam interaksi dengan lingkungannya (Slameto, 2010:2).

Belajar adalah sepanjang hayat atau sekurang-kurangnya ia terus belajar walaupun sudah lulus disekolah. Dari segi proses, belajar dan perkembangan, siswa sendirilah yang mengalami, melakukan dan menghayatinya. Dengan adanya belajar terjadilah perkembangan jasmani dan mental siswa. Pendidikan merupakan faktor ekstern bagi terjadinya belajar (Dimiyati dan Mudjiono, 2013:7).

Teori belajar yang dikemukakan oleh Piaget. Dimana Piaget menyatakan bahwa pengetahuan tidak diperoleh secara pasif oleh seseorang tetapi dari tindakan.

Perkembangan pengetahuan anak-anak bergantung pada seberapa jauh mereka berinteraksi secara efektif dengan lingkungan mereka. Perkembangannya merupakan proses keseimbangan dan kondisi ketidakseimbangan yang berkelanjutan (Maode dkk, 2017: 1).

Belajar dilakukan untuk mengusahakan adanya perubahan perilaku pada individu yang belajar. Perubahan perilaku itu merupakan perolehan yang menjadi hasil belajar. Hasil belajar adalah perubahan yang mengakibatkan manusia berubah dalam sikap tingkah lakunya ( Winkel, 1996 : 51). Aspek perubahan itu mengacu pada taksonomi pengajaran yang dikembangkan oleh Bloom, Simpson dan Harrow mencakup aspek kognitif, afektif, dan psikomotorik (Purwanto, 2014:45).

Hasil belajar adalah kemampuan-kemampuan yang dimiliki siswa setelah ia menerima pengalaman belajarnya. Horward Kingsley membagi tiga macam hasil belajar, yakni keterampilan dan kebiasaan, pengetahuan dan pengertian, serta sikap dan cita-cita. Masing-masing jenis hasil belajar dapat diisi dengan bahan yang telah diterapkan dalam kurikulum. Sedangkan Gagne membagi lima kategori hasil belajar, yakni informasi verbal, keterampilan intelektual, strategi kognitif, sikap, dan keterampilan motoris (Sudjana, 2009: 22).

Dalam sistem pendidikan nasional rumusan tujuan pendidikan, baik tujuan kurikuler maupun tujuan instruksional, menggunakan klasifikasi hasil belajar dari Benyamin Bloom yang secara garis besar membaginya menjadi tiga ranah yakni:

- a. *Ranah kognitif* berkenaan dengan hasil belajar intelektual yang terdiri atas enam aspek, yakni pengetahuan atau ingatan, pemahaman, aplikasi, analisis, sintesis, dan evaluasi. Kedua aspek pertama disebut kognitif tingkat rendah dan keempat aspek berikutnya termasuk kognitif tingkat tinggi.
- b. *Ranah afektif* berkenaan dengan sikap yang terdiri dari lima aspek yakni penerimaan, jawaban atau reaksi, penilaian, organisasi, dan internalisasi



c. *Ranah psikomotoris* berkenaan dengan hasil belajar keterampilan dan kemampuan bertindak. Ada enam aspek ranah psikomotoris, yakni gerakan refleks, keterampilan gerakan dasar, kemampuan perseptual, keharmonisan atau ketepatan, gerakan keterampilan kompleks, dan gerakan ekspresif serta interpretatif.

(Sudjana, 2009: 22-23).

Tipe hasil belajar berdasarkan ranah kognitif terdiri atas:

- a. *Pengetahuan*. Istilah pengetahuan dimaksudkan sebagai terjemahan dari kata *knowledge* dalam taksonomi Bloom. Sekalipun demikian, maknanya tidak sepenuhnya tepat, sebab dalam istilah tersebut termasuk pula pengetahuan faktual di samping pengetahuan hafalan atau untuk diingat. Tipe hasil belajar pengetahuan termasuk kognitif tingkat rendah yang paling rendah. Namun, tipe hasil belajar ini menjadi prasyarat bagi tipe belajar berikutnya. Hafal menjadi prasyarat bagi pemahaman.
- b. *Pemahaman*. Tipe hasil belajar yang lebih tinggi daripada pengetahuan adalah pemahaman. Dalam taksonomi Bloom, kesanggupan memahami setingkat lebih tinggi dari pada pengetahuan. Namun, tidaklah berarti bahwa pengetahuan tidak perlu ditanyakan sebab, untuk dapat memahami, perlu terlebih dahulu mengetahui atau mengenal. Pemahaman dapat dibedakan dalam tiga kategori yaitu tingkat terendah adalah *pemahaman terjemahan*, tingkat kedua adalah *pemahaman penafsiran*, dan tingkat ketiga atau tingkat tertinggi adalah *pemahaman eksplorasi*.
- c. *Aplikasi*. Aplikasi adalah penggunaan abstraksi pada situasi konkret atau situasi khusus. Abstraksi tersebut mungkin berupa ide, teori, atau petunjuk teknis. Menerapkan abstraksi ke dalam situasi baru disebut aplikasi. Mengulang-ulang menerapkannya pada situasi lama akan beralih menjadi pengetahuan hafalan

atau keterampilan. Suatu situasi akan tetap dilihat sebagai situasi baru bila tetap terjadi proses pemecahan masalah. Kecuali itu, ada satu unsur lagi yang perlu masuk, yakni abstraksi tersebut berupa prinsip atau generalisasi, yakni sesuatu yang umum sifatnya untuk diterapkan pada situasi khusus.

- d. *Analisis*. Analisis adalah usaha memilah suatu integritas menjadi unsur-unsur atau bagian-bagian sehingga jelas dan atau susunannya. Analisis merupakan kecakapan yang kompleks, yang memanfaatkan kecakapan dari ketiga tipe sebelumnya. Dengan analisis diharapkan seseorang mempunyai pemahaman yang komprehensif dan dapat memisahkan integritas menjadi bagian-bagian yang tetap terpadu, untuk beberapa hal memahami prosesnya, untuk hal lain memahami cara bekerjanya, untuk hal lain lagi memahami sistematikanya.
- e. *Sintesis*. Penyatuan unsur-unsur atau bagian-bagian ke dalam bentuk menyeluruh disebut sintesis. Berpikir berdasar pengetahuan hafalan, berpikir pemahaman, berpikir aplikasi, dan berpikir analisis dapat dipandang sebagai berpikir konvergen yang satu tingkat lebih rendah daripada berpikir divergen. Berpikir sintesis merupakan salah satu terminal untuk menjadikan orang lebih kreatif. Berpikir kreatif merupakan salah satu hasil yang hendak dicapai dalam pendidikan. Dalam kemampuan sistesis, orang mungkin menemukan hubungan kausal atau urutan tertentu, atau menemukan abstraksinya atau operasionalnya.
- f. *Evaluasi*. Evaluasi adalah pemberian keputusan tentang nilai sesuatu yang mungkin dilihat dari segi tujuan, gagasan, cara bekerja, pemecahan, metode, materi, dan lain-lain. Dilihat dari segi tersebut maka dalam evaluasi perlu adanya suatu kriteria atau standar tertentu. Mengembangkan kemampuan evaluasi yang dilandasi pemahaman, aplikasi, analisis, dan sintesis akan mempertinggi mutu evaluasinya.

(Sudjana, 2010: 23-29).

Agar peserta didik berhasil dalam belajarnya, maka siswa perlu memperhatikan prinsip-prinsip belajar. Beberapa prinsip belajar di antaranya adalah sebagai berikut:

- 1) Belajar perlu memiliki pengalaman dasar.
- 2) Belajar harus memiliki tujuan yang terarah.
- 3) Belajar memerlukan situasi yang problematis, yang akan membangkitkan motivasi belajar.
- 4) Belajar harus memiliki tekad dan kemauan yang keras dan tidak mudah putus asa.
- 5) Belajar memerlukan bimbingan, arahan, serta dorongan.
- 6) Belajar memerlukan latihan.
- 7) Belajar memerlukan metode yang tepat.
- 8) Belajar membutuhkan waktu dan tempat yang tepat.

Dengan memahami pengertian belajar dengan cermat dan memahami prinsip-prinsip belajar, maka seorang guru dapat merencanakan dan mendesain sebuah model pembelajaran yang sesuai dengan tujuan pembelajaran dan disesuaikan dengan karakter siswa yang diajar.

Dari pengertian tersebut maka dapat disimpulkan bahwa prestasi belajar adalah suatu aktivitas yang telah dilakukan dan memperoleh pengetahuan dengan memenuhi unsur kognitif, psikomotorik, dan afektif baik individu maupun secara kelompok pada mata pelajaran tertentu.

#### 1. Faktor-Faktor yang Mempengaruhi Hasil Belajar.

Menurut Rusman (2016: 67-68) terdapat beberapa faktor yang dapat mempengaruhi hasil belajar, termasuk faktor internal dan eksternal, yaitu :

##### a. Faktor Internal

- 1) Faktor fisiologis

“Secara umum kondisi fisiologis, seperti kondisi kesehatan yang prima, tidak dalam keadaan lelah dan capek, tidak dalam keadaan cacat jasmani dan sebagainya. Hal-hal tersebut dapat mempengaruhi siswa dalam menerima materi pelajaran”.

## 2) Faktor psikologis

“Setiap individu dalam hal ini siswa pada dasarnya memiliki kondisi psikologis yang berbeda-beda, tentunya hal ini turut mempengaruhi hasil belajarnya. Beberapa faktor psikologis meliputi inteligensi (IQ), perhatian, minat, bakat, motif, motivasi, kognitif dan daya nalar siswa”.

### b. Faktor Eksternal

#### 1) Faktor lingkungan

“Faktor lingkungan dapat memengaruhi hasil belajar. faktor lingkungan ini meliputi lingkungan fisik dan lingkungan sosial. Lingkungan alam misalnya suhu, kelembaban dan lain-lain. Belajar pada tengah hari diruang yang memiliki ventilasi udara yang kurang tentunya akan berbeda suasana belajarnya dengan yang belajar dipagi hari yang udaranya masih segar dan di ruang yang cukup mendukung untuk bernapas lega”.

#### 2) Faktor Instrumental

“Faktor-faktor instrumental adalah faktor yang keberadaan dan penggunaannya dirancang sesuai dengan hasil belajar yang diharapkan. Faktor-faktor ini diharapkan dapat berfungsi sebagai sarana untuk tercapainya tujuan-tujuan belajar yang telah direncanakan. Faktor-faktor instrumental ini berupa kurikulum sarana dan guru”.

Setiap peserta didik dalam belajar pasti menemukan kesulitan-kesulitan dalam proses pembelajaran. “Penyebab kesulitan belajar dipengaruhi oleh dua faktor yaitu internal dan eksternal. Penyebab utama kesulitan belajar (*learning*

*disabilities*) adalah faktor internal, yaitu kemungkinan adanya disfungsi neurologis; sedangkan penyebab utama problem belajar (*Learning problems*) adalah faktor eksternal, yaitu antara lain berupa strategi pembelajaran yang keliru, pengelolaan kegiatan belajar yang tidak membangkitkan motivasi belajar anak, dan pemberian ulangan penguatan (*reinforcement*) yang tidak tepat” (Abdurrahman, 2003: 13).



Bagan 2.1: Skema faktor-faktor yang mempengaruhi hasil belajar

(Wahab, 2016: 26).

## 2. Mengukur Hasil Belajar

Tujuan pengukuran prestasi belajar selain untuk mengetahui penguasaan materi suatu bahasan atau konsep juga untuk mengetahui kedudukan peserta didik dalam kelompoknya. Dilihat dari tujuan pengukuran prestasi tes prestasi dapat melakukan fungsi penempatan, fungsi formatif, fungsi diagnostik, dan fungsi sumatif untuk mengetahui tingkat keberhasilan peserta didik dalam belajar diperlukan evaluasi.

Hasil belajar menurut Benjamin S. Bloom yang dikenal dengan istilah taksonomi Bloom dikelompokkan dalam tiga aspek yaitu; aspek kognitif, afektif dan psikomotorik (Syamsudduha, 2012:21).

Aspek kognitif adalah aspek yang berkaitan dengan kemampuan berpikir. Menurut teori yang dikemukakan oleh Benyamin S. Bloom dkk., aspek kognitif ini terdiri dari enam jenjang atau tingkat yang disusun seperti anak tangga dalam arti bahwa jenjang pertama merupakan tingkat berpikir rendah (Syamsudduha, 2012 :21-22).

Dari beberapa pengertian di atas, yang dimaksud dengan hasil belajar dalam penelitian ini yaitu tingkat penguasaan peserta didik terhadap materi pembelajaran yang disampaikan sebagai akibat dari perubahan perilaku setelah mengikuti proses belajar mengajar dengan menggunakan model atau metode belajar sesuai dengan tujuan yang ingin dicapai. Hasil belajar yang diteliti berkenaan dengan aspek kognitif yang diukur melalui tes tertulis.

Hasil belajar menunjukkan pencapaian dalam memperoleh kemampuan dan tujuan pembelajaran dimana seorang siswa telah belajar akan terjadi suatu perubahan tingkah laku yang mencakup pada bidang kognitif, afektif, dan psikomotorik yang dimiliki oleh siswa setelah menerima pengalaman belajar.

### **C. Kerangka Pikir**

Permasalahan yang dihadapi sekarang ini adalah rata-rata hasil belajar siswa setelah mengikuti pembelajaran fisika itu masih tergolong rendah hal ini menunjukkan bahwa masih banyak peserta didik yang harus melakukan pengulangan agar bisa mencapai nilai yang telah ditetapkan atau distandarkan. Hal ini menunjukkan bahwa proses pembelajaran disekolah itu perlu ditingkatkan dalam hal ini adalah membuat suasana dalam pembelajaran itu lebih aktif salah satunya yaitu dengan cara memodifikasi model pembelajaran yang telah diterapkan oleh guru-guru sebelumnya dan perlu adanya peningkatan.

Model pembelajaran *hybrid learning* berbantuan media *schoolology*. Pembelajaran *hybrid learning* adalah suatu gabungan antara model pembelajaran

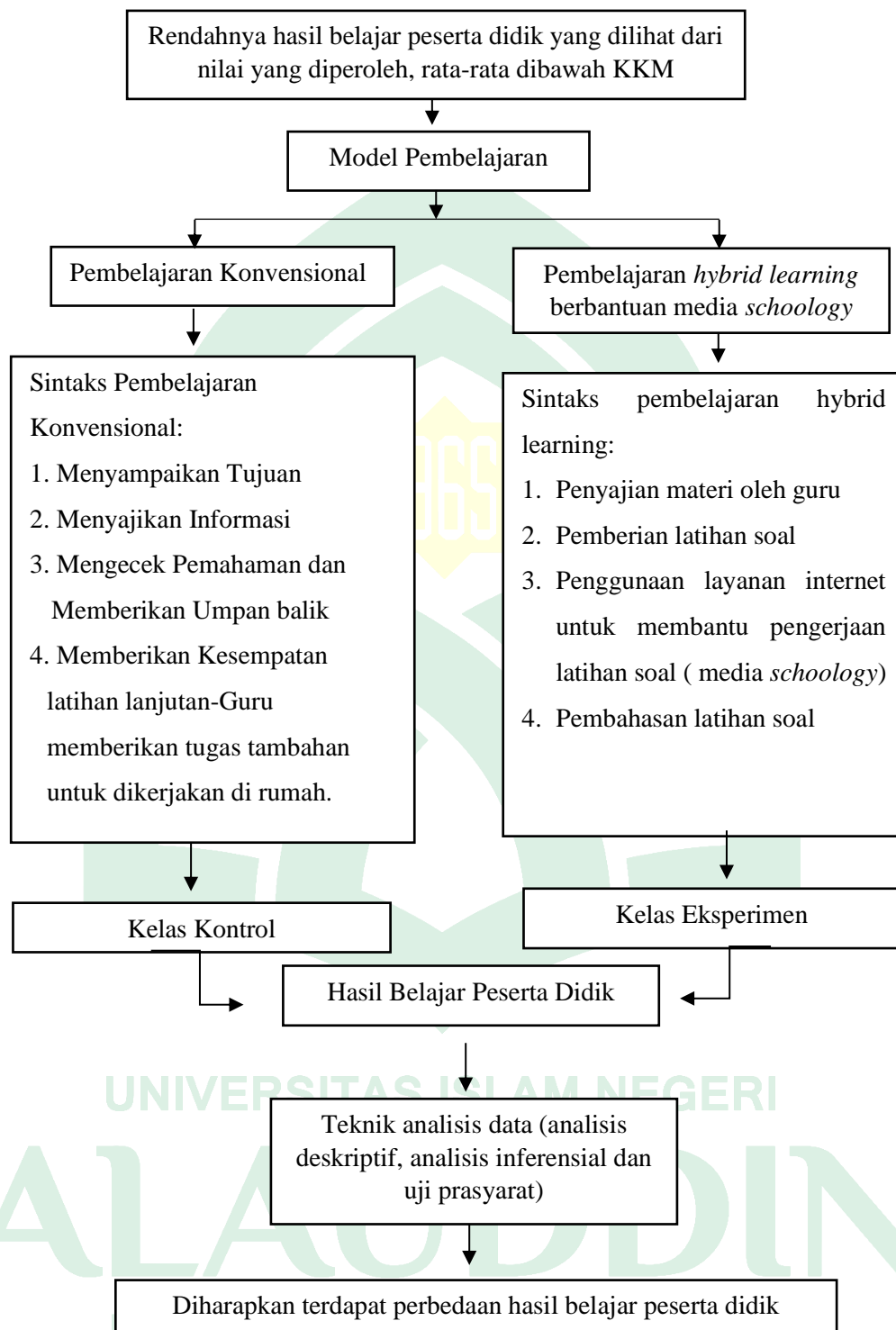
konvensional dengan model pembelajaran *online*. *Hybrid learning* merupakan model pembelajaran campuran antara teknologi online dengan pembelajaran tatap muka dengan biaya yang rendah, tetapi cara efektif untuk mengirimkan pengetahuan dalam dunia global.

Media *schoolology* merupakan salah satu laman web yang berbentuk web sosial yang mana media ini menawarkan pembelajaran sama seperti di dalam kelas secara percuma dan mudah digunakan seperti *facebook*. Melalui media *schoolology*, pembelajaran amat mudah. *Schoolology* juga hampir sama fungsinya dengan laman web yang lain seperti Web CT and Blackboard .

Dengan diterapkannya model pembelajaran *hybrid learning* berbantuan media *schoolology* diharapkan mampu meningkatkan hasil belajar fisisika peserta didik dari sebelumnya.

Berdasarkan penyajian deskripsi teoritik dapat disusun suatu hasil belajar untuk memperjelas arah dan maksud penelitian ini. Hasil belajar tersebut disajikan dalam bagan I:





Bagan 2.2: Bagan kerangka pikir

## BAB III

### METODOLOGI PENELITIAN

Dalam melakukan sebuah penelitian, penting bagi peneliti untuk menentukan jenis dan desain penelitian, hal ini dimaksudkan agar penelitian lebih terarah untuk menjawab masalah yang diangkat, adapun jenis dan desain penelitian ini adalah sebagai berikut:

#### **A. Jenis dan Lokasi Penelitian**

##### 1. Jenis Penelitian

Pendekatan penelitian ini adalah penelitian kuantitatif, jenis penelitian yang digunakan yaitu *quasi-eksperimen*. Menurut Sugiyono (2010: 77) *quasi eksperimen* yaitu eksperimen yang memiliki perlakuan (*treatment*), pengukuran-pengukuran dampak (*outcome measures*), dan unit-unit eksperimen (*experiment units*) namun tidak menggunakan penempatan secara acak. Penelitian ini menguji tentang pengaruh model pembelajaran *hybrid learning* berbantuan media *schoolology* terhadap hasil belajar peserta didik kelas XI MIA MAN Pangkep.

Desain penelitian yang digunakan pada penelitian ini yaitu *The Nonequivalent Posttest-Only Control Group Design*. Pada desain ini terdapat dua kelompok, yaitu kelompok pertama pertama diberikan perlakuan (X) dan kelompok yang lain tidak diberi perlakuan X. kelompok yang diberi perlakuan disebut kelompok eksperimen dan kelompok yang tidak diberi perlakuan disebut kelompok control. kemudian kedua kelompok diberikan postes (O).

Treatment Group	<b>X</b>	<b>O<sub>1</sub></b>
Co ntrol Group		<b>O<sub>2</sub></b>

Keterangan :

X = Teknik atau perlakuan dengan metode pembelajaran *hybrid learning* berbantuan aplikasi *schoolology*

O<sub>1</sub> = Postes mengukur hasil belajar kelas eksperimen

O<sub>2</sub> = Postes mengukur hasil belajar kelas kontrol

(Wahyuddin, 2015: 120)

## 2. Lokasi penelitian

Lokasi penelitian bertempat di MAN Pangkep, tepatnya pada kelas XI MIA MAN Pangkep. Sekolah ini berlokasi di jalan poros Makassar pare-pare KM 65, Kabupaten pangkep, Provinsi Sulawesi Selatan.

## B. Populasi dan Sampel

### 1. Populasi

Menurut Creswell (2015: 287), populasi adalah sekelompok individu yang memiliki ciri-ciri khusus yang sama .

Populasi dalam penelitian ini adalah keseluruhan peserta didik kelas XI MIA MAN Pangkep dengan jumlah kelas sebanyak 5 kelas XI IPA dengan jumlah peserta didik sebanyak 156 peserta didik. Lebih jelasnya dapat dilihat pada tabel berikut:

**Tabel 3.1:** Jumlah Populasi Peserta Didik Kelas XI MIA

<b>Kelas</b>	<b>Jumlah Peserta Didik</b>
XI MIA 1	32
XI MIA 2	32
XI MIA 3	30
XI MIA 4	31
XI MIA 5	31
<b>Jumlah</b>	<b>156</b>

## 2. Sampel Penelitian

Sampel adalah sebagian dari populasi yang dijadikan objek/subjek penelitian. Jadi sampel juga merupakan bagian dari jumlah atau karakteristik yang dimiliki oleh populasi tersebut

Menurut Creswell (2015:288) bahwa Sampel adalah subkelompok dari populasi target yang direncanakan diteliti oleh peneliti untuk menggeneralisasi tentang populasi target. Dari populasi diatas akan di ambil sampel penelitian menggunakan teknik sampling convenience sampling merupakan teknik dalam memilih sampel, peneliti tidak mempunyai pertimbangan lain kecuali berdasarkan kemudahan saja.

Berdasarkan uraian di atas, maka sampel yang di ambil dengan menggunakan teknik convenience sampling yaitu kelas X MIPA 3 dan X MIPA 5. Dengan pertimbangan, menurut guru yang mengajar pada kelas X MIPA 1 dan X MIPA 2 peserta didik memiliki sedikit masalah dalam hasil belajarnya terutama pada materi yang memiliki banyak rumus, dengan total siswa 61 orang.

### ***C. Metode Pengumpulan Data***

Metode pengumpulan data pada penelitian ini adalah Data hasil belajar fisika peserta didik diperoleh dengan cara melakukan tes fisika berupa soal pilihan ganda yang mengacu pada indikator-indikator hasil belajar pada ranah kognitif yaitu pada C1 (Pengetahuan), C2 (Pemahaman), C3 (Penerapan) dan C4 (Analisis).

### ***D. Instrumen Penelitian dan Perangkat Pembelajaran***

#### ***1) Instrumen Penelitian***

Instrumen penelitian yang digunakan pada penelitian ini adalah :

##### **a. Tes Hasil Belajar (Uji Empiris)**

Tes ini digunakan untuk mengumpulkan data tentang hasil belajar peserta didik, baik pada kelas kontrol maupun pada kelas eksperimen. Tes ini berupa soal uraian dalam bentuk pilihan ganda yang dibuat oleh peneliti yang berjumlah 20 nomor berdasarkan indikator-indikator hasil belajar yang telah ditetapkan pada materi fluida statis, yaitu pada ranah kognitif C1 (Pengetahuan), C2 (Pemahaman), C3 (Penerapan) dan C4 (Analisis). Setelah instrumen dibuat, maka instrumen tersebut akan divalidasi oleh 2 pakar untuk mengetahui kelayakan instrumen yang akan digunakan.

##### **b. Lembar observasi**

Lembar observasi yang digunakan pada penelitian ini ada dua yaitu lembar observasi guru dan lembar observasi siswa. Dimana lembar observasi ini digunakan untuk mengetahui keterlaksanaan penelitian yang telah dilakukan, dalam hal ini kesesuaian antara penelitian dengan langkah-langkah metode yang telah digunakan

sebagai perlakuan dalam penelitian sehingga lembar observasi hanya digunakan sebagai data pendukung terlaksananya penelitian.

### c. Dokumentasi

Dokumentasi adalah proses pendokumentasian peserta didik kelas XI MIA MAN Pangkep pada saat mengikuti prosedur kegiatan penelitian. Prosedur penelitian yang dimaksud yaitu urutan kegiatan yang telah disusun dan diimplementasikan oleh peneliti untuk mengumpulkan data penelitian. Adapun dokumentasinya berupa video dan foto yang diambil saat penelitian sedang berlangsung.

### 2) *Perangkat pembelajaran*

Adapun perangkat pembelajaran yang digunakan dalam penelitian ini adalah Rancangan proses pembelajaran (RPP) berisikan tentang langkah-langkah yang akan dilakukan oleh peneliti dalam kelas yang meliputi kompetensi serta indikator yang akan dicapai dan langkah-langkah dari metode yang akan digunakan yaitu model pembelajaran *hybrid learning* berbantuan media *schoolology* dengan materi suhu dan kalor. RPP ini dapat menjadi patokan atau landasan bagi peneliti dalam melaksanakan aktivitas pembelajaran dalam kelas.

### E. *Validasi dan Realibilitas Instrumen*

Sebelum instrumen penelitian digunakan maka dilakukan validasi instrumen. Instrumen- Instrumen yang digunakan pada penelitian ini akan divalidasi oleh dua pakar (validasi ahli dan validasi pakar). Instrumen akan dikatakan valid jika validator 1 dan 2 memberikan nilai rata-rata 3 dan 4. Data yang diberikan oleh validator akan diuji dengan menggunakan dua uji validitas, yaitu uji

Gregory dan uji koefisien Aiken V. Uji Gregory digunakan untuk menentukan tingkat kevalidan instrumen tes, yaitu tes hasil belajar. Sementara uji koefisien Aiken V digunakan untuk menentukan tingkat kevalidan dan lembar observasi.

#### 1. Validitas tes hasil belajar

Uji validitas tes hasil belajar menggunakan uji Gregory, yaitu :

$$V = \frac{D}{A + B + C + D}$$

(Retnawati, 2016: 33)

Keterangan :

R : Nilai Validitas

A : Relevansi lemah-lemah, jika validator 1 memberikan skor = 1 dan validator 2 = 1

B : Relevansi kuat-lemah, jika validator 1 memberikan skor = 3 atau 4 dan validator 2 = 1 atau 2

C : Relevansi lemah-kuat, jika validator 1 memberikan skor = 1 atau 2 dan validator 2 = 3 atau 4

D : Relevansi kuat-kuat, jika validator 1 memberikan skor = 3 atau 4 dan validator 2 = 3 atau 4.



untuk tingkat relevansi kevalidan oleh dua pakar dilihat pada tabel berikut:

**Tabel 3.2** : Tabel Relevansi Kevalidan Oleh Dua Pakar

Relevansi	Pemberian Skor	
	Validator I	Validator II
Lemah-lemah	1 atau 2	1 atau 2
Kuat-lemah	3 atau 4	1 atau 2
Lemah-kuat	1 atau 2	3 atau 4
Kuat-kuat	3 atau 4	3 atau 4

(Sumber: Retnawati, 216: 32)

## 2. Validasi instrumen Non-Tes

Instrumen non tes dan perangkat pembelajaran yang digunakan pada penelitian ini terdiri dari Rencana Pelaksanaan Pembelajaran (RPP), dan lembar observasi. Instrumen tersebut akan akan divalidasi oleh dua orang pakar dan dianalisis menggunakan indeks Aiken V (Retnawati, 2015: 18), sebagai berikut:

$$V = \frac{\sum s}{n(c - 1)}$$

Keterangan:

V = indeks kesepakatan rater mengenai validitas butir;

s = skor yang ditetapkan setiap rater dikurangi skor terendah dalam kategori yang dipakai ( $s = r - lo$ , dengan r = skor kategori pilihan rater dan lo = skor terendah dalam kategori penyekoran);

n = banyaknya rater;

c = banyaknya kategori yang dapat dipilih rater

Dengan kriteria tingkat kevalidan sebagai berikut:

**Tabel 3.3:** Kriteria Tingkat Kevalidan

No	Rentang Indeks	Kategori
1	< 0,4	Kurang Valid
2	0,4-0,8	Valid
3	>0,8	Sangat Valid

(Sumber: Retnawati, 2016: 32)

### 3. Hasil Validasi Instrumen

Instrumen yang divalidasi dalam penelitian ini adalah instrumen tes hasil belajar fisika, Rencana Pelaksanaan Pembelajaran (RPP) materi suhu dan kalor dengan menggunakan model pembelajaran *hybrid learning* berbantuan aplikasi *schoolology*, lembar observasi aktivitas belajar dan Lembar Observasi Keterlaksanaan. Instrumen tersebut divalidasi ahli oleh Andi Ferawati Jafar S.Pd.,M.Pd dan Sudirman S.Pd.,M.Ed.

#### a. Tes Hasil Belajar Fisika

Instrumen tes hasil belajar merupakan tes yang digunakan untuk mengukur hasil belajar peserta didik pada ranah kognitif pada satu kelas yang dijadikan sebagai sampel. Adapun beberapa aspek yang diukur yaitu pada ranah kognitif itu yaitu pengetahuan (C1), dan Pemahaman (C2), aplikasi/praktek (C3), dan analisis (C4). Instrumen ini terdiri dari 20 soal pilihan ganda, di mana semua butir soal setelah diperiksa oleh dua validator. Hasil selengkapnya dapat dilihat pada lampiran 3.

Berdasarkan hasil validasi oleh dua orang pakar terhadap instrumen tes hasil belajar fisika dimana yang dinilai oleh kedua pakar berada pada aspek kognitif dalam ranah pengetahuan (C1), dan Pemahaman (C2), aplikasi/praktek (C3), dan analisis (C4) dapat ditunjukkan bahwa instrumen tes hasil belajar fisika tersebut dinyatakan valid dan reliabel berdasarkan skor yang diberikan oleh kedua pakar.

Pengujian validasi instrumen dilakukan dengan menggunakan uji gregory yaitu uji kesepahaman antara dua orang pakar, dimana jika validator pertama memberikan skor 3 atau 4 dan validator kedua memberikan skor 3 atau 4 maka instrumen dinyatakan sangat valid. Berdasarkan hasil analisis dengan uji gregory diperoleh setiap butir soal berada pada relevansi sangat valid. Dengan demikian, dapat disimpulkan bahwa instrumen tes hasil belajar fisika tersebut sudah valid dan dapat digunakan dalam mengukur hasil belajar peserta didik. Sedangkan pengujian reliabilitas tes hasil belajar fisika dilakukan dengan menggunakan uji gregori sehingga diperoleh nilai validasi hitung sebesar 1,00. Karena  $v$  hitung lebih besar dari 0,75 maka dapat dikatakan bahwa instrumen tes hasil belajar fisika sangat reliabel dan dapat digunakan. Hasil selengkapnya dapat dilihat pada lampiran 4.

#### b. Validasi Lembar Observasi

Validasi instrumen lembar observasi pada guru dan siswa dengan aspek yang sama yaitu aspek petunjuk (1), aspek cakupan (2), aspek bahasa (3) dan aspek umum (4). Setiap aspek masing-masing mendapat nilai rata-rata 3 dan 4 dari kedua validator, sehingga instrumen tersebut dinyatakan valid. Selain itu, berdasarkan hasil analisis dengan uji aiken  $V$  dan *perfect of agregment* diperoleh nilai reliabilitas sebesar 1,00 sehingga instrumen dinyatakan reliabel sebab  $r_{hitung} > 0,75$  dan instrumen dapat digunakan. Hasil selengkapnya dapat dilihat pada lampiran 4.

#### c. Validasi Rencana Pelaksanaan Pembelajaran (RPP)

Validasi instrumen rencana pelaksanaan pembelajaran, ada beberapa aspek yang divalidasi oleh validator yaitu *aspek tujuan, aspek materi, aspek bahasa dan aspek proses sajian*. Aspek tersebut mendapat nilai rata-rata 3 dan 4 dari validator, sehingga instrumen dapat dikatakan valid. Selain itu, berdasarkan hasil analisis dengan uji aiken  $V$  dan *percent of agreement* diperoleh nilai reliabilitas sebesar 1,00 sehingga instrumen dikatakan reliabel sebab  $r_{hitung} > 0,75$  yaitu sebesar 0,96

sehingga instrumen dapat digunakan. Hasil selengkapnya dapat dilihat pada lampiran 4.

#### **F. Teknik Pengolahan dan Analisis**

Teknik Pengolahan Data yang digunakan pada penelitian adalah sebagai berikut:

##### a. Teknik Statistik Deskriptif

Statistik deskriptif adalah statistik yang digunakan untuk menganalisis data dengan cara mendeskripsikan atau menggambarkan data yang telah terkumpul sebagaimana adanya tanpa bermaksud membuat kesimpulan yang berlaku untuk umum atau generalisasi. Statistik deskriptif dapat digunakan bila peneliti hanya ingin mendeskripsikan data sampel, dan tidak ingin membuat kesimpulan yang berlaku untuk populasi dimana sampel diambil.

Analisis deskriptif digunakan untuk mendeskripsikan skor dari semua variabel dalam penelitian ini. Pada teknik ini penyajian data berupa:

- 1) Membuat tabel distribusi frekuensi
- 2) Membuat nilai Rata-rata ( $\bar{x}$ ) skor

$$\bar{x} = \frac{\sum xi}{n} \quad (\text{Sudjana, 1992 : 93})$$

Keterangan:

$\bar{x}$  : Skor rata-rata

$xi$  : Nilai ujian

$n$  : Jumlah sampel

## 3) Standar Deviasi (SD)

$$s = \sqrt{\frac{\sum(xi-x)^2}{n-1}} \quad (\text{Sudjana, 1992 : 93})$$

Keterangan:

$s$  : Nilai standar deviasi

$xi$  : Nilai ujian

$x$  : Nilai rata-rata

$n$  : Jumlah sampel

4) Varians ( $s^2$ )

$$s^2 = \frac{\sum(xi-\bar{x})^2}{(n-1)} \quad (\text{Sugiyono, 2016: 57})$$

Keterangan:

$s^2$  : varians sampel

$n$  : jumlah sampel

## 5) Koefisien Variasi (KV)

$$KV = \frac{s}{\bar{x}} \times 100\% \quad (\text{Sugiyono, 2016: 57})$$

Keterangan:

KV : koefisien variasi

$s$  : simpangan baku

$\bar{x}$  : rata-rata

## 6) Kategorisasi hasil belajar fisika

Presentasi hasil skor yang diperoleh kemudian dikategorikan untuk menentukan seberapa tinggi peningkatan hasil belajar fisika kelas XI MIA MAN

Pangkep. Berikut kategorisasi yang digunakan untuk mengetahui tingkat hasil belajar fisika pada peserta didik menurut Permendikbud No. 104 Tahun 2014.

**Tabel 3.4:** kategorisasi hasil belajar peserta didik

Nilai yang di peroleh		Kategori
Skor	Huruf	
3,85 – 4,00	A	SB ( Sangat Baik)
3,51 – 3,84	A <sup>-</sup>	
3,18 – 3,50	B <sup>+</sup>	B (Baik)
2,85 – 3,17	B	
2,51 – 2,84	B <sup>-</sup>	C (Cukup)
2,18 – 2,50	C <sup>+</sup>	
1,85 – 2,17	C	
1,51 – 1,84	C <sup>-</sup>	
1,18 – 1,50	D <sup>+</sup>	K (Kurang)
1,00 – 1,17	D	

(Permendikbud No. 104 Tahun 2014).

7) Sajian data

Bentuk penyajian data pada penelitian ini menggunakan diagram batang.

b. Analisis statistik Inferensial

1) Uji Prasyarat (Uji Asumsi Dasar)

a) Uji Normalitas

Uji normalitas adalah pengujian yang dilakukan pada data untuk mengetahui apakah data berdistribusi normal atau tidak. Uji normalitas yang

digunakan pada penelitian ini adalah uji *Kolmogorov-Smirnov* pada taraf  $\alpha = 0,05$ , sebagai berikut :

$$D_{hitung} = \text{maksimum } |F_O(X) - S_N(X)|$$

(Siregar, 2015:272)

Keterangan:

D : Nilai D hitung

$F_O(X)$  : Distribusi frekuensi kumulatif teoritis

$S_N(X)$  : Distribusi frekuensi kumulatif observasi

Data dinyatakan terdistribusi normal apabila  $D_{hitung} < D_{tabel}$  pada taraf signifikan  $\alpha = 0,05$ . Selain itu pengujian normalitas juga diolah dengan bantuan program aplikasi *IBM SPSS versi 20 for Windows* dengan analisis *Kolmogorov-Smirnov* pada taraf signifikansi  $\alpha = 0,05$ , dengan kriteria pengujian Sebagai berikut:

- (1) Nilai sig.  $\geq 0,05$ ;  $H_0$  diterima, sehingga dapat disimpulkan bahwa sampel berasal dari populasi yang berdistribusi normal.
- (2) Nilai sig.  $< 0,05$ ;  $H_0$  ditolak, sehingga dapat disimpulkan bahwa sampel berasal dari populasi yang tidak berdistribusi normal.

#### b). Uji Homogenitas

Persyaratan uji statistik inferensial parametrik yang kedua adalah homogenitas. Pengujian homogenitas dilakukan dalam rangka menguji kesamaan varians setiap kelompok data. Persyaratan uji homogenitas diperlukan untuk melakukan analisis inferensial dalam uji komparasi. Uji homogenitas dapat dilakukan dengan beberapa teknik uji, salah satunya yaitu uji F (Fisher). Pengujian

homogenitas dengan uji F dapat dilakukan apabila data yang akan diuji hanya ada 2 sampel/kelompok. Dengan rumus:

$$F_{hitung} = \frac{\text{varian terbesar}}{\text{varian terkecil}}$$

(Supardi, 2011:142-143)

Dengan kriteria pengujian :

- Jika  $F_{hitung} < F_{tabel}$  maka  $H_0$  diterima, dan
- Jika  $F_{hitung} > F_{tabel}$  maka  $H_0$  ditolak

#### 1. Pengujian Hipotesis

Setelah uji prasyarat dilakukan dan terbukti bahwa data-data yang diolah berdistribusi normal dan homogen, maka dilanjutkan dengan pengujian hipotesis yang diajukan dapat diterima atau ditolak. Pengujian hipotesis pada penelitian ini menggunakan uji-T 2 sampel independent pada taraf signifikan  $\alpha = 0,05$ , dengan langkah-langkah sebagai berikut:

##### a. Hipotesis statistik

$$H_0 : \mu_1 = \mu_2$$

$$H_1 : \mu_1 \neq \mu_2$$

Keterangan:

$H_0$  = Tidak terdapat perbedaan hasil belajar peserta didik sebelum dan setelah menerapkan model pembelajaran *hybrid learning* berbantuan media *schoolology* di kelas XI MIA MAN Pangkep.

$H_1$  = Terdapat perbedaan hasil belajar peserta didik sebelum dan setelah menerapkan model pembelajaran *hybrid learning* berbantuan media *schoolology* di kelas XI MIA MAN Pangkep.



b. Uji t sampel independent :

1. Jika data homogen maka menggunakan rumus *polled varian*:

$$t = \frac{\bar{x}_1 - \bar{x}_2}{s \sqrt{\frac{1}{n_1} + \frac{1}{n_2}}}$$

(Sudjana, 2005: 239)

Dengan

$$s^2 = \frac{(n_1 - 1)s_1^2 + (n_2 - 1)s_2^2}{n_1 + n_2 - 2}$$

Statistik teori distribusi student dengan  $dk = n_1 + n_2 - 2$ . Kriteria pengujian adalah: diterima  $H_0$  jika  $-t_1 - \frac{1}{2}a < t < t_1 - \frac{1}{2}a$ , dimana  $t_1 - \frac{1}{2}a$  didapat dari daftar distribusi t dengan  $dk = (n_1 + n_2 - 2)$  dan peluang  $(1 - \frac{1}{2}a)$ . Untuk harga-harga t lainnya  $H_0$  ditolak.

2. Jika data tak homogen tetapi normal maka menggunakan rumus *separated varian*:

$$t' = \frac{\bar{x}_1 - \bar{x}_2}{s \sqrt{\left(\frac{s_1^2}{n_1}\right) + \left(\frac{s_2^2}{n_2}\right)}}$$

Kriteria pengujian adalah : terima hipotesis  $H_0$  jika

$$-\frac{w_1 t_1 + w_2 t_2}{w_1 w_2} < t' < \frac{w_1 t_1 + w_2 t_2}{w_1 w_2}$$

(Sudjana, 2005: 241)

Dengan:  $w_1 = \frac{s_1^2}{n_1}$ ;  $w_2 = \frac{s_2^2}{n_2}$

$t_1 = t \left(1 - \frac{1}{2}a\right)$ ,  $(n_1 - 1)$  dan  $t_1 = t \left(1 - \frac{1}{2}a\right)$ ,  $(n_2 - 1)$   $t\beta$ , m didapat dari daftar distribusi student dengan  $\beta$  dan  $dk = m$ . untuk harga t lainnya,  $H_0$  ditolak

Keterangan:

$t$  = nilai  $t_{\text{hitung}}$

$\bar{x}_1$  = rata – rata skor kelas eksperimen

$\bar{x}_2$  = rata – rata skor kelas control

$s_1^2$  = varians skor kelas eksperimen

$s_2^2$  = varians skor kelas kontrol

$n_1$  = jumlah sampel kelas eksperimen

$n_2$  = jumlah sampel kelas eksperimen

(Sudjana, 2005: 241).

3. Jika datanya tidak terdistribusi normal maka tidak perlu dilakukan pengujian homogenitas data. Sehingga statistik yang digunakan non-parametrik Uji Mann-Whitney dengan rumus:

$$U = n_1 n_2 + \frac{n_1(n_1 + 1)}{2} - K_1$$

(Kadir, 2015: 491)

Keterangan :

$U$  = Statistik Mann-Whitney

$n$  = jumlah peserta didik

$K$  = Ranking

## BAB IV

### HASIL PENELITIAN DAN PEMBAHASAN

Pada bab ini akan dijabarkan tentang hasil penelitian yang terdiri atas dua data yaitu data dari kelas eksperimen dan kelas kontrol. Terdapat beberapa hasil analisis data yang dibahas, yaitu analisis data deskriptif, inferensial, dan hipotesisnya serta pembahasan yang didapatkan berdasarkan data yang telah diolah.

#### **A. Hasil Penelitian**

##### **1. Analisis Deskriptif**

Pada analisis deskriptif data yang dianalisis yaitu data posttest kelas eksperimen dan kelas kontrol, kelas eksperimen yaitu kelas MIA 3 yang diterapkan model pembelajaran *hybrid learning* berbantuan aplikasi *schoolology* dan kelas kontrol kelas MIA 5 yang diterapkan model pembelajaran langsung dengan menggunakan bantuan *powerpoint*. Analisis deskriptif digunakan untuk memberikan deskripsi tentang skor pengetahuan fisika peserta didik yang diperoleh berupa skor tertinggi, skor terendah, skor rata-rata (*mean*) dan standar deviasi yang bertujuan untuk mengetahui gambaran umum tentang pengaruh model pembelajaran yang digunakan terhadap hasil belajar fisika yang diajar dengan menggunakan model pembelajaran pembelajaran *hybrid learning* berbantuan aplikasi *schoolology* dan tanpa diajar menggunakan model pembelajaran *hybrid learning* berbantuan aplikasi *schoolology*. Adapun hasil analisis deskriptifnya yaitu sebagai berikut :

**a. Analisis Hasil Belajar Peserta Didik Yang Diajar Dengan menggunakan Model *Hybrid Learning* Berbantuan Media *Schoology***

Setelah diberikan perlakuan dengan menggunakan model pembelajaran *hybrid learning* berbantuan aplikasi *schoology* pada kelas eksperimen Sintaks pembelajaran *hybrid learning*: penyajian materi oleh guru, pemberian latihan soal, penggunaan layanan internet untuk membantu pengerjaan latihan soal ( media *schoology*), pembahasan latihan soal dan tes akhir pada kelas eksperimen maka diperoleh data sebagai berikut :

**Tabel 4.1 .** Distribusi Frekuensi Hasil Belajar Fisika Kelas eksperimen

Pos test	
$X_i$	$f_i$
70	1
75	3
80	6
85	6
90	8
95	4
100	2

Berdasarkan tabel 4.1 dapat ditunjukkan bahwa nilai maksimum hasil belajar fisika siswa kelas eksperimen setelah diberikan perlakuan adalah 100 dan nilai minimum hasil belajar fisika setelah diberikan perlakuan adalah 70. Tabel 4.1 menjadi dasar untuk melakukan analisis deskriptif, setelah data pada tabel tersebut dianalisis dengan analisis statistik deskriptif, diperoleh hasil sebagai berikut:

**Tabel 4.2 .** Statistik Deskriptif Hasil Belajar Fisika Kelas Eksperimen Setelah Diberikan Perlakuan

<b>Statistik Deskriptif</b>	<b>Kelas Eksperimen</b>
Jumlah sampel	30
Skor maksimum	100
Skor minimum	70
Rata-rata	86,17
Standar deviasi	7,62
Varians	58,07
Koefisien Variasi	8,85 %

Berdasarkan tabel 4.2, dapat ditunjukkan bahwa skor maksimum hasil belajar fisika siswa kelas eksperimen setelah diberikan perlakuan adalah 100 dan skor minimum adalah sebesar 70. Rata-rata nilai yang diperoleh dari analisis menggunakan *SPSS Statistic Versi 20* dimana nilai rata-rata yang diperoleh sebesar 86,17. Adapun standar deviasi yang diperoleh pada aplikasi *SPSS Statistic Versi 20* yaitu sebesar 7,62. Begitu pula untuk nilai varians yang diperoleh diperoleh dari analisis menggunakan *SPSS Statistic Versi 20* sebesar 58,07.

Berdasarkan Tabel 4.2, dapat juga ditunjukkan besarnya nilai koefisien variasi untuk kelas eksperimen. Koefisien variasi adalah nilai yang digunakan untuk melihat sebaran data dan bertujuan untuk mengetahui bahwa pada saat pemberian perlakuan (proses pembelajaran) berlangsung, dengan kata lain semua siswa yang dijadikan sampel memiliki perlakuan yang sama dan tidak membedakan antara siswa yang satu dengan yang lain. Semakin kecil nilai koefisien variasi berarti semakin merata perlakuan yang diberikan. Kelas eksperimen memiliki

koefisien variasi sebesar 10,910%. Hal ini menunjukkan bahwa hasil belajar fisika siswa kelas eksperimen memiliki penyebaran yang lebih merata.

Hasil yang diperoleh pada tabel 4.1 dan tabel 4.2 menjadi dasar untuk menentukan kategori hasil belajar pada kelas eksperimen. Interval nilai pengkategorian hasil belajar didasarkan pada nilai yang telah ditetapkan oleh Kemendiknas dan disesuaikan dengan kurikulum K13. Hasil pengkategorian hasil belajar fisika dapat ditunjukkan pada tabel berikut:

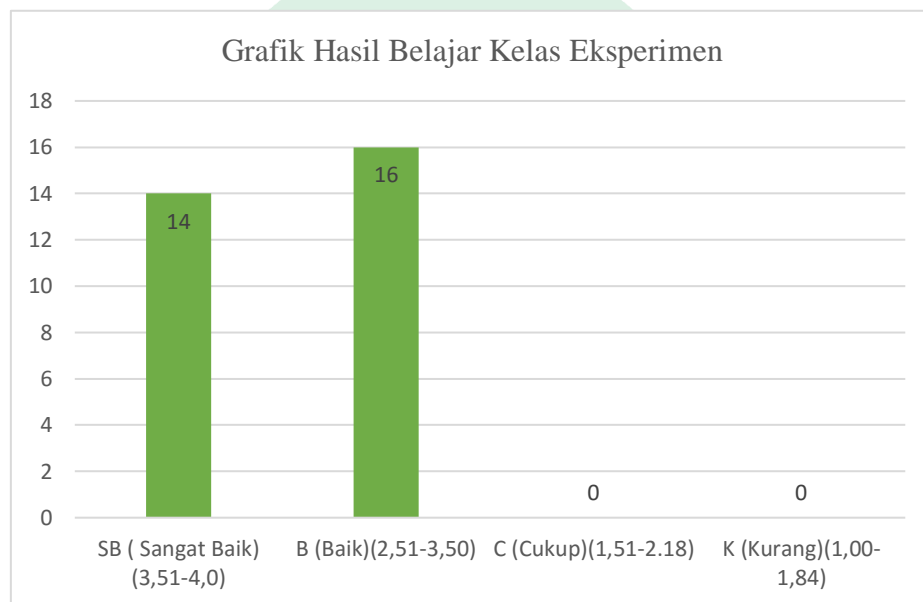
**Tabel 4.3:** Kategori Nilai Hasil Belajar Fisika Kelas Eksperimen

Kategori	Nilai yang di peroleh		Fi
	Skor	Huruf	
SB ( Sangat Baik)	3,85 – 4,00	A	2
	3,51 – 3,84	A <sup>-</sup>	12
B (Baik)	3,18 – 3,50	B <sup>+</sup>	12
	2,85 – 3,17	B	4
	2,51 – 2,84	B <sup>-</sup>	-
C (Cukup)	2,18 – 2,50	C <sup>+</sup>	-
	1,85 – 2,17	C	-
	1,51 – 1,84	C <sup>-</sup>	-
K (Kurang)	1,18 – 1,50	D <sup>+</sup>	-
	1,00 – 1,17	D	-

Berdasarkan Tabel 4.3 dapat diperoleh sebaran nilai hasil belajar fisika siswa kelas eksperimen berdasarkan kategori distribusi frekuensi. Pada kelas ini, terdapat 14 siswa mendapatkan nilai dengan kategori sangat baik dan terdapat 16 siswa mendapatkan nilai dengan kategori baik.

Data distribusi frekuensi kategorisasi nilai hasil belajar fisika hasil belajar fisika kelas eksperimen dapat digambarkan dalam histogram kategorisasi berikut:

**Gambar 4.1:** Histogram Kategori Nilai Hasil Belajar Fisika peserta didik kelas Eksperimen setelah perlakuan



Berdasarkan gambar 4.1 dapat ditunjukkan bahwa jumlah siswa yang memiliki hasil belajar fisika pada kelas eksperimen berada pada kategori sangat baik sebanyak 14 orang sedangkan pada kategori baik sebanyak 16 orang.

#### **b. Analisis Hasil Belajar Peserta Didik Yang Diajar Dengan Menggunakan Model Konvensional**

Setelah diberikan perlakuan dengan yang diajar dengan menggunakan model konvensional maka diperoleh data sebagai berikut:

**Tabel 4.4:** Distribusi Frekuensi Hasil Belajar Fisika Kelas kontrol

<b>Pos test</b>	
$X_i$	$f_i$
65	3
70	3
75	8
80	9
85	5
90	3

Berdasarkan tabel 4.4, ditunjukkan bahwa nilai maksimum hasil belajar fisika siswa kelas kontrol setelah diberikan perlakuan adalah 90 dan nilai minimum hasil belajar fisika siswa setelah diberikan perlakuan adalah 65. Analisis deskriptif data pada tabel 4.4 dapat ditunjukkan pada tabel berikut:

**Tabel 4.5:** Statistik Deskriptif Hasil Belajar Fisika Kelas kontrol  
Setelah Diberikan Perlakuan

<b>Statistik Deskriptif</b>	<b>Kelas kontrol</b>
Jumlah sampel	31
Skor maksimum	90
Skor minimum	65
Rata-rata	78,06
Standar deviasi	7,03
Varians	49,46
Koefisien Variasi	9.006%

Berdasarkan tabel 4.5. dengan analisis menggunakan *IBM SPSS 20* dapat ditunjukkan bahwa skor maksimum hasil belajar fisika siswa kelas kontrol setelah diterapkan model pembelajaran langsung berbantuan *powerpoint* adalah sebesar 90.



Dan skor minimum yaitu sebesar 65. Rata-rata skor yang diperoleh sebesar 78,06 dengan standar deviasi 7,03 dan varians sebesar 49,46, dan koefisien variasi sebesar 9,006%. Untuk koefisien variasi, semakin kecil koefisien variasi, maka semakin merata perlakuan yang diberikan pada anggota sampel. Karena nilai koefisien variasi.

Data yang diperoleh pada tabel 4.5 menjadi dasar untuk menentukan kategori hasil belajar pada kelas pembandingan. Interval nilai pengkategorian hasil belajar diperoleh dengan konversi skor soal maksimum dan skor soal minimum dalam rentang (0-100). Hasil pengkategorian hasil belajar fisika dapat ditunjukkan pada tabel berikut:

**Tabel 4.6:** Kategorisasi Hasil Belajar Fisika Kelas kontrol Setelah

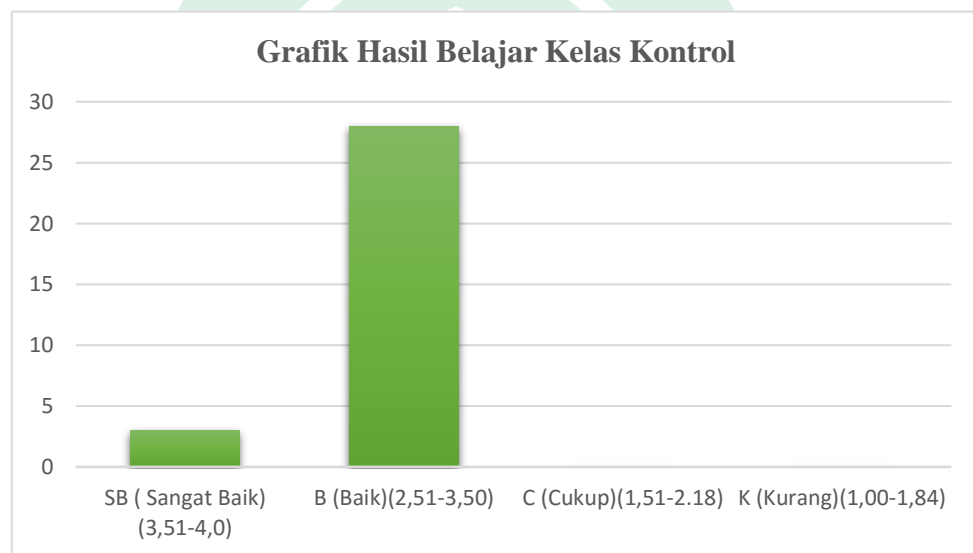
Perlakuan			
Kategori	Nilai yang di peroleh		Fi
	Skor	Huruf	
SB ( Sangat Baik)	3,85 – 4,00	A	-
	3,51 – 3,84	A <sup>-</sup>	3
B (Baik)	3,18 – 3,50	B <sup>+</sup>	14
	2,85 – 3,17	B	11
	2,51 – 2,84	B <sup>-</sup>	3
C (Cukup)	2,18 – 2,50	C <sup>+</sup>	-
	1,85 – 2,17	C	-
	1,51 – 1,84	C <sup>-</sup>	-
K (Kurang)	1,18 – 1,50	D <sup>+</sup>	-
	1,00 – 1,17	D	-

Berdasarkan Tabel 4.6 dapat diperoleh sebaran nilai hasil belajar fisika siswa kelas eksperimen berdasarkan kategori distribusi frekuensi. Pada kelas ini,

terdapat 3 siswa mendapatkan nilai dengan kategori sangat baik dan terdapat 28 siswa mendapatkan nilai dengan kategori baik.

Data distribusi frekuensi kategorisasi nilai hasil belajar fisika hasil belajar fisika kelas kontrol dapat digambarkan dalam histogram kategorisasi berikut:

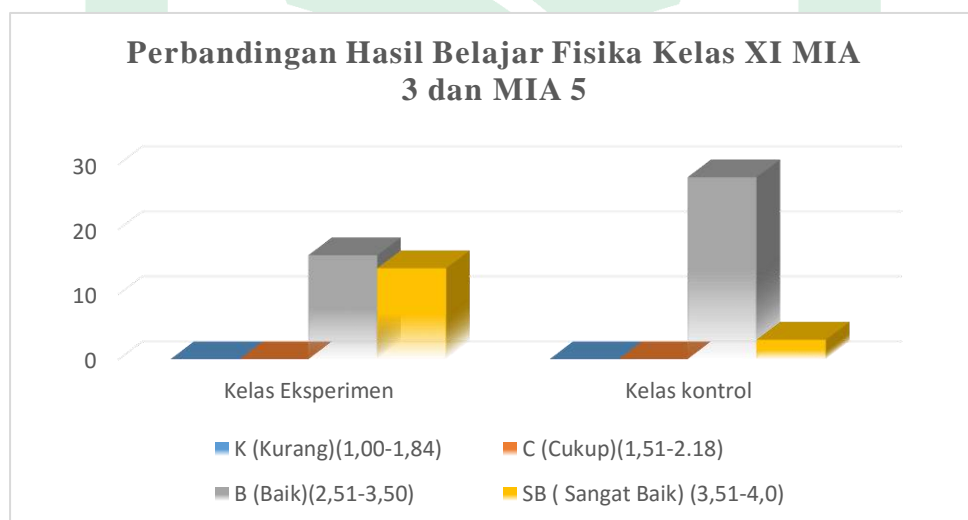
**Gambar 4.2:** Histogram Kategori Nilai Hasil Belajar Fisika peserta didik Kelas kontrol setelah perlakuan



Berdasarkan gambar 4.2 dapat ditunjukkan bahwa jumlah siswa yang memiliki hasil belajar fisika pada kategori tinggi sebanyak 3 orang. Pada kategori sedang terdapat 8 siswa. Pada kategori rendah terdapat 28 siswa.

## 1. Analisis Perbedaan Hasil Belajar Peserta Didik Yang Diajar Dengan Model *Hybrid Learning* Berbantuan Media *Schoology* Dan Model Konvensional

Berdasarkan kategori distribusi frekuensi. Pada kelas eksperimen diperoleh sebaran nilai hasil belajar fisika siswa kelas eksperimen berdasarkan kategori distribusi frekuensi. Pada kelas ini, terdapat 14 siswa mendapatkan nilai dengan kategori sangat baik dan terdapat 16 siswa mendapatkan nilai dengan kategori baik.. Sedangkan pada kelas kontrol diperoleh sebaran nilai hasil belajar fisika siswa kelas eksperimen berdasarkan kategori distribusi frekuensi. Pada kelas ini, terdapat 3 siswa mendapatkan nilai dengan kategori sangat baik dan terdapat 28 siswa mendapatkan nilai dengan kategori baik.. Kategorisasi skor Hasil Belajar Fisika dapat dilihat pada histogram kategorisasi pada gambar berikut:



**Gambar 4.3** : Histogram Kategori Hasil Belajar XI MIA 3 dan XI MIA 5

### 1. . Analisis inferensial

#### a. Uji Asumsi dasar (Uji Prasyarat Analisis)

Sebelum melakukan uji hipotesis, terlebih dahulu dilakukan uji prasyarat analisis data yaitu uji normalitas dan homogenitas

##### 1) Uji Normalitas

Untuk pengujian normalitas dalam penelitian ini untuk posttest pada kelas eksperimen dan kelas kontrol dilakukan secara manual dan menggunakan program SPSS *versi 20 for Windows* bertujuan untuk mengetahui data yang diteliti apakah data yang diperoleh dari responden berdistribusi normal atau tidak, dengan menggunakan metode Kolmogorov-Smirnov<sup>a</sup> dan Shapiro-Wilk pada taraf signifikansi  $\alpha = 0,05$  untuk data yang sama yaitu sebanyak 30 orang dari kelas eksperimen dan 31 orang dari kelas kontrol.

a) Uji Normalitas Kelas Eksperimen

Uji normalitas untuk kelas eksperimen di analisis dengan program IBM SPSS Versi 20, dapat dilihat pada tabel berikut dibawah ini:

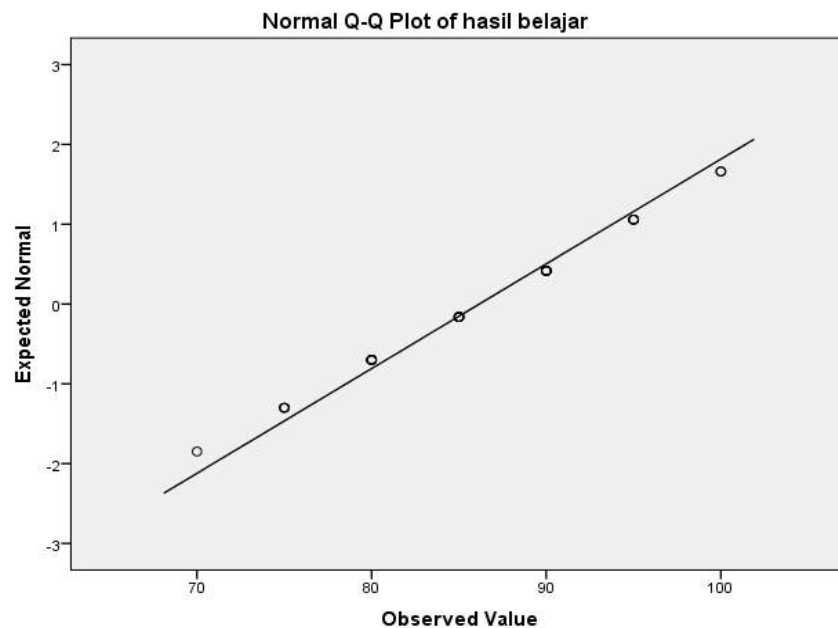
**Tabel 4.7:** Hasil Uji Normalitas Nilai Hasil Belajar Fisika Kelas Eksperimen dengan Program *IBM SPSS* Versi 20

Kelas	Test Of Normality					
	Kolmogorov-Smirnov			Shapiro-Wilk		
	Statistic	df	Sig	Statistic	Df	Sig
Eksperimen	,159	30	0,51	,957	30	,259

Berdasarkan tabel 4.7, diperoleh nilai signifikan yang lebih besar dari 0,05 yaitu sebesar 0,51 pada kolom Kolmogorov-Smirnov. Nilai signifikan yang diperoleh tersebut lebih besar dari 0,05 ( $sig.>0,05$ ), sehingga dapat disimpulkan bahwa skor hasil belajar fisika peserta didik kelas eksperimen terdistribusi normal.

Untuk memperkuat kesimpulan di atas, data hasil belajar dibuat dalam bentuk diagram normal QQ Plot untuk posttest pada kelas eksperimen.

**Gambar 4.4:** Grafik Distribusi Normal Skor Hasil Belajar Fisika Kelas Eksperimen.



Titik yang nampak pada gambar adalah titik yang mewakili data pada penelitian. Karena penelitian ini adalah hasil belajar maka titik ini mewakili skor hasil belajar siswa di kelas eksperimen. Semakin banyak titik-titik, itu menunjukkan variasi nilai. Garis lurus merupakan garis kurva normal yang menjadi dasar normal tidaknya data penelitian. Semakin dekat titik-titik data pada garis tersebut maka semakin normal data-data tersebut.

Berdasarkan Gambar 4.4, dapat ditunjukkan titik-titik yang mewakili data hasil belajar fisika siswa kelas eksperimen, berkumpul (dekat) pada garis normal linier. Hal tersebut juga menunjukkan bahwa data hasil belajar peserta didik kelas eksperimen yang diperoleh berdistribusi normal.

b) Uji Normalitas Kelas kontrol

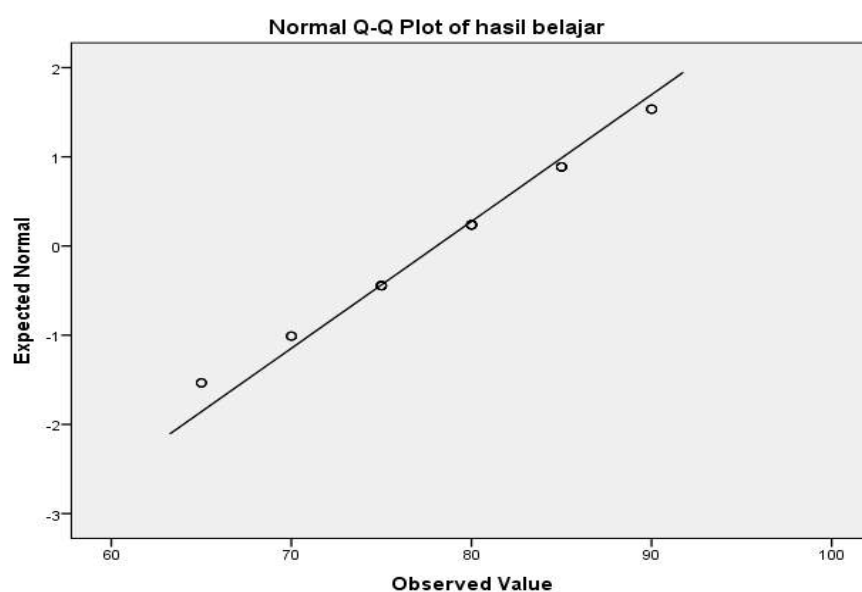
Uji normalitas untuk kelas eksperimen di analisis dengan program IBM SPSS Versi 20, dapat dilihat pada tabel berikut dibawah ini

**Tabel 4.8:** Hasil Uji Normalitas Nilai Hasil Belajar Fisika Siswa Kela  
Kontrol dengan Program *IBM SPSS* Versi 20

Test Of Normality						
Kelas	Kolmogorov-Smirnov			Shapiro-Wilk		
	Statistic	df	Sig	Statistic	Df	Sig
kontrol	,157	31	0,50	,938	31	,072

Berdasarkan tabel 4.8, diperoleh nilai signifikan yang sama dengan 0,05 yaitu 0,05 pada kolom Kolmogorov-Smirnov. Nilai signifikan yang diperoleh tersebut lebih besar dari 0,05 ( $sig \geq 0,05$ ), sehingga dapat disimpulkan bahwa skor hasil belajar fisika peserta didik kelas pembandingan terdistribusi normal.

**Gambar 4.5:** Grafik Distribusi Normal Skor Hasil Belajar Fisika  
Kelas kontrol



Titik yang nampak pada gambar adalah titik yang mewakili data pada penelitian. Variabel yang diukur pada penelitian ini adalah hasil belajar maka titik

ini mewakili skor hasil belajar peserta didik di kelas Pembeding. Semakin banyak titik-titik, itu menunjukkan variasi nilai. Garis lurus merupakan garis kurva normal yang menjadi dasar normal tidaknya data penelitian. Semakin dekat titik-titik data pada garis tersebut maka semakin normal data-data tersebut.

Berdasarkan Gambar 4.5, dapat ditunjukkan titik-titik yang mewakili data hasil belajar fisika siswa kelas pembeding, berkumpul (dekat) pada garis normal linier. Hal tersebut juga menunjukkan bahwa data hasil belajar peserta didik kelas pembeding yang diperoleh berdistribusi normal.

## 2) Uji Homogenitas

Uji homogenitas dilakukan untuk mengetahui bahwa kedua sampel yang dibandingkan merupakan kelompok-kelompok yang mempunyai varians yang sama atau homogen. Dalam penelitian ini, pengujian homogenitas dilakukan dengan menggunakan uji F dari *Harfley- Pearson* dan program aplikasi *IBM SPSS Statistic versi 20 for Windows*.

Pengujian homogenitas nilai hasil belajar fisika peserta didik yang melakukan proses pembelajaran dengan model pembelajaran *hybrid learning* berbantuan *aplikasi schoology* (kelas eksperimen) dan peserta didik yang melakukan proses pembelajaran dengan model pembelajaran langsung berbantuan *powerpoint* (kelas kontrol), dapat ditunjukkan sebagai berikut:

**Tabel 4.9:** Hasil Perhitungan Uji Homogenitas Nilai Hasil Belajar Fisika

Levene statistic	df1	df2	Sig.
0,295	1	59	0,589

Berdasarkan uji Levene Statistic pada Tabel 4.9, pada kolom signifikan diperoleh signifikansi sebesar 0,589. Nilai signifikansi ini lebih besar dari 0,05 sehingga dapat disimpulkan bahwa kedua kelas memiliki varians yang sama atau homogen.

Setelah dilakukan perhitungan uji prasyarat dan data terbukti normal dan homogen, maka analisis dilanjutkan dengan pengujian hipotesis. Pengujian hipotesis dilakukan untuk membuktikan kebenaran atau menjawab hipotesisi yang dipaparkan dalam penelitian ini. Uji hipotesis yang digunakan dalam penelitian ini adalah uji-t 2 sampel independent.

Adapun hasil uji-hipotesis dengan menggunakan SPSS adalah sebagai berikut :

**Tabel 4.10:** Hasil Perhitungan Uji Perbedaan (t-2 sampel independent)

<b>t-test Equality of Means</b>					
	T	df	Sig. (2-tailed)	Mean Different	Std.Error Different
<b>Equal Variances Assumed</b>	-4,311	58,00	0.000	-8,10215	1,87920

Berdasarkan hasil yang diperoleh, nilai  $t_{hitung}$  sebesar -4,311 dan nilai  $t_{tabel}$  sebesar 2,000995 maka ( $t_{hitung} = 4,311 < t_{tabel} = 2,000995$ ). Berdasarkan hasil tersebut, maka dapat ditunjukkan bahwa  $H_1$  diterima, sehingga dapat disimpulkan bahwa secara keseluruhan terdapat perbedaan hasil belajar fisika yang signifikan antara kelas yang belajar menggunakan model pembelajaran *hybrid learning* berbantuan *aplikasi schoology* dan kelas yang belajar menggunakan model konvensional.

### **B. Pembahasan Hasil Penelitian**

Dalam penelitian ini, peneliti mengukur hasil belajar pada kelompok eksperimen dan kelompok kontrol. Kelompok eksperimen adalah kelas yang diajar menggunakan model pembelajaran *hybrid learning* berbantuan *aplikasi schoology* dan kelompok kontrol adalah kelas yang tidak diajar dengan menggunakan model



pembelajaran *hybrid learning* berbantuan *aplikasi schoology*, tetapi digunakan model pembelajaran langsung berbantuan *powerpoint*.

### **1. Hasil Belajar Peserta Didik Yang Diajar Dengan Menggunakan Model *Hybrid Learning* Berbantuan Media *Schoology***

Setelah peneliti mengolah data yang telah diperoleh dari tes hasil belajar fisika yang diukur dengan menggunakan instrument tes yang terdiri dari 20 nomor soal pilihan ganda pada kelas XI 3 MIA MAN Pangkep, Untuk menghitung persentase hasil belajar peserta didik peneliti mengacu pada kriteria hasil belajar yang telah ditetapkan oleh Kemendiknas dan disesuaikan dengan kurikulum K-13, di mana hasil belajar peserta didik sebelum diajar dengan model pembelajaran *hybrid learning* berbantuan media *schoology* maka terdapat 16 siswa dengan hasil belajar siswa berada pada ketegori baik dan 14 orang dengan hasil belajar peserta didik berada pada kategori sangat baik dan tidak ada peserta didik yang berada pada kategori cukup maupun kurang. Dengan demikian, dapat dikatakan bahwa hasil belajar pada kelompok eksperimen sangat baik dengan nilai rata-rata 86,17.

Kekang (2013) berpendapat bahwa pembelajaran *hybrid learning* mengkombinasi pembelajaran tradisional dengan pembelajaran *e-learning*, apabila pembelajaran dilakukan hanya secara *e-learning*, maka pembelajaran tersebut bukan merupakan pembelajaran yang memanusiakan. Pembelajaran *hybrid learning* juga dikenal sebagai istilah *blended learning*. Dan menyatakan bahwa *blended learning course is an effective way to teach the skill and promote an evidence-based approach to practice in this area*. Oleh karena itu, selama proses serta akhir pembelajaran membuktikan bahwa model pembelajaran *hybrid learning* mampu meningkatkan kognitif siswa serta kondisi pembelajaran yang dialami siswa berbeda dengan biasanya. Seperti pada era digital ini, pembelajaran *hybrid learning* merupakan salah satu cara untuk membuat pembelajaran menjadi kreatif.

Oleh karena peserta didik telah terbiasa menggunakan alat komunikasi yang memiliki software canggih, maka saat peserta didik dikondisikan selama pembelajaran *hybrid learning* siswa telah terbiasa dan tidak merasa canggung.

Hal ini diperkuat oleh penelitian yang dilakukan oleh Teguh Widiyanto dkk (2015) dengan judul penelitian “peningkatan keaktifan dan hasil belajar kompetensi dasar pembentukan logam dengan *blended learning* berbantuan media *social schoology* di kelas X TKRD SMK NEGERI 2 Surakarta” diperoleh hasil belajar siswa pada persiklus nilai rata rata adalah 69,5. Pada siklus I, nilai rata-rata siswa adalah 73,63. Pada siklus II nilai rata-rata siswa adalah 81,9. Peningkatan tersebut menunjukkan bahwa penerapan model *blended learning* atau *hybrid learning* berbantuan media *social schoology* mampu meningkatkan hasil belajar peserta didik.

Sejalan dengan penelitian yang dilakukan oleh Sulhin B.Sjukur (2012) dengan judul penelitian “pengaruh *blended learning* terhadap motivasi dan hasil belajar siswa tingkat SMK” diperoleh hasil rata-rata skor hasil belajar yang diukur sebelum pembelajaran *blended learning* sebesar 39,35. Kemudian setelah diterapkan model *blended learning* hasil belajar 77,58 dalam artian terjadi peningkatan hasil belajar peserta didik.

## **2. Hasil Belajar Peserta Didik Yang Diajar Menggunakan Model Konvensional**

Setelah peneliti mengolah data yang telah diperoleh dari tes hasil belajar fisika yang diukur dengan menggunakan instrument tes yang terdiri dari 20 nomor soal pilihan ganda pada kelas XI 5 MIA MAN Pangkep, Untuk menghitung persentase hasil belajar peserta didik peneliti mengacu pada kriteria hasil belajar yang telah ditetapkan oleh kemendiknas dan disesuaikan dengan kurikulum K-13, di mana hasil belajar peserta didik sebelum diajar dengan model pembelajaran

*hybrid learning* berbantuan media *schoology* maka terdapat 28 siswa dengan hasil belajar siswa berada pada kategori baik dan 3 orang dengan hasil belajar siswa berada pada kategori sangat baik dan tidak ada peserta didik yang berada pada kategori cukup maupun kurang. Dengan demikian, dapat dikatakan bahwa hasil belajar pada kelompok eksperimen sangat baik dengan nilai rata-rata 78,06.

Berdasarkan hasil tersebut diketahui bahwa rata-rata nilai peserta didik sebelum diajar dengan model pembelajaran *Konvensional* berada pada kategori kurang, sedangkan setelah diajar dengan model pembelajaran *Konvensional* nilai rata-rata peserta didik berada pada kategori baik.

Dalam model pembelajaran konvensional kegiatan pembelajarannya berpusat pada guru sebagai pemberi informasi, guru menyampaikan informasi kepada peserta didik secara tahap demi tahap dengan menggunakan metode ceramah yang dibantu dengan menggunakan *powerpoint* dalam proses pembelajaran, dan peserta didik hanya mendengarkan penjelasan dari guru dan mengerjakan soal yang diberikan oleh guru.

### **3. Perbedaan Hasil Belajar Peserta Didik Yang Diajar Dengan Model *Hybrid Learning* Berbantuan Media *Schoology* Dan Model Konvensional.**

Hasil penelitian yang telah dilakukan menunjukkan bahwa terdapat perbedaan hasil belajar fisika yang signifikan antara peserta didik yang diajar dengan model pembelajaran *hybrid learning* berbantuan *aplikasi schoology* dengan kelompok siswa yang tidak diajar dengan model pembelajaran *hybrid learning* berbantuan *aplikasi schoology*. Hal tersebut dapat dilihat dari perbedaan nilai maksimum maupun rata-rata yang diperoleh dari kedua kelas tersebut dan dapat dilihat pada analisis uji T-2 *sampel independent* ( Uji hipotesis) yang telah dilakukan menggunakan program *SPSS Versi 20 for windows*. Dimana kelas

eksperimen berjumlah 30 sampel dan kelas kontrol terdapat 31 sampel, dan rata-rata yang diperoleh untuk kelas eksperimen 86,17 dan 78,06 untuk kelas kontrol dengan standar deviasi untuk kelas eksperimen 7,62 dan 7,03 untuk kelas kontrol. Berdasarkan kriteria pengujian tersebut hasil yang diperoleh maka dapat ditunjukkan bahwa nilai  $F_{hitung}$  lebih kecil dari nilai  $F_{tabel}$  yaitu  $F_{hitung} = 1,174 < F_{tabel} = 1,828$ , sehingga secara statistik dapat disimpulkan bahwa  $H_0$  ditolak dan  $H_1$  diterima, artinya terdapat perbedaan hasil belajar peserta didik yang diajar dengan model pembelajaran *hybrid learning* berbantuan media *schoolology* dan yang tidak diajar dengan model pembelajaran *hybrid learning* berbantuan media *schoolology* kelas XI MIA MAN Pangkep.

Pada penelitian ini pembelajaran kelas kontrol menggunakan pembelajaran konvensional kegiatan pembelajarannya berpusat pada guru sebagai pemberi informasi, guru menyampaikan informasi kepada peserta didik secara tahap demi tahap dengan menggunakan metode ceramah yang dibantu dengan menggunakan *powerpoint* dalam proses pembelajaran, dan peserta didik hanya mendengarkan penjelasan dari guru dan mengerjakan soal yang diberikan oleh guru.

Sedangkan pembelajaran pada kelas eksperimen menggunakan model pembelajaran *hybrid learning* berbantuan media *schoolology*, pada model pembelajaran ini digabungkan dua model pembelajaran yaitu model pembelajaran langsung dengan pembelajaran online sehingga peserta didik lebih aktif berinteraksi dalam proses pembelajaran baik secara tatap muka maupun secara online, mampu mengemukakan pendapat maupun mampu bekerja sama dengan anggota kelompok masing-masing dan bisa mengakses materi ataupun video pembelajaran yang berkaitan dengan materi suhu dan kalor dengan mudah karena sudah tersedia di media *schoolology*.

Selain itu pada model pembelajaran *hybrid learning* berbantuan media *schoolology* yang diterapkan pada kelas eksperimen dapat meningkatkan hasil belajar peserta didik. Hal tersebut dapat terjadi karena model pembelajaran yang diterapkan yaitu model pembelajaran baru di terapkan di MAN Pangkep sehingga dapat menarik perhatian peserta didik untuk lebih memperhatikan materi pembelajaran. Dengan demikian pembelajaran dengan model pembelajaran *hybrid learning* berbantuan media *schoolology* efektif terhadap hasil belajar peserta didik kelas XI MIA MAN Pangkep.

Hal ini diperkuat oleh penelitian yang dilakukan oleh Sulhin B.Sjukur (2012) dengan judul penelitian “pengaruh *blended learning* atau *hybrid learning* terhadap motivasi dan hasil belajar siswa tingkat SMK” memberikan kesimpulan bahwa dengan menggunakan model pembelajaran *hybrid learning* atau *blended learning* dapat meningkatkan hasil belajar peserta didik dan penelitian yang dilakukan oleh Dorota Siemieniecka, dkk (2017) dengan judul penelitian “ *The Potential Of Interactive Media and Their Relevance In The Education Process*”. Hasil penelitiannya menunjukkan bahwa pendidikan dengan teknologi tidak hanya membutuhkan interaktivitas, tetapi lebih banyak lagi, yaitu, partisipas, kerja sama dengan orang lai, dan interaksi dengan alat digital. Semua ini, tidak bisa mengabaikan dan terlepas dan tujuan utama yang merupakan pendidikan manusia dan pengembangan berbagai bidang fungsi manusia.

Jadi dapat disimpulkan bahwa model pembelajaran *hybrid learning* berbantuan media *schoolology* lebih efektif terhadap hasil belajar peserta didik kelas XI MIA MAN Pangkep dibandingkan model konvensional.

## BAB V

### PENUTUP

#### A. Kesimpulan

Berdasarkan hasil analisis diperoleh kesimpulan sebagai berikut :

1. Hasil belajar peserta didik yang diajar dengan menggunakan model *hybrid learning* berbantuan *media schoology* dengan nilai rata-rata peserta didik adalah 86,17 sehingga berada dalam kategorisasi tinggi.
2. Hasil belajar peserta didik yang diajar dengan menggunakan model konvensional dengan nilai rata-rata peserta didik adalah 78,06 sehingga berada kategorisasi sedang.
3. Terdapat perbedaan hasil belajar yang signifikan antara peserta didik yang diajar dengan menggunakan model *hybrid learning* berbantuan *media schoology* dengan model konvensional kelas XI MIA MAN Pangkep berdasarkan dari hasil perhitungan uji t-2 *sampel independent*, dimana  $t_{hitung}$  lebih besar dari  $t_{tabel}$  ( $4,311 > 2,000995$ ).


#### B. Implikasi Penelitian

Berdasarkan penelitian yang telah dilakukan, adapun implikasi yang dipaparkan sebagai berikut:

1. Model pembelajaran *hybrid learning* berbantuan *media schoology* bisa dikatakan efektif untuk meningkatkan hasil belajar fisika peserta didik, hal ini dapat dilihat dari tes hasil belajar fisika yang menjadi kelas eksperimen dalam penelitian ini.
2. Perlu dilakukan penelitian yang serupa dengan pengembangan pendekatan yang lebih bervariasi yang lebih banyak, mengembangkan penelitian dengan

kombinasi model pembelajaran yang berbeda dalam proses pembelajaran di sekolah.

3. Untuk peneliti selanjutnya yang ingin meneliti tentang hasil belajar atau yang lainnya dapat dijadikan sebagai bahan referensi dan kiranya mencoba meneliti kembali dengan variabel yang lain atau variabel yang baru, yang relevan dengan penelitian tersebut.





## DAFTAR PUSTAKA

- Abdurrahman , Mulyono. *Pendidikan Bagi Anak Berkesulitan Belajar*. Jakarta: PT Rineka Cipta, 2003
- Arsyad, Azhar. *Media Pembelajaran* (Edisi Pertama). Jakarta: Raja Grafindo Persada, 2004.
- Asynar, H. Rayandra. *Kreatif Mengembangkan Media Pembelajaran* (Edisi Pertama). Jakarta: referensi Jakarta, 2012.
- Creswell, John. *Riset Pendidikan: Perencanaan, Pelaksanaan, dan Evaluasi Riset Kualitatif & Kuantitatif* (Edisi Kelima). Yogyakarta: Pustaka Pelajar, 2015.
- Efendi, Agus. “*E-Learning Berbasis Schoology Dan Edmodo: Ditinjau Dari Motivasi Dan Hasil Belajar Siswa Smk*”. *Jurnal Universitas Sebelas Maret. Volume 2, Nomor 1, Mei (2017)*. <https://dx.doi.org/10.21831/elinvo.v2i1.16416> (diakses 14 desember 2017).
- Fathurrohman, Pupuh dan Sobry Sutikno. *Strategi Belajar Mengajar: Melalui Penanaman Konsep Umum dan Konsep Islami*. Bandung: Refika Aditama, 2010.
- Hari firmansyah, Beni. “*Pengembangan Blended Learning Berbasis Schoology*”. *Jurnal Universitas Negeri Malang* (2015). <https://www.academia.edu> (diakses 12 desember 2017).
- Kadir. *Statistic terapan*. Jakarta: Rajawali Pers, 2015.
- Kekang, H. 2013. *In The Hybrid Learning Basic Formed-Correctly Guiding Future Classroom Teaching's Education Idea and teaching Concept. Workshop Proceedings in 6th International Conference on Hybrid Learning-ICHL*. Halaman 61-72 (diakses 20 juni 2019).
- Kementrian Agama RI, 2010, “*Al'Quran Terjemahannya*.”
- Maode dkk, (2017) *The Disrepancy of Student Mathematic Achievement Through Cooperative Learning Model, and The Ability In Mastering Languages and Science, Internasional Journal Of Education and Research. Vol. 3 No.1*
- Prawiradilaga, dewi salma. *Wawasan teknologi pendidikan* (cetakan kedua). Jakarta : kencana prenada media group, 2014
- Purwanto. *Evaluasi Hasil Belajar*. Yogyakarta : pustaka belajar, 2014.



- Rafiqah.. *Pengembangan Perangkat Pembelajaran Berbasis Konstruktivisme*. Makassar : alauddin university press, 2013.
- Retnawati, Heri. *Validiatas Reabilitas & Karkteristik Butir*. Yogyakarta:Parama Publishing, 2016.
- Riduwan. *Belajar mudah penelitian untuk guru-karyawan dan peneliti pemula*. Bandung: Alfabeta, 2003.
- Ridwan. *Pengantar statistika*. Bandung: Alfabeta, 2003.
- Rusman. *Pembelajaran Tematit Terpadu, Teori, praktik dan penilaian*. Jakarta: Rajawali Pers, 2016.
- Sjukur, sulihin B. “*Pengaruh Blended Learning Terhadap Motivasi Belajar Dan Hasil Belajar Siswa Tingkat SMK*”. Jurnal pendidikan vokasi, Vol 2, Nomor 3, November (2012). <http://dx.doi.org/10.21831/jpv.v2i3.1043> (diakses 15 maret 2018)
- Sadiman, Arif S. (Dkk). *Media Pendidikan: Pengertian, Pengembangan, dan Pemanfaatannya* (Edisi Pertama). Jakarta: Rajawali Pers, 2009.
- Siregar,Syofian. *Statistik parametrik*. Jakarta:Bumi Aksara, 2015.
- Siemieniec, Dorota; dkk. “ *The potential of interactive media and their relevance in the education Process*”. *International Journal Of Psycho-Educational Sciences* vol 6 (2017). h 1-10.
- Slameto. *Belajar dan faktor-faktor yang mempengaruhinya*. Jakarta: Rineka Cipta.2010.
- Sugiyono. *Metodologi Penelitian Pendidikan: Pendekatan Kuantitatif, Kualitatif dan R & D cetakan ke-16*. Bandung: Alfabeta, 2016.
- Syamsudduha. *Penilaian Kelas*. Makassar: Alauddin University Press, 2012.
- Sudjana, Nana. *Penilaian Hasil Proses Belajar Mengajar*. Bandung: Rosdakarya, 2009.
- Sudjana, Nana dan Suwariah, Wari. *Model-model Mengajar CBSA*. Bandung: Sinar Baru Algensindo, 2010.
- Sudjana. *Metode statistik*. Bandung: Tarsito, 2005.
- Wahab, Rohmalina. *Psikologi Belajar*. Jakarta: Rajawali Pers, 2016.
- Wahyuddin, zarkasyi . *Penelitian Pendiddikan Matematika* . Bandung :PT Refika Aditama ,2015.

Widiyanto, teguh. “Peningkatan keaktifan dan hasil belajar kompetensi dasar pembentukan logam dengan *blended learning* berbantuan *media social schoolgy* di kelas X TKRD SMK NEGERI 2 Surakarta”. Jurnal Universitas Sebelas Maret Surakarta, 2015. <http://www.jurnal.fkip.uns.ac.id> (diakses 15 maret 2018)

Yuliyanto, Eko. *Panduan Penggunaan E-Learning Based-Schoolgy*. Semarang,2014. <https://www.Scribd.com>. Pdf ( 7 desember 2017).



A large, orange, wavy-edged shape that serves as a background for the text. It has a central horizontal band that is wider than the top and bottom sections, creating a ribbon-like appearance.

**LAMPIRAN-**  
**LAMPIRAN**

# LAMPIRAN 1

FORMAT VALIDASI

**LEMBAR VALIDASI  
INSTRUMEN SOAL**

Validator :  
Pekerjaan :

**A. Petunjuk:**

1. Kami memohon agar Bapak/Ibu memberikan penilaian terhadap instrumen soal pemahaman konsep fisika yang telah dibuat
2. Dimohon Bapak/Ibu memberikan tanda cek (  $\checkmark$  ) pada kolom penilaian yang sesuai dengan penilaian Bapak/Ibu.
3. Untuk penilaian umum, Bapak/Ibu melingkari angka yang sesuai dengan penilaian Bapak/Ibu.
4. Untuk saran-saran revisi, Bapak/Ibu dapat langsung menuliskan pada naskah yang perlu direvisi, atau menuliskannya pada kolom saran yang telah disiapkan.

**Keterangan Skala Penilaian:**

- 1 : Tidak Relevan  
2 : Kurang Relevan  
3 : Relevan  
4 : Sangat Relevan

No.	Aspek Yang Ditelaah	Skala Penilaian			
		1	2	3	4
<b>A.</b>	<b>Materi</b>				
1	Soal sesuai dengan indikator (menuntut tes tertulis untuk bentuk pilihan ganda				
2.	Materi yang ditanyakan sesuai dengan kompetensi (urgensi, relevansi, kontinuitas, keterpakaian sehari-hari tinggi)				
3.	Pilihan jawaban homogen dan logis				
4.	Hanya ada satu kunci jawaban				

<b>B. Konstruksi</b>				
5. Pokok soal dirumuskan dengan singkat, jelas, dan tegas				
6. Rumusan pokok soal dan pilihan jawaban merupakan pernyataan yang diperlukan saja				
7. Pokok soal tidak memberi petunjuk kunci jawaban				
8. Pokok soal bebas dan pernyataan yang bersifat negatif ganda				
9. Pilihan jawaban homogen dan logis ditinjau dari segi materi				
10. Gambar, grafik, tabel atau sejenisnya jelas dan berfungsi				
11. Panjang pilihan jawaban relatif sama				
12. Pilihan jawaban tidak menggunakan pernyataan "semua jawaban di atas salah/benar" dan sejenisnya				
13. Pilihan jawaban yang berbentuk angka/waktu disusun berdasarkan urutan besar kecilnya angka atau kronologisnya				
14. Butir soal tidak bergantung pada jawaban soal sebelumnya				
<b>C. Bahasa/Budaya</b>				
15. Menggunakan bahasa yang sesuai dengan kaidah bahasa Indonesia				
16. Menggunakan bahasa yang komunikatif				
17. Tidak menggunakan bahasa yang berlaku setempat/tabu				

18.	Pilihan jawaban tidak mengulang kata/kelompok kata yang sama, kecuali merupakan satu kesatuan pengertian				
-----	--	--	--	--	--

**Penilaian instrumen model** model pembelajaran *hybrid learning* berbantuan aplikasi *schoology*

URAIAN	A	B	C	D
Penilaian secara umum terhadap format lembar observasi model pembelajaran <i>hybrid learning</i>				

**Keterangan:**

- A = dapat digunakan tanpa revisi
- B = dapat digunakan dengan revisi sedikit
- C = dapat digunakan dengan revisi banyak sekali
- D = tidak dapat digunakan

**Saran:**

.....
.....
.....

Makassar, 2019

Validator ,

---

NIP

LEMBAR VALIDASI  
PENGAMATAN AKTIVITAS PESERTA DIDIK DALAM MODEL  
PEMBELAJARAN *HYBRID LEARNING*

---

Sehubungan dengan penyelesaian tugas akhir /skripsi saya pada program studi pendidikan fisika UIN Alauddin Makassar, saya mohon kesediaan Bapak/Ibu untuk memvalidasi instrument pembelajaran yang mendukung penelitian saya yang berjudul:

**“Pengaruh Model Pembelajaran *Hybrid Learning* Berbantuan Media *Schoology* Terhadap Hasil Belajar Peserta Didik Kelas XI MIA MAN Pangkep”**

**A. Petunjuk**

1. Kami mohon agar Bapak/Ibu memberikan penilaian terhadap pengamatan aktivitas peserta didik dalam pembelajaran yang telah dibuat.
2. Untuk saran-saran revisi, Bapak/Ibu dapat langsung menuliskan pada naskah yang perlu direvisi, atau menuliskannya pada kolom saran yang telah disiapkan

**B. Tabel Penilaian**

No	ASPEK	INDIKATOR	SKALA PENILAIAN			
			1	2	3	4
1	<b>Aspek Petunjuk</b>	1. Petunjuk lembar pengamatan dinyatakan dengan jelas.				
2	<b>Cakupan Aktivitas Peserta Didik</b>	1. Kategori aktivitas peserta didik yang diamati dinyatakan dengan jelas 2. Kategori aktivitas peserta didik yang diamati termuat dengan lengkap				



		3. Kategori aktivitas peserta didik yang diamati dapat teramati dengan baik				
3	<b>Bahasa</b>	1. Menggunakan bahasa yang sesuai dengan kaidah Bahasa Indonesia 2. Menggunakan kalimat/pertanyaan yang komunikatif 3. Menggunakan bahasa yang sederhana dan mudah dimengerti				
4	<b>Umum</b>	Penilaian umum terhadap lembar pengamatan keterlaksanaan model <i>Hybrid learning</i>				

### C. Keterangan:

#### I. Angka Penilaian

1. Tidak Relevan
2. Kurang Relevan
3. Relevan
4. Sangat Relevan

#### II. Penilaian Umum

1. Belum dapat digunakan
2. Dapat digunakan dengan revisi besar
3. Dapat digunakan dengan revisi kecil
4. Dapat digunakan tanpa revisi

**D. Saran-saran**

Mohon Bapak/Ibu menuliskan butir-butir revisi berikut dan/atau menuliskan langsung pada masalah.

.....  
.....  
.....  
.....  
.....

Makassar, 2019

Validator ,

---

NIP.

LEMBAR VALIDASI  
PENGAMATAN AKTIVITAS GURU DALAM MODEL PEMBELAJARAN  
*HYBRID LEARNING*

---

Sehubungan dengan penyelesaian tugas akhir /skripsi saya pada program studi pendidikan fisika UIN Alauddin Makassar, saya mohon kesediaan Bapak/Ibu untuk memvalidasi instrument pembelajaran yang mendukung penelitian saya yang berjudul:

**“Pengaruh Model Pembelajaran *Hybrid Learning* Berbantuan Media *Schoology* Terhadap Hasil Belajar Peserta Didik Kelas XI MIA MAN Pangkep”**

**E. Petunjuk**

3. Kami mohon agar Bapak/Ibu memberikan penilaian terhadap pengamatan keterlaksanaan yang telah dibuat.
4. Untuk saran-saran revisi, Bapak/Ibu dapat langsung menuliskan pada naskah yang perlu direvisi, atau menuliskannya pada kolom saran yang telah disiapkan

**F. Tabel Penilaian**

No.	ASPEK	INDIKATOR	SKALA PENILAIAN			
			1	2	3	4
1	<b>Petunjuk</b>	2. Petunjuk lembar pengamatan dinyatakan dengan jelas				
2	<b>Cakupan Aktivitas Guru</b>	4. Kategori aktivitas guru yang diamtai dinyatakan dengan jelas 5. Kategori aktivitas guru yang diamati termuat dengan lengkap				

		6. Kategori aktivitas guru yang diamati dapat teramati dengan baik				
3	<b>Bahasa</b>	4. Menggunakan bahasa yang sesuai dengan kaidah Bahasa Indonesia 5. Menggunakan kalimat/pertanyaan yang komunikatif 6. Menggunakan bahasa yang sederhana dan mudah dimengerti				
4	<b>Umum</b>	Penilaian umum terhadap lembar pengamatan aktivitas guru dalam pembelajaran dengan model <i>Hybrid learning</i>				

#### G. Keterangan:

#### III. Angka Penilaian

5. Tidak Relevan
6. Kurang Relevan
7. Relevan
8. Sangat Relevan

#### IV. Penilaian Umum

5. Belum dapat digunakan
6. Dapat digunakan dengan revisi besar
7. Dapat digunakan dengan revisi kecil
8. Dapat digunakan tanpa revisi
- 9.

## H. Saran-saran

Mohon Bapak/Ibu menuliskan butir-butir revisi berikut dan/atau menuliskan langsung pada masalah.

.....  
.....  
.....  
.....

Makassar, 2019

Validator ,

---

NIP.

## LEMBAR VALIDASI RENCANA PELAKSANAAN PEMBELAJARAN (RPP)

Sehubungan dengan penyelesaian tugas akhir /skripsi saya pada program studi pendidikan fisika UIN Alauddin Makassar, saya mohon kesediaan Bapak/Ibu untuk memvalidasi instrument pembelajaran yang mendukung penelitian saya yang berjudul:

**“Pengaruh Model Pembelajaran *Hybrid Learning* Berbantuan Media *Schoology* Terhadap Hasil Belajar Peserta Didik Kelas XI MIA MAN Pangkep”**

### **I. Petunjuk**

5. Kami mohon agar Bapak/Ibu memberikan penilaian terhadap penilaian afektif peserta didik pada saat pembelajaran dengan model *Hybrid learning*
6. Untuk saran-saran revisi, Bapak/Ibu dapat langsung menuliskan pada naskah yang perlu direvisi, atau menuliskannya pada kolom saran yang telah disiapkan

Bapak/Ibu dimohon kesediannya untuk memberikan penilaian dengan memberi tanda centang (√) pada kolom yang sesuai dengan pernyataan yang diberikan. Arti dari angka-angka tersebut dapat ditafsirkan dari pernyataan-pernyataan pada kutub rentangan. Adapun arti masing-masing angka tersebut adalah sebagai berikut:

1. Tidak Relevan
2. Kurang Relevan
3. Relevan
4. Sangat Relevan

Selanjutnya untuk memudahkan revisi Rencana Pelaksanaan Pembelajaran (RPP) tersebut, bapak/ibu dimohon kesediannya untuk memberikan saran-saran perbaikan pada bagian akhir lembar ini atau langsung menulis saran perbaikan pada naskah.

Bantuan Bapak/Ibu dalam mengisi lembaran ini secara obyektif dan serius, besar artinya bagi peneliti. Atas kesediaan dan bantuan Bapak/Ibu, saya (peneliti) menyampaikan terima kasih.

**J. Tabel Penilaian**

No	ASPEK	INDIKATOR	SKOR PENILAIAN			
			1	2	3	4
1	<b>Tujuan</b>	3. Kemampuan yang terkandung dalam kompetensi dasar 4. Ketepatan penjabaran kompetensi dasar ke indikator 5. Kesesuaian jumlah indikator dengan waktu yang tersedia 6. Kejelasan rumusan indikator 7. Kesesuaian indikator dengan tingkat perkembangan peserta didik				
2	<b>Materi</b>	7. Penggunaan konteks lokal 8. Kebenaran konsep 9. Urutan konsep 10. Latihan soal mendukung materi 11. Tugas yang mendukung konsep/materi 12. Kesesuaian materi dengan tingkat perkembangan peserta didik				

		13. Informasi penting				
3	<b>Bahasa</b>	7. Penggunaan bahasa ditinjau dari kaidah Bahasa Indonesia 8. Sifat komunikatif bahasa yang digunakan				
4	<b>Proses Sajian</b>	1. Dikaitkan dengan materi lalu/prasyarat 2. Dilengkapi dengan contoh yang cukup 3. Memberi kesempatan berfikir, bekerja sendiri/kelompok 4. Mengecek pemahaman peserta didik 5. Membangun tanggung jawab				

### K. Penilaian Umum

Penilaian umum terhadap RPP

1. Belum dapat digunakan
2. Dapat digunakan dengan revisi besar
3. Dapat digunakan dengan revisi kecil
4. Dapat digunakan tanpa revisi

### L. Saran-saran

Mohon Bapak/Ibu menuliskan butir-butir revisi berikut dan/atau menuliskan langsung pada masalah.

.....

.....

.....

.....



.....

Makassar, 2019

Validator ,

---

NIP.

# LAMPIRAN 2

PERANGKAT  
PEMBELAJARAN



**RENCANA PELAKSANAAN  
PEMBELAJARAN  
(RPP)**

**MATA PELAJARAN : FISIKA**

**KELAS /SEMESTER : XI MIPA/GANJIL**

**DIREKTORAT PEMBINAAN SMA  
DIREKTORAT JENDERAL PENDIDIKAN DASAR DAN MENENGAH  
KEMENTERIAN PENDIDIKAN DAN KEBUDAYAAN**

**2019**

## RENCANA PELAKSANAAN PEMBELAJARAN (RPP)

Satuan Pendidikan : MAN PANGKEP  
Mata Pelajaran : Fisika  
Kelas / Semester : XI (SEBELAS) / I  
Materi Pokok : Suhu dan Kalor  
Alokasi Waktu : 12 jam pelajaran

### A. Kompetensi Inti (KI)

1. Menghayati dan mengamalkan ajaran agama yang dianutnya
2. Menghayati dan mengamalkan perilaku jujur, disiplin, tanggungjawab, peduli (gotong royong, kerjasama, toleran, damai), santun, responsif dan pro-aktif dan menunjukkan sikap sebagai bagian dari solusi atas berbagai permasalahan dalam berinteraksi secara efektif dengan lingkungan sosial dan alam serta dalam menempatkan diri sebagai cerminan bangsa dalam pergaulan dunia.
3. Memahami, menerapkan, menganalisis pengetahuan faktual, konseptual, prosedural berdasarkan rasa ingintahunya tentang ilmu pengetahuan, teknologi, seni, budaya, dan humaniora dengan wawasan kemanusiaan, kebangsaan, kenegaraan, dan peradaban terkait penyebab fenomena dan kejadian, serta menerapkan pengetahuan prosedural pada bidang kajian yang spesifik sesuai dengan bakat dan minatnya untuk memecahkan masalah.
4. Mengolah, menalar, dan menyaji dalam ranah konkret dan ranah abstrak terkait dengan pengembangan dari yang dipelajarinya di sekolah secara mandiri, dan mampu menggunakan metoda sesuai kaidah keilmuan

### B. Kompetensi Dasar

#### PERTEMUAN I

KI	Kompetensi Dasar	Indikator Pencapaian Kompetensi
3.	3. 5 Menjelaskan pengaruh kalor dan perpindahan panas pada kehidupan sehari-hari.	3.7.1. Menjelaskan pengertian suhu. 3.7.2. Menjelaskan pengertian kalor. 3.7.3. Menyebutkan alat pengukur suhu. 3.7.4. Menjelaskan alat pengukur suhu dan skalanya masing-masing. 3.7.5. Menghitung konversi skala thermometer.

4.	4.5 Merencanakan dan melaksanakan percobaan untuk menyelidiki karakteristik termal suatu bahan, terutama kapasitas dan konduktivitas kalor.	4.5.1. Mengukur suhu benda dengan menggunakan thermometer.
----	---	--

## PERTEMUAN II

KI	Kompetensi Dasar	Indikator Pencapaian Kompetensi
3.	3. 5 Menjelaskan pengaruh kalor dan perpindahan panas pada kehidupan sehari-hari.	<p>3.5.1. Menjelaskan pengertian tentang pemuaian.</p> <p>3.5.2. Menyebutkan macam-macam pemuaian dalam kehidupan sehari-hari.</p> <p>3.5.3. Menganalisis perubahan suhu terhadap pemuaian benda.</p> <p>3.5.4. Menyebutkan penerapan pemuaian dalam kehidupan sehari-hari.</p> <p>3.5.5. Menjelaskan hubungan kalor dengan suhu benda dan wujudnya.</p>
4.	4.5 Merencanakan dan melaksanakan percobaan untuk menyelidiki karakteristik termal suatu bahan, terutama kapasitas dan konduktivitas kalor.	<p>4.5.1. Melakukan percobaan untuk menentukan koefisien muai.</p> <p>4.5.2. Melakukan percobaan untuk menentukan kapasitas panas.</p> <p>4.5.3. Mendemonstrasikan pemuaian volume pada zat cair.</p>

## PERTEMUAN KETIGA

KI	Kompetensi Dasar	Indikator Pencapaian Kompetensi
3.	3.5 Menganalisis pengaruh kalor dan perpindahan panas pada kehidupan sehari-hari.	<p>3.5.1. Menjelaskan kapasitas kalor dan kalor jenis benda.</p> <p>3.5.2. Menghitung jumlah kalor yang dibutuhkan.</p> <p>3.5.3. Menghitung jumlah kalor yang dibutuhkan untuk menaikkan suhu dari titik beku hingga titik uap.</p> <p>3.5.4. Menjelaskan bunyi Azas Black.</p> <p>3.5.5. Menghitung suhu campuran menggunakan persamaan Azas Black.</p> <p>3.5.6. Menyebutkan penerapan Azas Black dalam kehidupan sehari-hari.</p>
4.	4.5 Merencanakan dan melaksanakan percobaan untuk menyelidiki karakteristik termal suatu bahan, terutama kapasitas dan konduktivitas kalor.	<p>4.8.1. Melakukan percobaan untuk menentukan persamaan kalor.</p> <p>4.8.2. Melakukan percobaan Azas Black untuk menentukan suhu akhir campuran.</p>

## PERTEMUAN KEEMPAT

KI	Kompetensi Dasar	Indikator Pencapaian Kompetensi
3.	3.5 Menganalisis pengaruh kalor dan perpindahan panas pada kehidupan sehari-hari.	<p>3.5.1. Menjelaskan tiga cara perpindahan kalor.</p> <p>3.5.2. Mengidentifikasi faktor-faktor yang mempengaruhi tiga cara perpindahan kalor.</p>

		3.5.3. Menemukan penerapan cara perpindahan kalor dalam kehidupan sehari-hari.
4.	4.5 Merencanakan dan melaksanakan percobaan untuk menyelidiki karakteristik termal suatu bahan, terutama kapasitas dan konduktivitas kalor.	4.5.1. Melakukan percobaan tentang perpindahan kalor secara konduksi. 4.5.2. Melakukan percobaan tentang perpindahan kalor secara konveksi. 4.5.3. Melakukan percobaan tentang perpindahan kalor secara radiasi.

## B. Tujuan Pembelajaran

Melalui proses mencari informasi, menanya dan berdiskusi Peserta didik dapat memahami pengetahuan faktual, konseptual dan prosedural tentang Suhu dan Kalor serta mampu membangun sikap ilmiah dan ketrampilan prosedural melalui proses mencoba, mengasosiasi dan mengomunikasikannya dalam presentasi dan laporan tertulis.

### Pertemuan Pertama

1. Melalui kegiatan mengamati saat tangan dicelupkan ke dalam air yang berbeda kondisinya, peserta didik dapat menjelaskan pengertian suhu.
2. Melalui kegiatan mencampurkan air panas dan air dingin, peserta didik dapat menjelaskan pengertian kalor.
3. Dengan menunjukan alat pengukur suhu, peserta didik dapat menyebutkan alat pengukur suhu.
4. Dengan menunjukan jenis-jenis skala thermometer, peserta didik dapat menjelaskan jenis-jenis thermometer berdasarkan skalanya.
5. Melalui diskusi kelompok, peserta didik dapat menentukan konversi skala thermometer.

### Pertemuan Kedua

1. Melalui kegiatan memanaskan air menggunakan heater, peserta didik menjelaskan pengertian tentang pemuaiian.
2. Melalui diskusi kelompok dan tanya jawab dengan guru, peserta didik dapat menyebutkan macam-macam pemuaiian dalam kehidupan sehari-hari.
3. Melalui diskusi kelompok dan tanya jawab dengan guru, peserta didik dapat menganalisis perubahan suhu terhadap pemuaiian benda.
4. Melalui kegiatan diskusi kelompok peserta didik dapat menyebutkan penerapan pemuaiian dalam kehidupan sehari-hari.
5. Melalui diskusi kelompok dan tanya jawab dengan guru, peserta didik dapat menjelaskan hubungan kalor dengan suhu benda dan wujudnya.

6. Melalui kegiatan tanya jawab dengan guru, peserta didik dapat menghitung jumlah kalor yang dibutuhkan untuk menaikkan suhu dari titik beku hingga titik uap.
7. Melalui diskusi kelompok dan tanya jawab dengan guru, peserta didik menyebutkan penerapan perubahan wujud zat dalam kehidupan sehari-hari.
8. Dengan menggunakan Muschenburg peserta didik dapat mengukur pemuaian panjang.

### **Pertemuan Ketiga**

1. Dengan melakukan eksperimen untuk menentukan persamaan kalor, peserta didik dapat menjelaskan kapasitas kalor dan kalor jenis benda.
2. Melalui eksperimen sederhana sebelumnya, peserta didik dapat menghitung jumlah kalor yang dibutuhkan.
3. Melalui eksperimen sederhana tentang peleburan es hingga menguap, peserta didik dapat menghitung jumlah kalor yang dibutuhkan untuk menaikkan suhu dari titik beku hingga titik uap.
4. Melalui percobaan sederhana mencampurkan air dingin dan air panas, peserta didik dapat menjelaskan bunyi Azas Black.
5. Melalui percobaan sebelumnya, peserta didik dapat menghitung suhu campuran menggunakan persamaan Azas Black.
6. Melalui kegiatan tanya jawab, peserta didik dapat menyebutkan penerapan Azas Black dalam kehidupan sehari-hari.

### **Pertemuan Keempat**

1. Melalui eksperimen membakar sendok peserta didik dapat menjelaskan perpindahan kalor secara konduksi.
2. Melalui percobaan sebelumnya peserta didik dapat mengidentifikasi faktor-faktor yang mempengaruhi perpindahan kalor secara konduksi.
3. Melalui percobaan sebelumnya peserta didik dapat menemukan penerapan cara perpindahan kalor secara konduksi dalam kehidupan sehari-hari.
4. Melalui eksperimen menggunakan kertas, lilin dan kotak aliran gas, peserta didik dapat menjelaskan perpindahan kalor secara konveksi.
5. Melalui percobaan sebelumnya peserta didik dapat mengidentifikasi faktor-faktor yang mempengaruhi perpindahan kalor secara konveksi.
6. Melalui percobaan sebelumnya peserta didik dapat menemukan penerapan cara perpindahan kalor secara konveksi dalam kehidupan sehari-hari.
7. Melalui percobaan menjemur dua kain yang sama ditempat yang berbeda, peserta didik dapat menjelaskan perpindahan kalor secara radiasi.
8. Melalui percobaan sebelumnya peserta didik dapat mengidentifikasi faktor-faktor yang mempengaruhi perpindahan kalor secara radiasi.



9. Melalui percobaan sebelumnya peserta didik dapat menemukan penerapan cara perpindahan kalor secara radiasi dalam kehidupan sehari-hari.

### 3 Materi Pembelajaran

Pertemuan	Fakta	Konsep	Prinsip	Prosedur
<b>I</b>	Air panas, air hangat dan air dingin. Tangan dapat merasakan perbedaan panas dingin.	Wujud Zat. Suhu. Thermometer.	Pemuaiian.	Pengukuran suhu.
<b>II</b>	Air panas, air hangat dan air dingin. Air memuai jika dipanaskan.	Perpindahan panas, pemuaiian, perubahan wujud zat.	Pemuaiian	Demonstrasi sederhana pemuaiian volume pada zat cair.
<b>III</b>	Air panas dan air dingin. Air menjadi hangat ketika air panas dan air dingin dicampurkan.	Suhu akhir campuran.	Azas Black	Eksperimen Azas Black.
<b>IV</b>	Sendok menjadi panas. Asap mengikuti aliran api. Kain basah menjadi kering.	Konduksi Konveksi Radiasi	Perpindahan kalor.	Eksperimen tentang konduksi. Eksperimen tentang konveksi. Eksperimen tentang radiasi.

#### A. Pendekatan, Model dan Metode Pembelajaran

Pertemuan	Pendekatan	Model	Metode
-----------	------------	-------	--------

I	Saintifik	<i>Hybrid learning berbantuan aplikasi schoology</i>	<ol style="list-style-type: none"> <li>1. pemberian materi</li> <li>2. pembelian latihan soal</li> <li>3. penggunaan layanan internet</li> <li>4. pembahasan latihan soal</li> </ol>
	Saintifik	<i>Hybrid learning berbantuan aplikasi schoology</i>	<ol style="list-style-type: none"> <li>1. pemberian materi</li> <li>2. pembelian latihan soal</li> <li>3. penggunaan layanan internet</li> <li>4. pembahasan latihan soal</li> </ol>
III	Saintifik	<i>Hybrid learning berbantuan aplikasi schoology</i>	<ol style="list-style-type: none"> <li>1. pemberian materi</li> <li>2. pembelian latihan soal</li> <li>3. penggunaan layanan internet</li> <li>4. pembahasan latihan soal</li> </ol>
IV	Saintifik	<i>Hybrid learning berbantuan aplikasi schoology</i>	<ol style="list-style-type: none"> <li>1. pemberian materi</li> <li>2. pembelian latihan soal</li> <li>3. penggunaan layanan internet</li> <li>4. pembahasan latihan soal</li> </ol>

### B. Media, Alat dan Sumber belajar

Pertemuan	Media	Alat	Sumber Belajar
I	cetak dan elektronik (LCD, Laptop)	Air panas, air hangat, es, baskom/ gelas, thermometer.	BSE, Bahan Ajar
II	cetak dan elektronik (LCD, Laptop)	Pemanas air, lilin, korek, gelas kimia, pembakar bunsen, kaki tiga.	BSE, Bahan Ajar

III	cetak dan elektronik (LCD, Laptop)	Air panas, air hangat, es, baskom/ gelas, thermometer.	BSE, Bahan Ajar
IV	cetak dan elektronik (LCD, Laptop)	Sendok, lilin, kertas, korek api, kain, kotak aliran gas, kaleng susu.	BSE, Bahan Ajar

**A. Langkah – Langkah Kegiatan Pembelajaran  
Pertemuan kesatu ( 3 x 45 menit )**

Sintaks hybrid learning	Rincian Kegiatan	Waktu
	<p>Pendahuluan</p> <ul style="list-style-type: none"> <li>• Merefleksikan hasil kompetensi (KD) sebelumnya tentang fluida statik.</li> <li>• Menjelaskan kaitan suhu dan kalor dengan materi tentang Azas Black.</li> <li>• Menyampaikan tujuan pembelajaran.</li> <li>• Bertanya dan menagih secara lisan tugas baca, mencari informasi tentang suhu dan kalor melalui berbagai sumber (buku, internet atau modul).</li> </ul>	20 menit
<p>Mengorientasikan peserta didik pada masalah.</p> <p>Mengorganisasikan kegiatan pembelajaran.</p>	<p>Kegiatan Inti</p> <p><i>Mengamati</i></p> <ul style="list-style-type: none"> <li>• Peserta didik menyimak peragaan mencelupkan tangan kedalam wadah yang berisi air panas, air hangat dan dingin yang dilakukan oleh perwakilan di depan kelas.</li> <li>• Guru menilai ketrampilan peserta didik mengamati.</li> </ul> <p><i>Menanya</i></p> <ul style="list-style-type: none"> <li>• Peserta didik mendiskusikan hasil peragaan yang dilakukam oleh perwakilan di depan kelas.</li> </ul>	90 menit

<p>Membimbing penyelidikan mandiri.</p> <p>Mengembangkan dan menyajikan karya.</p> <p>Analisa dan evaluasi.</p>	<p><i>Mencoba</i></p> <ul style="list-style-type: none"> <li>• Peserta didik dibagi dalam kelompok kecil masing-masing terdiri atas 4 orang.</li> <li>• Peserta didik diminta untuk mengukur suhu menggunakan thermometer.</li> <li>• Peserta didik mencermati dan mencatat hasil percobaan.</li> <li>• Guru menilai sikap peserta didik dalam kerja kelompok dan membimbing/ menilai ketrampilan mencoba, menggunakan alat dan mengolah data serta menilai kemampuan peserta didik menerapkan konsep dalam pemecahan masalah.</li> </ul> <p><i>Mengasosiasi</i></p> <ul style="list-style-type: none"> <li>• Peserta didik menyimpulkan pengertian suhu dari percobaan.</li> <li>• Masing-masing kelompok berdiskusi untuk mengkonversi skala suhu dari skala celsius ke skala Reamur, Faranheit dan Kelvin.</li> <li>• Guru membimbing/ menilai kemampuan peserta didik mengolah data dan merumuskan kesimpulan.</li> </ul> <p><i>Mengomunikasikan</i></p> <ul style="list-style-type: none"> <li>• Perwakilan dari masing-masing kelompok menyampaikan hasil hitungan dan kesimpulan diskusi.</li> <li>• Kelompok mendiskusikan pemecahan masalah jika ada perbedaan jawaban.</li> <li>• Guru menilai kemampuan peserta didik berkomunikasi lisan.</li> <li>• Guru menuntun peserta didik menyelesaikan soal-soal.</li> <li>• Peserta didik menyelesaikan soal mandiri.</li> </ul>	
---	---	--

	<b>Penutup</b> <ul style="list-style-type: none"><li>• Bersama peserta didik merangkum tentang suhu dan pengukurannya.</li><li>• Memberikan Tugas Pekerjaan Rumah tentang suhu.</li><li>• Memberikan tugas baca tentang pemuaiian dan perubahan wujud zat.</li></ul>	15 menit
--	--	----------

<i>Hybrid learning</i>	<b>Rincian Kegiatan</b>	<b>Waktu</b>
	Pendahuluan <ul style="list-style-type: none"> <li>• Merefleksi hasil pretest dan posttest pertemuan sebelumnya.</li> <li>• Menagih dan mengingatkan Tugas Rumah dan tugas baca.</li> <li>• Menyampaikan tujuan pembelajaran.</li> <li>• Melaksanakan pretest tentang pemuaiian dan perubahan wujud zat.</li> </ul>	20 menit
Mengorientasikan peserta didik pada masalah.  Mengorganisasikan kegiatan pembelajaran.  Membimbing penyelidikan mandiri.  Mengembangkan dan menyajikan karya.	Kegiatan Inti <i>Mengamati</i> <ul style="list-style-type: none"> <li>• Peserta didik menyimak percobaan sederhana tentang pemuaiian menggunakan heater yang diberikan guru.</li> <li>• Guru menilai ketrampilan peserta didik mengamati.</li> </ul> <i>Menanya</i> <ul style="list-style-type: none"> <li>• Peserta didik mendiskusikan hasil percobaan sederhana yang diberikan oleh guru dalam kelompok.</li> </ul> <i>Mencoba</i> <ul style="list-style-type: none"> <li>• Peserta didik membuktikan pemuaiian volume dengan menggunakan air dan pemanas.</li> <li>• Peserta didik melakukan diskusi kelompok untuk menyebutkan macam-macam pemuaiian.</li> <li>• Peserta didik berdiskusi untuk menyebutkan penerapan pemuaiian dalam kehidupan sehari-hari.</li> <li>• Peserta didik berdiskusi menganalisis perubahan suhu terhadap pemuaiian benda.</li> <li>• Peserta didik berdiskusi dan tanya jawab dengan guru tentang hubungan kalor dengan suhu benda dan wujudnya.</li> <li>• Peserta didik menghitung jumlah kalor yang dibutuhkan untuk</li> </ul>	90 menit

Analisa dan evaluasi.	<p>menaikan suhu dari titik beku hingga titik uap.</p> <ul style="list-style-type: none"> <li>• Peserta didik menyebutkan penerapan perubahan wujud zat dalam kehidupan sehari-hari.</li> <li>• Peserta didik mengukur pemuai panjang dengan menggunakan Muschenburg.</li> <li>• Guru memberikan masalah kepada peserta didik tentang pemuai panjang, pemuai luas dan pemuai volume.</li> <li>• Guru menilai sikap peserta didik dalam kerja kelompok dan membimbing/ menilai ketrampilan mencoba, menggunakan alat dan mengolah data serta menilai kemampuan peserta didik menerapkan konsep dalam pemecahan masalah.</li> </ul> <p><i>Mengasosiasi</i></p> <ul style="list-style-type: none"> <li>• Peserta didik menyimpulkan pengertian pemuai.</li> <li>• Peserta didik berdiskusi dengan teman sebangku untuk menyelesaikan masalah tentang pemuai panjang, pemuai luas dan pemuai volume.</li> <li>• Guru membimbing/ menilai kemampuan peserta didik dalam melakukan pengamatan, diskusi dan merumuskan kesimpulan.</li> </ul> <p><i>Mengomunikasikan</i></p> <ul style="list-style-type: none"> <li>• Perwakilan dari peserta didik menyampaikan hasil hitungan dan kesimpulan diskusi dengan teman sebangku.</li> <li>• Mendiskusikan pemecahan masalah jika ada perbedaan jawaban.</li> <li>• Guru menilai kemampuan peserta didik dalam berkomunikasi lisan.</li> <li>• Guru menuntun peserta didik menyelesaikan soal-soal.</li> </ul>	
-----------------------	---	--

	<ul style="list-style-type: none"><li>• Peserta didik menyelesaikan soal mandiri.</li></ul>	
	<p><b>Penutup</b></p> <ul style="list-style-type: none"><li>• Bersama peserta didik merangkum pemuaiian dan perubahan wujud zat.</li><li>• Melaksanakan postes.</li><li>• Memberikan pekerjaan rumah tentang pemuaiian dan perubahan wujud zat.</li><li>• Memberikan tugas baca tentang Azas Black dan Perpindahan kalor.</li></ul>	15 menit



<i>Hybrid learning</i>	<b>Rincian Kegiatan</b>	<b>Waktu</b>
	Pendahuluan <ul style="list-style-type: none"> <li>• Menagih dan mengingatkan Tugas Rumah dan tugas baca.</li> <li>• Menyampaikan tujuan pembelajaran.</li> </ul>	20 menit
Mengorientasikan peserta didik pada masalah.  Mengorganisasikan kegiatan pembelajaran.  Membimbing penyelidikan mandiri.  Mengembangkan dan menyajikan karya.  Analisa dan evaluasi.	Kegiatan Inti <i>Mengamati</i> <ul style="list-style-type: none"> <li>• Peserta didik menyimak proses pemanasan air menggunakan heater.</li> <li>• Peserta didik menyimak proses pemanasan es batu hingga menjadi uap.</li> <li>• Peserta didik menyimak pencampuran air panas dengan air dingin dan diminum.</li> <li>• Guru menilai ketrampilan peserta didik mengamati.</li> </ul> <i>Menanya</i> <ul style="list-style-type: none"> <li>• Peserta didik mendiskusikan hasil percobaan sederhana yang diberikan oleh guru di depan kelas.</li> </ul> <i>Mencoba</i> <ul style="list-style-type: none"> <li>• Peserta didik melakukan eksperimen untuk menentukan persamaan kalor.</li> <li>• Peserta didik melakukan percobaan memanaskan es hingga menjadi uap.</li> <li>• Peserta didik melakukan eksperimen untuk menentukan suhu akhir campuran.</li> </ul> <i>Mengasosiasi</i> <ul style="list-style-type: none"> <li>• Peserta didik berdiskusi untuk menghitung jumlah kalor yang dibutuhkan.</li> <li>• Peserta didik menghitung jumlah kalor yang dibutuhkan untuk menaikkan suhu dari titik beku hingga titik uap.</li> <li>• Peserta didik menjelaskan bunyi Azas Black.</li> </ul>	100 menit

	<ul style="list-style-type: none"> <li>• Peserta didik menghitung suhu campuran menggunakan persamaan Azas Black.</li> <li>• Peserta didik menyebutkan penerapan Azas Black dalam kehidupan sehari-hari.</li> </ul> <p><i>Mengomunikasikan</i></p> <ul style="list-style-type: none"> <li>• Perwakilan dari peserta didik menyampaikan hasil hitungan dan kesimpulan diskusi dengan teman kelompok.</li> <li>• Mendiskusikan pemecahan masalah jika ada perbedaan jawaban.</li> <li>• Guru menilai kemampuan peserta didik dalam berkomunikasi lisan.</li> <li>• Guru menuntun peserta didik menyelesaikan soal-soal.</li> <li>• Peserta didik menyelesaikan soal mandiri.</li> </ul>	
	<p><b>Penutup</b></p> <ul style="list-style-type: none"> <li>• Bersama peserta didik merangkum konsep persamaan kalor dan Azas Black.</li> <li>• Memberikan pekerjaan rumah tentang Azas Black.</li> <li>• Memberikan tugas baca tentang Perpindahan kalor.</li> </ul>	15 menit

**Pertemuan Keempat ( 3 x 45 menit )**

	<b>Rincian Kegiatan</b>	<b>Waktu</b>
	Pendahuluan <ul style="list-style-type: none"> <li>• Merefleksikan hasil kompetensi (KD) sebelumnya tentang Azas Black</li> <li>• Menyampaikan tujuan pembelajaran</li> <li>• Menagih dan mengingatkan Tugas Rumah dan tugas baca.</li> <li>• Melaksanakan pretest tentang perpindahan kalor.</li> </ul>	20 menit
Mengorientasikan peserta didik pada masalah.  Mengorganisasikan kegiatan pembelajaran.  Membimbing penyelidikan mandiri.  Mengembangkan dan menyajikan karya.	Kegiatan Inti <i>Mengamati</i> <ul style="list-style-type: none"> <li>• Peserta didik menyimak sendok dan air panas yang berada di dalam gelas.</li> <li>• Guru menilai ketrampilan peserta didik mengamati.</li> </ul> <i>Menanya</i> <ul style="list-style-type: none"> <li>• Peserta didik mendiskusikan hasil percobaan sederhana yang diberikan oleh guru di depan kelas.</li> <li>• Melalui eksperimen membakar sendok peserta didik dapat menjelaskan perpindahan kalor secara konduksi.</li> </ul> <i>Mencoba</i> <ul style="list-style-type: none"> <li>• Peserta didik melakukan percobaan sederhana tentang perpindahan kalor secara konduksi.</li> <li>• Peserta didik melakukan percobaan sederhana tentang perpindahan kalor secara konveksi.</li> <li>• Peserta didik melakukan percobaan sederhana tentang perpindahan kalor secara radiasi.</li> </ul> <i>Mengasosiasi</i>	100 menit

<p>Analisa dan evaluasi.</p>	<ul style="list-style-type: none"> <li>• Peserta didik menjelaskan perpindahan kalor secara konveksi.</li> <li>• Peserta didik mengidentifikasi faktor-faktor yang mempengaruhi perpindahan kalor secara konduksi.</li> <li>• Peserta didik menemukan penerapan cara perpindahan kalor secara konduksi dalam kehidupan sehari-hari.</li> <li>• Peserta didik menjelaskan perpindahan kalor secara konveksi.</li> <li>• Peserta didik mengidentifikasi faktor-faktor yang mempengaruhi perpindahan kalor secara konveksi.</li> <li>• Peserta didik menemukan penerapan cara perpindahan kalor secara konveksi dalam kehidupan sehari-hari.</li> <li>• Peserta didik menjelaskan perpindahan kalor secara radiasi.</li> <li>• Peserta didik mengidentifikasi faktor-faktor yang mempengaruhi perpindahan kalor secara radiasi.</li> <li>• Peserta didik menemukan penerapan cara perpindahan kalor secara radiasi dalam kehidupan sehari-hari.</li> </ul> <p><i>Mengomunikasikan</i></p> <ul style="list-style-type: none"> <li>• Perwakilan dari peserta didik menyampaikan hasil diskusi kelompok tentang perpindahan kalor secara konduksi, konveksi, dan radiasi.</li> <li>• Mendiskusikan pemecahan masalah jika ada perbedaan jawaban.</li> <li>• Guru menilai kemampuan peserta didik dalam berkomunikasi lisan.</li> <li>• Guru menuntun peserta didik menyelesaikan soal-soal.</li> <li>• Peserta didik menyelesaikan soal mandiri.</li> </ul>	
	<p><b>Penutup</b></p> <ul style="list-style-type: none"> <li>• Bersama peserta didik merangkum konsep perpindahan kalor.</li> <li>• Memberikan tugas baca tentang alat-alat optik.</li> </ul>	15 menit

Mengetahui Kepala MAN Pangkep

---

NIP.

Makassar, .... September 2018

Guru Mata Pelajaran Fisika

Ayu Andira

---

NIM: 20600115033

# LAMPIRAN 3

INSTRUMEN TES

**KISI-KISI INSTRUMEN SOAL FISIKA MATERI SUHU DAN KALOR  
BERBASIS TAKSONOMI KOGNITIF BLOOM**

Mata Pelajaran : Fisika                      Bentuk Soal : Pilihan Ganda  
 Program Studi : IPA                              Jumlah Soal : 20  
 Penulis : Ayu Andira.

Kompetensi Dasar	4.1 Menganalisis pengaruh kalor dan perpindahan kalor yang meliputi karakteristik termal suatu bahan, kapasitas, dan konduktivitas kalor pada kehidupan sehari-hari.
Indikator Pencapaian Kompetensi	<p>4.1.1 Menjelaskan pengertian suhu dan kalor</p> <p>4.1.2 Menghitung besar suhu dan kalor campuran</p> <p>4.1.3 Menerapkan penggunaan termometer dalam kehidupan sehari-hari</p> <p>4.1.4 Menentukan besar kalor campuran dari dua zat cair</p> <p>4.1.5 Menganalisis hubungan kalor dengan suhu benda dan wujudnya dalam kehidupan sehari-hari.</p> <p>4.1.6. Menganalisis asas black yang berkaitan dalam kehidupan sehari-hari.</p> <p>4.1.7 Menganalisis pengaruh kalor dan perpindahan kalor dan pemuaian kalor</p> <p>4.1.8. Memahami perpindahan kalor secara konduksi, konveksi, dan radiasi.</p>
Materi Pokok	Suhu, Kalor, Asas Black, dan Perpindahan Kalor

Indikator soal	Disajikan dalam bentuk soal-soal analisis dan pernyataan. Peserta didik dapat menghitung
Tingkat Kesukaran	Mudah,Sedang dan Sulit
Kelas/ Semester	X/II
RanahKognitif	C1,C2,C3, dan C4
Jumlah soal	20



**PILIHAN GANDA TEST**

SKOR			
1	2	3	4

<b>Materi :</b>	<b>No. Soal</b>	<b>Kunci Jawaban</b>
	<b>1</b>	<b>D</b>
Suhu dan Kalor		
Indikator Hasil Belajar Pada Ranah Kognitif (C <sub>1</sub> ):	Ketika sebuah balon ditiup, balon tersebut akan mengalami pemuaian dan membesar. Bentuk pemuaian apakah yang terjadi pada balon... A. Pemuaian panjang B. Pemuaian luas C. Pemuaian volume D. Pemuaian gas E. Pemuaian luas dan volume	
<b>Pembahasan :</b>		
Ketika balon ditiup, balon mengalami pemuaian dan membesar. Bentuk pemuaian yang terjadi yaitu pemuaian gas		
Instrumen Tes Hasil Belajar ini:		
1. Belum dapat digunakan dan masih memerlukan konsultasi 2. Dapat digunakan dengan banyak revisi 3. Dapat digunakan dengan sedikit revisi. 4. Dapat digunakan tanpa revisi		
<b>Saran/ Komentar</b>		
Catatan :		
.....		
.....		
.....		
.....		
.....		

SKOR			
1	2	3	4

Materi :	No. Soal	Kunci Jawaban
	Suhu dan Kalor	2
Indikator Hasil Belajar Pada Ranah Kognitif (C <sub>2</sub> ):	<p>Air sebanyak 100 gram yang memiliki temperatur 25°C dipanaskan dengan energy sebesar 1.000 kalori. Jika kalor jenis air 1 kal/g °C, tentukanlah temperatur air setelah pemanasan tersebut.</p> <p>A. 34°C            B. 25 °C            C. 30°C            D. 35°C            E. 37°C</p>	
<p><b>Pembahasan :</b></p> <p>Diketahui: <math>m = 100</math> gram,  <math>T_0 = 25</math> °C,</p> <p><math>c_{\text{air}} = 1</math> kal/g°C, dan  <math>Q = 1.000</math> kal.</p> <p>Dengan menggunakan berikut, diperoleh</p> $Q = mc \Delta T$ $\Delta T = \frac{Q}{m \cdot c}$ $\Delta T = \frac{1000 \text{ kal}}{100 \text{ gram} \times 1 \text{ kal/g}^\circ\text{C}}$ $\Delta T = 10^\circ\text{C}$ <p>Perubahan temperatur memiliki arti selisih antara temperatur akhir air setelah pemanasan terhadap temperatur awal, atau secara matematis dituliskan sebagai berikut.</p> $\Delta T = T - T_0$ $10^\circ\text{C} = T - 25^\circ\text{C}$ $T = 35^\circ\text{C}$ <p>Jadi, temperatur akhir air setelah pemanasan adalah 35°C.</p>		

Instrumen Tes Hasil Belajar ini:

1. Belum dapat digunakan dan masih memerlukan konsultasi
2. Dapat digunakan dengan banyak revisi
3. Dapat digunakan dengan sedikit revisi.
4. Dapat digunakan tanpa revisi

**Saran/ Komentor**

Catatan :

.....

.....

.....

.....

.....

SKOR			
1	2	3	4

Materi :	No. Soal	Kunci Jawaban
	Suhu dan Kalor	3
Indikator Hasil Belajar Pada Ranah Kognitif (C <sub>1</sub> ):	Kesetimbangan termal di antara beberapa benda terjadi pada saat benda-benda tersebut... A. Mencapai isi energy yang sama B. Mencapai suhu yang sama C. Mencapai volume yang sama D. Melakukan transfer panas yang diperlambat E. Memancarkan kalor ke lingkungan sama banyak	
<b>Pembahasan :</b> Derajat dingin atau panas suatu benda disebut suhu Kesetimbangan termal di antara beberapa benda terjadi pada saat benda-benda tersebut mencapai suhu yang sama.		
Instrumen Tes Hasil Belajar ini: 1. Belum dapat digunakan dan masih memerlukan konsultasi 2. Dapat digunakan dengan banyak revisi 3. Dapat digunakan dengan sedikit revisi. 4. Dapat digunakan tanpa revisi		
<b>Saran/ Komentar</b> Catatan : ..... ..... ..... ..... ..... .....		

SKOR			
1	2	3	4

Materi :	No. Soal	Kunci Jawaban
	Suhu dan Kalor	4
Indikator Hasil Belajar Pada Ranah Kognitif (C <sub>1</sub> ):	<p>Kalor digunakan untuk mengubah cairan ke wujud gas pada suhu yang sama dengan cairannya. Hal tersebut disebabkan sifat cairan yang disebut...</p> <p>A. Kapasitas kalor            B. Kalor laten            C. Kalor jenis            D. Konduktivitas            E. Titik didih</p>	
<p><b>Pembahasan :</b>            Kalor digunakan untuk mengubah cairan ke wujud gas pada suhu yang sama dengan cairannya. Hal tersebut disebabkan sifat cairan yang disebut kapasitas kalor.</p>		
<p>Instrumen Tes Hasil Belajar ini:</p> <ol style="list-style-type: none"> <li>1. Belum dapat digunakan dan masih memerlukan konsultasi</li> <li>2. Dapat digunakan dengan banyak revisi</li> <li>3. Dapat digunakan dengan sedikit revisi.</li> <li>4. Dapat digunakan tanpa revisi</li> </ol> <p><b>Saran/ Komentor</b></p> <p>Catatan :</p>		

SKOR			
1	2	3	4

<b>Materi :</b>	<b>No. Soal</b>	<b>Kunci Jawaban</b>
Suhu dan Kalor	<b>5</b>	<b>C</b>
Indikator Hasil Belajar Pada Ranah Kognitif (C <sub>2</sub> ):	<p>Ketika seseorang memasukkan es dalam secangkir teh, lama-kelamaan teh akan menjadi makin dingin, sedangkan es tersebut akan mencair. Hal ini disebabkan...</p> <p>A. Teh melepas kalor dan es menerima kalor</p> <p>B. Teh dan es saling melepaskan kalor ke lingkungan</p> <p>C. Es melepas kalor dan teh menerima kalor</p> <p>D. Es dan teh sama-sama menerima kalor dari lingkungan</p> <p>E. Es melepas kalor ke lingkungan, tetapi teh menerima kalor dari lingkungan</p>	
<p><b>Pembahasan :</b></p> <p>Kalau seseorang memasukkan es dalam secangkir teh, lama-kelamaan teh akan menjadi makin dingin, sedangkan es tersebut akan mencair. Hal ini disebabkan es melepaskan kalor dan teh menerima kalor..</p>		
<p>Instrumen Tes Hasil Belajar ini:</p> <ol style="list-style-type: none"> <li>1. Belum dapat digunakan dan masih memerlukan konsultasi</li> <li>2. Dapat digunakan dengan banyak revisi</li> <li>3. Dapat digunakan dengan sedikit revisi.</li> <li>4. Dapat digunakan tanpa revisi</li> </ol> <p><b>Saran/ Komentor</b></p> <p>Catatan :</p>		

SKOR			
1	2	3	4

<b>Materi :</b>	<b>No. Soal</b>	<b>Kunci Jawaban</b>
Suhu dan Kalor	<b>6</b>	<b>A</b>
Indikator Hasil Belajar Pada Ranah Kognitif (C <sub>2</sub> ):	Pancaran sinar matahari yang menerangi bumi yang menyebabkan terjadi perpindahan kalor. Perpindahan ini disebut...  A. Radiasi B. Konduksi C. Konveksi D. Isolator E. Konduktor	
<b>Pembahasan :</b> Radiasi adalah perpindahan kalor tanpa melalui zat perantara, contohnya api unggun dan pancaran sinar matahari yang menyinari bumi.		
Instrumen Tes Hasil Belajar ini: 1. Belum dapat digunakan dan masih memerlukan konsultasi 2. Dapat digunakan dengan banyak revisi 3. Dapat digunakan dengan sedikit revisi. 4. Dapat digunakan tanpa revisi  <b>Saran/ Komentar</b>  Catatan : ..... .....		

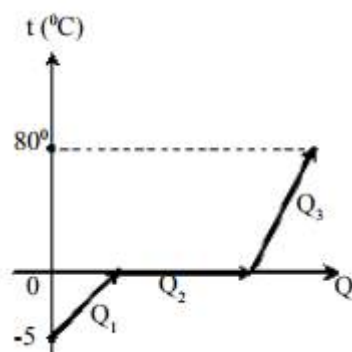
SKOR			
1	2	3	4

Materi :	No. Soal	Kunci Jawaban
Suhu dan Kalor	7	B
Indikator Hasil Belajar Pada Ranah Kognitif (C <sub>3</sub> ):	<p>20 gr es bersuhu - 5<sup>o</sup>C dan tekanan 1 atm diberi kalor hingga menjadi air bersuhu 80<sup>o</sup>C. Kalor jenis air 1 kal/gr<sup>o</sup>C, kalor jenis es 0,5 kal/gr<sup>o</sup>C dan kalor lebur es 80 kal/gr. Berapakah kalor yang diberikan pada es tersebut.....</p> <p>A. 3251 kal B. 3250 kal C. 3220 kal D. 3258 kal E. 3350 kal</p>	

### Pembahasan :

#### Penyelesaian

Pada tekanan 1 atm air mencair pada suhu 0<sup>o</sup>C dan menguap pada suhu 100<sup>o</sup>C. Berarti untuk menghitung kalornya dapat dibuatkan grafik Q - t seperti pada Gambar



Kalor yang dibutuhkan sebesar:

$$\begin{aligned}
 Q &= Q_1 + Q_2 + Q_3 \\
 &= m_s c_s \Delta t_s + m L + m_a c_a t_a \\
 &= 10 \cdot 0,5 \cdot (5^0) + 20 \cdot 80 + 20 \cdot 1 \cdot (80^0) \\
 &= 50 + 1600 + 1600 \\
 &= 3250 \text{ kal}
 \end{aligned}$$



Instrumen Tes Hasil Belajar ini:

1. Belum dapat digunakan dan masih memerlukan konsultasi
2. Dapat digunakan dengan banyak revisi
3. Dapat digunakan dengan sedikit revisi.
4. Dapat digunakan tanpa revisi

**Saran/ Komentor**

Catatan :

.....

.....

.....

.....

.....

.....

SKOR			
1	2	3	4

Materi :	No. Soal	Kunci Jawaban
	Suhu dan Kalor	8
Indikator Hasil Belajar Pada Ranah Kognitif (C <sub>3</sub> ):	<p>Dalam gelas berisi 200 cc air 40 °C kemudian dimasukkan 40 gram es 0 °C. Jika kapasitas kalor gelas 20 kal/ °C dan kalor lebur es adalah 80 kal/gr, maka berapakah suhu seimbangya.....</p> <p>A. 313 °C            B. 80,3 °C            C. 0 °C            D. 160,4 °C            E. 21,6 °C</p>	
<p><b>Pembahasan :</b></p> <p>Penyelesaian      <math>m_a = 200 \text{ gr}, t_a = 40 \text{ }^\circ\text{C}</math>  <math>C_g = 20 \text{ kal/}^\circ\text{C}, t_g = t_a</math>  <math>m_s = 40 \text{ gr}, t_s = 0 \text{ }^\circ\text{C}</math>  <math>L_s = 80 \text{ kal/gr}</math></p> <p>Dari massa dan suhu air dibandingkan dengan massa dan suhu es dapat diprediksikan bahwa suhu akhir campuran akan melebihi 0 °C,</p> <p>Pada proses tersebut berlaku azas Black sebagai berikut.</p> $Q_1 + Q_2 = Q_3 + Q_4$ $m_s L_s + m_s c_a \Delta t_s = C_g t_a + m_a c_a \Delta t_a$ $40 \cdot 80 + 40 \cdot 1 \cdot (t - 0) = 20(40 - t) + 200 \cdot 1 \cdot (40 - t)$ $260 t = 8800 - 3200$ $t = 21,6 \text{ }^\circ\text{C}$		

Instrumen Tes Hasil Belajar ini:

1. Belum dapat digunakan dan masih memerlukan konsultasi
2. Dapat digunakan dengan banyak revisi
3. Dapat digunakan dengan sedikit revisi.
4. Dapat digunakan tanpa revisi

**Saran/ Komentor**

Catatan :

.....

SKOR			
1	2	3	4

Materi :	No. Soal	Kunci Jawaban
	Suhu dan Kalor	9
Indikator Hasil Belajar Pada Ranah Kognitif (C <sub>3</sub> ):	<p>Sebuah kompor listrik yang dayanya 500 watt dan daya gunanya 40% digunakan untuk memanaskan 1 liter air yang suhu awalnya 20 °C. Jika kalor jenis air adalah 4 J/g °C, maka berapakah suhu air setelah ¼ jam.....</p> <p>A. 45 °C            B. 55 °C            C. 65 °C            D. 75 °C            E. 85 °C</p>	
<p><b>Pembahasan :</b></p> <p>Penyelesaian Pada pemanasan air dengan kompor listrik ini terjadi perubahan energi listrik menjadi kalor. Karena daya gunanya 40% maka dapat berlaku:</p> $Q = 40\% W$ $m c \Delta t = 0,4 \cdot P \cdot t$ $(1000) 4 \Delta t = 0,4 \cdot 500 \cdot \left(\frac{1}{4} \cdot 3600\right)$ $(t - 20) = 45 \text{ } ^\circ\text{C}$ <p>berarti t = 65 °C</p>		
<p>Instrumen Tes Hasil Belajar ini:</p> <ol style="list-style-type: none"> <li>1. Belum dapat digunakan dan masih memerlukan konsultasi</li> <li>2. Dapat digunakan dengan banyak revisi</li> <li>3. Dapat digunakan dengan sedikit revisi.</li> <li>4. Dapat digunakan tanpa revisi</li> </ol> <p><b>Saran/ Komentar</b></p> <p>Catatan :</p> <p>.....</p> <p>.....</p>		

SKOR			
1	2	3	4

Materi :	No. Soal	Kunci Jawaban
	Suhu dan Kalor	10
Indikator Hasil Belajar Pada Ranah Kognitif (C <sub>3</sub> ):	<p>Di atas piring terdapat 100 gr es bersuhu 0 ° C. Kalor lebur es diketahui sebesar 80 kal/gr. Jika pada es tersebut diberikan kalor sebesar 6000 kal maka berapa es yang sudah melebur.....</p> <p>A. 75 B. 85 C. 79 D. 87 E. 45</p>	
<p><b>Pembahasan :</b></p> <p>Penyelesaian <math>m_0 = 100\text{gr}</math>  <math>L = 80\text{ kal/gr}</math>  <math>Q = 6000\text{ kal}</math>            Massa es yang melebur dapat ditentukan sebagai berikut.</p> $Q = m L$ $6000 = m \cdot 80$ $= 75\text{ gr}$		
<p>Instrumen Tes Hasil Belajar ini:</p> <ol style="list-style-type: none"> <li>1. Belum dapat digunakan dan masih memerlukan konsultasi</li> <li>2. Dapat digunakan dengan banyak revisi</li> <li>3. Dapat digunakan dengan sedikit revisi.</li> <li>4. Dapat digunakan tanpa revisi</li> </ol> <p><b>Saran/ Komentor</b></p> <p>Catatan :</p>		

SKOR			
1	2	3	4

Materi :	No. Soal	Kunci Jawaban
	Suhu dan Kalor	11
Indikator Hasil Belajar Pada Ranah Kognitif (C <sub>3</sub> ):	<p>Sebatang besi dengan panjang 4 m dan lebar 20 cm bersuhu 20 ° C. Jika besi tersebut dipanaskan hingga mencapai 40 ° C, berapakah luas kaca setelah dipanaskan..... ( <math>\alpha = 12 \times 10^{-6} / ^\circ \text{C}</math> )</p> <p>A. 0,820384 m<sup>2</sup>            B. 0,800384 m<sup>2</sup>            C. 1,800374 m<sup>2</sup>            D. 0,700184 m<sup>2</sup>            E. 0,800273 m<sup>2</sup></p>	
<p><b>Pembahasan :</b></p> <p>Penyelesaian:</p> <p>Diketahui: <math>A_0 = 4 \text{ m} \times 0,2 \text{ cm} = 800 \times 10^{-3} \text{ m}^2</math>  <math>\Delta T = (40 - 20) ^\circ \text{C} = 20 ^\circ \text{C}</math>  <math>\alpha = 12 \times 10^{-6} / ^\circ \text{C} \rightarrow \beta = 24 \times 10^{-6} / ^\circ \text{C}</math></p> <p>Ditanya: <math>A = \dots ?</math></p> <p>Jawab: <math>\Delta A = \beta \cdot A_0 \cdot \Delta T</math></p> $= (24 \times 10^{-6})(0,8)(20)$ $= 384 \times 10^{-6} \text{ m}^2$ $= 0,384 \times 10^{-3} \text{ m}^2$ <p><math>A = A_0 + \Delta A</math></p> $= (800 \times 10^{-3}) + (0,384 \times 10^{-3})$ $= 800,384 \times 10^{-3} \text{ m}^2$ $= 0,800384 \text{ m}^2$		
<p>Instrumen Tes Hasil Belajar ini:</p> <ol style="list-style-type: none"> <li>1. Belum dapat digunakan dan masih memerlukan konsultasi</li> <li>2. Dapat digunakan dengan banyak revisi</li> <li>3. Dapat digunakan dengan sedikit revisi.</li> </ol>		

4. Dapat digunakan tanpa revisi

**Saran/ Komentor**

Catatan :

.....

SKOR			
1	2	3	4

Materi :	No. Soal	Kunci Jawaban
	Suhu dan Kalor	12
Indikator Hasil Belajar Pada Ranah Kognitif (C <sub>4</sub> ):	<p>Seotong besi yang memiliki massa 3 kg, dipanaskan dari suhu 20° C hingga 120° C. Jika kalor yang diserap besi sebesar 135 kJ. Tentukan kalor jenis besi.....</p> <p>A. 350 J/kg °C            B. 550 J/kg °C            C. 450 J/kg °C            D. 650 J/kg °C            E. 400 J/kg °C</p>	
<p><b>Pembahasan :</b></p> <p>Diketahui : <math>m = 3 \text{ kg}</math>  <math>\Delta T = 120^\circ - 20^\circ = 100^\circ \text{ C}</math></p> <p><math>Q = 135 \text{ kJ}</math></p> <p>Ditanyakan : <math>c = \dots?</math></p> <p>Jawab :</p> $C = \frac{Q}{\Delta T}$ $= \frac{135.000}{100} = 1350 \text{ J/}^\circ\text{C}$ <p>Kalor jenis besi</p> $c = \frac{C}{m}$ $= \frac{1350}{3}$ $= 450 \text{ J/kg }^\circ\text{C}$		



Instrumen Tes Hasil Belajar ini:

1. Belum dapat digunakan dan masih memerlukan konsultasi
2. Dapat digunakan dengan banyak revisi
3. Dapat digunakan dengan sedikit revisi.
4. Dapat digunakan tanpa revisi

**Saran/ Komentor**

Catatan :

.....  
.....

SKOR			
1	2	3	4

Materi :	No. Soal	Kunci Jawaban
	Suhu dan Kalor	13
Indikator Hasil Belajar Pada Ranah Kognitif (C <sub>4</sub> ):	<p>Air sebanyak 100 gram yang memiliki temperatur 25 °C dipanaskan dengan energi sebesar 1.000 kalori. Jika kalor jenis air 1 kal/g °C, tentukanlah temperatur air setelah pemanasan tersebut.....</p> <p>A. 35°C            B. 300°C            C. 75°C            D. 123,7°C            E. 15,5°C</p>	
<p><b>Pembahasan :</b></p> <p>Air sebanyak 100 gram yang memiliki temperatur 25 °C dipanaskan dengan energi sebesar 1.000 kalori. Jika kalor jenis air 1 kal/g °C, tentukanlah temperatur air setelah pemanasan tersebut.</p> <p>Jawab</p> <p>Diketahui:</p> <p>m = 100 gram,            T<sub>0</sub> = 25 °C,            c<sub>air</sub> = 1 kal/g°C, dan            Q = 1.000 kal.</p> <p>Penyelesaian :</p> $Q = m c \Delta T$ $\Delta T = \frac{Q}{mc}$ $= \frac{1000}{100 \cdot 1}$ $= 10 \text{ } ^\circ\text{C}$ <p>Perubahan temperatur memiliki arti selisih antara temperatur akhir air setelah pemanasan terhadap temperatur awal, atau secara matematis dituliskan sebagai berikut.</p> $\Delta T = T - T_0$ $10^\circ\text{C} = T - 25^\circ\text{C}$		

$$T = 35^{\circ}\text{C}$$

Jadi, temperatur akhir air setelah pemanasan adalah  $35^{\circ}\text{C}$ .

Instrumen Tes Hasil Belajar ini:

1. Belum dapat digunakan dan masih memerlukan konsultasi
2. Dapat digunakan dengan banyak revisi
3. Dapat digunakan dengan sedikit revisi.
4. Dapat digunakan tanpa revisi

**Saran/ Komentar**

Catatan :

.....

.....

.....

.....

.....

.....

.....

SKOR			
1	2	3	4

Materi :	No. Soal	Kunci Jawaban
	Suhu dan Kalor	14
Indikator Hasil Belajar Pada Ranah Kognitif (C <sub>4</sub> ):	<p>Batang logam bermassa 2 kg memiliki suhu 25 ° C. Untuk menaikkan suhunya menjadi 75 ° C dibutuhkan kalor sebesar 5.10<sup>4</sup> kal. Jika suhunya dinaikkan menjadi 125 ° C maka berapakah kalor yang dibutuhkan.....</p> <p>A. 10<sup>2</sup> kal            B. 10<sup>8</sup> kal            C. 2.10<sup>5</sup> kal            D. 10<sup>5</sup> kal            E. 10<sup>6</sup> kal</p>	
<p><b>Pembahasan :</b></p> <p>Diketahui :</p> $m = 2 \text{ kg} = 2000 \text{ gr}$ $\Delta t_1 = 75 - 25 = 50^\circ\text{C}$ $Q_1 = 5 \cdot 10^4 \text{ kal}$ $\Delta t_2 = 125 - 25 = 100^\circ\text{C}$ <p>Ditanyakan <math>Q_2 = \dots ?</math></p> <p>Penyelesaian :</p> <p>Kalor jenis benda dapat ditentukan dari keadaan pertama.</p> $Q_1 = m c \Delta t_1$ $5 \cdot 10^4 = 2000 \cdot c \cdot 50$ $c = 5 \text{ kal/gr}^\circ\text{C}$ <p>Berarti kalor yang dibutuhkan untuk menaikkan suhu <math>t_2</math> sebesar:</p> $Q_2 = m c \Delta t_2$ $= 2000 \cdot 5 \cdot 100$ $= 10^5 \text{ kal}$ <p>Konsep kesebandingan Kalor untuk menaikkan suhu sebanding dengan kenaikan suhunya.</p> $Q \sim \Delta t$ <p>berarti dapat diperoleh:</p>		

$$\frac{Q_2}{Q_1} = \frac{\Delta t_2}{\Delta t_1}$$

$$Q_2 = \frac{100}{50} 5 \cdot 10^4 = 10^5 \text{ kal}$$

Instrumen Tes Hasil Belajar ini:

1. Belum dapat digunakan dan masih memerlukan konsultasi
2. Dapat digunakan dengan banyak revisi
3. Dapat digunakan dengan sedikit revisi.
4. Dapat digunakan tanpa revisi

**Saran/ Komentor**

Catatan :

.....

.....

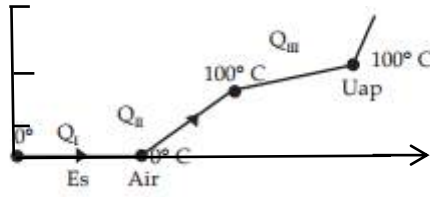
.....

.....

.....

.....

SKOR			
1	2	3	4

Materi :	No. Soal	Kunci Jawaban
	Suhu dan Kalor	15
Indikator Hasil Belajar Pada Ranah Kognitif (C <sub>4</sub> ):	<p>Berapa banyak kalor yang diperlukan untuk mengubah 2 gram es pada suhu 0° C menjadi uap air pada suhu 100°C..... (<math>c_{\text{air}} = 4.200 \text{ J/kg } ^\circ\text{C}</math>, <math>L_{\text{air}} = 336 \text{ J/g}</math>, dan <math>L_U = 2.260 \text{ J/g}</math>)</p> <p>A. 6.025 J            B. 6.0346 J            C. 6.032 J            D. 5.232 J            E. 5.142 J</p>	
<p><b>Pembahasan :</b></p> <p>Diketahui : <math>m = 2 \text{ g} = 2 \times 10^{-3} \text{ kg}</math>  <math>\Delta T = 100^\circ - 0^\circ = 100^\circ \text{ C}</math>  <math>L_u = 2.260 \text{ J/g}</math>  <math>L_{\text{air}} = 336 \text{ J/g}</math>  <math>c_{\text{air}} = 4.200 \text{ J/kg } ^\circ\text{C}</math></p> <p>Ditanyakan : <math>Q_{\text{tot}} = \dots?</math></p> <p>Jawab :</p> <p>Gambar</p>  <p>Q1 Proses Lebur</p> $Q_1 = m L_{\text{air}}$ $= 2 \times 336$ $= 672 \text{ J}$ <p>Q2 Proses menaikkan suhu</p>		

$$\begin{aligned} Q_2 &= m c_{\text{air}} \Delta T \\ &= 2 \times 10^{-3} \times 4.200 \times 100 \\ &= 840 \text{ J} \end{aligned}$$

Q3 Proses penguapan

$$\begin{aligned} Q_1 &= m L_u \\ &= 2 \times 2.260 \\ &= 4.420 \text{ J} \end{aligned}$$

$$\begin{aligned} Q_{\text{total}} &= Q_1 + Q_2 + Q_3 \\ &= 672 + 840 + 4.420 \\ &= 6.032 \text{ J} \end{aligned}$$

Jadi, kalor yang dibutuhkan sebesar 6.032 J

Instrumen Tes Hasil Belajar ini:

1. Belum dapat digunakan dan masih memerlukan konsultasi
2. Dapat digunakan dengan banyak revisi
3. Dapat digunakan dengan sedikit revisi.
4. Dapat digunakan tanpa revisi

**Saran/ Komentor**

Catatan :

.....

.....

.....

.....

.....

SKOR			
1	2	3	4

<b>Materi :</b>	<b>No. Soal</b>	<b>Jawaban</b>
	Suhu dan Kalor	<b>16</b>
Indikator Hasil Belajar Pada Ranah Kognitif (C <sub>1</sub> ):	Proses perpindahan kalor melalui zat perantara tanpa disertai perpindahan molekul zat disebut . . . .  A. Radiasi B. Koveksi C. Konduksi D. Konversi E. Fluktuasi	
<b>Pembahasan :</b>		
Konduksi adalah Proses perpindahan kalor melalui zat perantara tanpa disertai perpindahan molekul zat		
Instrumen Tes Hasil Belajar ini:		
1. Belum dapat digunakan dan masih memerlukan konsultasi 2. Dapat digunakan dengan banyak revisi 3. Dapat digunakan dengan sedikit revisi. 4. Dapat digunakan tanpa revisi		
<b>Saran/ Komentar</b>		
Catatan :		
.....		
.....		
.....		
.....		
.....		



SKOR			
1	2	3	4

Materi :	No. Soal	Jawaban
Suhu dan Kalor	17	A
Indikator Hasil Belajar Pada Ranah Kognitif (C <sub>2</sub> ):	<p>Air sebanyak 0,5 kg yang bersuhu 100° C dituangkan ke dalam bejana dari aluminium yang memiliki massa 0,5 kg. Jika suhu awal bejana sebesar 25° C, kalor jenis aluminium 900 J/kg °C, dan kalor jenis air 4.200 J/kg °C, maka tentukan suhu kesetimbangan yang tercapai..... °C (anggap tidak ada kalor yang mengalir ke lingkungan)</p> <p>A. 87, 156            B. 89, 156            C. 27, 379            D. 42,370            E. 52, 891</p>	
<b>Pembahasan :</b>		
<p>Diketahui : <math>m_{\text{bjn}} = 0,5 \text{ kg}</math>  <math>m_{\text{air}} = 0,5 \text{ kg}</math>  <math>T_{\text{air}} = 100^{\circ} \text{ C}</math>  <math>T_{\text{bjn}} = 25^{\circ} \text{ C}</math>  <math>c_{\text{air}} = 4.200 \text{ J/kg } ^{\circ}\text{C}</math>  <math>c_{\text{bjn}} = 900 \text{ J/kg } ^{\circ}\text{C}</math></p> <p>Ditanyakan : <math>T_{\text{termal}} = \dots?</math></p> <p>Jawab :</p> $Q_{\text{lepas}} = Q_{\text{diterima}}$ $m \times c_{\text{air}} \times \Delta T_{\text{air}} = m \times c_{\text{bjn}} \times \Delta T_{\text{bjn}}$ $0,5 \times 4.200 \times (100 - T_{\text{termal}}) = 0,5 \times 900 \times (T_{\text{termal}} - 25)$ $210.000 - 2.100 T_{\text{termal}} = 450 T_{\text{termal}} - 11.250$ $2.550 T_{\text{termal}} = 222.250$		

$$T_{\text{termal}} = \frac{222.250}{2550}$$
$$= 87,156^{\circ}\text{C}$$

Jadi, suhu kesetimbangannya adalah  $87,156^{\circ}\text{C}$ .

Instrumen Tes Hasil Belajar ini:

1. Belum dapat digunakan dan masih memerlukan konsultasi
2. Dapat digunakan dengan banyak revisi
3. Dapat digunakan dengan sedikit revisi.
4. Dapat digunakan tanpa revisi

**Saran/ Komentar**

Catatan :

.....

.....

.....

.....

.....

.....

SKOR			
1	2	3	4

Materi :	No. Soal	Jawaban
Suhu dan Kalor	18	D
Indikator Hasil Belajar Pada Ranah Kognitif (C <sub>2</sub> ):	<p>Botol termos berisi 230 gram kopi pada suhu 80 °C. Kemudian ditambahkan susu sebanyak 20 gram bersuhu 5 °C. Jika tidak ada kalor pencampuran maupun kalor yang terserap botol termos dan kalor jenis kopi = susu = air = 1,00 kal/g °C, maka berapakah suhu keseimbangan campuran?.....</p> <p>A. 54°C            B. 63°C            C. 81°C            D. 74°C            E. 357°C</p>	
<p><b>Pembahasan :</b></p> <p>Penyelesaian <math>T_K = 80\text{ }^{\circ}\text{C}</math>,  <math>m_K = 230\text{ gr}</math>  <math>T_S = 5\text{ }^{\circ}\text{C}</math>,  <math>m_S = 20\text{ gr}</math>  <math>c = 1\text{ kal/gr }^{\circ}\text{C}</math></p> $Q_S = Q_K$ $m_S c_S T_S = m_K c_K T_K$ $20 \cdot 1 \cdot (T - 5) = 230 \cdot 1 (80 - T)$ $250 T = 18400 + 100$ $T = 74^{\circ}\text{C}$		
<p>Instrumen Tes Hasil Belajar ini:</p> <ol style="list-style-type: none"> <li>1. Belum dapat digunakan dan masih memerlukan konsultasi</li> <li>2. Dapat digunakan dengan banyak revisi</li> <li>3. Dapat digunakan dengan sedikit revisi.</li> </ol>		

4. Dapat digunakan tanpa revisi

**Saran/ Komentar**

Catatan :

.....  
.....

SKOR			
1	2	3	4

Materi :	No. Soal	Jawaban
Suhu dan Kalor	19	A
Indikator Hasil Belajar Pada Ranah Kognitif (C <sub>3</sub> ):	<p>Gas dalam ruang tertutup dengan volume 5 liter bersuhu 37 ° C pada tekanan 3 atm. Jika gas tersebut dipanaskan sampai 52 ° C, volumenya menjadi 6,5 liter. Berapakah perubahan tekanannya.....</p> <p>A. 0,6 atm            B. 1,2atm            C. 0,8 atm            D. 2,0 atm            E. 0,5 atm</p>	
<b>Pembahasan:</b>		
<p>Penyelesaian:</p> <p>Diketahui: <math>V_1 = 5</math> liter  <math>V_2 = 6,5</math> liter  <math>T_1 = 37</math> ° C  <math>T_2 = 52</math> ° C  <math>P_1 = 3</math> atm</p> <p>Ditanya: <math>\Delta P = \dots ?</math></p> <p>Jawab: <math>\frac{P_1 V_1}{T_1} = \frac{P_2 V_2}{T_2}</math></p> $\frac{3 \times 5}{310} = \frac{P_2 (6,5)}{325}$ $P_2 = \frac{325 \times 15}{310 \times 6,5} = 2,4 \text{ atm}$ $\Delta P = P_1 - P_2$ $= 3 - 2,4$		

= 0,6 atm

Instrumen Tes Hasil Belajar ini:

1. Belum dapat digunakan dan masih memerlukan konsultasi
2. Dapat digunakan dengan banyak revisi
3. Dapat digunakan dengan sedikit revisi.
4. Dapat digunakan tanpa revisi

**Saran/ Komentor**

Catatan :

.....

.....

.....

.....

.....

.....

.....

.....

SKOR			
1	2	3	4

Materi :	No. Soal	Jawaban
	Suhu dan Kalor	20
Indikator Hasil Belajar Pada Ranah Kognitif (C <sub>4</sub> ):	<p>Jika teh 200 cm<sup>3</sup> pada suhu 95 ° C dituangkan ke dalam cangkir gelas 150 g pada suhu 25 ° C, berapa suhu akhir (T) dari campuran ketika dicapai kesetimbangan, dengan menganggap tidak ada kalor yang mengalir ke sekitarnya.....</p> <p>A. 85 ° C B. 368 ° C C. 80 ° C D. 75 ° C E. 70 ° C</p>	
<p><b>Pembahasan :</b></p> <p>Penyelesaian: Teh sebagian besar berupa air, maka dari memiliki kalor jenis (C) 4.186 J/kg ° C. <math>V = 200 \text{ cm}^3 = 200 \times 10^{-6} \text{ m}^3</math>,</p> <p>massa, <math>m = \rho \cdot V = (1,0 \times 10^3 \text{ kg/m}^3)(200 \times 10^{-6} \text{ m}^3) = 0,20 \text{ kg}</math></p> <p>Dengan menerapkan Hukum Kekekalan Energi, maka:</p> <p>kalor yang hilang dari teh = kalor yang diterima cangkir <math>m_{\text{teh}} \cdot C_{\text{teh}} (95 \text{ }^\circ\text{C} - T) = m_{\text{cangkir}} \cdot C_{\text{cangkir}} (T - 25 \text{ }^\circ\text{C})</math></p> <p>dimana T adalah temperatur yang masih belum diketahui. <math>(0,20 \text{ kg})(4.186 \text{ J/kg }^\circ\text{C})(95 \text{ }^\circ\text{C} - T) = (0,15 \text{ kg})(840 \text{ J/kg }^\circ\text{C})(T - 25 \text{ }^\circ\text{C})</math></p> $\begin{aligned} 79.534 \text{ J} - (837,2)T &= (126)T - 3.150 \text{ J} \\ T &= 85 \text{ }^\circ\text{C} \end{aligned}$ <p>Teh berkurang suhunya sebesar 10 °C dalam mencapai kesetimbangan dengan cangkir.</p>		

Instrumen Tes Hasil Belajar ini:

1. Belum dapat digunakan dan masih memerlukan konsultasi
2. Dapat digunakan dengan banyak revisi
3. Dapat digunakan dengan sedikit revisi.
4. Dapat digunakan tanpa revisi

**Saran/ Komentar**

Catatan :

.....

.....

.....

.....



**LEMBAR OBSERVASI KEMAMPUAN GURU MENGELOLA  
PEMBELAJARAN DENGAN MODEL *HYBRID LEARNING*  
BERBANTUAN MEDIA *SCHOOLGY***

Nama Pengamat :

Jabatan :

Pertemuan ke- :

Hari/Tanggal :

Petunjuk :

1. Berikut ini adalah daftar pengelolaan kegiatan pembelajaran menggunakan model *hybrid learning* berbantuan media *schoolgy* yang digunakan guru dalam kelas. Berikan penilaian dengan menggunakan ceklis (√) pada kolom yang sesuai.
2. Berilah penilaian dengan member ceklis (√) pada kolom yang sesuai. (catatan: 1 = tidak baik, 2 = cukup baik, 3 = baik, 4 = sangat baik).

No	Langkah-langkah	Keterlaksanaan		skor			
		ya	tidak	1	2	3	4
Pendahuluan							
1.	Kemampuan guru membuka pelajaran dalam kelas						
2.	Mengabsen peserta didik						
3.	Menyampaikan tujuan pembelajaran						
4.	Memotivasi peserta didik dengan memberikan pertanyaan						

5.	Mengecek pengetahuan awal peserta didik				
Kegiatan Inti					
1	Kemampuan guru membagi peserta didik kelompok dalam skala besar ( 5 kelompok)				
2.	Kemampuan guru menjelaskan tiap submateri				
3.					
4.	Memberikan kesempatan kepada tiap kelompok untuk mendiskusikan permasalahan yang diberikan				
5.	Memberi kesempatan kepada tiap kelompok untuk menyampaikan hasil diskusi				
6.					
7.	Menanggapi hasil diskusi				
8.	Memberikan informasi yang sebenarnya tentang permasalahan yang diberikan				
9.	Memberikan contoh soal				
10.	Mengajak peserta didik secara berkelompok untuk menyelesaikan permasalahan matematis				

11.	Mengoreksi jawaban peserta didik						
12.	Memberikan bantuan kepada peserta didik yang mengalami kesulitan dalam menyelesaikan permasalahan matematis						
13.	Mengajak peserta didik untuk menyimpulkan tentang hal-hal yang belum diketahui						
14.	Mengajak peserta didik untuk menjelaskan tentang hal-hal yang belum dipahami						
	Menggunakan bahasa yang baik dan benar dalam kelas saat memnyampaikan pelajaran						
Penutup							
1.	Kemampuan Guru menjawab pertanyaan dari peserta didik						
2.	Kemampuan guru membuat kesimpulan bersama peserta didik						
3.	Memberikan penghargaan kepada kelompok dengan kinerja dan kerjasama yang baik						
4.	Memberikan tugas tambahan untuk setiap kelompok lalu dikirim melalui media schoology						

5.	Kemampuan guru menutup pelajaran					
----	----------------------------------	--	--	--	--	--

**SARAN-SARAN**

.....

.....

.....

.....

.....

.....

.....

Pangkep , 2018

Pengamat

(.....)

**LEMBAR OBSERVASI AKTIVITAS PESERTA DIDIK DENGAN MODEL  
HYBRID LEARNING BERBANTUAN MEDIA *SCHOOLGY***

Nama Pengamat :

Jabatan :

Pertemuan ke- :

Hari/Tanggal :

Petunjuk :

1. Berikut ini adalah aktivitas peserta didik dengan menggunakan model *hybrid learning* berbantuan media *schoolgy* yang digunakan guru dalam kelas. Berikan penilaian dengan menggunakan ceklis (√) pada kolom yang sesuai.
2. Berilah penilaian dengan member ceklis (√) pada kolom yang sesuai. (catatan: 1 = tidak baik, 2 = cukup baik, 3 = baik, 4 = sangat baik).

No	Langkah-langkah	Keterlaksanaan		skor			
		ya	tidak	1	2	3	4
Pendahuluan							
1.	Peserta didik menjawab salam dari guru						
2.	Peserta didik merespon guru pada saat menyampaikan tujuan						
3.	pembelajaran						

	Peserta didik memperhatikan dan merespon apersepsi dan motivasi yang disampaikan oleh guru						
Kegiatan Inti							
1	Peserta didik membagi dirinya ke dalam kelompok sesuai perintah guru						
2.	Peserta didik mengkaji permasalahan yang diberikan guru						
3.	Kemampuan peserta didik menjawab pertanyaan yang diberikan oleh guru						
4.	Kemampuan siswa dalam menyampaikan pendapat						
5.	Kemampuan kerjasama peserta didik dalam kelompok						
Penutup							
1.	Peserta didik memberi pertanyaan kepada guru terkait materi yang kurang dimengerti						
2.	Peserta didik						
3.	menyimpulkan pembelajaran						

	Peserta didik menjawab salam dari guru					
--	--	--	--	--	--	--

**SARAN-SARAN**

.....

.....

.....

.....

.....

Pangkep, 2018

Pengamat

(.....)

## NILAI POSTEST KELAS XI MIA 3 MAN PANGKEP

<b>NO</b>	<b>NIS</b>	<b>NAMA</b>	<b>NILAI</b>
1	20174480	AHMAD FADIL FAJAR	70
2	20174481	ALFINA	95
3	20174482	ALFINA DAMAYANTI	80
4	20174483	ANDI ADITYA RIANSYAH	100
5	20174484	ANDI MUAFFIFATUL FIQRA	90
6	20174485	ASRIANI SAIN	75
7	20174486	DEWA PRIAMBUDI	75
8	20174487	FAHMI HIDAYAT	90
9	20174488	FARHAN	85
10	20174489	FATHURRAHMAN	80
11	20174490	HASARUDDIN AMIR	90
12	20174491	INRAATUL MUNAWWARAH	75
13	20174492	IRMA	85
14	20174493	ISNIAH	90
15	20174494	MARWA	95
16	20174495	MILDWATI	85
17	20174496	MUH.FIQRI MAULANA	80
18	20174497	MUH.RIFKI	85
19	20174498	MUKARRAMA	90
20	20174499	MUKIA	85
21	20174400	NUR HASANA	85
22	20174401	NURHALIZAH	80
23	20174402	NURUL AINUN AMANDA	90
24	20174403	NURUL SAFITRI	80
25	20174404	SAIFUL HAQ	90
26	20174405	SALSABILA	100



---

<b>27</b>	20174406	SITI NURHALISAH JUMAEDI	90
<b>28</b>	20174407	SUCI NURFAJRIAH	95
<b>29</b>	20174408	VITA ISTIANINGSI	95
<b>30</b>	20174709	PUTRI MADINA	80

---

## NILAI POSTEST KELAS XI MIA 5 MAN PANGKEP

NO	NIS	NAMA	NILAI
1	20174542	ADITYA ADE PUTRA	75
2	20174543	AGUSTUS	85
3	20174544	AHMAD HIDAYAT	65
4	20174547	ANDI MEISYA NUR AMALIA	80
5	20174549	ASRIANTI AR	75
6	20174550	FAHRUL ISLAMI	85
7	20174551	HUSNUL KHATIMAH	70
8	20174552	KALBIANI	75
9	20174553	LILIS	85
10	20174554	LINDA SAPUTRI	80
11	20174555	LUKMAN BUSTAMIN	75
12	20174556	MUH.ARFAH TAUFIK	80
13	20174557	MIFTAHUL JANNAH	80
14	20174558	MOUDI AMAR ABDULLAH USMAN	85
15	20174559	MUH.IHWANUL TEGUH	75
16	20174560	MUH. LUKMAN	80
17	20174711	MUHAMMAD NUR MAHFUD	65
18	20174561	NARFIYAH UTAMI	90
19	20174562	NAYLA SAAD TAUHID	75
20	20174563	NURHAERA	90
21	20174564	NURFADILLAH	85
22	20174565	NURHALIMAH	80
23	20174566	NURLENI	90
24	20174567	NURPADILLAH	75
25	20174568	RUSYDA NURHIKMAH	80
26	20174569	SABRINA APRIANTI	70

<b>27</b>	20174570	SELVI	80
<b>28</b>	20174571	ST. AMINAH	75
<b>29</b>	20174573	ZULFAHMI	75
<b>30</b>	201747515	ANDI SRY NURHAERANA	80
<b>31</b>	20174717	OLIVIA ANANDAH	70

# LAMPIRAN 4

## ANALISIS VALIDASI

**ANALISIS VALIDASI INSTRUMEN  
TES PEMAHAMAN KONSEP FISIKA  
OLEH VALIDATOR**

No Butir	Nilai Validator		Keterangan Penilaian	
	Ahli 1	Ahli 2	Ahli 1	Ahli 2
1	3	4	Kuat	Kuat
2	3	4	Kuat	Kuat
3	3	4	Kuat	Kuat
4	4	4	Kuat	Kuat
5	4	4	Kuat	Kuat
6	4	4	Kuat	Kuat
7	4	4	Kuat	Kuat
8	4	4	Kuat	Kuat
9	3	4	Kuat	Kuat
10	4	4	Kuat	Kuat
11	4	4	Kuat	Kuat
12	4	4	Kuat	Kuat
13	4	4	Kuat	Kuat
14	4	4	Kuat	Kuat
15	4	4	Kuat	Kuat
16	4	4	Kuat	Kuat
17	4	4	Kuat	Kuat
18	4	4	Kuat	Kuat
19	4	4	Kuat	Kuat
20	3	4	Kuat	Kuat

Validator	Jabatan
Validator 1 : Andi Ferawati Jafar S.Pd.,M.Pd	Dosen Ahli
Validator 2 : Sudirman S.Pd.,M.Ed	Dosen Ahli

**Keterangan Relevansi:**

		<b>Validator I</b>	
		Lemah (1,2)	Kuat (3,4)
	Lemah (1,2)	A	B
<b>Validator II</b>	Kuat (3,4)	C	D

1. Jika validator 1 memberikan skor = 1 dan validator 2 = 1, maka relevansi tidak valid atau A.
2. Jika validator 1 memberikan skor = 3 atau 4 dan validator 2 = 1 atau 2, maka relevansi cukup valid atau B.
3. Jika validator 1 memberikan skor = 1 atau 2 dan validator 2 = 3 atau 4, maka relevansi valid atau C.
4. Jika validator 1 memberikan skor = 3 atau 4 dan validator 2 = 3 atau 4, maka relevansi sangat valid atau D.

Dari hasil validasi instrument oleh dua pakar di atas, maka diperoleh:

Relevansi kategori A = 0

Relevansi kategori C = 0

Relevansi kategori B = 0

Relevansi kategori D = 20

**Reliabilitas Instrumen**

Instrumen dinyatakan reliabel jika nilai  $R_{hitung}$  yang diperoleh lebih besar dari 0.75. Dalam penelitian ini, reliabilitas instrument dihitung dengan menggunakan uji gregori, sebagai berikut:

$$R = \frac{D}{DA + B + C + D}$$

$$= \frac{20}{0 + 0 + 0 + 20} = 1$$

Berdasarkan hasil perhitungan di atas, maka instrument dinyatakan reliabel karena

$R_{hitung} = 1 > 0.75$ . Sehingga instrument dapat digunakan selanjutnya.

# **ANALISIS VALIDASI**

**KELAS EKSPERIMEN**



**ANALISIS HASIL VALIDASI INSTRUMEN  
RENCANA PELAKSANAAN PEMBELAJARAN MODEL  
PEMBELAJARAN *HYBRID LEARNING* BERBANTUAN APLIKASI  
*SCHOOLGY***

Aspek yang dinilai		Skor Validator		Rater		$\sum^s$	V	
		Validator 1	Validator 2	s1	s2			
<b>1</b>	<b>Aspek Tujuan</b>							
	a	Kemampuan yang terkandung dalam kompetensi dasar	4	4	3	3	6	1,00
	b	Ketepatan penjabaran kompetensi dasar ke indikator	4	4	3	3	6	1,00
	c	Kriteria yang diamati dinyatakan dengan jelas.	4	4	3	3	6	1,00
	d	Kejelasan rumusan indikator	3	4	2	3	5	0,83
	e	Kesesuaian indikator dengan tingkat perkembangan peserta didik	4	4	3	3	6	1,00
<b>2</b>	<b>Aspek Materi</b>							
	a	Penggunaan konteks lokal	4	4	3	3	6	1,00
	b	Kebenaran konsep	3	4	2	3	5	0,83
	c	Urutan konsep	3	3	2	2	4	0,67
	d	latihan soal mendukung materi	4	4	3	3	6	1,00
	e	tugas yang mendukung konsep	3	4	2	3	5	0,83
	f	kesesuaian materi dengan tingkat perkembangan peserta didik	3	4	2	3	5	0,83
	g	informasi penting	3	4	2	3	5	0,83
<b>3</b>	<b>Aspek Bahasa</b>							
	a	Penggunaan bahasa ditinjau dari kaidah bahasa indonesia	3	4	2	3	5	0,83
	b	Sifat komunikatif bahasa yang digunakan	3	4	2	3	5	0,83
<b>4</b>	<b>Aspek Proses Sajian</b>							

a	Dikaitkan dengan materi lalu/prasyarat	4	3	3	2	5	0,83
b	Dilengkapi dengan contoh yang cukup	4	4	3	3	6	1,00
c	Memberi kesempatan berfikir, bekerja sendiri/kelompok	3	4	2	3	5	0,83
d	Mengecek pemahaman peserta didik	4	4	3	3	6	1,00
e	Membangun tanggung jawab	3	4	2	3	5	0,83
<b>Kriteria</b>		<b>0,89</b>					
		<b>Sangat valid</b>					

Validator	Jabatan
Validator 1 : Andi Ferawati Jafar S.Pd.,M.Pd	Dosen Ahli
Validator 2 : Sudirman S.Pd.,M.Ed	Dosen Ahli

No	Rentang indeks	Kategori
1	< 0,4	kuang valid
2	0,4 - 0,8	valid
3	> 0,8	sangat valid

**ANALISIS HASIL VALIDASI INSTRUMEN  
LEMBAR OBSERVASI GURU  
MODEL PEMBELAJARAN *HYBRID LEARNING* BERBANTUAN  
APLIKASI *SCHOOLGY***

Aspek yang dinilai		Skor Validator		Rater		$\sum s$	V	
		Validator 1	Validator 2	s1	s2			
1	<b>Aspek Petunjuk</b>							
	Petunjuk lembar pengamatan dinyatakan dengan jelas		4	4	3	3	6	1,00
<b>Aspek Cakupan Aktivitas Guru</b>								
2	a	Kategori aktivitas guru yang diamati dinyatakan dengan jelas	4	4	3	3	6	1,00
	b	Kategori aktivitas guru yang diamati termuat dengan lengkap	4	4	3	3	6	1,00
	c	Kategori aktivitas guru yang diamati dapat teramati dengan baik	3	4	2	3	5	0,83
<b>Aspek Bahasa</b>								
3	a	Menggunakan bahasa yang sesuai dengan kaidah bahasa indonesia	4	4	3	3	6	1,00
	b	Menggunakan kalimat/ Pernyataan yang komunikatif	3	4	2	3	5	0,83
	c	Menggunakan bahasa yang sederhana dan mudah dimengerti	4	4	3	3	6	1,00
<b>Aspek Umum</b>								
4	Penilaian umum terhadap lembar pengamatan aktivitas guru dalam pembelajaran dengan model pembelajaran <i>hybrid learning</i> berbantuan aplikasi <i>schoolgy</i>		4	4	3	3	6	1,00
<b>Kriteria</b>		<b>0,96</b>						
		<b>Sangat Valid</b>						

Validator	Jabatan
Validator 1 : Andi Ferawati Jafar S.Pd.,M.Pd	Dosen Ahli
Validator 2 : Sudirman S.Pd.,M.Ed	Dosen Ahli

No	Rentang indeks	Kategori
1	< 0,4	kuang valid
2	0,4 - 0,8	valid
3	> 0,8	sangat valid

**ANALISIS HASIL VALIDASI INSTRUMEN  
LEMBAR OBSERVASI SISWA  
MODEL PEMBELAJARAN *HYBRID LEARNING* BERBANTUAN  
APLIKASI *SCHOOLGY***

Aspek yang dinilai		Skor Validator		Rater		$\sum^s$	V
		Validator 1	Validator 2	s1	s2		
1	<b>Aspek Petunjuk</b>						
	Petunjuk lembar pengamatan dinyatakan dengan jelas	4	4	3	3	6	1,00
<b>Aspek Cakupan Aktivitas peserta didik</b>							
2	a Kategori aktivitas peserta didik yang diamati dinyatakan dengan jelas	3	4	2	3	5	0,83
	b Kategori aktivitas peserta didik yang diamati termuat dengan lengkap	3	4	2	3	5	0,83
	c Kategori aktivitas peserta didik yang diamati dapat teramati dengan baik	4	4	3	3	6	1,00
<b>Aspek Bahasa</b>							
3	a Menggunakan bahasa yang sesuai dengan kaidah bahasa indonesia	3	4	2	3	5	0,83
	b Menggunakan kalimat/ pernyataan yang komunikatif	4	4	3	3	6	1,00
	c Menggunakan bahasa yang sederhana dan mudah dimengerti	4	4	3	3	6	1,00
<b>Aspek Umum</b>							
4	Penilaian umum terhadap lembar pengamatan aktivitas guru dalam pembelajaran dengan model pembelajaran hybrid learning berbantuan aplikasi schoolgy	4	4	3	3	6	1,00
<b>Kriteria</b>		<b>0,94</b>					
		<b>Sangat Valid</b>					

Validator	Jabatan
Validator 1 : Andi Ferawati Jafar S.Pd.,M.Pd	Dosen Ahli
Validator 2 : Sudirman S.Pd.,M.Ed	Dosen Ahli

No	Rentang indeks	Kategori
1	< 0,4	kuang valid
2	0,4 - 0,8	valid
3	> 0,8	sangat valid

# **ANALISIS VALIDASI**

**KELAS KONTROL**

**ANALISIS HASIL VALIDASI INSTRUMEN  
RENCANA PELAKSANAAN PEMBELAJARAN MODEL  
PEMBELAJARAN *HYBRID LEARNING* BERBANTUAN APLIKASI  
*SCHOOLGY***

Aspek yang dinilai		Skor Validator		Rater		$\sum s$	V	
		Validator 1	Validator 2	s1	s2			
<b>1</b>	<b>Aspek Tujuan</b>							
	a	Kemampuan yang terkandung dalam kompetensi dasar	3	4	2	3	5	0,83
	b	Ketepatan penjabaran kompetensi dasar ke indikator	3	4	2	3	5	0,83
	c	Kriteria yang diamati dinyatakan dengan jelas.	3	4	2	3	5	0,83
	d	Kejelasan rumusan indikator	3	4	2	3	5	0,83
	e	Kesesuaian indikator dengan tingkat perkembangan peserta didik	3	4	2	3	5	0,83
<b>Aspek Materi</b>								
<b>2</b>	a	Penggunaan konteks lokal	3	4	2	3	5	0,83
	b	Kebenaran konsep	3	4	2	3	5	0,83
	c	Urutan konsep	3	3	2	2	4	0,67
	d	latihan soal mendukung materi	3	4	2	3	5	0,83
	e	tugas yang mendukung konsep	3	4	2	3	5	0,83
	f	kesesuaian materi dengan tingkat perkembangan peserta didik	3	4	2	3	5	0,83
	g	informasi penting	3	4	2	3	5	0,83
<b>Aspek Bahasa</b>								
<b>3</b>	a	Penggunaan bahasa ditinjau dari kaidah bahasa indonesia	3	4	2	3	5	0,83
	b	Sifat komunikatif bahasa yang digunakan	3	4	2	3	5	0,83



Aspek Proses Sajian								
4	a	Dikaitkan dengan materi lalu/prasyarat	3	4	2	3	5	0,83
	b	Dilengkapi dengan contoh yang cukup	3	4	2	3	5	0,83
	c	Memberi kesempatan berfikir, bekerja sendiri/kelompok	3	4	2	3	5	0,83
	d	Mengecek pemahaman peserta didik	3	4	2	3	5	0,83
	e	Membangun tanggung jawab	3	4	2	3	5	0,83
<b>Kriteria</b>		<b>0,82</b>						
		<b>sangat Valid</b>						

Validator	Jabatan
Validator 1 : Andi Ferawati Jafar S.Pd.,M.Pd	Dosen Ahli
Validator 2 : Sudirman S.Pd.,M.Ed	Dosen Ahli

No	Rentang indeks	Kategori
1	< 0,4	kuang valid
2	0,4 - 0,8	valid
3	> 0,8	sangat valid

**ANALISIS HASIL VALIDASI INSTRUMEN  
LEMBAR OBSERVASI GURU  
MODEL PEMBELAJARAN *HYBRID LEARNING* BERBANTUAN  
APLIKASI *SCHOOLGY***

Aspek yang dinilai		Skor Validator		Rater		$\sum s$	V	
		Validator 1	Validator 2	s1	s2			
1	<b>Aspek Petunjuk</b>							
	Petunjuk lembar pengamatan dinyatakan dengan jelas	4	4	3	3	6	1,00	
<b>Aspek Cakupan Aktivitas Guru</b>								
2	a	Kategori aktivitas guru yang diamati dinyatakan dengan jelas	4	4	3	3	6	1,00
	b	Kategori aktivitas guru yang diamati termuat dengan lengkap	4	4	3	3	6	1,00
	c	Kategori aktivitas guru yang diamati dapat teramati dengan baik	3	4	2	3	5	0,83
<b>Aspek Bahasa</b>								
3	a	Menggunakan bahasa yang sesuai dengan kaidah bahasa indonesia	4	4	3	3	6	1,00
	b	Menggunakan kalimat/ Pernyataan yang komunikatif	3	4	2	3	5	0,83
	c	Menggunakan bahasa yang sederhana dan mudah dimengerti	4	4	3	3	6	1,00
<b>Aspek Umum</b>								
4		Penilaian umum terhadap lembar pengamatan aktivitas guru dalam pembelajaran dengan model pembelajaran <i>hybrid learning</i> berbantuan aplikasi <i>schoolgy</i>	4	4	3	3	6	1,00
<b>Kriteria</b>		<b>0,96</b>						
		<b>Sangat Valid</b>						

Validator	Jabatan
Validator 1 : Andi Ferawati Jafar S.Pd.,M.Pd	Dosen Ahli
Validator 2 : Sudirman S.Pd.,M.Ed	Dosen Ahli

No	Rentang indeks	Kategori
1	< 0,4	kuang valid
2	0,4 - 0,8	valid
3	> 0,8	sangat valid

**ANALISIS HASIL VALIDASI INSTRUMEN  
LEMBAR OBSERVASI SISWA  
MODEL PEMBELAJARAN *HYBRID LEARNING* BERBANTUAN  
APLIKASI *SCHOOLGY***

Aspek yang dinilai		Skor Validator		Rater			V
		Validator 1	Validator 2	s1	s2	$\sum s$	
1	<b>Aspek Petunjuk</b>						
	Petunjuk lembar pengamatan dinyatakan dengan jelas	4	4	3	3	6	1,00
<b>Aspek Cakupan Aktivitas peserta didik</b>							
2	a Kategori aktivitas peserta didik yang diamati dinyatakan dengan jelas	3	4	2	3	5	0,83
	b Kategori aktivitas peserta didik yang diamati termuat dengan lengkap	3	4	2	3	5	0,83
	c Kategori aktivitas peserta didik yang diamati dapat teramati dengan baik	4	4	3	3	6	1,00
<b>Aspek Bahasa</b>							
3	a Menggunakan bahasa yang sesuai dengan kaidah bahasa indonesia	3	4	2	3	5	0,83
	b Menggunakan kalimat/ pernyataan yang komunikatif	4	4	3	3	6	1,00
	c Menggunakan bahasa yang sederhana dan mudah dimengerti	4	4	3	3	6	1,00
<b>Aspek Umum</b>							
4	Penilaian umum terhadap lembar pengamatan aktivitas guru dalam pembelajaran dengan model pembelajaran hybrid learning berbantuan aplikasi schoolgy	4	4	3	3	6	1,00
<b>Kriteria</b>		<b>0,94</b>					
		<b>Sangat Valid</b>					

Validator	Jabatan
Validator 1 : Andi Ferawati Jafar S.Pd.,M.Pd	Dosen Ahli
Validator 2 : Sudirman S.Pd.,M.Ed	Dosen Ahli

No	Rentang indeks	Kategori
1	< 0,4	kuang valid
2	0,4 - 0,8	valid
3	> 0,8	sangat valid

# LAMPIRAN 5

ANALISIS DESKRIPTIF

## ANALISIS DESKRIPTIF

### 1. KELAS EKSPERIMEN

Nilai Maksimum = 100

Nilai Minimum = 70

N = 30

$\bar{X}$  = 86,17

**Tabel 1** :distribusi frekuensi hasil belajar fisika peserta didik

$x_i$	$f_i$	$x_i \cdot f_i$	$(x_i - \bar{x})$	$(x_i - \bar{x})^2$	$f_i(x_i - \bar{x})^2$
70	1	70	-16,17	261,47	261,47
75	3	225	-11,17	124,77	374,31
80	6	480	-6,17	38,07	228,41
85	6	510	-1,17	1,37	8,21
90	8	720	3,83	14,67	117,35
95	4	380	8,83	77,97	311,88
100	2	200	13,83	191,27	382,54
jumlah	30	2585	-8,19	709,58	1684,17

#### Mean (Rata-Rata)

$$\bar{x} = \frac{\sum(x_i \cdot f_i)}{f_i}$$

$$\bar{x} = \frac{2585}{30}$$

$$\bar{x} = 86,17$$

#### StandarDeviasi (S)

$$S = \frac{\sqrt{\sum f_i(x_i - \bar{x})^2}}{n - 1}$$

$$S = \frac{\sqrt{1684,17}}{30 - 1}$$

$$S = \frac{\sqrt{1684,17}}{29}$$

$$S = 1,42$$

### Varians $S^2$

$$S^2 = \frac{\sum f_i(x_i - \bar{x})^2}{n - 1}$$

$$S^2 = \frac{1684,17}{30 - 1}$$

$$S^2 = \frac{1684,17}{29}$$

$$S^2 = 58,07$$

### Analisis deskriptif nilai posttest dengan SPSS

Statistics		
KELAS.EKSPERIMEN		
N	Valid	30
	Missing	32
Mean		86,1667
Std. Deviation		7,62068
Variance		58,075
Range		30,00
Minimum		70,00
Maximum		100,00
Sum		2585,00



**KELAS.EKSPERIMEN**

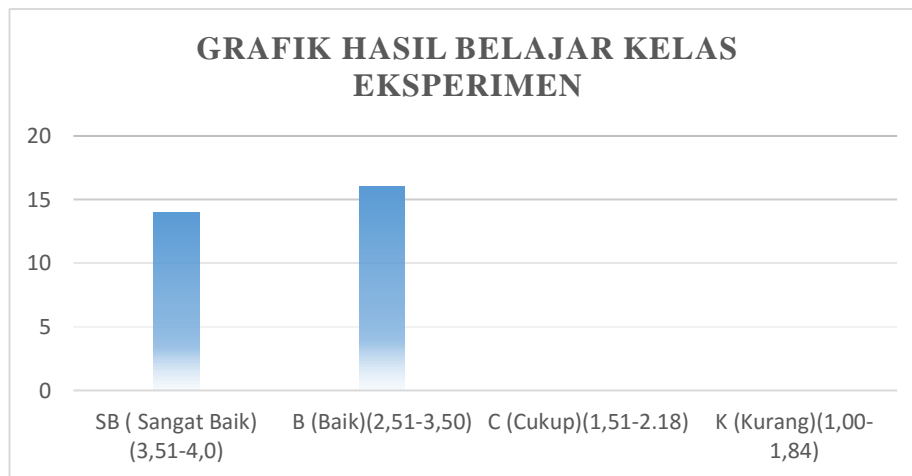
	Frequency	Percent	Valid Percent	Cumulative Percent
Valid 70,00	1	1,6	3,3	3,3
75,00	3	4,8	10,0	13,3
80,00	6	9,7	20,0	33,3
85,00	6	9,7	20,0	53,3
90,00	8	12,9	26,7	80,0
95,00	4	6,5	13,3	93,3
100,00	2	3,2	6,7	100,0
Total	30	48,4	100,0	
Missing System	32	51,6		
Total	62	100,0		

**a. Kategorisasi Hasil Belajar**

Kategori	Nilai yang di peroleh		Fi
	Skor	Huruf	
SB ( Sangat Baik)	3,85 – 4,00	A	2
	3,51 – 3,84	A <sup>-</sup>	12
B (Baik)	3,18 – 3,50	B <sup>+</sup>	12
	2,85 – 3,17	B	4
	2,51 – 2,84	B <sup>-</sup>	-
	2,18 – 2,50	C <sup>+</sup>	-

	1,85 – 2,17	C	-
	1,51 – 1,84	C <sup>-</sup>	-
K (Kurang)	1,18 – 1,50	D <sup>+</sup>	-
	1,00 – 1,17	D	-

**Grafik kategori hasil belajar fisika**



## 2. KELAS KONTROL

### 1. *Posttest Kelas kontrol*

Nilai Maksimum = 90

Nilai Minimum = 65

N = 31

$\bar{X}$  = 78,06

Tabel 1 :distribusi frekuensi hasil belajar fisika peserta didik

<b>Xi</b>	<b>Fi</b>	$x_i \cdot f_i$	$(x_i - \bar{x})$	$(x_i - \bar{x})^2$	$f_i(x_i - \bar{x})^2$
65	3	195	-13,06	170,56	511,69
70	3	210	-8,06	64,96	194,89
75	8	600	-3,06	9,36	74,91
80	9	720	1,94	3,76	33,87
85	5	425	6,94	48,16	240,82
90	3	270	11,94	142,56	427,69
jumlah	31	2420	-3,36	439,38	1483,87

**Mean (Rata-Rata)**

$$\bar{x} = \frac{\sum(x_i \cdot f_i)}{f_i}$$

$$\bar{x} = \frac{2420}{31}$$

$$\bar{x} = 78,06$$

**StandarDeviasi (S)**

$$S = \frac{\sqrt{\sum f_i(x_i - \bar{x})^2}}{n - 1}$$

$$S = \frac{\sqrt{1483,87}}{31 - 1}$$

$$S = \frac{\sqrt{1483,87}}{30}$$

$$S = 1,28$$

**Varians S<sup>2</sup>**

$$S^2 = \frac{\sum f_i(x_i - \bar{x})^2}{n - 1}$$

$$S^2 = \frac{1483,87}{31 - 1}$$

$$S^2 = \frac{1483,87}{30}$$

$$S^2 = 49,46$$

Kelas kontrol

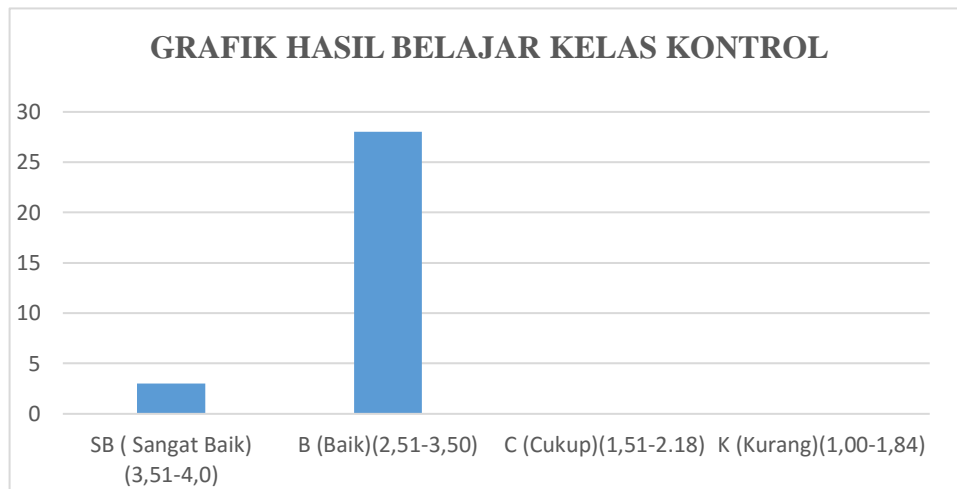
### Statistics

#### KELAS.KONTROL

N	Valid	31
	Missing	31
Mean		78,0645
Std. Deviation		7,03295
Variance		49,462
Range		25,00
Minimum		65,00
Maximum		90,00
Sum		2420,00

Kategori hasil belajar

Kategori	Nilai yang di peroleh		Fi
	Skor	Huruf	
SB ( Sangat Baik)	3,85 – 4,00	A	-
	3,51 – 3,84	A <sup>-</sup>	3
B (Baik)	3,18 – 3,50	B <sup>+</sup>	14
	2,85 – 3,17	B	11
	2,51 – 2,84	B <sup>-</sup>	3
C (Cukup)	2,18 – 2,50	C <sup>+</sup>	-
	1,85 – 2,17	C	-
	1,51 – 1,84	C <sup>-</sup>	-
K (Kurang)	1,18 – 1,50	D <sup>+</sup>	-
	1,00 – 1,17	D	-

**Grafik kategori hasil belajar fisika**

# LAMPIRAN 6

ANALISIS INFERENSIAL

# Analisis inferensial

**UJI NORMALITAS**

## UJI NORMALITAS

### A. KELAS EKSPERIMEN

#### 1. Data Hasil Belajar

skor	fi	fk	$S(x) = \frac{fk}{\sum fi}$	$z = \frac{x_i - x}{sd}$	z tabel	$Fo(x) = 0,5 - z_{tabel}$	$D = \max (Fo(x) - S(x))$
100	2	2	0,07	1,81	0,4649	0,0351	-0,0316
95	4	6	0,20	1,16	0,377	0,123	-0,0770
90	8	14	0,47	0,50	0,1915	0,3085	-0,1582
85	6	20	0,67	-0,15	0,0596	0,5596	-0,1071
80	6	26	0,87	-0,81	0,291	0,791	-0,0757
75	3	29	0,97	-1,47	0,4292	0,9292	-0,0375
70	1	30	1,00	-2,12	0,483	0,983	-0,0170

Menentukan nilai D tabel

$$D_{tabel} = D_{(N)(\alpha)} = D_{(30)(0,05)} = 0,242$$

Keterangan:

Jika  $D_{hitung} > D_{tabel}$  maka data tidak terdistribusi Normal

Jika  $D_{hitung} < D_{tabel}$  maka data terdistribusi Normal

Berdasarkan hasil perhitungan diperoleh nilai  $D_{hitung} = 0,1582$  pada taraf signifikan  $\alpha = 0,05$ , sehingga disimpulkan  $D_{hitung} < D_{tabel}$ . Hal tersebut menunjukkan bahwa data terdistribusi normal.



### Analisis uji normalitas hasil belajar dengan SPSS

Tests of Normality						
	Kolmogorov-Smirnov <sup>a</sup>			Shapiro-Wilk		
	Statistic	df	Sig.	Statistic	df	Sig.
KELAS.EKSPERIMEN	,159	30	,051	,957	30	,259

a. Lilliefors Significance Correction

#### Tests of Normality

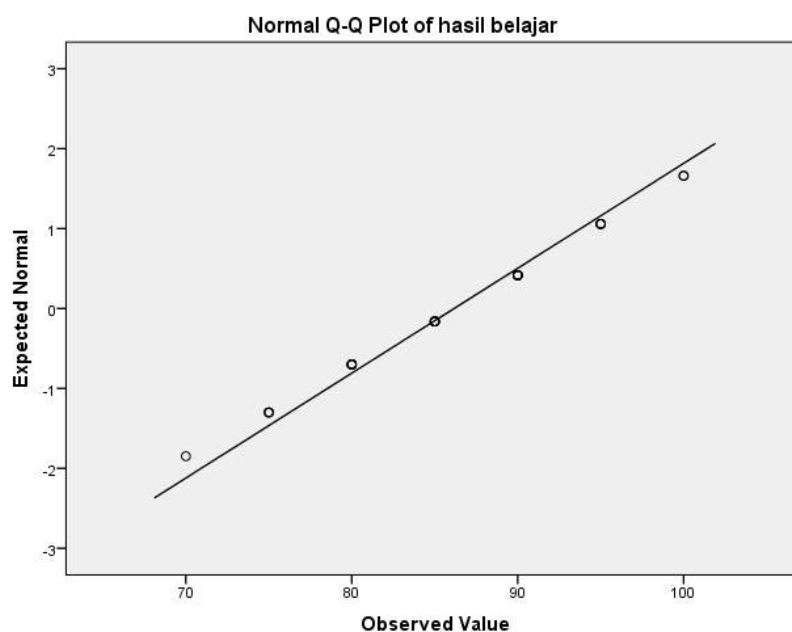
Keterangan:

Jika nilai sig  $\geq 0,05$ ; sampel berasal dari populasi yang berdistribusi normal

Jikanilai sig  $< 0,05$ ; sampel berasal dari populasi yang tidak berdistribusi normal

Berdasarkan dari data yang diperoleh dari hasil penelitian nilai signifikan sebesar 0,051 sehinggadapatdisimpulkan nilai sig  $\geq 0,05$ . Hal tersebut menunjukkan bahwa data tersebut terdistribusi normal.

#### Grafik Distribusi Normal Skor Hasil Belajar Fisika Kelas Eksperimen



## B. KELAS KONTROL

### 1. Data Hasil Belajar

skor	fi	fk	$S(x) = \frac{fk}{\sum fi}$	$z = \frac{x_i - x}{sd}$	z tabel	$F_o(x) = 0,5 - z_{tabel}$	$D = \max(F_o(x) - S(x))$
90	3	3	0,10	1,70	0,4454	0,0546	-0,0422
85	5	8	0,26	0,99	0,3389	0,1611	-0,0970
80	9	17	0,55	0,28	0,1103	0,3897	-0,1587
75	8	25	0,81	-0,44	0,17	0,67	-0,1365
70	3	28	0,90	-1,15	0,3749	0,8749	-0,0283
65	3	31	1,00	-1,86	0,4686	0,9686	-0,0314

Menentukan nilai D tabel

$$D_{tabel} = D_{(N)(\alpha)} = D_{(28)(0,05)} = 0,242$$

Keterangan:

Jika  $D_{hitung} > D_{tabel}$  maka data tidak terdistribusi Normal

Jika  $D_{hitung} < D_{tabel}$  maka data terdistribusi Normal

Berdasarkan hasil perhitungan diperoleh nilai  $D_{hitung} = 0,1587$  pada taraf signifikan  $\alpha = 0,05$ , sehingga disimpulkan  $D_{hitung} < D_{tabel}$ . Hal tersebut menunjukkan bahwa data terdistribusi normal.

### Analisis uji normalitas hasil belajar fisika dengan SPSS

Tests of Normality						
	Kolmogorov-Smirnov <sup>a</sup>			Shapiro-Wilk		
	Statistic	df	Sig.	Statistic	df	Sig.
KELAS.KONTROL	,157	31	,050	,938	31	,072

a. Lilliefors Significance Correction

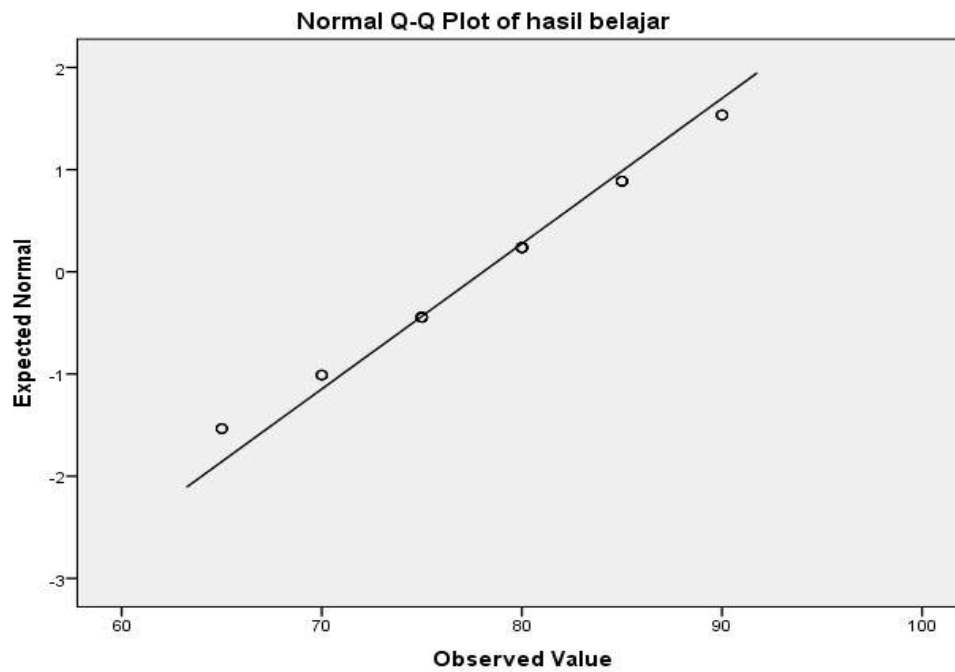
Keterangan:

Jika nilai sig  $\geq 0,05$ ; sampel berasal dari populasi yang berdistribusi normal

Jikanilai sig  $< 0,05$ ; sampel berasal dari populasi yang tidak berdistribusi normal

Berdasarkan dari data yang diperoleh dari hasil penelitian nilai signifikan sebesar 0,050 sehinggadapatdisimpulkan nilai  $\text{sig} \geq 0,05$ . Hal tersebut menunjukkan bahwa data tersebut terdistribusi normal.

Grafik Distribusi Normal Skor Hasil Belajar Fisika  
Kelas kontrol



# **ANALISIS INFERENSIAL**

**UJI HOMOGENITAS**

**ANALISIS HOMOGENITAS SAMPEL  
KELAS EKPERIMEN DAN KELAS KONTROL**

**a. Perhitungan Secara Manual untuk *Posttest***

Jumlah sampel kelas eksperimen	= 30
Jumlah sampel kelas kontrol	= 31
Total sampel	= 61
Standar deviasi kelas eksperimen ( $S_1$ )	= 1,42
Standar deviasi kelas kontrol ( $S_2$ )	= 1,28
Varians kelas eksperimen ( $S_1^2$ )	= 58,07
Varians kelas kontrol ( $S_2^2$ )	= 49,46

Uji Homogenitas  $F_{max}$  dari *Hartley-Pearson*:

$$F_{max} = \frac{\text{varians terbesar}}{\text{varians terkecil}}$$

Analisis:

**Menghitung Nilai  $F_{hitung}$**

$$F_{hitung} = \frac{S_B^2}{S_K^2}$$

$$F_{hitung} = \frac{58,07}{49,46}$$

$$F_{hitung} = 1,174$$

**Menghitung Nilai  $F_{tabel}$**

$$F_{tabel} = F(\alpha, dk_1, dk_2)$$

$$F_{(\alpha)(dk_1, dk_2)} = F_{(0,05)(30)(31)}$$

$$F_{tabel} = 1,828345$$

Keterangan:

$$Dk_1 = n_1 - 1$$

$$Dk_2 = n_2 - 1 \text{ (n=jumlah sampel)}$$

Menarik Kesimpulan

Karena  $F_{Hitung} < F_{Tabel}$  maka sampelnya homogen

Keterangan :

Jika  $F_{Hitung} > F_{Tabel}$  maka sampelnya tidak homogen

Jika  $F_{Hitung} < F_{Tabel}$  maka sampelnya homogen

### b. Perhitungan dengan menggunakan SPSS

#### Test of Homogeneity of Variances

Nilai

Levene Statistic	df1	df2	Sig.
,295	1	59	,589

# **ANALISIS INFERENSIAL**

UJI T

### UJI HIPOTESIS (T-2 SAMPEL INDEPENDENT)

1. Merumuskan hipotesis secara statistic

$$H_0 : \mu_1 = \mu_2$$

$$H_1 : \mu_1 \neq \mu_2$$

Keterangan:

$H_1$  : Terdapat perbedaan hasil belajar peserta didik sebelum dan setelah menerapkan model pembelajaran *hybrid learning* berbantuan media *schoology* di kelas XI MIA MAN Pangkep

$H_0$  : Tidak terdapat perbedaan hasil belajar peserta didik sebelum dan setelah menerapkan model pembelajaran *hybrid learning* berbantuan media *schoology* di kelas XI MIA MAN Pangkep

1. Menentukan nilai derajat kebebasan (dk)

$$dk = N_1 + N_2 - 2$$

$$dk = 30 + 31 - 2$$

$$dk = 59$$

2. Menentukan nilai  $t_{\text{tabel}}$  pada  $\alpha = 0,05$

$$t_{\text{tabel}} = t(\alpha, dk)$$

$$t_{\text{tabel}} = t(0,05, 59)$$

$$t_{\text{tabel}} = 2,000995$$

3. Menentukan standar deviasi:

$$s^2 = \frac{(n_1 - 1)s_1^2 + (n_2 - 1)s_2^2}{n_1 + n_2 - 2}$$

$$s^2 = \frac{(30 - 1)58,07 + (31 - 1)49,46}{30 + 31 - 2}$$

$$s^2 = \frac{1684,03 + 1483,8}{59}$$

$$s = 7,32$$



4. Menentukan nilai t:

$$t = \frac{\bar{x}_1 - \bar{x}_2}{s \sqrt{\frac{1}{n_1} + \frac{1}{n_2}}}$$

$$t = \frac{86,17 - 78,06}{7,32 \sqrt{\frac{1}{30} + \frac{1}{31}}}$$

$$t = \frac{8,11}{7,32 \sqrt{0,07}}$$

$$t = \frac{8,11}{1,97}$$

$$t = 4,117$$

5. Kriteria pengujian hipotesisnya :

$H_0$  diterima jika  $-2,00 < t < 2,00$ , berdasarkan analisis diatas, dimana t hitung sebesar 4,117 yang terletak dalam daerah penolakan  $H_0$ , sehingga  $H_0$  ditolak. Dan Terdapat perbedaan hasil belajar fisika peserta didik yang diajar dengan menggunakan model pembelajaran *hybrid learning* berbantuan media *schoolology* di kelas XI MIA MAN Pangkep.

## 6. Uji t sampel independen

Uji t sampel independen dengan menggunakan SPSS adalah sebagai berikut

Independent Samples Test									
	Levene's Test for Equality of Variances		t-test for Equality of Means						
	F	Sig.	t	df	Sig. (2-tailed)	Mean Difference	Std. Error Difference	95% Confidence Interval of the Difference	
								Lower	Upper
Equal variances assumed	,295	,589	-4,317	59	,000	-8,10215	1,87669	-11,85740	-4,34690
Equal variances not assumed			-4,311	58,252	,000	-8,10215	1,87920	-11,86343	-4,34087

# LAMPIRAN 7

ABSENSI SISWA

**DAFTAR HADIR SISWA KELAS XI MIA 3 MAN PANGKEP  
SEMESTER GANJIL TAHUN PELAJARAN 2018/2019**

NO URUT	NAMA	JK	PERTEMUAN KE-						KET
			1	2	3	4	5	6	
1	AHMAD FADIL FAJAR	L	√	√	√	√	√	√	
2	ALFINA	P	√	√	√	√	√	√	
3	ALFINA DAMAYANTI	P	√	√	√	√	√	√	
4	ANDI ADITYA RIANSYAH	L	√	√	√	√	√	√	
5	ANDI MUAFFIFATUL FIQRA	P	√	√	√	√	√	√	
6	ASRIANI SAIN	P	√	√	√	√	√	√	
7	DEWA PRIAMBUDI	L	√	√	√	√	√	√	
8	FAHMI HIDAYAT	L	√	√	√	√	√	√	
9	FARHAN	L	√	<b>a</b>	√	√	√	√	
10	FATHURRAHMAN	L	√	√	√	√	√	√	
11	HASARUDDIN AMIR	L	√	√	√	√	√	√	
12	INRAATUL MUNAWWARAH	P	√	√	√	√	√	√	
13	IRMA	P	√	√	√	√	√	√	
14	ISNIAH	P	√	√	√	√	√	√	
15	MARWA	P	√	√	√	√	√	√	
16	MILDWATI	P	√	√	√	√	√	√	
17	MUH.FIQRI MAULANA	L	√	√	√	√	√	√	
18	MUH.RIFKI	L	√	√	<b>a</b>	√	√	√	

19	MUKARRAMA	P	√	√	√	√	√	√	
20	MUKIA	P	√	√	√	√	√	√	
21	NUR HASANA	P	√	√	√	<b>i</b>	√	√	
22	NURHALIZAH	P	√	√	√	√	√	√	
23	NURUL AINUN AMANDA	P	√	√	√	√	√	√	
24	NURUL SAFITRI	P	√	√	√	√	√	√	
25	SAIFUL HAQ	L	√	√	√	√	√	√	
26	SALSABILA	P	√	√	√	√	√	√	
27	SITI NURHALISAH JUMAEDI	P	√	√	√	√	<b>i</b>	√	
28	SUCI NURFAJRIAH	P	√	√	√	√	<b>i</b>	√	
29	VITA ISTIANINGSI	P	√	√	√	√	√	√	
30	PUTRI MADINA	P	√	√	√	√	√	√	

**Keterangan:**

√ = hadir

i = izin

s = sakit

a = alfa

(\*) = tidak ikut tes

L (laki-laki) = 11 siswa

P (perempuan) = 9 siswa

Pangkep, Desember 2019

Guru Mata Pelajaran

\_\_\_\_\_  
NIP.

**DAFTAR HADIR SISWA KELAS XI MIA 5 MAN PANGKEP  
SEMESTER GANJIL TAHUN PELAJARAN 2018/2019**

NO URUT	NAMA	JK	PERTEMUAN KE-						KET
			1	2	3	4	5	6	
1	ADITYA ADE PUTRA	L	√	<b>i</b>	√	<b>a</b>	√	√	
2	AGUSTUS	L	√	√	√	√	√	√	
3	AHMAD HIDAYAT	L	√	<b>i</b>	√	√	√	√	
4	ANDI MEISYA NUR AMALIA	P	√	√	√	√	√	√	
5	ASRIANTI AR	P	√	√	√	√	√	√	
6	FAHRUL ISLAMI	L	√	√	√	√	√	√	
7	HUSNUL KHATIMAH	P	√	√	√	√	√	√	
8	KALBIANI	P	√	√	√	√	√	√	
9	LILIS	P	√	<b>a</b>	√	√	√	√	
10	LINDA SAPUTRI	P	√	√	√	√	√	√	
11	LUKMAN BUSTAMIN	L	√	√	√	√	√	√	
12	MUH.ARFAH TAUFIK	L	√	√	√	√	√	√	
13	MIFTAHUL JANNAH	P	√	√	√	√	√	√	
14	MOUDI AMAR ABDULLAH USMAN	P	√	√	√	√	√	√	
15	MUH.IHWANUL TEGUH	L	√	√	√	√	√	√	
16	MUH. LUKMAN	L	√	√	√	√	√	√	
17	MUHAMMAD NUR MAHFUD	L	√	<b>a</b>	√	√	√	√	
18	NARFIYAH UTAMI	P	√	√	√	√	√	√	

19	NAYLA SAAD TAUHID	P	√	√	√	√	√	√	
20	NURHAERA	P	√	√	√	√	√	√	
21	NURFADILLAH	P	√	√	√	√	√	√	
22	NURHALIMAH	P	√	√	√	√	√	√	
23	NURLENI	P	√	√	√	√	√	√	
24	NURPADILLAH	P	√	√	√	√	√	√	
25	RUSYDA NURHIKMAH	P	√	√	√	√	√	√	
26	SABRINA APRIANTI	P	√	√	√	√	√	√	
27	SELVI	P	√	√	√	√	<b>i</b>	√	
28	ST. AMINAH	P	√	√	√	√	<b>i</b>	√	
29	ZULFAHMI	P	√	√	√	√	√	√	
30	ANDI SRY NURHAERANA	P	√	√	√	√	√	√	
31	OLIVIA ANANDAH	P	√	<b>i</b>	√	√	<b>a</b>	√	

**Keterangan:**

√ = hadir

i = izin

s = sakit

a = alfa

(\*) = tidak ikut tes

L (laki-laki) = 10 siswa

P (perempuan) = 10 siswa

Pangkep , Desember 2018  
Guru Mata Pelajaran\_\_\_\_\_  
NIP.

# LAMPIRAN 8

PERSURATAN





**KEMENTERIAN AGAMA**  
**UNIVERSITAS ISLAM NEGERI ALAUDDIN MAKASSAR**  
**FAKULTAS TARBİYAH DAN KEGURUAN**

H. M. Yasin Limpo No.36 Samata-Gowa Telp. : (0411) 424835, FAX : (0411) 424836

Nomor : B-6073/T.1/PP.00.9/07/2018 Samata, 17 Oktober 2018  
 Sifat : Biasa  
 Lamp : 1 (satu) Rangkap Draft Skripsi  
 Hal : *Permohonan Izin Penelitian Penyusunan Skripsi*

Kepala Yth.  
**Gubernur Provinsi Sulawesi Selatan**  
**C.q. Kepala UPT P2T BKPM Provinsi Sulawesi Selatan**  
 Di Tempat

Assalamu Alaikum Wr. Wb.

Dengan hormat disampaikan bahwa mahasiswa Universitas Islam Negeri Alauddin Makassar dengan identitas di bawah ini:

Nama : Ayu Andira  
 NIM : 20600115033  
 Semester/TA : VII/2018/2019  
 Fakultas/jurusan : Tarbiyah dan Keguruan/Pendidikan Fisika  
 Alamat : Samata

bermaksud melakukan penelitian dalam rangka penyusunan skripsi sebagai salah satu syarat untuk memperoleh gelar Sarjana Pendidikan (S.Pd.) dengan judul skripsi: *"Pengaruh Model Pembelajaran Hybrid Learning Berbantuan Media Schoology Terhadap Hasil Belajar Peserta Didik Kelas XI MIA MAN Pangkep"*

Dengan Dosen Pembimbing:

1. **Dr. Saprin, M.Pd.I**
2. **Ali Umardani, S.Pd., M.P.Fis**

Untuk maksud tersebut, kami mengharapkan kiranya kepada mahasiswa tersebut dapat diberi izin untuk melakukan penelitian di MIA MAN Pangkep dari tanggal 17 Oktober s/d 17 Desember 2018.

Demikian surat permohonan ini dibuat, atas perhatian dan kerjasamanya diucapkan terima kasih.

Wassalam  
 A.n. Rektor



**Dr. H. Muhammad Amri, Lc., M.Ag**  
 NIP. 1973012020003121001

Tembusan:

1. Rektor UIN Alauddin Makassar (sebagai laporan)
2. Mahasiswa yang bersangkutan
3. Arsip



KEMENTERIAN AGAMA  
**UNIVERSITAS ISLAM NEGERI ALAUDDIN MAKASSAR**  
**FAKULTAS TARBİYAH & KEGURUAN**  
**PRODI PENDIDIKAN FISIKA**

Kampus I Jl. Sili Alauddin No. 63 Makassar Tlp. (0411) 864924 Fax 864923  
 Kampus II Sultan Alauddin No. 36 Samata Songgumina-Gowa Tlp. (0411) 424835 Fax 424836

Nomor : 464/X/Pend-Fisika/2018  
 Hal : Pengantar Izin Penelitian

Samata-Gowa, 17 Oktober 2018

Kepada Yth,  
**Kepala MAN Pangkep**  
 di  
 Tempat

Dengan Hormat,

Sehubungan dengan persiapan pelaksanaan Tugas Akhir bagi mahasiswa, maka kami selaku Ketua Jurusan Pendidikan Fisika Fakultas Tarbiyah dan Keguruan Universitas Islam Negeri Alauddin Makassar menerangkan bahwa mahasiswa dengan:

Nama : Ayu Andira  
 NIM : 20600115033  
 Jurusan : Pendidikan Fisika  
 Fakultas : Tarbiyah dan Keguruan  
 Judul Proposal : Pengaruh Model Pembelajaran Hybrid Learning Berbantuan Media Schoology Terhadap Hasil Belajar Peserta didik Kelas XI MIA MAN Pangkep

Bermaksud akan melakukan Penelitian di Sekolah/ Instansi yang Bapak/Ibu pimpin. Untuk itu kami mohon kesediaan bapak/Ibu untuk menerima mahasiswa kami dan dapat berkoordinasi lebih lanjut khususnya pada Guru Fisika.

Demikian Surat Pengantar Penelitian ini dibuat untuk digunakan seperlunya. Atas perhatian dan kerjasama yang baik dari Bapak/Ibu kami ucapkan terima kasih.

Mengetahui,  
 Ketua Jurusan Pendidikan Fisika

Dr. H. Muhammad Qaddafi, S. Si., M. Si  
 NIP 19760402 200501 1 004



KEMENTERIAN AGAMA REPUBLIK INDONESIA  
 KANTOR KEMENTERIAN AGAMA KABUPATEN PANGKEP  
 MADRASAH ALIYAH NEGERI (MAN) PANGKAJENE KEPULAUAN  
 Jl. Raya Talaka KM.65 Kel. Talaka Kec. Marang 90654  
 ☎ (0410) 2315304

### SURAT KETERANGAN

Nomor : 346/Ma.26.17/PP.01.1/11/2018

Yang bertanda tangan dibawah ini, Kepala Madrasah Aliyah Negeri (MAN) Pangkajene Kepulauan menerangkan bahwa :

Nama : Ayu Andira  
 NIM : 20600115033  
 Program Studi : Pendidikan Fisika  
 Pekerjaan : Mahasiswi  
 Alamat : Jl. H. M. Yasin Limpo No. 36 Romangpolong-Gowa

Benar telah melaksanakan penelitian pada Madrasah Aliyah Negeri (MAN) Pangkajene Kepulauan dalam rangka penyusunan Skripsi dengan judul "*Pengaruh Model Pembelajaran Hybrid Learning Berbantuan Media Schoolgy Terhadap Hasil Belajar Peserta Didik Kelas XI Mia Madrasah Aliyah Negeri (MAN) Pangkajene Kepulauan*" yang dilaksanakan mulai tanggal, 25 Oktober s/d 06 November 2018.

Demikian Surat Keterangan ini diberikan kepada yang bersangkutan untuk dipergunakan sebagai mana mestinya.

Pangkep, 07 November 2018






**PERSETUJUAN SEMINAR DRAFT/PROPOSAL**

Draft Proposal yang berjudul "*Pengaruh Model Pembelajaran Hybrid Learning Berbantuan Media Schoology Terhadap Hasil Belajar Peserta Didik Kelas XI MIA MAN Pangkep*" yang disusun oleh saudari **AYU ANDIRA**, NIM : 20600115033, Mahasiswa Jurusan Pendidikan Fisika pada Fakultas Tarbiyah dan Keguruan UIN Alauddin Makassar, telah diperiksa dan disetujui oleh kedua pembimbing untuk diseminarkan.


Samata - Gowa, <sup>04 APRIL</sup> Maret 2018

Pembimbing I




Dr. Saprin, M.Pd.I  
NIP. 19961231 1993303 1 034

Pembimbing II



Ali Umardani, S.Pd., M.P.Fis.  
NIP.

Mengetahui,  
Ketua Jurusan Pendidikan Fisika



Dr. Muhammad Qaddafi, S. Si., M. Si  
NIP. 19760802 200501 1 004



KEMENTERIAN AGAMA  
**JURUSAN PENDIDIKAN FISIKA**  
FAKULTAS TARBİYAH DAN KEGURUAN  
UNIVERSITAS ISLAM NEGERI (UIN) ALAUDDIN MAKASSAR  
Jl. Sultan Alauddin Nomor. 36 Samata-Gowa ☎(0411) 882682 (Fax: 882682)

**SURAT KETERANGAN**  
**PERBAIKAN UJIAN PROPOSAL**

Berdasarkan **Ujian Proposal Penelitian** yang dilaksanakan pada tanggal **12 April 2018** Pukul: 13.00 – 15.00 WITA, di **Laboratorium Fisika Dasar Lantai IV** Fakultas Tarbiyah dan Keguruan UIN Alauddin Makassar, telah melakukan perbaikan-perbaikan untuk penyusunan Skripsi dengan identitas sebagai berikut:

Nama : Ayu Andira  
NIM : 20600115033  
Jurusan : Pendidikan Fisika  
Program Pendidikan : Sarjana (S1)  
Pembimbing I : Dr. Saprin, M.Pd.I  
Pembimbing II : Ali Umardani, S.Pd.,M.P.fis  
Judul : **"Pengaruh Model Pembelajaran *Hybrid Learning* Berbantuan *Media Schoology* terhadap Hasil Belajar Peserta didik kelas XI MIA MAN Pangkep"**

Demikian surat keterangan ini dibuat untuk persyaratan untuk Validasi Instrumen dan penelitian.

Samata-Gowa, 9.. Mei 2018

Mengetahui  
Penguji Komite  
Jurusan Pendidikan Fisika

**Muh Syihab Iqbal, S.Pd.M.Pd.**  
NIP-



KEMENTERIAN AGAMA  
**JURUSAN PENDIDIKAN FISIKA**  
 FAKULTAS TARBİYAH DAN KEGURUAN  
 UNIVERSITAS ISLAM NEGERI (UIN) ALAUDDIN MAKASSAR  
 Jl. Sultan Alauddin Nomor 36 Samata-Gowa ☎ (0411) 882682 (Fax. 882682)

**SURAT KETERANGAN**  
**VALIDASI INSTRUMEN PENELITIAN**  
 No. 075/PEND-FISIKA/PENG.VAL.INST.V/2018

Tim Validasi Jurusan Pendidikan Fisika Fakultas Tarbiyah dan Keguruan UIN Alauddin Makassar, telah memvalidasi instrumen untuk keperluan penelitian yang berjudul: “**Pengaruh Model Pembelajaran Hybrid Learning Berbantuan Media Schoology Terhadap Hasil Belajar Peserta didik Kelas XI MIA MAN Pangkep**”. Oleh Peneliti:

Nama : Ayu Andira  
 NIM : 20600115033  
 Strata/Prodi/Jurusan : Pendidikan Fisika  
 Fakultas : Tarbiyah dan Keguruan

Setelah diperiksa secara teliti dan saksama oleh Tim Validasi Jurusan Pendidikan Fisika, Maka instrumen penelitian tersebut telah memenuhi:

**Validasi Isi (Content Validity)**

Keterangan ini dibuat untuk dipergunakan semestinya.


Samata-Gowa, 21 Mei 2018

Mengetahui  
 Ketua Jurusan Pendidikan Fisika

Validator II,

**Dr. H. Muhammad Qaddafi, S.Si., M.Si.**  
 NIP. 19760802 200501 1 004

**Sudirman, S.Pd., M.Ed.**  
 NIP. 19900817 201801 1 002


**KEMENTERIAN AGAMA**  
**JURUSAN PENDIDIKAN FISIKA**  
**FAKULTAS TARRIBIAH DAN HIGIENIA**  
**UNIVERSITAS ISLAM NEGERI (UIN) ALAUDDIN MAKASSAR**  
 Jl. H.M. Yasin Limpo No. 36, Samata-Gowa 910411 842082 (Fax: 942482)

---


**SURAT KETERANGAN PENERBITAN JURNAL**  
 NO. 24 JPF/VI 2019

Dewan Redaksi Jurnal Pendidikan Fisika (JPF) telah menerima artikel,

Penulis	Ayu Andira
NIM	20600115033
Judul	Pengaruh Model Pembelajaran <i>Hybrid Learning</i> Berbantuan Media <i>Schoology</i> Terhadap Hasil Belajar Peserta Didik Kelas XI MIA MAN Pangkep
Pembimbing I	Dr. Saprin, M.Pd.I
Pembimbing II	Ali Umardani, S.Pd, M.P.Fis

Menyatakan bahwa naskah tersebut telah Diterima dan Layak untuk di Publikasikan dalam Jurnal Ilmiah dengan Tingkat Kemiripan Versi Turnitin sebesar 22 %.

Demikian surat keterangan ini dibuat untuk melengkapi syarat *Penuhbaran Ujian Munaqasyah*

Samata-Gowa, 3 Juli - 2019  
 Dewan Redaksi.  
  
Ali Umardani, S.Pd., M.P.Fis  
 NIP. 198608032019031005





KEMENTERIAN AGAMA  
UNIVERSITAS ISLAM NEGERI (UIN) ALAUDDIN MAKASSAR  
FAKULTAS TARBIYAH DAN KEGURUBAN  
JURUSAN PENDIDIKAN FISIKA

Jl. H.M. Yasin Lingsa No. 16 ☎ (0411) 853642 (Fax. 852642) Samata-Gowa

**SURAT KETERANGAN PERBAIKAN UJIAN KUALIFIKASI SEMINAR HASIL**

Berdasarkan Ujian Kualifikasi Seminar Hasil Penelitian untuk Penyusunan Skripsi

Nama : Ayu Andra  
NIM : 20400115033  
Program Studi : Pendidikan Fisika  
Judul : Pengaruh Model Pembelajaran Hybrid Learning Berantuan Media Schoology Terhadap Hasil Belajar Peserta Didik Kelas XI MIA MAN Pangkep

Dies Tim Penilai, harus dilakukan perbaikan-perbaikan. Perbaikan tersebut dilakukan dan telah disetujui oleh Tim Penilai.

No	Nama Tim Penilai	Disetujui Tanggal	Tanda tangan
1	Dr. H. Muhammad Qaddafi, M.Si.	26/06/19	
2	Rafiqah, S.Si., M.Pd.	26/6-2019	
3	Dr. Saprin, M.Pd.	21/6/2019	
4	Al Umardani, S.Pd., M.P.Ps.	18/6/2019	
5	Dr. H. Muh. Wapi, M.Pd.	25/6/2019	
6	Dr. Umar Sulaiman, M.Pd.	13/6/2019	

Samata-Gowa, \_\_\_\_\_ 2019  
Ketua Jurusan

Dr. H. Muhammad Qaddafi, S.Si., M.Si.  
NIP. 19760802 200501 1 004





KEMENTERIAN AGAMA  
UNIVERSITAS ISLAM NEGERI (UIN) ALAUDDIN MAKASSAR  
FAKULTAS TARBİYAH DAN KEGURUAN  
JURUSAN PENDIDIKAN FISIKA

ALAUDDIN R. H. M. Yasin Lingsa Nomor 30 Banteng-Gowa ☎(0411) 882682 (Fax. 882682)

**SURAT KETERANGAN TURNITIN**

NO: 1143.34116.5 /Pend-Fisika/ 199.2018

Tim Instruktur Deteksi Plagiat Turnitin telah menerima naskah Skripsi dengan identitas:

Penulis	Ayu Andira
NIM	20600115033
Judul	"Pengaruh Model Pembelajaran <i>Hybrid Learning</i> Berbantuan Media <i>Schooling</i> Terhadap Hasil Belajar Peserta Didik Kelas XI MIA MAN Pangkep"
Pembimbing I	Dr. Saprin, M.Pd.I.
Pembimbing II	Ali Umardani, S.Pd., M.P.Fis.

Menyatakan bahwa naskah tersebut telah di Periksa Tingkat Kemiripan (Indeks Similarity) dengan skor/hasil sebesar 22 %. Sesuai dengan pedoman yang berlaku, maka Skripsi ini di Nyatakan **Layak/ Tidak layak\*** untuk lanjut ke proses berikutnya.

Demikian surat keterangan ini dibuat untuk melengkapi syarat Ujian Munaqasyah.

Samata, 02/ Juli - 2019

Instruktur Turnitin

Irawati, S.LP

\*Lingkari yang diperiksa

\*\*Coret yang tidak perlu

# LAMPIRAN 9

DOKUMENTASI

## DOKUMENTASI

### A. Kelas Eksperimen



## B. Kelas kontrol



## RIWAYAT HIDUP



AYU ANDIRA dilahirkan di panruru, pada tanggal 04 April 1998. Anak pertama dari lima bersaudara, adik penulis bernama Fitriani, Iqram, Muh Fajri dan Muh.Ridwan. Hasil buah kasih dari pasangan SYARIFUDDIN dan MASNI. Penulis menyelesaikan Pendidikan Formal dimulai dari Sekolah Dasar di SDN 10 BOTTO dan lulus pada tahun 2009. Pada tahun yang sama, penulis melanjutkan pendidikan di sekolah menengah pertama (SMP) 2 Ma'rang Kab. Pangkep dan lulus pada tahun 2012, dan pada tahun yang sama pula penulis melanjutkan pendidikan di Madrasah Aliyah Negeri (MAN) Pangkep dan lulus pada tahun 2015. Penulis aktif dalam organisasi palang merah remajah (PMR) DI MAN, karena menyukai hal-hal yang menantang. Motto hidup penulis yaitu ingin menjadi manusia yang bermanfaat bagi orang lain dan membahagiakan kedua orang tuanya. Kemudian penulis melanjutkan pendidikan di Universitas Islam Negeri (UIN) Alauddin Makassar ke jenjang S1 pada Jurusan Pendidikan Fisika Fakultas Tarbiyah Dan Keguruan, sampai saat biografi ini ditulis. Satu pesan penulis yaitu jangan mudah putus asa dalam melakukan sesuatu, karena di balik sebuah kesuksesan pasti ada kerja keras.

Berkat perjuangan dan kerja keras akhirnya penulis dapat menyelesaikan studi dan menghasilkan sebuah karya tulis yang berjudul ***“Pengaruh Model Pembelajaran Hybrid Learning Berbantuan Media Schoology Terhadap Hasil Belajar Peserta Didik Kelas XI MIA MAN Pangkep”***.