

**EFEKTIVITAS PENERAPAN MODEL PEMBELAJARAN  
KOOPERATIF TIPE *TAI* (*TEAM ASSISTED INDIVIDUALIZATION*)  
TERHADAP HASIL BELAJAR MATEMATIKA SISWA KELAS VII  
MTsN GOWA**



Skripsi

Diajukan untuk memenuhi syarat-syarat guna mencapai gelar Sarjana  
Pendidikan Matematika (S.Pd ) pada Fakultas Tarbiyah dan Keguruan  
UIN Alauddin Makassar

Oleh :

**RISMA**

NIM: 20700113097

**FAKULTAS TARBIYAH DAN KEGURUAN  
UIN ALAUDDIN MAKASSAR  
2018**

## PERNYATAAN KEASLIAN SKRIPSI


Mahasiswa yang bertanda tangan di bawah ini :

Nama : Risma  
NIM : 20700113097  
Tempat/Tgl.Lahir : Suli, 31 Desember 1993  
Jur/Prodi/Konsentrasi : Pendidikan Matematika  
Alamat : Suli, Kab. Luwu  
Judul : Efektivitas Penerapan Model Pembelajaran Kooperatif Tipe  
*TAI (Team Assisted Individualization)* terhadap Hasil Belajar  
Matematika Siswa Kelas VII MTsN Gowa.

Menyatakan dengan sesungguhnya dan penuh kesadaran bahwa skripsi ini benar adalah hasil karya sendiri. Jika di kemudian hari terbukti bahwa ia merupakan duplikat, tiruan, atau dibuat oleh orang lain, sebagian atau seluruhnya, maka skripsi dan gelar yang diperoleh karenanya batal demi hukum.

Gowa, November 2018

Penyusun,



**RISMA**  
NIM. 20700113097

## PERSETUJUAN PEMBIMBING

Pembimbing penulisan skripsi saudara **RISMA**, NIM: 20700113097, mahasiswa Jurusan Pendidikan Matematika pada Fakultas Tarbiyah dan Keguruan UIN Alauddin Makassar, setelah dengan seksama meneliti dan mengoreksi skripsi yang bersangkutan dengan judul **“Efektivitas Penerapan Model Pembelajaran Kooperatif Tipe TAI (Team Assisted Individualization) Terhadap Hasil Belajar Matematika Kelas VII MTsN Balang-Balang Kabupaten Gowa”** memandang bahwa skripsi tersebut telah memenuhi syarat-syarat ilmiah dan dapat disetujui untuk diajukan ke *sidang seminar hasil penelitian*.

Demikian persetujuan ini diberikan untuk proses selanjutnya.

Gowa, November 2018

**Pembimbing I**



St. Hasmiah Mustamin, S.Ag., M.Pd.  
NIP. 19731019 200212 2 002

**Pembimbing II**



Nur Yuliany, S.P., M.Si.  
NIP.


UNIVERSITAS ISLAM NEGERI  
**ALAUDDIN**  
MAKASSAR

## PENGESAHAN SKRIPSI

Skripsi yang berjudul “Efektivitas Penerapan Model Pembelajaran Kooperatif Tipe TAI (Team Assisted Individualization) terhadap Hasil Belajar Matematika Siswa Kelas VII MTsN Gowa”, yang disusun oleh saudara(i) **Risma**, NIM: 20700113097 mahasiswa Jurusan Pendidikan Matematika pada Fakultas Tarbiyah dan Keguruan UIN Alauddin Makassar, telah diuji dan dipertahankan dalam sidang munaqasyah yang diselenggarakan pada hari **Kamis** tanggal **22 November 2018**, bertepatan dengan **14 Rabiul Awal 1440 H** dinyatakan diterima sebagai salah satu syarat untuk memperoleh gelar Sarjana Pendidikan pada Fakultas Tarbiyah dan Keguruan, Jurusan Pendidikan Matematika, dengan beberapa perbaikan.

Samata – Gowa, 22 November 2018 M  
14 Rabiul Awal 1440 H


### **DEWAN PENGUJI** (SK. Dekan No. 3061 Tahun 2018)

KETUA	: Dr. Baharuddin, M.M	
SEKRETARIS	: Ridwan Idris, S.Ag., M.Pd	
MUNAQISY I	: Drs. Thamrin Tayeb, M. Si	
MUNAQISY II	: Dr. Andi Halimah, M.Pd.	
PEMBIMBING I	: St. Hasmiah Mustamin S.Ag., M.Pd	
PEMBIMBING II	: Nur Yuliany, S.P., M.Si	

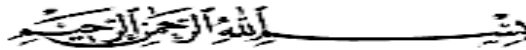
Disahkan oleh :

Dekan Fakultas Tarbiyah dan Keguruan  
UIN Alauddin Makassar



  
**Dr. H. Muhammad Amri, Lc., M.Ag.**  
NIP. 19730120 200312 1 001

## KATA PENGANTAR



*Alhamdulillah* segala puji hanya milik Allah swt atas rahmat dan hidayah-Nya yang senantiasa dicurahkan kepada peneliti dalam menyusun skripsi ini hingga selesai. Salam dan salawat senantiasa peneliti haturkan kepada Rasulullah Muhammad *Sallallahu'Alaihi Wasallam* sebagai satu-satunya uswa dan qudwah, petunjuk jalan kebenaran dalam menjalankan aktivitas keseharian kita.

Dalam kesempatan ini penulis ingin menghaturkan ucapan terima kasih dan penghargaan yang setinggi-tingginya kepada kedua orang tuaku yang tercinta, Ayahanda **A. Syahrudin** dan Ibunda **Syamsiah** atas kasih sayangnya, bimbingan, nasehat, pengorbanan dan doa yang tiada henti, semuanya tidak akan bisa tergantikan dengan apa pun di dunia ini, kepada beliau penyusun senantiasa memanjatkan doa semoga Allah swt senantiasa menjaga, menyayangi dan mengampuni dosanya. Amin.

Peneliti juga menyadari tanpa adanya bantuan dan partisipasi dari berbagai pihak, skripsi ini tidak mungkin dapat terselesaikan seperti yang diharapkan. Oleh karena itu, peneliti patut menyampaikan terima kasih yang sebesar-besarnya kepada:

1. Prof. Dr. H. Musafir Pababbari, M.Si., selaku Rektor UIN Alauddin Makassar beserta Wakil Rektor I Prof. Dr. Mardan M.Ag., Wakil Rektor II Prof. Dr. Lomba Sultan M.A., Wakil Rektor III Prof. Dr. Siti Aisyah M.Ag., dan Wakil Rektor IV Prof. Hamdan, PhD.

2. Dr. H. Muhammad Amri, Lc., M.Ag. selaku Dekan Fakultas Tarbiyah dan Keguruan UIN Alauddin Makassar beserta Wakil Dekan I Dr. Muljono Damopolii M.Ag., Wakil Dekan II Dr. Misykat Malik Ibrahim M.Si., dan Wakil Dekan III Prof. Dr. H. Syaharuddin M.Pd.
3. Dr. Andi Halimah, M.Pd. dan Sri Sulasteri, S.Si., M.Si. selaku Ketua dan Sekretaris Jurusan Pendidikan Matematika UIN Alauddin Makassar.
4. St. Hasmiah Mustamin, S.Ag., M.Pd. dan Nur Yuliany, S.P., M.Si. selaku Pembimbing I dan Pembimbing II yang telah memberi arahan, pengetahuan baru dan koreksi dalam penyusunan skripsi ini, serta membimbing penyusun sampai taraf penyelesaian.
5. Para dosen, karyawan dan karyawan Fakultas Tarbiyah dan Keguruan yang secara konkrit memberikan bantuannya baik langsung maupun tak langsung.
6. H. Abd. Latif. R, S.Ag. M.Pd.I selaku Kepala MTsN Gowa, Drs. Syarifuddin selaku guru bidang studi Matematika kelas VII MTsN Gowa yang sangat memotivasi penyusun, dan seluruh staf serta adik-adik siswa kelas VII MTsN Gowa, terkhusus kelas VII3 dan kelas VII4 atas segala pengertian dan kerjasamanya selama peneliti melaksanakan penelitian.
7. Kepada saudaraku Abdullah dan Akbar yang senantiasa hadir dalam kehidupan peneliti baik di kala senang maupun sedih serta senantiasa mendo'akan.
8. Kepada seluruh teman-teman yang tidak sempat disebut namanya satu per satu dan sahabat sekaligus saudaraku Rezky Andriani, Fitriani, Lidya Dwi Arista, Tri Sapitri, Siti Maryam, Mariana, Reskiani, Nurwahyuni, Nurfadillah,



Nurismaeni Rauf, Kamariah, Rukayyah, Hastina, Risma, Widya Astuti dan Rukayyah yang telah banyak membantu dalam menyelesaikan skripsi ini.

9. Keluarga KOMITMEN 013 yang turut membantu dan mendo'akan saya dalam penyusunan skripsi ini.
10. Teman-teman KKN Angkatan 55 khususnya Posko 2 Desa Bilangrengei Kec. Parigi Kab. Gowa, Najamiah, Emma Yanti, Hermawati, Adha Kumala Dewi, Rahmat Ayyub, Muh.Rais, Muh Sultan dan Muh Risman terimakasih atas motivasinya.
11. Terima kasih juga kepada ibu/ bapak posko 2 Desa Bilangrengei Kec. Gowa beserta keluarga, ibu/ bapak Imam Desa Bilangrengei Kec. Gowa beserta keluarga yang turut mendoakan.
12. Semua pihak yang tidak dapat disebutkan satu per satu yang telah banyak memberikan sumbangsih kepada peneliti selama kuliah hingga penyusunan skripsi ini.

Akhirnya hanya kepada Allah jualah peneliti serahkan segalanya, semoga semua pihak yang membantu peneliti mendapat pahala di sisi Allah swt, serta semoga skripsi ini bermanfaat bagi semua orang khususnya bagi peneliti sendiri.

Samata, November 2018

Peneliti,

**Risma**

**NIM: 20700113097**

## DAFTAR ISI

<b>HALAMAN JUDUL</b> .....	i
<b>PERNYATAAN KEASLIAN SKRIPSI</b> .....	ii
<b>PERSETUJUAN PEMBIMBING</b> .....	iii
<b>PENGESAHAN SKRIPSI</b> .....	iv
<b>KATA PENGANTAR</b> .....	v
<b>DAFTAR ISI</b> .....	viii
<b>DAFTAR TABEL</b> .....	x
<b>DAFTAR GAMBAR</b> .....	xi
<b>ABSTRAK</b> .....	xii
<b>BAB I PENDAHULUAN</b>	
A. Latar Belakang .....	1
B. Rumusan Masalah .....	7
C. Tujuan Penelitian .....	7
D. Manfaat Penelitian .....	8
<b>BAB II TINJAUAN TEORITIK</b>	
A. Kajian Teori .....	10
1. Efektivitas .....	10
2. Hasil Belajar Matematika .....	12
3. Model Pembelajaran kooperatif ( <i>Cooperatif Learning</i> ) .....	21
4. Model Pembelajaran Kooperatif Tipe <i>TAI (Team Assisted Individualization)</i> .....	23
B. Kajian Penelitian yang Relevan .....	28
C. Kerangka Pikir .....	31
D. Hipotesis Penelitian .....	33



### **BAB III METODOLOGI PENELITIAN**

A. Jenis dan Desain Penelitian, Populasi dan Sampel .....	35
B. Definisi Operasional Variabel.....	37
C. Teknik Pengumpulan Data.....	38
D. Instrumen Penelitian.....	39
E. Teknik Analisis Data.....	43

### **BAB IV HASIL DAN PEMBAHASAN**

A. Deskripsi Hasil Penelitian.....	50
B. Pengujian Hipotesis.....	67
C. Pembahasan.....	69

### **BAB V PENUTUP**

A. Kesimpulan .....	72
B. Saran.....	73

<b>DAFTAR PUSTAKA .....</b>	<b>74</b>
-----------------------------	-----------

<b>LAMPIRAN-LAMPIRAN .....</b>	<b>77</b>
--------------------------------	-----------

<b>DAFTAR RIWAYAT HIDUP</b>	
-----------------------------	--

## DAFTAR TABEL

Tabel 3.1	: <i>Non-equivalent Control Group Design</i> .....	35
Tabel 3.2	: Validasi Instrumen <i>Pretest</i> Hasil Belajar Matematika .....	40
Tabel 3.3	: Validasi Instrumen <i>Posttes</i> Hasil Belajar Matematika.....	41
Tabel 3.4	: Reliabilty Statistik .....	43
Tabel 3.5	: Tingkat Penguasaan Materi .....	45
Tabel 4.1	: Nilai <i>Pretest</i> Kelas Eksperimen dan Kelas Kontrol .....	51
Tabel 4.2	: Distribusi Frekuensi Hasil <i>Pretest</i> Kelas Kontrol .....	53
Tabel 4.3	: Distribusi Tabel Penolong Untuk Menghitung Nilai Rata-Rata <i>Pretest</i> Kelas Kontrol .....	53
Tabel 4.4	: Standar Deviasi <i>Pretest</i> Kelas Kontrol.....	54
Tabel 4.5	: Distribusi Frekuensi Hasil <i>Pretest</i> Eksperimen .....	55
Tabel 4.6	: Distribusi Tabel Penolong Untuk Menghitung Nilai Rata-Rata <i>Pretest</i> Kelas Eksperimen .....	55
Tabel 4.7	: Nilai Statistik Deskriptif Hasil <i>Pretest</i> Kelas Eksperimen dan Kelas Kontrol .....	56
Tabel 4.8	: Nilai <i>Posttes</i> Kelas Eksperimen dan Kelas Kontrol .....	58
Tabel 4.9	: Distribusi Frekuensi Hasil <i>Posttest</i> Kelas Kontrol .....	59
Tabel 4. 10	: Distribusi Tabel Penolong Untuk Menghitung Nilai Rata-Rata Posstest Kelas Kontrol.....	60
Tabel 4.11	: Distribusi Frekuensi Hasil <i>Posttes</i> Kelas Eksperimen .....	61
Tabel 4.12	: Distribusi Tabel Penolong Untuk Menghitung Nilai Rata-Rata <i>Posttes</i> Kelas Eksperimen .....	62
Tabel 4.13	: Nilai Statistik Deskriptif Hasil <i>Posttest</i> Kelas Kontrol dan Eksperimen .....	63
Tabel 4.14	: Uji Normalitas Data <i>Pretest</i> Kelas Eksperimen.....	65
Tabel 4.15	: Uji Normalitas Data <i>Pretest</i> Kelas Kontrol.....	74
Tabel 4.16	: Uji Homogenitas Data <i>Pretest</i> dan <i>Posttes</i> Kelas Eksperimen dan Kelas Kontrol .....	75

**DAFTAR GAMBAR**

Gambar 1 : Kerangka pikir ..... 33



## ABSTRAK

**Nama** : Risma  
**NIM** : 20700113097  
**Fakultas/Prodi** : Tarbiyah dan Keguruan/Pendidikan Matematika  
**Judul Skripsi** : “Efektivitas Penerapan Model Pembelajaran Kooperatif Tipe TAI (*Team Assisted Individualization*) terhadap Hasil Belajar Matematika Siswa Kelas VII MTsN Gowa”

---

Penelitian ini membahas tentang efektivitas penerapan model pembelajaran kooperatif tipe *TAI (Team Assisted Individualization)* terhadap hasil belajar matematika siswa kelas VII MTsN Gowa. Penelitian ini bertujuan mengetahui: 1) Untuk mengetahui hasil belajar matematika sebelum penerapan model pembelajaran *TAI (Team Assisted Individualization)* pada kelas VII MTsN Gowa, 2) Untuk mengetahui hasil belajar matematika sesudah penerapan model pembelajaran *TAI (Team Assisted Individualization)* pada kelas VII MTsN Gowa, 3) Untuk mengetahui Efektivitas penerapan model pembelajaran *TAI (Team Assisted Individualization)* dalam meningkatkan hasil belajar matematika siswa kelas VII MTsN Gowa.

Penelitian ini adalah penelitian kuantitatif dengan desain *Non-equivalent Control Group Design*. Penelitian ini akan terdapat dua kelompok yang tidak dipilih secara random. Keduanya kemudian diberi *pretest* untuk mengetahui keadaan awal dan perbedaan antara kelompok eksperimen dan kelompok kontrol. Populasi dalam penelitian ini adalah seluruh siswa kelas VII MTsN Gowa berjumlah 252 siswa, sedangkan teknik sampel yang digunakan *random sampling*. Instrumen yang digunakan adalah tes. Teknik analisis yang digunakan adalah statistik deskriptif dan statistik inferensial.

Hasil penelitian menunjukkan penerapan model *TAI* efektif digunakan dalam proses pembelajaran siswa kelas VII MTsN Gowa. Dengan rata-rata hasil belajar siswa sebelum penerapan pada kelas kontrol diperoleh nilai rata-rata adalah 32,9. Sedangkan pada kelas eksperimen diperoleh nilai rata-rata adalah 34. Adapun hasil belajar setelah penerapan diperoleh nilai rata-rata adalah 75,1 Sedangkan pada kelas eksperimen diperoleh nilai rata-rata adalah 82,3. Berdasarkan hasil analisis inferensial diperoleh  $t_{hitung} > t_{tabel}$  ( $2,4 > 1,70$ ) maka dapat disimpulkan  $H_0$  ditolak, ini berarti bahwa terdapat perbedaan rata-rata tingkat hasil belajar matematika antara kelas yang diajar menggunakan model pembelajaran (*TAI*) dengan kelas yang diajar tanpa menggunakan model pembelajaran (*TAI*), ini berarti bahwa penerapan model pembelajaran (*TAI*) efektif terhadap hasil belajar matematika siswa kelas VII MTsN Gowa.

Hasil penelitian ini menunjukkan bahwa efektivitas penerapan model pembelajaran kooperatif tipe *TAI* efektif digunakan dalam meningkatkan hasil belajar peserta didik pada kelas VII MTsN Gowa. Hasil belajar yang diperoleh menunjukkan bahwa hasil belajar peserta didik mengalami peningkatan.

# BAB I

## PENDAHULUAN

### ***A. Latar Belakang***

Bangsa Indonesia saat ini sepertinya telah kehilangan karakter yang telah dibangun berabad-abad. Keramahan, tenggang rasa, kesopanan, rendah hati, suka menolong, solidaritas sosial dan sebagainya yang merupakan jati diri bangsa seolah-olah hilang begitu saja. Namun yang perlu diingatkan, keberhasilan proses pembelajaran budi pekerti/akhlak di sekolah mempersyaratkan adanya dukungan dari institusi di luar sekolah. Dalam hal ini orang tua, lingkungan masyarakat dan media massa harus memberikan ruangan kondusif bagi proses penanaman dan pembentukan budi pekerti. Bahkan model pendidikan berbasis masyarakat yang esensinya adalah pendidikan non formal telah diakui keberadaannya dalam UU No. 20 tahun 2003 pasal 26 ayat 1-7. Atas dasar ini, keberadaan pendidikan berbasis yang di lingkungan Muhammadiyah tidak dapat diabaikan.<sup>1</sup> Menggali potensi yang ada dalam diri setiap manusia merupakan sasaran utama pendidikan.

Pendidikan menjadi tumpukan harapan bagi peningkatan kualitas sumber daya manusia (SDM) Bangsa Indonesia. Pendidikan menjadi sarana bagi pembentukan intelektualitas, bakat, budi pekerti/akhlak serta kecakapan peserta didik. Untuk lebih dekat lagi dengan realitas dan permasalahan hidup yang tengah di menghimpit masyarakat, lembaga pendidikan harus ikut berperan aktif dalam

---

<sup>1</sup>Zubaedi, *Pendidikan Berbasis Masyarakat*, h. v-ix.

memecahkan problem sosial.<sup>2</sup> Pendidikan menjadi kunci utama keberhasilan dan kemajuan suatu bangsa dan negara dalam mencetak generasi bangsa yang lebih baik.

Salah satu yang menentukan berhasilnya pendidikan adalah pelaksanaan pendidikan yaitu guru. Guru secara langsung memengaruhi membina dan mengembangkan kemampuan siswa agar menjadi manusia cerdas, terampil dan bermoral.<sup>3</sup> Guru harus mempunyai kemampuan dasar yang diperlukan sebagai pendidik dan pengajar.

Matematika sebagai pendidikan yang fundamental dari berbagai cabang ilmu pengetahuan dan merupakan salah satu mata pelajaran yang diajarkan di sekolah, matematika mempunyai peranan yang cukup penting dalam berbagai bidang kehidupan. Melalui pembelajaran matematika, siswa dituntut untuk bisa berpikir kritis, logis, sistematis dan cermat dalam menyelesaikan permasalahan-permasalahan yang dihadapi. Untuk itulah diperlukan berbagai upaya atau usaha para pendidik matematika, bagaimana agar pembelajaran matematika bisa diserap dengan mudah oleh siswa.<sup>4</sup> Pembelajaran matematika diberikan ke semua jenjang pendidikan karena memiliki peranan yang sangat penting yaitu untuk meningkatkan daya nalar peserta didik serta penataan kemampuan berpikir.

---

<sup>2</sup>Zubaedi, *Pendidikan Berbasis Masyarakat* (Yogyakarta: Pustaka Pelajar, 2007), h. v-ix.

<sup>3</sup>Nurfana, skripsi: *meningkatkan hasil belajar matematik pokok pembahasan operasi pecahan murid kelas V SD Negeri 266 Toroliya Kabupaten Bulukumba melalui penerapan metode permainan.*

<sup>4</sup>Farah Umami, "Eksperimentasi Pembelajaran Matematika dengan Model Pembelajaran Kooperatif Tipe Jigsaw dengan Pendekatan Konstektual Berbasis Lesson Study pada Materi Bangun Ruang Lengkung Ditinjau dari Gaya Belajar Siswa Kelas IX MTs Negeri Kabupaten Madiun" *jurnal Internasional Prodi Magister Pendidikan Matematika*, 2 No 11 (2010), h. 337"

Menurut Uzair Usman yang mengutip dari Adam dan Decey mengemukakan bahwa peran dan tugas guru adalah mengajar, pemimpin kelas, pembimbing, pengatur lingkungan, partisipasi, ekspeditor, perencana, supervisor, motivator, dan konselor.<sup>5</sup> Guru harus kreatif, profesional dan menyenangkan.

*TAI (Team Assisted Individualization)* merupakan sebuah program pedagogik yang berusaha mengadaptasikan pembelajaran dengan perbedaan individual siswa secara akademik. Pengembangan *TAI* dapat mendukung praktik-praktik ruang kelas, seperti pengelompokan siswa, pengelompokan kemampuan didalam kelas, pengajaran terprogram, dan pengajaran berbasis komputer.<sup>6</sup> Pada strategi ini, guru memberikan peserta didik daftar topik yang telah dipelajari kemudian memerintahkan siswa mengingat hal-hal mengenai topik yang telah dipelajari hingga menyinggung semua materi pelajaran.

Pada pembelajaran di kelas, guru hendaknya berusaha menciptakan situasi dan kondisi yang menyenangkan bagi siswa, sehingga dapat mengikuti proses pembelajaran dengan baik dan materi yang disampaikan dapat diterima dan dipahami oleh siswa. Situasi pembelajaran yang menyenangkan ini sangat diperlukan dalam pembelajaran matematika.<sup>7</sup> Situasi pembelajaran yang menyenangkan akan memberikan pengaruh positif pada siswa, siswa akan tertarik dengan materi yang diberikan sehingga merasa mudah dalam menerima pelajaran.

---

<sup>5</sup>Zainal Asril, *Microteaching* (Cet VI, Jakarta : PT Raja Grafindo Persada, 2015) h. 9.

<sup>6</sup>Miftahul Huda, *Model – model Pengajaran dan Pembelajaran* (Edisi Refisi, Cet. VI; Yogyakarta: PUSTAKA PELAJAR, 2015), h. 200.

<sup>7</sup>I Made Hendra Sukmaya dkk, *journal : Eksperimentasi Model Pembelajaran Kooperatif tipe TAI (Team Assisted Individualization) Ditinjau Dari Kemandirian Belajar Siswa.*



Berdasarkan hasil observasi yang dilakukan pada 30 Agustus 2016 di MTsN Gowa, terlihat bahwa pembelajaran yang dilakukan oleh guru kurang bervariasi. Pembelajaran dimulai dengan menjelaskan materi, memberikan contoh soal dan penyelesaiannya. Setelah itu, peserta didik disuruh untuk mencatat materi yang diterangkan oleh guru. Kemudian dilanjutkan dengan memberikan soal latihan yang ada pada buku paket. Guru masih menjadi sumber belajar yang dominan bagi peserta didik. Pada saat mengerjakan soal latihan, terlihat bahwa kebanyakan peserta didik mondar-mandir ke bangku teman yang lebih pandai untuk mendapatkan jawaban dari soal yang dikerjakan.

Hanya beberapa peserta didik yang mengerjakan soal dengan sungguh-sungguh. Saat guru menanyakan kembali kepada peserta didik tentang kesulitan materi yang telah diajarkan tadi, tidak ada satu pun peserta didik yang menjawab. Mereka tidak bertanya dan mengeluarkan pendapat. Selain itu, seringkali siswa tidak ingat tentang pelajaran sebelumnya, sementara pelajaran yang akan dijelaskan guru tersebut merupakan lanjutan dari pelajaran sebelumnya. Akibatnya, materi pelajaran tidak dapat dipahami dengan baik. Hal ini dikarenakan tidak adanya strategi pengulangan yang dilakukan oleh guru, sehingga peserta didik mudah melupakan materi yang telah diajarkan.

Setelah melakukan wawancara dengan guru mata pelajaran matematika dan melakukan observasi di Kelas VII Sekolah Menengah Pertama MTsN Gowa pembelajaran yang selama ini dilaksanakan oleh guru matematika adalah

pembelajaran klasikal dengan menggunakan metode ekspositori dimana standar nilai ketuntasan belajar matematika adalah 75, ditemukan siswa yang mendapatkan nilai di atas KKM sebanyak 28 siswa sedangkan yang mendapatkan nilai di bawah KKM sejumlah 68 siswa dari jumlah siswa sebanyak 96 sehingga dapat ditarik kesimpulan bahwa nilai siswa MTsN Gowa kelas VII masih dibawah rata-rata. Oleh karena itu, dalam penelitian ini akan diteliti masalah yang menyangkut model pembelajaran yang dikaitkan dengan hasil belajar serta waktu belajar siswa. Hal ini sejalan dengan hasil wawancara yang telah dilakukan oleh peneliti pada tanggal 30 Oktober 2017 yang menyatakan bahwa siswa hanya aktif mencatat materi sesuai dengan yang ditugaskan atau yang dituliskan oleh guru di papan tulis, sehingga hanya siswa yang memiliki tingkat pemahaman tinggi yang mampu menerima pelajaran dengan baik, sementara siswa yang lain hanya mengikuti arahan guru. Dampaknya hasil belajar siswa tidak sesuai harapan yaitu tidak mencapai KKM.<sup>8</sup>

Untuk mengatasi permasalahan tersebut guru perlu menerapkan model pembelajaran agar peserta didik dapat lebih aktif dalam proses belajar mengajar, tidak mudah melupakan materi yang telah diajarkan dan lebih paham akan konsep matematika. Dimana model pembelajaran yang dapat mengajak peserta didik secara aktif, sehingga merekalah yang mendominasi aktivitas pembelajaran yaitu dengan menerapkan model pembelajaran aktif tipe *TAI*.

---

<sup>8</sup>Dewi Sinta, Guru Bidang Studi Matematika kelas VII MTsN Gowa, Wawancara (30 Oktober 2017)

Hal ini didukung oleh hasil penelitian yang dilakukan oleh Syaiful Indra, A. Dkk, tentang Efektivitas *TAI* untuk mengurangi prokrastinasi Akademik, hasil penelitian yang diperoleh, setelah dilakukan analisis statistik, uji hipotesis dan pembahasan, maka dapat disimpulkan secara umum bahwa model pembelajaran teknik *TAI* lebih efektif dalam mengurangi prokrastinasi pada siswa dibandingkan layanan informasi tanpa teknik *TAI*.<sup>9</sup> Dalam penelitian ini menunjukkan adanya pengaruh yang terjadi pada siswa dengan mengurangi prokrastinasi akademik.

Model pembelajaran kooperatif sangat diperlukan dalam memahami materi pelajaran untuk meningkatkan hasil belajar, karena apabila siswa tidak dilibatkan langsung dalam proses pembelajaran ada kecenderungan untuk cepat melupakan materi yang diajarkan oleh guru di sekolah. Sehingga dengan menerapkan model pembelajaran *TAI* diharapkan siswa lebih aktif dalam pembelajaran.

Berdasarkan masalah yang dijelaskan di atas, peneliti tertarik untuk melakukan penelitian dengan judul “ **Efektivitas Penerapan Model Pembelajaran kooperatif tipe *TAI* (*Team Assisted Individualization*) terhadap Hasil Belajar Siswa Kelas VII MTsN Gowa**”.

---

<sup>9</sup> Syaiful Indra, A. Dkk, *journal* : Efektivitas *Team Assisted Individualization* untuk Mengurangi Prokrastinasi Akademik, no 2 (2015). h. 186.

## **B. Rumusan Masalah**

Berdasarkan latar belakang masalah di atas, maka yang menjadi rumusan masalah dalam penelitian ini adalah :

1. Bagaimana hasil belajar matematika sebelum penerapan model pembelajaran kooperatif tipe *TAI (Team Assisted Individualization)* pada Kelas VII MTsN Gowa?
2. Bagaimana hasil belajar matematika sesudah penerapan model pembelajaran kooperatif tipe *TAI (Team Assisted Individualization)* pada Kelas VII MTsN Gowa?
3. Apakah ada perbedaan dalam penerapan model pembelajaran kooperatif tipe *TAI (Team Assisted Individualization)* dalam meningkatkan hasil belajar matematika pada kelas VII MTsN Gowa?
4. Apakah penerapan model pembelajaran kooperatif tipe *TAI (Team Assisted Individualization)* efektif dalam meningkatkan hasil belajar matematika siswa Kelas VII MTsN Gowa?

## **C. Tujuan Penelitian**

Adapun tujuan yang ingin dicapai dari penelitian ini adalah sebagai berikut :

1. Untuk mengetahui hasil belajar matematika sebelum penerapan model pembelajaran *TAI (Team Assisted Individualization)* pada kelas VII MTsN Gowa.

2. Untuk mengetahui hasil belajar matematika sesudah penerapan model pembelajaran *TAI (Team Assisted Individualization)* pada kelas VII MTsN Gowa.
3. Untuk mengetahui apakah ada perbedaan dalam penerapan model pembelajaran kooperatif tipe *TAI (Team Assisted Individualization)* dalam meningkatkan hasil belajar matematika siswa kelas VII MTsN Gowa.
4. Untuk mengetahui penerapan model pembelajaran *TAI (Team Assisted Individualization)* efektif dalam meningkatkan hasil belajar matematika siswa kelas VII MTsN Gowa.

#### **D. Manfaat Penelitian**

Adapun manfaat yang ingin dicapai dalam penelitian ini adalah sebagai berikut:

##### **1. Manfaat Teoretis**

Secara teoretis, penelitian ini dapat dijadikan referensi tambahan bagi praktisi pendidikan khususnya dalam bidang studi matematika agar dapat menerapkan model pembelajaran yang tepat saat pembelajaran demi menghapuskan pandangan negatif siswa terhadap materi matematika.

##### **2. Manfaat Praktis**

- a. Bagi siswa dapat memberikan pengalaman belajar dengan suasana baru yang lebih menyenangkan

- b. Bagi guru yaitu hasil penelitian ini dapat dijadikan sebagai bahan pertimbangan dalam melaksanakan pembelajaran selanjutnya sehingga dapat meningkatkan hasil belajar matematika
- c. Bagi peneliti dapat menjadi informasi, bahan perbandingan dan dapat dikembangkan dalam peneliti sejenisnya di masa yang akan datang
- d. Bagi instansi pendidikan/sekolah dapat memperoleh informasi dalam perbaikan mutu pendidikan secara umum.



## **BAB II**

### **TINJAUAN TEORETIK**

#### **A. *Kajian Teori***

##### **1. Efektivitas**

Efektivitas merupakan ukuran yang menyatakan seberapa jauh target yang dapat dicapai dengan memberikan hasil yang memuaskan tanpa mengabaikan mutu dan melibatkan seluruh komponen dengan tepat. Efektivitas berarti berusaha untuk dapat mencapai sasaran yang telah ditetapkan sesuai dengan kebutuhan yang diperlukan, sesuai pula dengan rencana, baik dalam penggunaan data, sarana, maupun waktunya atau berusaha melalui aktivitas tertentu baik secara fisik maupun non fisik untuk memperoleh hasil yang maksimal baik secara kuantitatif maupun kualitatif.

##### **a. Ciri-ciri efektivitas**

Menurut Harry Firman, keefektifan program pembelajaran ditandai dengan ciri-ciri sebagai berikut:

- 1) Berhasil menghantarkan siswa mencapai tujuan-tujuan instruksional yang telah ditetapkan.
- 2) Memberikan pengalaman belajar yang atraktif, melibatkan siswa secara aktif sehingga menunjang pencapaian tujuan instruksional.
- 3) Memiliki sarana-sarana yang menunjang proses belajar mengajar.

Berdasarkan ciri program pembelajaran efektif seperti yang digambarkan diatas, keefektifan program pembelajaran tidak hanya ditinjau dari segi tingkat



prestasi belajar saja, melainkan harus pula ditinjau dari segi proses dan sarana penunjang. Aspek hasil meliputi tinjauan terhadap hasil belajar siswa setelah mengikuti program pembelajaran yang mencakup kemampuan kognitif, efektif dan psikomotorik. Aspek proses meliputi pengamatan terhadap keterampilan siswa, motivasi, respon, kerjasama, partisipasi aktif, tingkat kesulitan pada penggunaan media, waktu serta teknik pemecahan masalah yang ditempuh siswa menghadapi kesulitan pada saat kegiatan belajar mengajar berlangsung. Aspek sarana penunjang meliputi tinjauan-tinjauan terhadap fasilitas fisik dan bahan serta sumber yang diperlukan siswa dalam proses belajar mengajar seperti ruang kelas, laboratorium, media pembelajaran dan buku-buku teks.

b. Kriteria efektivitas

Efektivitas metode pembelajaran merupakan suatu ukuran yang berhubungan dengan tingkat keberhasilan dari suatu proses pembelajaran.

Kriteria keefektifitas dalam penelitian ini mengacu pada:

- 1) Ketuntasan belajar, pembelajaran dapat dikatakan tuntas apabila sekurang-kurangnya 75% dari jumlah siswa telah memperoleh nilai  $\geq 60$  dalam peningkatan hasil belajar.
- 2) Model pembelajaran dikatakan efektif meningkatkan hasil belajar siswa apabila secara statistik hasil belajar siswa menunjukkan perbedaan yang signifikan antara pemahaman awal dengan pemahaman setelah pembelajaran (gain yang signifikan).

- 3) Model pembelajaran dikatakan efektif jika dapat meningkatkan minat dan motivasi apabila lebih termotivasi untuk belajar lebih giat dan memperoleh hasil belajar yang lebih baik. Serta siswa belajar dalam keadaan yang menyenangkan.<sup>1</sup>

## 2. Hasil Belajar matematika

Kata belajar berarti berusaha memperoleh kepandaian atau ilmu. Dalam bahasa sederhana kata belajar dimaknai sebagai menuju ke arah yang lebih baik dengan sistematis. Burner mengemukakan proses belajar yang terdiri atas tiga tahapan, yaitu tahap informasi, transformasi, dan evaluasi. Yang dimaksud dengan tahap informasi adalah proses penjelasan, penguraian, atau pengarahan mengenai prinsip-prinsip struktur pengetahuan, keterampilan, dan sikap. Tahap transformasi adalah proses peralihan atau perpindahan prinsip-prinsip struktur tadi ke dalam diri peserta didik. Proses transformasi dilakukan melalui informasi. Namun, informasi itu harus dianalisis, diubah, atau ditransformasikan ke dalam bentuk yang lebih abstrak atau konseptual agar dapat digunakan dalam konteks yang lebih luas. Dalam hal ini peranan dan bantuan pengajar sangat diperlukan.<sup>2</sup> Belajar bertujuan untuk membantu memperoleh hasil yang lebih baik dengan tiga tahapan yang disebutkan tadi.

Proses belajar sangat berpengaruh kepada hasil belajar seorang siswa, maka dari itu proses belajar harus benar- benar diperhatikan, seperti di bawah ini:

---

<sup>1</sup> Ahmad Muhli Junaidi, *Efektivitas pembelajaran*. <http://www.google.co.id/amp/s/ahmadmuhli.wordpress.com/2011/08/02/efektivitas-pembelajaran/amp/> (17 Oktober 2018)

<sup>2</sup> Iskandarwassid, *Strategi Pembelajaran Bahasa* (Bandung: PT Remaja Rosdakarya Offset Bandung, 2008), h. 4.

1. Belajar tidak hanya sekadar menghafal. Siswa harus mengkonstruksi pengetahuan di jiwa mereka.
2. Anak belajar dari mengalami dan praktik. Anak mencatat sendiri pola-pola bermakna dari pengetahuan baru, dan bukan diberi begitu saja oleh guru.
3. Para ahli sepakat bahwa pengetahuan yang dimiliki siswa itu terorganisasi dan mencerminkan pemahaman yang mendalam tentang sesuatu persoalan.
4. Pengetahuan tidak dapat dipisah-pisahkan menjadi fakta-fakta atau proposisi yang terpisah, tetapi mencerminkan keterampilan yang dapat diterapkan.
5. Tiap siswa mempunyai tingkatan yang berbeda dalam menyikapi situasi baru.
6. Siswa perlu dibiasakan memecahkan masalah, menemukan sesuatu yang berguna bagi dirinya, dan bergelut dengan ide-ide.
7. Proses belajar dapat mengubah struktur otak. Perubahan struktur otak itu berjalan terus seiring dengan perkembangan organisasi pengetahuan dan keterampilan siswa.<sup>3</sup>

Dari uraian di atas dapat diketahui bahwa belajar sangat berpengaruh dalam hasil belajar peserta didik serta membantu untuk mengasah keterampilan yang dimiliki peserta didik.

Teori belajar ialah teori yang pragmatik dan eklektik. Teori dengan sifat demikian ini hampir dipastikan tidak pernah mempunyai sifat ekstrim. Tidak ada teori belajar yang secara ekstrim hanya memperhatikan salah satu aspek saja misalnya

---

<sup>3</sup>Sofan Amri dan Iif Khoiru Ahmadi, *Proses Pembelajaran Kreatif dan Inovatif dalam kelas* (Jakarta: PT. Prestasi Pustakaraya, 2012), h. 22.

aspek siswa saja, guru saja, kurikulum saja, dan sebagainya. Ada yang lebih mementingkan proses belajar, ada yang lebih mementingkan sistem informasi yang diolah dalam proses belajar, dan sebagainya. Belajar itu sangat kompleks dan banyak seluk beluknya, belum ada satu pendapat tertentu tentang belajar. Tidak ada di antaranya yang dapat memberi keterangan yang lengkap tentang belajar.<sup>4</sup> Sehingga belajar sangat diperlukan oleh peserta didik maupun seorang guru.

Teori belajar yang dipopulerkan oleh Jean Piaget dikenal dengan sebutan teori perkembangan kognitif. Piaget yang dikutip Rafiqah mempelajari perkembangan inteligensi atau kecerdasan individu mulai lahir sampai dewasa. Perkembangan kognitif–berpikir–sejalan dengan pertumbuhan biologisnya. Artinya, struktur kognitif individu bukan suatu ketentuan yang sudah ada sebelumnya dan bersifat statis, melainkan tumbuh dan berkembang bersamaan dengan bertambahnya usia melalui proses adaptasi dan interaksi dengan lingkungannya.<sup>5</sup> Belajar bukan saja di dalam sekolah, namun juga di dalam lingkungan sekitar peserta didik.

Proses fundamental yang terjadi dalam perkembangan kognitif terjadi melalui interaksi dengan lingkungan sehingga memengaruhi perkembangan pola berpikir seseorang. Perkembangan kognitif anak melalui proses asimilasi, akomodasi, dan ekuilibrasi. Ketiga proses itu akan diuraikan berikut ini.

---

<sup>4</sup>Astim Riyanti, *Proses Belajar Mengajar Efektif di Perguruan Tinggi* (Bandung: CV. Setia Abadi, 2003), h. 63-64.

<sup>5</sup>Rafiqah, *Pengembangan Perangkat Pembelajaran Berbasis Konstruktivisme* (Makassar : Alauddin University Press, 2013), h. 24.

Asimilasi ialah proses merespon lingkungan sesuai dengan struktur kognitif seseorang, yakni jenis pencocokan atau penyesuaian antara struktur kognitif dengan informasi baru seperti seorang peserta didik yang sudah mengetahui prinsip penjumlahan, jika dosen memperkenalkan prinsip perkalian, maka proses pengintegrasikan antara prinsip penjumlahan yang sudah ada dalam benak peserta didik dengan prinsip perkalian sebagai informasi baru, inilah yang disebut proses asimilasi.

Proses akomodasi adalah penyesuaian struktur kognitif ke dalam situasi yang baru. Contohnya, seorang peserta didik yang menyadari bahwa cara berpikirnya bertentangan dengan kepastian di lingkungannya, maka cara berpikir yang bertentangan itu di organisasi kembali dan menghasilkan cara berpikir baru yang lebih baik.

Proses ekuilibrasi atau ekuilibrium yaitu penyesuaian kembali yang terus dilakukan antara asimilasi dan akomodasi. Dengan ekuilibrasi ini memungkinkan perkembangan kognitif peserta didik berjalan lancar, tanpa proses ini perkembangan kognitif tidak akan berjalan lancar. Peserta didik yang memiliki kemampuan ekuilibrasi baik, akan mampu mengorganisasi berbagi informasi yang diterima dalam urutan yang teratur dan logis, sebaliknya proses ekuilibrasi yang kurang baik, akan menyebabkan individu kurang mampu menata sistem kognitifnya sehingga tidak mampu berbahasa (lisan dan tulisan) secara sistematis dan logis.<sup>6</sup>Dari tiga uraian diatas dapat disimpulkan bahwa proses fundamental terbentuk untuk membantu

---

<sup>6</sup>Rafiqah, *Pengembangan Perangkat Pembelajaran Berbasis Konstruktivisme*), h. 26.

proses belajar peserta didik yang sudah ada atau mengasah kemampuan yang telah dimiliki peserta didik.

Pada umumnya tujuan pendidikan dapat dimasukkan ke dalam salah satu dari tiga ranah, yaitu kognitif, efektif dan psikomotorik. Belajar dimaksudkan untuk menimbulkan perubahan perilaku yaitu perubahan dalam aspek kognitif, afektif dan psikomotorik. Perubahan-perubahan dalam aspek itu menjadi hasil dari proses belajar. Perubahan perilaku hasil belajar itu merupakan perubahan perilaku yang relevan dengan tujuan pengajaran. Oleh karenanya, hasil belajar dapat berupa perubahan dalam kemampuan kognitif, afektif dan psikomotorik, tergantung dari tujuan pengajaran.<sup>7</sup> Hasil belajar menunjukkan hasil dari pembelajaran yang telah dilakukan peserta didik.

Hasil belajar dapat dijelaskan dengan memahami dua kata yang membentuknya, yaitu “hasil” dan “belajar”. Pengertian hasil (*product*) menunjukkan pada suatu perolehan akibat dilakukannya suatu aktivitas atau proses yang mengakibatkan berubahnya input secara fungsional. Hasil produksi adalah perolehan yang didapatkan karena adanya kegiatan mengubah bahan (*raw materials*) menjadi barang jadi (*finished goods*). Hasil belajar merupakan pencapaian tujuan pendidikan pada siswa yang mengikuti proses belajar<sup>8</sup>. Sehingga hasil belajar sangat berpengaruh terhadap aktivitas atau proses yang dilakukan.

---

<sup>7</sup> Purwanto, *Evaluasi Hasil Belajar* (Yogyakarta: Pustaka pelajar, 2014), h. 43 – 44.

<sup>8</sup> Purwanto, *Evaluasi Hasil Belajar*, h. 44.

a. Pembelajaran Matematika

Pembelajaran merupakan terjemahan dari bahasa Inggris yakni *instruction*. Asal katanya adalah *instruct* yang biasanya disamakan maknanya dengan *teach* yakni mengajar yang merupakan profesi seorang guru. Pembelajaran merupakan suatu proses kegiatan yang memiliki tujuan. Tujuan utamanya adalah membelajarkan peserta didik untuk belajar memberdayakan dirinya dengan cara mengembangkan dan memanfaatkan potensi yang dimiliki sehingga mereka dapat bermakna dalam menghadapi tantangan kehidupan sekarang dan yang akan datang.<sup>9</sup> Pembelajaran bertujuan memberikan kemudahan bagi siswa untuk memahami dan menguasai suatu pengetahuan atau pelajaran tertentu.

Menurut Dewey yang dikutip Miftahul Huda pembelajaran dapat didefinisikan sebagai rekonstruksi atau reorganisasi pengalaman yang dapat memberi nilai lebih pada makna pengalaman tersebut dan meningkatkan kemampuan untuk mengarahkan model pengalaman selanjutnya.<sup>10</sup> Belajar juga berarti pengalaman yang dapat memberi nilai untuk meningkatkan kemampuan.

---

<sup>9</sup>Abd. Rahman Barakatu dan Nursalam, *Strategi Pembelajaran* (Makassar: Alauddin Press, 2011), h. 40-42.

<sup>10</sup>Miftahul Huda, *Model-Model Pengajaran dan Pembelajaran* (Yogyakarta: Pustaka pelajar, 2015), h. 37.



b. Faktor-faktor yang memengaruhi hasil belajar

Secara garis besar faktor yang memengaruhi hasil belajar siswa ada dua macam, yaitu:

1) Faktor intern, yakni hal-hal atau keadaan-keadaan yang muncul dari dalam diri peserta didik itu sendiri, seperti:

a) Bakat

Bakat adalah potensi atau kecakapan dasar yang dibawa sejak lahir. Setiap individu mempunyai bakat yang berbeda-beda. Seorang yang berbakat musik mungkin di bidang lain ketinggalan. Seorang yang berbakat dibidang teknik tepati olahraga lemah.

Jadi, seseorang akan mudah mempelajari yang sesuai dengan bakatnya. Apabila seorang anak harus mempelajari bahan lain dari bakatnya, ia akan cepat bosan, mudah putus asa, berbuat gaduh, tidak mau belajar sehingga nilainya rendah<sup>11</sup>

b) Minat

Minat adalah kecenderungan yang tetap untuk memperhatikan dan mengenang berbagai kegiatan. Kegiatan yang diminati seseorang, diperhatikan terus menerus yang disertai dengan rasa senang. Jadi, berbeda dengan perhatian, karena perhatian sifatnya sementara dan belum tentu diikuti dengan senang, sedangkan minat selalu diikuti dengan perasaan senang dan dari situlah diperoleh kepuasan.

---

<sup>11</sup> Ulfiani Rahman, *Nuansa Baru Psikologi Belajar* (Makassar: Alauddin University Press, 2012), h. 177.

Minat besar pengaruhnya terhadap belajar, karena bila bahan pelajaran yang dipelajari tidak sesuai dengan minat siswa, siswa tidak akan belajar dengan sebaik baiknya karena tidak ada daya tarik baginya. Ia segan-segan untuk belajar, ia tidak memperoleh kepuasan dari pelajaran itu. Bahan pelajaran yang menarik minat siswa lebih mudah dipelajari dan disimpan, karena minat menambah kegiatan belajar.<sup>12</sup>

#### c) Motivasi

Motivasi sebagai faktor *inner* (batin) berfungsi menimbulkan, mendasari, mengarahkan perbuatan belajar. Motivasi dapat menentukan baik tidaknya dalam mencapai tujuan sehingga semakin besar motivasi akan semakin besar kesuksesan belajarnya. Seseorang yang besar motivasinya akan giat berusaha tampak gigih tidak mau menyerah, giat membaca buku-buku untuk meningkatkan prestasinya untuk memecahkan masalahnya. Sebaliknya mereka yang motivasinya lemah tampak acuh tak acuh, mudah putus asa, perhatiannya tidak setuju pada pelajaran, suka mengganggu kelas, sering meninggalkan pelajaran akibatnya banyak mengalami kesulitan belajar.<sup>13</sup>

2) Faktor ekstrim, yakni hal-hal atau keadaan-keadaan yang muncul dari luar diri peserta didik sendiri seperti:

---

<sup>12</sup>Slameto, *Belajar dan Faktor-Faktor Yang Mempengaruhinya* (Cet. Vi: Jakarta: Rineka Cipta, 2013), h. 57.

<sup>13</sup>Ulfiani Rahman, *Nuansa Baru Psikologi Belajar*, h. 179.

### 1. Tenaga pendidik

Tenaga pendidik tidak kualified, baik dalam pengambilan metode yang digunakan atau dalam mata pelajaran yang dipegangnya. Hal ini bisa saja terjadi karena yang dipegangnya kurang sesuai hingga kurang menguasai, lebih-lebih kalau kurang persiapan sehingga cara menerangkan kurang jelas, sukar dimengerti oleh murid-muridnya. Termasuk hubungan guru yang tidak disenangi oleh murid-muridnya seperti:

- Kasar, suka marah, suka mengejek, tak pernah senyum, tak suka membantu anak, suka membentak dan lain sebagainya.
- Tak pandai menerangkan, sinis dan sombong.
- Menjengkelkan. Tinggi hati, pelit dalam memberi angka, tidak adil dan lain-lain.

### 2. Kondisi gedung

Terutama ditujukan pada ruang kelas atau ruangan tempat belajar anak. Ruangan harus memenuhi syarat kesehatan seperti:

- Ruangan harus berjendela, ventilasi cukup, udara segar dapat masuk ruangan, sinar dapat menerangi ruangan.
- Dinding harus bersih, putih, tidak terlihat kotor.
- Lantai tidak becek, licin, kotor.
- Keadaan gedung yang jauh dari tempat keramaian (pasar, bengkel, pabrik, dan lain-lain)

Apabila beberapa hal di atas tidak terpenuhi, misalnya gedung dekat keramaian, ruangan cukup gelap, lantai basah, ruangan sempit, maka situasi belajar akan kurang baik. Anak-anak selalu gaduh, sehingga memungkinkan pelajaran terhambat.<sup>14</sup> Kondisi gedung tempat peserta didik belajar haruslah menyenangkan mungkin agar kegiatan belajar mengajar terlaksana dengan baik dan tidak ada hambatan.

### 3. Model Pembelajaran Kooperatif (*Cooperatif Learning*)

*Cooperative learning* merupakan suatu model pembelajaran yang mana siswa belajar dalam kelompok-kelompok kecil yang memiliki tingkat kemampuan berbeda. Dalam menyelesaikan tugas kelompok, setiap anggota saling bekerja sama dan membantu untuk memahami suatu bahan pembelajaran. Belajar belum selesai jika salah satu teman dalam kelompok belum menguasai bahan pelajaran.

Pembelajaran *cooperatif learning* sesuai dengan fitrah manusia sebagai makhluk sosial yang penuh ketergantungan dengan orang lain, mempunyai tujuan dan tanggung jawab bersama, pembagian tugas, dan rasa senasib. Dengan memanfaatkan kenyataan itu, belajar berkelompok secara kooperatif akan melatih siswa untuk saling berbagi pengetahuan, pengalaman, tugas, dan tanggung jawab. Mereka juga akan belajar untuk menyadari kekurangan dan kelebihan masing-masing.

Jadi, model pembelajaran *cooperative learning* adalah kegiatan pembelajaran dengan cara berkelompok untuk bekerja sama saling membantu mengonstruksi konsep dan menyelesaikan persoalan. Menurut teori dan pengalaman agar kelompok

---

<sup>14</sup> Slameto, *Belajar dan Faktor-Faktor Yang Mempengaruhinya*, h. 70.

kohesif (kompak-partisipatif), tiap anggota kelompok terdiri 4-5 orang, heterogen (kemampuan, gender, karakter), ada kontrol dan fasilitasi, dan meminta tanggung jawab hasil kelompok berupa laporan atau *preseantasi*.<sup>15</sup> Pembelajaran kooperatif ini sangatlah menarik dan bermanfaat dalam pemecahan masalah dalam beberapa aspek ilmu pengetahuan.

Salah satu asumsi yang mendasari pengembangan pembelajaran kooperatif (*cooperative learning*) adalah bahwa sinergi yang muncul melalui kerja sama akan meningkatkan motivasi yang jauh lebih besar dari pada melalui lingkungan kompetitif individual. Kelompok-kelompok sosial integratif memiliki pengaruh yang lebih besar daripada kelompok yang terbentuk secara berpasangan. Perasaan saling keterhubungan (*feelings of connectedness*) dapat menghasilkan energi yang positif.<sup>16</sup> Pengaruh instruksional model ini adalah efektivitas pengelolaan kelompok, konstruksi pengetahuan, dan kedisiplinan dalam penelitian kolaboratif.

Terdapat enam langkah atau tahap dalam pelajaran yang menggunakan pembelajaran kooperatif dirangkum pada tabel di bawah ini :<sup>17</sup>

---

<sup>15</sup>Aris Shoimin, *Model Pembelajaran Inovatif dalam Kurikulum 2013*, (Yogyakarta: Ar-Ruzz Media, 2016), h. 45.

<sup>16</sup>Miftahul Huda, *Model- Model Pengajaran dan Pembelajaran*, h. 111.

<sup>17</sup>Aris Shoimin, *Model Pembelajaran Inovatif dalam Kurikulum 2013*, h. 46.

FASE – FASE	AKTIVITAS GURU
Menyampaikan tujuan dan memotivasi siswa	Guru menyampaikan tujuan pelajaran yang ingin dicapai pada pelajaran tersebut dan memotivasi siswa belajar.
Menyajikan informasi	Guru menyajikan informasi kepada siswa dengan jalan demonstrasi atau lewat bahan bacaan.
Mengorganisasikan siswa ke dalam kelompok - kelompok belajar.	Guru menjelaskan kepada siswa bagaimana caranya membentuk kelompok belajar dan membantu setiap kelompok agar melakukan transisi secara efisien.
Membimbing kelompok bekerja dan belajar.	Guru membimbing kelompok- kelompok belajar pada saat mereka mengerjakan tugas mereka.
Evaluasi	Guru mengevaluasi hasil belajar tentang materi yang telah dipelajari atau masing – masing kelompok mempresentasikan hasil kerjanya.
Memberikan penghargaan	Guru mencari cara – cara untuk menghargai, baik upaya maupun hasil belajar individu dan kelompok.

#### 4. Model Pembelajaran Kooperatif Tipe *TAI (Team Assisted Individualization)*

*TAI (Team Assisted Individualization)* memiliki dasar pemikiran yaitu untuk mengadaptasi pembelajaran terhadap perbedaan individual berkaitan dengan kemampuan maupun pencapaian prestasi siswa. Metode ini termasuk dalam

pembelajaran kooperatif. Dalam model pembelajaran TAI, siswa ditempatkan dalam kelompok-kelompok kecil (4 sampai 5 siswa) yang heterogen dan selanjutnya diikuti dengan pemberian bantuan secara individu bagi siswa yang memerlukannya. Dengan pembelajaran kelompok, diharapkan para siswa dapat meningkatkan pikiran kritisnya, kreatif, dan menumbuhkan rasa sosial yang tinggi.<sup>18</sup> Sebelum dibentuk kelompok, peserta didik diajarkan bagaimana bekerja sama dalam suatu kelompok sehingga memiliki kemampuan komunikasi dan kerja sama yang baik. Dalam hal ini, peserta didik mempelajari bagaimana kemampuan komunikasi yang baik yaitu diajari menjadi pendengar yang baik, dapat memberikan penjelasan kepada teman sekelompok, berdiskusi, mendorong teman lain untuk bekerja sama, menghargai pendapat teman lain, dan sebagainya.

Salah satu ciri pembelajaran kooperatif adalah kemampuan peserta didik untuk bekerja sama dalam kelompok kecil yang heterogen. Masing-masing anggota dalam kelompok memiliki tugas yang setara. Karena pada pembelajaran kooperatif keberhasilan kelompok sangat diperhatikan, maka peserta didik yang pandai ikut bertanggung jawab membantu temannya yang lemah dalam kelompoknya. Dengan demikian, peserta didik yang pandai dapat mengembangkan kemampuan dan keterampilannya, sedangkan peserta didik yang lemah akan terbantu dalam memahami permasalahan yang diselesaikan dalam kelompok tersebut.<sup>19</sup> Pembelajaran

---

<sup>18</sup>Aris Shoimin, *Model Pembelajaran Inovatif dalam Kurikulum 2013*, h. 200.

<sup>19</sup>Amin Suyitno dan Angga Kristiyajati, *Strategi Pembelajaran 2 Pengembangan Indikator dan Materi* (Yogyakarta: PPPPTK Matematika, 2016), h. 21.

koperatif sangat berpengaruh untuk keberhasilan kelompok siswa untuk memperoleh hasil belajar yang baik.

Menurut Robert Slavin yang dikutip oleh Miftahul Huda, ada beberapa manfaat TAI yang memungkinkannya memenuhi kriteria pembelajaran efektif. Di antaranya adalah :

- a. Meminimalisasi keterlibatan guru dalam pemeriksaan dan pengelolaan rutin.
- b. Melibatkan guru untuk mengajar kelompok–kelompok kecil yang heterogen.
- c. Memudahkan siswa untuk melaksanakannya karena teknik operasional yang cukup sederhana
- d. Memotivasi siswa untuk mempelajari materi–materi yang diberikan dengan cepat dan akurat, tanpa jalan pintas
- e. Memungkinkan siswa untuk bekerja dengan siswa–siswa lain yang berbeda sehingga tercipta sikap positif di antara mereka.<sup>20</sup>

Dalam kelompok kooperatif siswa yang memberikan penjelasan luas dan mendalam atau ekstensif kepada siswa lain belajar lebih baik daripada siswa yang memberikan atau menerima jawaban pendek atau tidak menjawab. *TAI* merupakan metode belajar kooperatif yang terdiri dari delapan komponen, yaitu :

---

<sup>20</sup>Miftahul Huda, *Model- Model Pengajaran dan Pembelajaran*, h. 200



a. *Team*

Langkah ini cukup penting dalam penerapan model penerapan model pembelajaran kooperatif TAI. Pada tahap ini guru membentuk kelompok-kelompok yang bersifat heterogen yang terdiri dari 4-5 siswa.

b. *Placement Test*

Pada langkah ini guru memberikan tes awal (*pre – test*) kepada siswa. Cara ini bisa digantikan dengan mencermati rata-rata nilai harian atau nilai pada bab sebelumnya yang diperoleh siswa pada bidang tertentu.

c. *Teaching Group*

Guru memberikan materi secara singkat menjelang pemberian tugas kelompok.

d. *Student Creative*

Pada langkah ketiga, guru perlu menekankan dan menciptakan persepsi bahwa keberhasilan setiap siswa (individu) ditentukan oleh keberhasilan kelompoknya.

e. *Team Study*

Pada tahapan *team study*, siswa belajar bersama dengan mengerjakan tugas – tugas dari LKS yang diberikan dalam kelompoknya. Pada tahapan ini guru juga memberikan bantuan secara individual kepada siswa yang membutuhkan dengan dibantu siswa-siswa yang memiliki kemampuan akademis bagus di dalam kelompok tersebut yang berperan sebagai *peer tutoring* (tutor sebaya).

f. *Fact Test*

Guru memberikan tes-tes kecil berdasarkan fakta yang diperoleh siswa, misalnya dengan memberikan kuis, dan sebagainya.

g. *Team Score and Team Recognition*

Selanjutnya, guru memberikan skor pada hasil erja kelompok dan memberikan “gelaar” penghargaan terhadap kelompok yang berhasil secara cemerlang dan kelompok yang dipasang kurang berhasil dalam menyelesaikan tugas. Misalnya dengan menyebut mereka sebagai “kelompok OK”, “kelompok LUAR BIASA”, dan sebagainya.

h. *Whole – Class Units*

Langkah terakhir, guru menyajikan kembali materi di akhir bab dengan strategi pemecahan masalah untuk seluruh siswa di kelasnya.<sup>21</sup>

Terdapat enam langkah atau fase model pelajaran kooperatif. Urutan langkah-langkah atau sintak model pembelajaran kooperatif adalah:

Fase 1 : Menyampaikan tujuan dan memotivasi siswa

Guru menyampaikan tujuan pelajaran yang ingin dicapai pada pelajaran tersebut dan memotivasi siswa belajar.

Fase 2 : Menyajikan informasi

Guru menyajikan informasi kepada siswa dengan jalan demonstrasi atau lewat bahan bacaan.

---

<sup>21</sup>Aris Shoimin, *Model Pembelajaran Inovatif dalam Kurikulum 2013*, h. 201 – 202

Fase 3 : Mengorganisasikan siswa ke dalam kelompok-kelompok belajar

Guru menjelaskan kepada siswa bagaimana caranya membentuk kelompok belajar dan membantu setiap kelompok agar melakukan transisi secara efisien.

Fase 4 : Membimbing kelompok bekerja dan belajar

Guru membimbing kelompok-kelompok belajar pada saat mereka mengerjakan tugas mereka.

Fase 5 : Evaluasi

Guru mengevaluasi hasil belajar tentang materi yang telah dipelajari atau masing-masing kelompok mempresentasikan hasil kerjanya.

Fase 6 : Memberikan penghargaan

Guru mencari cara-cara untuk menghargai, baik upaya maupun hasil belajar individu dan kelompok.

### **B. Kajian Penelitian yang Relevan**

Beberapa hasil penelitian yang relevan dengan menggunakan model pembelajaran berbasis proyek di antaranya sebagai berikut.

Penelitian yang dilakukan oleh Reza Kusuma Setyansah dkk dengan judul, “*Efektivitas Pembelajaran Kooperatif Tipe TAI (Team Assisted Individualization) dan GI (Group Investigation) pada Materi Persamaan Garis Lurus ditinjau dari konsep diri siswa kelas VII SMP Negeri SE-Kota Madiun*” menunjukkan bahwa dari anava dua jalan sel tak sama diperoleh  $F_{obs} < F_{0,05;4,274}$  atau  $F_{ab} = 1,7298 < 2,4057$ . Nilai  $F_{ab}$  tidak terletak didaerah kritik,  $H_{0AB}$  diterima prestasi belajar pada pokok bahasan

persamaan garis lurus. Jadi pada pokok bahasan persamaan garis lurus, penggunaan model pembelajaran kooperatif tipe *TAI* menghasilkan prestasi belajar yang lebih baik dibandingkan dengan penggunaan model pembelajaran kooperatif tipe *GI* maupun model pembelajaran konvensional. Model pembelajaran kooperatif tipe *GI* menghasilkan prestasi belajar yang lebih baik dibanding dengan penggunaan model pembelajaran konvensional.<sup>22</sup>

Penelitian yang dilakukan Siti Fiki Ikamah dkk dengan judul “*Efektifitas Penerapan Metode Pembelajaran TAI (Team Assisted Individualization) Berbantuan Modul Pembelajaran terhadap Hasil Belajar Ekonomi*” menunjukkan keaktifan siswa kelas eksperimen secara keseluruhan lebih aktif (77,78%) di bandingkan kelas kontrol (70,14%). Pada aspek kemahiran kelas kontrol dan kelas eksperimen sama-sama naik 12,5%, namun dari aspek kesiapan kelas eksperimen naik lebih unggul (25%) dibanding kelas kontrol (12,5%). Rata-rata nilai hasil post test kelas eksperimen naik lebih tinggi (81) dibandingkan kelas kontrol (73).<sup>23</sup>

Penelitian yang dilakukan Yuli Ratna Wati dkk dengan judul “*Efektivitas Metode Pembelajaran Kooperatif Tipe Team Assisted Individualization (TAI) dengan Media Komik Terhadap Prestasi Belajar Siswa pada Materi Hidrokarbon kelas X SMA Negeri 1 Kartasura tahun pelajaran 2012/2013*” kesimpulan dari hipotesis yang

---

<sup>22</sup>Reza Kusuma setyansah dkk, “Efektivitas Pembelajaran Kooperatif Tipe TAI (Team Assisted Individualization) dan GI (Group Investigation) pada Materi Persamaan Garis Lurus ditinjau dari konsep diri siswa kelas VII SMP Negeri SE-Kota Madiun”*journal*, h. 8.

<sup>23</sup>Siti fiki ikmah dkk dengan judul “Efektifitas Penerapan Metode Pembelajaran TAI (Team Assisted Individualization) Berbantuan Modul Pembelajaran Terhadap Hasil Belajar Ekonomi”*journal*, h. 1.

didapat adalah  $H_0$  ditolak yang artinya nilai kognitif kelas yang menggunakan metode pembelajaran kooperatif tipe TAI dengan media komik lebih efektif dibandingkan kelas konvensional pada materi pokok hidrokarbon di kelas X SMA Negeri 1 Kartasura.<sup>24</sup>

Penelitian yang dilakukan Ramlan M dengan judul “ *Meningkatkan Self – Efficacy Pada Pembelajaran Matematika Melalui Model Kooperatif Tipe Team Assisted Individualization (TAI) Pada Siswa Kelas VIIA SMPNegeri 27Makassar*” hasil penelitian menunjukkan bahwa aktivitas belajar matematika siswa pada pratindakan ke siklus I mengalami peningkatan rata-rata dari 50% pada siklus I dan meningkat menjadi 75% pada siklus II. Untuk tes hasil belajar siswa pada siklus I, nilai rata-rata tes hasil belajar adalah 64,73 dari nilai ideal dengan nilai tertinggi 92 yang diperoleh 1 orang siswa dan nilai terendah 35 diperoleh 1 orang siswa dengan ketuntasan klasikal adalah 75%. Pada siklus II diperoleh nilai rata-rata 80,50 dan nilai ideal dengan nilai tertinggi adalah 98 yang diperoleh oleh 2 orang siswa dengan nilai terendah adalah 56 yang diperoleh oleh seorang siswa dengan kriteria ketuntasan 87,5%. Hal ini menunjukkan bahwa terjadi peningkatan ketuntasan belajar dan telah memenuhi kriteria ketuntasan klasikal.<sup>25</sup>

---

<sup>24</sup>Yuli Ratna Wati dkk dengan judul, “ Efektivitas Metode Pembelajaran Kooperatif Tipe Team Assisted Individualization (TAI) dengan Media Komik Terhadap Prestasi Belajar Siswa pada Materi Hidrokarbon kelas X SMA Negeri 1 Kartasura tahun pelajaran 2012/2013” *journal*, h. 19.

<sup>25</sup>Ramlan M dengan judul “ Meningkatkan Self – Efficacy Pada Pembelajaran Matematika Melalui Model Kooperatif Tipe Team Assisted Individualization (TAI) Pada Siswa Kelas VIIA SMPNegeri 27Makassar”, *journal*, h. 1.

Penelitian yang dilakukan oleh Fadilah Sri Rahayu dengan judul “*Penerapan Model Pembelajaran Kooperatif Tipe Team Assisted Individualization (TAI) terhadap Peningkatan Hasil Belajar Siswa Kelas 2 SMA Negeri 11 Makassar*” berdasarkan hasil analisis data deskriptif yang berbeda pada kelompok *pretest* dan *posttest*, nilai rata-rata *pretes* 47,4 berada pada kategori rendah dan nilai rata-rata *posttest* 79,1 berada pada kategori tinggi. Kemudian dari hasil analisis inferensial diperoleh nilai  $t_{hitung}$  sebesar 27,0 sedangkan nilai  $t_{tabel}$  2,04. Dengan demikian, nilai  $t_{hitung}$  lebih besar daripada  $t_{tabel}$  sehingga hipotesis  $H_0$  ditolak, artinya terdapat pengaruh penerapan model pembelajaran kooperatif tipe *TAI* terhadap peningkatan hasil belajar.<sup>26</sup>

### **C. Kerangka Pikir**

Penelitian umumnya dimaksudkan untuk mencapai tujuan yang ingin dicapai berdasarkan standar kompetensi, kompetensi dasar indikator serta indikator pembelajaran. Salah satu cara yang digunakan untuk mengetahui tercapainya atau tidaknya tujuan pembelajaran tersebut ialah melalui hasil belajar siswa.

Hasil belajar adalah suatu alat ukur yang digunakan untuk mengetahui tingkat keberhasilan peserta didik dalam menguasai bahan pelajaran yang telah diperoleh pada saat proses belajar mengajar berlangsung. Adapun hasil belajar tersebut dapat diperoleh melalui tes yang dilakukan oleh seorang pendidik kepada peserta didiknya. Berdasarkan uraian sebelumnya maka hasil belajar merupakan perubahan yang terjadi di dalam diri seseorang setelah melakukan aktivitas tertentu.

---

<sup>26</sup> Fadilah Sri Rahayu, “Penerapan Model Pembelajaran Kooperatif Tipe *Team Assisted Individualization (TAI)* terhadap peningkatan hasil belajar siswa kelas 2 SMA Negeri 11 Makassar”, (skripsi, Manajemen Pendidikan Islam UINAM, 2014), h. x.

Model pembelajaran yang digunakan untuk mencapai tujuan pembelajaran tersebut adalah model pembelajaran kooperatif tipe *TAI*. Model pembelajaran tersebut dapat mengaktifkan siswa dalam belajar dengan cara memberikan motivasi. Model pembelajaran kooperatif ini adalah model pembelajaran yang memberikan landasan teoretis bagaimana peserta didik dapat sukses belajar bersama orang lain. Peserta didik tidak diajarkan untuk memandang teman-teman lainnya sebagai kompetitor untuk dikalahkan, melainkan sebagai mitra belajar yang saling mendukung. Ukuran bersaing adalah dengan diri sendiri bagaimana peserta didik dapat menghasilkan yang terbaik karena dorongan motivasi dari dalam diri. Bahkan peserta didik didorong untuk dapat memberikan kontribusi kepada rekan-rekan. Proses pembelajaran pada penelitian ini, model pembelajaran kooperatif diaplikasikan sebagai upaya memadukan berbagai tingkatan kemampuan dalam satu kelompok. Ini dilakukan selain agar bisa terjadi saling bantu antaranggota kelompok, juga bertujuan untuk mengasah kemampuan masing-masing anggota kelompok, baik kemampuan secara individu maupun secara berkelompok. Subjek juga dilatih untuk terampil berkomunikasi dengan rekan-rekannya, mengemukakan pendapat, ide, serta pemikirannya sebagai upaya kerjasama tim untuk menyelesaikan suatu tugas dengan lebih baik. Dengan berbagai keunggulan model pembelajaran kooperatif ini, diharapkan peserta didik akan terlibat dalam proses pembelajaran yang lebih baik sehingga kualitas kemampuannya dalam bidang akademik maupun berinteraksi dengan orang lain dapat meningkat.

Untuk lebih memahami kerangka pikir tersebut masalah yang timbul dan rencana perlakuan yang diterapkan pada saat proses penelitian berlangsung, maka penulis menyederhanakan kerangka pikir dalam bentuk bagan seperti berikut:

**Bagan : Kerangka Pikir**



Gambar 1 : Kerangka pikir

Berdasarkan bagan kerangka pikir di atas dapat dipahami bahwa judul yang diangkat oleh peneliti yaitu “ Efektivitas Penerapan Model Pembelajaran Kooperatif Tipe *Team Assisted Individualization (TAI)* terhadap Hasil Belajar Matematika Siswa Kelas VII MTsN Gowa”. Peneliti berharap dalam penerapan model *TAI* dapat meningkatkan hasil belajar matematika siswa.

**D. Hipotesis penelitian**

Berdasarkan kajian teori yang dikemukakan sebelumnya maka hipotesis penelitian tersebut adalah terdapat perbedaan yang signifikan antara hasil belajar



matematika yang diajar menggunakan model pembelajaran kooperatif tipe *TAI* dengan hasil belajar yang tanpa diajar menggunakan model pembelajaran *TAI* siswa kelas VII MTsN Gowa. Sehingga dapat disimpulkan bahwa model pembelajaran *TAI* dapat digunakan dalam proses pembelajaran disekolah terutama dalam pelajaran matematika.



## BAB III

### METODOLOGI PENELITIAN

#### A. Jenis, Desain Penelitian, Populasi dan Sampel

##### 1. Jenis Penelitian

Jenis penelitian ini adalah eksperimen semu (*quasi eksperiment*). Penelitian ini menggunakan dua kelas yaitu kelas kontrol dan kelas eksperimen. Pembelajaran kelas kontrol dilakukan dengan menggunakan model pembelajaran konvensional, sedangkan pada kelas eksperimen model *Team Assisted Individualization*.

##### 2. Desain Penelitian

Penelitian ini adalah penelitian eksperimen dengan melibatkan 2 kelompok atau dua kelas. Desain penelitian yang digunakan adalah *Non-equivalent Control Group Design*. Desain eksperimen kuasi mempunyai kelompok kontrol, tetapi tidak sepenuhnya bisa mengontrol variabel-variabel luar yang memengaruhi pelaksanaan eksperimen. Penelitian ini akan terdapat dua kelompok yang tidak dipilih secara random. Keduanya kemudian diberi *pretest* untuk mengetahui keadaan awal dan perbedaan antara kelompok eksperimen dan kelompok kontrol. Hasil *pretest* yang baik adalah bila nilai kelompok eksperimen dan kelompok kontrol tidak berbeda secara signifikan.

$O_1$ X $O_2$
$O_3$ - $O_4$

Tabel 3.1 *Non-equivalent Control Group Design*.

Keterangan:

X = Perlakuan pada kelas berupa pembelajaran model pembelajaran

kooperatif tipe *TAI*

- = model pembelajaran yang tidak sama dengan kelas eksperimen

O<sub>1</sub> = Hasil *pre-test* kelas eksperimen

O<sub>2</sub> = Hasil *post-test* kelas eksperimen

O<sub>3</sub> = Hasil *pre-test* kelas kontrol

O<sub>4</sub> = Hasil *post-test* kelas kontrol

### 3. Populasi dan sampel

#### a. Populasi

Populasi adalah wilayah generalisasi yang terdiri atas objek/subjek yang mempunyai kualitas dan karakteristik tertentu yang ditetapkan oleh peneliti untuk dipelajari dan kemudian ditarik kesimpulannya.<sup>1</sup> Populasi dalam penelitian ini adalah siswa kelas VII MTsN Gowa yang terdiri tujuh kelas dengan jumlah keseluruhan siswa adalah 252 siswa.

#### b. Sampel

Sampel adalah sejumlah anggota yang dipilih atau diambil dari suatu populasi. Besarnya sampel ditentukan oleh banyaknya data atau observasi dalam sampel. Sampel adalah bagian dari populasi yang diambil melalui cara-cara tertentu yang juga memiliki karakteristik tertentu, jelas dan lengkap yang bisa mewakili populasi karena sampel adalah alat atau media untuk mengkaji sifat-sifat populasi. Oleh karena itu, sampel yang dipilih harus mewakili atau *representative*

---

<sup>1</sup>Sugiyono, *Metode Penelitian Pendidikan (Pendekatan Kuantitatif, Kualitatif, dan R&D)* (Bandung: Alfabeta, 2013), h. 177.

populasi.<sup>2</sup>Sampel adalah ciri-ciri, sifat-sifat maupun karakteristik yang sama yang dimiliki oleh populasi tertentu.

Teknik pengambilan sampel dalam penelitian ini adalah *random sampling*. Teknik penentuan sampel ini dipilih secara acak. Setelah pertimbangan tersebut, peneliti memilih dua kelas sebagai sample penelitian. Dua sampel yang dijadikan dalam penelitian ini adalah siswa kelas VII<sub>3</sub> sebagai kelas kontrol yang terdiri dari 33 siswa dan kelas VII<sub>4</sub> sebagai kelas eksperimen yang terdiri atas 34 siswa sebagai sampel penelitian.

### **B. Defenisi Operasional Variabel**

Sebagaimana diketahui bahwa ini berjudul “ Efektivitas Penerapan Model Pembelajaran Kooperatif Tipe *TAI* terhadap Hasil Belajar Matematika Siswa kelas VII MTsN Gowa. Untuk memberikan pemahaman yang jelas dan menghindari kesalahan dalam memahami orientasi judul tersebut, maka peneliti mengemukakan definisi operasional variabel. Adapun definisi operasional variabel yang dimaksud adalah:

#### 1. Efektivitas

Evektivitas merupakan ukuran yang menyatakan usaha yang di dapat dalam mencapai sasaran yang telah ditetapkan sesuai kebutuhan yang diperlukan dengan memberikan hasil yang memuaskan tanpa mengabaikan mutu dan melibatkan seluruh komponen dengan tepat.

---

<sup>2</sup>Sugiyono, *Metode Penelitian Pendidikan (Pendekatan Kuantitatif, Kualitatif, dan R& D)*. h. 118.

## 2. Model Pembelajaran Kooperatif Tipe *TAI*

Model Pembelajaran Kooperatif Tipe *TAI* merupakan pembelajaran kooperatif yang berpusat pada siswa dalam pelaksanaannya siswa dibagi kedalam kelompok-kelompok kecil 4-5 orang yang heterogen dengan latar belakang cara berfikir yang berbeda untuk saling membantu terhadap siswa lain yang membutuhkan bantuan. Pada pembelajaran ini setiap kelompok diterapkan bimbingan antar teman yaitu siswa yang pandai bertanggung jawab terhadap siswa yang lemah sehingga siswa yang pandai dapat mengembangkan kemampuan dan keterampilannya, sedangkan siswa yang lemah dapat terbantu menyelesaikan permasalahan yang dihadapi.

## 3. Hasil Belajar

Hasil belajar merupakan perubahan yang diperoleh pembelajaran setelah mengalami aktivitas belajar. Hasil belajar merupakan bukti keberhasilan yang telah dicapai peserta didik atau siswa dimana setiap kegiatan belajar dapat menimbulkan suatu perubahan yang khas. Hasil belajar matematika yang dimaksud dalam penelitian ini adalah skor tes matematika yang menunjukkan sejauh mana tujuan pembelajaran yang diperoleh siswa setelah melalui kegiatan belajar matematika dengan menggunakan metode. Pembelajaran kooperatif Tipe *Team Assisted Individualization*. Dalam hal ini merupakan hasil dari *pretest* dan *posttest*.

## C. Teknik Pengumpulan Data

Teknik pengumpulan data pada penelitian ini adalah tes. Tes merupakan pengukuran yang objektif dan standar. Cronbach menambahkan bahwa tes adalah prosedur yang sistematis guna mengobservasi dan memberi deskripsi sejumlah atau lebih ciri seseorang dengan bantuan skala numerik atau suatu sistem kategoris.

Dengan demikian dapat dinyatakan bahwa tes adalah prosedur yang sistematis.<sup>3</sup> Tes ini digunakan untuk mengumpulkan data sehingga dapat mengetahui hasil belajar yang dicapai peserta didik.

#### **D. Instrumen Penelitian**

Instrumen yang digunakan pada penelitian ini yaitu tes. Tes digunakan untuk memperoleh data tentang hasil belajar matematika siswa. Tes hasil belajar dikembangkan sendiri oleh peneliti yaitu tes akhir (*post-test*)

Tes berupa tes uraian yang terdiri dari 5 soal pertanyaan. Tes yang akan dibuat kemudian akan dianalisis validitas dan reliabilitas.

##### 1. *Validitas Butir Soal*

Validitas item (butir soal) dihitung untuk mengetahui seberapa jauh hubungan antara jawaban suatu butir soal dengan skor total yang telah ditetapkan. Secara umum, suatu butir soal dikatakan valid apabila memiliki dukungan yang besar terhadap skor total. Skor total pada suatu item menyebabkan skor total menjadi tinggi atau rendah. Dengan kata lain, sebuah item memiliki validitas tinggi jika skor pada item itu mempunyai kesejajaran dengan skor total. Kesejajaran ini dapat diartikan sebagai korelasi, sehingga untuk mengetahui validitas item ini digunakan rumus *korelast product moment* sebagai berikut.

$$r_{xy} = \frac{n \sum XY - \sum x \sum Y}{\sqrt{(n \sum X^2 - (\sum X)^2)(n \sum Y^2 - (\sum Y)^2)}}^4$$

Dengan  $x$  = skor tertinggi butir soal

$y$  = skor total

$r_{xy}$  = koefisien korelasi antara skor butir dengan skor total

<sup>3</sup>Sugiyono, *Metode Penelitian Tindakan Komprehensif*, (Bandung: Alfabeta, 2015), h. 243.

<sup>4</sup>M. Arif Tiro, *Dasar – Dasar Statistika*, (Jakarta : PT Rineka Cipta, 2006), h.171.

$n$  = banyaknya siswa yang mengikuti tes

Nilai  $r_{xy}$  diinterpretasikan sebagai berikut.

**Tabel Kriteria Validitas butir soal**

Besarnya koefisien r	Kategori
$0,800 < r_{xy} < 1,000$	validitas butir tes sangat tinggi
$0,600 < r_{xy} < 0,800$	validitas butir tes tinggi
$0,400 < r_{xy} < 0,600$	validitas butir tes sedang
$0,200 < r_{xy} < 0,400$	validitas butir tes rendah
$0,000 < r_{xy} < 0,200$	validitas butir tes sangat rendah

Dalam penelitian ini, butir tes dikatakan valid jika mempunyai validitas cukup, tinggi, atau sangat rendah dikategorikan tidak valid dan dikeluarkan. Di bawah ini merupakan hasil validasi tes hasil belajar matematika siswa setelah uji coba instrumen yang dilakukan dengan menggunakan bantuan *SPSS Versi 20*.

- a. *Pretest* hasil tes hasil belajar matematika siswa

**Tabel 3.2 Validasi Instrumen *Pretest* hasil belajar Matematika**

No. Soal	Koefisien Koeralasi	Keterangan
1	0,761	Valid
2	0,695	Valid
3	0,613	Valid
4	0,670	Valid
5	0,547	Valid

Sumber data: validasi instrumen pretest hasil belajar matematika

Berdasarkan tabel diatas, butir soal yang memiliki nilai korelasi ( $r$ )  $> 0,443$  merupakan butir soal yang valid. Sebaliknya, soal yang memiliki nilai korelasi ( $r$ )  $< 0,443$  merupakan butir soal yang tidak valid. Sehingga dapat disimpulkan bahwa uji

validitasi instrumen *pretest* hasil belajar matematika siswa terdapat 5 butir soal. Setelah melakukan uji coba dengan menggunakan bantuan *SPSS Versi 20* maka butir soal tersebut dinyatakan valid, berarti soal tersebut dapat digunakan dalam penelitian.

b. *Posttest* hasil tes hasil belajar matematika siswa

**Tabel 3.3 Validasi Instrumen *Posttest* Hasil Belajar Matematika**

No. Soal	Koefisien Koeralasi	Keterangan
1	0, 542	Valid
2	0,719	Valid
3	0, 525	Valid
4	0, 691	Valid
5	0, 654	Valid

Sumber data : validasi instrumen *posttest* hasil belajar matematika

Berdasarkan tabel di atas, butir soal yang memiliki nilai korelasi ( $r$ ) > 0,443 merupakan butir soal yang valid. Sebaliknya, soal yang memiliki nilai korelasi ( $r$ ) < 0,443 merupakan butir soal yang tidak valid. Sehingga dapat disimpulkan bahwa uji validitasi instrumen *posttest* hasil belajar matematika siswa terdapat 5 butir soal. Setelah melakukan uji coba dengan menggunakan bantuan *SPSS Versi 20* maka butir soal tersebut dinyatakan valid, berarti soal tersebut dapat digunakan dalam penelitian.

## 2. Reliabilitas

Reliabilitas instrumen tes dihitung untuk mengetahui konsistensi hasil tes. Untuk menghitung reliabilitas perangkat tes ini digunakan rumus yang sesuai dengan bentuk tes uraian (essay), yaitu rumus alpha sebagai berikut:

$$r_{11} = \left( \frac{n}{n-1} \right) \left( 1 - \frac{\sum \sigma b^2}{\sigma_1^2} \right)$$



dengan $r_{11}$	= koefisien reliabilitas perangkat tes
$n$	= banyaknya item tes
$\sum \sigma_b^2$	= jumlah varians skor setiap butir tes
$\sigma_1^2$	= varians total

Keandalan pengukuran dengan menggunakan *alpha cronbach* adalah koefisien keandalan yang menunjukkan seberapa baiknya item/butir dalam suatu kumpulan secara positif berkorelasi satu sama lain. Tentang uji reabilitas ini dapat disampaikan hal-hal pokoknya, sebagai berikut:

- Untuk menilai kestabilan ukuran dan konsistensi responden dalam menjawab kuesioner. Kuesioner tersebut mencerminkan konstruk sebagai dimensi suatu variabel yang disusun dalam bentuk pertanyaan.
- Uji reliabilitas dilakukan secara bersama-sama terhadap seluruh pertanyaan.
- Jika nilai *alpha* > 0,06 disebut *reliabel*.<sup>5</sup>

Interpretasi nilai  $r_{11}$  mengacu pada pendapat Guilford :

$0,90 < r_{11} \leq 1,00$  : sangat tinggi

$0,70 < r_{11} \leq 0,90$  : tinggi

$0,40 < r_{11} \leq 0,70$  : cukup

$0,20 < r_{11} \leq 0,40$  : rendah

$r_{11} \leq 0,20$  : sangat rendah.<sup>6</sup>

Adapun hasil uji reliabilitas untuk masing-masing instrumen dalam penelitian ini dengan menggunakan bantuan *SPSS Versi 20* dapat dilihat pada tabel berikut:

---

<sup>5</sup>Juliansyah Noor, *Metodologi Penelitian (Skripsi, Tesis, Disertasi, & Karya Ilmiah)* (Cet. IV; Jakarta: Kencana Prenadamedia Group, 2014), h.165.

<sup>6</sup>AsepJihad, *Evaluasi Pembelajaran*, h.181.

**Tabel 3.4 Reliability Statistik**

Variabel	Cronbach's Alpha	Keterangan
<i>Pretest</i> hasil belajar matematika	0,670	Reliabel
<i>Posttest</i> hasil belajar matematika	0,594	Reliabel

Sumber data: Reliability statistik

Uji reliabilitas *pretest* hasil belajar matematika dengan teknik *Cronbach's Alpha* diperoleh koefisien reliabilitasi sebesar 0,670. Koefisien reabilitasi tersebut adalah  $0,40 < 0,670 < 0,70$ . Hal tersebut menunjukkan bahwa *pretest* hasil belajar matematika siswa baik. Data dikatakan reliabel karena data tersebut mempunyai koefisien reliabilitas lebih dari atau sama dengan 0,40 dan kurang dari 0,70. Sedangkan uji reliabilitas *posttest* hasil belajar matematika dengan teknik *Cronbach's Alpha* diperoleh koefisien reliabilitasi sebesar 0,594. Koefisien reabilitasi tersebut adalah  $0,40 < 0,594 < 0,70$ . Hal tersebut menunjukkan bahwa *posttest* pemahaman konsep matematika baik. Data dikatakan reliabel karena data tersebut mempunyai koefisien reliabilitas lebih dari atau sama dengan 0,40 dan kurang dari 0,70.

#### **E. Teknik Analisis Data**

Pengolahan data hasil penelitian digunakan dua teknik statistik, yaitu statistik deskriptif dan statistik inferensial.

##### **a. Statistik Deskriptif**

Analisis deskriptif digunakan untuk mengetahui gambaran secara umum. Statistik deskriptif adalah statistik yang digunakan untuk menganalisis data dengan cara mendeskripsikan atau menggambarkan data yang telah terkumpul sebagaimana adanya tanpa bermaksud membuat kesimpulan yang berlaku untuk umum atau generalisasi. Dalam penelitian ini saya menggunakan penyajian data melalui tabel

SPSS (*Statistical Packaged For Social Science*) untuk mendeskripsikan hasil pretest dan posttes dan membandingkan hasil pretest dan posttes.

### 1. Mean atau rata – rata

Rumus yang digunakan untuk mencari rata – rata data adalah rumus rata – rata untuk data yang berbobot.

$$\bar{x} = \frac{f_1x_1 + f_2x_2 + \dots + f_nx_n}{f_1 + f_2 + \dots + f_n} \dots^7$$

$$\bar{x} = \frac{\sum_{i=1}^k f_i x_i}{\sum_{i=1}^k f_i}$$

Keterangan:

$\bar{x}$  = Rata –rata variabel

$f_i$  =Bobot untuk nilai  $x_i$

$\sum_{i=1}^k f_i x_i$  = jumlah semua bobot data

$x_i$  = nilai dari data

### 2. Menentukan persentase

$$P = \frac{f}{N} \times 100\% \dots^8$$

Keterangan :  $P$  : Angka persentase

$f$  : Frekuensi yang dicari persentasenya

$N$  : Banyaknya sampel responden.<sup>9</sup>

<sup>7</sup>Tim Kreatif Matematika, *Matematika SMA/MA Kelas XI Prgram IPA*, (Cet I, Jakarta: Bumi Aksan, 2009), h. 19

<sup>8</sup>Anas Sudijono, *Pengantar Statistik Pendidikan*. (Cet XIV; Jakarta: Raja Grafindo Persada, 2004), h. 43.

<sup>9</sup>Nana Sudjana, *Dasar – dasar Proses Belajar Mengajar* (Cet VII; Bandung: Sinar Baru Algesindo, 2004), h. 130.

Pedoman yang digunakan untuk mengubah skor mentah yang diperoleh siswa menjadi skor standar (nilai) untuk mengetahui tingkat daya serap siswa mengikuti prosedur yang ditetapkan oleh Depdikbud yaitu:

**Tabel 3.5 : Tingkat Penguasaan Materi**

Tingkat Penguasaan (%)	Kategori Hasil Belajar
0-39	Sangat rendah
40-54	Rendah
55-74	Sedang
75-89	Tinggi
90-100	Sangat tinggi

Sumber Data :Depdiknas<sup>10</sup>

Berdasarkan tabel di atas nilai persentase penguasaan materi kategori sangat rendah adalah 0-39, nilai persentase penguasaan materi kategori rendah adalah 40-54, nilai persentase penguasaan materi kategori sedang adalah 55-74, dan nilai persentase penguasaan materi kategori tinggi adalah 75-89. Nilai persentase penguasaan materi kategori sangat tinggi adalah 90-100,

### 3. Standar Deviasi (SD)

$$SD = \sqrt{\frac{\sum f_i x_i^2 - \frac{(\sum f_i x_i)^2}{n}}{n-1}}$$

<sup>10</sup>Depdiknas, *Pedoman Umum Sistem Pengujian Hasil Kegiatan Belajar*. [www.ggoogle.com](http://www.ggoogle.com), (Diakses tanggal 20 Agustus 2014)

Keterangan:

$f_i$	= frekuensi sampel
$\bar{x}_i$	= rata-rata sampel
$SD$	= Standar deviasi total
$n$	= Jumlah sampel

b. Statistik Inferensial

Untuk keperluan pengujian hipotesis, maka terlebih dahulu dilakukan pengujian dasar yaitu uji normalitas.

a. Uji Normalitas data

Uji normalitas dilakukan untuk mengetahui apakah data-data yang digunakan berdistribusi normal atau tidak. Untuk pengujian tersebut digunakan rumus *Chi-kuadrat* yang dirumuskan sebagai berikut:

$$\chi^2_{hitung} = \sum \frac{(f_o - f_h)^2}{f_h} \quad 11$$

Keterangan :

$\chi^2$  = Nilai Chi-kuadrat hitung

$f_o$  = Frekuensi hasil pengamatan

$f_h$  = Frekuensi harapan

Kriteria pengujian normal bila  $\chi^2_{hitung}$  lebih kecil dari  $\chi^2_{tabel}$  dimana  $\chi^2_{tabel}$  diperoleh dari daftar  $\chi^2$  dengan  $dk = (k-1)$  pada taraf signifikan  $\alpha = 0,05$ . Jika kita menggunakan *SPSS (Statistical Packaged For Social Science)* seri 21 dalam melakukan uji normalitas, maka digunakan uji *One Sample Kolmogrow Smirnov* dengan menggunakan taraf signifikansi 0,05. Jika  $\chi^2_{hitung} < \chi^2_{tabel}$  maka data

---

<sup>11</sup>Suharsimi Arikunto, *Prosedur Penelitian Suatu Pendekatan Praktik*, h. 290

tersebut dinyatakan berdistribusi normal. Atau kriteria pengujian normalitas dengan hasil olahan *SPSS versi 20,0* yaitu jika  $sign > \alpha$  maka data berdistribusi normal dan jika  $sign < \alpha$  maka data tidak berdistribusi normal

b. Uji Homogenitas

Uji homogenitas varians dilakukan dengan menggunakan uji *levene's statistic* yang bertujuan untuk mengetahui apakah kedua sampel yang diambil mempunyai varian yang sama

Hipotesis :

$H_0$  : tidak ada perbedaan varian di antara kedua kelompok

$H_1$  : ada perbedaan varian antara kedua kelompok

Kriteria pengujian apabila nilai probabilitas lebih besar dari taraf nyata 0,05 maka  $H_0$  diterima  $H_1$  di tolak.

Kriteria pengujian adalah populasi homogen, jika  $F_{hitung} < F_{Tabel}$  dan populasi tidak homogen, jika  $F_{hitung} > F_{Tabel}$  pada taraf nyata dengan  $F_{Tabel}$  didapat dari distribusi F dengan derajat kebebasan (dk) = ( $n_1 - 1 : n_2 - 1$ ) masing – masing sesuai dengan dk pembilang dan dk penyebut pada taraf  $\alpha = 0,05$ .

Jika kita menggunakan *SPSS (Statistical Packaged For Social Science)* seri 21 dalam melakukan uji homogenitas, maka sebagai kriteria pengujian, jika nilai signifikan lebih dari 0,05 maka dapat dikatakan bahwa varian dari dua atau lebih kelompok data adalah sama.

$H_0$  : Jika signifikan yang di peroleh  $> 0,05$ , maka variansi setiap sampel sama (homogen)

$H_1$  : Jika signifikan yang di peroleh  $< 0,05$ , maka variansi setiap sampel tidak sama (tidak homogen)

c. Uji Hipotesis dengan Uji-t

Untuk pengujian hipotesis penelitian, maka teknik analisis data yang digunakan adalah uji-t dengan syarat kelompok data harus berdistribusi normal. Pengujian hipotesis data tes hasil belajar siswa dianalisis dengan menggunakan uji *independent sampel t-test* dengan rumus pooled varians sebagai berikut :

$$t = \frac{\bar{x}_1 - \bar{x}_2}{\sqrt{\frac{(n_1 - 1)s_1^2 + (n_2 - 1)s_2^2}{n_1 + n_2 - 2} \left(\frac{1}{n_1} + \frac{1}{n_2}\right)}}$$

Keterangan :

$\bar{x}_1$  = Nilai rata – rata kelompok perlakuan

$\bar{x}_2$  = Nilai rata – rata kelompok kontrol

$s_1^2$  = Variansi kelompok perlakuan

$s_2^2$  = Variansi kelompok kontrol

$n_1$  = Jumlah sampel kelompok perlakuan

$n_2$  = Jumlah sampel kelompok kontrol

Hipotesis penelitian akan diuji dengan aturan pengambilan keputusan atau kriteria yang signifikan dengan taraf signifikan  $\alpha = 0,05$  dan  $dk = (n_1 + n_2 - 2)$ . Adapun kaidah pengujian signifikan sebagai berikut:

$H_0 : \mu_1 = \mu_2$  melawan  $H_1 : \mu_1 \neq \mu_2$

Keterangan :

$H_0$  = (Terdapat perbedaan hasil belajar matematika siswa kelas VII MTsN Gowa yang diajar menggunakan model pembelajaran kooperatif tipe *TAI*)

$H_1$  = (Tidak terdapat perbedaan hasil belajar matematika siswa kelas VII MTsN Gowa yang diajar menggunakan model pembelajaran kooperatif tipe *TAI*)

Kreteria Pengujian :

- a. Jika  $t_{hitung} \geq t_{tabel}$  maka  $H_0$  ditolak dan  $H_1$  diterima, berarti penerapan model pembelajaran *TAI* efektif terhadap hasil belajar matematika siswa kelas VII MTsN Gowa.
- b. Jika  $t_{hitung} < t_{tabel}$  maka  $H_0$  diterima dan  $H_1$  ditolak, berarti penerapan model pembelajaran *TAI* tidak efektif terhadap hasil belajar matematika siswa kelas VII MTsN Gowa.



## BAB IV

### HASIL PENELITIAN DAN PEMBAHASAN

Pada bagian ini disajikan hasil penelitian tentang penerapan model pembelajaran *TAI (Team Assisted individualization)*. Data hasil penelitian ini adalah data yang diperoleh dari tes kemampuan kognitif yang diberikan sebelum dan setelah diterapkan model pembelajaran *TAI*.

#### A. Deskripsi Hasil Penelitian

Berdasarkan hasil penelitian yang dilakukan di MTsN Gowa sejak tanggal 28 Juli 2018 sampai dengan 28 Agustus 2018. Penulis dapat mengumpulkan data melalui instrumen tes dan memperoleh data kemampuan hasil belajar siswa kelas VII MTsN Balang-Balang Kabupaten Gowa.

##### 1. Deskripsi Hasil Belajar Matematika Siswa Kelas VII MTsN Gowa sebelum Penerapan Model Pembelajaran Kooperatif Tipe Team Assisted Individualization (TAI)

Berdasarkan hasil penelitian yang dilakukan di sebelumnya, penulis dapat mengumpulkan data melalui instrumen test dan memperoleh hasil belajar berupa nilai siswa kelas VII MTsN Gowa .

Berikut ini adalah nilai hasil *pretest* kelas eksperimen dan kelas kontrol siswa sebelum penerapan model pembelajaran *Team Assisted Individuallization (TAI)*, seperti pada tabel dibawah ini :

**Tabel 4.1 : Nilai *Pretest* kelas Eksperimen dan Kelas Kontrol**

<b>NO.</b>	<b>NAMA</b>	<b>EKSPERIMEN</b>	<b>NAMA</b>	<b>KONTROL</b>
<b>1</b>	Haura Zahra A.	<b>35</b>	Nur Indah Sari	<b>65</b>
<b>2</b>	Wazirah Adirah Putri M.	<b>65</b>	Nur Fadiah Ananda Putri B	<b>45</b>
<b>3</b>	Isma Aulia	<b>25</b>	St. Husnul Khotimah	<b>35</b>
<b>4</b>	Meysilia Oroh	<b>25</b>	Nur Auliah Rezky Utami	<b>25</b>
<b>5</b>	Nur Isyirah	<b>35</b>	Muh. Awal	<b>15</b>
<b>6</b>	Nur Qalbi	<b>70</b>	Muh. Ramadhani Tamrin	<b>15</b>
<b>7</b>	Rizqah Amaliah Ahmad	<b>35</b>	Isnan Fausan	<b>25</b>
<b>8</b>	Tiara Safitri	<b>25</b>	Fadel Ardiansyah	<b>25</b>
<b>9</b>	Nur Ameliah Fatimah Sari	<b>25</b>	Rezky Safitri Ramadhani	<b>15</b>
<b>10</b>	Nur Annisa Syam	<b>25</b>	Cindy Aisyah Putri	<b>10</b>
<b>11</b>	Siska Aulia	<b>35</b>	Mufidah Febrianti	<b>15</b>
<b>12</b>	Riska Faisa Husna	<b>25</b>	St. Rahmania	<b>19</b>
<b>13</b>	Muh. Fadil	<b>20</b>	Serli Saputri Ningsih	<b>35</b>
<b>14</b>	Muh. Ikram	<b>25</b>	Yusuf Amriantu	<b>30</b>
<b>15</b>	Muh. Alif Nasir	<b>30</b>	Rifaldi Saputra	<b>35</b>
<b>16</b>	Muh. Fais	<b>30</b>	St. Aisyah Auliah Kahar	<b>25</b>
<b>17</b>	Muh. Zulhijrah R.A	<b>30</b>	Titin Saniatini	<b>25</b>
<b>18</b>	Adzan Adzar Saputra	<b>35</b>	Muh. Reyhan Bachtiar	<b>45</b>
<b>19</b>	Fajar Aswad	<b>35</b>	Nur Annisa	<b>65</b>
<b>20</b>	Arman	<b>30</b>	St. Sahra Zainuddin	<b>75</b>

Sumber data: Nilai *Pretest* Kelas (VII<sub>4</sub>)Eksperimen dan Kelas (VII<sub>3</sub>) Kontrol

Berdasarkan tabel diatas, maka dapat diketahui bahwa nilai terendah *pretest* kelas kontrol yang tanpa penerapan model *TAI* pada saat pembelajaran adalah 10, nilai tertinggi *pretest* kelas kontrol yang tanpa penerapan model *TAI* pada saat pembelajaran adalah 75. Sedangkan nilai terendah *pretest* kelas eksperimen yang tanpa penerapan model *TAI* pada saat pembelajaran adalah 20, nilai tertinggi *pretest* kelas eksperimen yang tanpa penerapan model *TAI* pada saat pembelajaran adalah 70.

a. *Pretest* Kelas Kontrol

1) Membuat Tabel Distribusi Frekuensi

Untuk membuat tabel distribusi frekuensi digunakan langkah-langkah sebagai berikut:

a) Menentukan banyak kelas interval

$$K = 1 + 3,3 \log n$$

$$K = 1 + 3,3 \log 20$$

$$K = 1 + 3,3 (1,30)$$

$$K = 5,29 \text{ bulatkan menjadi } 5$$

b) Menentukan rentang kelas

$$R = \text{Data terbesar} - \text{Data terkecil}$$

$$R = 75 - 10$$

$$R = 65$$

c) Menghitung panjang kelas

$$P = \frac{R}{K}$$

$$P = \frac{65}{5}$$

$$P = 13$$

**Tabel 4.2 Distribusi Frekuensi Hasil *Pretest* Kelas Kontrol**

Interval	Frekuensi
10- 22	6
23 - 35	9
36 -48	2
49 - 61	0
62 -74	2
75 – 87	1
<b>Jumlah</b>	<b>20</b>

Sumber data: Hasil *Pretest* Kelas Kontrol

Dari tabel di atas menunjukkan bahwa distribusi frekuensi tertinggi hasil belajar siswa berada pada interval 23-35 dengan frekuensi 9 sedangkan frekuensi terendah ada pada interval 75- 87 dengan frekuensi 1

2) Menghitung Nilai Rata-Rata

**Tabel 4.3 Distribusi Tabel Penolong Untuk Menghitung Nilai Rata-Rata *Pretest* Kelas Kontrol**

Interval	Frekuensi (Fi)	Titik Tengah (Xi)	Fi . Xi
10 – 22	6	16	96
23 - 35	9	29	261
36 -48	2	42	84
49 - 61	0	55	0
62 - 74	2	68	136
75 – 87	1	81	81
<b>Jumlah</b>	<b>20</b>		<b>658</b>

Sumber data: Hasil nilai dari *pretest* kelas kontrol

Untuk menghitung rata-rata dari data tersebut maka dapat menggunakan rumus berikut sebagai berikut :

$$\text{Rata - rata } (\bar{X}) = \frac{\sum f_i x_i}{\sum f_i} = \frac{658}{20} = 32,9$$

Berdasarkan hasil perhitungan diatas diperoleh skor hasil belajar matematika siswa kelas VII MTsN Gowa pada kelas kontrol setelah dilakukan *pretest* 32,9 dengan skor minumum 10 dan skor maksimum 75.

b. Pretest Kelas Eksperimen

1) Membuat Tabel Distribusi Frekuensi

Untuk membuat tabel distribusi frekuensi digunakan langkah-langkah sebagai berikut :

a) Menentukan banyak kelas interval

$$K = 1 + 3,3 \log n$$

$$K = 1 + 3,3 \log 20$$

$$K = 1 + 3,3 (1,30)$$

$$K = 5,29 = 5$$

b) Menentukan rentang kelas

$$R = \text{Data terbesar} - \text{Data terkecil}$$

$$R = 70 - 20$$

$$R = 50$$

c) Menghitung panjang kelas

$$P = \frac{R}{K}$$

$$P = \frac{50}{5}$$

$$P = 10$$

**Tabel 4.5 Distribusi Frekuensi Hasil *Pretest* Kelas Eksperimen**

Interval	Frekuensi (Fi)
20 – 29	8
30 – 39	10
40 – 49	0
50 – 59	0
60 – 69	1
70 – 79	1
<b>Jumlah</b>	<b>20</b>

Sumber data: Distribusi Frekuensi Hasil *Pretest* Kelas eksperimen

Dari tabel distribusi frekuensi hasil belajar diatas, menunjukkan bahwa distribusi frekuensi tertinggi hasil belajar siswa berada pada interval 30 - 39 dengan frekuensi 10 sedangkan frekuensi terendah pada interval 60 – 69 dan 70 – 79 dengan masing-masing frekuensi 1.

2) Menghitung Nilai Rata – Rata

**Tabel 4.6 Distribusi tabel penolongan untuk menghitung nilai rata – rata *pretest* kelas eksperimen**

Interval	Frekuensi (Fi)	Titik tengah (Xi)	Fi . Xi
20 – 29	8	24,5	196
30 – 39	10	34,5	345
40 – 49	0	44,5	0
50 – 59	0	54,5	0
60 – 69	1	64,5	64,5
70 – 79	1	74,5	74,5
<b>Jumlah</b>	<b>20</b>		<b>680</b>

Sumber data: Hasil nilai dari *pretest* kelas eksperimen

Berdasarkan tabel diatas, maka nilai rata – rata *pretest* kelas eksperimen adalah :

$$\text{Rata – rata } (\bar{X}) = \frac{\sum f_i x_i}{\sum f_i} = \frac{680}{20} = 34$$

Berdasarkan perhitungan diatas diperoleh nilai rata-rata hasil belajar matematika siswa kelas VII (eksperimen) MTsN Gowa adalah 34.

c. Analisis Hasil *Pretest* kelas kontrol dan kelas eksperimen

**Tabel 4.7. Nilai Statistik Deskriptif Hasil *Pretest* Kelas Eksperimen Dan Kelas Kontrol**

Statistik	Nilai statistik	
	Kontrol	Eksperiment
Nilai terendah	10	20
Nilai tertinggi	75	70
Nilai rata – rata ( $\bar{x}$ )	32,9	34

Sumber data: Nilai Statistik Deskriptif Hasil *Pretest* Kelas Eksperimen dan Kelas Kontrol.

Berdasarkan tabel di atas maka dapat diketahui bahwa :

1) *Pretest* Kelompok Kontrol

Nilai *pretest* terendah yang diperoleh pada kelas kontrol adalah 10 dan nilai tertinggi 75. Nilai rata – rata yang diperoleh adalah 32,9 dengan standar deviasinya adalah 22,14.

2) *Pretest* Kelas Eksperimen

Skor tertinggi sebelum perlakuan pada kelas eksperimen adalah 70, sedangkan skor terendah adalah 20 , dengan skor rata-rata 34 dengan standar deviasi 13,16

Berdasarkan hasil *pretest* pada kelompok kontrol dan eksperimen diperoleh nilai rata-rata kelas kontrol adalah 32,9, sedangkan rata-rata kelas eksperimen 34. Hal ini menunjukkan bahwa tingkat kemampuan rata-rata hasil belajar matematika kelas kontrol dan kelas eksperimen sebelum diberi perlakuan memperoleh nilai rata-rata hasil belajar yang hampir sama, kelihatan bahwa kelompok kontrol sedikit lebih tinggi dengan selisih 1,1. Hal ini menunjukkan bahwa tinggkat penguasaan materi sebelum penerapan model pembelajaran kooperatif tipe (*TAI*) terdapat perbedaan.

## **2. Deskripsi Hasil Belajar Matematika Siswa Kelas VII MTsNGowa Setelah Penerapan Model Team Assisted Individualization (TAI)**

Berikut Ini Adalah Hasil *Posttest* Kelas Kontrol Dan Kelas Eksperimen Setelah Penerapan Model *Team Assisted Individualization (TAI)* Seperti Pada Tabel Berikut :



Tabel 4.8 Nilai *Posttest* Kelas Eksperimen Dan Kelas Kontrol

NO.	NAMA	EKSPERIME N	NAMA	KONTRO L
1	Haura Zahra A.	86	Nur Indah Sari	100
2	Wazirah Adirah Putri M.	90	Nur Fadiah Ananda Putri B	95
3	Isma Aulia	78	St. Husnul Khotimah	70
4	Meysilia Oroh	85	Nur Auliah Rezky Utami	60
5	Nur Isyirah	80	Muh. Awal	60
6	Nur Qalbi	88	Muh. Ramadhani Tamrin	65
7	Rizqah Amaliah Ahmad	81	Isnan Fausan	65
8	Tiara Safitri	98	Fadel Ardiansyah	70
9	Nur Ameliah Fatimah Sari	85	Rezky Safitri Ramadhani	75
10	Nur Annisa Syam	83	Cindy Aisyah Putri	70
11	Siska Auliah	68	Mufidah Febrianti	68
12	Riska Faisa Husna	83	St. Rahmania	73
13	Muh. Fadil	66	Serli Saputri Ningsih	78
14	Muh. Ikram	86	Yusuf Amriantu	68
15	Muh. Alif Nasir	75	Rifaldi Saputra	77
16	Muh. Fais	78	St. Aisyah Auliah Kahar	75
17	Muh. Zulhijrah R.A	73	Titin Saniatini	70
18	Adzan Adzar Saputra	91	Muh. Reyhan Bachtiar	80
19	Fajar Aswad	76	Nur Annisa	83
20	Arman	86	St. Sahra Zainuddin	95

Sumber data: nilai *posttest* kelas (VII<sub>4</sub>) eksperimen dan kelas (VII<sub>3</sub>) kontrol

Berdasarkan tabel diatas, maka dapat diketahui bahwa nilai terendah *posttest* kelas kontrol yang tanpa penerapan model *TAI* pada saat pembelajaran adalah 60, nilai tertinggi *posttest* kelas kontrol yang tanpa penerapan model *TAI* pada saat pembelajaran adalah 100. Sedangkan nilai terendah *posttest* kelas eksperimen yang tanpa penerapan model *TAI* pada saat pembelajaran adalah 66, nilai tertinggi *posttest* kelas eksperimen yang tanpa penerapan model *TAI* pada saat pembelajaran adalah 98.

a. *Posttests* kelas kontrol

1) Membuat tabel distribusi frekuensi

Untuk membuat tabel distribusi frekuensi digunakan langkah-langkah sebagai berikut:

a) Menentukan banyak kelas interval

$$K = 1 + 3,3 \log n$$

$$K = 1 + 3,3 \log 20$$

$$K = 1 + 3,3 (1,30)$$

$$K = 5,29 = 5$$

b) Menentukan rentang kelas

$$R = \text{Data terbesar} - \text{Data terkecil}$$

$$R = 100 - 60$$

$$R = 40$$

c) Menghitung panjang kelas

$$P = \frac{R}{K}$$

$$P = \frac{40}{5}$$

$$P = 8$$

**Tabel 4.9. Distribusi Frekuensi Hasil *Posttests* Kelas Kontrol**

Interval	Frekuensi (Fi)
60 – 67	4
68 - 75	10
76 - 83	3
84 – 91	0
92 – 99	2
100 – 107	1
<b>Jumlah</b>	<b>20</b>

Sumber data: Hasil *Posttest* Kelas Kontrol

Daritabel distribusi frekuensi hasil belajar diatas, menunjukkan bahwa distribusi frekuensi tertinggi hasil belajar siswa berada pada interval 68– 75 dengan frekuensi 10 sedangkan frekuensi terendah pada interval 100 - 107 dengan frekuensi 1.

- 2) Menghitung Nilai rata-rata

**Tabel 4.10 Distribusi Tabel Penolong untuk Menghitung Nilai Rata-rata**

*Posttest Kelas Kontrol*

Interval	Frekuensi (Fi)	Titik tengah (Xi)	Fi . Xi
60 – 67	4	63,5	254
68 - 75	10	71,5	715
76 - 83	3	79,5	238,5
84 – 91	0	87,5	0
92 – 99	2	95,5	191
100 – 107	1	103,5	103,5
<b>Jumlah</b>	<b>20</b>		<b>1502</b>

Sumber data: *Posttest Kelas Kontrol*

Berdasarkan tabel diatas, maka nilai rata – rata *posttest* kelas kontrol adalah:

$$\text{Rata – rata } (\bar{X}) = \frac{\sum f_i x_i}{\sum f_i} = \frac{1502}{20} = 75,1$$

Berdasarkan perhitungan diatas diperoleh nilai rata-rata hasil belajar matematika siswa kelas VII (Kontrol) MTsN Gowa adalah 75,1.

- b. *Posttest* kelas eksperimen

- 1) Membuat tabel distribusi frekuensi

Untuk membuat tabel distribusi frekuensi digunakan langkah-langkah sebagai berikut :

a) Menentukan banyak kelas interval

$$K = 1 + 3,3 \log n$$

$$K = 1 + 3,3 \log 20$$

$$K = 1 + 3,3 (1,30)$$

$$K = 5,29 = 5$$

b) Menentukan rentang kelas

$$R = \text{Data terbesar} - \text{Data terkecil}$$

$$R = 98 - 66$$

$$R = 32$$

c) Menghitung panjang kelas

$$P = \frac{R}{K}$$

$$P = \frac{32}{5}$$

$$P = 6,4 \text{ dibulatkan } 6$$

**Tabel 4.11 Distribusi Frekuensi Hasil *Posttest* Kelas Eksperimen**

Interval	Frekuensi (Fi)
66 – 71	2
72 – 77	3
78 – 83	6
84 – 89	6
90 – 95	2
96 – 101	1
<b>Jumlah</b>	<b>20</b>

Sumber data: *Posttest* Kelas Eksperimen

Dari tabel distribusi hasil belajar diatas menunjukkan bahwa distribusi frekuensi tertinggi hasil belajar siswa berada pada interval 78 – 83 dan 84 – 89 dengan frekuensi masing–masing 6 sedangkan frekuensi terendah pada interval 96 – 101 dengan frekuensi 1.

2) Menghitung Nilai Rata –Rata

**Tabel 4.12 Distribusi Tabel Penolong untuk Menghitung Nilai Rata-rata *Posttest* Kelas Eksperimen**

Interval	Frekuensi (Fi)	Titik tengah (Xi)	Fi . Xi
66 – 71	2	68,5	137
72 – 77	3	74,5	223,5
78 – 83	6	80,5	483
84 – 89	6	86,5	519
90 – 95	2	92,5	185
96 – 101	1	98,5	98,5
<b>Jumlah</b>	<b>20</b>		<b>1646</b>

Sumber data: hasil nilai dari *posttest* kelas eksperimen

Berdasarkan tabel di atas, maka nilai rata–rata *posttest* kelas eksperimen adalah:

$$\text{Rata – rata } (\bar{X}) = \frac{\sum f_i x_i}{\sum f_i} = \frac{1646}{20} = 82,3$$

Berdasarkan perhitungan di atas diperoleh nilai rata–rata hasil belajar matematika siswa kelas VII (eksperimen) MTsN Gowa adalah 82,3.

c. Analisis hasil pretest dan *posttest* kelas kontrol

**Tabel 4.13 Nilai Statistik Deskriptif Hasil *Posttest* Kelas Kontrol dan Kelas Eksperimen**

Statistik	Nilai statistik	
	Kontrol	Eksperimen
Nilai terendah	60	66
Nilai tertinggi	100	98
Nilai rata – rata ( $\bar{x}$ )	75,1	82,3

Sumber data: hasil *posttest* kelas kontrol dan kelas eksperimen.

Berdasarkan tabel diatas maka dapat diketahui bahwa :

1) *Posttest* kelompok kontrol

Nilai *posttest* terendah yang diperoleh pada kelas kontrol adalah 60 dan nilai yang tertinggi 100. Nilai rata–rata yang diperoleh adalah 75,1 dengan standar deviasinya adalah 11,15.

2) *Posttest* kelompok eksperimen

Skor tertinggi yang diperoleh setelah perlakuan pada kelas eksperimen adalah 98, sedangkan skor terendah 66, dengan skor rata–rata 82,3 dengan standar deviasi 20,77

Berdasarkan *posttest* pada kelas kontrol dan eksperimen diperoleh nilai rata–rata hasil belajar matematika siswa setelah diberikan perlakuan, yaitu nilai rata–rata *posttest* kelas kontrol adalah 75,1 sedangkan nilai rata–rata *posttest* kelas eksperimen adalah 82,3. Hal ini menunjukkan bahwa tingkat kemampuan rata–rata hasil belajar matematika kelas eksperimen dan kelas kontrol setelah diberi perlakuan diperoleh nilai rata–rata hasil belajar yang berbeda, diketahui bahwa nilai rata–rata

kelas eksperimen jauh lebih tinggi dengan selisih 7,2. Hal ini menunjukkan bahwa tingkat penguasaan materi siswa dengan menggunakan model *Team Assisted Individuallization* mengalami peningkatan.

**3. Perbedaan signifikan antara hasil belajar matematika siswa yang diajar dengan menggunakan model pembelajaran kooperatif tipe *Team Assisted Individuallization*(TAI) dan tanpa diajar menggunakan model pembelajaran koopereatif tipe *Team Assisted Individuallization*(TAI)**

Pada bagian ini digunakan untuk menjawab rumusan masalah yang ketiga yaitu apakah melalui penerapan model *Team Assisted Individuallization* (TAI) efektif terhadap hasil belajar matematika siswa kelas VII MTsN Gowa. Dengan melihat apakah ada perbedaan signifikan hasil belajar antara siswa yang tidak diajar model *Team Assisted Individuallization* (TAI) dan siswa yang diajarkan menggunakan model *Team Assisted Individuallization* (TAI). Analisis yang digunakan adalah analisis statistik inferensial dalam menguji hipotesis, maka diperlukan pengujian dasar terlebih dahulu meliputi uji normalitas dan uji homogenitas.

a. Uji Normalitas

Sebelum melakukan pengolahan data lebih lanjut dilakukan pengujian prasyarat penelitian, yaitu uji normalitas. Pengujian normalitas dilakukan pada data hasil *pretest* dan *posttest* kedua sampel tersebut, yaitu pada kelas kontrol dan eksperimen. Uji normalitas menggunakan uji Kolmogorov-Smirnov Test dengan taraf signifikan ( $\alpha$ ) = 0,05. Uji ini dilakukan dengan menggunakan bantuan SPSS. Data berdistribusi normal jika (sig.) > 0,05. Berikut hasil uji normalitas yang didapatkan.

1) Uji Normalitas data *Pretest* dan *Posttest* kelas *Eksperimen*Tabel 4.14 Uji Normalitas data *Pretest* dan *Posttest* kelas *Eksperimen*

<i>Kelas Eksperimen</i>	<i>Pretest</i>	<i>Posttest</i>
Sig. (2-tailed)	0,078	0,966

Sumber data: data *pretest* dan *posttest* kelas eksperimen

Pada tabel diatas nilai signifikan lebih besar dari  $\alpha$  ( $0,078 > 0,05$ ) dan  $\alpha$  ( $0,966 > 0,05$ ) jadi, dapat disimpulkan bahwa data *pretest* dan *posttest* kelas *Eksperimen* berdistribusi normal. Untuk selengkapnya dapat dilihat pada lampiran B tabel B 4.19

2) Uji Normalitas Data *Pretest* dan *Posttest* Kelas KontrolTabel 4.15 Uji Normalitas Data *Pretest* dan *Posttest* Kelas kontrol

Kelas Kontrol	<i>Pretest</i>	<i>Posttest</i>
Sig. (2-tailed)	0,388	0,627

Sumber data: data *pretest* dan *posttest* kelas kontrol

Pada tabel diatas nilai signifikan lebih besar dari  $\alpha$  ( $0,388 > 0,05$ ) dan  $\alpha$  ( $0,627 > 0,05$ ) jadi dapat disimpulkan bahwa data *pretest* dan *posttest* kelas kontrol berdistribusi normal. Untuk selengkapnya dapat dilihat pada lampiran B tabel B.5 dan tabel B 4.20.

## b. Uji Homogenitas Data

Uji prasyarat yang kedua adalah uji homogenitas. Uji homogenitas berguna untuk mengetahui apakah penelitian yang akan dilaksanakan berasal dari populasi yang sama atau bukan. Kriteria pengujian populasi homogen yaitu data bersifat



homogen jika angka signifikan (Sig.)  $> 0,05$  dan data tidak homogen jika angka signifikan (Sig.)  $< 0,05$ .

Tabel 4.16 Uji Homogenitas Data *Pretest* dan *Posttest* Kelas *Eksperimen* dan Kelas Kontrol

<i>Cooperative Script</i> dan Artikulasi	<i>Pretest</i>	<i>Posttest</i>
Sig. (Sig.)	0,065	0,230

Sumber data: data *pretest* dan *posttest* kelas eksperimen dan kelas kontrol

Berdasarkan tabel di atas diperoleh nilai signifikan data *pretest* sebesar 0,065 dan nilai signifikan data *posttest* sebesar 0,230. Nilai tersebut lebih besar daripada nilai  $\alpha$  yang dipilih, yaitu 0,05. Karena nilai signifikan lebih besar dari  $\alpha$  ( $0,065 > 0,05$ ) dan  $\alpha$  ( $0,230 > 0,05$ ) maka dapat disimpulkan bahwa data *Cooperatiive Script* dan Artikulasibersifat homogen. Untuk selengkapnya dapat dilihat pada lampiran B tabel B 4.21.

#### 4. Efektivitas Penerapan Model *Team Assisted Individuallization*(TAI) Terhadap Hasil Belajar Matematika Pada Siswa Kelas VII MTsN Gowa

Keberhasilan suatu proses pembelajaran sendiri dapat dikatakan berhasil jika terjadi perubahan atau pembaruan dalam tingkah laku. Berhasilnya belajar tergantung kepada beberapa factor, yaitu: 1) Faktor individual, yaitu factor yang berasal dari dalam diri peserta didik. Factor yang berasal dari dalam diri peserta didik meliputi: kematangan/pertumbuhan, kecerdasan/intelegensi. Latihan dan ulangan, factor pribadi, motivasi. 2) Faktor social adalah factor dari luar. Factor social yang berpengaruh terhadap hasil belajar antara lainsebagai berikut: keluarga, guru dan cara mengajarnya, alat pelajaran, lingkungan dan kesempatan.

Berdasarkan proses pembelajaran yang telah dilakukan oleh peneliti pada kelas eksperimen bahwa penerapan model pembelajaran kooperatif tipe *TAI* tersebut efektif dalam meningkatkan hasil belajar matematika siswa kelas VII MTsN Gowa. Hal ini juga sejalan dengan data analisis akhir hasil tes, dimana rata-rata hasil belajar kelas kontrol adalah 75,1, sedangkan rata-rata hasil belajar kelas eksperimen adalah 82,3.

### **B. Pengujian Hipotesis**

Berdasarkan uji prasyarat analisis statistik, diperoleh bahwa data hasil belajar kedua kelompok pada penelitian ini berdistribusi normal dan bersifat homogen. Oleh karena itu, pengujian hipotesis dapat dilakukan dengan menggunakan rumus uji t dua sampel. Dengan demikian dirumuskan hipotesis statistik sebagai berikut:

$$H_0 : \mu_1 = \mu_2 \text{ lawan } H_1 : \mu_1 \neq \mu_2$$

Keterangan:

$H_0$  : Penerapan model pembelajaran diberi perlakuan *Team assisted individualization (TAI)*. Terdapat perbedaan terhadap hasil belajar matematika pada siswa kelas VII MTsN Gowa

$H_1$  : Penerapan model pembelajaran tidak diberi perlakuan *Team assisted individualization (TAI)*. Tidak ada perbedaan terhadap hasil belajar matematika pada siswa kelas VII MTsN Gowa

$\mu_1$  : rata-rata hasil belajar siswa yang diajar menggunakan model pembelajaran *TAI*

$\mu_2$  : rata-rata hasil belajar siswa yang tidak diajar menggunakan model pembelajaran *TAI*

Uji hipotesis dilakukan pada hasil *posttest* kedua kelas, yaitu kelas eksperimen dan kelas kontrol. Analisis yang digunakan untuk pengujian hipotesis

adalah uji sign (uji t), sebelum dilakukan uji-t telah diketahui rata-rata kelas eksperimen yaitu hasil belajar dengan model pembelajaran TAI  $\bar{x}_1 = 82,3$  dan rata-rata kelas kontrol  $\bar{x}_2 = 75,1$ , variansi sampel kelas eksperimen ( $S_1^2$ ) = 20,77, variansi sampel kelas kontrol ( $S_2^2$ ) = 111,43

Karena varian homogen maka menggunakan rumus pooled varians, sehingga diperoleh nilai dari uji -t adalah:

$$t = \frac{\bar{x}_1 - \bar{x}_2}{\sqrt{\frac{(n_1-1)s_1^2 + (n_2-1)s_2^2}{n_1+n_2-2} \left(\frac{1}{n_1} + \frac{1}{n_2}\right)}}$$

$$t = \frac{82,3 - 75,1}{\sqrt{\frac{(20-1)431,41 + (20-1)111,43}{20+20-2} \left(\frac{1}{20} + \frac{1}{20}\right)}}$$

$$t = \frac{7,2}{\sqrt{\frac{8196,79 + 2117,17}{38} (0,1)}}$$

$$t = \frac{7,2}{\sqrt{\frac{607,96}{38}}}$$

$$t = \frac{7,2}{\sqrt{15,998}}$$

$$t = \frac{7,2}{3,99} = 2,4$$

pengolahan data menunjukkan bahwa  $t_{hitung} = 2,4$  dan data  $t_{tabel}$  dengan  $\alpha = 0,05$  dan  $dk = (20+20-2) = 38$  adalah 1,70. Karena  $t_{hitung} > t_{tabel}$  ( $2,4 > 1,70$ ) maka dapat disimpulkan bahwa  $H_0$  ditolak, ini berarti bahwa terdapat perbedaan rata-rata

tingkat hasil belajar matematika antara kelas yang diajar menggunakan model pembelajaran (*TAI*) dengan kelas yang diajar tanpa menggunakan model pembelajaran (*TAI*), ini berarti bahwa penerapan model pembelajaran (*TAI*) efektif terhadap hasil belajar matematika siswa kelas VII MTsN Gowa.

### **C. Pembahasan**

Penerapan model pembelajaran kooperatif tipe *TAI* efektif terhadap peningkatan hasil belajar matematika siswa disebabkan pada aktifitas siswa yang lebih aktif daripada guru, sehingga pengetahuan dan keterampilan yang diperoleh dalam proses belajar mengajar lebih menciptakan suasana yang lebih nyaman dalam kelas. Guru bertindak sebagai moderator dan fasilitator bagi siswa selama pembelajaran berlangsung, ini terlihat pada saat berlangsung perlakuan siswa yang diajar dengan menggunakan model pembelajaran *TAI* lebih antusias belajar. Dimana siswa yang memiliki kemampuan belajar tinggi membantu siswa yang memiliki kemampuan belajar rendah dalam memecahkan yang dihadapi, sehingga terjadi komunikasi yang baik antara siswa dalam setiap kelompok. Berbeda dengan siswa yang diajar tanpa model pembelajaran *TAI* lebih memfokuskan aktivitas pembelajaran pada guru, siswa vakum mendengarkan materi yang disampaikan guru sehingga kurang aktif untuk belajar. Kurangnya keaktifan untuk belajar akan menurunkan semangat belajar siswa dan akhirnya berdampak pada hasil belajar.

Penelitian ini didukung oleh teori Robert Slavin yang menyatakan bahwa model pembelajaran *TAI* sebagai salah satu model pembelajaran yang menggunakan kelompok yang heterogen yang saling bekerja sama dalam kelompok-kelompok mereka untuk memecahkan masalah.

Hal ini didukung oleh hasil penelitian yang dilakukan oleh Syaiful Indra, A. Dkk, tentang Efektivitas *TAI* untuk Mengurangi Prokrastinasi Akademik, hasil penelitian yang diperoleh, setelah dilakukan analisis statistik, uji hipotesis dan pembahasan, maka dapat disimpulkan secara umum bahwa model pembelajaran teknik *TAI* lebih efektif dalam mengurangi prokrastinasi pada siswa dibandingkan layanan informasi tanpa teknik *TAI*.<sup>1</sup> Dalam penelitian ini menunjukkan adanya pengaruh yang terjadi pada siswa dengan mengurangi prokrastinasi akademik.

Hal ini sejalan dengan Penelitian yang dilakukan Ramlan M dengan judul “*Meningkatkan Self – Efficacy Pada Pembelajaran Matematika Melalui Model Kooperatif Tipe Team Assisted Individualization (TAI) pada Siswa Kelas VIIA SMPNegeri 27Makassar*” hasil penelitian menunjukkan bahwa aktivitas belajar matematika siswa pada pratindakan siklus I mengalami peningkatan rata –rata dari 50% pada siklus I dan meningkat menjadi 75% pada siklus II. Untuk tes hasil belajar siswa pada siklus I, nilai rata–rata tes hasil belajar adalah 64,73 dari nilai ideal dengan nilai tertinggi 92 yang diperoleh 1 orang siswa dan nilai terendah 35 diperoleh 1 orang siswa dengan ketuntasan klasikal adalah 75%. Pada siklus II diperoleh nilai rata–rata 80,50 dan nilai ideal dengan nilai tertinggi adalah 98 yang diperoleh oleh 2 orang siswa dengan nilai terendah adalah 56 yang diperoleh oleh seorang siswa dengan kriteria ketuntasan 87,5%. Hal ini menunjukkan bahwa terjadi peningkatan ketuntasan belajar dan telah memenuhi kriteria ketuntasan klasikal.<sup>2</sup>

---

<sup>1</sup>Syaiful Indra, A. Dkk, *Journal* : Efektivitas *Team Assisted Individualization* untuk Mengurangi Prokrastinasi Akademik, no 2 (2015). h. 186.

<sup>2</sup>Ramlan M dengan judul “*Meningkatkan Self – Efficacy Pada Pembelajaran Matematika Melalui Model Kooperatif Tipe Team Assisted Individualization (TAI) Pada Siswa Kelas VIIA SMPNegeri 27Makassar*”, *Journal*, h. 1.

Sehingga dapat disimpulkan bahwa model pembelajaran *TAI* sangat efektif dalam pembelajaran matematika dalam meningkatkan hasil belajar peserta didik, dimana siswa yang memiliki kemampuan belajar tinggi membantu siswa yang memiliki kemampuan belajar rendah dalam memecahkan yang dihadapi, sehingga terjalin komunikasi yang baik antara siswa dalam setiap kelompok. Berdasarkan penjelasan di atas dan penelitian terdahulu yang relevan dengan penelitian ini, hal ini berarti mendukung diterimanya hipotesis yaitu pembelajaran model kooperatif tipe *TAI* efektif dalam meningkatkan hasil belajar matematika kelas VII MTsN Gowa.

## BAB V

### PENUTUP

#### A. Kesimpulan

Berdasarkan hasil penelitian dan pembahasan sebelumnya, maka diperoleh beberapa kesimpulan sebagai berikut:

1. Hasil belajar matematika siswa kelas VII MTsN Gowa sebelum penerapan model *Team Assisted Individuallization (TAI)* pada kelas kontrol diperoleh nilai rata-rata adalah 32,9. Sedangkan pada kelas eksperimen diperoleh nilai rata-rata adalah 34.
2. Hasil belajar matematika siswa kelas VII MTsN Gowa setelah penerapan model *Team Assisted Individuallization (TAI)* pada kelas kontrol diperoleh nilai rata-rata adalah 75,1 Sedangkan pada kelas eksperimen diperoleh nilai rata-rata adalah 82,3. Hal ini menunjukkan bahwa tingkat penguasaan materi siswa pada kelas eksperimen mengalami peningkatan lebih tinggi dibandingkan dengan kelas kontrol.
3. Terdapat perbedaan hasil belajar matematika dalam penerapan model pembelajaran kooperatif tipe *TAI (Team Assisted Individuallization)* pada siswa kelas VII MTsN Gowa.
4. Model pembelajaran kooperatif tipe *TAI (Team Assisted Individuallization)* efektif dalam meningkatkan hasil belajar matematika siswa kelas VII MTsN Gowa.

**B. Saran**

1. Diharapkan kepada guru-guru khususnya guru mata pelajaran matematika agar dapat menerapkan model pembelajaran kooperatif tipe *TAI (Team Assisted Individuallization)* untuk lebih meningkatkan hasil belajar siswa terhadap mata pelajaran matematika yang diajarkan.
2. Kepada peneliti selanjutnya, diharapkan untuk mengembangkan penelitian ini agar siswa lebih mudah memahami materi yang diajarkan sehingga hasil belajarnya semakin meningkat.



## DAFTAR PUSTAKA

- Amri, Sofan Dan Iif Khoiru Ahmadi. *Proses Pembelajaran Kreatif dan Inovatif dalam Kelas*, Jakarta: PT. Prestasi Pustakaraya, 2012.
- Arikunto, Suharsimi. *Prosedur Penelitian Suatu Pendekatan Praktik*. Cet VI, Jakarta: Bumi Aksara, 2006.
- Asril, Zainal. *Microteaching*. Cet VI, Jakarta: PT. Raja Grafindo Persada, 2015.
- Barakatu, Abd. Rahman dan Nursalam. *Strategi Pembelajaran*, Makassar: Alauddin Press, 2011.
- Daryanto. *Inovasi Pembelajaran Efektif*. Cet I, Bandung: Penerbit Yrama Widya, 2013.
- Depdiknas. *Pedoman Umum Sistem Pengujian Hasil Belajar*. Diakses Tanggal 20 Agustus 2014.
- Hamzah, Ali *Evaluasi Pembelajaran Matematika*, Jakarta: PT Raja Grafindo Persada, 2004.
- Hasan, Iqbal. *Pokok-Pokok Materi Statistik 2 (Statistik Inferensif)*, Jakarta: Bumi Aksara, 1999.
- Hendra Sukmaya, I Made. *Journal: Eksperimentasi Model Pembelajaran Kooperatif Tipe Team Assisted Individualization (TAI) ditinjau dari Kemandirian Belajar Siswa*, Singaraja: Universitas Pendidikan Genesha, 2012.
- Huda, Miftahul. *Model-Model Pengajaran dan Pembelajaran*. Edisi Refisi, Cet VII, Yogyakarta: Pustaka Pelajar, 2015.
- Ikmah, Siti Fiki dkk. *Efektivitas Penerapan Metode Pembelajaran TAI (Team Assisted Individualization) Berbantuan Modul Pembelajaran Terhadap Hasil Belajar Ekonomi*. Semarang: <http://journal.unnes.ac.id/sju/index.php/eeaj>, 2012.
- Iskandarwassid. *Strategi Pembelajaran Bahasa*, Bandung: PT Remaja Rosdakarya Offset Bandung, 2008.
- Junaidi, Ahmad Muhli, *Efektivitas pembelajaran*.  
<http://ww.google.co.id/amp/s/ahmadmuhli.wordpress.com/2011/08/02/efektivas-pembelajaran/amp/> (17 Oktober 2018).
- Mulyana, Aina. *Download Permendikbud No. 23 Tahun 2016*,  
<http://ainamulyana.blogspot.co.id/2016/07/download-permendikbud-no-23-tahun-2016.html> diakses pada 24 Januari 2017.

- Nurfana. *Meningkatkan hasil belajar matematika pokok pembahasan operasi pecahan murit kelas V SD Negeri 266 Toroliya Kabupaten Bulukumba melalui Penerapan permainan*, 2010.
- Purwanto. *Evaluasi Hasil Belajar*, Yogyakarta: Pustaka Pelajar, 2014.
- Rafiqah. *Pemngembangan Perangkat Pembelajaran Berbasis Konstruktivisme*, Makassar: Alauddin University Press, 2013.
- Riyanti, Astim. *Strategi Pembelajaran Bahasa*, Bandung: PT. Remaja Rosdakarya Offset Bandung, 2003.
- Setyansah, Resa Kusuma dkk. *Jouenal :Efektivitas Pembelajaran Kooperatif Tipe TAI (Team Assisted Individualization ) dan GI (Group Investigation) pada Materi Persamaan Garis Lurus ditinjau dari konsep diri siswa kelas VII SMP Negeri SE-Kota Madium*.
- Shoimin, Aris. *Model pembelajaran Inovatif dalam Kurikulum 2013*, Yogyakarta: Ar-Ruzz Media, 2016.
- Sudjana, Nana. *Dasar-dasar Proses Belajar Mengajar*, Bandung: Sinar Baru Algesindo, 2004.
- Sudijono, Anas. *Pengantar Statistik Pendidikan*. Cet XIV, Jakarta: Raja Grafindo Persada, 2004.
- Sugiono. *Metode Penelitian Pendidikan (Pendidikan Kuantitatif, Kualitatif dan R & D)*, Bandung: Alfabeta, 2013.
- Suyitno, Amin dan Angga Kristiyajati. *Strategi Pembelajaran 2 Pengembangan Indikator dan Materi*, Yogyakarta: PPPPTK Matematika, 2016.
- Tim kreatif Matematika. *Matematika SMA/MA Kelas XI Program IPA*. Cet I, Jakarta: Bumi Aksara, 2009.
- Tiro. M. Arif. *Dasar-Dasar Statistik*, Matematika: State University Of Makassar, 2008.
- Umami, Farah. *Eksperimen Pembekalan Matematika dengan Model Pembelajaran Kooperatif Tip jigsaw dengan Pendekatan Konstektual Berbasis Lesson Study pada Materi Bangun Ruang Lengkung Ditinjau dari Gaya Belajar Siswa Kelas IX MTs Negeri Kab. Medium*. Medium: Jurnal Internasional Prodi Magister Pendidikan Matematika, 2010.
- Warsono Dan Hariyanto, *Pembelajaran Aktif, Teori Dan Asesmen*, Bandung: Pt Remaja Rosdakarya, 2013.
- Wati, Yuli Ratna. *Journal: Efektivitas Metode Pembelajaran Kooperatif Tipe Team Assisted Individualization (TAI) dengan Media Komik terhadap Prestasi*

Belajar Siswa pada Materi *Hidrokarbon* kelas X SMA Negeri 1 Kartasura tahun Pelajaran 2012/2013, 2013.

Zubaedi. *Pendidikan Berbasis Masyarakat*, Yogyakarta: Pustaka Pelajar, 2007.



## RIWAYAT HIDUP



Risma lahir tanggal 31 Desember 1993 di Suli Kel. Suli Kec. Suli Kab. Luwu Sulawesi Selatan. Anak pertama dari 3 bersaudara hasil buah kasih dari pasangan A. Syahrudin dan Syamsiah. Pendidikan Formal dimulai dari Sekolah Dasar di SDN 13 Kombong dan lulus pada tahun 2006 Pada tahun yang sama, penulis melanjutkan pendidikan di Sekolah Menengah Pertama di SMP Negeri 1 Suli dan lulus pada tahun 2009, dan pada tahun yang sama pula penulis melanjutkan pendidikan di Sekolah Menengah Atas di SMA Negeri 1 Larompong dan lulus pada tahun 2012. Pada tahun 2013 Kemudian penulis melanjutkan pendidikan di Universitas Islam Negeri (UIN) Alauddin Makassar kejenjang S1 pada Jurusan Pendidikan Matematika Fakultas Tarbiyah dan Keguruan, sampai sekarang.