

**“EFEKTIVITAS PENERAPAN PEMBELAJARAN FISIKA DENGAN METODE
TAKRĀR DALAM MENINGKATKAN HASIL BELAJAR KOGNITIF
DAN SOCIAL SKILL SANTRIWATI DI KELAS VII
SMP PESANTREN MODERN PUTRI IMMIM”**



SKRIPSI

*Diajukan untuk Memenuhi Salah Satu Syarat Memperoleh Gelar
Sarjana Pendidikan (S.Pd) Program Studi Pendidikan Fisika
Fakultas Tarbiyah dan Keguruan
UIN Alauddin Makassar*

Oleh:

DWI PUJI LESTARI
NIM. 20600115023

**FAKULTAS TARBIYAH DAN KEGURUAN
UIN ALAUDDIN MAKASSAR
2019**

PERNYATAAN KEASLIAN SKRIPSI

Mahasiswa yang bertanda tangan di bawah ini:

Nama : Dwi Puji Lestari
NIM : 20600115023
Tempat/tanggal lahir : Pangkep, 22 November 1997
Jurusan : Pendidikan Fisika
Alamat : Pangkep
Judul : Efektivitas Penerapan Pembelajaran Fisika Dengan Metode *Takrâr* Dalam Meningkatkan Hasil Belajar Kognitif dan *Social Skill* Santriwati Di Kelas VII SMP Pesantren Modern Putri IMMIM

Menyatakan dengan sesungguhnya dan penuh kesadaran bahwa skripsi ini benar adalah hasil karya sendiri. Jika dikemudian hari terbukti bahwa ia merupakan duplikat, tiruan, plagiat, atau dibuat orang lain secara keseluruhan, maka skripsi dan gelar yang diperoleh karenanya batal demi hukum.

Samata, 22 Juni 2019



Dwi Puji Lestari

NIM. 20600115023

PENGESAHAN SKRIPSI

Skripsi yang berjudul "Efektivitas Penerapan Pembelajaran Fisika Dengan Metode *Takrār* Dalam Meningkatkan Hasil Belajar Kognitif Dan *Social Skill* Santriwati Di Kelas VII SMP Pesantren Modern Putri IMMIM." Yang disusun oleh saudari Dwi Puji Lestari, NIM: 20600115023, Mahasiswa Jurusan Pendidikan Fisika Pada Fakultas Tarbiyah dan Keguruan UIN Alauaddin Makassar, telah diuji dan dipertahankan dalam sidang *Munqasyah* yang diselenggarakan padahari Selasa 09 Juli 2019 M, bertepatan dengan 06 Dzulqaidah 1440 H dan dinyatakan telah dapat menerima sebagai salah satu syarat untuk mendapatkan gelar Sarjana Pendidikan (S.Pd) dengan beberapa perbaikan.

Samata, 09 Juli 2019 M
06 Dzulqaidah 1440 H

DEWAN PENGUJI

(Sesuai SK Dekan N0 1531 Tertanggal 03 Juli 2019)

Ketua	: Dr. H. Muhammad Qaddafi, S.Si, M.Si.	(.....)
Sekretaris	: Rafiqah, S.Si., M.Pd.	(.....)
Munqisy I	: Dr. Sitti Aisyah Chalik, M.Pd.	(.....)
Munqisy II	: Dr. Rappe, M. Pd.I	(.....)
Pembimbing I	: Dra. Hj. Ummu Kalsum, M.Pd.I.	(.....)
Pembimbing II	: Dr. Hamka, M.Th.I.	(.....)

Mengetahui :

Dekan Fakultas Tarbiyah dan Keguruan
UIN Alauaddin Makassar



Dr. H. Muhammad Amri, Lc, M.Ag.

Nip. 19730120 200312 1 001

KATA PENGANTAR



Puji syukur tiada hentinya penulis haturkan kehadiran Allah SWT yang Maha pemberi petunjuk, anugerah dan nikmat sehingga penulis dapat menyelesaikan skripsi yang berjudul "Efektivitas Penerapan Pembelajaran Fisika Dengan Metode *Takrār* Dalam Meningkatkan Hasil Belajar Kognitif dan *Social Skill* Santriwati Di Kelas VII SMP Pesantren Modern Putri IMMIM".

Allahumma Sholli 'ala Muhammad, penulis curahkan ke hadirat junjungan umat, pemberi syafa'at, penuntun jalan kebajikan, penerang di muka bumi ini, seorang manusia pilihan dan teladan kita, Rasulullah SAW, beserta keluarga, para sahabat, dan pengikut beliau hingga akhir zaman, Aamiin.

Penulis merasa sangat berhutang budi pada semua pihak atas kesuksesan dalam penyusunan skripsi ini, sehingga sewajarnya bila pada kesempatan ini penulis mengucapkan terima kasih yang setinggi-tingginya kepada pihak-pihak yang telah memberikan semangat dan bantuan, baik secara material maupun spiritual. Skripsi ini terwujud berkat uluran tangan dari insan-insan yang telah digerakkan hatinya oleh Sang Khaliq untuk memberikan dukungan, bantuan, dan bimbingan bagi penulis.

Oleh karena itu, penulis menghaturkan terima kasih dan rasa hormat yang tak terhingga dan istimewa kepada kedua orang tuaku, **Ayahhanda Muhammad Nasir Ukkase** dan **Ibunda Murniati** atas segala doa dan pengorbanannya yang telah melahirkan, mengasuh, memelihara, mendidik, dan membimbing saya dengan penuh kasih sayang serta pengorbanan yang tak terhitung sejak dalam kandungan hingga dapat menyelesaikan studi saya dan selalu memberiku motivasi dan dorongan baik moral maupun materil.

Selanjutnya ucapan terima kasih dan penghargaan yang sedalam-dalamnya, penulis sampaikan kepada:

1. **Prof. Dr. Musafir Pababari M. Si.** selaku Rektor UIN Alauddin Makassar beserta wakil Rektor I, II, III, dan IV atas segala fasilitas yang diberikan dalam menimba ilmu didalamnya.
2. **Dr. H. Muhammad Amri, Lc., M.Ag.** selaku Dekan Fakultas Tarbiyah dan Keguruan beserta wakil Dekan I, II, dan III atas segala fasilitas yang diberikan dan senantiasa memberikan dorongan, bimbingan dan nasihat kepada penulis.
3. **Dr. H. Muhammad Qaddafi, S.Si., M.Si.** dan **Rafiqah, S.Si., M.Pd.** selaku Ketua dan Sekertaris Jurusan Pendidikan Fisika Fakultas Tarbiyah dan Keguruan UIN Alauddin Makassar yang senantiasa memberikan kebijakan, dorongan, bimbingan, dan nasehat untuk penyusunan skripsi ini.
4. **Dra Hj. Ummu Kalsum, M.Pd.I.** dan **Dr. Hamka, M.Th.I.** selaku Pembimbing I dan Pembimbing II, yang telah banyak meluangkan waktunya untuk membimbing dan mengarahkan penulis sehingga skripsi ini dapat terselesaikan.
5. **Sudirman, S.Pd., M.Ed.** dan **Suhardiman, S.Pd., M.Pd** selaku validator ahli untuk instrumen penelitian.
6. **Rahmawati, S.Pd.** selaku guru mata pelajaran fisika kelas VII SMP Pesantren Modern Putri IMMIM.
7. Pihak sekolah yaitu **Drs. H. Muhammad Nur, MM.** selaku Kepala Sekolah SMP Pesantren Modern Putri IMMIM yang bersedia menerima dan bekerjasama dengan peneliti untuk mengadakan penelitian di sekolah tersebut.

8. Seluruh staf pengajar dan karyawan yang berada dalam lingkungan Fakultas Tarbiyah dan Keguruan UIN alauddin makassar yang telah memberikan ilmu yang sangat bermanfaat dan yang telah membantu kelancaran proses penulisan skripsi ini.
9. Kepada sahabatku Siska Peronika dan Sumarni yang sudah selalu menyamangati dan selalu memotivasi dalam mengerjakan skripsi dan juga selalu menemani dalam suka maupun duka selama ini.
10. Kepada teman-teman kelasku tercinta Fisika A dan rekan-rekan mahasiswa angkatan 2015 tanpa terkecuali, terima kasih atas kebersamaannya menjalani hari-hari perkuliahan, semoga menjadi kenangan terindah yang tak terlupakan.

Penulis menyadari sepenuhnya bahwa skripsi ini jauh dari kesempurnaan. Oleh karena itu, dengan kerendahan hati, penulis menerima saran dan kritik yang sifatnya konstruktif dari berbagai pihak demi kesempurnaan skripsi ini.

Akhirnya, hanya kepada Allah SWT penulis memohon ridho dan maghfirahnya, semoga segala dukungan serta bantuan semua pihak mendapat pahala yang berlipat ganda di sisi Allah SWT, semoga karya ini dapat bermanfaat kepada para pembaca, Aamiin

Samata, 22 Juni 2019

Penulis,



Dwi Putri Lestari

NIM. 20600115023

DAFTAR ISI

HALAMAN JUDUL.....	i
PERNYATAAN KEASLIAN SKRIPSI.....	ii
PERSETUJUAN PEMBIMBING SEMINAR HASIL.....	iii
KATA PENGANTAR	iv
DAFTAR ISI.....	vii
DAFTAR TABEL.....	ix
DAFTAR ILUSTRASI	xi
DAFTAR LAMPIRAN	xii
ABSTRAK.....	xiv
BAB I PENDAHULUAN	1
A. Latar Belakang.....	1
B. Rumusan Masalah	7
C. Hipotesis Penelitian	8
D. Definisi Operasional dan Ruang Lingkup	8
E. Tujuan dan Manfaat Penelitian	10
F. Kajian Pustaka/Penelitian Terdahulu.....	11
BAB II TINJAUAN TEORITIS	14
A. Metode <i>Takrār</i>	14
B. Pendidikan Sekolah Pesantren	18
C. Hasil Belajar Kognitif Santriwati.....	22
D. Kecakapan Sosial (<i>Social Skill</i>)	29
E. Kalor dan Perpindahannya	32
F. Kerangka Pikir	34
BAB III METODOLOGI PENELITIAN	35
A. Jenis dan Desain Penelitian.....	35

B. Tempat dan Waktu Penelitian.....	37
C. Populasi, Sampel, dan Teknik Sampling	37
D. Metode Pengumpulan Data.....	38
E. Instrumen dan Validasi Instrumen	40
F. Teknik Pengumpulan Data.....	43
G. Teknik Analisis Data.....	46
BAB IV HASIL PENELITIAN DAN PEMBAHASAN	54
A. Selayang Pandang	54
B. Hasil Penelitian.....	55
C. Pembahasan.....	86
BAB V PENUTUP	93
A. Kesimpulan	93
B. Implikasi	94
Daftar Pustaka.....	95
LAMPIRAN-LAMPIRAN.....	98
Riwayat Hidup.....	221



DAFTAR TABEL

3.1	: Jumlah Populasi Kelas VII SMP Pesantren Modern Putri IMMIM.....	37
3.2	: Kategori Validasi Instrumen	42
3.3	: Kategorisasi Hasil Belajar Fisika Kognitif Kurikulum 2013	48
3.4	: Kriteria <i>Social Skill</i>	48
4.1	: Distribusi Frekuensi Nilai Tes Hasil Belajar Kognitif Fisika Pada Kelas Eksperimen.....	58
4.2	: Data <i>Post Test</i> Kelas Eksperimen Setelah Perlakuan Metode <i>Takrār</i> (Analisis Menggunakan SPSS 20).....	58
4.3	: Kategorisasi Hasil Belajar Kognitif Setelah Menggunakan Metode <i>Takrār</i>	60
4.4	: Distribusi Frekuensi Nilai Tes Hasil Belajar Kognitif Pada Kelas Kontrol.....	62
4.5	: Data <i>Post Test</i> Kelas Kontrol Setelah Perlakuan Metode Ceramah (Analisis Menggunakan SPSS 20).....	62
4.6	: Kategorisasi Hasil Belajar Kognitif Setelah Menggunakan Metode Ceramah.....	64
4.7	:Distribusi Frekuensi Hasil Observasi <i>Social Skill</i> Pada Kelas Eksperimen.....	65
4.8	: Data <i>Post Test</i> Kelas Eksperimen Setelah Perlakuan Metode <i>Takrār</i> (Analisis Menggunakan SPSS 20).....	66
4.9	: Kategorisasi <i>Social Skill</i> Kelas Eksperimen Setelah Menggunakan Metode <i>Takrār</i>	68
4.10	: Distribusi Frekuensi Hasil Observasi <i>Social Skill</i> Pada Kelas Kontrol.....	70

4.11	: Data <i>Post-Test</i> Kelas Kontrol Setelah Perlakuan Metode Ceramah (Analisis Menggunakan SPSS 20).....	70
4.12	: Kategorisasi <i>Social Skill</i> Kelas Kontrol Setelah Perlakuan.....	72
4.13	: Hasil Uji Normalitas Tes Hasil Belajar Kognitif yang Diajar dengan Metode <i>Takrār</i>	74
4.14	: Hasil Uji Normalitas Lembar Observasi <i>Social Skill</i> yang Diajar dengan Metode <i>Takrār</i>	76
4.15	: Hasil Uji Normalitas Tes Hasil Belajar Kognitif yang Diajar dengan Metode Ceramah.....	77
4.16	: Hasil Uji Normalitas Lembar Observasi <i>Social Skill</i> yang Diajar dengan Metode Ceramah.....	79
4.17	: Hasil Uji Homogenitas Tes Hasil Belajar Kognitif Santriwati pada Kelas Eksperimen dan Kelas Kontrol.....	81
4.18	: Hasil Uji Homogenitas Lembar Observasi <i>Social Skill</i> pada Kelas Eksperimen dan Kelas Kontrol.....	82
4.19	: Hasil Uji Hipotesis Penelitian untuk Hasil Belajar Kognitif Fisika dengan SPSS.....	84
4.20	: Hasil Uji Hipotesis Penelitian untuk Lembar Observasi <i>Social Skill</i> dengan SPSS.....	85

DAFTAR ILUSTRASI

2.1	: Kerangka Pikir.....	35
4.1	: Histogram Kategorisasi Tingkat Hasil Belajar Kognitif Kelas Eksperimen Setelah Metode <i>Takrār</i>	61
4.2	: Histogram Kategorisasi Tingkat Hasil Belajar Kognitif Kelas Kontrol Setelah Metode Ceramah.....	65
4.3	: Histogram Kategorisasi Tingkat Hasil Observasi <i>Social Skill</i> Kelas Eksperimen Setelah Perlakuan	69
4.4	: Histogram Kategorisasi Tingkat Hasil Observasi <i>Social Skill</i> Kelas Kontrol Setelah Menggunakan Metode Ceramah.....	73
4.5	: Grafik Distribusi Normalitas Tes Hasil Belajar Kognitif Santriwati yang Diajar dengan Metode <i>Takrār</i>	75
4.6	: Grafik Distribusi Normalitas <i>Social Skill</i> Santriwati yang Diajar dengan Metode <i>Takrār</i>	76
4.7	: Grafik Distribusi Normalitas Tes Hasil Belajar Kognitif Santriwati yang Diajar dengan Metode Ceramah.....	78
4.8	: Grafik Distribusi Normalitas <i>Social Skill</i> Santriwati yang Diajar dengan Metode Ceramah.....	80



DAFTAR LAMPIRAN

Lampiran A : Analisis Validasi Instrumen.....	98
1 Analisis Validasi Rencana Perangkat Pembelajaran	99
2 Analisis Validasi Lembar Observasi Melalui Metode Pembelajaran.....	101
3 Analisis Validasi Lembar Observasi <i>Social Skill</i>	103
4 Analisis Validasi Instrumen Tes Hasil Belajar Kognitif Fisika.....	104
Lampiran B: Data Hasil Penelitian	106
1 Data Hasil Belajar Kognitif Kelas Eksperimen	107
2 Data Hasil Belajar Kognitif Kelas Kontrol	107
3 Data Hasil Observasi <i>Social Skill</i> Kelas Eksperimen	109
4 Data Hasil Observasi <i>Social Skill</i> Kelas Kontrol	113
Lampiran C: Analisis Deskriptif	117
1 Analisis Deskriptif Hasil Belajar Kognitif Fisika Kelas Eksperimen	118
2 Analisis Deskriptif Hasil Belajar Kognitif Fisika Kelas Kontrol	121
3 Analisis Deskriptif <i>Social Skill</i> Kelas Eksperimen	124
4 Analisis Deskriptif <i>Social Skill</i> Kelas Kontrol.....	127
Lampiran D: Analisis Inferensial	131
1 Analisis Normalitas Hasil Belajar Kognitif Kelas Eksperimen	132
2 Analisis Normalitas Hasil Belajar Kognitif Kelas Kontrol.....	133
3 Analisis Normalitas Lembar Observasi <i>Social Skill</i> Kelas Eksperimen	135
4 Analisis Normalitas Lembar Observasi <i>Social Skill</i> Kelas Kontrol..	136
5 Uji Homogenitas	137

6 Uji Hipotesis (Uji T-2 Sampel Independen)	140
Lampiran H: Instrumen Penelitian	144
1 Rencana Perangkat Pembelajaran (RPP)	145
2 Lembar Kerja Peserta Didik (LKPD)	175
3 Kisi-Kisi Lembar Observasi <i>Social Skill</i>	185
4 Angket <i>Social Skill</i> Mata Pelajaran Fisika	189
5 Kisi-Kisi Hasil Belajar Kognitif	191
6 Kartu Soal Tes Hasil Belajar Kognitif <i>Post-Test</i> Fisika	192
7 Soal Ujian Pilihan Ganda	207
Lampiran I: Dokumentasi Penelitian	211



ABSTRAK

Nama : Dwi Puji Lestari

NIM : 20600115023

Judul : “Efektivitas Penerapan Pembelajaran Fisika dengan Metode *Taqrar* Dalam Meningkatkan Hasil Belajar Kognitif dan *Social Skill* Santriwati di Kelas VII SMP Pesantren Modern Putri IMMIM”

Penelitian ini bertujuan untuk : 1) Untuk mengetahui hasil belajar kognitif santriwati yang diajar dengan metode *takrār* dan tidak diajar dengan metode *takrār* di kelas VII Pesantren Modern Putri IMMIM, 2) Untuk mengetahui *social skill* santriwati yang diajar dengan metode *takrār* dan tidak diajar dengan metode *takrār* di kelas VII Pesantren Modern Putri IMMIM, 3) Untuk mengetahui apakah pembelajaran fisika dengan metode *takrār* efektif dalam meningkatkan hasil belajar kognitif dan *social skill* santriwati di kelas VII Pesantren Modern Putri IMMIM.

Metode penelitian yaitu penelitian *quasi eksperimen* dengan desain penelitian *Post Only, Non-Equivalent Control Group Design*. Populasi semua santriwati kelas VII SMP Pesantren Modern Putri IMMIM tahun pelajaran 2018/2019 yang terdiri dari 2 kelas dengan jumlah santriwati 40 orang. Instrumen penelitian yang digunakan adalah Rencana Perangkat Pembelajaran (RPP), lembar observasi, angket *social skill*, dan tes hasil belajar kognitif. Teknik analisis data yang digunakan yaitu analisis data statistik deskriptif dan statistik inferensial.

Hasil penelitian menunjukkan bahwa hasil belajar kognitif dan *social skill* santriwati pada kelas eksperimen dengan pokok bahasa kalor dan perpindahannya, diperoleh nilai rata-rata hasil belajar kognitif dengan kategori tinggi sebesar 69,125 dan nilai rata-rata *social skill* dalam kategori cukup sebesar 80, sedangkan untuk kelas kontrol diperoleh nilai rata-rata hasil belajar kognitif dengan kategori kurang sebesar 46 dan nilai rata-rata *social skill* dalam kategori kurang sebesar 74,19. Dari hasil di atas dapat diketahui juga peningkatan hasil belajar dan *social skill* yang diperoleh dari sebelum melaksanakan penelitian. Sehingga dengan menggunakan metode *takrār* cukup efektif terhadap hasil belajar kognitif dan *social skill* pada kelas VII SMP Pesantren Modern Putri IMMIM.

Implikasi dalam penelitian ini adalah untuk dijadikan sebagai bahan perbandingan rujukan untuk mencari metode pembelajaran yang lain yang mampu meningkatkan hasil belajar kognitif dan *social skill* santriwati dan dengan menggunakan metode *takrār* dapat pula digunakan untuk penelitian selanjutnya dengan materi yang berbeda sehingga terdapat variasi yang berbeda terhadap proses pembelajaran.

Kata Kunci : Metode *Takrār*, Metode Ceramah, Hasil Belajar Kognitif, *Social Skill*

ABSTRACT

Name **Dwi Puji Lestari**

NIM **: 20600115023**

Title **"Effectiveness of Implementation of Physics Teaching Method
Taqrar In Improving Learning Outcomes Cognitive and Social
Skill female students in class VII SMP Modern Pesantren Putri
IMMIM "**

This study aims to: 1) To determine the cognitive learning female students who are taught with methods *takrār* and not taught with methods *takrār* in class VII Pesantren Modern Putri IMMIM, 2) To learn social skills female students who are taught with methods *takrār* and not taught with methods *takrār* in class VII Modern Pesantren Putri IMMIM, 3) to determine whether learning physics with *takrār* method is effective in improving the cognitive learning and social skills in class VII santriwati Modern Pesantren Putri IMMIM.

The research method that is quasi experimental study design Post Only, Non-Equivalent Control Group Design. The population of all female students of class VII Modern Pesantren Putri IMMIM 2018/2019 academic year consisting of two classes with the number of female students of 40 people. The research instrument used is a Learning Tool Plan (RPP), observation sheets, questionnaires social skills and cognitive achievement test. Data analysis techniques used are statistical data analysis descriptive and inferential statistics.

The results showed that the cognitive learning and social skills female students in a class experiment with the principal language of the heat and the displacement, the value of average cognitive achievement with high category of 69.125, and the average value of social skills in enough categories by 80, while for class gained control of the average value of cognitive learning outcomes with less category was 46 and the average value in a category lacking social skills at 74.19. From the above it can be seen hasi also increase social skills learning outcomes and obtained prior to conducting the study. Therefore, by using the method quite effective *takrār* terhadapn result in cognitive and social skills learned in class VII Modern Pesantren Putri IMMIM.

The implications of this research are to be used as material perbandingan referral to seek methods that others are able to increase the cognitive learning and social skills santriwati and using *takrār* can also be used for further research with different materials so that there are different variations of the learning process ,

Keywords **: Method *Takrār*, Methods of Teaching, Learning Outcomes Cognitive, Social Skill**

BAB I

PENDAHULUAN

A. *Latar Belakang*

Pendidikan merupakan sarana mutlak yang digunakan untuk mewujudkan masyarakat madani yang mampu menguasai, mengembangkan, mengendalikan dan memanfaatkan ilmu pengetahuan dan teknologi. Pendidikan dapat juga diartikan sebagai usaha sadar dan untuk menjadikan diri lebih baik serta membina kepribadiannya sesuai dengan nilai-nilai di dalam masyarakat dan kebudayaan.

Pada zaman sekarang *output* pendidikan belum mampu berjalan seimbang (baik dalam segi tujuan maupun fungsi pendidikan), hal ini disebabkan minimnya penguasaan terhadap disiplin ilmu yang diperoleh melalui proses pendidikan. Keadaan ini menjadi tantangan bagi para pendidik untuk mempersiapkan santriwati dalam memasuki masa depan. Sehingga tugas utama pendidik adalah menanamkan keyakinan dan memfasilitas proses belajar santriwati.¹

Secara tradisional tujuan utama pendidikan adalah transmisi pengetahuan atau proses membangun manusia menjadi berpendidikan. Titik tujuan pendidikan itu lebih bersifat imajiner ketimbang nyata. Pendidikan yang dilaksanakan tanpa tujuan akan berakhir dengan kegagalan. Secara normatif tujuan pendidikan di Indonesia diamanatkan dalam UU No. 20 Tahun 2003 tentang Sisdiknas bahwa pendidikan bertujuan untuk berkembangnya potensi peserta didik agar menjadi manusia yang beriman dan bertakwa kepada Tuhan Yang Maha Esa, berakhlak

¹ Sudarwan Danim, *Pengantar Pendidikan*, (Bandung : CV Alfabeta, 2010), h.40.

mulia, sehat, berilmu, cakap, kreatif, mandiri, dan menjadi warga negara yang demokratis serta bertanggung jawab.²

Ada beberapa model pendidikan di Indonesia yang dikenal di antaranya adalah model pondok pesantren dan model pendidikan sekolah. Namun muncul dikotomi antara pendidikan pesantren dan pendidikan sekolah. Pesantren dan sekolah dipandang secara fenomenologi sebagai bentuk idealisme pada masing-masing lembaga pendidikan tersebut. Pesantren yang memberikan pemahaman agama, berperan mencetak ahli-ahli agama atau agamawan. Dalam Peraturan Menteri Agama Nomor 13 Tahun 2014 tentang Pendidikan Keagamaan Islam³, bahwa penyelenggaraan pendidikan pesantren sebagai bagian pendidikan keagamaan Islam bertujuan untuk: (a) menanamkan kepada peserta didik untuk memiliki keimanan dan ketaqwaan kepada Allah SWT, Allah berfirman dalam QS Al-Mujadalah/58: 11 yaitu:

يَتَأْتِيهَا الَّذِينَ ءَامَنُوا إِذَا قِيلَ لَكُمْ تَفَسَّحُوا فِي الْمَجَالِسِ فَافْسَحُوا يَفْسَحِ اللَّهُ لَكُمْ وَإِذَا قِيلَ انشُرُوا فَانشُرُوا يَرْفَعِ اللَّهُ الَّذِينَ ءَامَنُوا مِنْكُمْ وَالَّذِينَ أُوتُوا الْعِلْمَ دَرَجَاتٍ وَاللَّهُ بِمَا تَعْمَلُونَ خَبِيرٌ

Artinya : “Hai orang-orang beriman apabila kamu dikatakan kepadamu: "Berlapang-lapanglah dalam majlis, Maka lapangkanlah niscaya Allah akan memberi kelapangan untukmu. dan apabila dikatakan: "Berdirilah kamu, Maka berdirilah, niscaya Allah akan meninggikan orang-orang yang beriman di antaramu dan orang-orang yang diberi ilmu pengetahuan beberapa derajat. dan Allah Maha mengetahui apa yang kamu kerjakan.”⁴

² Sudarwan Danim, *Pengantar Pendidikan*, h.41.

³ Peraturan Menteri Agama Nomor 13 Tahun 2014, tentang Pendidikan Keagamaan Islam, Pasal 2.

⁴ Kementerian Agama RI, *Al-Qur'anul Karim dan Terjemahan Bahasa Indonesia* (Tangerang Selatan : al-hadi media kreasi, 2014) , h. 543

(b) mengembangkan kemampuan pengetahuan, sikap dan keterampilan peserta didik untuk menjadi ahli ilmu agama Islam (*mutafiqqih fiddin*), dan (c) mengembangkan pribadi *akhlak al-karimah* bagi peserta didik yang memiliki kesalahan individual dan sosial dengan menjunjung tinggi jiwa keikhlasan, kesederhanaan, kemandirian, persaudaraan sesama umat Islam, rendah hati, toleran, keseimbangan, moderat, keteladanan, pola hidup sehat, dan cinta tanah air.⁵

Tujuan pendidikan pesantren tidak semata-mata untuk memperkaya pikiran murid dengan penjelasan-penjelasan, tetapi untuk meningkatkan moral, melatih dan mempertinggi semangat, menghargai nilai-nilai spritual dan kemanusiaan, mengajarkan sikap dan tingkah laku yang jujur dan bermoral, serta menyiapkan para murid untuk hidup sederhana dan bersih hati.

Saat ini, pendidikan *life skill* sebenarnya bukan merupakan hal baru bagi pesantren, sebab sejak dahulu jenis pendidikan ini memang jadi andalan bagi pesantren. Namun dengan perkembangan ilmu pengetahuan dan teknologi yang pesat pada era global ini, pendidikan *life skill* yang dilaksanakan secara tradisional di lingkungan pesantren perlu mendapatkan sentuhan teoritis dan teknis, sehingga para alumni pesantren dalam era global ini mampu bersaing dengan para alumni lembaga lainnya dalam berebut lapangan pekerjaan yang semakin lama semakin ketat. Untuk itu perlu dikembangkan *life skill* dalam setiap diri seseorang.

Tujuan dari pengembangan pendidikan *life skill* di lingkungan pesantren adalah untuk membantu santriwati mengembangkan kemampuan berpikir,

⁵ Nurochlis, "Sekolah Berbasis Pesantren Sebagai Salah Satu Model Pendidikan Islam Dalam Konsep Perubahan Sosial", Jurnal UIN Syarif Hidayatullah Jakarta, Vol.16, No.1 (Mei, 2016), h.71-72.

menghilangkan pola pikir atau kebiasaan yang kurang tepat, dan mengembangkan potensi diri agar dapat memecahkan problem kehidupan secara konstruktif, inovatif, dan kreatif sehingga dapat menghadapi realita kehidupan dengan bahagia, baik secara lahiriah maupun secara batiniah.

Pesantren dianggap sebagai *kawah candradimuka* generasi muda Islam dalam menimba ilmu pengetahuan dan teknologi sebagai bekal dalam menghadapi era globalisasi. Meski pesantren merupakan kenyataan sosial yang sudah mapan dalam masyarakat, namun pada perkembangannya pesantren justru muncul dengan kesan lembaga eksklusif yang kurang mampu mengakomodasi perkembangan zaman. Salah satunya terlihat dari kurang terorganisir dan terstruktur metode pembelajaran di pesantren seperti *takrār*, *sorogan*, dan *bandongan*. Pada metode pembelajaran tersebut merupakan ciri khas pesantren yang tidak hanya identik dengan makna keislaman, tetapi juga mengandung makna keaslian Indonesia. Hal ini menjadi tantangan baru bagi pesantren, bagaimana pesantren mampu mengupayakan pengembangan sistem dan metodologi pembelajaran agar lebih efektif dan efisien. Sehingga metode-metode tersebut dapat terapresiasi dengan baik dan menjadi konsumsi publik.

Salah satu konseptor yang mencoba memberikan apresiasi dan melakukan perbaikan pada metode pembelajaran pesantren adalah K.H. Prof. Yudian Wahyudi, Ph.D (Mantan Dekan Fakultas Syari'ah UIN Sunan Kalijaga). Beliau mencoba untuk merumuskan kembali pola pendidikan pesantren yang mampu bergerak seiring dengan kebutuhan dunia global tetapi tetap mempertahankan eksistensi dan tradisi pesantren. Dengan visi "*menuju sekolah cerdas sains,*

teknologi, dan agama” beliau menerapkan metode pembelajaran pesantren yang berupa *takrār* dan *sorogan* pada pembelajaran IPA. Beliau menyatakan bahwa *takrār* dan *sorogan* adalah metode klasik yang seharusnya tidak hanya untuk mempelajari kitab kuning, tetapi mata pelajaran lain seperti IPA, Bahasa Inggris, dan Matematika. Keberhasilan pesantren dalam membelajarkan kitab kuning kepada santrinya melalui metode ini perlu dikaji ulang sebagai metode baru dalam pembelajaran IPA dan Matematik.⁶

Metode *takrār* merupakan tradisi intelektual pesantren yang menitikberatkan pada kegiatan *musyawarah* dan *mutharahah* (pemecahan masalah) dengan pengajaran teman sejawat. Aktifitas pemecahan masalah ini menjadi penting guna menempatkan santriwati tidak hanya pada objek pembelajaran, melainkan juga subjek pembelajar yang saling belajar dengan sesamanya, bahkan gurunya. Metode ini bertujuan agar para santri terlibat aktif dalam proses pembelajara, bukan objek pasif yang hanya menerima tanpa reserve materi yang disampaikan gurunya. Dalam konteks ini, pemikiran berlangsung produktif dan tumbuhnya pemikiran-pemikiran kritis analisis bisa diharapkan.⁷ Adapun peningkatan hasil belajar dengan metode *takrār* sangat mempengaruhi kemampuan dalam menalar materi fisika baik dalam pengetahuan faktual maupun pengetahuan hafalan atau untuk diingat. Selain itu metode *takrār* yang digunakan dalam pembelajaran di pesantren terdapat nilai-nilai kecakapan sosial (social skill). Kecakapan sosial antara lain mencakup nilai-nilai sikap sopan santun,

⁶ Arfilisiana An. Nafi', *Pengembangan Sintaks Metode Taqrar Berbasis Pendidikan Pesantren Pada Pembelajaran IPA Fisika SMP Materi Usaha dan Energi*, Skripsi UIN Sunan Kalijaga (Januari : 2013), h. 3.

⁷ Amin Haedar, *Masa Depan Pesantren Dalam Tantangan Modernitas dan Tantangan Kompleksitas Global*, (Jakarta : LeKDIS Media Nusantara, 2004), h. 147

keterampilan berkomunikasi, tenggang rasa, kerja sama, sportivitas, disiplin, dan menghargai orang lain.

Seperti yang diketahui pembelajaran fisika di pesantren masih kurang terlihat dari hasil belajar santriwati yang kurang maksimal dan masih banyak di bawah nilai KKM yaitu 65 dari wawancara guru fisiknya. Hal ini karena santriwati menganggap bahwa fisika itu cukup sulit untuk mampu dipahami dan kurang dalam *social skill* (seperti kurang berkomunikasi, kerjasama, dan kurang saling bertukar pikiran dalam pembelajaran fisika) sebab hanya beberapa santriwati yang mampu memahami fisika dan kurang terbuka kepada santri lainnya. Sehingga perlu adanya perubahan baru agar guru dan santriwati bisa mengedepankan metode *takrār* demi mampu memperbaiki hasil belajar dan *social skill* santriwati itu sendiri.

Selaras dengan latar belakang tersebut, pembelajaran fisika dengan metode *takrār* pada pembelajaran IPA menjadi penting untuk dilakukan. Diharapkan metode ini dapat memberikan kontribusi yang positif bagi dunia pendidikan khususnya bagi guru dalam membelajarkan konsep fisika dan bagi santriwati dalam memahami konsep fisika. Adapun materi kalor dan perpindahannya dipilih dalam penelitian ini karena berdasarkan hasil wawancara diperoleh bahwa dalam materi pembelajaran ini masih monoton karena masih menggunakan metode ceramah dan kurang aktif dalam pembelajaran.

SMP Pesantren Modern Putri IMMIM merupakan Sekolah Berbasis Pesantren (SBP) yang menggunakan kurikulum ganda, yang dapat terintegrasi antara kurikulum pesantren dan kurikulum Kementerian Diknas Dan Budaya. Visi

dan Misi SMP Pesantren Modern Putri IMMIM yaitu membantu metode *takrār* yang religius, terampil, dan unggul dalam prestasi serta membutuhkan penghayatan dan pengamalan ajaran Islam sehingga santriwati menjadi tekun beribadah, jujur, disiplin, sportif, tanggung jawab, percaya diri, hormat kepada orang tua dan guru, serta menyayangi sesama.

Merefleksikan kembali beberapa masalah yang telah dikemukakan di atas dan kebermanfaatan pembelajaran fisika metode *takrār* menjadi latar belakang untuk melakukan penelitian berjudul “***Efektivitas Penerapan Pembelajaran Fisika dengan Metode Takrār Dalam Meningkatkan Hasil Belajar Kognitif dan Social Skill Santriwati di Kelas VII SMP Pesantren Modern Putri IMMIM***”

B. Rumusan Masalah

Berdasarkan latar belakang di atas, maka rumusan masalah dalam penelitian ini yaitu:

1. Bagaimana hasil belajar kognitif santriwati yang diajar dengan metode *takrār* dan tidak diajar dengan metode *takrār* di kelas VII Pesantren Modern Putri IMMIM?
2. Bagaimana *social skill* santriwati yang diajar dengan metode *takrār* dan tidak diajar dengan metode *takrār* di kelas VII Pesantren Modern Putri IMMIM?
3. Apakah pembelajaran fisika dengan metode *takrār* efektif dalam meningkatkan hasil belajar kognitif dan *social skill* santriwati di kelas VII Pesantren Modern Putri IMMIM?

C. Hipotesis

Hipotesis penelitian merupakan dugaan sementara atau jawaban sementara terhadap permasalahan penelitian. Adapun hipotesis dalam penelitian ini yaitu “*pembelajaran fisika dengan metode takrār efektif dalam meningkatkan hasil belajar kognitif dan social skill santriwati di kelas VII SMP Pesantren Modern Putri IMMIM*”

D. Definisi Operasional dan Ruang Lingkup

1. Definisi Operasional Variabel

a. Variabel Bebas (*Independent Variable*)

Variabel bebas (*Independent Variable*) adalah variabel yang mempengaruhi atau menjadi penyebab terjadinya perubahan pada variabel lain. Variabel bebas (*Independent Variable*) yaitu Efektivitas penerapan pembelajaran fisika dengan metode *takrār*

Metode *takrār* merupakan metode pembelajaran yang dilaksanakan dengan cara musyawarah dan *mutharahah* atau berupa aktivitas udar masalah. Pembelajaran dengan metode *takrār* disini dibagi menjadi beberapa kelompok, dalam kelompok terdapat ketua. Ketua kelompok menghadap ke guru untuk diberi suatu soal/masalah. Setelah itu ketua kelompok menjelaskan soal/masalah yang ada kemudian mengerjakannya bersama dengan para santriwati dalam kelompoknya. Apabila soal/masalah sudah selesai, santri menghadap ke guru. Jika jawaban belum benar santriwati kembali mengerjakannya sampai benar-benar jawaban sudah tepat. Ketika guru sudah mengatakan jawabannya benar santriwati kemudian mempresentasikan soal/masalah di depan kelas bersama teman

kelompoknya. Melalui *takrār* santriwati dapat belajar dan berdiskusi bersama-sama untuk memahami materi dalam pembelajaran fisika. Metode *takrār* akan dibandingkan dengan metode ceramah di dalam penelitian ini.

b. Variabel Terikat (*Dependent Variable*)

Variabel Terikat (*Dependent Variable*) adalah variabel yang keberadaannya dipengaruhi oleh variabel yang lain. Variabel Terikat (*Dependent Variable*) dalam penelitian ini yaitu peningkatan hasil belajar kognitif siswa dan social skill.

1) Hasil belajar kognitif santriwati

Hasil belajar kognitif santriwati adalah perubahan tingkat keberhasilan santriwati dalam hal penguasaan materi fisika setelah mengikuti serangkaian proses pembelajaran fisika dengan metode *takrār* dilihat dari skor hasil belajar fisika santriwati dengan indikator ranah kognitif yakni mengetahui, memahami dan menerapkan. Indikator tersebut dibuat menjadi tes sebagai alat ukur hasil belajar kognitif santriwati.

2) *Social Skill*

Social skill adalah kecakapan yang memuat aspek-aspek keterampilan untuk hidup dan bekerja sama, keterampilan untuk mengontrol diri dan orang lain, keterampilan untuk saling berinteraksi antara satu dengan yang lainnya, saling bertukar pikiran dan pengalaman, yang dalam penelitian ini diukur dengan menggunakan angket.

2. Ruang Lingkup Penelitian

- a. Pembelajaran Fisika Dengan Metode *Takrār* Berbasis Pesantren yang diterapkan di Kelas Eksperimen yaitu Kelas VII_A.
- b. Peningkatan Hasil Belajar Kognitif Santriwati dan Social Skill Kelas Eksperimen (VII_A) maupun kelas kontrol (VII_B) di SMP Pesantren Modern Putri IMMIM yang dilihat dari skor soal yang telah dijawab oleh santriwati

E. Tujuan Dan Manfaat Penelitian

1. Tujuan

Adapun tujuan dalam penelitian ini sebagai berikut:

- a. Untuk mengetahui hasil belajar kognitif santriwati yang diajar dengan metode *takrār* dan tidak diajar dengan metode *takrār* di kelas VII Pesantren Modern Putri IMMIM.
- b. Untuk mengetahui *social skill* santriwati yang diajar dengan metode *takrār* dan tidak diajar dengan metode *takrār* di kelas VII Pesantren Modern Putri IMMIM.
- c. Untuk mengetahui apakah pembelajaran fisika dengan metode *takrār* efektif dalam meningkatkan hasil belajar kognitif dan *social skill* santriwati di kelas VII Pesantren Modern Putri IMMIM.

2. Manfaat Penelitian

Manfaat yang dapat diambil dari penelitian antara lain:

- a. Bagi Peneliti
Untuk menambah wawasan dan sebagai acuan untuk mengembangkan penelitian berikutnya.

b. Bagi Guru

- 1) Sebagai alternatif bagi guru dalam pembelajaran fisika yang menggunakan metode pembelajaran berbasis pesantren baik di lingkungan pesantren ataupun di luar pesantren.
- 2) Sebagai motivasi untuk mengembangkan keterampilan dalam memilih strategi mengajar.

c. Bagi Santriwati

- 1) Membantu meningkatkan peran aktif santriwati selama proses pembelajaran.
- 2) Membantu meningkatkan hasil belajar kognitif dan *social skill* santriwati akan konsep fisika yang dihubungkan dengan materi yang dipelajari di pesantren melalui penerapan pembelajaran fisika dengan metode *takrār* dalam meningkatkan hasil belajar kognitif dan *social skill* santriwati.

F. Kajian Pustaka / Penelitian Terdahulu

1. Arfilisiana An. Nafi' mahasiswa UIN Sunan Kalijaga Yogyakarta dengan judul "Pengembangan Sintaks Metode Taqrar Berbasis Pendidikan Pesantren Pada Pembelajaran IPA Fisika SMP Materi Usaha dan Energi" menemukan bahwa keterlaksanaan sintaks metode *taqrar* dalam pembelajaran di SMP Sunan Averroes pada pertemuan pertama dan kedua sebesar 100%, sedangkan di SMPN 1 Sambierejo pada pertemuan pertama sebesar 87,5% dan pertemuan kedua 100%. Berdasarkan hasil penelitian ini dapat disimpulkan bahwa pengembangan sintaks metode *taqrar* pada pembelajaran IPA fisika sangat berhasil.

2. Farcha Alfiani Mahasiswa UIN Sunan Kalijaga Yogyakarta dengan judul “Pengaruh Penerapan Metode Taqrar Terhadap Motivasi dan Hasil Belajar IPA Biologi Pada Materi Pokok Sistem Pernapasan Pada Manusia Kelas VIII Semester II Di MTsN Borobudur Tahun Pelajaran 2013/2014” menemukan bahwa rata-rata skor motivasi belajar dan nilai posttest untuk kelas kontrol yaitu 74,8 dan 75,4 dan kelas eksperimen yaitu 79,9 dan 85,0. Berdasarkan hasil uji hipotesis motivasi belajar dengan *Mann Whitney U-test* dan hasil belajar dengan *Independent Sampel T-test* menunjukkan bahwa $p < 0,05$. Hal ini berarti motivasi dan hasil belajar kelas eksperimen lebih tinggi dibandingkan kelas kontrol.
3. Jurnal yang berjudul *Implementasi Metode Takrār Dalam Pembelajaran Menghafal Al-Qur'an*. Jurnal ini menjelaskan tentang pengertian metode *takrār* sebagai proses mempraktekkan sesuatu yang sistematis dengan cara berulang-ulang secara teratur dan tertib serta berfikir dengan baik untuk memperoleh hasil yang diharapkan. Kemudian kata menghafal juga mempunyai makna proses mengulang sesuatu, baik dengan cara membaca maupun dengan cara mendengar ucapan orang lain.
4. Jurnal yang berjudul *Metode At-Takrar Untuk meningkatkan Daya Ingat Pada Hafidz Qur'an*. Jurnal ini menjelaskan tentang pentingnya metode *at-takrar* dalam memelihara hafalan Al-Qur'an serta memudahkan dalam proses menghafal dengan cara mengulang-ulang secara teratur untuk mencapai hasil yang diinginkan.

5. Buku yang berjudul *Menelusuri Metode Pendidikan dalam Al-Qur'an*. Buku ini menjelaskan tentang cara pengulangan dalam belajar. Dalam buku ini pula menjelaskan teknis langkah-langkah yang perlu ditempuh guru dan siswa dalam melakukan latihan pengulangan.
6. Buku yang berjudul *Masa Depan Pesantren Dalam Tantangan Modernitas dan Tantangan Kompleksitas Global*. Buku ini menjelaskan tentang tradisi intelektual pesantren baik dalam bentuk musyawarah dan *mutharahah* (pemecahan masalah). Dalam bentuk musyawarah para santri melakukan kegiatan belajar secara kelompok untuk membahas bersama materi yang ada. Sedangkan dalam bentuk *mutharahah* santri bertindak sebagai subjek pembelajaran yang saling belajar dengan sesamanya, bahkan dengan gurunya.

BAB II

TINJAUAN PUSTAKA

A. Metode *Takrār*

Secara umum Al-Qur'an menggambarkan betapa pentingnya menggunakan pendekatan, metode, teknik taktik, dan strategi dalam melakukan sesuatu termasuk dalam proses penyajian pembelajaran. Berikut pula ketika bersikap dalam menghadapi persoalan. Allah berfirman dalam QS Ali Imran/3: 159 yaitu :

فِيمَا رَحْمَةٍ مِّنَ اللَّهِ لِنْتَ لَهُمْ ۗ وَلَوْ كُنْتَ فَظًّا غَلِيظَ الْقَلْبِ لَانْفَضُّوا مِنْ حَوْلِكَ ۗ فَاعْفُ عَنْهُمْ وَاسْتَغْفِرْ لَهُمْ وَشَاوِرْهُمْ فِي الْأَمْرِ ۗ فَإِذَا عَزَمْتَ فَتَوَكَّلْ عَلَى اللَّهِ ۚ إِنَّ اللَّهَ يُحِبُّ الْمُتَوَكِّلِينَ ﴿١٥٩﴾

Artinya: “Maka disebabkan rahmat dari Allah-lah kamu Berlaku lemah lembut terhadap mereka. Sekiranya kamu bersikap keras lagi berhati kasar, tentulah mereka menjauhkan diri dari sekelilingmu. karena itu ma'afkanlah mereka, mohonkanlah ampun bagi mereka, dan bermusyawaratlah dengan mereka dalam urusan itu [246]. kemudian apabila kamu telah membulatkan tekad, Maka bertawakkallah kepada Allah. Sesungguhnya Allah menyukai orang-orang yang bertawakkal kepada-Nya.”¹

Berlaku lemah lembut, bersikap keras dan berhati kasar, memaafkan, mengampuni, bermusyawarah, membulatkan tekad, dan bertawakkal merupakan bentuk-bentuk pendekatan, metode, teknik, taktik, strategi, dalam menghadapi sesuatu. Berlaku lemah lembut merupakan sikap yang sangat baik diterapkan dalam proses pembelajaran bukan hanya antara sesama peserta didik tetapi juga antara guru dengan peserta didik dalam suatu kelompok dalam suatu sekolah.

¹ Kementerian Agama RI, *Al-Qur'anul Karim dan Terjemahan Bahasa Indonesia* (Tangerang Selatan : al-hadi media kreasi, 2014) , h. 71

Sedangkan bersikap kasar tentulah tidak baik digunakan dalam pembelajaran. Pendekatan ini dalam memberikan dampak negatif untuk peserta didik.²

Metode adalah cara menyampaikan materi pelajaran dalam upaya mencapai tujuan pembelajaran. Metode merupakan cara mengajar yang telah disusun berdasarkan prinsip dan sistem tertentu.³ Metode pembelajaran merupakan langkah operasional dari strategi pembelajaran yang dipilih untuk mencapai tujuan pembelajaran.⁴

Takrār merupakan belajar wajib dalam konteks pendidikan dan pembelajaran. *Takrār* (تكرار) berasal dari kata (كرّر - يكرّر yang berarti kembali, mengulangi atau menyambung) dalam arti bahasa Arab *takrār* yaitu yang artinya pengulangan.⁵ Sedangkan dalam arti istilah adalah mengulangi hasil-hasil pelajaran yang telah diperoleh santri dalam kelas. Sehingga apa yang diterima dapat diingat, difahami, dan dihafalkan sehingga melalui *takrār* santri dapat belajar dan berdiskusi bersama-sama untuk memahami semua materi pelajaran yang telah diajarkan secara optimal. Berdasarkan pengertian tersebut maka penerapan metode *takrār* adalah proses mempraktekkan sesuatu yang sistematis dengan cara berulang-ulang secara teratur dan tertib secara berfikir dengan baik untuk memperoleh hasil yang diharapkan.⁶

² Sitti Rabiatul Adawiyah, *Efektivitas Penerapan Model Pembelajaran Kooperatif Tipe Kepala Bernomor Struktur Terhadap Peningkatan Hasil Belajar Peserta Didik Kelas VIII MTS DDI Padanglampe*, Skripsi (Makassar: Fak. Tarbiyah dan Keguruan UIN Alauddin, 2017), h. 12.

³ Ridwan Abdullah Sani, *Inovasi Pembelajaran*, (Jakarta : Bumi Aksara, 2016), h. 90

⁴ Ridwan Abdullah Sani, *Inovasi Pembelajaran*, h. 158

⁵ Ahmad Warson Munawwir, *Al Munawwir Kamus Arab-Indonesia*, (Surabaya : Pustaka Progresip, 1984), h.1289

⁶ Fithriani Gade, *Implementasi Metode Takrār Dalam Pembelajaran Menghafal Al-Qur'an*, Jurnal Ilmiah DIDAKTIKA, Vol. XIV, No.2, (Februari: 2014), h.415

Dalam Al-Qur'an terdapat sebuah ayat yang menjelaskan pentingnya metode *takrār* (pengulangan). Allah berfirman dalam QS Al- Isrā/17: 41 bahwa:

وَلَقَدْ صَرَّفْنَا فِي هَذَا الْقُرْآنِ لِيَذَكَّرُوا وَمَا يَزِيدُهُمْ إِلَّا نُفُورًا ﴿٤١﴾

Artinya: “Dan Sesungguhnya dalam Al Quran ini Kami telah ulang-ulangi (peringatan-peringatan), agar mereka selalu ingat. dan ulangan peringatan itu tidak lain hanyalah menambah mereka lari (dari kebenaran)”⁷

Metode *takrār* merupakan tradisi intelektual pesantren yang menitikberatkan pada kegiatan musyawarah dan *mutharahah* (pemecahan/udat masalah) dengan pengajaran teman sejawat. Dalam sejarah pesantren di Indonesia, musyawarah memiliki kontribusi besar dalam membangun fundamental pendidikan di pesantren. Tradisi musyawarah yang juga biasa dikenal dengan istilah *bahtsul masail*, menempatkan pesertanya sebagai subyek pendidikan atau memilih posisi yang sejajar dan karenanya membuka peluang sesama peserta musyawarah untuk terlibat aktif. Tradisi musyawarah pesantren ini juga pada gilirannya dapat dijadikan sebagai kekhasan pendidikan yang memuat aspek daya kritik santri dalam berpikir, menganalisis, berpendapat, dan berbeda argumentasi secara ilmiah dan bebas.⁸

Menurut Amin Haedar, *mutharahah* (pemecahan/udat masalah) yaitu bahwa: “Aktivitas udar masalah ini menjadi penting guna menempatkan santri tidak hanya pada objek pembelajaran, melainkan juga subjek yang saling belajar. Dalam aktivitas ini, santri bertindak sebagai subjek pembelajar yang saling belajar dengan sesamanya, bahkan dengan gurunya. Metode ini bertujuan agar para santri

⁷ Kementerian Agama RI, *Al-Qur'anul Karim dan Terjemahan Bahasa Indonesia*, h. 286

⁸ Lanny Octavia dkk, *Pendidikan Karakter Berbasis Tradisi Pesantren*, (Jakarta : Rumah Kitab, 2014), h. 143-144

terlibat aktif dalam proses pembelajaran, bukan objek pasif yang hanya menerima tanpa *reserve* materi yang disampaikan gurunya. Dalam konteks ini, dialektikan pemikiran berlangsung produktif, dan tumbuhnya pemikiran-pemikiran kritis-analisis bisa diharapkan.”⁹

Adapun langkah-langkah metode *takrār* yaitu sebagai berikut:

1. Guru berusaha menarik perhatian santriwati (seperti guru memberi motivasi dalam pembelajaran terlebih dahulu agar santriwati mampu memahami pembelajaran yang lebih lanjut), sehingga siswa memperhatikan dan mendapat dorongan untuk belajar lebih lanjut, melakukan pekerjaan dengan sungguh-sungguh, dan berkeinginan untuk memperbaiki kesalahannya.
2. Guru memberikan kesempatan kepada santriwati untuk membetulkan kekeliruannya sendiri (seperti memberi penguatan dalam mengerjakan kekeliruan sendiri), sehingga apabila masih tidak mampu maka ia menanyakan kekeliruannya kepada guru
3. Guru tidak menjelaskan kepada santriwati, sampai ia sendiri menanyakannya. Metode seperti ini akan lebih terkesan di dalam jiwa santriwati, lebih mengundang untuk menangkap dan menerimanya, sehingga cara-cara mengajarkan akan lebih melekat dalam ingatannya dan dapat dilakukannya dengan benar.¹⁰

Dari penjelasan di atas terdapat kelebihan dan kelemahan metode *tarqar* yaitu sebagai berikut

⁹ Amin Haedar dkk, *Masa Depan Pesantren Dalam Tantangan Modernitas dan Tantangan Kompleksitas Global*, (Jakarta : LeKDIS Media Nusantara, 2004), h. 147

¹⁰ Syahidin, *Menelusuri Metode Pendidikan dalam Al-Qur'an*, (Bandung : Alfabeta, 2009), h.142.

1. Kelebihan Metode *Takrār* yaitu:
 - a. Adanya kegiatan untuk menumbuhkan pemikiran kritis – analitis melalui konsep musyawarah dan pemecahan masalah
 - b. Adanya kegiatan mereview materi pelajaran yang telah dibaca dan dipahami dalam sebuah catatan
 - c. Santriwati dapat berpikir, merasakan, mengingat sesuatu, memecahkan masalah, dan membantu menjelaskan maksud dan tujuan
 - d. Mampu mempertahankan hafalan dan menciptakan bentuk hafalan baru tanpa didampingi pembimbing.¹¹
2. Kelemahan metode *takrār* yaitu:
 - a. Apabila santri tidak melakukan pengulangan dengan baik maka akan sulit untuk menghafal bagian materi tersebut
 - b. Ketika menghafal dengan metode *takrār* membutuhkan waktu yang cukup lama.

B. Pendidikan Sekolah Pesantren

Pendidikan Islam ialah usaha perubahan sikap dan tingkah laku sesuai dengan petunjuk ajaran Islam. Untuk itu, perlu adanya usaha, kegiatan, cara, alat dan lingkungan hidup yang menunjang keberhasilannya. Sedangkan pendidikan Islam secara umum adalah pembentukan kepribadian muslim.¹² Sehingga pendidikan Islam hampir sama dengan pendidikan di pesantren.

¹¹ Faricha Alfiani, *Pengaruh Penerapan Metode Taqrar Terhadap Motivasi dan Hasil Belajar IPA Biologi Pada Materi Pokok Sistem Pernapasan Pada Manusia Kelas VIII Semester II DI MTsN Borobudur Tahun Pelajaran 2013/2014*, Skripsi UIN Sunan Kalijaga (September : 2014), h. 3.

¹² Bahaking Rama, *Ilmu Pendidikan Islam: Suatu Kajian Dasar*, (Makassar: Alauddin University Press, 2013), h. 18.

Pendidika pesantren adalah penanaman akhlak yang mulia dalam jiwa anak-anak yang sedang tumbuh menyiraminya dengan siraman petunjuk dan nasehat, sehingga menjadi suatu watak yang melekat dalam jiwa, kemudian buahnya berupa keutamaan, kebaikan, beramal demi kemanfaatan bangsa.¹³

Karena pesantren adalah lembaga pendidikan keagamaan, disiplin keilmuan sebagai mata pelajaran adalah matapelajaran-matapelajaran yang berkaitan dengan masalah keagamaan (Islam) seperti fikih, keimanan (akidah), akhlak, tafsir, dan hadits beserta perangkat ke ilmuannya, seperti ushul fiqh, mushthalah hadits, ilmu tafsir, dsj, dan bahasa Arab dengan segala perangkat keilmuannya, seperti tata bahasa (*nahw*), morfologi (*sharf*), stilistik (*balaghah*).¹⁴

Dalam banyak hal, pesantren secara sosiologi dapat dikategorikan sebagai subkultur dalam masyarakat karena ciri-cirinya yang unik, seperti adanya cara hidup yang dianut, pandangan hidup dan tata nilai yang diikuti secara hierarki kekuasaan tersendiri yang ditaati sepenuhnya. Sebagai lembaga pendidikan yang mempunyai ciri-ciri tersendiri, pesantren memiliki tradisi keilmuan yang berbeda dengan tradisi keilmuan lembaga-lembaga lain. Dibandingkan dengan sistem pendidikan lain, pesantren merupakan sebuah kultur yang unik. Keunikannya itu setidaknya ditunjukkan oleh pola kepemimpinan yang berdiri sendiri, letaratur

¹³ Chusnus Shalichah, *Implementasi pembelajaran sains dengan metode taqrar berbasis pesantren untuk meningkatkan hasil belajar kognitif dan social skill siswa SMP*, Skripsi UNNES (Agustus : 2015), h. 24.

¹⁴ Ahmad Syamsu Rizal, *Transformasi Corak Edukasi Dalam Sistem Pendidikan Pesantren, Dari Pola Tradisi Ke Pola Modern*, Jurnal Pendidikan Agama Islam, Vol. 9, No.2 (Februari :2011), h. 99.

universal yang telah dipelihara selama berabad-abad dan sistem nilai yang berbeda terpisah dari sistem nilai yang dianut oleh masyarakat di laur pesantren.¹⁵

Tujuan pesantren yaitu untuk mendalami ilmu agama Islam dan mengamalkannya sebagai pedoman hidup keseharian atau disebut *tafaqquh fi al-din* dengan menekankan pentingnya moral dalam hidup bermasyarakat. Allah berfirman dalam QS At-Taubah/9: 122 bahwa:

﴿ وَمَا كَانَ الْمُؤْمِنُونَ لِيَنْفِرُوا كَافَّةً ۚ فَلَوْلَا نَفَرَ مِن كُلِّ فِرْقَةٍ مِّنْهُمْ طَائِفَةٌ لِّيَتَفَقَّهُوا فِي الدِّينِ وَلِيُنذِرُوا قَوْمَهُمْ إِذَا رَجَعُوا إِلَيْهِمْ لَعَلَّهُمْ يَحْذَرُونَ ﴾

Artinya: “Tidak sepatutnya bagi mukminin itu pergi semuanya (ke medan perang). mengapa tidak pergi dari tiap-tiap golongan di antara mereka beberapa orang untuk memperdalam pengetahuan mereka tentang agama dan untuk memberi peringatan kepada kaumnya apabila mereka telah kembali kepadanya, supaya mereka itu dapat menjaga dirinya.”¹⁶

Realita menunjukkan saat ini lembaga pesantren telah berkembang secara bervariasi baik dilihat dari segi isi (kurikulum) dan bentuk/manajemen/struktur organisasinya yang menggambarkan lembaga non formal ini ke dalam lima pola, yakni :

- a. Pola pertama lebih sederhana, dimana kyai menggunakan mesjid atau rumah untuk mengajar, santri datang dari sekitar pondok dengan metode *wetonan* atau *sorogan*. Latar berdirinya pun pola pesantren ini biasanya karena inisiatif kyainya pribadi, tetapi sering pula karena adanya pihak sponsor, yakni tokoh atau anggota masyarakat yang mewakafkan tanahnya untuk dimanfaatkan menjadi pesantren

¹⁵ Lanny Octavia dkk, *Pendidikan Karakter Berbasis Tradisi Pesantren*, h. 4-6

¹⁶ Kementerian Agama RI, *Al-Qur'anul Karim dan Terjemahan Bahasa Indonesia*, h. 206

- b. Pola kedua, sedikit lebih maju, dilengkapi pondok serta asrama untuk mukim para santri yang datang dari tempat lain, dengan metode pangajaran yang sama dengan pola pertama.
- c. Pola ketiga mulai mengkombinasikan sistem salaf dan modern, dengan memakai sistem klasikal, dimana santri dapat datang dari mereka yang mukim di dalam maupun mereka yang datang dari rumah masing-masing
- d. Pola keempat merupakan perkembangan pola ketiga, dimana di samping menyelenggarakan sistem madrasah/klasikal juga menyiapkan latihan keterampilan kecakapan hidup (*life skills*), misalnya pertanian, peternakan, kerajinan tangan, bengkel, dan sebagainya.
- e. Pola kelima tampil lebih lengkap dan evolusif dibandingkan dengan pola-pola sebelumnya, yang mendorong dilakukannya redefinisi tentang konsep pesantren pertama kali.¹⁷

Apapun polanya, lembaga pesantren di Indonesia saat ini telah mendapatkan perhatian besar dari pemerintah dan masyarakat, termasuk di cantumkannya pesantren dalam GBHN dan UU Sisdiknas untuk ditangani secara khusus. Untuk merespon kebijakan pemerintah tersebut, Departemen Agama RI melalui Direktorat Jendral Kelembagaan Agama Islam telah menambah direktorat baru yang menangani pesantren yakni : Direktorat Pendidikan Keagamaan dan Pondok Pesantren (Ditpekapontren). Hal ini mengandung implikasi bahwa dimasa mendatang pesantren sebagai pendidikan alternatif akan memiliki peluang besar untuk berperan sebagai agen pembangun nasional. Oleh karena itu, secara terus-

¹⁷ M. Sulthon Masyhud dan Moh. Khusnurdilo, *Manajemen Pondok Pesantren*, (Jakarta : Diva Pustaka, 2004), h. 73- 74

menerus lembaga tersebut perlu ditingkatkan dan dikembangkan kapasitas dan lebih-lebih kapabilitasnya dalam menyiapkan SDM Indonesia berkualitas. Salah satu upayanya adalah melalui pengembangan kurikulum pesantren secara sistemik, terencana dan bertujuan.¹⁸

C. Hasil Belajar Kognitif Santriwati

1. Pengertian Hasil Belajar

Belajar merupakan salah satu faktor yang memengaruhi dan berperan penting dalam pembentukan pribadi dan perilaku individu. Sebagian terbesar perkembangan individu berlangsung melalui kegiatan belajar. Belajar merupakan suatu aktivitas yang dapat dilakukan secara psikologis maupu secara fisiologis. Aktivitas yang bersifat psikologis yaitu aktivitas merupakan proses mental, hasilnya aktivitas yang bersifat berpikir, memahami, menyimpulkan menyimak, menelaah, membandingkan, membedakan, mengungkapkan, dan menganalisis. Adapun aktivitas yang bersifat fisiologis yaitu aktivitas yang merupakan proses penerapan atau praktik, misalnya melakukan eksperimen atau percobaa, latihan, kegiatan praktik, membuat karya (produk), dan apresiasi.¹⁹

Berhasil atau tidaknya belajar itu tergantung kepada bermacam-macam faktor, adapun faktor-faktor tersebut dapat dibedakan menjadi dua golongan:

- a. Faktor yang ada pada diri organisme itu sendiri yang disebut faktor individual. Faktor yang termasuk kematangan/pertumbuhan. Kecerdasan latihan, motivasi, dan faktor pribadi

¹⁸ M. Sulthon Masyhud dan Moh. Khusnurdilo, *Manajemen Pondok Pesantren*, h. 75

¹⁹ Rusman, *Belajar dan Pembelajaran Berorientasi Standar Proses Pendidikan*, (Jakarta : Kencana, 2017), h. 76.

- b. Faktor yang ada di luar individual yang disebut sosial. Faktor yang termasuk faktor sosial antara lain faktor keluarga/keadaan rumah tangga, guru dan cara mengajarnya, alat-alat yang dipergunakan, dalam mengajar, lingkungan, dan kesempatan yang tersedia dan motivasi sosial.²⁰

Hasil belajar dapat dijelaskan dengan memahami dua kata yang membentuknya, yaitu “hasil” dan “tes”. Pengertian hasil (*product*) menunjukkan pada suatu perolehan akibat dilakukannya suatu aktivitas atau proses yang mengakibatkan berubahnya input secara fungsional. Hasil belajar produktif adalah perolehan yang didapat karena adanya kegiatan mengubah bahan (*raw materials*) menjadi barang jadi (*finished goods*). Yang dimaksud dengan tes hasil belajar adalah sekelompok pertanyaan atau tugas-tugas yang harus dijawab atau diselesaikan oleh santriwati dengan tujuan untuk mengukur kemajuan belajar siswa. Hasil tes ini berupa data kuantitatif.²¹

Hasil belajar fisika merupakan suatu yang dicapai melalui proses belajar Fisika. Baik tidaknya hasil belajar yang dicapai seseorang tergantung pada proses belajar itu sendiri serta faktor-faktor yang mempengaruhinya.

2. Prinsip-Prinsip Dasar Tes Hasil Belajar

Hasil tes merupakan informasi tentang karakteristik seseorang atau sekelompok orang. Tes merupakan salah satu cara untuk menaksir besarnya tingkat kemampuan manusia secara tidak langsung, yaitu melalui respons

²⁰ Ilham Hamid, *Rangkuman Materi Kuliah Psikologi Umum*, (Makassar : Alauddin University Press, 2015), h. 85.

²¹ Slameto, *Evaluasi Pendidikan*, (Cet II; Jakarta : PT. Bumi Aksara, 1999), h. 30.

seseorang terhadap sejumlah stimulus atau pertanyaan. Oleh karena itu agar diperoleh informasi akurat dibutuhkan tes yang handal.²²

Tes buatan guru adalah tes hasil belajar yang disusun oleh guru sendiri untuk kepentingan pengukuran dan penilaian prestasi belajar santiwati, baik pada setiap penyajian satu-satuan pelajaran maupun pada ujian formatif dan sumatif.²³ Tes yang dibuat guru merupakan sumber data yang paling sahih bagi penilaian penguasaan santiwati terhadap tujuan pelajaran di kelas.²⁴

Agar tes yang disusun betul-betul dapat mengukur kemampuan atau keterampilan peserta didik yang diharapkan, maka ada beberapa prinsip dasar yang perlu diperhatikan dalam menyusun tes.²⁵

- 1) Tes harus mengukur hasil belajar yang telah ditetapkan sesuai dengan tujuan pembelajaran
- 2) Tes harus mengukur sampel yang refresentatif dari hasil belajar dan bahan pelajaran dan bahan pelajaran yang telah diajarkan
- 3) Tujuan pengajaran dibedakan berdasarkan jenis dan tingkat kesukarannya
- 4) Tes harus didesain sesuai dengan kegunaannya untuk memperoleh hasil yang diinginkan
- 5) Soal yang baik hendaknya dibuat sehandal mungkin sehingga mudah diinterprestasikan

²² Harun Rasyid dan Mansur, *Penilaian Hasil Belajar*, (Bandung : Wacana Prima, 2009) h. 11

²³ Poman, *Classroom assesment*, (Boston: Allyn and Bacon, 1995), h. 371)

²⁴ Cangelosi, *Designing Test for Evaluating Student Achievement*, (NY : Longman, 1990), h. 102)

²⁵ Sitti Mania, *Pengantar Evaluasi Pengajaran*, (Makassar: Alauddin University Press, 2012), h. 48.

3. Jenis-Jenis Tes Hasil Belajar

a. Tes Pilihan Ganda (*Multiple Choice Test*)

Multiple Choice Test terdiri atas suatu keterangan atau pemberitahuan tentang suatu pengertian yang belum lengkap. Dan untuk melengkapinya harus memilih satu dari beberapa kemungkinan jawaban yang telah disediakan. Atau *multiple choice test* terdiri atas bagian keterangan (stem) dan bagian kemungkinan jawaban atau alternatif (options). Kemungkinan jawaban (option) terdiri atas satu jawaban atau satu jawaban yang benar yaitu kunci jawaban dan beberapa pengecoh.²⁶

Tes bentuk pilihan ganda sama dengan tes benar salah, dapat digunakan untuk menguji informasi pengetahuan faktual atau pemahaman terhadap materi pelajaran. Manfaat tes pilihan ganda diantaranya butir-butirnya dapat didesain untuk mengukur kemampuan interpretasi, membedakan, memilih, dan aplikasi dari fakta atau konsep yang telah dipelajari siswa. Kemudian, dapat juga digunakan untuk menentukan level pemahaman, keputusan, dan kemampuan penalaran siswa.²⁷

b. Tes Subjektif

Tes subjektif yang pada umumnya berbentuk esai (uraian).²⁸ Secara umum tes uraian ini adalah pertanyaan pertanyaan yang menuntut siswa menjawab dalam bentuk menguraikan, menjelaskan, mendiskusikan, membandingkan, memberi

²⁶ Suharsimi Arikanto, *Dasar-Dasar Evaluasi Pendidikan*, (Jakarta: Bumi Aksara, 2016), h.183.

²⁷ Harun Rasyid dan Mansur, *Penilaian Hasil Belajar*, (Bandung : Wacana Prima, 2009), h. 183-184.

²⁸ Arikunto, *Dasar-Dasar Evaluasi Pendidikan*, h. 177.

alasan, dan bentuk lain yang sejenis yang sesuai dengan tuntutan pertanyaan dengan menggunakan kata-kata dan bahasa sendiri.²⁹

1) Adapun kelebihan-kelebihan tes uraian yaitu :

- a) Mudah disipakan dan disusun
- b) Tidak memberi banyak kesempatan untuk berspekulasi atau untung-untungan
- c) Mendorong siswa untuk berani mengemukakan pendapat serta menyusun dalam bentuk kalimat yang bagus
- d) Memberi kesempatan kepada siswa untuk mengutarakan maksudnya dengan gaya bahasa dan cara sendiri
- e) Dapat diketahui sejauh mana siswa mendalami sesuatu masalah yang ditekankan.

2) Adapun kelemahan-kelemahan tes uraian yaitu :

- a) Kadar validitas dan reabilitas rendah karena sukar diketahui segi-segi mana dari pengetahuan siswa yang betul-betul telah dikuasai .
- b) Kurang representatif dalam hal mewakili seluruh *scope* bahan pelajaran yang akan dites karena soalnya hanya beberapa saja (terbatas)
- c) Cara memeriksanya banya dipengaruhi oleh unsur-unsur subjektif
- d) Pemeriksaannya lebih sulit sebab membutuhkan pertimbangan individual lebih banyak dari penilai
- e) Waktu untuk korelasinya lama dan tidak dapat diwakilkan kepada orang lain.

²⁹ Harun Rasyid dan Mansur, *Penilaian Hasil Belajar*, h. 188.

4. Belajar Kognitif

Pengertian kognitif mencakup aspek-aspek struktur intelek yang digunakan untuk mengetahui sesuatu.³⁰ Dengan demikian, kognisi adalah kegiatan atau proses memperoleh pengetahuan termasuk kesadaran, perasaan, dan sebagainya, atau usaha menggali sesuatu melalui pengalaman sendiri. Proses pengenalan, dan penafsiran hasil pemrolehan pengetahuan.³¹

Ada dua dimensi gaya kognitif , (1) tidak terikat dan terikat pada lingkungan dan (2) reflektivitas-impulsivitas. Anak yang tergolong memiliki gaya kognitif yang tidak terikat pada lingkungan akan memperhatikan detail-detail esensial dari suatu tugas dan mengabaikan detail-detail yang tidak esensial. Anak yang menyelesaikan tugas secara sama baik detail-detail esensial maupun yang tidak esensial atau yang menyelesaikan tugas lebih pada detail-detail yang tidak esensial daripada yang esensial disebut memiliki gaya kognitif yang terikat pada lingkungan.³²

Salah satu elemen penting dari kognisi adalah ingatan atau memori; dan memori tersebut memiliki peran yang besar dalam pencapaian prestasi belajar akademik. Adapun strategi pengembangan kognisi yaitu antara lain:

a. Strategi Pengembangan Memori

Ada dua macam memori, yaitu memori jangka pendek dan memori jangka panjang. Memori jangka panjang akan terjadi jika ada pengulangan atau

³⁰ Mulyono Abdurrahman, *Pendidikan Bagi Anak Berkesulitan Belajar*, (Jakarta : Asdi Mahasatya, 2003), h.169.

³¹ Akhamd mukhlis, "Definisi Kognisi dan Pengertian Psikologi Kognitif", *Kompasiana.Com*, 10 September 2014. <http://www.kompasiana.com/nenti//definisi-dan-pengertian-psikolog-kognitif/> (16 Januari 2018)

³² Mulyono Abdurrahman, *Pendidikan Bagi Anakan Berkesulitan Belajar*, h.179

penerapan dalam kehidupan sehari-hari. Memori jangka pendek dapat diukur dengan menyuruh santiwati mengamati objek-objek visual atau auditif dalam waktu singkat.

b. Strategi Pengembangan Keterampilan Metakognitif

Keterampilan metakognitif merupakan pengetahuan tentang penggunaan dan keterbatasan informasi dan strategi khusus serta kemampuan mengontrol dan mengevaluasi penggunaannya. Oleh karena itu, keterampilan metakognitif sering disebut juga keterampilan eksekutif, keterampilan manajerial, atau keterampilan mengontrol. Anak berkesulitan belajar umumnya memiliki keterampilan metakognisi yang rendah.³³

5. Cara Pengembangan Kecakapan Kognitif Perspektif Islam

Barangkali, salah satu kesulitan pokok yang dialami para guru dalam semua jenjang pendidikan adalah menghayati makna mendalam mengenai hubungan perkembangan khususnya ranah kognitif dengan proses mengajar-belajar yang menjadi tanggung jawabnya. Ranah kejiwaan yang berkedudukan pada otak ini, dalam perspektif psikologi kognitif adalah sumber sekaligus pengendali ranah-ranah kejiwaan lainnya, yakni ranah afektif (rasa) dan ranah psikomotor (karsa). Sebagai menara pengontrol, otak selalu bekerja siang dan malam. Sekali kita kehilangan fungsi-fungsi kognitif karena kerusakan berat pada otak martabat kita hanya berbeda sedikit dengan hewan.³⁴

Demikian pula halnya orang yang menyalah gunakan kelebihan kemampuan otak untuk memuaskan hawa nafsu dengan mempertaruhkan hawa

³³ Mulyono Abdurrahman, *Pendidikan Bagi Anakan Berkesulitan Belajar*, h. 175-179.

³⁴ Murwanita Z, *Psikologi Agama (Pendekatan Islam)*, (Makassar: Lembaga Pengembangan Pendidikan Islam dan Pemberdayaan Perempuan, 2015), h. 115-116.

nafsunya, martabat orang tersebut tidak lebih dari martabat hewan atau mungkin lebih rendah lagi. Kelompok orang yang bermartabat rendah seperti ini dilukiskan dalam Al-Qur'an, Allah berfirman dalam QS Al-Furqan/25: 44 yaitu:

أَمْ تَحْسَبُ أَنَّ أَكْثَرَهُمْ يَسْمَعُونَ أَوْ يَعْقِلُونَ ۚ إِنَّ هُمْ إِلَّا كَالْأَنْعَامِ ۗ بَلْ هُمْ أَضَلُّ سَبِيلًا ﴿٤٤﴾

Artinya : “Atau Apakah kamu mengira bahwa kebanyakan mereka itu mendengar atau memahami. mereka itu tidak lain, hanyalah seperti binatang ternak, bahkan mereka lebih sesat jalannya (dari binatang ternak itu).”³⁵

Selain itu, orang-orang yang memiliki kelebihan pengetahuan yang sudah barang tentu karena kelebihan kemampuan otak, apabila tidak disertai dengan iman mungkin pula akan memanipulasi (mengubah seenaknya) kebenaran dari Allah yang semestinya dipertahankan. Orang-orang yang seperti ini dikecam, Allah berfirman dalam QS Al-Baqarah/2: 75 yaitu:

﴿ أَفَتَطْمَعُونَ أَنْ يُؤْمِنُوا لَكُمْ وَقَدْ كَانَ فَرِيقٌ مِّنْهُمْ يَسْمَعُونَ كَلِمَ اللَّهِ ثُمَّ تَحَرَّفُونَ مِنْ بَعْدِ مَا عَقَلُوهُ وَهُمْ يَعْلَمُونَ ﴾ ﴿٧٥﴾

Artinya: “Apakah kamu masih mengharapakan mereka akan percaya kepadamu, Padahal segolongan dari mereka mendengar firman Allah, lalu mereka mengubahnya setelah mereka memahaminya, sedang mereka mengetahui?”³⁶

Itulah sebabnya, pendidikan dan pengajaran dalam perspektif islam, perlu diupayakan sedemikian rupa agar ranah kognitif para peserta didik dapat berfungsi secara positif dan bertanggung jawab dalam arti tidak menimbulkan

³⁵ Kementerian Agama RI, *Al-Qur'anul Karim dan Terjemahan Bahasa Indonesia*, h. 364.

³⁶ Kementerian Agama RI, *Al-Qur'anul Karim dan Terjemahan Bahasa Indonesia*, h. 11.

hawa nafsu serakah dan kedustaan yang tidak hanya akan merugikan dirinya saja, tetapi juga merugikan orang lain.³⁷

D. Kecakapan Sosial (Social Skill)

Kecakapan sosial merupakan kecakapan yang dibutuhkan untuk hidup (*life skill*) dalam masyarakat untuk multikultur, masyarakat demokrasi dan masyarakat global yang penuh persaingan dan tantangan. Program pendidikan *life skill* adalah pendidikan yang dapat memberikan bekal keterampilan yang praktis, terpakai, terkait dengan kebutuhan pasar kerja, peluang usaha dan potensi ekonomi atau industri yang ada di masyarakat. *Life skill* ini memiliki cakupan yang luas, berinteraksi antara pengetahuan yang diyakini sebagai unsur penting untuk hidup lebih mandiri.³⁸

Ciri pembelajaran *life skill* adalah:

1. Terjadi proses identifikasi kebutuhan belajar.
2. Terjadi proses penyadaran untuk belajar bersama.
3. Terjadi keselarasan kegiatan belajar untuk mengembangkan diri, belajar, usaha mandiri, dan usaha bersama.
4. Terjadi proses penguasaan kecakapan personal, sosial, vokasional, akademik, manajerial, dan kewirausahaan.
5. Terjadi proses pemberian pengalaman dalam melakukan pekerjaan dengan benar, menghasilkan produk bermutu.
6. Terjadi proses interaksi saling belajar dari ahli.
7. Terjadi proses penilaian kompetensi

³⁷ Murwanita Z, *Psikologo Agama (Pendekatan Islam)*, h. 116-117.

³⁸ Anwar, *Pendidikan Kecakapan Hidup (Life Skills Education)*, (Bandung: Alfabeta, 2006), h. 20.

8. Terjadi pendampingan teknis untuk bekerja atau membentuk usaha bersama.

Beberapa prinsip pelaksanaan *life skill education*, yaitu:

1. Etika sosio religius bangsa yang berdasarkan nilai-nilai pencasila dapat diintegrasikan dalam proses pendidikan.
2. Pembelajaran menggunakan prinsip *learning to know, learning to do, learning to be, learning to live together and learning to cooperate*
3. Pengembangan potensi wilayah dapat direalisasikan dalam penyelenggaraan pendidikan
4. Penetapan manajemen berbasis masyarakat
5. Paradigma *learning for life dan school for work* dapat menjadi dasar kegiatan pendidikan, sehingga memiliki pertautan dengan dunia kerja
6. Penyelenggaraan pendidikan harus senantiasa mengarahkan peserta didik agar:
 - a. Membantu mereka untuk menuju hidup sehat dan berkualitas
 - b. Mendapatkan pengetahuan dan wawasan yang lebih luas
 - c. Memiliki akses untuk mampu memenuhi standar kehidupnya secara layak.³⁹

Adapun kecakapan sosial atau kecakapan interpersonal (*social skill*) mencakup antara lain:

1. Kecakapan dalam berkomunikasi juga berempati (*communication skill*) merupakan kecakapan berkomunikasi termasuk kecakapan untuk memilih kapan, dengan siapa dan bagaimana ia harus berinteraksi dengan orang lain sedangkan. Empati merupakan sikap penuh pengertian dan seni komunikasi

³⁹ Anwar, *Pendidikan Kecakapan Hidup (Life Skills Education)*, h. 21-22.

dua arah, perlu ditekankan karena yang dimaksud berkomunikasi bukan sekedar menyampaikan pesan tetapi isi dan sampainya pesan disertai kesan baik yang akan menumbuhkan hubungan harmonis.⁴⁰ Perlu ditekankan bahwa berempati dan sikap penuh pengertian merupakan seni dalam berkomunikasi timbal balik (dua arah).

2. Kecakapan dalam bekerjasama (*collaboration skill*) merupakan salah satu sisi menerima manfaat keberadaan pesantren dalam hal transmisi dan transfer ilmu pengetahuan keislaman, disisi lain pesantren memiliki watak yang tidak bisa dilepaskan dari pengembangan dan pemberdayaan masyarakat dalam mencapai kerjasama yang baik. Dengan kata lain, ungkapan kedekatan antara pesantren dan masyarakat yang terjalin dalam suasana mutualistik dalam melahirkan komposisi masyarakat yang berkapasitas dan santri-santri pesantren yang tidak saja intelek secara keilmuan, tetapi juga memiliki kearifan dan kebijakan dalam proses internalisasi keislaman di tengah kehidupan bermasyarakat.
3. Tenggang rasa merupakan suatu sikap hidup dalam ucapan, perbuatan, dan tingkah laku yang mencerminkan sikap menghargai dan menghormati orang lain. Santri harus dapat bergaul dengan siapa saja, dimana saja, dan kapan saja dalam kawasan pesantren maupun diluar pesantren.
4. Tanggung jawab sosial merupakan kesadaran manusia akan tingkah laku sosial, baik yang disengaja maupun tidak disengaja.

⁴⁰ S. Eko Putro Widoyoko, *Evaluasi Program Pembelajaran Panduan Praktis Bagi Pendidik dan Calon Pendidik*, (Yogyakarta: Pustaka Pelajar, 2010), h. 27-28.

E. Kalor dan Perpindahannya

1. Kalor

Kalor adalah suatu bentuk energi yang dapat diterima atau dilepaskan oleh suatu benda. Bila dua buah benda yang mempunyai suhu berbeda disentuhkan, maka kalor akan mengalir (berpindah) dari benda yang suhunya lebih tinggi ke benda yang suhunya rendah.

Kalor jenis yaitu banyaknya kalor yang dibutuhkan untuk menaikkan suhu satu satuan massa benda sebesar 1°C . Kapasitas kalor yaitu banyaknya kalor yang dibutuhkan untuk menaikkan suhu zat sebesar 1°C . Kalor laten yaitu kalor yang dibutuhkan untuk mengubah wujud zat. Tidak mungkin sebuah benda setelah menerima kalor suhu berubah sekaligus wujud berubah.

2. Perpindahan Kalor

Kalor berpindah dari benda yang bersuhu tinggi ke benda yang bersuhu lebih rendah. Ada tiga cara perpindahan kalor, yaitu:

a) Konduksi

Perpindahan kalor pada zat padat tanpa disertai perpindahan partikel

b) Konveksi

Perpindahan kalor pada zat cair dan zat gas dengan disertai perpindahan partikel.

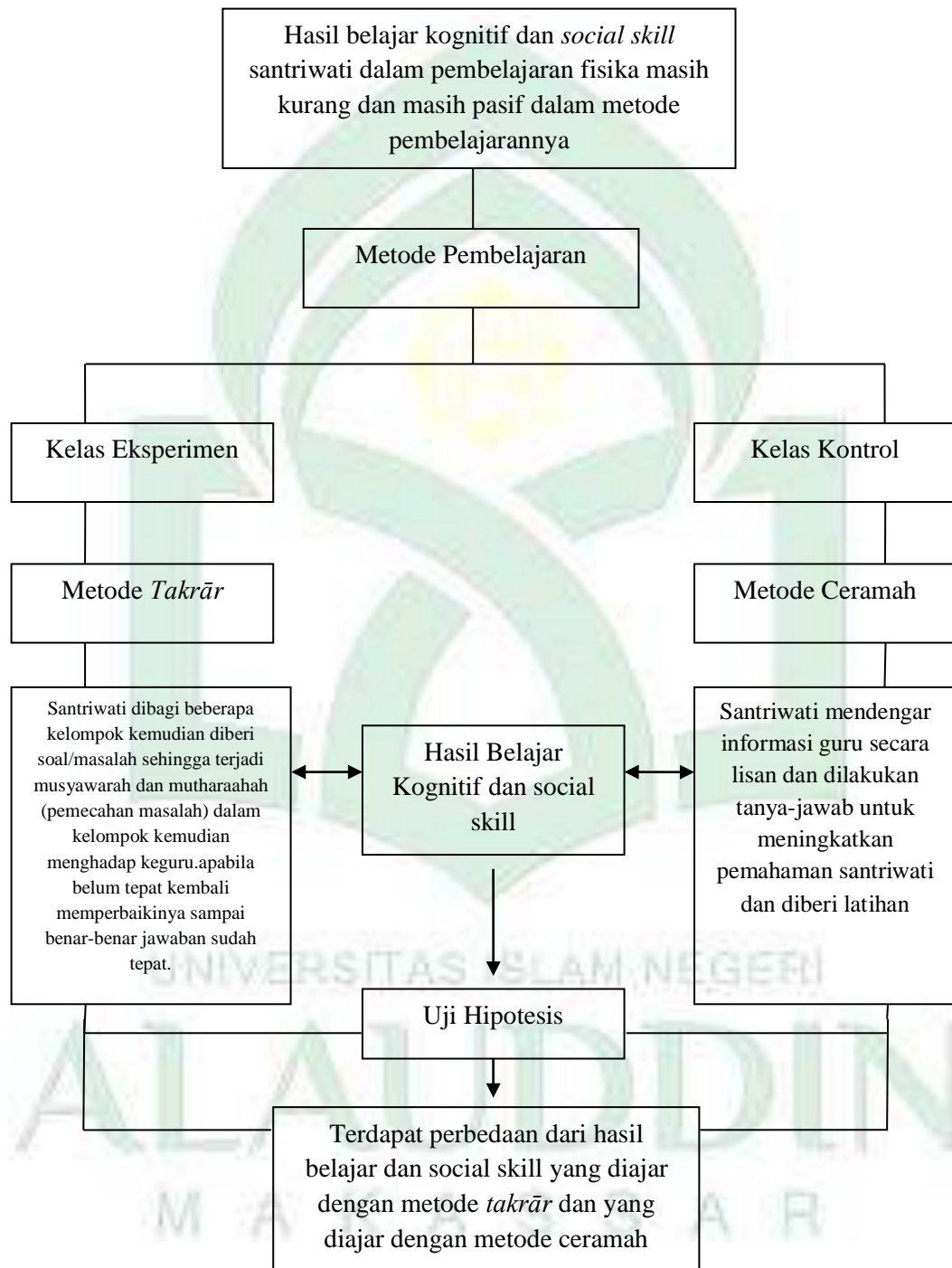
c) Radiasi

Perpindahan kalor tanpa medium.⁴¹

⁴¹ Mahendra Surya, *45 Menit Mahir Fisika*, (Jakarta: Indonesia Cerdas Anggota IKAPI, 2008), h. 100-102.

F. Kerangka Pikir

Kerangka pikir pada penelitian ini adalah sebagai berikut:



Gambar 2.1 Bagan Skema Kerangka Pikir

BAB III

METODOLOGI PENELITIAN

A. Jenis Dan Desain Penelitian

Penelitian (*research*) adalah cara sistematis untuk menanyakan pertanyaan, atau metode penyelidikan yang sistematis. Penelitian juga merupakan metode yang berusaha menjalankan tugas ini dengan cara sistematis, untuk mendapatkan informasi yang objektif dan tidak bias. Tujuan penelitian adalah mendapatkan pengetahuan atau informasi yang berkaitan dengan beberapa pertanyaan.¹

1. Jenis Penelitian

Jenis penelitian yang digunakan yaitu penelitian kuantitatif. Penelitian kuantitatif cenderung direncanakan dan dinyatakan secara rinci bukannya secara luas sebelum studi dimulai.² Dari segi tujuan, penelitian kuantitatif biasanya dipakai untuk menguji suatu teori, untuk menyajikan suatu fakta atau mendeskripsikan statistik, untuk menunjukkan hubungan antarvariabel, dan ada pula yang bersifat mengembangkan konsep, mengembangkan pemahaman, atau mendeskripsikan banyak hal.³

Dalam penelitian ini digunakan penelitian eksperimen dengan jenis penelitian Eksperimen Semu (*Quasi Eksperimental Design*). Penelitian

¹ Clifford J. Drew, dkk, *Penelitian Pendidikan Merancang dan Melaksanakan Penelitian Pada Bidang Pendidikan*, (Jakarta : Indeks, 2017), h. 4-5.

² Clifford J. Drew, dkk, *Penelitian Pendidikan Merancang dan Melaksanakan Penelitian Pada Bidang Pendidikan*, h. 28

³ Subana dan Sudrajat, *Dasar-Dasar Penelitian Ilmiah (Cet III, Bandung: Pustaka Setai, 2009)*, h. 9.

eksperimental semu melakukan suatu cara dalam membandingkan antar kelompok.

Studi penelitian percobaan semu sangat bermanfaat dan lebih umum dipakai pada beberapa bidang penelitian. Rancangan percobaan semu menjadi keharusan pada jenis perbandingan ini, karena karakteristik ketidakmampuan pembeda telah ada sebelumnya dan menjadi fokus penelitian.⁴

2. Desain Penelitian

Desain Penelitian yang digunakan yaitu *Quasi Eksperimental Design*, dengan jenis desainnya adalah *Posttes Only, Non-Equivalent Control Group Design*. Desain penelitian ini terdiri dari satu atau beberapa kelompok eksperimen dan satu kelompok kontrol. Masing-masing kelompok memiliki karakteristik yang berbeda-beda, sehingga perlakuan yang diberikan juga berdeda-beda. Kemudian hasil tes dilihat dari posttest (tes akhir) saja tanpa menggunakan pretest (tes awal)⁵

Desain penelitian dapat digambarkan sebagai berikut:

<i>Treatment</i>	<i>X</i>	<i>O₁</i>

<i>Control</i>	<i>C</i>	<i>O₂</i>

Dengan :

O₁ = Pengukuran kemampuan akhir (*Posttest*) yaitu diberi perlakuan dengan metode *takrār*

⁴ Clifford J. Drew, dkk, *Penelitian Pendidikan Merancang dan Melaksanakan Penelitian Pada Bidang Pendidikan*, h. 200.

⁵ Wina Sanjaya, *Penelitian Pendidikan: Jenis, Metode, dan Prosedur*, (Jakarta: Prenadamedia, 2013), h. 105.

O_2 = Pengukuran kemampuan akhir (*Posttest*) yaitu tanpa diberi perlakuan dengan metode *takrār*

X = Perlakuan.

B. Tempat dan Waktu Penelitian

1. Tempat Penelitian

Penelitian yang dilakukan di kelas VII SMP Pesantren Modern Putri IMMIM Minasatene Pangkep.

2. Waktu Penelitian

Waktu penelitian dilakukan pada semester ganjil tahun ajaran 2018/2019. Pada bulan Oktober 2018.

C. Populasi, Sampel, dan Teknik Sampling

1. Populasi

Populasi adalah seluruh objek (orang, wilayah, benda) yang kepadanya akan diberlakukan generalisasi kesimpulan hasil penelitian. Generalisasi adalah pemberlakuan hasil kesimpulan penelitian terhadap seluruh objek berdasarkan data yang di peroleh dari sebagian objek terteliti yang menjadi wakil. Wakil ini di sebut dengan sampel.⁶

Berdasarkan uraian di atas maka yang menjadi subjek populasi dalam penelitian ini adalah semua santriwati kelas VII SMP Pesantren Modern Putri IMMIM.

NO	KELAS	PEREMPUAN	JUMLAH
1	VII _A	22	22

⁶ Mundir, *Statistik Pendidikan*, (Yogyakarta: Pustaka Pelajar, 2014), h. 14.

2	VII _B	18	18
TOTAL		40	40

2. Sampel

Sampel adalah bagian dari jumlah data dan karakteristik yang dimiliki oleh populasi tersebut. Sampel yang baik adalah sampel yang memiliki ciri-ciri, sifat-sifat, atau karakteristik yang diwakilinya sehingga ia dapat disebut sebagai sampel yang representatif. Apabila populasi berada pada beberapa strata/kelas, kelompok, atau wilayah, maka sampel pun harus berasal dari aneka ragam populasi tersebut. Manakalah sampel tidak representatif, secara ilmiah peneliti tidak diperkenankan melakukan generalisasi.⁷

Teknik sampling yang digunakan yaitu teknik (*non-probabilitas*) dengan convenience sampling yaitu peneliti memilih partisipan karena mereka mau dan bersedia diteliti. Dalam kasus ini, peneliti tidak dapat mengatakan dengan penuh keyakinan bahwa individu tersebut mewakili populasi. Akan tetapi, sampelnya dapat memberikan informasi yang berguna untuk menjawab pertanyaan dan hipotesis penelitian.⁸

Adapun yang menjadi sampel dalam penelitian ini adalah kelas VII_A sebagai kelas eksperimen dan kelas VII_B sebagai kelas kontrol di SMP Pesantren Modern Putri IMMIM.

D. Metode Pengumpulan data

Metode pengumpulan data yang dilakukan dalam penelitian ini diuraikan sebagai berikut:

⁷ Mundir, *Statistik Pendidikan*, h. 14.

⁸ John Creswell, *Riset Pendidikan Perencanaan, Pelaksanaan, dan Evaluasi. Riset Kualitatif & Kuantitatif*, (Jakarta:Pustaka Pelajar, 2015), h. 294.

1. Metode Dokumentasi

Metode dokumentasi digunakan untuk memperoleh data mengenai nama dan jumlah santriwati yang menjadi anggota sampel. Selain itu, metode dokumentasi digunakan untuk mengumpulkan data mengenai kemampuan awal dari santriwati yang menjadi sampel penelitian.

2. Metode Tes

Metode tes yang digunakan dalam penelitian ini yaitu tes hasil belajar kognitif santriwati baik dalam bentuk pengetahuan, pemahaman dan penerapan yang dibentuk menjadi tes pilihan ganda dan tes esay. Metode tes ini juga digunakan yaitu posttest.

3. Metode Observasi

Observasi adalah pemusatan perhatian terhadap sesuatu objek dengan menggunakan seluruh alat indera. Dalam penelitian ini, metode observasi digunakan untuk mengetahui *social skill* santriwati dalam proses pembelajaran.

4. Metode Angket

Angket atau kuosioner adalah sejumlah pertanyaan tertulis yang digunakan untuk memperoleh informasi dari responden dalam arti laporan tentang pribadinya atau hal-hal yang responden ketahui.⁹ Metode ini digunakan untuk memperoleh data mengenai *social skill* terhadap pembelajaran fisika dengan metode *takrār* pada materi kalor dan perpindahan. Angket diberikan kepada santriwati kelas sampel pada akhir pembelajaran yang bertujuan untuk mengetahui *social skill* siswa sesudah penerapan metode pembelajaran.

⁹ Suharsimi Arikunto, *Prosedur Peneliti (Ed Revisi)*, (Jakarta: Rineka Cipta, 2010), h. 194.

E. Instrumen dan Validitas Penelitian

Adapun instrumen dan validitas penelitian yang digunakan oleh peneliti untuk mengumpulkan data adalah sebagai berikut:

1. Instrumen

Instrumen penelitian yaitu alat yang digunakan oleh peneliti untuk memperoleh data yang diharapkan agar pekerjaannya lebih mudah dan hasilnya lebih baik, dalam arti lebih cermat, lengkap, dan sistematis sehingga lebih mudah diolah.¹⁰ Instrumen yang digunakan dalam penelitian ini yaitu: (a) RPP, (b) Lembar Observasi, (c) Angket *Social Skill*, (d) Tes Hasil Belajar.

a. Rencana Perangkat Pembelajaran (RPP)

Rencana Perangkat Pembelajaran (RPP) digunakan sebagai pedoman bagi guru untuk melakukan kegiatan belajar mengajar di kelas. RPP yang digunakan dibuat berdasarkan kompetensi inti, kompetensi dasar serta indikator dan disesuaikan dengan pendekatan pembelajaran fisika dengan metode *takrār*.

b. Lembar Observasi

Lembar observasi merupakan instrumen yang digunakan untuk mengamati dan mencatat secara sistematis gejala yang tampak pada subjek penelitian. Lembar observasi ini memuat pengamatan penelitian mengenai aspek *social skill* santriwati yang muncul selama pelaksanaan pembelajaran berlangsung. Aspek *social skill* yang diukur pada lembar observasi yaitu:

- 1) Kecakapan berkomunikasi lisan
- 2) Kecakapan berkomunikasi tertulis

¹⁰ Suharsimi Arikunto, *Prosedur Peneliti (Ed Revisi)*, h. 203

- 3) Kecakapan berjasama
- 4) Tanggung jawab

c. Angket *Social Skill*

Angket *social skill* digunakan untuk mengetahui *skill* santriwati tentang kegiatan pembelajaran fisika melalui metode *takrār* pada materi kalor dan perpindahannya.

d. Tes Hasil Belajar Kognitif

Tes Hasil Belajar digunakan untuk mengetahui tingkat hasil belajar fisika santriwati setelah diberikan perlakuan. Tes ini berbentuk pilihan ganda, dimana ketika dijawab benar berskor 1 dan ketika dijawab salah berskor 0. Posttest digunakan untuk mengukur hasil belajar kognitif setelah diberikan perlakuan baik pada kelas kontrol maupun pada kelas eksperimen. Tes hasil belajar ini dibuat dengan berdasarkan pada indikator-indikator yang ditetapkan yaitu translasi, interpretasi dan eksplorasi.

2. Validitas

Analisis validitas dilakukan untuk mengetahui apakah instrumen yang akan digunakan mampu mengukur apa yang hendak diukur. Salah satu cara untuk mengukur validitas tes adalah dengan Uji Gregory dengan angka kasar, rumusnya adalah sebagai berikut:

$$V = \frac{D}{(A + B + C + D)}$$

Keterangan :

V = Nilai Validitas

- A = Relevansi lemah-lemah, jika validator 1 memberikan skor = 1 dan validator 2 = 1
- B = Relevansi kuat-lemah, jika validator 1 memberikan skor = 3 atau 4 dan validator 2 = 1 atau 2
- C = Relevansi lemah-kuat, jika validator 1 memberikan skor 1 atau 2 dan validator 2 = 3 atau 4
- D = Relevansi kuat-kuat, jika validator 1 memberikan skor = 3 atau 4 dan validator 2 = 3 atau 4¹¹

Untuk Kategori validitas instrumen, berdasarkan pada kategori berikut ini:

Tabel 3.1 : Kategori Validitas Instrumen

Rentang	Tingkat Validasi
$V \leq 0,4$	Validasi Rendah
0,4 – 0,8	Validasi Sedang
$V \geq 0,8$	Validasi Tinggi

Sedangkan untuk Rencana Perangkat Pembelajaran, lembar observasi dan angket digunakan uji indeks Aikon V:

$$V = \left[\frac{\sum s}{n(c-1)} \right]$$

Keterangan:

V = Indeks kesepakatan rater mengenai validitas.

¹¹ Heri, *Analisis Kuantitatif Instrumen Penelitian*, (Yogyakarta : Parama Publishing, 2016), h. 19

- $\sum s$ = Skor yang ditetapkan setiap rater dikurangi skor terendah dalam kategori yang dipakai ($s = r - I_0$. r = Skor kategori pilihan rater
 I_0 = skor terendah dalam kategori penyekoran)
- n = Banyaknya rater
- c = Banyaknya kategori yang dapat dipilih rater.¹²

F. Teknik Pengumpulan Data

Sebelum melakukan penelitian terlebih dahulu peneliti harus mempersiapkan beberapa perencanaan dalam melakukan penelitian dan dalam pengumpulan data penulis. Menempuh tiga tahap yaitu tahap persiapan, tahap pelaksanaan, dan tahap pengumpulan data.

1. Tahap Persiapan

Tahap persiapan yang menggunakan kegiatan sebelum melakukan suatu perlakuan, pada tahap ini dilakukan langkah-langkah sebagai berikut:

- a. Melengkapi surat-surat penelitian
- b. Melakukan konsultasi dengan dosen pembimbing serta pihak pesantren mengenai rencana teknis penelitian.
- c. Membuat skenario pembelajaran di kelas dalam hal ini Rencana Perangkat Pembelajaran (RPP) sesuai dengan materi yang akan diajarkan yaitu kalor dan perpindahannya.
- d. Membuat perangkat dan instrumen penelitian.
- e. Memvalidasi perangkat pembelajaran dan instrumen penelitian pada pakar.

¹² Heri, *Analisis Kuantitatif Instrumen Penelitian*, h. 18

2. Tahap Pelaksanaan

Kelompok Eksperimen, dalam tahap ini kegiatan yang dilakukan adalah:

- a. Tahap pertama, yaitu tahap pengenalan tenaga pendidik dan santriwati.
- b. Tahap kedua, yaitu tahap dimana tenaga pendidik memberikan perlakuan dengan metode pembelajaran *takrār*, dengan cara guru menyampaikan judul materi yang akan disajikan dan tujuan pembelajaran yang ingin dicapai. Kemudian guru menyampaikan materi secara singkat dan jelas agar santriwati mampu memahami pembelajaran, setelah itu melalui metode *takrār* guru membagi santriwati kedalam kelompok-kelompok kecil (4-5 orang dalam satu kelompok) dalam kelompok terdapat ketua. Setiap ketua kelompok menghadap ke guru untuk diberi suatu permasalahan/soal. Guru memberikan permasalahan yaitu dengan melakukan percobaan eksperimen dalam satu kelompok dan diberi soal pertanyaan sesuai dengan percobaan yang dilakukan. Setelah itu ketua kelompok menjelaskan soal/masalah yang ada, kemudian mengerjakannya bersama dengan para santriwati dalam kelompoknya. Apabila soal/masalah sudah selesai, santri menghadap ke guru. Jika jawaban belum benar santriwati kembali mengerjakannya sampai benar-benar jawaban sudah tepat. Ketika guru sudah mengatakan jawaban benar santriwati kemudin mempresentasikan soal/masalah di depan kelas bersama teman-teman kelompoknya. Setelah semua kelompok mempresentasikan hasil diskusinya kemudian guru memberikan tes berupa soal pilihan ganda dengan syarat tidak saling membantu atau menyontek, dimana nilai tes ini dijadikan

nilai akhir untuk mengukur tingkat pemahaman santriwati setelah pemberian perlakuan dan setelah pemberian tes.

- c. Tahap ketiga, yaitu tahap dimana tenaga pendidik memberikan tes berupa soal pilihan ganda yang disajikan sebagai nilai akhir untuk mengetahui kemampuan santriwati yang telah diberi perlakuan.

Kelompok Kontrol, dalam tahap ini yang dilakukan adalah:

- a. Tahap pertama, yaitu tahap pengenalan tenaga pendidik dan santriwati.
- b. Tahap kedua, yaitu tahap dimana proses pembelajaran tidak sama dengan kelas eksperimen dimana kelas kontrol ini menggunakan metode ceramah (dangan menggunakan media ppt), disini santriwati di bagi kelompok dan berdiskusi serta pembelajarannya seperti pada hari-hari sebelumnya seperti yang dilakukan oleh guru.
- c. Tahap ketiga, yaitu tahap dimana tenaga pendidik memberikan tes berupa soal pilihan ganda yang disajikan sebagai nilai akhir untuk mengetahui kemampuan santriwati tanpa diberi perlakuan.

3. Tahap Pengumpulan Data

Pada tahap ini, peneliti terlebih dahulu melakukan tahap persiapan dimana pada tahap persiapan ini peneliti menyusun RPP dan instrumen tes yang terlebih dahulu divalidasi oleh tim ahli. Tahap selanjutnya yaitu tahap pelaksanaan, pada tahap ini peneliti melakukan pemilihan sampel kemudian memberikan perlakuan pada kelas eksperimen dengan memberikan tes pada sampel yang telah ditetapkan kemudian hasil tes tersebut dianalisis sehingga kita dapat mengetahui hasil dari perlakuan yang telah diberikan.

G. Teknik Analisis Data

Teknik analisis data pada penelitian ini adalah dengan menggunakan dua data statistik yaitu :

1. Statistik Deskriptif

Analisis deskriptif merupakan bentuk analisis data untuk menguji generalisasi hasil penelitian yang didasarkan atas satu sampel. Analisis deskriptif ini dilakukan melalui pengujian hipotesis deskriptif. Hasil analisisnya adalah hipotesis penelitian dapat digeneralisasikan.¹³

a. Mean Score

$$\bar{x} = \frac{\sum f_i x_i}{N}$$

Keterangan :

\bar{x} = Rata-rata data

$\sum f_i x_i$ = Jumlah ke-i

N = Jumlah

b. Standar deviasi (SD)

$$SD = \sqrt{\frac{\sum f_i (x_i - \bar{x})^2}{n - 1}}$$

Keterangan :

SD = Simpangan standar/standar deviasi

x_i = Nilai x ke i

\bar{x} = Rata-rata data

f_i = Frekuensi

¹³ Misbahuddin dan Iqbal Hasan, *Analisis Data Penelitian dengan Statistik*, (Cet.I; Jakarta: PT Bumi Aksara, 2013), h. 258

n = Banyaknya data

c. Menghitung Variansi

$$S^2 = \frac{\sum f_i(x_i - \bar{x})^2}{n-1}$$

Keterangan :

S^2 = Varians Sampel

f_i = Frekuensi

x_i = Nilai x ke i

\bar{x} = Rata-rata data¹⁴

d. Menghitung Koefisien Variansi

$$KV = \frac{\text{Standar Deviasi}}{\bar{x}} \times 100\%$$

Keterangan:

KV = Koefisien Variansi

Sd = Standar Deviasi

\bar{x} = Rata-rata data

e. Kategorisasi Hasil Belajar Kognitif

Untuk nilai kategorisasi hasil belajar kognitif dapat dilihat dari penilaian hasil belajar oleh pendidik pada pendidikan dasar dan pendidikan menengah sebagai berikut:¹⁵

¹⁴ Nana Sudjana, *Statistik Pendidikan*, (Bandung: Pustaka Belajar, 2000) h. 57.

¹⁵ Peraturan Menteri Pendidikan dan Kebudayaan Nomor 104 tahun 2014, tentang Penilaian Hasil Belajar Oleh Pendidik dan Pendidikan Dasar dan Pendidikan Menengah Pasal 7

Tabel 3.2. Kategori Hasil Belajar Kurikulum 2013

Rentang Nilai	Kategori	Huruf
87,75 -100	Sangat Tinggi	A
71,25 -87,50	Tinggi	B
54,50 -71,00	Sedang	C
37,75 – 54,25	Rendah	D
0 – 37,50	Sangat Rendah	E

f. Kategori *Social Skill*

Kategori social skill menggunakan rumus sebagai berikut:

Tabel 3.3. Kriteria *Social Skill*

Rumus	Klasifikasi
$X > \bar{X}_i + 1,8 \times s_{bi}$	Sangat Baik
$\bar{X}_i + 0,6 \times s_{bi} < X \leq \bar{X}_i + 1,8 \times s_{bi}$	Baik
$\bar{X}_i - 0,6 \times s_{bi} < X \leq \bar{X}_i + 1,8 \times s_{bi}$	Cukup
$\bar{X}_i - 1,8 \times s_{bi} < X \leq \bar{X}_i - 0,6 \times s_{bi}$	Kurang
$X \leq \bar{X}_i - 1,8 \times s_{bi}$	Sangat Kurang

Keterangan:

\bar{X}_i (rerata ideal) = $\frac{1}{2}$ (skor maksimum ideal+skor minimum ideal)

S_{bi} (Simpangan baku ideal) = $\frac{1}{6}$ (skor maksimum ideal-skor minimum ideal)

$$X = \text{Skor empiris}^{16}$$

2. Statistik Inferensial

Selanjutnya untuk keperluan atau membuat penarikan kesimpulan yang sifatnya umum, menyusun suatu ramalan, atau melakukan penaksiran maka dibutuhkan statistik inferensial.

a. Uji Pra Syarat

1) Pengujian Normalitas

Uji pra syarat penelitian yang digunakan yaitu uji normalitas data sampel yang digunakan adalah sampel 15 – 29, maka peneliti menggunakan *uji kolmogorov smirnov*. *Uji Kolmogorov Smirnov* merupakan pengujian normalitas yang banyak dipakai, terutama setelah adanya banyak program statistik yang beredar. Kelebihan dari uji ini adalah sederhana dan tidak menimbulkan perbedaan persepsi di antara satu pengamat dengan pengamat yang lain, yang sering terjadi pada uji normalitas dengan menggunakan grafik.

Konsep dasar dari uji normalitas *Kolmogorov Smirnov* adalah dengan membandingkan distribusi data (yang akan diuji normalitasnya) dengan distribusi normal baku. Distribusi normal baku adalah data yang telah ditransformasikan ke dalam bentuk *Z-Score* dan diasumsikan normal. Jadi sebenarnya uji *Kolmogorov Smirnov* adalah uji beda antara data yang diuji normalitasnya dengan data normal baku, rumusnya sebagai berikut:

$$D_{hitung} = \text{maksimum } |F_0(X) - S_N(X)|$$

¹⁶ S.Eko Putro Widyoko, *Evaluasi Program Pembelajaran Panduan Praktis Bagi Pendidikan dan Calon Pendidik*, (Yogyakarta: Pustaka Pelajar, 2016), h. 238

Dengan:

D : Nilai D hitung

$F_O(X)$: Distribusi frekuensi kumulatif teoritis

$S_N(X)$: Distribusi frekuensi kumulatif observasi¹⁷

Data dinyatakan terdistribusi normal apabila $D_{hitung} < D_{tabel}$ pada taraf signifikan $\alpha = 0,05$. Selain itu pengujian normalitas juga diolah dengan bantuan program aplikasi *IBM SPSS versi 20 for Windows* dengan analisis *Kolmogorov-Smirnov* pada taraf signifikansi $\alpha = 0,05$, dengan kriteria pengujian Sebagai berikut:

- (1) Nilai sig. $\geq 0,05$; H_0 diterima, sehingga dapat disimpulkan bahwa sampel berasal dari populasi yang berdistribusi normal.
- (2) Nilai sig. $< 0,05$; H_0 ditolak, sehingga dapat disimpulkan bahwa sampel berasal dari populasi yang tidak berdistribusi normal

2) Pengujian Homogenitas

Pengujian homogenitas varians dilakukan untuk mengetahui bahwa kedua sampel tersebut yang telah dibandingkan melalui kelompok-kelompok yang mempunyai varians yang sama atau homogen. Dalam penelitian ini, pengujian homogenitas dilakukan dengan menggunakan uji F_{max} dari *Hartley-Pearson* dengan rumus sebagai berikut¹⁸:

$$F_{max} = \frac{S^2_{max}}{S^2_{min}}$$

¹⁷ Purwanto, *Statistika dalam penelitian*, (Yogyakarta: Pustaka pelajar, 2011).h 163-164.

¹⁸ Purwanto, *Statistika dalam penelitian*, (Yogyakarta: Pustaka pelajar, 2011).h 179

Keterangan:

F_{max} = Nilai F hitung

S^2_{max} = Varians Terbesar

S^2_{min} = Varians Terkecil.

Kriteria pengujian dikatakan homogen apabila $F_{hitung} < F_{tabel}$ dan dikatakan tidak homogen apabila $F_{hitung} > F_{tabel}$ dan dapat dilihat pada taraf nyata dengan F_{tabel} di dapat distribusi F dengan derajat kebebasan masing-masing sesuai dengan dk pembilang dan dk penyebut pada taraf $\alpha = 0,05$.

b. Pengujian hipotesis

Uji hipotesis digunakan untuk membuktikan kebenaran atau untuk menjawab hipotesis yang dipaparkan dalam penelitian ini. Uji hipotesis yang digunakan dalam penelitian ini adalah uji-t 2 sampel *independent* dengan langkah-langkah pengujian sebagai berikut :

1) Merumuskan hipotesis secara statistik

$$H_0 : \mu_1 = \mu_2$$

$$H_1 : \mu_1 \neq \mu_2$$

H_0 = Tidak terdapat perbedaan hasil belajar kognitif dan *social skill* santriwati yang diajar dengan metode *takrār* dan yang tidak diajar dengan metode *takrār* dalam pembelajaran fisika kelas VII Pesantren Modern Putri IMMIM.

H_1 = Terdapat perbedaan hasil belajar kognitif dan *social skill* santriwati yang diajar dengan metode *takrār* dan yang tidak diajar dengan

metode *takrār* dalam pembelajaran fisika kelas VII Pesantren Modern Putri IMMIM.

- 2) Menentukan Nilai derajat kebebasan (DK)

$$dk = N_1 + N_2 - 2$$

- 3) Menentukan nilai t_{tabel} pada $\alpha = 0,05$

$$t_{\text{tabel}} = t_{(1/2\alpha, dk)}$$

- 4) Menentukan nilai t memiliki tiga cara yaitu:

- a) Jika data norma dan homogen:

$$t = \frac{\bar{X}_1 - \bar{X}_2}{\sqrt{\frac{(n_1 - 1)s_1^2 + (n_2 - 1)s_2^2}{n_1 + n_2 - 2} \cdot \left(\frac{1}{n_1} + \frac{1}{n_2}\right)}}$$

- b) Jika data normal namun tidak homogen:

$$t = \frac{\bar{X}_1 - \bar{X}_2}{\sqrt{\frac{V_1}{n_1} + \frac{V_2}{n_2}}}$$

Menghitung Nilai kritis $t' = (nK_{t'}^1)$

Rumusnya :

$$nK_{t'}^1 = \pm \frac{w_1 t_1 - w_2 t_2}{w_1 + w_2}$$

Dengan :

$$w_1 = \frac{V_1}{n_1} \quad \text{dan} \quad w_2 = \frac{V_2}{n_2}$$

$$t_{1(\text{eksperimen})} = t_{(1-\frac{1}{2}\alpha)(n_1-1)}$$

$$t_{2(\text{kontrol})} = t_{(1-\frac{1}{2}\alpha)(n_2-1)}$$

c. Penarikan Kesimpulan

Kriteria pengujian, apabila $-t_{1/2\alpha} < t < t_{1/2\alpha}$ maka H_0 diterima dan H_1 ditolak. Uji Hipotesis juga dihitung dengan menggunakan program *IBM SPSS versi 20 for Windows* pada taraf signifikan $\alpha = 0,05$.

5) Uji Mann-Whitney

- a. Jika data tak normal, maka digunakan uji statistik non parametrik yaitu Uji Mann-Whitney¹⁹:

$$U_1 = n_1 n_2 + \frac{n_1(n_1 + 1)}{2} - R_1$$

$$U_2 = n_1 n_2 + \frac{n_2(n_2 + 1)}{2} - R_2$$

untuk dibandingkan dengan U tabel yaitu:

$$U_{\text{terkecil}} = n_1 n_2 - U_{\text{terbesar}}$$

b. Membuat kesimpulan

Kriteria pengujian, apabila tolak H_0 jika statistik $U \leq U_{\text{kritis}}$ dan diterima H_0 jika $U > U_{\text{kritis}}$.²⁰ Uji hipotesis juga dihitung dengan menggunakan program *IBM SPSS versi 20 for Windows* pada taraf signifikan $\alpha = 0,05$.

¹⁹ Kadir, *Statistik Terapan: Konsep, Contoh dan Analisis Data dengan Program SPSS/Lisrel Dalam Penelitian*. (Jakarta: Rajawali Perss, 2016), h. 491.

²⁰ Kadir, *Statistik Terapan: Konsep, Contoh dan Analisis Data dengan Program SPSS/Lisrel Dalam Penelitian*. (Jakarta: Rajawali Perss, 2016), h. 491.

BAB IV

HASIL PENELITIAN DAN PEMBAHASAN

A. Selayang Pandang

Sejarah singkat Pondok Pesantren Modern Putri IMMIM pertama kali didirikan pada tahun 1974 dengan para pendirinya H. Fadeli Luran (Alm), Ketua DPP IMMIM pusat kala itu HM Arsyad B (Alm), Bupati Pangkep kala itu H. Fachrul Islam (Alm), dan Kepala Kantor Depag Pangkep sekaligus Ketua DPC IMMIM Pangkep dan dibuka untuk penerimaan santrinya oleh Gubernur Sulawesi Selatan diwakili PB Harahap pada tanggal 17 Februari 1975 dan tiga tahun kemudian, diresmikan oleh Menteri Agama RI (H Alamsyah Ratu Prawiranegara) pada tanggal 7 November 1978. Keberadaan Pondok Pesantren ini juga merupakan perwujudan dari cita-cita pendirinya untuk mengenang Pulau Salemo sebagai salah satu basis ulama dan penyebaran dakwah Islam di Pangkep. Hampir semua ulama besar pernah mondok di Pulau Salemo Liukang Tupabbiring.

Dasar daripada penyelenggaraan pendidikan di Pesantren Modern Putri IMMIM ini ialah mengacu kepada perintah Allah SWT dalam Al-Qur'an agar umat Islam senantiasa mengejar kebahagiaan hidup di dunia dan akhirat lewat penguasaan ilmu pengetahuan. Pondok Pesantren Modern Putri IMMIM juga memberikan pendidikan Islam dan pelajaran umum dengan seimbang sehingga alumninya dikemudian hari mampu menghadapi berbagai tantangan modernisasi dan globalisasi dengan segala kompetensinya dengan penuh optimisme.

B. Hasil Penelitian

1. Analisis Validasi Instrumen

Instrumen yang divalidasi dari penelitian ini diantaranya instrumen Rencana Perangkat Pembelajaran (RPP), lembar observasi (lembar observasi guru dan lembar observasi santriwati), angket, dan tes hasil belajar. Instrumen ini divalidasi oleh 2 orang pakar dari jurusan pendidikan fisika. Dari hasil validasi dapat diketahui apakah validasi tersebut bisa dilaksanakan untuk penelitian ataupun tidak, instrumen tersebut dapat dikatakan valid apabila nilai yang diberikan pada masing-masing validator (1 dan 2) berada pada rentang 3-4 dan dikatakan reliabel apabila nilai $R_{hitung} \geq 0,7$.

a. Rencana Perangkat Pembelajaran

Rencana Perangkat pembelajaran (RPP) digunakan sebagai pedoman bagi guru untuk melakukan kegiatan belajar mengajar di kelas. RPP yang digunakan dibuat berdasarkan kompetensi inti, kompetensi dasar, serta indikator dan disesuaikan dengan pendekatan pembelajaran fisika dengan menggunakan metode *taqrar*. Ada 4 aspek yang perlu di nilai dalam validasi RPP yaitu tujuan, materi, bahasa, dan proses kajian dengan nilai rata-rata dari kedua validator (1 dan 2) yaitu nilai 3 dan 4 dari setiap aspek yang diberikan. Berdasarkan dari analisis uji indeks Aikon V diperoleh nilai validasi untuk RPP sebesar $V = 0,98$ yang berarti validasi RPP tersebut tinggi. Sehingga, hal ini dapat membuktikan bahwa perangkat pembelajaran (RPP) tersebut reliabel karena $R_{hitung} \geq 0,7$. Hasil selengkapnya dapat dilihat pada lampiran (A hal 99-101)

b. Lembar Observasi

Lembar observasi merupakan instrumen yang digunakan untuk mengamati dan mencatat secara sistematis gejala yang tampak pada subjek penelitian yang harus disesuaikan dengan RPP. Lembar observasi di sini dibagi menjadi 2 yaitu lembar observasi guru dan lembar observasi santriwati. Seperti halnya pada RPP, lembar observasi juga memiliki 4 aspek yang perlu diperhatikan dalam penilaian yaitu petunjuk, cakupan aktivitas (guru dan santriwati), bahasa, dan umum dengan nilai rata-rata dari kedua validator (1 dan 2) yaitu nilai 3 dan 4 dari setiap aspek yang diberikan. Berdasarkan dari analisis uji indeks Aikon V diperoleh nilai lembar observasi guru yaitu 1,00 dan lembar observasi peserta didik (santriwati) yaitu 0,98 yang berarti dari kedua penilaian tersebut mendapatkan nilai validasi yang tinggi. Sehingga, hal ini dapat membuktikan bahwa lembar observasi tersebut reliabel karena $R_{hitung} \geq 0,7$. Hasil selengkapnya dapat dilihat pada lampiran (A hal 101-103)

c. Angket *Social Skill*

Angket *social skill* digunakan untuk mengetahui *skill* santriwati tentang kegiatan pembelajaran fisika. Sebelum digunakan pada proses pembelajaran maka terlebih dahulu perlu di validasi oleh dua validator. Ada 3 aspek yang menjadi penilaian untuk validasi angket yaitu petunjuk, aspek cakupan *social skill*, dan bahasa dengan nilai rata-rata dari kedua validator (1 dan 2) yaitu nilai 4 dari setiap aspek yang diberikan. Berdasarkan dari analisis uji indeks Aikon V diperoleh nilai validasi untuk angket sebesar $V = 1,00$ yang berarti validasi angket tersebut tinggi.

Sehingga, hal ini dapat membuktikan bahwa angket tersebut reliabel karena $R_{hitung} \geq 0,7$. Hasil selengkapnya dapat dilihat pada lampiran (A hal 103-104)

d. Tes Hasil Belajar

Tes hasil belajar digunakan untuk mengetahui tingkat hasil belajar fisika santriwati setelah diberikan perlakuan. Tes hasil belajar ini berupa tes berbentuk pilihan ganda yang terdiri dari 4 butir soal (a, b, c, dan d). Jumlah soal yang digunakan pada tes ini adalah 15 nomor. Soal pilihan ganda ini diperiksa oleh kedua orang validator (1 dan 2) dengan rata-rata nilai yang diberikan oleh keduanya yaitu 4 untuk setiap butir soal. Sehingga instrumen tes hasil belajar tersebut dikatakan sangat valid. Berdasarkan hasil analisis dengan menggunakan Uji Gregory diperoleh nilai reliabilitas sebesar 1,00 sehingga instrumen tes hasil belajar dikatakan reliabel karena $R_{hitung} \geq 0,7$. Hasil selengkapnya dapat dilihat pada lampiran (A hal 104-105)

2. Analisis Deskriptif

Pada analisis deskriptif data dibagi menjadi dua yaitu data pada kelas eksperimen (kelas VII_A) dan data kelas kontrol (kelas VII_B). Kelas eksperimen (kelas VII_A) diterapkan dengan menggunakan metode *takrār* sedangkan pada kelas kontrol (kelas VII_B) diterapkan dengan menggunakan metode ceramah, dimana analisis deskriptif digunakan untuk memberikan skor hasil belajar kognitif dan *social skill* santriwati yang diperoleh berupa skor sangat tinggi, tinggi, sedang, rendah, dan sangat rendah. Adapun hasil analisis deskriptif yaitu sebagai berikut:

- a. Hasil analisis deskriptif nilai hasil belajar fisika santriwati pada kelas eksperimen (kelas VII_A SMP Pesantren Modern Putri IMMIM) setelah perlakuan dengan metode *takrār*.

Berdasarkan hasil tes hasil belajar fisika santriwati pada kelas eksperimen setelah perlakuan dengan metode *takrār*, maka diperoleh data yang disajikan dalam bentuk tabel distribusi data tunggal seperti pada tabel 4.1.

Tabel 4.1. Distribusi Frekuensi Nilai Tes Hasil Belajar Kognitif Fisika Pada Kelas Eksperimen

No	X_i	f_i
1	93	2
2	87	3
3	80	2
4	73	3
5	53	2
6	47	2
7	40	2

Data yang diperoleh pada tabel 4.1 tersebut menjadi acuan dalam pengelolaan analisis deskriptif. Hasil analisis deskriptif pada tabel 4.1 dapat ditunjukkan pada tabel 4.2

Tabel 4.2. Data *Post-Test* Kelas Eksperimen Setelah Perlakuan Metode *Takrār* (Analisis Menggunakan SPSS 20)

Statistik Deskriptif	Nilai
Mean	69,1250

Std. Deviation	19,27996
Variance	371,717
Range	53
Minimum	40
Maximum	93
Koefisien Varians	27,82%

Berdasarkan tabel 4.2, dapat diketahui bahwa nilai rata-rata atau mean merupakan nilai dari hasil keseluruhan santriwati dibagi dengan jumlah santriwati 69,1250. Terdapat pula standar deviasi yang merupakan suatu ukuran yang dapat menggambarkan tingkat penyebaran nilai rata-rata sebesar 19,27996 sedangkan varians merupakan ukuran keragaman nilai yang dapat diperoleh dari kelas eksperimenn atau dapat juga dikatakan bahwa varians adalah standar deviasi kuadrat sebesar 371,717 dan juga range yaitu jarak/rentang yang di peroleh dari skor maksimum di kurang dengan skor minimum sebesar 53.

Pada tabel 4.2 dijelaskan juga bahwa nilai maksimum merupakan nilai tes hasil belajar fisika yang tertinggi yang diperoleh dari kelas eksperimen setelah diberikan perlakuan metode *takrār* dengan nilai sebesar 93. Sedangkan nilai minimum merupakan nilai tes hasil belajar fisika yang terendah yang diperoleh dari kelas eksperimen setelah diberikan perlakuan metode *takrār* dengan nilai sebesar 40. Koefisien varians merupakan hasil dari persen pemerataan perlakuan yang diberikan pada kelas eksperimen, dimana semakin besar nilai koefisien varians maka semakin kurang merata perlakuan yang diberikan pada suatu objek atau semakin kecil nilai koefisien varians maka akan semakin merata perlakuan

yang diberikan pada suatu objek dengan perolehan nilai koefisien variasi pada kelas eksperimen sebesar 27,82%.

Sedangkan sebelum di beri perlakuan dan hanya menggunakan metode ceramah dari guru pada kelas eksperimen nilai yang di peroleh yaitu 87 untuk nilai maksimum dan 20 untuk nilai minumumnya.

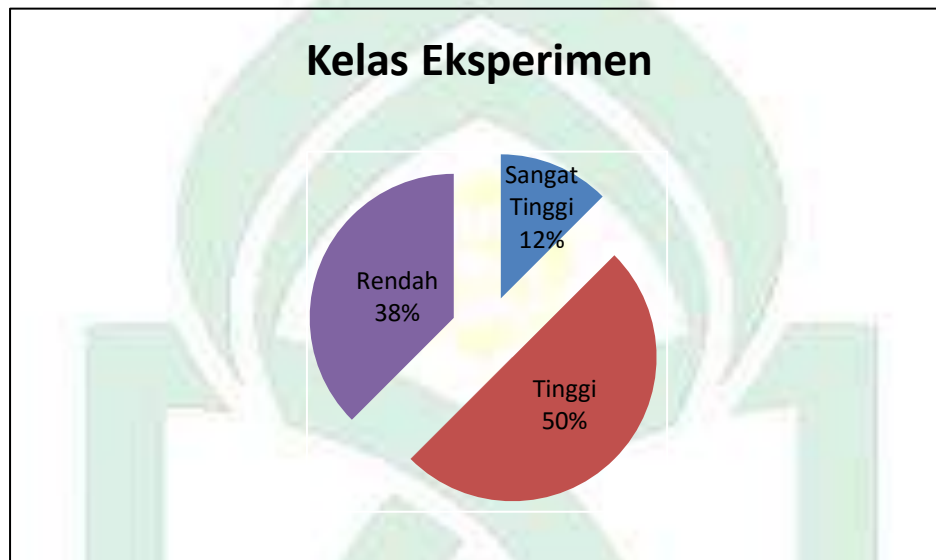
Berdasarkan data yang di peroleh dari hasil analisis deskriptif, maka hasil belajar kognitif fisika santriwati kelas VII A (kelas eksperimen) setelah perlakuan dengan metode *takrār* dapat dikategorikan dalam kategori hasil belajar kognitif seperti pada tabel 4.3

Tabel 4.3 Kategorisasi Hasil Belajar Kognitif Setelah Menggunakan Metode *Takrār*

No	Skor Rentang	Frekuensi	Presentase	Kategorisasi	Huruf
1	87,75 - 100	2	12%	Sangat Tinggi	A
2	71,25 - 87,50	8	50%	Tinggi	B
3	54,50 - 71,00	0	0%	Sedang	C
4	37,75 - 54,25	6	38%	Rendah	D
5	0 - 37,50	0	0	Sangat Rendah	E
Jumlah		16	100%	100%	

Berdasarkan tabel 4.3 diperoleh nilai hasil belajar kognitif fisika santriwati pada kelas eksperimen dalam beberapa kategori yaitu kategori A (sangat tinggi) yang diperoleh dari 2 orang santriwati yang nilainya 87,75-100 dengan presentase 12%, kategori B (tinggi) yang diperoleh dari 8 orang santriwati dengan nilai 71,25 - 87,50 dengan persentase 50%, kategori C (sedang) 0% atau tidak ada santriwati yang mendapatkan nilai 54,50 - 71,00, kategori D (Kurang) yang diperoleh dari 6 orang santriwati dengan nilai 37,75 - 54,25 dengan persentase 38% , dan yang terakhir kategori E (sangat kurang) 0% atau

tidak ada santriwati yang mendapatkan nilai 0-37,50. Sehingga pada tabel 4.3 kategorisasi hasil belajar kognitif fisika dapat digambarkan dalam bentuk histogram kategorisasi hasil belajar kognitif fisika santriwati kelas eksperimen pada gambar 4.1 berikut ini:



Gambar 4.1 Histogram Kategorisasi Tingkat Hasil Belajar Kognitif Kelas Eksperimen Setelah Metode *Takrār*

Berdasarkan histogram pada gambar 4.1 dapat diperoleh nilai hasil belajar kognitif santriwati yang paling banyak berada pada kategori tinggi dengan rentang nilai 71,25 - 87,50.

- b. Hasil analisis deskriptif nilai hasil belajar fisika santriwati pada kelas kontrol (kelas VII_B SMP Pesantren Modern Putri IMMIM) setelah perlakuan dengan metode ceramah.

Berdasarkan dari tes hasil belajar kognitif fisika santriwati pada kelas kontrol setelah perlakuan dengan menggunakan metode ceramah, maka diperoleh

data yang disajikan dalam bentuk tabel distribusi frekuensi data tunggal seperti pada tabel 4.4

Tabel 4.4 Distribusi Frekuensi Nilai Tes Hasil Belajar pada Kelas Kontrol

No	X_i	f_i
1	73	2
2	60	1
3	53	2
4	47	4
5	40	4
6	33	1
7	23	2

Data yang diperoleh pada tabel 4.4 tersebut menjadi acuan dalam mengelola analisis deskriptif. Hasil analisis deskriptif dari tabel 4.4 dapat ditunjukkan pada 4.5

Tabel 4.5 Data *Post-Tes* Kelas Kontrol Setelah Perlakuan Metode Ceramah (analisis menggunakan SPSS 20)

Statistik Deskriptif	Nilai
Mean	46,1875
Std. Deviation	14,43708
Variance	208,429
Range	50
Minimum	23
Maximum	73

Koefisien Varians	30%
-------------------	-----

Berdasarkan tabel 4.5, dapat diketahui bahwa nilai rata-rata atau mean merupakan nilai dari hasil keseluruhan santriwati dibagi dengan jumlah santriwati 46,1875. Terdapat pula standar deviasi yang merupakan suatu ukuran yang dapat menggambarkan tingkat penyebaran nilai rata-rata sebesar 14,43708 sedangkan varians merupakan ukuran keragaman nilai yang dapat diperoleh dari kelas kontrol atau dapat juga dikatakan bahwa varians adalah standar deviasi kuadrat sebesar 208,429 dan juga range yaitu jarak/rentang yang di peroleh dari skor maksimum di kurang dengan skor minimum sebesar 50.

Pada tabel 4.5 dijelaskan juga bahwa nilai maksimum merupakan nilai tes hasil belajar fisika yang tertinggi yang diperoleh dari kelas kontrol setelah diberikan perlakuan metode ceramah dengan nilai sebesar 73. Sedangkan nilai minimum merupakan nilai tes hasil belajar fisika yang terendah yang diperoleh dari kelas kontrol setelah diberikan perlakuan metode ceramah dengan nilai sebesar 23. Koefisien varians merupakan hasil dari persen pemerataan perlakuan yang diberikan pada kelas kontrol, dimana semakin besar nilai koefisien varians maka semakin kurang merata perlakuan yang diberikan pada suatu objek atau semakin kecil nilai koefisien varians maka akan semakin merata perlakuan yang diberikan pada suatu objek dengan perolehan nilai koefisien variasi pada kelas kontrol sebesar 30%.

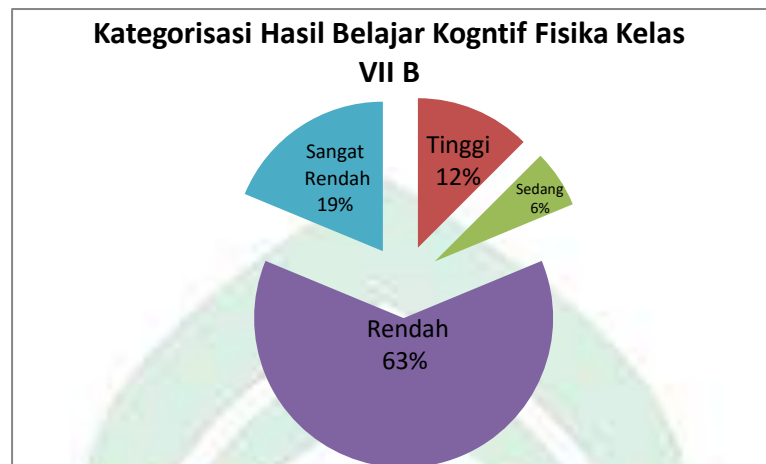
Sedangkan pada kelas kontrol yang diajarkan dengan guru fisika dengan menggunakan metode ceramah nilai yang di peroleh yaitu 60 untuk nilai maksimum dan 13 untuk nilai minumumnya.

Berdasarkan data yang di peroleh dari hasil analisis deskriptif, maka hasil belajar kognitif fisika siswa/santriwati kelas VII B (kelas kontrol) setelah perlakuan dengan metode ceramah dapat dikategorikan dalam kategori hasil belajar kognitif seperti pada tabel 4.6

Tabel 4.6 Kategorisasi Hasil Belajar Kognitif Setelah Menggunakan Metode Ceramah

No	Skor Rentang	Frekuensi	Presentasi	Kategorisasi	Huruf
1	87,75 - 100	0	0	Sangat Tinggi	A
2	71,25 - 87,50	2	12%	Tinggi	B
3	54,50 - 71,00	1	6%	Sedang	C
4	37,75 - 54,25	10	63%	Rendah	D
5	0 - 37,50	3	19%	Sangat Rendah	E
Jumlah		16	100%		

Berdasarkan tabel 4.6 diperoleh nilai hasil belajar kognitif fisika santriwati pada kelas kontrol dalam bentuk kategori yaitu kategori B (tinggi) yang diperoleh dari 2 orang santriwati dengan nilai 71,25 - 87,50 dengan persentase 12% , kategori C (sedang) yang diperoleh dari 1 orang santriwati dengan nilai 54,50 - 71,00 dengan persentase 6%, kategori D (rendah) yang diperoleh dari 10 orang santriwati dengan nilai 37,75 - 54,25 dengan persentase 63%, dan kategori yang terakhir yaitu kategori E (sangat rendah) yang diperoleh dari 3 orang santriwati dengan nilai 0 - 37,50 dengan persentase 19% . Sehingga pada tabel 4.7 kategorisasi hasil belajar kognitif fisika dapat di gambarkan dalam bentuk histogram kategorisasi hasil belajar kognitif fisika santriwati kelas kontrol pada gambar 4.2 berikut ini:



Gambar 4.2 Histogram Kategorisasi Tingkat Hasil Belajar Kognitif Kelas Kontrol Setelah Metode Ceramah

Berdasarkan histogram pada gambar 4.2 dapat diperoleh nilai hasil belajar kognitif santriwati yang paling banyak berada pada kategori rendah dengan rentang nilai 37,75 - 54,25.

- c. Hasil analisis deskriptif nilai *social skill* fisika santriwati pada kelas eksperimen (kelas VII_A SMP Pesantren Modern Putri IMMIM) setelah perlakuan dengan metode *takrār*.

Berdasarkan lembar observasi yang telah diisi oleh observer (pengamat) pada kelas eksperimen setelah perlakuan dengan metode *takrār*, maka diperoleh data yang disajikan dalam bentuk tabel distribusi data tunggal seperti pada tabel 4.7

Tabel 4.7. Distribusi Frekuensi Hasil Observasi *Social Skill* Pada Kelas

Eksperimen

No	X_i	f_i
1	87	1

2	85	1
3	84	1
4	82	1
5	81	2
6	80	2
7	79	3
8	78	3
9	75	1
10	74	1

Data yang diperoleh pada tabel 4.7 tersebut menjadi acuan dalam pengelolaan analisis deskriptif. Hasil analisis deskriptif pada tabel 4.7 dapat ditunjukkan pada tabel 4.8

Tabel 4.8. Data *Post-Test* Kelas Eksperimen Setelah Perlakuan Metode *Takrār* (Analisis Menggunakan SPSS 20)

Statistik Deskriptif	Nilai
Mean	80
Std. Deviation	3,38625
Variance	11,467
Range	13
Minimum	74
Maximum	87
Koefisien Varians	4,23

Berdasarkan tabel 4.8, dapat diketahui bahwa nilai rata-rata atau mean merupakan nilai dari hasil keseluruhan santriwati dibagi dengan jumlah santriwati 80. Terdapat pula standar deviasi yang merupakan suatu ukuran yang dapat menggambarkan tingkat penyebaran nilai rata-rata sebesar 3,38625 sedangkan varians merupakan ukuran keragaman nilai yang dapat diperoleh dari kelas eksperimenn atau dapat juga dikatakan bahwa varians adalah standar deviasi kuadrat sebesar 11,467 dan juga range yaitu jarak/rentang yang di peroleh dari skor maksimum di kurang dengan skor minimum sebesar 13.

Pada tabel 4.8 dijelaskan juga bahwa nilai maksimum merupakan nilai hasil observasi *social skill* yang tertinggi yang diperoleh dari kelas eksperimen dengan nilai sebesar 87. Sedangkan nilai minimum merupakan nilai hasil observasi *social skill* yang terendah yang diperoleh dari kelas eksperimen dengan nilai sebesar 74. Koefisien varians merupakan hasil dari persen pemerataan perlakuan yang diberikan pada kelas ekperimen, dimana semakin besar nilai koefisien varians maka semakin kurang merata perlakuan yang diberikan pada suatu objek atau semakin kecil nilai koefisien varians maka akan semakin merata perlakuan yang diberikan pada suatu objek dengan perolehan nilai koefisien variasi pada kelas eksperimen sebesar 4,23%.

Sedangkan nilai *social skill* yang diperoleh sebelum diajarkan dengan menggunakan metode *takrār* nilai yang diperoleh 85 untuk nilai maksimum dan 71 untuk nilai minimum.

Berdasarkan data yang di peroleh dari hasil analisis deskriptif, maka hasil observasi *social skill* santriwati kelas VII A (kelas eksperimen) setelah perlakuan

dengan metode *takrār* dapat dikategorikan dalam kategori hasil observasi *social skill* seperti pada tabel 4.9

Tabel 4.9 Kategorisasi *Social Skill* Kelas Eksperimen Setelah Menggunakan Metode *Takrār*

Rentang	Frekuensi	Presen	Kategori
$X > 84,38$	2	12,5	Sangat Baik
$81,79 < X < 84,38$	2	12,5	Baik
$79,20 < X \leq 84,38$	7	43,75	Cukup
$76,61 < X \leq 79,20$	3	18,75	Kurang
$X \leq 76,61$	2	12,5	Sangat Kurang
Jumlah	16	100%	

Berdasarkan tabel 4.9 diperoleh nilai hasil observasi *social skill* santriwati pada kelas eksperimen dalam beberapa kategori yaitu kategori A (sangat baik) yang diperoleh dari 2 orang santriwati dengan nilai $X > 84,38$ dengan persentase 12% , kategori B (baik) yang diperoleh dari 2 orang santriwati dengan nilai $81,79 < X < 84,38$ dengan persentase 12%, kategori C (cukup) yang diperoleh dari 7 orang santriwati dengan nilai $79,20 < X \leq 84,38$ dengan persentase 44%, kategori D (Kurang) yang diperoleh dari 3 orang santriwati dengan nilai $76,61 < X \leq 79,20$ dengan persentase 19% , dan yang terakhir kategori E (sangat kurang) yang diperoleh dari 2 orang santriwati dengan nilai $X \leq 76,61$ dengan persentase 13%. Sehingga pada tabel 4.9 kategorisasi nilai hasil observasi *social skill* dapat digambarkan dalam bentuk histogram kategorisasi hasil observasi *social skill* santriwati kelas eksperimen pada gambar 4.3 berikut ini:



Gambar 4.3 Histogram Kategorisasi Tingkat Hasil Observasi *Social Skill* Kelas Eksperimen Setelah Perlakuan

Berdasarkan histogram pada gambar 4.3 dapat diperoleh nilai hasil observasi *social skill* santriwati yang paling banyak berada pada kategori cukup dengan rentang nilai $79,20 < X \leq 84,38$.

- d. Hasil analisis deskriptif nilai *social skill* fisika santriwati pada kelas kontrol (kelas VII_B SMP Pesantren Modern Putri IMMIM) setelah perlakuan dengan metode ceramah.

Berdasarkan lembar observasi yang telah diisi oleh observer (pengamat) pada kelas kontrol setelah perlakuan dengan metode ceramah, maka diperoleh data yang disajikan dalam bentuk tabel distribusi data tunggal seperti pada tabel 4.10

Tabel 4.10 Distribusi Frekuensi Hasil Observasi *Social Skill* Pada Kelas

Kontrol

No	X_i	f_i
1	80	1
2	77	2
3	76	1
4	75	2
5	74	3
6	73	3
7	72	2
8	71	2

Data yang diperoleh pada tabel 4.10 tersebut menjadi acuan dalam pengelolaan analisis deskriptif. Hasil analisis deskriptif pada tabel 4.10 dapat ditunjukkan pada tabel 4.11

Tabel 4.11. Data *Post-Test* Kelas Kontrol Setelah Perlakuan Metode Ceramah (Analisis Menggunakan SPSS 20)

Statistik Deskriptif	Nilai
Mean	74,1875
Std. Deviation	2,42813
Variance	5,896
Range	9
Minimum	71

Maximum	80
Koefisien Varians	3,27

Berdasarkan tabel 4.11 dapat diketahui bahwa nilai rata-rata atau mean merupakan nilai dari hasil keseluruhan santriwati dibagi dengan jumlah santriwati 74,1875. Terdapat pula standar deviasi yang merupakan suatu ukuran yang dapat menggambarkan tingkat penyebaran nilai rata-rata sebesar 2,42813 sedangkan varians merupakan ukuran keragaman nilai yang dapat diperoleh dari kelas kontrol atau dapat juga dikatakan bahwa varians adalah standar deviasi kuadrat sebesar 5,896 dan juga range yaitu jarak/rentang yang di peroleh dari skor maksimum di kurang dengan skor minimum sebesar 9.

Pada tabel 4.11 dijelaskan juga bahwa nilai maksimum merupakan nilai hasil observasi *social skill* yang tertinggi yang diperoleh dari kelas kontrol dengan nilai sebesar 80. Sedangkan nilai minimum merupakan nilai hasil observasi *social skill* yang terendah yang diperoleh dari kelas kontrol dengan nilai sebesar 71. Koefisien varians merupakan hasil dari persen pemerataan perlakuan yang diberikan pada kelas eksperimen, dimana semakin besar nilai koefisien varians maka semakin kurang merata perlakuan yang diberikan pada suatu objek atau semakin kecil nilai koefisien varians maka akan semakin merata perlakuan yang diberikan pada suatu objek dengan perolehan nilai koefisien variasi pada kelas kontrol sebesar 3,27%.

Sedangkan nilai *social skill* sebelum di bandingkan dengan kelas eksperimen yang diperoleh dengan menggunakan metode ceramah nilai yang

diperoleh untuk kelas kontrol 80 untuk nilai maksimum dan 68 untuk nilai minimum.

Berdasarkan data yang di peroleh dari hasil analisis deskriptif, maka hasil observasi *social skill* santriwati kelas VII B (kelas kontrol) setelah perlakuan dengan metode ceramah dapat dikategorikan dalam kategori hasil observasi *social skill* seperti pada tabel 4.12

Tabel 4.12 Kategorisasi *Social Skill* Kelas Kontrol Setelah Perlakuan

Rentang	Frekuensi	Persen	Kategorisasi
$X > 78,5$	1	6,25	Sangat Baik
$76,4 < X \leq 78,5$	2	12,5	Baik
$74,6 < X \leq 78,5$	3	18,75	Cukup
$72,8 < X \leq 74,6$	6	37,5	Kurang
$X \leq 72,8$	4	25	Sangat Kurang
Jumlah	16	100	

Berdasarkan tabel 4.12 diperoleh nilai hasil observasi *social skill* santriwati pada kelas eksperimen dalam beberapa kategori yaitu kategori A (sangat baik) yang diperoleh dari 1 orang santriwati dengan nilai $X > 78,5$ dengan persentase 6,25% , kategori B (baik) yang diperoleh dari 2 orang santriwati dengan nilai $76,4 < X \leq 78,5$ dengan persentase 12,5%, kategori C (cukup) yang diperoleh dari 3 orang santriwati dengan nilai $74,6 < X \leq 78,5$ dengan persentase 18,75%, kategori D (Kurang) yang diperoleh dari 6 orang santriwati dengan nilai $72,8 < X \leq 74,6$ dengan persentase 37,5%, dan yang terakhir kategori E (sangat kurang) yang diperoleh dari 4 orang santriwati dengan nilai $X \leq 72,8$ dengan persentase 25%. Sehingga pada tabel 4.12 kategorisasi nilai hasil observasi *social skill* dapat digambarkan dalam bentuk histogram kategorisasi hasil observasi *social skill* santriwati kelas kontrol pada gambar 4.4 berikut ini:



Gambar 4.4 Histogram Kategorisasi Tingkat Hasil Observasi *Social Skill* Kelas Kontrol Setelah Menggunakan Metode Ceramah

Berdasarkan histogram pada gambar 4.4 dapat diperoleh nilai hasil belajar kognitif santriwati yang paling banyak berada pada kategori rendah dengan rentang nilai $72,8 < X \leq 74,6$.

3. Analisis Inferensial

a. Uji Prasyarat

1) Uji Normalitas

Uji prasyarat penelitian yang digunakan yaitu uji normalitas. Uji normalitas yaitu pengujian yang dilakukan untuk mengetahui apakah data dari tes santriwati baik dari kelas eksperimen maupun kelas kontrol terdistribusi normal atau tidak. Uji normalitas yang digunakan dalam penelitian ini adalah *uji Kolmogorov-Smirnov* pada tarif signifikan $\alpha = 0,05$. Sehingga ketika nilai taraf signifikan lebih besar dari 0,05 maka dapat dikatakan terdistribusi normal.

a) Uji Normalitas Hasil Belajar Kognitif dan Lembar Observasi *Social Skill* Santriwati yang Diajar dengan Metode *Takrār*

- Hasil Belajar Kognitif Fisika Santriwati (Kelas Eksperimen)

Hasil analisis uji normalitas untuk tes hasil belajar kognitif santriwati pada kelas eksperimen diperoleh nilai $D_{hitung} = -0,2043$ dan $D_{tabel} = 0,327$. Berdasarkan data yang diperoleh terlihat jika $D_{hitung} < D_{tabel}$, sehingga dapat disimpulkan bahwa data yang diperoleh terdistribusi normal hal ini dapat dilihat pada lampiran (D hal 132-133)

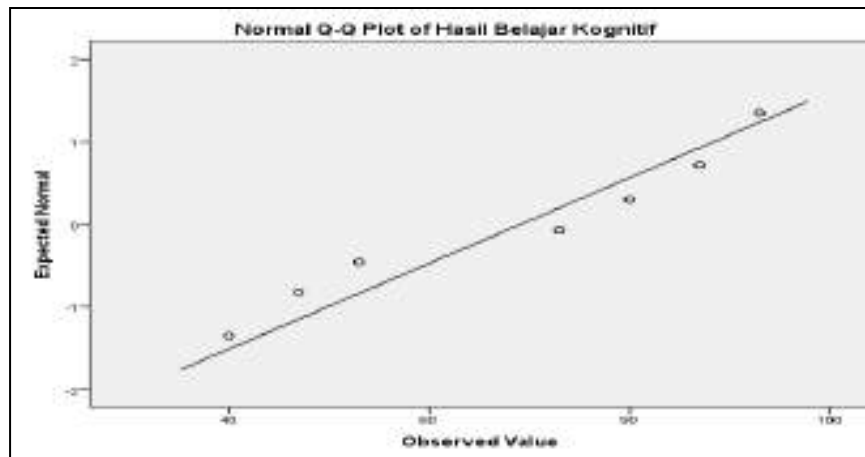
Selain dengan analisis secara manual, uji normalitas juga dapat dilakukan dengan menggunakan program SPSS *versi 20 for windows* diperoleh bahwa data tersebut terdistribusi normal. Hal tersebut dapat ditunjukkan pada tabel 4.13

Tabel 4.13 Hasil Uji Normalitas Tes Hasil Belajar Kognitif yang Diajar dengan Metode *Takrār*

Tests of Normality						
	Kolmogorov-Smirnov ^a			Shapiro-Wilk		
	Statistic	df	Sig.	Statistic	df	Sig.
Hasil Belajar Kognitif	,205	16	,072	,882	16	,042

a. Lilliefors Significance Correction

Berdasarkan tabel 4.13 dapat diperoleh nilai signifikan pada kolom Kolmogorov-Smirnov sebesar 0,072. Nilai signifikan tersebut lebih besar dari pada 0,05 ($\text{sig} > 0,05$) sehingga dapat disimpulkan bahwa tes hasil belajar kognitif santriwati pada kelas eksperimen terdistribusi normal. Adapun hasil belajar kognitif pada kelas eksperimen dapat dilihat pada gambar 4.5



Gambar 4.5 Grafik Distribusi Normalitas Tes Hasil Belajar Kognitif Santriwati yang Diajar dengan Metode *Takrār*

Berdasarkan gambar 4.5 yang menunjukkan sebuah grafik yang terdistribusi normal, dimana terdapat titik-titik yang mewakili data, semakin banyak titik-titiknya berarti variasi data juga semakin banyak, begitupun juga sebaliknya. Sementara garis lurus merupakan gambaran sebuah garis kurva normal. Data dikatakan terdistribusi normal apabila titik-titik tersebut sejajar dengan kurva normal atau saling berdekatan atau jarak antara titik-titik dengan kurva normal tidak berjauhan. Jika titik-titik tersebut terletak saling berjauhan dari kurva normal maka data yang diperoleh tidak terdistribusi normal. Pada gambar diatas terlihat bahwa titik-titik tersebut terletak berdekatan dengan kurva normal sehingga data tersebut dapat dikatakan terdistribusi normal.

- *Social Skill* Santriwati (Kelas Eksperimen)

Hasil analisis uji normalitas untuk *social skill* santriwati pada kelas eksperimen diperoleh nilai $D_{hitung} = -0,1526$ dan $D_{tabel} = 0,327$. Berdasarkan data yang diperoleh terlihat jika $D_{hitung} < D_{tabel}$, sehingga dapat disimpulkan bahwa data

yang diperoleh terdistribusi normal hal ini dapat dilihat pada lampiran (D hal 135-136)

Selain dengan analisis secara manual, uji normalitas juga dapat dilakukan dengan menggunakan program SPSS *versi 20 for windows* diperoleh bahwa data tersebut terdistribusi normal. Hal tersebut dapat ditunjukkan pada tabel 4.14

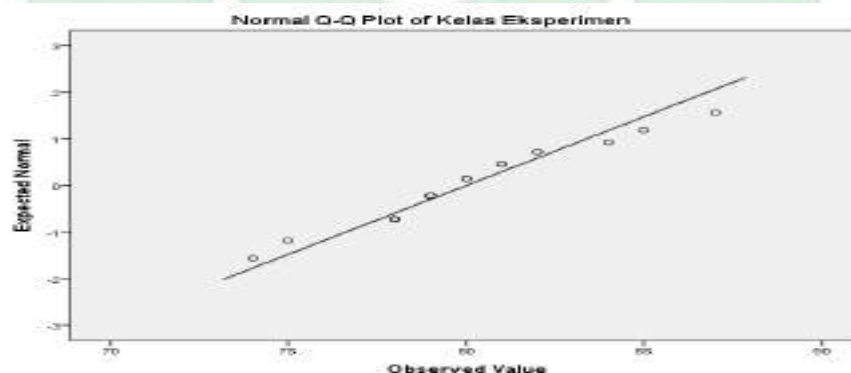
Tabel 4.14 Hasil Uji Normalitas Lembar Observasi *Social Skill* yang Diajar dengan Metode *Takrār*

	Tests of Normality					
	Kolmogorov-Smirnov ^a			Shapiro-Wilk		
	Statistic	Df	Sig.	Statistic	df	Sig.
Kelas Eksperimen	,152	16	,200 [*]	,962	16	,706

*. This is a lower bound of the true significance.

a. Lilliefors Significance Correction

Berdasarkan tabel 4.14 dapat diperoleh nilai signifikan pada kolom Kolmogorov-Smirnov sebesar 0,2. Nilai signifikan tersebut lebih besar dari pada 0,05 ($\text{sig} > 0,05$) sehingga dapat disimpulkan bahwa *social skill* santriwati pada kelas eksperimen terdistribusi normal. Adapun hasil belajar kognitif pada kelas eksperimen dapat dilihat pada gambar 4.6



Gambar 4.6 Grafik Distribusi Normalitas *Social Skill* Santriwati yang Diajar dengan Metode *Takrār*

Berdasarkan gambar 4.6 yang menunjukkan sebuah grafik yang terdistribusi normal, dimana terdapat titik-titik yang mewakili data, semakin

banyak titik-titiknya berarti variasi data juga semakin banyak, begitupun juga sebaliknya. Sementara garis lurus merupakan gambaran sebuah garis kurva normal. Data dikatakan terdistribusi normal apabila titik-titik tersebut sejajar dengan kurva normal atau saling berdekatan atau jarak antara titik-titik dengan kurva normal tidak berjauhan. Jika titik-titik tersebut terletak saling berjauhan dari kurva normal maka data yang diperoleh tidak terdistribusi normal. Pada gambar diatas terlihat bahwa titik-titik tersebut terletak berdekatan dengan kurva normal sehingga data tersebut dapat dikatakan terdistribusi normal.

b) Uji Normalitas Hasil Belajar Kognitif dan Lembar Observasi *Social Skill* Santriwati yang Diajar dengan Metode Ceramah

- Hasil Belajar Kognitif Fisika Santriwati (Kelas Kontrol)

Hasil analisis uji normalitas untuk tes hasil belajar kognitif santriwati pada kelas kontrol diperoleh nilai $D_{hitung} = -0,1497$ dan $D_{tabel} = 0,327$. Berdasarkan data yang diperoleh terlihat jika $D_{hitung} < D_{tabel}$, sehingga dapat disimpulkan bahwa data yang diperoleh terdistribusi normal hal ini dapat dilihat pada lampiran (D hal 133-134)

Selain dengan analisis secara manual, uji normalitas juga dapat dilakukan dengan menggunakan program SPSS *versi 20 for windows* diperoleh bahwa data tersebut terdistribusi normal. Hal tersebut dapat ditunjukkan pada tabel 4.15

Tabel 4.15 Hasil Uji Normalitas Tes Hasil Belajar Kognitif yang Diajar dengan Metode Ceramah

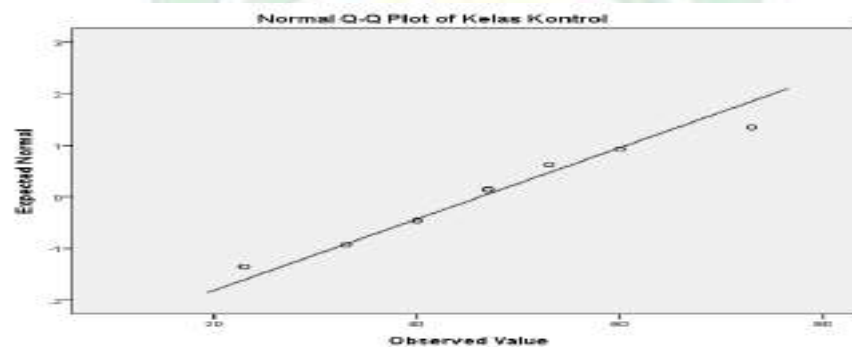
Tests of Normality	
Kolmogorov-Smirnov ^a	Shapiro-Wilk

	Statistic	df	Sig.	Statistic	df	Sig.
Kelas Kontrol	,165	16	,200*	,935	16	,292

*. This is a lower bound of the true significance.

a. Lilliefors Significance Correction

Berdasarkan tabel 4.15 dapat diperoleh nilai signifikan pada kolom Kolmogorov-Smirnov sebesar 0,2. Nilai signifikan tersebut lebih besar dari pada 0,05 ($\text{sig} > 0,05$) sehingga dapat disimpulkan bahwa tes hasil belajar kognitif santriwati pada kelas kontrol terdistribusi normal. Adapun hasil belajar kognitif pada kelas kontrol dapat dilihat pada gambar 4.7



Gambar 4.7 Grafik Distribusi Normalitas Tes Hasil Belajar Kognitif Santriwati yang Diajar dengan Metode Ceramah

Berdasarkan gambar 4.7 yang menunjukkan sebuah grafik yang terdistribusi normal, dimana terdapat titik-titik yang mewakili data, semakin banyak titik-titiknya berarti variasi data juga semakin banyak, begitupun juga sebaliknya. Sementara garis lurus merupakan gambaran sebuah garis kurva normal. Data dikatakan terdistribusi normal apabila titik-titik tersebut sejajar dengan kurva normal atau saling berdekatan atau jarak antara titik-titik dengan kurva normal tidak berjauhan. Jika titik-titik tersebut terletak saling berjauhan dari kurva normal maka data yang diperoleh tidak terdistribusi normal. Pada gambar diatas

terlihat bahwa titik-titik tersebut terletak berdekatan dengan kurva normal sehingga data tersebut dapat dikatakan terdistribusi normal.

- *Social Skill* Santriwati (Kelas Kontrol)

Hasil analisis uji normalitas untuk *social skill* santriwati pada kelas kontrol diperoleh nilai $D_{hitung} = -0,0934$ dan $D_{tabel} = 0,327$. Berdasarkan data yang diperoleh terlihat jika $D_{hitung} < D_{tabel}$, sehingga dapat disimpulkan bahwa data yang diperoleh terdistribusi normal hal ini dapat dilihat pada lampiran (D hal 136-137)

Selain dengan analisis secara manual, uji normalitas juga dapat dilakukan dengan menggunakan program SPSS *versi 20 for windows* diperoleh bahwa data tersebut terdistribusi normal. Hal tersebut dapat ditunjukkan pada tabel 4.16

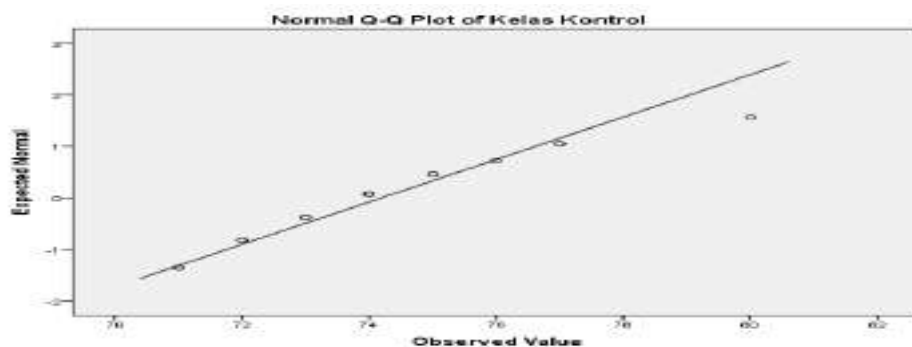
Tabel 4.16 Hasil Uji Normalitas Lembar Observasi *Social Skill* yang Diajar dengan Metode Ceramah

	Kolmogorov-Smirnov ^a			Shapiro-Wilk		
	Statistic	df	Sig.	Statistic	df	Sig.
Kelas Kontrol	,156	16	,200 [*]	,938	16	,331

*. This is a lower bound of the true significance.

a. Lilliefors Significance Correction

Berdasarkan tabel 4.16 dapat diperoleh nilai signifikan pada kolom Kolmogorov-Smirnov sebesar 0,2. Nilai signifikan tersebut lebih besar dari pada 0,05 ($\text{sig} > 0,05$) sehingga dapat disimpulkan bahwa hasil *social skill* santriwati pada kelas kontrol terdistribusi normal. Adapun hasil belajar kognitif pada kelas eksperimen dapat dilihat pada gambar 4.8



Gambar 4.8 Grafik Distribusi Normalitas *Social Skill* Santriwati yang Diajar dengan Metode Ceramah

Berdasarkan gambar 4.8 yang menunjukkan sebuah grafik yang terdistribusi normal, dimana terdapat titik-titik yang mewakili data, semakin banyak titik-titiknya berarti variasi data juga semakin banyak, begitupun juga sebaliknya. Sementara garis lurus merupakan gambaran sebuah garis kurva normal. Data dikatakan terdistribusi normal apabila titik-titik tersebut sejajar dengan kurva normal atau saling berdekatan atau jarak antara titik-titik dengan kurva normal tidak berjauhan. Jika titik-titik tersebut terletak saling berjauhan dari kurva normal maka data yang diperoleh tidak terdistribusi normal. Pada gambar diatas terlihat bahwa titik-titik tersebut terletak berdekatan dengan kurva normal sehingga data tersebut dapat dikatakan terdistribusi normal.

2) Uji Homogenitas

Pengujian homogenitas varians dilakukan untuk mengetahui bahwa kedua sampel yang telah dibandingkan merupakan kelompok-kelompok yang mempunyai varians yang sama atau homogen. Dalam penelitian ini, pengujian homogenitas dilakukan dengan menggunakan uji- F_{\max} dari *Hartley-Pearson* yaitu

dengan membandingkan varians terbesar dan varians terkecil pada dua kelas yaitu kelas eksperimen (VII_A) dan kelas kontrol (VII_B)

- a) Uji Homogenitas Tes Hasil Belajar Kognitif Fisika yang Diajar dengan Metode *Takrār* dan yang Diajar dengan Metode Ceramah.

Hasil analisis uji homogenitas untuk tes hasil belajar kognitif fisika diperoleh $F_{hitung} = 1,77$ dan $F_{tabel} = 3,63$. Hal tersebut menunjukkan bahwa nilai $F_{hitung} < F_{tabel}$ sehingga dapat disimpulkan bahwa pada sampel kelas eksperimen (VII_A) dan kelas kontrol (VII_B) berasal dari populasi yang sama (homogen). Hal selengkapnya dapat dilihat pada lampiran (D hal 137-138)

Selain dengan menggunakan analisis uji homogenitas secara manual, uji homogenitas dapat pula diperoleh dari program SPSS *versi 20 for windows* sehingga diperoleh bahwa sampel-sampel tersebut homogen. Hal tersebut dapat dilihat pada tabel 4.17

Tabel 4.17 Hasil Uji Homogenitas Tes Hasil Belajar Kognitif Santriwati pada Kelas Eksperimen dan Kelas Kontrol

Test of Homogeneity of Variance					
		Levene Statistic	df1	df2	Sig.
Hasil Belajar Kognitif	Based on Mean	3,999	1	30	,055
	Based on Median	2,233	1	30	,146
	Based on Median and with adjusted df	2,233	1	29,555	,146
	Based on trimmed mean	3,823	1	30	,060

- b) Uji Homogenitas Lembar Observasi *Social Skill* yang Diajar dengan Metode *Takrār* dan yang Diajar dengan Metode Ceramah.

Hasil analisis uji homogenitas untuk lembar observasi *social skill* diperoleh $F_{hitung} = 1,94$ dan $F_{tabel} = 3,63$. Hal tersebut menunjukkan bahwa nilai $F_{hitung} < F_{tabel}$ sehingga dapat disimpulkan bahwa pada sampel kelas eksperimen (VIIA) dan kelas kontrol (VII_B) berasal dari populasi yang sama (homogen). Hal selengkapnya dapat dilihat pada lampiran (D hal 139-140)

Selain dengan menggunakan analisis uji homogenitas secara manual, uji homogenitas dapat pula diperoleh dari program SPSS *versi 20 for windows* sehingga diperoleh bahwa sampel-sampel tersebut homogen. Hal tersebut dapat dilihat pada tabel 4.18

Tabel 4.18 Hasil Uji Homogenitas Lembar Observasi *Social Skill* pada Kelas Eksperimen dan Kelas Kontrol

Test of Homogeneity of Variance					
	Levene Statistic	df1	df2	Sig.	
Social Skill	Based on Mean	,937	1	30	,341
	Based on Median	1,009	1	30	,323
	Based on Median and with adjusted df	1,009	1	26,695	,324
	Based on trimmed mean	1,022	1	30	,320

Dari data yang diperoleh dari uji homogenitas hasil belajar kognitif fisika dan lembar observasi *social skill* maka dapat dikatakan homogen. Karena berdasarkan tabel 4.17 dan tabel 4.18 dapat dilihat bahwa nilai signifikan karena lebih besar dari pada 0,05 dan juga dengan menggunakan program SPSS di peroleh Based on Mean untuk hasil belajar kognitif yaitu 0,055 sedangkan Based on Mean untuk *social skill* yaitu 0,341 lebih besar dari pada 0,05 sehingga dikatakan homogen.

b. Uji Hipotesis Penelitian

Setelah dilakukan pengujian uji prasyarat dan jika data tersebut terbukti normal dan homogen maka analisis ini dapat dilanjutkan dengan menggunakan uji hipotesis. Uji hipotesis ini bertujuan untuk dapat membuktikan kebenaran atau menjawab hipotesis yang dipaparkan pada penelitian ini. Adapun uji hipotesis yang digunakan pada penelitian ini adalah *uji T-2 sampel independent* karena sampel yang digunakan tidak saling berhubungan artinya dimana sampel yang digunakan dalam penelitian untuk kelas eksperimen berbeda dengan sampel penelitian kelas kontrol.

- 1) Uji Hipotesis untuk Hasil Belajar Kognitif Fisika yang Diajar dengan Metode *Takrār* dan Diajar dengan Metode Ceramah.

Uji hipotesis untuk variabel hasil belajar kognitif fisika dilakukan dengan menggunakan *uji T-2 sampel independent*, dimana nilai hasil hipotesis yang diperoleh yaitu $t_{hitung} = 5,5138$ dan $t_{tabel} = 2,120$ (dapat dilihat di lampiran D 140-141). Berdasarkan hasil tersebut maka dapat dilihat bahwa nilai $t_{hitung} > t_{tabel}$ sehingga dapat disimpulkan bahwa H_0 ditolak dan H_1 diterima artinya terdapat perbedaan hasil belajar kognitif siswa yang diajar dengan metode *takrār* dan diajar dengan metode ceramah dalam pembelajaran fisika kelas VII Pesantren Modern Putri IMMIM.

Selain menggunakan analisis secara manual, data yang diperoleh juga dapat dianalisis dengan menggunakan SPSS *versi 20 for windows*. Berdasarkan SPSS uji hipotesis yang dilakukan pada penelitian ini diterima. Hasil tersebut ditunjukkan pada tabel 4.19

Tabel 4.19 Hasil Uji Hipotesis Penelitian untuk Hasil Belajar Kognitif Fisika dengan SPSS

		Levene's Test for Equality of Variances		t-test for Equality of Means						
		F	Sig.	t	df	Sig. (2-tailed)	Mean Difference	Std. Error Difference	95% Confidence Interval of the Difference	
									Lower	Upper
Hasil Belajar Kognitif	Equal variances assumed	3,999	,055	3,809	30	,001	22,93750	6,02155	10,63985	35,23515
	Equal variances not assumed			3,809	27,798	,001	22,93750	6,02155	10,59886	35,27614

2) Uji Hipotesis untuk Lembar Observasi *Social Skill* yang Diajar dengan Metode *Takrār* dan Diajar dengan Metode Ceramah.

Uji hipotesis untuk variabel hasil lembar observasi *social skill* dilakukan dengan menggunakan uji *T-2 sampel independent*, dimana nilai hasil hipotesis yang diperoleh yaitu $t_{hitung} = 8,184$ dan $t_{tabel} = 2,120$ (dapat dilihat pada lampiran D hal 142-143). Berdasarkan hasil tersebut maka dapat dilihat bahwa nilai $t_{hitung} > t_{tabel}$ sehingga dapat disimpulkan bahwa H_0 ditolak dan H_1 diterima artinya terdapat perbedaan *social skill* santriwati yang diajar dengan metode *taqrar* dan diajar dengan metode ceramah dalam pembelajaran fisika kelas VII Pesantren Modern Putri IMMIM.

Selain menggunakan analisis secara manual, data yang diperoleh juga dapat dianalisis dengan menggunakan SPSS *versi 20 for windows*. Berdasarkan SPSS uji hipotesis yang dilakukan pada penelitian ini diterima. Hasil tersebut ditunjukkan pada tabel 4.20

Tabel 4.20 Hasil Uji Hipotesis Penelitian untuk Lembar Observasi
Social Skill dengan SPSS

		Levene's Test for Equality of Variances		t-test for Equality of Means						
		F	Sig.	t	df	Sig. (2-tailed)	Mean Difference	Std. Error Difference	95% Confidence Interval of the Difference	
									Lower	Upper
Social Skill	Equal variances assumed	,937	,341	5,580	30	,000	5,81250	1,04171	3,68505	7,93995
	Equal variances not assumed			5,580	27,200	,000	5,81250	1,04171	3,67583	7,94917

Suatu penelitian dikatakan memiliki hipotesis yang terbukti apabila nilai signifikannya lebih kecil dari 0,05, dimana H_0 ditolak dan H_1 diterima. Berdasarkan tabel 4.19 dan tabel 4.20 dapat dilihat bahwa nilai signifikan pada uji hipotesis dengan menggunakan program SPSS untuk *uji t-2 tes sampel independent* yaitu 0,001 dan 0,000 dikatakan terbukti karena lebih kecil dari pada 0,05 artinya terdapat pengaruh signifikan antara hasil belajar kognitif dan *social skill* santriwati yang diajar dengan metode *takrār* dan yang diajar dengan metode ceramah pada santriwati kelas VII SMP Pesantren Modern Putri IMMIM.

Sehingga dapat disimpulkan bahwa dengan menggunakan metode *takrār* efektif terhadap hasil belajar kognitif dan *social skill* santriwati kelas VII SMP Pesantren Modern Putri IMMIM.

A. Pembahasan

1. Hasil Belajar Kognitif Fisika dan *Social Skill* Santriwati yang Diajar dengan Metode *Taqrar*

Dalam penelitian ini diperoleh dua variabel yaitu hasil belajar kognitif dan *social skill*. Hasil belajar kognitif fisika diukur dengan menggunakan instrumen tes yang terdiri dari 15 soal pilihan ganda sedangkan *social skill* diukur dengan menggunakan angket yang terdiri dari 26 soal dengan keterangan (sangat setuju, setuju, tidak berpendapat/ragu-ragu, tidak setuju, dan sangat tidak setuju) pada kelas VII_A SMP Pesantren Modern Putri IMMIM. Tes hasil belajar kognitif santriwati dilakukan setelah perlakuan metode *taqrar* dan *social skill* dilakukan selama melaksanakan percobaan selama tiga kali pertemuan pada kelas eksperimen. Dari hasil tes hasil belajar kognitif dan *social skill* dapat diketahui nilai maksimum, nilai minimum, dan nilai rata-rata yang diperoleh santriwati dan mengategorikan hasil tersebut dalam kategorisasi hasil belajar kognitif dan kategorisasi *social skill*.

Nilai maksimum dan minimum hasil belajar kognitif fisika yang diperoleh pada kelas eksperimen dengan menggunakan analisis deskriptif yaitu 93 dan 40 dan nilai rata-rata (mean) dengan menggunakan analisis deskriptif secara manual yaitu 69,125 sedangkan dengan menggunakan analisis deskriptif secara SPSS versi 20 for windows diperoleh nilai 69,1250. Berdasarkan kategorisasi hasil

belajar kognitif maka diketahui bahwa rata-rata nilai santriwati berada pada kategori tinggi. Sedangkan nilai maksimum dan minimum pada nilai lembar observasi *social skill* yang diperoleh pada kelas eksperimen dengan menggunakan analisis deskriptif yaitu 87 dan 74 dan nilai rata-rata (mean) dengan menggunakan analisis deskriptif secara manual yaitu 80 sedangkan dengan menggunakan analisis deskriptif secara SPSS *versi 20 for windows* diperoleh nilai 80 atau dapat dikatakan bahwa nilai secara manual sama dengan nilai secara SPSS. Berdasarkan kategorisasi hasil *social skill* maka diketahui bahwa rata-rata nilai santriwati berada pada kategori cukup.

Sedangkan sebelum diberi perlakuan dengan metode *taqrar* nilai maksimum dan minimum hasil belajar kognitif fisika yang diperoleh pada kelas eksperimen dengan menggunakan analisis deskriptif yaitu 87 dan 20 dan nilai rata-rata (mean) dengan menggunakan analisis deskriptif secara manual yaitu 53,75 sedangkan dengan menggunakan analisis deskriptif secara SPSS *versi 20 for windows* diperoleh nilai 53,9375 sehingga diperoleh kategorisasi rata-rata nilai santriwati berada pada kategori rendah. Sedangkan nilai maksimum dan minimum pada nilai lembar observasi *socialn skill* yang diperoleh pada kelas eksperimen dengan menggunakan analisis deskriptif yaitu 85 dan 71 dan nilai rata-rata (mean) dengan menggunakan analisis deskriptif secara manual yaitu 77,31 sedangkan dengan menggunakan analisis deskriptif secara SPSS *versi 20 for windows* diperoleh nilai 77,3125 sehingga diperoleh kategorisasi rata-rata nilai santriwati pada kategori cukup.

Sehingga dapat diketahui bahwa terjadi peningkatan pada hasil belajar santriwati sebelum dan setelah diberi perlakuan. Dimana diketahui bahwa hasil belajar sebelum menggunakan metode *takrār* diperoleh nilai rata-rata kategorinya masih dalam pada kategorisasi rendah sedangkan setelah diajar dengan menggunakan metode *takrār* diperoleh kategorisasi tinggi. Namun pada nilai lembar observasi *social skill* tidak terdapat peningkatan yang signifikan pada nilai rata-rata dimana nilai sebelum dan setelah menggunakan metode *takrār* masih dalam kategorisasi cukup. Dari hasil penelitian dapat disimpulkan bahwa dengan menggunakan metode *takrār* ternyata efektif dalam meningkatkan hasil belajar kognitif dan *social skill* santriwati di kelas VII_A.

2. Hasil Belajar Kognitif Fisika dan *Social Skill* Santriwati yang Diajar dengan Metode Ceramah

Dalam penelitian ini diperoleh dua variabel yaitu hasil belajar kognitif dan *social skill*. Hasil belajar kognitif fisika diukur dengan menggunakan instrumen tes yang terdiri dari 15 soal pilihan ganda sedangkan *social skill* diukur dengan menggunakan angket yang terdiri dari 26 soal dengan keterangan (sangat setuju, setuju, tidak berpendapat/ragu-ragu, tidak setuju, dan sangat tidak setuju) pada kelas VII_B SMP Pesantren Modern Putri IMMIM. Tes hasil belajar kognitif santriwati dilakukan setelah perlakuan metode ceramah dan *social skill* dilakukan selama melaksanakan percobaan selama tiga kali pertemuan pada kelas kontrol. Dari hasil tes hasil belajar kognitif dan *social skill* dapat diketahui nilai maksimum, nilai minimum, dan nilai rata-rata yang diperoleh santriwati dan

mengategorikan hasil tersebut dalam kategorisasi hasil belajar kognitif dan kategorisasi *social skill*.

Nilai maksimum dan minimum hasil belajar kognitif fisika yang diperoleh pada kelas kontrol dengan menggunakan analisis deskriptif yaitu 73 dan 23 dan nilai rata-rata (mean) dengan menggunakan analisis deskriptif secara manual yaitu 46 sedangkan dengan menggunakan analisis deskriptif secara SPSS *versi 20 for windows* diperoleh nilai 46,1875. Berdasarkan kategorisasi hasil belajar kognitif maka diketahui bahwa rata-rata nilai santriwati berada pada kategori rendah. Sedangkan nilai maksimum dan minimum pada nilai lembar observasi *social skill* yang diperoleh pada kelas kontrol dengan menggunakan analisis deskriptif yaitu 80 dan 71 dan nilai rata-rata (mean) dengan menggunakan analisis deskriptif secara manual yaitu 74,19 sedangkan dengan menggunakan analisis deskriptif secara SPSS *versi 20 for windows* diperoleh nilai 74,1875. Berdasarkan kategorisasi hasil *social skill* maka diketahui bahwa rata-rata nilai santriwati berada pada kategori kurang.

Sedangan nilai maksimum dan minimum hasil belajar kognitif fisika sebelumnya yang diperoleh pada kelas kontrol dengan menggunakan analisis deskriptif yaitu 60 dan 13 dan nilai rata-rata (mean) dengan menggunakan analisis deskriptif secara manual yaitu 39,44 sedangkan dengan menggunakan analisis deskriptif secara SPSS *versi 20 for windows* diperoleh nilai 39,4375. Berdasarkan kategorisasi hasil belajar kognitif maka diketahui bahwa rata-rata nilai santriwati berada pada kategori sangat rendah. Sedangkan nilai maksimum dan minimum pada nilai lembar observasi *social skill* yang diperoleh pada kelas

kontrol dengan menggunakan analisis deskriptif yaitu 80 dan 68 dan nilai rata-rata (mean) dengan menggunakan analisis deskriptif secara manual yaitu 72,75 sedangkan dengan menggunakan analisis deskriptif secara SPSS *versi 20 for windows* diperoleh nilai 72,7500. Berdasarkan kategorisasi hasil *social skill* maka diketahui bahwa rata-rata nilai santriwati berada pada kategori kurang dan sangat kurang.

Sehingga diperoleh bahwasanya tidak terdapat peningkatan yang diajar dengan metode ceramah baik sebelum maupun sesudah diajar. Hal ini dapat dilihat dari hasil belajar sebelum dan setelah diajar dengan metode ceramah tetap dalam pada kategori rendah sedangkan pada nilai lembar observasi *social skill* sebelumnya mendapatkan kategori kurang dan sangat kurang sedangkan setelahnya mendapatkan kategori kurang.

3. Perbedaan Hasil Belajar Kognitif Fisika dan *Social Skill* Santriwati yang Diajar dengan Metode *Takrār* dan yang Diajar dengan Metode Ceramah.

Hasil penelitian yang telah dilakukan menunjukkan adanya perbedaan yang signifikan antara kelas yang diajar dengan metode *taqrar* dan kelas yang diajar dengan metode ceramah. Hal itu dapat diamati dari perbedaan yang mencolok dari segi nilai maksimum maupun nilai rata-rata yang diperoleh oleh kedua kelas tersebut. Untuk dapat membuktikan hasil belajar kognitif santriwati maka dilakukanlah analisis dengan cara manual maupun dengan cara menggunakan program SPSS *versi 20 for windows*. Dari hasil analisis diperoleh data hasil pengujian hipotesis dengan menggunakan *uji T-2 sampel independent* yaitu $t_{hitung} = 5,5138$ dan $t_{tabel} = 2,120$. Sedangkan Untuk dapat membuktikan hasil

social skill santriwati maka dilakukanlah analisis dengan cara manual maupun dengan cara menggunakan program SPSS *versi 20 for windows*. Dari hasil analisis diperoleh data hasil pengujian hipotesis dengan menggunakan *uji T-2 sampel independent* yaitu $t_{hitung} = 8,184$ dan $t_{tabel} = 2,120$. Berdasarkan dari hasil belajar kognitif dan hasil *social skill* maka dapat dilihat bahwa $t_{hitung} > t_{tabel}$ sehingga dapat dikatakan bahwa H_0 ditolak dan H_1 diterima yaitu terdapat perbedaan hasil belajar kognitif dan *social skill* santriwati yang diajar dengan metode *takrār* dan yang tidak diajar dengan metode *takrār* dalam pembelajaran fisika kelas VII SMP Pesantren Modern Putri IMMIM. Hal ini menunjukkan bahwa metode pembelajaran *takrār* memiliki pengaruh terhadap hasil belajar kognitif dan *social skill* santriwati kelas VII SMP Pesantren Modern Putri IMMIM.

Salah satu faktor yang mempengaruhi perbedaan hasil penelitian ini yaitu karena dengan menggunakan metode *takrār*. Dimana metode ini biasanya hanya digunakan dalam metode islami (seperti menghafal Al-Qur'an dan sebagainya) jarang sekali metode *takrār* digunakan dalam pembelajaran abstrak seperti pada pembelajaran fisika. Sehingga dari metode *takrār* ini membuat santriwati mampu menumbuhkan pemikiran kritis-analitis melalui konsep musyawarah dan pemecahan masalah dan santriwati juga mampu berpikir, merasakan, mengingat sesuatu, memecahkan masalah, dan membantu menjelaskan maksud dan tujuan dari pembelajaran fisika. Sehingga santriwati bersemangat belajar dengan menggunakan metode *takrār* karena pembelajaran yang digunakan secara eksperimen (praktikum) membuat santriwati mudah memahami materi (teori) dan mudah memahami praktikumnya juga. Tidak dengan kelas yang diajar dengan

menggunakan metode ceramah yang hanya memahami materi (teori) tanpa mengandung unsur praktikum di dalamnya.

Hasil penelitian ini juga didukung dengan hasil penelitian sebelumnya yang dilakukan oleh Farcha Alfiani Jurusan Pendidikan Biologi Universitas Sunan Kalijaga Yogyakarta tahun 2013/2014 dengan judul "*Pengaruh Penerapan Metode Taqrar Terhadap Motivasi dan Hasil Belajar IPA Biologi Pada Materi Pokok Sistem Pernapasan Pada Manusia Kelas VIII Semester II Di MTsN Borobudur Tahun Pelajaran 2013/2014*" dimana hasil dari penelitian ini juga mengungkapkan bahwa metode *taqrar* efektif untuk meningkatkan motivasi dan hasil belajar peserta didik.



BAB V

PENUTUP

A. Kesimpulan

Kesimpulan yang diperoleh berdasarkan penelitian ini adalah :

1. Hasil belajar kognitif santriwati yang diajar dengan metode *takrār* di kelas VII_A Pesantren Modern Putri IMMIM dimana hasil belajar kognitif santriwati dapat dikategorikan pada kategori tinggi dengan nilai rata-rata 69,125 sedangkan hasil belajar kognitif santriwati yang tidak diajar dengan metode *takrār* yaitu kelas VII_B Pesantren Modern Putri IMMIM dimana hasil belajar kognitif santriwati dapat dikategorikan rendah dengan nilai rata-rata 46.
2. Hasil observasi *social skill* yang diajar dengan metode *takrār* di kelas VII_A SMP Pesantren Modern Putri IMMIM dimana *social skill* santriwati dikategorikan dalam kategori cukup dengan nilai rata-rata 80 observasi *social skill* yang tidak diajar dengan metode *takrār* yaitu kelas VII_B Pesantren Modern Putri IMMIM dimana *social skill* santriwati dikategorikan dalam kategori kurang dengan nilai rata-rata 74,19.
3. Pembelajaran fisika dengan metode *takrār* efektif dalam meningkatkan hasil belajar kognitif dan *social skill* santriwati di kelas VII Pesantren Modern Putri IMMIM dapat dilihat dari uji hipotesis dengan menggunakan uji *T-2 sampel independent* yaitu untuk hasil belajar kognitif diperoleh $t_{hitung} = 5,5138$ sedangkan pada *social skill* diperoleh $t_{hitung} = 8,184$ dengan

$t_{\text{tabel}} = 2,120$ sehingga hasil belajar kognitif dan *social skill* dapat diketahui bahwa $t_{\text{hitung}} > t_{\text{tabel}}$ sehingga H_0 ditolak dan H_1 diterima.

B. Implikasi

Sehubungan dengan hasil yang diperoleh dalam penelitian ini, maka penulis mengajukan beberapa implikasi bagi peneliti selanjutnya yaitu:

1. Hasil penelitian ini dapat dijadikan sebagai bahan perbandingan dan rujukan untuk mencari metode pembelajaran yang lain yang mampu meningkatkan hasil belajar kognitif dan *social skill* santriwati
2. Hasil penelitian ini dapat digunakan untuk membenahi diri sehubungan dengan pengajaran yang telah dilakukan terhadap nilai santriwati yang telah dicapai dengan memperhatikan metode *takrār* agar mampu meningkatkan hasil belajar kognitif dan *social skill* dalam pembelajaran fisika.

DAFTAR PUSTAKA

- Abdullah, Ridwan Sani. *Inovasi Pembelajaran*. Jakarta: Bumi Aksara. 2016.
- Abdurrahman, Mulyono. *Pendidikan Bagi Anak Berkesulitan Belajar*. Jakarta: Asdi Mahasatya. 2003.
- Alfiani, Faricha. *Pengaruh Penerapan Metode Taqrar Terhadap Motivasi dan Hasil belajar IPA Biologi Pada Materi Pokok Sistem Pernapasan Pada Manusia Kelas VII Semester II di MTsN Borobudur Tahun Pelajaran 2013/2014*. Skripsi: Yogyakarta: UIN Sunan Kalijaga. 2014.
- Anwar. *Pendidikan Kecakapan Hidup (Life Skills Education)*. Bandung: Alfabeta. 2006.
- Arikunto, Suharsimi. *Prosedur Penelitian (Ed Revisi)*. Jakarta: Rineka Cipta. 2010.
- Arikunto, Suharsimi. *Dasar-Dasar Evaluasi Pendidikan*. Jakarta: Bumi Aksara. 2016.
- Cangelosi. *Designing Test for Evaluating Student Achievement*. NY: Longman. 1990.
- Creswell, John. *Riset Pendidikan Perencanaan, Pelaksanaan, dan Evaluasi Riset Kualitatif & Kuantitatif*. Jakarta: Pustaka Pelajar. 2015.
- Danim, Sudarwan. *Pengantar Pendidikan*. Bandung: CV. Alfabeta. 2010.
- Eko, S. Putro Widoyoko. *Evaluasi Program Pembelajaran Panduan Praktis Bagi Pendidikan dan Calon Pendidik*. Yogyakarta: Pustaka Belajar. 2010.
- Eko, S. Putro Widoyoko. *Evaluasi Program Pembelajaran Panduan Praktis Bagi Pendidikan dan Calon Pendidik*. Yogyakarta: Pustaka Belajar. 2016.
- Gade, Fithriani. *Implementasi Metode Takrār Dalam Pembelajaran Penghafalan Al-Qur'an*. Jurnal UIN Ar-Raniry Banda Aceh. Vol. XIV, No. 2. (Febriari, 2014), h. 415. (diakses 14 Februari 2018: 19:25 WITA)
- Giancolli, Douglas C. *Fisikia Jilid I*. Jakarta: Erlangga. 1999.
- Haaedari, Amin dkk. *Masa Depan Pesantren Dalam Tantangan Modernitas dan Tantangan Kompleksitas Global*. Jakarta: LeKDIS Media Nusantara. 2004

- Hamid, Ilham. *Rangkuman Materi Kuliah Psikologi Umum*. Makassar: Alauddin University Press. 2015.
- J. Drew, Chiffeord, dkk. *Penelitian Pendidikan Merancang dan Melaksana dan Melaksanakan Penelitian Pada Bidang Pendidika*. Jakarta: Indeks. 2017.
- Kadir. *Statistik Terapan: Konsep, Contoh dan Analisis Data Dengan Program SPSS/Lisrel Dalam Penelitian*. Jakarta: Rajawali Press. 2016.
- Kementrian Agama RI. *Al-Qur'anul Karim dan Terjemahan Bahasa Indonesia*. Tangerang Selatan: Al-hadi Media Kreasi. 2014.
- Mania, Sitti. *Pengantar Evaluasi Pengajaran*. Makassar: Alauddin University Press. 2012.
- Misbahuddin dan Iqbal Hasan. *Analisis Data Penelitian dengan Statistik*, Cet I. Jakarta: Bumi Aksara. 2013
- Mukhlis, Akhmad. *Definisi Kognitif dan Pengertian Psikolog Kognitif*. Kompasiana.com, 10 September 2014. <http://www.kompasiana.com/nenti//definisi-dan-pengertian-psikolog-kognitif/>. (16 Januari 2018).
- Mundir. *Statistik Pendidikan*. Yogyakarta: Pustaka Belajar. 2014.
- Nurochlis. *Sekolah Berbasis Pesantren Sebagai Salah Satu Model Pendidikan Islam Dalam Konsep Perubahan Sosial*. Jurnal UIN Syarif Hidayatullah Vol. 16, No. 1. (Mei, 2016), h.71-72. (diakses 14 Januari 2018: 10:25 WITA)
- Octavia,Lanny, dkk. *Pendidikan Karakter Berbasis Tradisi Pesantren*. Jakarta: Rumah Kitab. 2014.
- Peraturan Menteri Agama nomor 13 Tahun 2014 tentang *Pendidikan Keagamaan Islam*.
- Poman. *Classroom Assesment*. Boston: Allyn and Bacon. 1995.
- Rabiatul, Sitti Adawiyah. *Efektivitas Penerapan Model Pembelajaran Kooperatif Tipe Kepada Bernomor Struktur Terhadap Peningkatan Hasil Belajar Peserta Didik Kelas VIII MTs DDI Padanglampe*, Skripsi. Makassar: Fak. Tarbiyah dan Keguruan UIN Alauddin. 2017.
- Rama, Bahaking. *Ilmu Pendidikan Islam: Suatu Kajian Dasar*. Makassar: Alauddin University Press. 2013.

- Rasyid, Harun dan Mansur. *Penelitian Hasil Belajar*. Bandung: Wacana Prima. 2009.
- Retwati, Heri. *Analisis Kuantitatif*. Yogyakarta: Parama Publising. 2016
- Rusman. *Belajar dan Pembelajaran Berorientasi Standar Proses Pendidikan*. Jakarta: Kencana. 2017.
- Shalichah, Chusnus. *Impelementasi Pembelajaran Sains Dengan Metode Taqrar Berbasis Pesantren Untuk Meningkatkan Hasil Belajar Kognitif dan Sosial Skill Siswa SMP*, Skripsi. Semarang: UNNES. 2015.
- Siregar, Syofian. *Statistik Parametrik Untuk Peneliti Kuantitatif*, Cet II. Jakarta: Pustaka Setia Bumi Aksara. 2014.
- Slameto. *Belajar dan Faktor-Faktor yang Mempengaruhi*. Jakarta: Rineka Cipta. 2009.
- Slameto. *Evaluasi Pendidikan*, Cet. II. Jakarta: PT. Bumi Aksara. 1999.
- Suban, dkk. *Statistik Pendidikan*, Cet. X. Bandung: Pustaka Setia. 2000.
- Subana dan Sudrajat. *Dasar-Dasar Penelitian Ilmiah*, Cet. III. Bandung: Pustaka Setia. 2009.
- Sudjana, Nana. *Statistik Pendidikan*. Bandung: Pustaka Belajar. 2000
- Sulthon, M. Masyihud dan Moh. Khusnurdilo. *Manajemen Pondok Pesantren*. Jakarta: Diva Pustaka. 2004.
- Surya, Mahendra. *45 Menit Mahir Fisika*. Jakarta: Indonesia Cerdas Anggota IKAPI. 2008.
- Syahidin. *Menelusuri Metode Pendidikan Dalam Al-Qur'an*. Bandung: Alfabeta. 2009.
- Syamsu, Ahmad Rizal. *Transformasi Corak Education Dalam Pendidikan Pesantren Dari Pola Tradisi ke Pola Modern*. Jurnal Pendidikan Agama Islam, Vol. 9, No.2 (Februari: 2011) h. 71-72. (diakses 14 januari 2018: 19:25 WITA).
- Warson,Ahmad Munawwir. *Al Munawwir Kamus Arab-Indonesia*. Surabaya: Pustaka Progresip. 1984
- Z, Nurwanita. *Psikologi Agama (Pendekatan Islam)*. Makassar: Lembaga Pengembangan Pendidikan Islam dan Pembelajaran Perempuan. 2015.

LAMPIRAN A

ANALISIS VALIDASI INSTRUMEN

1. ANALISIS VALIDASI RENCANA PERANGKAT PEMBELAJARAN (RPP)
2. ANALISIS VALIDASI LEMBAR OBSERVASI MELALUI METODE PEMBELAJARAN
3. ANALISIS VALIDASI LEMBAR OBSERVASI *SOCIAL SKILL*
4. ANALISIS VALIDASI KARTU SOAL TES HASIL BELAJAR KOGNITIF

1. ANALISIS VALIDASI RENCANA PERANGKAT PEMBELAJARAN (RPP)

Validator 1 : Sudirman, S.Pd., M.Ed.

Validator 2 : Suhardiman, S.Pd., M.Pd.

No	Aspek	Indikator	Skor Validator		Rata-Rata
			1	2	
1	Tujuan	1. Kemampuan yang terkandung dalam kompetensi dasar	4	4	4
		2. Ketetapan penjabaran kompetensi dasar ke indikator	4	4	4
		3. Kesesuaian jumlahn indikator dengan waktu yang tersedia	4	3	3,5
		4. Kejelasan rumusan indikator	4	4	4
		5. Kesesuaian indikator dengan tingkat perkembangan peserta didik	4	4	4
2	Materi	1. Penggunaan konteks lokal	4	4	4
		2. Kebenaran konsep	4	4	4
		3. Urutan konsep	4	4	4
		4. Latihan soal mendukung materi	4	4	4
		5. Tugas yang mendukung konsep/materi	4	3	3,5
		6. Kesesuaian Materi dengan tingkat perkembangan peserta didik	4	4	4
		7. Informasi penting	4	4	4
3	Bahasa	1. Penggunaan bahasa ditinjau dari kaidah Bahasa Indonesia	4	4	4

		2. Sifat komunikatif bahasa yang digunakan	4	4	4
4	Proses Sajian	1. Dikaitkan dengan materi lalu/prasyarat	4	4	4
		2. Dilengkapi dengan contoh yang cukup	4	4	4
		3. Memberi kesempatan berfikir, bekerja sendiri/kelompok	4	3	3,5
		4. Mengecek pemahaman peserta didik	4	4	4
		5. Membangun tanggung jawab	4	4	4
Total Skor			76	73	74,5
Rata-Rata Skor			4	3,84	3,92

Analisis Indeks Aiken V

No	Rate 1	Rate 2	S ₁	S ₂	∑s	V
1	4	4	3	3	6	1
2	4	4	3	3	6	1
3	4	3	3	2	5	0,83
4	4	4	3	3	6	1
5	4	4	3	3	6	1
6	4	4	3	3	6	1
7	4	4	3	3	6	1
8	4	4	3	3	6	1
9	4	4	3	3	6	1
10	4	3	3	2	5	0,83
11	4	4	3	3	6	1
12	4	4	3	3	6	1
13	4	4	3	3	6	1
14	4	4	3	3	6	1

15	4	4	3	3	6	1
16	4	4	3	3	6	1
17	4	3	3	2	5	0,83
18	4	4	3	3	6	1
19	4	4	3	3	6	1
Total					111	18,49
Rata-Rata					5,84	0,97

$$V = \frac{\sum s}{n(c-1)} = \frac{5,84}{2(4-1)} = 0,97$$

Jika V bernilai antara $V \geq 0,8$ maka instrumen dikatakan memiliki validitas tinggi.

2. ANALISIS VALIDASI LEMBAR OBSERVASI MELALUI METODE PEMBELAJARAN

Validator 1 : Sudirman, S.Pd., M.Ed.

Validator 2 : Suhardiman, S.Pd., M.Pd.

No	Aspek	Indikator	Skor		Rata-Rata
			1	2	
1	Aspek Petunjuk	1. Petunjuk lembar pengamatan dinyatakan dengan jelas	4	4	4
		2. Kriteria penilaian dinyatakan dengan jelas	3	4	3,5
2	Cakupan Unsur-Unsur Metodo Taqara	1. Aspek-aspek tentang sintaks	4	3	3,5
		2. Aspek-aspek tentang system sosial termasuk dengan lengkap	4	4	4
		3. Aspek –aspek tentang prinsip reaksi termasuk dengan lengkap	4	3	3,5

		4. Aspek-aspek tentang sistem	4	4	4
3	Bahasa	1. Menggunakan bahasa yang sesuai dengan kaidah Bahasa Indonesia	4	4	4
		2. Menggunakan kalimat/ Pernyataan yang komunikatif	4	3	3,5
		3. Menggunakan bahasa yang sederhana dan mudah dimengerti	4	4	4
4	Umum	Penilaian umum terhadap lembar pengamatan keterlaksanaan metode <i>takrār</i>	4	4	4
Total			39	37	38
Rata-Rata			3,9	3,7	3,8

Analisis Indeks Aiken V

No	Rate 1	Rate 2	S ₁	S ₂	Σs	V
1	4	4	3	3	6	1
2	3	4	2	3	5	0,83
3	4	3	3	2	5	0,83
4	4	4	3	3	6	1
5	4	3	3	2	5	0,83
6	4	4	3	3	6	1
7	4	4	3	3	6	1
8	4	3	3	2	5	0,83
9	4	4	3	3	6	1
10	4	4	3	3	6	1
Total					56	9,32
Rata-Rata					5,6	0,93

$$V = \frac{\sum s}{n(c-1)} = \frac{5,6}{2(4-1)} = 0,93$$

Jika V bernilai antara $V \geq 0,8$ maka instrumen dikatakan memiliki validitas tinggi.

3. ANALISIS VALIDASI LEMBAR OBSERVASI *SOCIAL SKILL*

Validator 1 : Sudirman, S.Pd., M.Ed.

Validator 2 : Suhardiman, S.Pd., M.Pd.

No	Aspek	Indikator	Skor Validator		Rata-Rata
			1	2	
1	Aspek Petunjuk	1. Petunjuk lembar pengamatan dinyatakan dengan jelas	4	4	4
2	Cakupan <i>Social Skill</i> Santriwati	1. Kategori <i>social skill</i> santriwati yang diamati dinyatakan dengan jelas	4	4	4
		2. Kategori <i>social skill</i> santriwati yang diamati termuat dengan lengkap	4	4	4
		3. Kategori <i>social skill</i> santriwati yang dimatai dapat teramati dengan baik	4	4	4
3	Bahasa	1. Menggunakan bahasa yang sesuai dengan kaidah Bahasa Indonesia	4	4	4
		2. Menggunakan kalimat/pertanyaan yang komunikatif	4	3	3,5
		3. Menggunakan bahasa yang sederhana dan mudah dimengerti	4	4	4

4	Umum	Penilaian umum terhadap lembar pengamatan <i>social skill</i> santriwati	4	4	4
Total Skor			32	31	31,5
Rata-Rata			4	3,87	3,94

Analisis Indeks Aiken V

No	Rate 1	Rate 2	S ₁	S ₂	Σs	V
1	4	4	3	3	6	1
2	4	4	3	3	6	1
3	4	4	3	3	6	1
4	4	4	3	3	6	1
5	4	4	3	3	6	1
6	4	3	3	2	5	0,83
7	4	4	3	3	6	1
8	4	4	3	3	6	1
Total					47	7,83
Rata-Rata					5,87	0,97

$$V = \frac{\sum s}{n(c-1)} = \frac{5,87}{2(4-1)} = 0,97$$

Jika V bernilai antara $V \geq 0,8$ maka instrumen dikatakan memiliki validitas tinggi.

4. ANALISIS HASIL VALIDASI INSTRUMEN TES HASIL BELAJAR KOGNITIF FISIKA

Validator 1 : Sudirman, S.Pd., M.Ed.

Validator 2 : Suhardiman, S.Pd., M.Pd.

No	Materi	Skor		Rata-Rata	Relevansi	Kode Relevansi	Ket
		Validator					
		V1	V2				
1	Kalor dan	4	4	4	Kuat	D	
2	Perpindahannya	4	4	4	Kuat	D	

3		4	4	4	Kuat	D	
4		4	4	4	Kuat	D	
5		4	4	4	Kuat	D	
6		4	4	4	Kuat	D	
7		4	4	4	Kuat	D	
8		4	4	4	Kuat	D	
9		4	4	4	Kuat	D	
10		4	4	4	Kuat	D	
11		4	4	4	Kuat	D	
12		4	4	4	Kuat	D	
13		4	4	4	Kuat	D	
14		4	4	4	Kuat	D	
15		4	4	4	Kuat	D	
Total Skor		60	60	60	-	-	
Rata-Rata Skor		4,0	4,0	4,0			

Keterangan Relevansi

1. Jika validator 1 memberikan skor = 1 dan validator 2 = 1, maka relevansi lemah-lemah
2. Jika validator 1 memberikan skor = 3 atau 4 dan validator 2 = 1 atau 2, maka relevansi kuat-lemah
3. Jika validator 1 memberikan skor = 1 atau 2 dan validator 2 = 3 atau 4, maka relevansi lemah-kuat
4. Jika validator 1 memberikan skor = 3 atau 2 dan validator 2 = 3 atau 4, maka relevansi kuat-kuat

Dari hasil validasi instrumen oleh dua pakar di atas, maka diperoleh:

Relevansi Kategori A = 0

Relevansi Kategori C = 0

Relevansi Kategori B = 0

Relevansi Kategori D = 0

Validitas Isi

$$R = \frac{D}{A + B + C + D}$$

$$R = \frac{15}{0+0+0+15} = 1$$

LAMPIRAN B
DATA HASIL PENELITIAN

1. DATA HASIL BELAJAR KOGNITIF FISIKA KELAS EKSPERIMEN
2. DATA HASIL BELAJAR KOGNITIF FISIKA KELAS KONTROL
3. DATA HASIL OBSERVASI SOCIAL SKILL KELAS EKSPERIMEN
4. DATA HASIL OBSERVASI SOCIAL SKILL KELAS KONTROL

UNIVERSITAS ISLAM NEGERI

ALAUDDIN

M A K A S S A R

1. DATA HASIL BELAJAR KOGNITIF KELAS EKSPERIMEN

No	Kelas Eksperimen (VII A)		
	Nama	P	Hasil Test
1	Ana Fatillah Ansar	P	93
2	Andi Adiba Zahrah	P	93
3	Sakilah Haerun Ali	P	87
4	Nur Alifia	P	87
5	Salsa Intan Kurnia Putri	P	87
6	Ainun Najiba	P	80
7	A. Nisrina Afifa	P	80
8	Nur Fitria Ningsih	P	73
9	Latifah Jasmine	P	73
10	Nailah Islami Wardani	P	73
11	Naila Adini Salsabila	P	53
12	Nur Inayah	P	53
13	Nurul Azzahra	P	47
14	Alifah Dinul Zahra M	P	47
15	Tsabitah Nur Faizah FD	P	40
16	Adinda Ariani Magfirah	P	40
Total Nilai			1106
Nilai Rata-Rata			69,12

2. DATA HASIL BELAJAR KOGNITIF KELAS KONTROL

No	Kelas Kontrol(VII B)		
	Nama	P	Hasil Test
1	Nurul Inayah	P	73
2	Nurul Rezky	P	73
3	Ariqah Trijunisa R	P	60
4	Zahrah Amaliah	P	53
5	Anrika	P	53

6	Dira Safirah Laadiy	P	47
7	Nur Indah Sari Anwar	P	47
8	Andi Salfah Hijriah	P	47
9	Musdalifah Aulia Pratiwi	P	47
10	Ananda Amelia	P	40
11	Alesya Putri Andrea	P	40
12	Nur Wahyuni Mustamin	P	40
13	Nur Alvina Putri W	P	40
14	Anindita Keisha Zahra Indra	P	33
15	St. Fakhrunnisa Muarif	P	23
16	Izzatul Muzakkirah Qur'ani	P	23
Total Nilai			739
Nilai Rata-Rata			46,19

3. DATA HASIL OBSERVASI SOCIAL SKILL KELAS EKSPERIMEN																														
PERTEMUAN PERTAMA																														
No	Nama	KLP	Indikator																								JML			
			1	2	3	4	5	6	7	8	9	10	11	12	13	14	15	16	17	18	19	20	21	22	23	24		25	26	
1	Naila Islami Wardhana	A	4	4	3	4	4	4	3	2	4	4	4	2	4	2	4	2	4	2	4	2	3	2	4	2	4	2	83	
2	Ana Fathila Ansar	A	4	4	4	4	4	2	2	2	4	2	4	2	2	4	2	5	2	4	2	2	2	4	2	4	2	4	2	77
3	Alfah Dimul Zahra M	A	4	2	1	2	5	2	5	1	5	2	5	1	2	2	3	2	4	3	3	1	3	1	4	2	5	3	73	
4	Nurul Azzahra	A	5	4	4	4	4	2	4	1	5	3	3	1	5	2	4	1	5	4	4	3	4	3	4	3	3	5	90	
5	Nur Alfia	B	5	1	5	1	5	1	5	1	5	1	5	1	5	1	5	1	5	1	5	1	5	1	5	1	5	1	78	
6	Andi Adiba Zahrah	B	4	1	5	2	4	3	2	2	4	2	4	2	4	1	4	2	5	2	4	2	4	2	5	1	5	2	78	
7	Adinda Ariani Magfrah	B	4	2	5	2	4	3	2	2	4	2	4	2	4	1	4	2	5	2	4	2	4	2	5	1	5	2	79	
8	Airun Najiba	B	3	2	3	3	4	2	5	2	2	2	5	3	3	3	5	2	5	5	5	1	1	2	5	1	2	5	81	
9	A. Nisrina Afifa	C	4	1	5	1	4	3	2	2	4	2	4	2	4	1	4	2	5	2	4	2	4	2	5	1	5	2	77	
10	Naila Adini Salsabila	C	5	1	5	1	4	1	1	1	5	1	5	1	1	1	5	5	5	1	5	1	5	1	1	1	5	5	73	
11	Nur Fitria Ningsih	C	3	2	5	2	5	1	3	3	4	3	5	3	3	3	5	1	3	1	5	3	3	3	4	2	5	1	81	
12	Latifah Jasmine	C	3	4	3	3	5	2	4	1	3	4	5	1	4	2	5	1	5	1	4	2	2	2	5	1	5	1	78	
13	Sakilah Haerun Ali	D	5	1	5	1	5	1	1	1	5	1	5	1	5	1	5	1	5	1	5	1	5	5	5	1	5	1	78	
14	Nur Inayah	D	4	3	4	2	4	2	4	2	3	2	5	1	4	2	4	1	5	2	4	2	4	5	4	1	5	1	80	
15	Tsabitah Nur Faizah FD	D	4	3	4	3	4	3	4	2	4	4	4	2	4	3	4	3	4	2	3	3	3	4	3	4	2	4	87	
16	Salsa Intan Kurnia Putri	D	4	2	4	2	5	3	5	1	4	3	5	3	5	4	4	1	5	5	4	3	3	5	5	2	4	3	94	
Jumlah			65	37	65	37	70	35	52	26	65	38	72	28	59	31	69	29	75	36	67	31	55	42	68	26	69	40	1287	

ALAUDDIN
MAKASSAR

PERTEMUAN KEDUA																													
No	Nama	KLP	Indikator																								JML		
			1	2	3	4	5	6	7	8	9	10	11	12	13	14	15	16	17	18	19	20	21	22	23	24		25	26
1	Naila Islami Wardhana	A	5	1	5	1	5	1	1	1	5	1	5	1	5	1	5	1	5	1	5	1	5	1	5	1	5	1	74
2	Ana Fathila Ansar	A	5	1	4	1	5	1	5	5	1	5	1	5	1	5	1	5	1	5	1	1	5	1	1	1	5	1	73
3	Alifah Dinul Zahra M	A	4	2	5	1	4	1	4	1	4	1	5	1	5	2	5	2	5	3	5	1	5	5	5	3	5	1	85
4	Nurul Azzahra	A	3	4	3	4	5	3	3	3	5	3	5	3	4	2	5	3	5	5	4	3	2	3	5	5	5	5	100
5	Nur Alifa	B	5	1	5	1	5	1	2	1	4	2	4	1	4	1	5	1	4	2	4	3	4	3	5	1	4	2	75
6	Andi Adiba Zahrah	B	5	1	5	1	5	1	2	1	4	2	4	1	4	1	5	5	4	2	4	3	5	1	5	1	5	1	78
7	Adinda Ariani Magfirah	B	5	1	5	1	5	1	5	1	2	1	4	2	4	1	5	1	4	2	4	3	4	4	5	1	5	1	77
8	Aimun Najiba	B	5	1	5	1	5	1	2	1	5	2	4	1	4	1	5	1	4	2	4	2	4	2	5	2	5	1	75
9	A. Nisrina Afifa	C	5	3	4	3	4	3	3	3	2	4	2	5	2	4	2	5	1	5	1	2	3	5	3	5	3	1	83
10	Naila Adini Saksabila	C	5	1	5	1	5	1	2	1	4	2	4	1	4	1	5	1	4	2	4	2	3	2	3	1	5	1	70
11	Nur Fitria Ningsih	C	5	2	4	2	4	2	2	2	2	2	2	2	1	5	2	2	2	5	2	2	2	2	5	2	5	2	70
12	Latifah Jasmine	C	5	5	4	4	3	4	4	3	4	3	4	3	5	1	5	1	5	5	3	1	5	2	3	1	5	5	93
13	Sakilah Haerun Ali	D	5	1	5	1	5	1	5	1	5	1	5	1	5	1	5	1	5	1	5	1	5	1	5	1	5	1	78
14	Nur Inayah	D	5	2	5	2	3	1	3	3	4	3	4	1	4	1	3	3	5	5	5	1	5	3	3	1	5	5	85
15	Tsabitah Nur Faizah FD	D	4	2	4	2	2	2	4	2	4	2	4	2	4	4	4	2	4	2	3	3	4	2	4	2	4	2	78
16	Salsa Intan Kurnia Putri	D	5	1	5	1	5	1	4	3	5	3	5	3	5	1	5	1	5	1	5	1	4	2	2	1	5	1	80
Jumlah			76	29	73	27	70	25	51	32	60	37	62	33	61	32	67	35	63	48	59	30	65	39	64	29	76	31	1274

PERTEMUAN KETIGA																													
No	Nama	KLP	Indikator																								JML		
			1	2	3	4	5	6	7	8	9	10	11	12	13	14	15	16	17	18	19	20	21	22	23	24		25	26
1	Naila Islami Wardhana	A	4	2	3	2	5	2	5	5	1	4	4	5	2	1	3	3	2	5	3	2	1	3	4	2	4	5	82
2	Ana Fathila Ansar	A	5	1	5	1	4	2	4	3	5	2	4	3	4	2	5	1	4	1	4	2	4	5	5	1	5	1	83
3	Alifah Dimul Zahra M	A	3	2	2	2	5	1	5	1	4	2	5	1	5	2	5	2	5	2	4	4	2	3	2	5	2	5	81
4	Nurul Azzahra	A	5	1	5	1	5	1	3	1	5	1	4	1	5	1	5	1	5	1	4	1	1	4	3	1	5	1	71
5	Nur Alifia	B	4	3	5	2	5	3	4	2	2	4	4	1	5	4	5	2	5	4	4	1	3	5	4	2	4	2	89
6	Andi Adiba Zahrah	B	4	4	5	3	4	3	3	4	4	4	4	4	5	4	4	4	3	4	4	4	3	4	4	3	4	3	99
7	Adinda Ariani Magfirah	B	5	1	4	2	5	1	3	1	5	4	5	1	5	1	5	4	1	1	3	4	5	1	5	1	5	1	79
8	Aimun Najiba	B	5	1	5	1	3	3	5	3	1	3	2	1	5	1	5	1	5	5	4	1	5	2	3	1	5	5	81
9	A. Nisrina Afifa	C	4	2	4	2	4	2	4	1	4	2	4	1	4	2	4	4	4	2	4	2	3	3	4	2	4	1	77
10	Naila Adini Salsabila	C	5	1	4	2	4	3	2	2	4	3	4	1	5	1	4	2	5	3	3	3	4	3	4	1	4	1	78
11	Nur Fitri Ningsih	C	4	3	5	3	4	3	4	1	5	3	5	1	4	3	5	1	5	2	2	3	4	3	4	2	4	2	85
12	Latifah Jasmine	C	5	1	5	1	5	1	5	1	1	1	5	1	1	1	5	1	5	1	1	1	1	1	5	1	5	1	62
13	Sakilah Haerun Ali	D	5	2	5	2	2	2	2	2	2	2	5	2	5	2	2	2	5	2	2	2	2	2	2	2	5	2	70
14	Nur Inayah	D	4	2	4	2	4	2	4	2	4	2	4	2	4	2	4	2	4	2	4	2	2	4	4	2	4	2	78
15	Tsabitah Nur Faizah FD	D	5	2	5	1	5	2	4	2	4	2	3	1	5	2	5	1	5	1	5	4	5	1	5	1	5	1	82
16	Salsa Intan Kurnia Putri	D	5	1	5	1	5	1	5	1	5	1	5	1	5	1	5	1	5	1	5	1	5	1	5	1	5	1	78
Jumlah			72	29	71	28	69	32	62	32	56	40	67	27	69	30	71	32	68	37	56	37	50	45	63	28	70	34	1275

ANGKET TOTAL SOCIAL SKILL KELAS EKSPERIMEN					
No	Nama	Skor Angket 1	Skor Angket 2	Skor Angket 3	Rata-Rata
1	Naila Islami Wardhana	83	74	82	80
2	Ana Fathila Ansar	77	73	83	78
3	Alifah Dinul Zahra M	73	85	81	80
4	Nurul Azzahra	90	100	71	87
5	Nur Alifia	78	75	89	81
6	Andi Adiba Zahrah	78	78	99	85
7	Adinda Ariani Magfirah	79	77	79	78
8	Ainun Najiba	81	75	81	79
9	A. Nisrina Afifa	77	83	77	79
10	Naila Adini Salsabila	73	70	78	74
11	Nur Fitria Ningsih	81	70	85	79
12	Latifah Jasmine	78	93	62	78
13	Sakilah Haerun Ali	78	78	70	75
14	Nur Inayah	80	85	78	81
15	Tsabitah Nur Faizah FD	87	78	82	82
16	Salsa Intan Kurnia Putri	94	80	78	84

4. DATA HASIL OBSERVASI SOCIAL SKILL KELAS KONTROL																													
PERTEMUAN PERTAMA																													
No	Nama	KLP	Indikator																								JML		
			1	2	3	4	5	6	7	8	9	10	11	12	13	14	15	16	17	18	19	20	21	22	23	24		25	26
1	Nurul Inayah	A	4	1	4	2	4	2	3	1	3	3	1	2	2	4	5	2	4	2	4	3	4	3	3	1	1	1	69
2	Nurul Rezky	A	5	1	5	1	4	1	4	1	5	1	5	1	5	1	4	2	5	1	3	5	4	5	4	1	1	1	76
3	Ariqah Trijunisa R	A	3	2	4	2	5	3	2	2	3	2	3	3	3	5	4	3	4	2	4	3	4	4	2	1	1	1	75
4	Zahrah Amaliah	A	4	2	3	1	4	2	3	4	3	4	1	2	3	2	3	1	3	4	3	2	4	3	4	1	1	1	68
5	Anrika	B	4	2	3	1	3	3	3	2	2	3	2	2	4	2	3	3	2	2	3	2	3	3	3	3	1	1	65
6	Dira Safrah Laadiy	B	3	4	2	3	3	3	2	2	4	2	3	3	3	2	1	1	2	3	3	4	3	3	3	4	1	1	68
7	Nur Indah Sari Anwar	B	2	3	3	3	2	1	4	3	3	3	3	3	2	2	1	2	1	3	2	4	3	3	4	2	1	1	64
8	Andi Salfah Hijriah	B	4	2	4	2	3	2	3	4	3	2	4	2	4	3	2	2	1	2	2	2	2	2	3	3	2	2	67
9	Musdalifah Aulia Pratiwi	C	3	3	4	3	3	2	2	2	3	2	3	3	2	3	4	3	3	2	1	1	2	3	4	3	1	1	66
10	Ananda Amelia	C	2	3	4	2	2	4	4	2	1	3	2	4	2	3	3	2	3	2	5	2	3	3	3	1	2	1	68
11	Alesya Putri Andrea	C	4	2	3	2	3	3	2	4	3	4	3	2	4	2	2	3	3	2	3	2	3	3	2	3	1	2	70
12	Nur Wahyuni Mustamin	C	5	3	4	3	4	3	2	2	3	3	1	2	3	3	2	2	2	1	3	2	3	2	2	1	2	1	64
13	Nur Alvina Putri W	D	3	2	3	2	3	2	3	2	3	2	3	2	3	2	3	2	3	2	3	2	3	2	3	2	3	2	65
14	Anindita Keisha Zahra Indra	D	3	2	4	2	3	2	2	4	2	2	3	2	3	2	3	3	2	3	2	3	4	3	2	3	2	2	68
15	St. Fakhrunnisa Muarif	D	4	1	4	1	4	1	4	2	4	1	4	2	4	1	4	2	4	2	3	4	1	4	1	2	1	1	66
16	Izzatul Muzakirah Qur'ani	D	4	2	4	2	5	3	5	3	3	3	2	2	4	2	3	3	4	2	3	5	3	4	3	1	1	1	77
Jumlah			57	35	58	32	55	37	48	40	48	40	43	37	51	39	47	36	46	35	47	46	49	50	46	32	22	20	1096

PERTEMUAN KEDUA																													
No	Nama	KLP	Indikator																								JML		
			1	2	3	4	5	6	7	8	9	10	11	12	13	14	15	16	17	18	19	20	21	22	23	24		25	26
1	Nurul Inayah	A	5	1	4	2	4	2	3	3	4	3	2	2	4	1	5	2	3	3	4	5	3	3	2	1	1	1	73
2	Nurul Rezky	A	5	1	5	1	5	1	5	3	5	1	5	3	5	2	5	2	3	5	3	4	4	2	2	2	2	2	83
3	Ariqah Trijunisa R	A	4	3	4	2	4	3	3	4	4	3	5	1	4	1	2	1	4	4	3	2	4	4	4	2	1	1	77
4	Zahrah Amaliah	A	3	1	4	3	4	3	4	3	4	3	4	3	4	2	4	2	3	3	4	3	3	4	4	3	1	1	80
5	Anrika	B	4	2	4	2	4	3	4	2	4	3	4	2	4	2	4	3	4	2	4	1	4	1	4	2	1	1	75
6	Dira Safrah Laadiy	B	4	3	4	2	4	2	4	3	5	3	5	2	5	2	4	2	3	4	2	4	5	2	4	2	1	1	82
7	Nur Indah Sari Anwar	B	4	1	4	1	5	1	5	1	5	1	5	1	5	1	5	1	5	1	5	1	5	1	5	1	1	1	72
8	Andi Salfah Hijriah	B	5	1	5	1	5	1	4	1	4	1	5	1	4	1	3	4	3	3	4	3	4	5	3	3	1	1	76
9	Musdalifah Aulia Pratiwi	C	4	2	4	2	4	2	5	1	4	1	4	4	3	3	4	3	4	3	4	3	4	3	4	3	1	1	80
10	Ananda Amelia	C	3	1	4	1	4	1	4	2	4	3	4	3	4	3	4	3	4	3	4	3	4	3	4	3	1	1	78
11	Alesya Putri Andrea	C	4	1	5	1	5	1	4	3	4	1	5	4	5	3	5	1	5	1	4	2	3	2	4	3	1	1	78
12	Nur Wahyuni Mustamin	C	5	1	5	1	5	1	5	2	4	3	4	3	3	3	2	5	3	3	2	3	4	4	3	3	3	2	82
13	Nur Alvina Putri W	D	4	1	4	1	4	1	3	2	4	3	4	3	5	3	4	3	2	3	4	4	4	3	3	3	1	1	77
14	Anindita Keisha Zahra Indra	D	4	1	4	1	4	3	4	3	4	3	4	1	4	3	4	1	4	3	4	3	2	3	2	3	3	3	78
15	St. Fakhrunnisa Muarif	D	4	1	4	1	4	1	4	2	4	3	3	4	3	3	4	4	3	3	3	4	3	4	3	3	3	3	81
16	Izzatul Muzakkirah Qur'ani	D	4	2	3	2	4	2	3	2	4	2	3	2	3	2	4	4	4	4	3	3	3	4	4	3	1	1	76
Jumlah			66	23	67	24	69	28	64	37	67	37	66	39	65	35	63	41	57	48	57	48	59	48	55	40	23	22	1248

PERTEMUAN KETIGA																													
No	Nama	KLP	Indikator																								JML		
			1	2	3	4	5	6	7	8	9	10	11	12	13	14	15	16	17	18	19	20	21	22	23	24		25	26
1	Nurul Inayah	A	5	1	5	1	5	1	5	1	5	1	5	1	5	1	4	2	4	3	4	3	2	4	3	3	1	1	76
2	Nurul Rezky	A	5	1	5	1	5	1	5	1	3	2	4	2	3	1	4	3	4	3	3	5	4	5	5	3	2	2	82
3	Ariqah Trijunisa R	A	4	3	4	2	4	3	3	4	4	3	4	3	4	3	2	1	4	4	3	2	4	4	4	2	1	1	80
4	Zahrah Amaliah	A	4	1	4	1	4	1	4	1	4	3	4	3	4	2	4	2	3	3	4	3	3	4	4	3	1	1	75
5	Anrika	B	4	2	4	2	4	3	4	2	4	3	4	2	4	2	4	3	4	2	4	1	4	1	4	2	1	1	75
6	Dira Safrah Laadiy	B	4	1	4	2	4	2	4	1	5	1	5	1	5	2	4	2	3	4	2	4	3	2	4	1	1	1	72
7	Nur Indah Sari Anwar	B	5	1	5	1	5	1	5	1	5	1	5	1	5	1	5	1	5	1	5	1	5	1	5	3	1	1	76
8	Andi Salfah Hijriah	B	5	1	5	1	5	1	4	1	4	1	5	1	4	3	3	2	3	3	2	3	4	5	3	3	1	1	74
9	Musdalifah Aulia Pratiwi	C	4	1	4	1	4	1	4	1	4	2	4	3	2	4	4	4	5	3	5	3	5	3	3	3	1	1	79
10	Ananda Amelia	C	4	1	4	3	4	1	4	3	4	1	4	3	4	1	4	3	4	1	4	3	4	1	4	3	1	1	74
11	Alesya Putri Andrea	C	5	1	5	1	5	3	4	3	5	2	5	3	5	2	5	2	5	1	4	2	3	2	3	3	1	1	81
12	Nur Wahyuni Mustamin	C	5	1	5	1	5	1	5	2	3	2	3	3	2	3	2	4	3	3	2	3	3	4	3	3	1	1	73
13	Nur Alvina Putri W	D	5	1	5	1	5	1	4	1	4	1	4	1	5	3	5	2	2	3	4	2	4	2	4	1	1	1	72
14	Anindita Keisha Zahra Indra	D	4	2	4	2	4	2	4	2	4	2	4	2	4	2	4	2	4	2	4	2	4	2	4	2	2	1	75
15	St. Fakhrunnisa Muarif	D	5	1	5	1	5	1	5	1	3	3	3	4	3	2	4	3	3	2	3	4	3	4	3	3	2	2	78
16	Izzatul Muzakkirah Qur'ani	D	4	1	5	1	4	1	4	2	5	1	4	1	5	2	4	3	5	3	4	3	3	5	5	2	1	1	79
Jumlah			72	20	73	22	72	24	68	27	66	29	67	34	64	34	62	39	61	41	57	44	58	49	61	40	19	18	1221



ANGKET TOTAL SOCIAL SKILL KELAS KONTROL					
No	Nama	Skor Angket 1	Skor Angket 2	Skor Angket 3	Rata-Rata
1	Nurul Inayah	69	73	76	73
2	Nurul Rezky	76	83	82	80
3	Ariqah Trijunisa R	75	77	80	77
4	Zahrah Amaliah	68	80	75	74
5	Anrika	65	75	75	72
6	Dira Safirah Laadiy	68	82	72	74
7	Nur Indah Sari Anwar	64	72	76	71
8	Andi Salfah Hijriah	67	76	74	72
9	Musdalifah Aulia Pratiwi	66	80	79	75
10	Ananda Amelia	68	78	74	73
11	Alesya Putri Andrea	70	78	81	76
12	Nur Wahyuni Mustamin	64	82	73	73
13	Nur Alvina Putri W	65	77	72	71
14	Anindita Keisha Zahra Indra	68	78	75	74
15	St. Fakhrunisa Muarif	66	81	78	75
16	Izzatul Muzakkirah Qur'ani	77	76	79	77

LAMPIRAN C

ANALISIS DESKRIPTIF

1. ANALISIS DESKRIPTIF HASIL BELAJAR KOGNITIF
KELAS EKSPERIMEN
2. ANALISIS DESKRIPTIF HASIL BELAJAR KOGNITIF
KELAS KONTROL
3. ANALISIS DESKRIPTIF SOCIAL SKILL KELAS
EKSPERIMEN
4. ANALISIS DESKRIPTIF SOCIAL SKILL KELAS
KONTROL

1. ANALISIS DESKRIPTIF HASIL BELAJAR KOGNITIF FISIKA

KELAS EKSPERIMEN

Skor Maksimum : 93

Skor Minimum : 40

N : 16

X_i	f_i	$X_i \cdot f_i$	$X_i - \bar{X}$	$(X_i - \bar{X})^2$	$f_i(X_i - \bar{X})^2$
93	2	186	23,87	569,78	1139,56
87	3	261	17,87	319,34	958,02
80	2	160	10,87	118,16	236,32
73	3	219	3,87	14,98	44,94
53	2	106	-16,13	260,18	520,36
47	2	94	-22,13	489,74	979,48
40	2	80	-29,13	848,56	1697,12
Total	16	1106	-10,91	2620,74	5545,80

Menghitung Rata-Rata

$$\bar{X} = \frac{\sum X_i \cdot f_i}{N}$$

$$= \frac{1106}{16}$$

$$= 69,125$$

Menghitung Standar Deviasi

$$Sd = \sqrt{\frac{\sum f_i(X_i - \bar{X})^2}{n-1}}$$

$$= \sqrt{\frac{5545,80}{16-1}}$$

$$= \sqrt{\frac{5545,80}{15}}$$

$$= \sqrt{369,72}$$

$$= 19,23$$

Menghitung Varians

$$S^2 = \frac{\sum f_i(X_i - \bar{X})^2}{(n-1)}$$

$$= \frac{5545,80}{16-1}$$

$$= \frac{5545,80}{15}$$

$$= 369,72$$

Koefisien Variasi

$$KV = \frac{\text{Standar Deviasi}}{\text{rata-rata}} \times 100\%$$

$$= \frac{19,23}{69,125} \times 100\%$$

$$= 27,82\%$$

Analisis Deskriptif Dengan SPSS

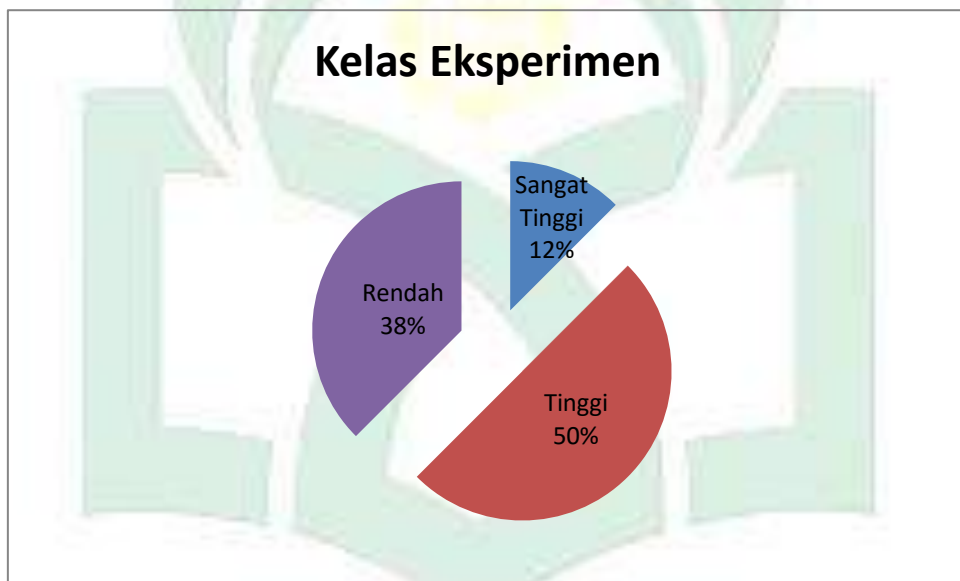
Statistics

Hasil Belajar Kognitif

N	Valid	16
	Missing	0
Mean		69,1250
Median		73,0000
Std. Deviation		19,27996
Variance		371,717
Range		53,00
Minimum		40,00
Maximum		93,00
Sum		1106,00

Hasil Belajar Kognitif

	Frequency	Percent	Valid Percent	Cumulative Percent
40,00	2	12,5	12,5	12,5
47,00	2	12,5	12,5	25,0
53,00	2	12,5	12,5	37,5
73,00	3	18,8	18,8	56,3
80,00	2	12,5	12,5	68,8
87,00	3	18,8	18,8	87,5
93,00	2	12,5	12,5	100,0
Total	16	100,0	100,0	



Kategorisasi Tes Hasil Belajar Kognitif Fisika Kelas Eksperimen

(VII A)

No	Skor Rentang	Frekuensi	Presentasi	Kategorisasi	Huruf
1	87,75 - 100	2	12%	Sangat Tinggi	A
2	71,25 - 87,50	8	50%	Tinggi	B
3	54,50 - 71,00	0	0%	Sedang	C
4	37,75 - 54,25	6	38%	Rendah	D
5	0 - 37,50	0	0	Sangat Rendah	E
Jumlah		16	100%		

2. ANALISIS DESKRIPTIF HASIL BELAJAR KOGNITIF FISIKA

KELAS KONTROL

Skor Maksimum : 73

Skor Minimum : 23

N : 16

X_i	f_i	$X_i \cdot f_i$	$X_i - \bar{X}$	$(X_i - \bar{X})^2$	$f_i(X_i - \bar{X})^2$
73	2	146	27	729	1458
60	1	60	14	196	196
53	2	106	7	49	98
47	4	188	1	1	4
40	4	160	-6	36	144
33	1	33	-13	169	169
23	2	46	-23	529	1058
Total	16	739	7	1709	3127

Menghitung Rata-Rata

$$\bar{X} = \frac{\sum X_i \cdot f_i}{N}$$

$$= \frac{739}{16}$$

$$= 46$$

Menghitung Standar Deviasi

$$Sd = \sqrt{\frac{\sum f_i(X_i - \bar{X})^2}{n-1}}$$

$$= \sqrt{\frac{3127}{16-1}}$$

$$= \sqrt{\frac{3127}{15}}$$

$$= \sqrt{208,47}$$

$$= 14,44$$

Menghitung Varians

$$S^2 = \frac{\sum f_i(X_i - \bar{X})^2}{(n-1)}$$

$$= \frac{3127}{16-1}$$

$$= \frac{3127}{15}$$

$$= 208,47$$

Koefisien Variasi

$$KV = \frac{\text{Standar Deviasi}}{\text{rata-rata}} \times 100\%$$

$$= \frac{14,44}{46} \times 100\%$$

$$= 31,39\%$$

Analisis Deskriptif Dengan SPSS

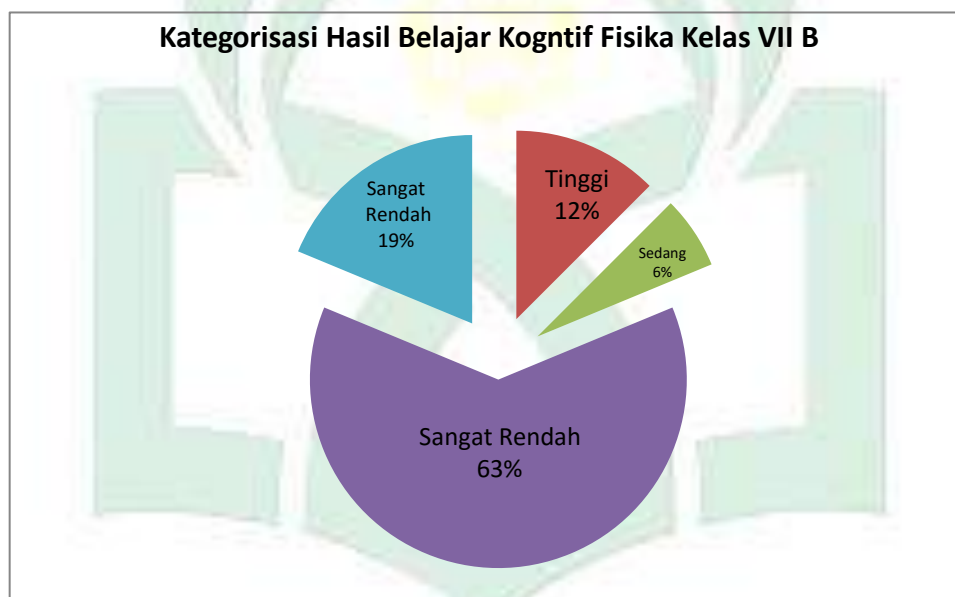
Statistics

Kelas Kontrol

N	Valid	16
	Missing	0
Mean		46,1875
Median		47,0000
Std. Deviation		14,43708
Variance		208,429
Range		50,00
Minimum		23,00
Maximum		73,00
Sum		739,00

Kelas Kontrol

	Frequency	Percent	Valid Percent	Cumulative Percent
23,00	2	12,5	12,5	12,5
33,00	1	6,3	6,3	18,8
40,00	4	25,0	25,0	43,8
47,00	4	25,0	25,0	68,8
53,00	2	12,5	12,5	81,3
60,00	1	6,3	6,3	87,5
73,00	2	12,5	12,5	100,0
Total	16	100,0	100,0	



Kategorisasi Tes Hasil Belajar Kognitif Fisika Kelas Kontrol

(VII B)

No	Skor Rentang	Frekuensi	Presentasi	Kategorisasi	Huruf
1	87,75 - 100	0	0	Sangat Tinggi	A
2	71,25 - 87,50	2	12,5	Tinggi	B
3	54,50 - 71,00	1	6,25	Sedang	C
4	37,75 - 54,25	10	62,5	Rendah	D
5	0 - 37,50	3	18,75	Sangat Rendah	E
Jumlah		16	100%		

3. ANALISIS DESKRIPTIF SOCIAL SKILL KELAS EKSPERIMEN

Skor Maksimum : 87

Skor Minimum : 74

N : 16

X_i	f_i	$X_i \cdot f_i$	$X_i - \bar{X}$	$(X_i - \bar{X})^2$	$f_i(X_i - \bar{X})^2$
87	1	87	7	49	49
85	1	85	5	25	25
84	1	84	4	16	16
82	1	82	2	4	4
81	2	162	1	1	2
80	2	160	0	0	0
79	3	237	-1	1	3
78	3	234	-2	4	12
75	1	75	-5	25	25
74	1	74	-6	36	36
Total	16	1280	5	161	172

Menghitung Rata-Rata

$$\begin{aligned}\bar{X} &= \frac{\sum X_i \cdot f_i}{N} \\ &= \frac{1280}{16} \\ &= 80\end{aligned}$$

Menghitung Standar Deviasi

$$Sd = \sqrt{\frac{\sum f_i(X_i - \bar{X})^2}{n-1}}$$

$$= \sqrt{\frac{172}{16-1}}$$

$$= \sqrt{\frac{172}{15}}$$

$$= \sqrt{11,47}$$

$$= 3,386$$

Menghitung Varians

$$S^2 = \frac{\sum f_i(X_i - \bar{X})^2}{(n-1)}$$

$$= \frac{172}{16-1}$$

$$= \frac{172}{15}$$

$$= 11,47$$

Koefisien Variasi

$$KV = \frac{\text{Standar Deviasi}}{\text{rata-rata}} \times 100\%$$

$$= \frac{11,47}{80} \times 100\%$$

$$= 4,23\%$$

Analisis Deskriptif Dengan SPSS

Statistics

Kelas Eksperimen

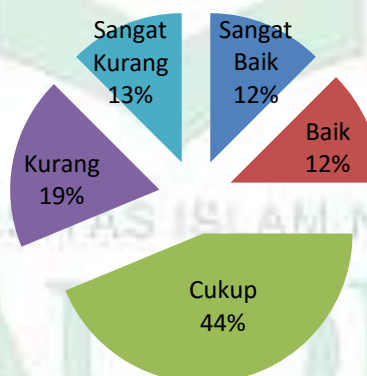
N	Valid	16
	Missing	0
Mean		80,0000
Median		79,5000
Std. Deviation		3,38625
Variance		11,467
Range		13,00

Minimum	74,00
Maximum	87,00
Sum	1280,00

Kelas Eksperimen

	Frequency	Percent	Valid Percent	Cumulative Percent
74,00	1	6,3	6,3	6,3
75,00	1	6,3	6,3	12,5
78,00	3	18,8	18,8	31,3
79,00	3	18,8	18,8	50,0
80,00	2	12,5	12,5	62,5
Valid 81,00	2	12,5	12,5	75,0
82,00	1	6,3	6,3	81,3
84,00	1	6,3	6,3	87,5
85,00	1	6,3	6,3	93,8
87,00	1	6,3	6,3	100,0
Total	16	100,0	100,0	

Kategorisasi Social Skill Kelas VII A



Kategorisasi Social Skill Kelas Eksperimen (VII A)

Rentang	Frekuensi	Presen	Kategori
$X > 84,38$	2	12%	Sangat Baik
$81,79 < X < 84,38$	2	12%	Baik

$79,20 < X \leq 84,38$	7	44%	Cukup
$76,61 < X \leq 79,20$	3	19%	Kurang
$X \leq 76,61$	2	13%	Sangat Kurang
Jumlah	16	100%	

4. ANALISIS DESKRIPTIF SOCIAL SKILL KELAS KONTROL

Skor Maksimum : 80

Skor Minimum : 71

N : 16

X_i	f_i	$X_i \cdot f_i$	$X_i - \bar{X}$	$(X_i - \bar{X})^2$	$f_i(X_i - \bar{X})^2$
80	1	80	5,81	33,76	33,76
77	2	154	2,81	7,89	15,78
76	1	76	1,81	3,28	3,28
75	2	150	0,81	0,66	1,32
74	3	222	-0,19	0,04	0,12
73	3	219	-1,19	1,42	4,26
72	2	144	-2,19	4,72	9,58
71	2	142	-3,19	10,18	20,36
Total	16	1187	4,48	62,02	88,46

Menghitung Rata-Rata

$$\bar{X} = \frac{\sum X_i \cdot f_i}{N}$$

$$= \frac{1187}{16}$$

$$= 74,19$$

Menghitung Standar Deviasi

$$\begin{aligned}
 Sd &= \sqrt{\frac{\sum f_i(X_i - \bar{X})^2}{n-1}} \\
 &= \sqrt{\frac{88,46}{16-1}} \\
 &= \sqrt{\frac{88,46}{15}} \\
 &= \sqrt{5,897} \\
 &= 2,43
 \end{aligned}$$

Menghitung Varians

$$\begin{aligned}
 S^2 &= \frac{\sum f_i(X_i - \bar{X})^2}{(n-1)} \\
 &= \frac{88,46}{16-1} \\
 &= \frac{88,46}{15} \\
 &= 5,897
 \end{aligned}$$

Koefisien Variasi

$$\begin{aligned}
 KV &= \frac{\text{Standar Deviasi}}{\text{rata-rata}} \times 100\% \\
 &= \frac{2,43}{74,19} \times 100\% \\
 &= 3,27\%
 \end{aligned}$$

Analisis Deskriptif Dengan SPSS

Statistics

Kelas Kontrol

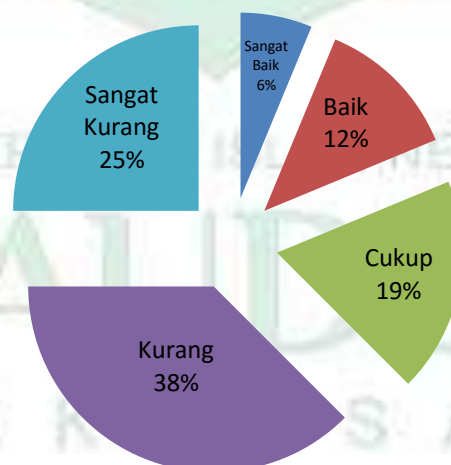
N	Valid	16
	Missing	0
Mean		74,1875

Median	74,0000
Std. Deviation	2,42813
Variance	5,896
Range	9,00
Minimum	71,00
Maximum	80,00
Sum	1187,00

Kelas Kontrol

	Frequency	Percent	Valid Percent	Cumulative Percent
71,00	2	12,5	12,5	12,5
72,00	2	12,5	12,5	25,0
73,00	3	18,8	18,8	43,8
74,00	3	18,8	18,8	62,5
Valid 75,00	2	12,5	12,5	75,0
76,00	1	6,3	6,3	81,3
77,00	2	12,5	12,5	93,8
80,00	1	6,3	6,3	100,0
Total	16	100,0	100,0	

Kategorisasi Social Skill Kelas VII B



Kategorisasi Social Skill Kelas Kontrol (VII B)

Rentang	Frekuensi	Persen	Kategorisasi
$X > 78,5$	1	6%	Sangat Baik
$76,4 < X \leq 78,5$	2	12%	Baik
$74,6 < X \leq 78,5$	3	19%	Cukup
$72,8 < X \leq 74,6$	6	38%	Kurang
$X \leq 72,8$	4	25%	Sangat Kurang
Jumlah	16	100%	



LAMPIRAN D

ANALISIS INFERENSIAL

1. ANALISIS NORMALITAS TES HASIL BELAJAR KOGNITIF KELAS EKSPERIMEN
2. ANALISIS NORMALITAS TES HASIL BELAJAR KOGNITIF KELAS KONTROL
3. ANALISIS NORMALITAS LEMBAR OBSERVASI SOCIAL SKILL KELAS EKSPERIMEN
4. ANALISIS NORMALITAS LEMBAR OBSERVASI SOCIAL SKILL KELAS EKSPERIMEN
5. UJI HOMOGENITAS
6. UJI HIPOTESIS (UJI T-2 SAMPEL INDEPENDEN)

1. ANALISIS NORMALITAS TES HASIL BELAJAR KOGNITIF KELAS EKSPERIMEN

Xi	fi	fk	Σfi	$S(x) = fk/\Sigma fi$	Sd	$Xi - X$	$Z = (Xi - X)/Sd$	Ztabel	$f0(x) = 0,5 - Z_{tabel}$	$D_{maks} = f0(x) - S(x)$
93	2	2	16	0,1250	19,23	23,87	1,2413	0,3925	0,1075	-0,0175
87	3	5	16	0,3125	19,23	17,87	0,9293	0,3212	0,1788	-0,1337
80	2	7	16	0,4375	19,23	10,87	-0,5653	0,2123	0,2877	-0,1498
73	3	10	16	0,6250	19,23	3,87	0,2012	0,0793	0,4207	-0,2043
53	2	12	16	0,7500	19,23	-16,13	-0,8388	-0,2967	0,7967	-0,0467
47	2	14	16	0,8750	19,23	-22,13	-1,1508	-0,375	0,8749	-0,0001
40	2	16	16	1,0000	19,23	-29,13	-1,5148	-0,435	0,9345	-0,6175
Jumlah	16	66	112	4,1250	134,61	-10,91	-0,5673	-0,101	3,6008	-1,1696

Menentukan D_{tabel} :

$$\begin{aligned}
 D_{tabel} &= D(N) (\alpha) \\
 &= D(16) (0,05) \\
 &= 0,327
 \end{aligned}$$

Keterangan :

Jika $D_{hitung} > D_{tabel}$ maka data tak terdistribusi normal

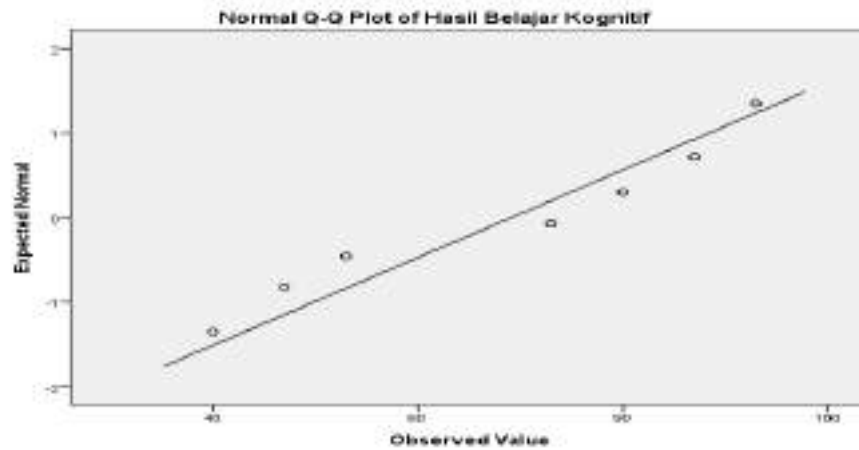
Jika $D_{hitung} < D_{tabel}$ maka data berdistribusi normal

Berdasarkan hasil perhitungan nilai $D_{hitung} = -0,2043$ pada taraf signifikan $\alpha = 0,05$ sehingga disimpulkan $D_{hitung} < D_{tabel}$. Hal tersebut menunjukkan data tersebut berdistribusi normal.

Tests of Normality

	Kolmogorov-Smirnov ^a			Shapiro-Wilk		
	Statistic	df	Sig.	Statistic	df	Sig.
Hasil Belajar Kognitif	,205	16	,072	,882	16	,042

a. Lilliefors Significance Correction



2. ANALISIS NORMALITAS TES HASIL BELAJAR KOGINITIF

KELAS KONTROL

X_i	f_i	fk	Σf_i	$S(x) = fk/\Sigma f_i$	Sd	$X_i - X$	$Z = (X_i - x)/Sd$	Z_{tabel}	$f_0(x) = 0,5 - Z_{tabel}$	$D_{maks} = f_0(x) - S(x)$
73	2	2	16	0,1250	14,4	27	1,8711	0,4693	0,0307	-0,0943
60	1	3	16	0,1875	14,4	14	0,9702	0,3340	0,1660	-0,0215
53	2	5	16	0,3125	14,4	7	0,4851	0,1879	0,3121	-0,0004
47	4	9	16	0,5625	14,4	1	0,0693	0,0279	0,4721	-0,0904
40	4	13	16	0,8125	14,4	-6	-0,4158	-0,1628	0,6628	-0,1497
33	1	14	16	0,8750	14,4	-13	-0,9009	-0,3159	0,8159	-0,0591
23	2	16	16	1,0000	14,4	-23	-1,5939	-0,4441	0,9441	-0,0559
Jumlah	16	62	112	3,8750	101	7	0,4851	0,0963	3,4037	-0,4713

Menentukan D_{tabel} :

$$D_{tabel} = D(N)(\alpha)$$

$$= D(16)(0,05)$$

$$= 0,327$$

Keterangan :

Jika $D_{hitung} > D_{tabel}$ maka data tak terdistribusi normal

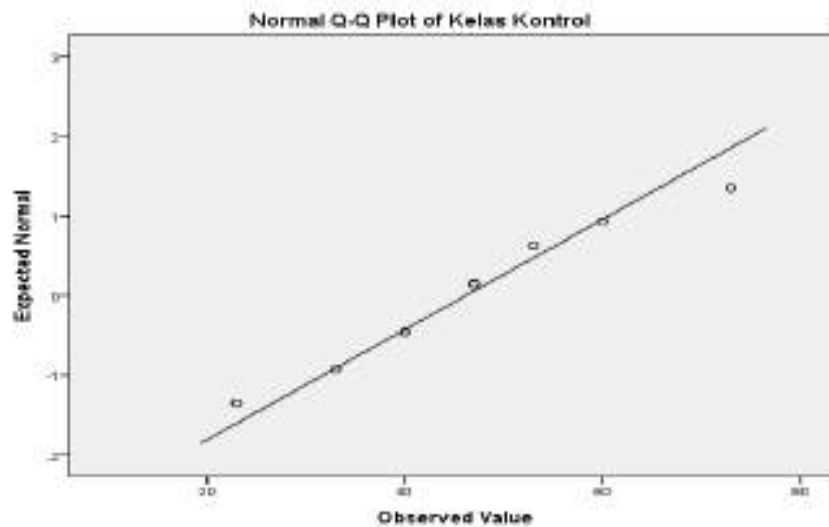
Jika $D_{hitung} < D_{tabel}$ maka data berdistribusi normal

Berdasarkan hasil perhitungan nilai $D_{hitung} = -0,1497$ pada taraf signifikan $\alpha = 0,05$ sehingga disimpulkan $D_{hitung} < D_{tabel}$. Hal tersebut menunjukkan data tersebut berdistribusi normal.

Tests of Normality						
	Kolmogorov-Smirnov ^a			Shapiro-Wilk		
	Statistic	df	Sig.	Statistic	df	Sig.
Kelas Kontrol	,165	16	,200*	,935	16	,292

*. This is a lower bound of the true significance.

a. Lilliefors Significance Correction



3. ANALISIS NORMALITAS LEMBAR OBSERVASI SOCIAL SKILL

KELAS EKSPERIMEN

X_i	f_i	f_k	Σf_i	$S(x) = f_k/\Sigma f_i$	S_d	$X_i - X$	$Z = (X_i - X)/S_d$	Z_{tabel}	$f_0(x) = 0,5 - Z_{tabel}$	$D_{maks} = f_0(x) - S(x)$
87	1	1	16	0,0625	3,38	7	2,0710	0,4808	0,0192	-0,0433
85	1	2	16	0,1250	3,38	5	1,4792	0,4306	0,0694	-0,0556
84	1	3	16	0,1875	3,38	4	1,1834	0,3810	0,119	-0,0685
82	1	4	16	0,2500	3,38	2	0,5917	0,2224	0,2776	0,0276
81	2	6	16	0,3750	3,38	1	0,2958	0,1141	0,3859	0,0109
80	2	8	16	0,5000	3,38	0	0	0	0,5000	0,0000
79	3	11	16	0,6875	3,38	-1	-0,2958	-0,1141	0,6141	-0,0734
78	3	14	16	0,8750	3,38	-2	-0,5917	-0,2224	0,7224	-0,1526
75	1	15	16	0,9375	3,38	-5	-1,4792	-0,4306	0,9306	-0,0069
74	1	16	16	1,0000	3,38	-6	-1,7751	-0,4625	0,9625	-0,0375
Jumlah	16	80	160	5,0000	33,80	5	1,4793	0,3993	4,6007	-0,3993

Menentukan D_{tabel} :

$$\begin{aligned}
 D_{tabel} &= D(N)(\alpha) \\
 &= D(16)(0,05) \\
 &= 0,327
 \end{aligned}$$

Keterangan :

Jika $D_{hitung} > D_{tabel}$ maka data tak terdistribusi normal

Jika $D_{hitung} < D_{tabel}$ maka data berdistribusi normal

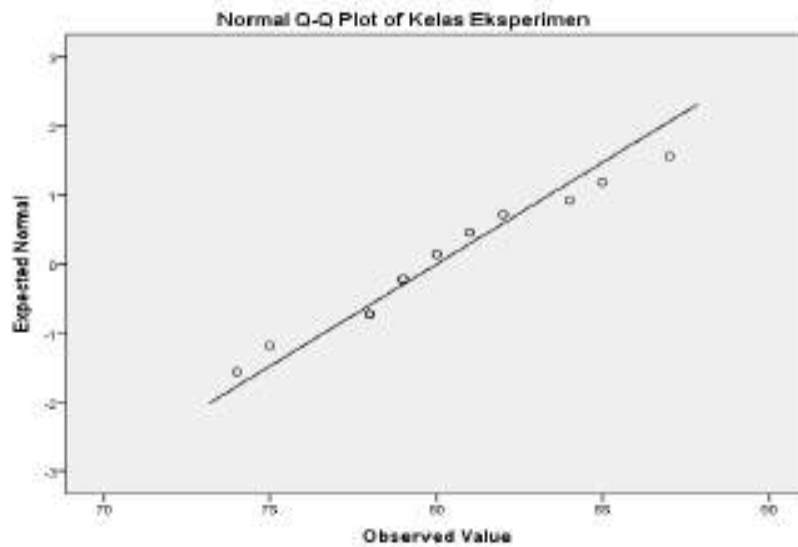
Berdasarkan hasil perhitungan nilai $D_{hitung} = -0,1526$ pada taraf signifikan $\alpha = 0,05$ sehingga disimpulkan $D_{hitung} < D_{tabel}$. Hal tersebut menunjukkan data tersebut berdistribusi normal.

Tests of Normality

	Kolmogorov-Smirnov ^a			Shapiro-Wilk		
	Statistic	df	Sig.	Statistic	df	Sig.
Kelas Eksperimen	,152	16	,200 [*]	,962	16	,706

*. This is a lower bound of the true significance.

a. Lilliefors Significance Correction



4. ANALISIS NORMALITAS LEMBAR OBSERVASI SOCIAL SKILL

KELAS KONTROL

X_i	f_i	f_k	Σf_i	$S(x) = f_k / \Sigma f_i$	S_d	$X_i - X$	$Z = (X_i - X) / S_d$	Z_{tabel}	$f_0(x) = 0,5 - Z_{tabel}$	$D_{maks} = f_0(x) - S(x)$
80	1	1	16	0,0625	2,42	5,81	2,4008	0,4918	0,0082	-0,0543
77	2	3	16	0,1875	2,42	2,81	1,1611	0,3770	0,1230	-0,0645
76	1	4	16	0,2500	2,42	1,81	0,7479	0,2734	0,2266	-0,0234
75	2	6	16	0,3750	2,42	0,81	0,3347	0,1293	0,3707	-0,0043
74	3	9	16	0,5625	2,42	-0,19	-0,0785	-0,0319	0,5319	-0,0306
73	3	12	16	0,7500	2,42	-1,19	-0,4917	-0,1879	0,6879	-0,0621
72	2	14	16	0,8750	2,42	-2,19	-0,9049	-0,3159	0,8159	-0,0591
71	2	16	16	1,0000	2,42	-3,19	-1,3181	-0,4066	0,9066	-0,0934
Jumlah	16	65	128	4,0625	19,36	4,48	1,8513	0,3292	3,6708	-0,3917

Menentukan D_{tabel} :

$$D_{tabel} = D(N)(\alpha)$$

$$= D(16)(0,05)$$

$$= 0,327$$

Keterangan :

Jika $D_{hitung} > D_{tabel}$ maka data tak terdistribusi normal

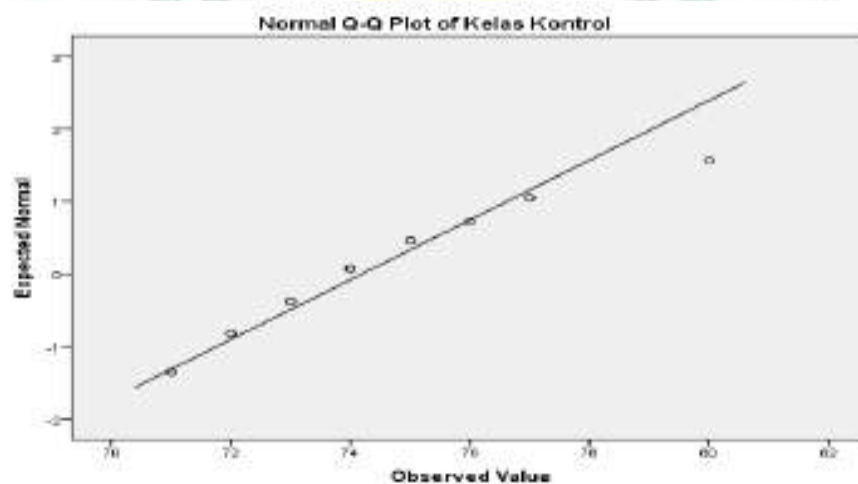
Jika $D_{hitung} < D_{tabel}$ maka data berdistribusi normal

Berdasarkan hasil perhitungan nilai $D_{hitung} = -0,1526$ pada taraf signifikan $\alpha = 0,05$ sehingga disimpulkan $D_{hitung} < D_{tabel}$. Hal tersebut menunjukkan data tersebut berdistribusi normal.

Tests of Normality						
	Kolmogorov-Smirnov ^a			Shapiro-Wilk		
	Statistic	df	Sig.	Statistic	df	Sig.
Kelas Kontrol	,156	16	,200*	,938	16	,331

*. This is a lower bound of the true significance.

a. Lilliefors Significance Correction



5. UJI HOMOGENITAS

a. Uji Homogenitas Tes Hasil Belajar Kognitif

UJI ANALISIS VARIANS

Nilai Standar Deviasi Kelas Eksperimen = 19,23

Nilai Varians Kelas Eksperimen = 369,72

Nilai Standar Deviasi Kelas kontrol = 14,43

Nilai Varians Kelas Kontrol = 208,43

1) Menghitung Nilai F_{hitung}

$$\begin{aligned}
 F_{hitung} &= \frac{s^2_{max}}{s^2_{min}} \\
 &= \frac{369,72}{208,43} \\
 &= 1,77
 \end{aligned}$$

2) Menentukan Nilai F_{tabel}

$$\begin{aligned}
 F_{tabel} &= F(x) (k) (n-1) \\
 &= F(0,05) (2) (16-1) \\
 &= 3,63
 \end{aligned}$$

Keterangan :

Jika $F_{hitung} > F_{tabel}$ maka sampelnya tidak homogen

Jika $F_{hitung} < F_{tabel}$ maka sampelnya homogen

Berdasarkan hasil perhitungan nilai $F_{hitung} = 1,77$ pada taraf signifikan $\alpha = 0,05$, sehingga disimpulkan $F_{hitung} < F_{tabel}$. Hal ini menunjukkan bahwa data tersebut homogen.

Test of Homogeneity of Variance

		Levene Statistic	df1	df2	Sig.
Hasil Belajar Kognitif	Based on Mean	3,999	1	30	,055
	Based on Median	2,233	1	30	,146
	Based on Median and with adjusted df	2,233	1	29,555	,146
	Based on trimmed mean	3,823	1	30	,060

b. Uji Homogenitas Social Skill

UJI ANALISIS VARIANS

Nilai Standar Deviasi Kelas Eksperimen = 3,38

Nilai Varians Kelas Eksperimen = 11,467

Nilai Standar Deviasi Kelas Kontrol = 2,43

Nilai Varians Kelas Kontrol = 5,896

1) Menghitung Nilai F_{hitung}

$$\begin{aligned} F_{hitung} &= \frac{s^2_{max}}{s^2_{min}} \\ &= \frac{11,467}{5,896} \\ &= 1,94 \end{aligned}$$

2) Menentukan Nilai F_{tabel}

$$\begin{aligned} F_{tabel} &= F(x) (k) (n-1) \\ &= F(0,05) (2) (16-1) \\ &= 3,63 \end{aligned}$$

Keterangan :

Jika $F_{hitung} > F_{tabel}$ maka sampelnya tidak homogen

Jika $F_{hitung} < F_{tabel}$ maka sampelnya homogen

Berdasarkan hasil perhitungan nilai $F_{hitung} = 1,94$ pada taraf signifikan $\alpha = 0,05$, sehingga disimpulkan $F_{hitung} < F_{tabel}$. Hal ini menunjukkan bahwa data tersebut homogen.

Test of Homogeneity of Variance

		Levene Statistic	df1	df2	Sig.
Social Skill	Based on Mean	,937	1	30	,341
	Based on Median	1,009	1	30	,323

Based on Median and with adjusted df	1,009	1	26,695	,324
Based on trimmed mean	1,022	1	30	,320

6. UJI HIPOTESIS (UJI T2 SAMPEL INDEPENDEN)

- a. Merumuskan hipotesis secara statistik

$$H_0 : \mu_1 = \mu_2$$

$$H_1 : \mu_1 \neq \mu_2$$

H_0 : Tidak terdapat perbedaan hasil belajar kognitif dan *social skill* siswa yang diajar dengan metode *takrār* dan yang tidak diajar dengan metode *takrār* dalam pembelajaran fisika kelas VII Pesantren Modern Putri IMMIM.

H_1 : Terdapat hasil belajar kognitif dan *social skill* siswa yang diajar dengan metode *takrār* dan yang tidak diajar dengan metode *takrār* dalam pembelajaran fisika kelas VII Pesantren Modern Putri IMMIM

- b. Menentukan Nilai Derajat Kebebasan

$$Dk = N_1 + N_2 - 2$$

$$= 16 + 16 - 2$$

$$= 30$$

- c. Menentukan Nilai t_{tabel} pada $\alpha = 0,05$

$$t_{\text{tabel}} = t(1 - \frac{1}{2} \alpha, dk)$$

$$= t(1 - \frac{1}{2} 0,05, 30)$$

$$= 2,120$$

d. Menentukan Nilai t_{hitung} Tes Hasil Belajar Kognitif

$$\begin{aligned}
 t_{hitung} &= \frac{\bar{X}_1 - \bar{X}_2}{\sqrt{\frac{(n_1-1)s_1^2 + (n_2-1)s_2^2}{n_1+n_2-2} \cdot \left(\frac{1}{n_1} + \frac{1}{n_2}\right)}} \\
 &= \frac{69,125 - 46,1875}{\sqrt{\frac{(16-1)369,72 + (16-1)208,429}{16+16-2} \cdot \left(\frac{1}{16} + \frac{1}{16}\right)}} \\
 &= \frac{22,9375}{\sqrt{\frac{5545,8 + 3126,435}{30} \cdot \left(\frac{2}{32}\right)}} \\
 &= \frac{22,9375}{\sqrt{\frac{8672,235}{30} \cdot (0,06)}} \\
 &= \frac{22,9375}{\sqrt{289,0745 (0,06)}} \\
 &= \frac{22,9375}{\sqrt{17,34447}} \\
 &= \frac{22,9375}{4,16} \\
 &= 5,5138
 \end{aligned}$$

Jika diperoleh $t_{hitung} > t_{tabel}$ maka H_0 ditolak dan H_1 diterima.

Sebaliknya, jika nilai $t_{hitung} \leq t_{tabel}$ maka H_0 diterima.

Berdasarkan nilai $t_{hitung} = 5,5138$ maka dapat diperoleh nilai $t_{hitung} > t_{tabel}$ sehingga dapat disimpulkan bahwa H_1 diterima bahwa terdapat perbedaan hasil belajar kognitif siswa yang diajar dengan metode *takrār* dan diajar dengan metode ceramah dalam pembelajaran fisika kelas VII Pesantren Modern Putri IMMIM.

Independent Samples Test

	Levene's Test for Equality of Variances		t-test for Equality of Means						
	F	Sig.	t	df	Sig. (2-tailed)	Mean Difference	Std. Error Difference	95% Confidence Interval of the Difference	
								Lower	Upper
Equal variances assumed	3,999	,055	3,809	30	,001	22,93750	6,02155	10,63985	35,23515
Equal variances not assumed			3,809	27,798	,001	22,93750	6,02155	10,59886	35,27614

e. Menentukan Nilai t_{hitung} Social Skill

$$\begin{aligned}
 t_{hitung} &= \frac{\bar{X}_1 - \bar{X}_2}{\sqrt{\frac{(n_1-1)s_1^2 + (n_2-1)s_2^2}{n_1+n_2-2} \cdot \left(\frac{1}{n_1} + \frac{1}{n_2}\right)}} \\
 &= \frac{80 - 74,1875}{\sqrt{\frac{(16-1)11,467 + (16-1)5,896}{16+16-2} \cdot \left(\frac{1}{16} + \frac{1}{16}\right)}} \\
 &= \frac{5,81}{\sqrt{\frac{172,005 - 88,44}{30} \cdot \left(\frac{2}{32}\right)}} \\
 &= \frac{5,81}{\sqrt{\frac{260,445}{30} \cdot (0,06)}} \\
 &= \frac{5,81}{\sqrt{8,4014(0,06)}}
 \end{aligned}$$

$$= \frac{5,81}{\sqrt{0,504}}$$

$$= \frac{5,81}{0,7099}$$

$$= 8,184$$

Jika diperoleh $t_{hitung} > t_{tabel}$ maka H_0 ditolak dan H_1 diterima.

Sebaliknya, jika nilai $t_{hitung} \leq t_{tabel}$ maka H_0 diterima.

Berdasarkan nilai $t_{hitung} = 8,184$ maka dapat diperoleh nilai $t_{hitung} > t_{tabel}$ sehingga dapat disimpulkan bahwa H_1 diterima bahwa terdapat perbedaan social skill siswa yang diajar dengan metode *takrār* dan diajar dengan metode ceramah dalam pembelajaran fisika kelas VII Pesantren Modern Putri IMMIM.

Independent Samples Test

	Levene's Test for Equality of Variances		t-test for Equality of Means						
	F	Sig.	t	df	Sig. (2-tailed)	Mean Difference	Std. Error Difference	95% Confidence Interval of the Difference	
								Lower	Upper
Social Skill	,937	,341	5,580	30	,000	5,81250	1,04171	3,68505	7,93995
			5,580	27,200	,000	5,81250	1,04171	3,67583	7,94917

LAMPIRAN E

INSTRUMEN PENELITIAN

1. RENCANA PELAKSANAAN PEMBELAJARAN (RPP)
2. LEMBAR KERJA PESERTA DIDIK (LKPD)
3. KISI-KISI LEMBAR OBSERVASI *SOCIAL SKILL*
4. ANGKET *SOCIAL SKILL* MATA PELAJARAN FISIKA
5. KISI-KISI HASIL BELAJAR
6. KARTU SOAL TES HASIL BELAJAR KOGNITIF FISIKA
7. SOAL UJIAN PILIHAN GANDA

Lampiran 1

RENCANA PELAKSANAAN PEMBELAJARAN (RPP)



MATA PELAJARAN : IPA TERPADU

KELAS / SEMESTER : VII / I

MATERI POKOK : KALOR DAN PERPINDAHANNYA

DIREKTORAT PEMBINAAN SMP

**DIREKTORAT JENDERAL PENDIDIKAN DASAR DAN MENENGAH
KEMENTERIAN PENDIDIKAN DAN KEBUDAYAAN**

2018

Pertemuan Ke-1

RENCANA PELAKSANAAN PEMBELAJARAN

A. Identifikasi

Nama Sekolah	: SMP Pesantren Modern Putri IMMIM
Mata Pelajaran	: IPA Fisika
Kelas /Semester	: VII / I
Materi Pokok	: Kalor dan Perpindahannya
Alokasi Waktu	: 2 × 40 menit

B. Kompetensi Inti

1. Menghayati dan mengamalkan ajaran agama yang dianutnya
2. Menghayati, mengamalkan perilaku jujur, disiplin. Tanggung jawab, peduli (gotong royong, kerjasama, toleran, damai), santun, responsif, dan proaktif dan menunjukkan sikap sebagai bagian dari solusi atas berbagai permasalahan dalam berinteraksi secara efektif dengan lingkungan sosial dan alam serta dalam menempatkan diri sebagai cerminan bangsa dalam pergaulan dunia.
3. Memahami pengetahuan (faktual, konseptual, dan prosedural) berdasarkan rasa ingin tahunya tentang ilmu pengetahuan teknologi, seni, budaya terkait fenomena dan kejadian tampak mata.
4. Mencoba, mengelola, dan menyajikan dalam ranah konkret (menggunakan, mengurai, merangkai, memodifikasi, dan membuat) dan ranah abstrak (menulis, membaca, menghitung, menggambar, dan mengarang) sesuai dengan yang dipelajari di sekolah dan sumber lain yang sama dalam sudut pandang /teori

C. Kompetensi Dasar

- 3.4 Mendeskripsikan konsep kalor, perpindahan kalor, dan penerapannya dalam kehidupan sehari-hari.

4.4 Melakukan percobaan untuk menyelidiki pengaruh kalor terhadap suhu dan wujud benda serta perpindahan kalor

D. Indikator

3.4.1 Menjelaskan pengertian kalor dengan benar

3.4.2 Menjelaskan alat dan bahan melalui percobaan suhu dan kalor dengan tepat

3.4.3 Mengidentifikasi faktor-faktor yang mempengaruhi kenaikan suhu benda akibat pemberian kalor

3.4.4 Menerapkan persamaan kalor untuk menaikkan suhu pada persoalan yang sesuai.

4.4.1 Menyajikan hasil percobaan dalam sebuah laporan

E. Tujuan Pembelajaran

Setelah melaksanakan kegiatan pembelajaran, santriwati diharapkan dapat:

1. Mengamalkan perilaku ilmiah, serta menghargai kerja individu dan kelompok dalam aktivitas sehari-hari sebagai wujud implementasi sikap dalam melakukan percobaan dan berdiskusi
2. Santriwati dapat menjelaskan pengertian kalor dengan benar
3. Santriwati dapat menjelaskan alat dan bahan melalui percobaan suhu dan kalor dengan tepat
4. Santriwati dapat mengidentifikasi faktor-faktor yang mempengaruhi kenaikan suhu benda akibat pemberian kalor
5. Santriwati dapat menerapkan persamaan kalor untuk menaikkan suhu pada persoalan yang sesuai dengan tepat
6. Santriwati dapat menyajikan hasil percobaan suhu dan kalor dalam sebuah laporan dengan benar

F. Materi Ajar

Materi Pokok: Kalor dan Perpindahannya

- Konsep Kalor
- Azas Black

Konsep:

- Kalor adalah salah satu bentuk energi yang dapat diterima atau dilepaskan oleh suatu benda.

Fakta:

- Semua benda yang dipanaskan atau didinginkan merupakan perubahan kalor

Prinsip:

- Azas Black: jika dua zat yang suhunya berbeda dicampurkan maka benda yang panas memberi kalor pada benda yang dingin sehingga suhu akhirnya sama.

Prosedur:

- Melakukan percobaan kalor yang dapat mengubah suhu benda

G. Kegiatan Pembelajaran

Pendekatan : Pendekatan Saintifik

Metode Pembelajaran : Takrār, ceramah, dan praktikum

Media Pembelajaran : White Board, Spidol, Leptop, LCD, alat dan bahan untuk percobaan

H. Langkah-Langkah Pembelajaran

Langkah-Langkah	Rincian Kegiatan		Waktu
	Guru	Santriwati	
Pendahuluan	<p><i>Persiapan Situasi Kelas</i></p> <ul style="list-style-type: none"> • Guru mengucapkan salam dan mempersiapkan bahan ajar yang diperlukan • Guru meminta santriwati untuk membaca doa terlebih dahulu <p><i>Apersepsi</i></p> <ul style="list-style-type: none"> • Guru mengajak santriwati memperhatikan video 	<p><i>Persiapan Situasi Kelas</i></p> <ul style="list-style-type: none"> • Santriwati mengucapkan salam dan mempersiapkan diri untuk belajar • Santriwati membaca doa dengan khusyuk <p><i>Apersepsi</i></p> <ul style="list-style-type: none"> • Santriwati memperhatikan video dengan seksama 	10 menit

	<p>dalam bentuk PPT</p> <ul style="list-style-type: none"> • Guru bertanya kepada santriwati dariapa yang dilihat dalam video di atas <p><i>Memotivasi</i></p> <ul style="list-style-type: none"> • Guru menjelaskan pentingnya kalor dalam kehidupan sehari-hari <p><i>Orientasi Tujuan</i></p> <ul style="list-style-type: none"> • Guru menyampaikan tujuan dan kegiatan pembelajaran 	<ul style="list-style-type: none"> • Santriwati menjawab pertanyaan dari video yang dilihat <p><i>Memotivasi</i></p> <ul style="list-style-type: none"> • Santriwati memperhatikan penjelasan guru terhadap pentingnya kalor dalam kehidupan sehari-hari <p><i>Orientasi Tujuan</i></p> <ul style="list-style-type: none"> • Santriwati menyimak tujuan yang disebutkan oleh guru 	
Kegiatan Inti	<p><i>Mengamati</i></p> <ul style="list-style-type: none"> • Guru meminta untuk santriwati memperhatikan dan mendapat dorongan dalam penjelasan konsep kalor <p><i>Membagi kelompok</i></p> <ul style="list-style-type: none"> • Guru membagi 4-5 kelompok untuk melaksanakan percobaan. • Guru memilih ketua 	<p><i>Mengamati</i></p> <ul style="list-style-type: none"> • Santriwati memperhatikan dan mendapat dorongan dalam pembelajaran konsep kalor <p><i>Membagi kelompok</i></p> <ul style="list-style-type: none"> • Santriwati dibagi menjadi beberapa kelompok • Santriwati yang dipilih menjadi ketua 	60 menit

	<p>dalam satu kelompok dan maju kedepan untuk mengambil LKPD yang ada</p> <p><i>Eksperimen</i></p> <ul style="list-style-type: none"> • Guru membagikan LKPD (lembar kerja peserta didik) kepada setiap ketua kelompok dan diminta untuk semua santriwati menghafalkan langkah kerja percobaan • Guru meminta santriwati untuk melakukan percobaan setelah menghafalkan langkah kerja <p><i>Mengasosiasi</i></p> <ul style="list-style-type: none"> • Setelah melakukan percobaan, guru meminta santriwati mengerjakan soal yang ada pada LKPD • Guru memberikan kesempatan kepada santriwati untuk membetulkan kekeliruan pada saat mengerjakan soal dari 	<p>kelompok maju kedepan untuk mengambil LKPD</p> <p><i>Eksperimen</i></p> <ul style="list-style-type: none"> • Santriwati bersama teman kelompoknya mempelajari terlebih dahulu LKPD yang dibagikan dan menghafalkan langkah kerja terlebih dahulu • Santriwati yang sudah menghafal langkah kerja mulai melakukan percobaan praktikum bersama teman kelompoknya <p><i>Mengasosiasi</i></p> <ul style="list-style-type: none"> • Santriwati mengerjakan soal bersama teman kelompoknya • Santriwati bersama teman kelompoknya membetulkan kekeliruannya bersama-sama • Santriwati yang tidak mampu menjawab soal 	
--	--	--	--

	<p>percobaan yang ada</p> <ul style="list-style-type: none"> • Guru tidak menjelaskan kepada santriwati, sampai iya sendiri menanyakannya <p><i>Mengkomunikasikan</i></p> <ul style="list-style-type: none"> • Ketika guru sudah mengatakan jawaban sudah tepat kemudian santriwati mempersentasikan hasil jawaban dari percobaan di depan kelas bersama teman kelompoknya • Setiap kelompok memberi pertanyaan bagi santriwati yang mempresentasikan hasil jawaban dari percobaanya. 	<p>menghadap keguru agar kekeliruannya mampu terselesaikan</p> <p><i>Mengkomunikasikan</i></p> <ul style="list-style-type: none"> • Santriwati bersama teman kelompoknya mempresentasikan hasil jawaban dari percobaan (eksperimen) dengan penuh tanggung jawab • Santriwati bersama teman kelompoknya menjawab pertanyaan hasil jawaban dari percobaan yang di dapatkan. 	
Penutup	<ul style="list-style-type: none"> • Guru membimbing santriwati untuk menyimpulkan materi mengenai pengaruh kalor terhadap perubahan suhu. • Guru memberikan tugas kepada santriwati untuk menghafalkan materi yang sudah 	<ul style="list-style-type: none"> • Santriwati menyimpulkan hasil pembelajaran mengenai pengaruh kalor terhadap perubahan suhu. • Santriwati memperhatikan tugas yang diberikan oleh guru. 	10 menit

	<p>diajarkan dari soal yang diberikan dan mempelajari materi selanjutnya tentang pengaruh kalor terhadap perubahan wujud benda.</p> <ul style="list-style-type: none"> • Guru menutup pelajaran dengan mengucapkan salam 	<ul style="list-style-type: none"> • Santriwati menjawab salam. 	
--	---	--	--

I. Sumber Belajar

Sugiyarto, Teguh, dkk. 2008. *BSE Ilmu Pengetahuan Alam untuk SMP dan MTs Kelas VII*. Jakarta: Departemen Pendidikan Nasional.

Surya, Mahendra.2008. *45 Menit Mahir Fisika*. Yogyakarta: Indonesia Cerdas

Widodo,Wahono, dkk. 2017. *Ilmu Pengetahuan Alam Untuk SMP/MTs Kelas VII Semestaer I*. Jakarta: Kementrian Pendidikan dan Kebudayaan.

J. Alat Evaluasi

LEMBAR PENILAIAN KINERJA

Kegiatan Praktikum : Mengamati Perpindahan kalor dari suhu yang tinggi ke suhu yang lebih rendah.

Nama Rekan Kerja / No. Absen : /

..... /

..... /

..... /

..... /

..... /

Kelas :

No	Aspek Penilaian	Skor			Total Skor
		1	2	3	
1	Menyiapkan gelas beker				
2	Memanaskan air dengan menggunakan pembakar spiritus				
3	Mencatat Kenaikan Suhu				
4	Mencata hasil pengamatan pada tabel pengamatan				
5	Mengumpulkan hasil percobaan tentang hubungan kalor dengan suhu benda				

RUBRIK PENILAIAN KINERJA

No	Aspek yang dinilai	Rubrik Penilaian
1	Menyiapkan gelas beker	3. Mengambil gelas beker dan mengembalikannya ketempat semula 2. Mengambil gelas beker tetapi tidak mengembalikannya ketempat semula 1. Tidak mengambil gelas beker
2	Memanaskan air dengan menggunakan spiritus	3. Teliti saat memanaskan air dan memperhatikan keselamatan kerja 2. Teliti saat memanaskan tetapi tidak memperhatikan keselamatan kerja 1. Tidak teliti saat memanaskan air
3	Mencatat Kenaikan Suhu	3. Pengamatan cermat, tepat saat mencatat kenaikan suhu 2. Pengamatan cermat, namun kurang tepat saat mencatat kenaikan suhu 1. pengamatan tidak cermat dan tidak

		tepat saat mencatat kenaikan suhu
4	Mencatat hasil pengamatan pada tabel pengamatan	<p>3. Penyajian data dalam bentuk tabel yang rapi dan terorganisir secara lengkap</p> <p>2. Penyajian data dalam bentuk tabel yang rapi namun kurang terorganisir secara lengkap</p> <p>1. Penyajian data dalam bentuk tabel yang tidak rapi dan tidak terorganisir secara lengkap</p>
5	Menyimpulkan hasil percobaan tentang hubungan kalor dan suhu benda	<p>3. Kesimpulan sesuai dengan tujuan, singkat, dan logis</p> <p>2. Kesimpulan sesuai dengan tujuan , tetapi penjelasan terlalu panjang</p> <p>1. Tidak menyimpulkan hasil percobaan</p>

Pertemuan Ke-2

RENCANA PELAKSANAAN PEMBELAJARAN

A. Identifikasi

Nama Sekolah : SMP Pesantren Modern Putri IMMIM

Mata Pelajaran : IPA Fisika

Kelas /Semester : VII / I

Materi Pokok : Kalor dan Perpindahannya

Alokasi Waktu : 2 × 40 menit

B. Kompetensi Inti

1. Menghayati dan mengamalkan ajaran agama yang dianutnya
2. Menghayati, mengamalkan perilaku jujur, disiplin. Tanggung jawab, peduli (gotong royong, kerjasama, toleran, damai), santun, responsif, dan proaktif dan menunjukkan sikap sebagai bagian dari solusi atas berbagai permasalahan dalam berinteraksi secara efektif dengan lingkungan sosial dan alam serta dalam menempatkan diri sebagai cerminan bangsa dalam pergaulan dunia.
3. Memahami pengetahuan (faktual, konseptual, dan prosedural) berdasarkan rasa ingin tahunya tentang ilmu pengetahuan teknologi, seni, budaya terkait fenomena dan kejadian tampak mata.
4. Mencoba, mengelola, dan menyajikan dalam ranah konkret (menggunakan, mengurai, merangkai, memodifikasi, dan membuat) dan ranah abstrak (menulis, membaca, menghitung, menggambar, dan mengarang) sesuai dengan yang dipelajari di sekolah dan sumber lain yang sama dalam sudut pandang/teori.

C. Kompetensi Dasar

- 3.4 Mendeskripsikan konsep kalor, perpindahan kalor, dan penerapannya dalam kehidupan sehari-hari.
- 4.4 Melakukan percobaan untuk menyelidiki pengaruh kalor terhadap suhu dan wujud benda serta perpindahan kalor

D. Indikator

- 3.4.4 Menjelaskan alat dan bahan melalui percobaan wujud zat dengan tepat
- 3.4.5 Menyelidiki pengaruh kalor terhadap perubahan wujud zat dengan benar
- 3.4.6 Mengidentifikasi macam-macam perubahan wujud zat pada beberapa benda dengan benar
- 4.4.2 Menyajikan hasil percobaan dalam sebuah laporan

E. Tujuan

Setelah melaksanakan kegiatan pembelajaran, santriwati diharapkan dapat:

1. Mengamalkan perilaku ilmiah, serta menghargai kerja individu dan kelompok dalam aktivitas sehari-hari sebagai wujud implementasi sikap dalam melakukan percobaan dan berdiskusi

2. Santriwati dapat menjelaskan alat dan bahan melalui percobaan wujud zat dengan tepat
3. Santriwati dapat menyelidiki pengaruh kalor terhadap perubahan wujud zat dengan benar
4. Santriwati dapat mengidentifikasi macam-macam perubahan wujud
5. Santriwati dapat menyajikan hasil percobaan dalam sebuah laporan.

F. Materi Ajar

Materi Pokok: Kalor dan Perpindahannya

- Pengaruh kalor terhadap perubahan wujud zat
- Macam-macam perubahan wujud zat

Konsep:

- Pengaruh kalor terhadap wujud zat tidak dipengaruhi oleh perubahan suhu melainkan kalor akan mengubah wujud zat yang biasa disebut kalor laten.

Fakta:

- Ketika kita memasukkan air ke dalam freezer dalam lemari es untuk membuat es batu, saat membeku wujud zat terjadi perubahan yaitu dari cair menjadi padat.

Prinsip:

- Wujud zat: cair, padat, dan gas

Prosedur:

- Melakukan percobaan perubahan wujud zat

G. Kegiatan Pembelajaran

Pendekatan : Pendekatan Saintifik

Metode Pembelajaran : Taktir, ceramah, dan praktikum

Media Pembelajaran : White Board, Spidol, Leptop, LCD, alat dan bahan untuk percobaan

H. Langkah-Langkah Kegiatan Pembelajaran

Langkah-Langkah	Kegiatan Pembelajaran		Waktu
	Guru	Santriwati	
Pendahuluan	<p><i>Persiapan Situasi Kelas</i></p> <ul style="list-style-type: none"> • Guru mengucapkan salam dan mempersiapkan bahan ajar yang diperlukan 	<p><i>Persiapan Situasi Kelas</i></p> <ul style="list-style-type: none"> • Santriwati mengucapkan salam dan mempersiapkan 	10 menit

	<ul style="list-style-type: none"> • Guru meminta santriwati untuk membaca doa terlebih dahulu <p><i>Apersepsi</i></p> <ul style="list-style-type: none"> • Guru mengajak santriwati memperhatikan video dalam bentuk PPT • Guru bertanya kepada santriwati dariapa yang dilihat dalam video di atas <p><i>Memotivasi</i></p> <ul style="list-style-type: none"> • Guru menjelaskan pentingnya pengaruh kalor terhadap wujud zat dalam kehidupan sehari-hari <p><i>Orientasi Tujuan</i></p> <ul style="list-style-type: none"> • Guru menyampaikan tujuan dan kegiatan pembelajaran 	<p>diri untuk belajar</p> <ul style="list-style-type: none"> • Santriwati membaca doa dengan khusyuk <p><i>Apersepsi</i></p> <ul style="list-style-type: none"> • Santriwati memperhatikan video dengan seksama • Santriwati menjawab pertanyaan dari video yang dilihat <p><i>Memotivasi</i></p> <ul style="list-style-type: none"> • Santriwati memperhatikan penjelasan guru pentingnya pengaruh kalor terhadap wujud zat dalam kehidupan sehari-hari <p><i>Orientasi Tujuan</i></p> <ul style="list-style-type: none"> • Santriwati menyimak tujuan yang disebutkan oleh guru 	
Kegiatan Inti	<p><i>Mengamati</i></p> <ul style="list-style-type: none"> • Guru meminta untuk santriwati memperhatikan dan mendapat dorongan 	<p><i>Mengamati</i></p> <ul style="list-style-type: none"> • Santriwati memperhatikan dan mendapat dorongan dalam pembelajaran 	60 menit

	<p>dalam pembelajaran perubahan wujud zat dari video yang disediakan</p> <p><i>Membagi kelompok</i></p> <ul style="list-style-type: none"> • Guru membagi 4-5 kelompok untuk melaksanakan percobaan. • Guru memilih ketua dalam satu kelompok dan maju kedepan untuk mengambil LKPD yang ada <p><i>Eksperimen</i></p> <ul style="list-style-type: none"> • Guru membagikan LKPD (lembar kerja peserta didik) kepada setiap ketua kelompok dan diminta untuk semua santriwati menghafalkan langkah kerja percobaan • Guru meminta santriwati untuk melakukan percobaan setelah menghafalkan langkah kerja <p><i>Mengasosiasi</i></p> <ul style="list-style-type: none"> • Setelah melakukan 	<p>perubahan wujud zat dari video yang telah disediakan</p> <p><i>Membagi kelompok</i></p> <ul style="list-style-type: none"> • Santriwati dibagi menjadi beberapa kelompok • Santriwati yang dipilih menjadi ketua kelompok maju kedepan untuk mengambil LKPD <p><i>Eksperimen</i></p> <ul style="list-style-type: none"> • Santriwati bersama teman kelompoknya mempelajari terlebih dahulu LKPD yang dibagikan dan menghafalkan langkah kerja terlebih dahulu • Santriwati yang sudah menghafal langkah kerja mulai melakukan percobaan praktikum bersama teman kelompoknya <p><i>Mengasosiasi</i></p> <ul style="list-style-type: none"> • Santriwati mengerjakan 	
--	---	--	--

	<p>percobaan, guru meminta santriwati mengerjakan soal yang ada pada LKPD</p> <ul style="list-style-type: none"> • Guru memberikan kesempatan kepada santriwati untuk membetulkan kekeliruan pada saat mengerjakan soal dari percobaan yang ada • Guru tidak menjelaskan kepada santriwati, sampai iya sendiri menanyakannya <p><i>Mengkomunikasikan</i></p> <ul style="list-style-type: none"> • Ketika guru sudah mengatakan jawaban sudah tepat kemudian santriwati mempersentasikan hasil jawaban dari percobaan di depan kelas bersama teman kelompoknya • Setiap kelompok memberi pertanyaan bagi santriwati yang mempresentasikan hasil jawaban dari percobaanya. 	<p>soal bersama teman kelompoknya</p> <ul style="list-style-type: none"> • Santriwati bersama teman kelompoknya membetulkan kekeliruannya bersama-sama • Santriwati yang tidak mampu menjawab soal menghadap keguru agar kekeliruannya mampu terselesaikan <p><i>Mengkomunikasikan</i></p> <ul style="list-style-type: none"> • Santriwati bersama teman kelompoknya mempresentasikan hasil jawaban dari percobaan (eksperimen) dengan penuh tanggung jawab • Santriwati bersama teman kelompoknya menjawab pertanyaan hasil jawaban dari percobaan yang di dapatkan. 	
--	--	---	--

Penutup	<ul style="list-style-type: none"> • Guru membimbing santriwati untuk menyimpulkan materi mengenai pengaruh kalor terhadap perubahan wujud zat. • Guru memberikan tugas kepada santriwati untuk menghafalkan materi yang sudah diajarkan dari soal yang diberikan dan mempelajari materi selanjutnya tentang perpindahan kalor. • Guru menutup pelajaran dengan mengucapkan salam 	<ul style="list-style-type: none"> • Santriwati menyimpulkan hasil pembelajaran mengenai pengaruh kalor terhadap perubahan wujud zat. • Santriwati memperhatikan tugas yang diberikan oleh guru. • Santriwati menjawab salam. 	10 menit
---------	--	--	-------------

I. Sumber Belajar

Sugiyarto, Teguh, dkk. 2008. *BSE Ilmu Pengetahuan Alam untuk SMP dan MTs Kelas VII*. Jakarta: Departemen Pendidikan Nasional

Surya, Mahendra. 2008. *45 Menit Mahir Fisika*. Yogyakarta: Indonesia Cerdas

Widodo, Wahono, dkk. 2017. *Ilmu Pengetahuan Alam Untuk SMP/MTs Kelas VII Semester I*. Jakarta: Kementerian Pendidikan dan Kebudayaan.

J. Alat Evaluasi

LEMBAR PENILAIAN KINERJA

Kegiatan Praktikum : Mengamati Perubahan Wujud Zat.

Nama Rekan Kerja / No. Absen : /

..... /

..... /

..... /

..... /

..... /

Kelas :

No	Aspek yang dinilai	Skor			Total Skor
		1	2	3	
1	Menyiapkan lilin dan menyalakannya				
2	Membakar kertas dan kayu				
3	Memanaskan air, gula, minyak goreng, dan mentega				
4	Mencatat Hasil pengamatan pada Tabel Pengamatan				
5	Menyimpulkan hasil percobaan tentang hubungan kalor dan wujud zat				

RUBRIK PENILAIAN KINERJA

No	Aspek yang dinilai	Rubrik Penilaian
1	Menyiapkan lilin dan menyalakannya	3. Menyiapkan lilin dan meyalakan dengan memperhatikan keselamatan kerja 2. Menyiapkan lilin dan menyalakannya namun tidak memperhatikan keselamatan kerja 1. Tidak menyiapkan alat
2	Membakar kertas dan kayu	3. Membakar kertas dan kayu hingga habis terbakar dengan memperhatikan

		<p>keselamatan kerja</p> <p>2. Membakar kertas dan kayu hingga habis terbakar namun tidak memperhatikan keselamatan kerja</p> <p>1. Membakar kertas dan kayu tidak sampai habis terbakar dan juga tidak memperhatikan keselamatan kerja</p>
3	Memanaskan air, gula, minyak goreng dan mentega	<p>3. Memanaskan air, gula, minyak goreng dan mentega dengan memperhatikan keselamatan kerja</p> <p>2. Memanaskan air, gula, minyak goreng dan mentega namun tidak memperhatikan keselamatan kerja</p> <p>1. Tidak memanaskan air, gula, minyak, dan mentega.</p>
4	Mencatat hasil pengamatan pada tabel pengamatan	<p>3. Penyajian data dalam bentuk tabel yang rapi dan terorganisir secara lengkap</p> <p>2. Penyajian data dalam bentuk tabel yang rapi namun kurang terorganisir secara lengkap</p> <p>1. Penyajian data dalam bentuk tabel yang tidak rapi dan tidak terorganisir secara lengkap</p>
5	Menyimpulkan hasil percobaan tentang hubungan kalor dan wujud zat	<p>3. Kesimpulan sesuai dengan tujuan, singkat, dan logis</p> <p>2. Kesimpulan sesuai dengan tujuan , tetapi penjelasan terlalu panjang</p> <p>1. Tidak menyimpulkan hasil percobaan</p>

Pertemuan Ke-3

RENCANA PELAKSANAAN PEMBELAJARAN

A. Identifikasi

Nama Sekolah	: SMP Pesantren Modern Putri IMMIM
Mata Pelajaran	: IPA Fisika
Kelas /Semester	: VII / I
Materi Pokok	: Kalor dan Perpindahannya
Alokasi Waktu	: 2 × 40 menit

B. Kompetensi Inti

1. Menghayati dan mengamalkan ajaran agama yang dianutnya
2. Menghayati, mengamalkan perilaku jujur, disiplin. Tanggung jawab, peduli (gotong royong, kerjasama, toleran, damai), santun, responsif, dan proaktif dan menunjukkan sikap sebagai bagian dari solusi atas berbagai permasalahan dalam berinteraksi secara efektif dengan lingkungan sosial dan alam serta dalam menempatkan diri sebagai cerminan bangsa dalam pergaulan dunia.
3. Memahami pengetahuan (faktual, konseptual, dan prosedural) berdasarkan rasa ingin tahunya tentang ilmu pengetahuan teknologi, seni, budaya terkait fenomena dan kejadian tampak mata.
4. Mencoba, mengelola, dan menyajikan dalam ranah konkret (menggunakan, mengurai, merangkai, memodifikasi, dan membuat) dan ranah abstrak (menulis, membaca, menghitung, menggambar, dan mengarang) sesuai dengan yang dipelajari di sekolah dan sumber lain yang sama dalam sudut pandang/teori.

C. Kompetensi Dasar

- 3.4 Mendeskripsikan konsep kalor, perpindahan kalor, dan penerapannya dalam kehidupan sehari-hari.

4.4 Melakukan percobaan untuk menyelidiki pengaruh kalor terhadap suhu dan wujud benda serta perpindahan kalor

D. Indikator

3.4.6 Menentukan macam-macam perpindahan kalor

3.4.7 Mendeskripsikan macam-macam gejala perpindahan kalor

4.4.3 Menyajikan hasil percobaan dalam sebuah laporan

E. Tujuan Pembelajaran

Setelah melaksanakan kegiatan pembelajaran, santriwati diharapkan dapat:

1. Mengamalkan perilaku ilmiah, serta menghargai kerja individu dan kelompok dalam aktivitas sehari-hari sebagai wujud implementasi sikap dalam melakukan percobaan dan berdiskusi
2. Santriwati dapat menentukan macam-macam gejala perpindahan kalor
3. Santriwati dapat mendeskripsikan macam-macam gejala perpindahan kalor
4. Santriwati dapat menyajikan hasil percobaan dalam sebuah laporan

F. Materi Ajar

Materi Pokok: Kalor dan Perpindahannya

- Perpindahan kalor
- Macam-macam perpindahan kalor

Konsep:

- Perpindahan kalor merupakan suatu perpindahan dari benda yang bersuhu tinggi kebenda yang bersuhu lebih rendah
- Ada 3 macam perpindahan kalor yaitu konduksi, konveksi, dan radiasi

Fakta:

- Ketika kita memasukkan air panas .

Prinsip:

- Konduksi, konveksi, dan radiasi

Prosedur:

- Melakukan percobaan perpindahan kalor

G. Kegiatan Pembelajaran

Pendekatan : Pendekatan Saintifik

Metode Pembelajaran : Taktār, ceramah, dan praktikum

Media Pembelajaran : White Board, Spidol, Leptop, LCD, alat dan bahan untuk percobaan

H. Langkah-Langkah Kegiatan Pembelajaran

Langkah- Langkah	Kegiatan Pembelajaran		Waktu
	Guru	Santriwati	
Pendahuluan	<p><i>Persiapan Situasi Kelas</i></p> <ul style="list-style-type: none"> Guru mengucapkan salam dan mempersiapkan bahan ajar yang diperlukan Guru meminta santriwati untuk membaca doa terlebih dahulu <p><i>Apersepsi</i></p> <ul style="list-style-type: none"> Guru mengajak santriwati memperhatikan video dalam bentuk PPT Guru bertanya kepada santriwati dariapa yang dilihat dalam video di atas <p><i>Memotivasi</i></p> <ul style="list-style-type: none"> Guru menjelaskan pentingnya pengaruh kalor terhadap wujud zat dalam kehidupan sehari-hari <p><i>Orientasi Tujuan</i></p> <ul style="list-style-type: none"> Guru menyampaikan tujuan dan kegiatan pembelajaran 	<p><i>Persiapan Situasi Kelas</i></p> <ul style="list-style-type: none"> Santriwati mengucapkan salam dan mempersiapkan diri untuk belajar Santriwati membaca doa dengan khuyuk <p><i>Apersepsi</i></p> <ul style="list-style-type: none"> Santriwati memperhatikan video dengan seksama Santriwati menjawab pertanyaan dari video yang dilihat <p><i>Memotivasi</i></p> <ul style="list-style-type: none"> Santriwati memperhatikan penjelasan guru pentingnya pengaruh kalor terhadap wujud zat dalam kehidupan sehari-hari <p><i>Orientasi Tujuan</i></p> <ul style="list-style-type: none"> Santriwati menyimak tujuan yang disebutkan oleh guru 	10 menit
Kegiatan Inti	<p><i>Mengamati</i></p> <ul style="list-style-type: none"> Guru meminta untuk 	<p><i>Mengamati</i></p> <ul style="list-style-type: none"> Santriwati memperhatikan 	60 menit

	<p>santriwati memperhatikan dan mendapat dorongan dalam pembelajaran perpindahan kalor (konveksi, konduksi, dan radiasi) dari video yang disediakan</p> <p><i>Membagi kelompok</i></p> <ul style="list-style-type: none"> • Guru membagi 4-5 kelompok untuk melaksanakan percobaan. • Guru memilih ketua dalam satu kelompok dan maju kedepan untuk mengambil LKPD yang ada <p><i>Eksperimen</i></p> <ul style="list-style-type: none"> • Guru membagikan LKPD (lembar kerja peserta didik) kepada setiap ketua kelompok dan diminta untuk semua santriwati menghafalkan langkah kerja percobaan • Guru meminta santriwati untuk melakukan percobaan setelah menghafalkan langkah kerja 	<p>dan mendapat dorongan dalam pembelajaran perpindahan kalor (konveksi, konduksi, dan radiasi) dari video yang telah disediakan</p> <p><i>Membagi kelompok</i></p> <ul style="list-style-type: none"> • Santriwati dibagi menjadi beberapa kelompok • Santriwati yang dipilih menjadi ketua kelompok maju kedepan untuk mengambil LKPD <p><i>Eksperimen</i></p> <ul style="list-style-type: none"> • Santriwati bersama teman kelompoknya mempelajari terlebih dahulu LKPD yang dibagikan dan menghafalkan langkah kerja terlebih dahulu • Santriwati yang sudah menghafal langkah kerja mulai melakukan percobaan praktikum bersama teman kelompoknya 	
--	---	---	--

	<p><i>Mengasosiasi</i></p> <ul style="list-style-type: none"> • Setelah melakukan percobaan, guru meminta santriwati mengerjakan soal yang ada pada LKPD • Guru memberikan kesempatan kepada santriwati untuk membetulkan kekeliruan pada saat mengerjakan soal dari percobaan yang ada • Guru tidak menjelaskan kepada santriwati, sampai ia sendiri menanyakannya <p><i>Mengkomunikasikan</i></p> <ul style="list-style-type: none"> • Ketika guru sudah mengatakan jawaban sudah tepat kemudian santriwati mempersentasikan hasil jawaban dari percobaan di depan kelas bersama teman kelompoknya • Setiap kelompok memberi pertanyaan bagi santriwati yang mempresentasikan hasil jawaban dari percobaannya. 	<p><i>Mengasosiasi</i></p> <ul style="list-style-type: none"> • Santriwati mengerjakan soal bersama teman kelompoknya • Santriwati bersama teman kelompoknya membetulkan kekeliruannya bersama-sama • Santriwati yang tidak mampu menjawab soal menghadap keguru agar kekeliruannya mampu terselesaikan <p><i>Mengkomunikasikan</i></p> <ul style="list-style-type: none"> • Santriwati bersama teman kelompoknya mempresentasikan hasil jawaban dari percobaan (eksperimen) dengan penuh tanggung jawab • Santriwati bersama teman kelompoknya menjawab pertanyaan hasil jawaban dari percobaan yang di dapatkan. 	
--	---	---	--

Penutup	<ul style="list-style-type: none"> • Guru membimbing santriwati untuk menyimpulkan materi mengenai macam-macam perpindahan kalor. • Guru memberikan tugas kepada santriwati untuk menghafalkan materi yang sudah diajarkan dari soal yang diberikan dan mempelajari materi yang sudah diajarkan dari pertemuan pertama sampai pertemuan ketiga untuk melaksanakan ulangan harian. • Guru menutup pelajaran dengan mengucapkan salam 	<ul style="list-style-type: none"> • Santriwati menyimpulkan hasil pembelajaran mengenai macam-macam perpindahan kalor. • Santriwati memperhatikan tugas yang diberikan oleh guru. • Santriwati menjawab salam. 	10 menit
---------	--	--	-------------

I. Sumber Belajar

Sugiyarto, Teguh, dkk. 2008. *BSE Ilmu Pengetahuan Alam untuk SMP dan MTs*

Kelas VII. Jakarta: Departemen Pendidikan Nasional.

Surya, Mahendra. 2008. *45 Menit Mahir Fisika*. Yogyakarta: Indonesia Cerdas

Widodo, Wahono, dkk. 2017. *Ilmu Pengetahuan Alam Untuk SMP/MTs Kelas VII Semester I*. Jakarta: Kementerian Pendidikan dan Kebudayaan.

J. Alat Evaluasi

LEMBAR PENILAIAN KINERJA

Kegiatan Praktikum : Mengamati Perubahan Wujud Zat.

Nama Rekan Kerja / No. Absen : /

..... /

..... /

..... /

..... /

..... /

Kelas :

No	Aspek yang dinilai	Skor			Total Skor
		1	2	3	
1	Menyiapkan lilin dan menyalakannya				
2	Menyiapkan plastisin, bentuk plastisin, tempatkan plastisin pada sendok diatas lilin				
3	Menyiapkan mentega pada kertas dan meletakkan mentega dengan jarak yang ditentukan				
4	Mencata hasil pengamatan pada tabel pengamatan				
5	Menyimpulkan hasil percobaan tentang perpindahan kalor				

RUBRIK PENILAIAN KINERJA

No	Aspek yang dinilai	Rubrik Penilaian
1	Menyiapkan lilin dan menyalakannya	3. Menyiapkan lilin dan meyalakan dengan memperhatikan keselamatan kerja

		<p>2. Menyiapkan lilin dan menyalakannya namun tidak memperhatikan keselamatan kerja</p> <p>1. Tidak menyiapkan alat</p>
2	Menyiapkan plastisin, bentuk plastisin, tempatkan plastisin pada sendok diatas lilin	<p>3. Menyiapkan plastisin, bentuk plastisin dengan benar, tempelkan plastisin pada sendok diatas lilin dengan benar dan memperhatikan keselamatan kerja</p> <p>2. Menyiapkan plastisin, bentuk plastisin dengan benar, tempelkan plastisin dengan sendok diatas lilin dengan benar namun tidak memperhatikan keselamatan kerja</p> <p>1. tidak menyiapkan alat dan tidak melakukan percobaan</p>
3	Menyiapkan mentega pada kertas dan meletakkan mentega dengan jarak yang ditentukan	<p>3. Menyiapkan mentega pada kertas kardus dan meletakkan mentega dengan jarak yang ditentukan secara teliti dan memperhatikan keselamatan kerja</p> <p>2. menyiapkan mentega pada kertas kardus dan meletakkan mentega dengan jarak yang ditentukan secara kurang teliti, dan kurang memperhatikan keselamatan kerja</p> <p>1. Tidak menyiapkan alat dan tidak melakukan percobaan</p>
4	Mencata hasil pengamatan pada tabel pengamatan	<p>3. Penyajian data dalam bentuk tabel yang rapi dan terorganisir secara</p>

		<p>lengkap</p> <p>2. Penyajian data dalam bentuk tabel yang rapi namun kurang terorganisir secara lengkap</p> <p>1. Penyajian data dalam bentuk tabel yang tidak rapi dan tidak terorganisir secara lengkap</p>
5	Menyimpulkan hasil percobaan tentang perpindahan kalor	<p>3. Kesimpulan sesuai dengan tujuan, singkat, dan logis</p> <p>2. Kesimpulan sesuai dengan tujuan, tetapi penjelasan terlalu panjang</p> <p>1. Tidak menyimpulkan hasil percobaan</p>

Lampiran E.1.1

BUKU GURU

1. Materi Kalor

Pertemuan ini dimaksudkan untuk melatih santriwati tentang pengertian kalor iatu sendiri, dimana kalor adalah satu bentuk energi yang dapat diterima atau dilepaskan oleh suatu benda. Bila dua buah benda yang mempunyai suhu berbeda disentuhkan, maka kalor akan mengalir (berpindah) dari benda yang suhunya lebih tinggi ke benda yang suhunya lebih rendah.

Satuan kalor = satuan energi, dalam SI bersatuan Joule. Satuan energi yang lain adalah kalori. Satu kalori adalah kalor untuk menaikkan suhu 1g air hingga naik 1⁰C. Ekuivalennya adalah 1 kalori = 4,186 J. Ekuivalennya ini didapat dari percobaan joule.

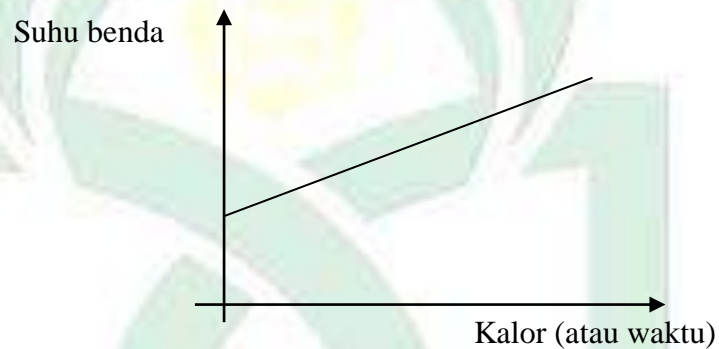
a. Kalor dapat menaikkan suhu zat

Pertemuan ini dimaksudkan untuk melatih siswa tentang pengaruh kalor terhadap perubahan suhu, dengan cara menyelidiki variabel-variabel yang berpengaruh terhadap kenaikan suhu benda. Beberapa hal yang perlu diperhatikan guru:

- 1) Untuk benda yang tidak berubah wujud, kalor untuk perubahan suhu benda berbanding lurus dengan massa benda dan kenaikan suhu benda, serta bergantung pula pada jenis bendanya. Jenis benda ini secara kuantitas disebut kalor jenis, yakni kalor yang diperlukan untuk menaikkan suhu 1 kg benda sehingga suhunya naik 1 K. Kalor jenis air 4200 J/Kg⁰C. Secara sistematis yaitu:

$$Q = m \cdot c \cdot \Delta T$$

- 2) Grafik perubahan suhu terhadap kalor yang diberikan (atau waktu pemanasan):



Grafik 1. Grafik suhu terhadap kalor

2. Materi Hubungan Kalor dan Perubahan Wujud Zat
a. Kalor dapat merubah wujud zat

Pertemuan ini dimaksudkan untuk melatih siswa tentang penyelidikan kalor pada perubahan wujud dan pemahaman tentang kalor untuk perubahan wujud. Beberapa hal yang perlu diperhatikan guru:

- 1) Perubahan wujud beserta kalor yang diperlukan atau diserap benda yang berubah wujud dapat dilihat dalam buku pegangan siswa.
- 2) Beda menguap dan mendidih:
 - a) Menguap dapat terjadi pada sembarang suhu, perubahan dari fase cair ke gas terjadi pada permukaan zat cair.

b) Mendidih terjadi pada suhu tertentu, yakni pada titik didihnya (dipengaruhi tekanan udara pada zat cair itu), perubahan dari fase cair ke gas terjadi pada seluruh bagian zat cair. Di permukaan laut, air mendidih pada suhu 100°C , titik didih semakin mengecil seiring ketinggian (tekanan udara semakin kecil). Sebenarnya, suhu bukan faktor penentu peristiwa mendidih, namun tekananlah faktor penentunya. Bisa jadi, saat suhu turun, terjadi peristiwa mendidih.

b. Kalor menyebabkan terjadinya perubahan wujud zat

Perubahan wujud zat dapat berubah dari wujud yang satu ke wujud yang lain. Berikut perubahan wujud yang terjadi pada zat, yaitu:

- 1) Mencair: Perubahan wujud zat padat menjadi cair disebut mencair. Saat zat mencair memerlukan energi kalor. Contoh peristiwa mencair antara: es dipanaskan dan lilin dipanaskan.
- 2) Membeku: Perubahan wujud zat cair menjadi padat disebut membeku. Pada saat zat membeku melepaskan energi kalor. Contohnya peristiwa membeku antara lain: air didinginkan di bawah 0°C dan lilin cair didinginkan.
- 3) Menguap: Perubahan wujud zat cair menjadi gas disebut menguap. Pada saat tersebut zat memerlukan energi kalor. Contoh: minyak wangi dan air dipanaskan sampai mendidih
- 4) Mengembun: Perubahan wujud gas menjadi cair disebut mengembun. Saat terjadi pengembunan zat melepaskan energi kalor. Contoh: gelas berisi es bagian luarnya basah dan titik air di pagi hari pada tumbuhan.
- 5) Menyublim: Perubahan wujud zat padat menjadi gas disebut menyublim. Saat penyubliman zat memerlukan energi kalor. Contoh: kapur barus dan obat hisap.
- 6) Mengkristal: Perubahan wujud zat gas menjadi padat disebut mengkristal. Pada saat pengkristalan zat melepaskan energi kalor. Contoh: salju dan gas yang didinginkan.

3. Perpindahan Kalor

Perpindahan kalor terjadi apabila kalor berpindah dari benda yang bersuhu tinggi ke benda yang bersuhu lebih rendah. Ada tiga cara perpindahan kalor, yaitu:

- a. Konduksi yaitu perpindahan kalor pada zat padat tanpa disertai perpindahan partikel. Contohnya: anda mengalami perpindahan panas secara konduksi setiap kali anda menyentuh sesuatu yang panas atau yang dingin oleh kulit misalnya ketika anda mencuci tangan dalam air hangat atau dingin.
- b. Konveksi yaitu perpindahan kalor pada zat cair dan zat gas dengan disertai perpindahan partikelnya. Contohnya: anda lihat konveksi saat anda merebus air dalam panci. Gelembung air yang naik adalah bagian panas dari air naik ke daerah yang lebih dingin dari air di atas panci.
- c. Radiasi yaitu perpindahan kalor tanpa medium. Contohnya: ketika kita berada di dekat api. Panas api ini akan memancarkan tubuh tanpa zat perantara (kita akan merasa hangat).

Lampiran 2

PERTEMUAN I

LEMBAR KERJA PESERTA DIDIK “KALOR DAPAT MENGUBAH SUHU BENDA”

NAMA ANGGOTA:

KELAS:

A. Tujuan

Untuk mengetahui hubungan kalor dengan suhu benda, massa dan kalor jenis benda

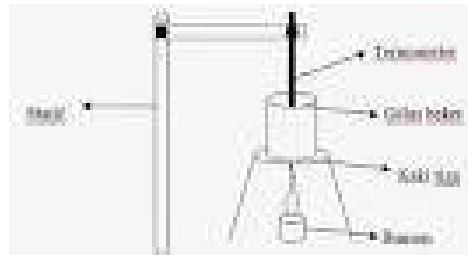
B. Alat dan Bahan

- | | |
|------------------|------------|
| 1. Gelas Beker | 5 buah |
| 2. Air | Secukupnya |
| 3. Minyak goreng | Secukupnya |
| 4. Kaki Tiga | 5 buah |
| 5. Bunsen | 5 buah |
| 6. Termometer | 5 buah |
| 7. Stopwatch | 5 buah |
| 8. Gelas Ukur | 5 buah |

C. Langkah Kerja

Percobaan 1 : Pengaruh massa zat terhadap kalor

1. Isilah gelas beker dengan air 50 ml dan susun seperti gambar berikut



2. Panaskan air dan pembakaran spiritus sampai suhunya mencapai 50°C , dan catat waktunya
3. Ulangi langkah 1 dan 2 air dengan volume 100 ml dan 150 ml
4. Catat hasil pengamatan pada tabel

Percobaan 2 : Pengaruh kalor jenis terhadap kalor

1. Isilah gelas beker dengan air sebanyak 100 ml kemudian letakkan gelas kimia/beker diatas kaki tiga
2. Panaskan air selama beberapa menit, catat kenaikan suhu air dengan termometer
3. Catat kenaikan suhu
4. Gantilah air dengan minyak goreng 100 ml. Lakukan seperti langkah nomor 2.

Percobaan 3 : Pengaruh waktu dan kenaikan suhu terhadap kalor

1. Isilah gelas beker dengan air sebanyak 100 ml kemudian letakkan gelas beker diatas kaki tiga
2. Panaskan air sesuai dengan waktu yang telah ditentukan yaitu 2 menit
3. kemudian catatlah kenaikan suhu air dengan menggunakan termometer
4. Ulangilah langkah 2 dengan mengganti waktu yang dibutuhkan 4 menit, 6 menit dan 8 menit
5. Catatlah hasil pengamatan pada tabel pengamatan

TABEL DATA PENGAMATAN

Percobaan 1 : Pengaruh massa zat terhadap kalor

$$T_0 = 50^{\circ}\text{C}$$

$$T_n = 50^{\circ}\text{C}$$

No	Massa Air	Waktu yang dibutuhkan (s)	Suhu Akhir ($^{\circ}\text{C}$)
1	50 ml		
2	100 ml		
3	150 ml		

Percobaan 2 : Pengaruh kalor jenis terhadap kalor

$$T_0 = \text{ }^{\circ}\text{C}$$

$$T_n = 50^{\circ}\text{C}$$

No	Jenis Zat	Waktu yang dibutuhkan (s)	Suhu Akhir ($^{\circ}\text{C}$)
1	Air		
2	Minyak		

Percobaan 3 : Pengaruh waktu dan kenaikan suhu terhadap kalor

$$T_0 = \text{ }^{\circ}\text{C}$$

$$T_n = 50^{\circ}\text{C}$$

No	Waktu yang dibutuhkan (menit)	Suhu ($^{\circ}\text{C}$)
1	2	
2	4	
3	6	
4	8	

Santriwati diminta untuk mampu:

1. Mengidentifikasi Masalah:

2. Merumuskan Hipotesis:
3. Menganalisis Hasil dan Pembahasan:
4. Menarik Kesimpulan dari percobaan:

Pertanyaan:

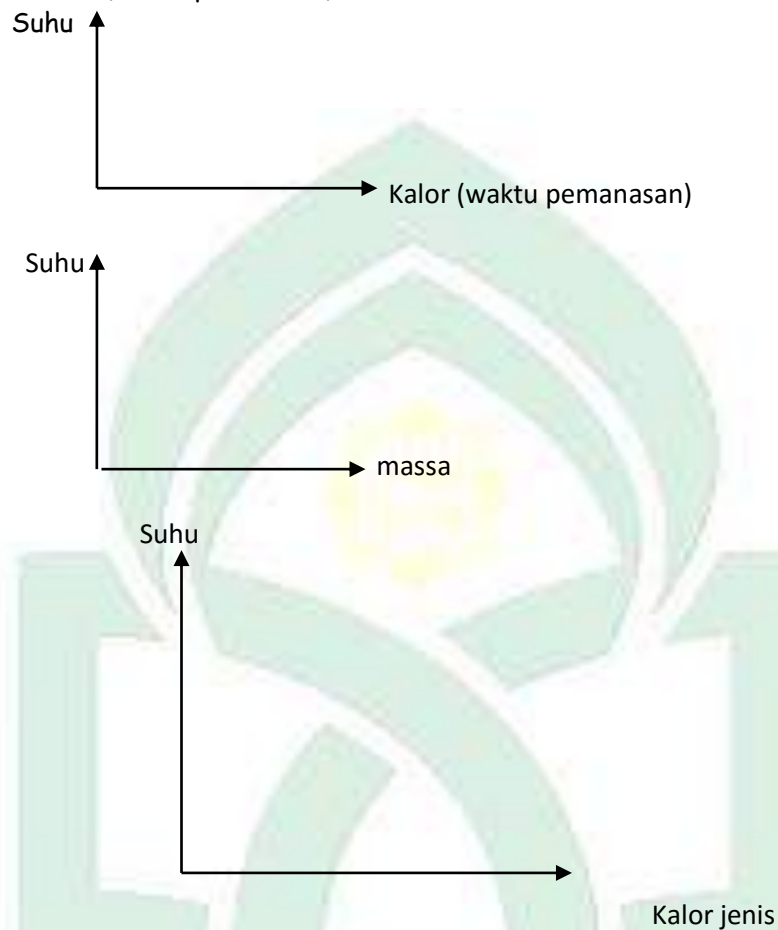
1. Mengapa massa air 50 ml lebih cepat panas di bandingkan dengan massa 150 ml? Jelaskan!
2. Manakah yang lebih cepat mendidih air 100 ml atau minyak 100 ml, jika waktu yang digunakan 1 menit ?
3. Mengapa saat menaskan air semakin lama waktunya semakin tinggi kenaikan suhunya? Jalaskan!

UNIVERSITAS ISLAM NEGERI

ALAUDDIN

MAKASSAR

4. Lukiskan grafik hubungan antara perubahan suhu terhadap kalor yang diberikan (waktu pemanasan)!



5. Faktor apa saja yang dapat mempengaruhi besarnya kalor suatu zat/benda?

Kecermatan dan Kerjasama Kunci Keberhasilan dalam Kerja Kelompok

PERTEMUAN II

LEMBAR KERJA PESERTA DIDIK

“PERUBAHAN WUJUD ZAT”

NAMA ANGGOTA:

KELAS:

A. Tujuan

1. Menyelidiki hubungan antar kalor terhadap perubahan wujud zat
2. Mengidentifikasi perubahan-perubahan wujud zat

B. Alat dan Bahan

- | | | | |
|-----------|-----------------|---------------|------------|
| 1. Air | 4. Kayu/ranting | 7. Minyak | 10. Bunsen |
| 2. Kertas | 5. Gula | 8. Mentega | 11. Kassa |
| 3. Lilin | 6. Sendok | 9. Gelas Ukur | |

C. Langkah kerja

1. Siapkan lilin terlebih dahulu
2. Bakarlah kertas hingga habis terbakar
3. Bakarlah kayu/ranting kecil hingga terbakar
4. Rebuslah air menggunakan sendok kecil hingga mendidih, sambil gunakan penutup pada saat merebus
5. Panaskan gula dengan menggunakan sendok hingga meleleh/berubah bentuk
6. Panaskan minyak goreng menggunakan sendok hingga panas
7. Panaskan mentega menggunakan sendok hingga panas

Tabel Pengamatan

No	Perlakuan	Perubahan wujud	Perubahan kimia	Perubahan fisika
1	Membakar kertas hingga habis terbakar			
2	Membakar kayu kecil hingga terbakar sebagian			
3	Merebus air dengan sendok hingga mendidih, sambil menggunakan penutup			
4	Memanaskan gula dengan sendok hingga meleleh			
5	Memanaskan minyak goreng menggunakan sendok hingga panas			
6	Memanaskan mentega dengan menggunakan sendok hingga meleleh			

Santriwati diminta untuk mampu:

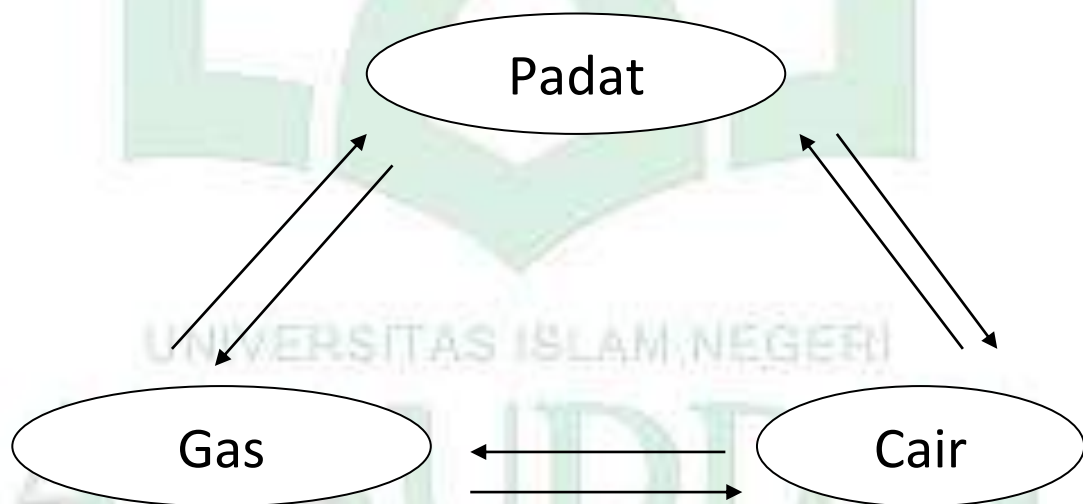
1. Mengidentifikasi Masalah:

2. Menganalisis Hasil dan Pembahasan:

3. Menarik Kesimpulan dari percobaan:

Pertanyaan:

1. Manakah yang termasuk dalam perubahan kimia dan perubahan fisika dari perlakuan yang diberikan?
2. Mengapa kertas dan kayu saat dibakar termasuk dalam perubahan kimia?
3. Mengapa air, gula, minyak, dan mentega saat di panaskan termasuk dalam perubahan fisika?
4. Lengkapi diagram perubahan wujud zat di bawah ini!



**Seorang Pemenang Selalu Berpikir Tentang
Kerjasama Sementara Orang Pecundang Akan
Selalu Berpikir Bagaimana Tuk Menjadi Yang
Berkuasa**

Pertemuan III

LEMBAR KERJA PESERTA DIDIK “PERPINDAHAN KALOR”

NAMA ANGGOTA:

KELAS:

A. Tujuan

Membuktikan bahwa:

1. Mengamati perpindahan kalor melalui demonstrasi
2. Menjelaskan macam-macam perpindahan kalor dan aplikasinya dalam kehidupan sehari-hari

B. Alat dan Bahan

- | | |
|--------------|------------------|
| 1. Lilin | 4. Mentega |
| 2. Sendok | 5. Kertas kardus |
| 3. Plastisin | 6. Korek api |

C. Langkah Kerja

1. Nyalakan lilin dengan korek api
2. Bentuk plastisin dengan panjang 3 cm sebanyak 4 buah
3. Tempelkan plastisin tersebut pada sendok
4. Panaskan sendok di atas lilin
5. Oleskan mentega pada kertas kardus, lalu letakkan pada jarak 1 cm, 2 cm, dan 3 cm dari lilin. Amati yang terjadi!

Santriwati diminta untuk mampu:

1. Mengidentifikasi Masalah:

2. Menganalisis Hasil dan Pembahasan:

3. Menarik Kesimpulan dari percobaan:

Pertanyaan:

1. Apa yang terjadi saat sendok yang ditempel plastisin dipanaskan di atas lilin? Mengapa bisa seperti itu? Termasuk peristiwa apakah kegiatan tersebut?
2. Bagaimana keadaan mentega sebelum dan setelah lilin dinyalakan?
3. Pada jarak berapa mentega kertas lebih cepat meleleh?
4. Melelehnya mentega terjadi karena perpindahan kalor dari mana ke mana?
5. Kesimpulan pada percobaan ini!
6. Sebutkan manfaat dan hikmah yang kalian dapatkan setelah kalian mempelajari kalor! Apakah ada yang bisa dihubungkan dengan pelajaran yang kalian dapatkan ketika mengaji kitab di pesantren? Tuliskan pendapat kalian masing-masing per orang!

Bekerja Keras Adalah Bagian Dari Fisik

Bekerja Cerdas Merupakan Bagian Dari Otak

Sedangkan....

Bekerja Ikhlas ialah Bagian Dari Hati

Lampiran 3

KISI-KISI LEMBAR OBSERVASI SOCIAL SKILL

No	Aspek Social Skill	Indikator Ketercapaian	Nomor Item
1	Komunikasi	<ul style="list-style-type: none"> • Peserta didik/Santriwati mampu membacakan hasil diskusi dengan percaya diri • Peserta didik/Santriwati mampu melaporkan hasil praktikum baik lisan maupun tulisan • Peserta didik/Santriwati mampu menghargai pertanyaan dan pendapat orang lain. 	1, 2, 3, 4, 9, 10, 13, dan 14
2	Kerjasama	<ul style="list-style-type: none"> • Peserta didik/santriwati mampu mempersiapkan alat percobaan bersama teman satu kelompok • Peserta didik/Santriwati mampu saling berbagi tugas dalam melaksanakan praktikum • Peserta didik/Santriwati bersedia mengajari teman yang belum bisa melakukan praktikum 	15, 16, 17, 18,19, 23, dan 24
3	Tanggung Jawab	<ul style="list-style-type: none"> • Peserta didik/Santriwati bersedia membersihkan dan merapikan kembali alat-alat praktikum • Peserta didik/Santriwati bersedia menyelesaikan tugas-tugas praktikum/pembelajaran bersama teman satu kelompok 	5, 6, 7, 8, 11, 12, 20, 21, 22, 25, dan 26


KISI-KISI KRITERIA LEMBAR OBSERVASI SOCIAL SKILL

No	Aspek Social Skill	Tingkat Ketercapaian	Skor
1	Komunikasi	Tenang, percaya diri, suara keras, dan pandangan mata lurus ke depan saat membacakan hasil praktikum	4
		Jika hanya 3 indikator yang muncul	3
		Jika hanya 2 indikator yang muncul	2

		Jika hanya 1 indikator yang muncul	2
		Menuliskan laporan percobaan dengan benar, dapat menjawab semua pertanyaan yang ada dengan benar, dan berani mengkomunikasikan hasil percobaan di depan kelas	4
		Menuliskan laporan percobaan dengan benar, dapat menjawab semua pertanyaan yang ada dengan benar, tetapi tidak berani mengkomunikasikan hasil percobaan di depan kelas	3
		Menuliskan laporan percobaan tetapi kurang benar, ada pertanyaan yang kurang tepat jawabannya, dan tidak berani mengkomunikasikan hasil percobaan di depan kelas	2
		Tidak menuliskan laporan	1
		Mendengarkan dan menghargai pertanyaan atau pendapat teman lain	4
		Mendengarkan tetapi tidak menghargai pertanyaan atau pendapat teman lain	3
		Tidak mendengarkan tetapi menghargai pertanyaan atau pendapat teman lain	2
		Tidak mendengarkan dan tidak menghargai pertanyaan atau pendapat teman lain	1
2	Kerjasama	Mampu mempersiapkan alat dan bahan percobaan dengan benar dan rapi sesuai dengan petunjuk praktikum bersama teman satu kelompok	4
		Mampu mempersiapkan alat dan bahan percobaan dengan benar sesuai dengan petunjuk praktikum tetapi kurang rapi	3
		Mampu mempersiapkan alat dan bahan percobaan sesuai dengan petunjuk praktikum tetapi tidak benar	2

		Tidak mampu mempersiapkan alat dan bahan percobaan sesuai dengan petunjuk praktikum	1
		Mampu mengkoordinir kelompok, membagi kerja dalam kelompok, memberi komando anggota kelompok dalam bekerja, dan mengatasi setiap kesulitan	4
		Jika hanya 3 indikator yang muncul	3
		Jika hanya 2 indikator yang muncul	2
		Jika hanya 1 indikator yang muncul	1
		Bersedia mengajari teman yang belum bisa melakukan praktikum baik kepada anggotanya maupun kepada anggota kelompok lain	4
		Bersedia mengajari teman yang belum bisa melakukan praktikum hanya kepada anggota kelompoknya	3
		Bersedia mengajari teman yang belum bisa melakukan praktikum hanya kepada anggotanya jika ia sedang tidak sibuk	2
		Hanya mau bekerja untuk dirinya sendiri tanpa memperdulikan anggota kelompok lain	1
3	Tanggung Jawab	Melakukan percobaan sesuai prosedur, selesai tepat waktu , memperhatikan keselamatan kerja, dan tidak seenaknya dalam melakukan percobaan	4
		Jika hanya 3 indikator yang muncul	3
		Jika hanya 2 indikator yang muncul	2
		Jika hanya 1 indikator yang muncul	1
		Membersihkan dan merapikan kembali alat-alat praktikum dan tempat kerja tanpa perintah guru	4
		Membersihkan dan merapikan kembali alat-alat praktikum dan tempat kerja setelah diperintah guru	3
		Hanya membersihkan kembali alat-alat praktikum dan tempat kerja	2

		Tidak membersihkan kembali alat-alat praktikum dan tempat kerja	1
--	--	---	---



Lampiran 4

ANGKET *SOCIAL SKILL* MATA PELAJARAN FISIKA KELAS VII SMP PESANTREN MODERN PUTRI IMMIM

Petunjuk Pengisian:

1. Jawablah pernyataan di bawah ini dengan memberikan tanda silang (x) pada poin yang sesuai
2. Pada pernyataan, isilah sesuai dengan kondisi sebagaimana mestinya dan jawablah semua.

Keterangan:

SS : Sangat Setuju

S : Setuju

TB/R : Tidak punya pendapat atau ragu-ragu

TS : Tidak setuju

STS : Sangat Tidak Setuju

No	Pernyataan	SS	S	TB /R	TS	STS
1	Merasa tenang saat membacakan hasil praktikum /diskusi					
2	Merasa gugup saat membacakan hasil praktikum /diskusi					
3	Merasa percaya diri saat membacakan hasil praktikumdiskusi					
4	Merasa malu saat membacakan hasil praktikum /diskusi					
5	Berusaha menyampaikan pendapat walaupun semampu saya					
6	Merasa ragu/malu untuk berpendapat					
7	Menyusun kata-kata terlebih dahulu sebelum berpendapat					
8	Berpendapat dengan asal-asalan					
9	Berusaha untuk bersuara lantang saat berpendapat /menyampaikan hasil praktikum/diskusi					
10	Merasa masih belum bisa bersuara lantang					

	saat berpendapat/menyampaikan hasil praktikum/diskusi					
11	Menuliskan hasil praktikum/diskusi dengan kata-kata yang sesuai petunjuk/pertanyaan					
12	Menuliskan hasil praktikum/diskusi dengan asal-asalan					
13	Berusaha memandang ke arah teman-teman saat menyampaikan hasil praktikum/diskusi					
14	Selalu menunduk saat menyampaikan hasil praktikum/diskusi					
15	Selalu mendengarkan pertanyaan/pendapat teman					
16	Selalu berbicara sendiri saat teman sedang bertanya/berpendapat					
17	Saya adalah bagian dari kelompok, saya ikut bertanggung jawab kepada kelompok					
18	Saya masih mengandalkan teman saya untuk menyelesaikan tugas kelompok					
19	Saya akan mempertimbangkan pendapat teman					
20	Merasa pendapat saya paling benar					
21	Merasa apa yang saya katakan diperhatikan oleh teman-teman					
22	Khawatir jika teman-teman tidak mendengarkan pendapat saya					
23	Berkontribusi dalam menyelesaikan masalah di kelompok					
24	Kurang peduli dengan masalah yang dihadapi kelompok					
25	Selalu merapikan alat-alat praktikum setelah digunakan					
26	Saya masih mengandalkan teman saya untuk merapikan alat-alat praktikum					

Praktikan

Lampiran 5

KISI-KISI HASIL BELAJAR KOGNITIF

Ranah Kognitif	Indikator	Nomor Soal
C1	<ol style="list-style-type: none"> 1. Menjelaskan pengertian kalor 2. Menjelaskan yang termasuk dalam perpindahan kalor 3. Meninjau konsep kalor pada suatu benda 4. Menjelaskan pengertian kalor jenis 5. Menyatakan peristiwa permukaan zat untuk mempercepat penguapan 6. Menjelaskan perubahan wujud zat 7. Menjelaskan pengertian perpindahan kalor pada perpindahan radiasi 	1, 5, 6, 9, 10, 13, dan 14
C2	<ol style="list-style-type: none"> 1. Mengidentifikasi faktor-faktor yang mempengaruhi kalor suatu benda 2. Mencontohkan peristiwa wujud zat 3. Mencontohkan peristiwa perpindahan kalor 4. Mencontohkan perpindahan panas suatu zat 5. Mencontohkan terjadinya perpindahan kalor 6. Menyimpulkan terjadinya perubahan wujud zat 7. Mengategorikan yang termasuk dalam menurunkan suhu tubuh pada kondisi panas 8. Mengurutkan yang termasuk dalam perubahan kimia 	2, 3, 4, 7, 8, 11, 12, dan 15

Lampiran 6

KARTU SOAL TES HASIL BELAJAR KOGNITIF**POST-TEST FISIKA**

Satuan Pendidikan : SMP Pesantren Modern Putri IMMIM

Kelas / Semester : VII / I

Pokok Bahasan : Kalor dan Perpindahannya

Bentuk Tes : Tertulis (Pilihan Ganda)

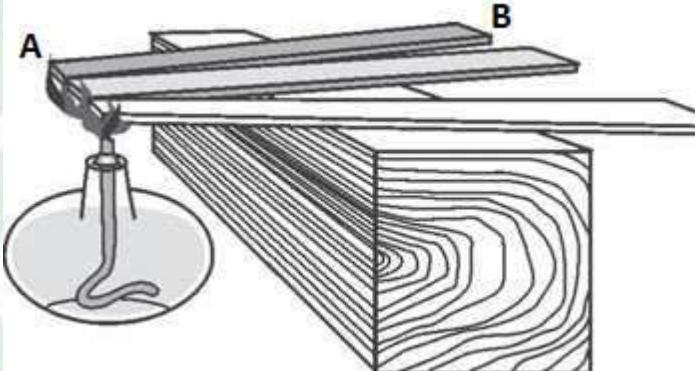
Penyusun : Dwi Puji Lestari

		SKOR			
		1	2	3	4
Indikator Hasil Belajar Kognitif	No. Soal	Kunci Jawaban			
(C ₁): KKO: Menjelaskan Pengertian kalor	1	B			
	Bentuk energi yang berpindah dari suhu yang lebih tinggi ke suhu yang lebih rendah disebut...				
	a) Kalori	c) Radiasi			
	b) Kalor	d) Konduksi			
Pembahasan					
Karena pengertian kalor itu sendiri adalah suatu bentuk energi yang mampu berpindah dari benda yang bersuhu tinggi ke benda yang bersuhu rendah.					
Instrumen Tes Hasil Belajar ini:					
1. Belum dapat digunakan dan masih memerlukan konsultasi					
2. Dapat digunakan dengan banyak revisi					
3. Dapat digunakan dengan sedikit revisi					
4. Dapat digunakan tanpa revisi					
Saran / Komentar					
Catatan:					

		SKOR			
		1	2	3	4
Indikator Hasil Belajar	No. Soal	Kunci Jawaban			
Kognitif (C ₂):	2	D			
KKO: Mengidentifikasi faktor-faktor yang mempengaruhi kalor suatu benda	Peristiwa yang termasuk dalam faktor-faktor yang mempengaruhi kalor suatu benda, kecuali.... a) Massa zat dan Kalor jenis b) Massa zat dan Kenaikan suhu zat c) Kalor jenis zat dan kenaikan suhu d) Kalor jenis zat dan Tekanan pada zat				
Pembahasan					
Karena kalor yang digunakan untuk dapat mampu menaikkan suhu bergantung pada massa zat, kalor jenis zat dan kenaikan suhu, dan tidak bergantung pada tekanan pada zat. Seperti rumusnya yaitu: $Q = m c \Delta T$					
Instrumen Tes Hasil Belajar ini:					
1. Belum dapat digunakan dan masih memerlukan konsultasi 2. Dapat digunakan dengan banyak revisi 3. Dapat digunakan dengan sedikit revisi 4. Dapat digunakan tanpa revisi					
Saran / Komentar					
Catatan:					

		SKOR			
		1	2	3	4
Indikator Hasil Belajar	No. Soal	Kunci Jawaban			
Kognitif (C ₂):	3	A			
Mencontohkan peristiwa wujud zat	Alkohol atau spirtus yang ditetaskan ke kulit menyebabkan kulit terasa dingin. Hal itu karena alkohol atau spirtus menyerap kalor dari kulit sehingga peristiwa itu termasuk... a. Penguapan b. Pengembunan	c. Pembekuan d. Pengkristalan			
Pembahasan					
Karena alkohol atau spirtus mampu menyerap kalor hal ini membuktikan peristiwa terjadinya penguapan.					
Instrumen Tes Hasil Belajar ini:					
<ol style="list-style-type: none"> 1. Belum dapat digunakan dan masih memerlukan konsultasi 2. Dapat digunakan dengan banyak revisi 3. Dapat digunakan dengan sedikit revisi 4. Dapat digunakan tanpa revisi 					
Saran / Komentar					
Catatan:					
UNIVERSITAS ISLAM NEGERI					
ALAUDDIN					
M A K A S S A R					

		SKOR			
		1	2	3	4
Indikator	Hasil	No. Soal		Kunci Jawaban	
Belajar Kognitif (C ₂):		4		C	
KKO: Mencontohkan peristiwa perpindahan kalor		Peralatan memasak seperti panci dan wajan memiliki pegangan yang terbuat dari kayu atau plastik. Alasan menggunakan kayu dan plastik adalah ... <ol style="list-style-type: none"> kayu dan plastik merupakan bahan konduktor yang baik dalam menghantarkan panas kayu dan plastik merupakan bahan konduktor yang kurang baik dalam menghantarkan panas kayu dan plastik merupakan bahan isolator yang kurang baik dalam menghantarkan panas kayu dan plastik merupakan bahan isolator yang baik dalam menghantarkan panas 			
Pembahasan					
Karena kayu dan plastik merupakan bahan isolator yang kurang baik dalam menghantarkan panas sehingga cocok dalam peralatan panci dan wajan agar saat memanaskan tidak langsung panas saat memegangnya					
Instrumen Tes Hasil Belajar ini: <ol style="list-style-type: none"> Belum dapat digunakan dan masih memerlukan konsultasi Dapat digunakan dengan banyak revisi Dapat digunakan dengan sedikit revisi Dapat digunakan tanpa revisi 					
Saran / Komentar					
Catatan: <hr/> <hr/> <hr/> <hr/>					

		SKOR			
		1	2	3	4
Indikator Hasil Belajar Kognitif (C ₁): KKO: Menjelaskan yang termasuk dalam perpindahan kalor	No. Soal	Kunci Jawaban			
	5	C			
	Perhatikan gambar dibawah ini!				
	 <p>Perpindahan kalor dari ujung A ke ujung B terjadi secara....</p> <ol style="list-style-type: none"> Radiasi Konveksi Konduksi Induksi 				
Pembahasan					
<p>Karena di lihat dari gambar bahwa perpindahan secara konduksi terjadi sebab tumbukan antara elektron dengan molekul-molekul penyusun benda sehingga zat perantara (medium) tidak disertai dengan perpindahan partikel zat itu sendiri atau tanpa ada bantuan yang disekitarnya</p>					
Instrumen Tes Hasil Belajar ini:					
<ol style="list-style-type: none"> Belum dapat digunakan dan masih memerlukan konsultasi Dapat digunakan dengan banyak revisi Dapat digunakan dengan sedikit revisi Dapat digunakan tanpa revisi 					
Saran / Komentar					
Catatan:					
<hr/> <hr/> <hr/>					

		SKOR			
		1	2	3	4
Indikator Hasil Belajar	No. Soal	Kunci Jawaban			
Kognitif (C ₁):	7	D			
KKO: Meninjau konsep kalor pada suatu benda	Sebatang aluminium dan tembaga massanya sama diberikan kalor yang sama, ternyata kenaikan suhu keduanya berbeda. Hal ini disebabkan... a. massa jenisnya berbeda b. tekanan berbeda c. kerapatannya berbeda d. kalor jenisnya berbeda				
Pembahasan					
<p>Karena apabila aluminium dan tembaga massanya sama diberikan kalor yang sama sedangkan kenaikan suhu keduanya berbeda maka diperoleh kalor jenis yang berbeda pula. Sebab apabila suhunya berbeda maka kalor jenisnya ikut berbeda pula.</p>					
<p>Instrumen Tes Hasil Belajar ini:</p> <ol style="list-style-type: none"> 1. Belum dapat digunakan dan masih memerlukan konsultasi 2. Dapat digunakan dengan banyak revisi 3. Dapat digunakan dengan sedikit revisi 4. Dapat digunakan tanpa revisi 					
Saran / Komentar					
Catatan:					

		SKOR			
		1	2	3	4
Indikator Hasil Belajar	No. Soal	Kunci Jawaban			
Kognitif (C ₁):	9	B			
KKO: Menjelaskan pengertian kalor jenis	Banyaknya kalor yang diperlukan untuk memanaskan satu kilogram air sehingga suhunya naik 1°C disebut ... a. kalor uap b. kalor jenis c. kapasitas kalor d. kalor lebur				
Pembahasan					
Kalor jenis adalah banyaknya kalor yang diperlukan untuk memanaskan satu kilogram air sehingga suhunya naik 1°C yang biasa di singkat dengan J/kg1°C.					
Instrumen Tes Hasil Belajar ini:					
<ol style="list-style-type: none"> 1. Belum dapat digunakan dan masih memerlukan konsultasi 2. Dapat digunakan dengan banyak revisi 3. Dapat digunakan dengan sedikit revisi 4. Dapat digunakan tanpa revisi 					
Saran / Komentar					
Catatan:					
<hr/>					
<hr/>					
<hr/>					
<hr/>					
<hr/>					

		SKOR			
		1	2	3	4
Indikator Hasil Belajar	No. Soal	Kunci Jawaban			
Kognitif (C ₁):	10	B			
KKO: Menyatakan peristiwa yang terjadi agar mempercepat suatu penguapan diperlukan permukaan zat	<p>Ayah membuat kopi panas di dalam gelas. Setelah itu ia menuangkan sebagian kopi panas ke dalam cawan. Air kopi di dalam cawan lebih cepat dingin dibandingkan dengan kopi dalam gelas. Berdasarkan peristiwa tersebut untuk mempercepat penguapan dilakukan dengan ...</p> <ol style="list-style-type: none"> Memanaskan memperluas permukaan zat cair mengurangi tekanan meniupkan udara diatas zat cair 				
Pembahasan					
<p>Peristiwa yang terjadi yaitu memperluas permukaan zat. Hal ini terjadi karena Air kopi di dalam cawan lebih cepat dingin dibandingkan dengan kopi dalam gelas.</p>					
<p>Instrumen Tes Hasil Belajar ini:</p> <ol style="list-style-type: none"> Belum dapat digunakan dan masih memerlukan konsultasi Dapat digunakan dengan banyak revisi Dapat digunakan dengan sedikit revisi Dapat digunakan tanpa revisi 					
Saran / Komentar					
<p>Catatan:</p> <hr/> <hr/> <hr/> <hr/>					

		SKOR			
		1	2	3	4
Indikator Hasil Belajar	No. Soal	Kunci Jawaban			
Kognitif (C ₂):	11	A			
KKO: Menyimpulkan terjadinya peristiwa perubahan wujud zat	<p>Sepotong es dimasukkan dalam bejana, kemudian dipanaskan, es berubah menjadi air. Apabila terus-menerus dipanaskan, air mendidih dan menguap. Kesimpulan yang benar adalah ...</p> <ol style="list-style-type: none"> Melebur dan menguap memerlukan kalor Menguap dan mengembun memerlukan kalor Membeku dan melebur memerlukan kalor Melebur dan mengembun melepaskan kalor 				
Pembahasan					
<p>Karena apabila es dimasukkan dalam bejana, kemudian dipanaskan, es berubah menjadi air maka yang terjadi perubahan wujud zat dari padat ke cair maka disebut melebur. Sedangkan apabila terus-menerus dipanaskan, air mendidih dan akan akan menghasilkan penguapan yang memerlukan kalor.</p>					
Instrumen Tes Hasil Belajar ini:					
<ol style="list-style-type: none"> Belum dapat digunakan dan masih memerlukan konsultasi Dapat digunakan dengan banyak revisi Dapat digunakan dengan sedikit revisi Dapat digunakan tanpa revisi 					
Saran / Komentar					
Catatan:					
<hr/> <hr/> <hr/> <hr/> <hr/>					

		SKOR							
		1	2	3	4				
Indikator Hasil Belajar	No. Soal	Kunci Jawaban							
Kognitif (C ₂):	12	B							
KKO: Mengategorikan yang termasuk dalam menurunkan suhu tubuh pada kondisi panas	<p>Berikut mekanisme yang dilakukan untuk menurunkan suhu tubuh pada kondisi panas, yaitu:</p> <ol style="list-style-type: none"> 1) Mengigil 2) Melebarkan Pembuluh darah arteri 3) Berkeringat <p>Mekanisme tubuh yang dilakukan untuk menurunkan suhu pada kondisi panas adalah...</p> <table style="width: 100%; border: none;"> <tr> <td style="width: 50%;">a) 1 dan 2</td> <td style="width: 50%;">c) 1 dan 2</td> </tr> <tr> <td>b) 2 dan 3</td> <td>d) 3 saja</td> </tr> </table>					a) 1 dan 2	c) 1 dan 2	b) 2 dan 3	d) 3 saja
a) 1 dan 2	c) 1 dan 2								
b) 2 dan 3	d) 3 saja								
Pembahasan									
<p>(2) melebarkan pembuluh darah arteri dapat menurunkan perubahan suhu karena aliran darah arteri menuju ke permukaan kulit akan meningkat pada pembuangan panas tubuh melalui konveksi dan konduksi</p> <p>(3) Berkeringat merupakan proses membuang panas melalui proses evaporasi. Evaporasi dari permukaan kulit menurunkan suhu tubuh sehingga terjadi kondisi panas yaitu konveksi</p>									
Instrumen Tes Hasil Belajar ini:									
<ol style="list-style-type: none"> 1. Belum dapat digunakan dan masih memerlukan konsultasi 2. Dapat digunakan dengan banyak revisi 3. Dapat digunakan dengan sedikit revisi 4. Dapat digunakan tanpa revisi 									
Saran / Komentar									
Catatan:									
<hr/>									
<hr/>									
<hr/>									
<hr/>									
<hr/>									

		SKOR			
		1	2	3	4
Indikator Hasil Belajar	No. Soal	Kunci Jawaban			
Kognitif (C ₁):	13	A			
KKO: Menjelaskan perubahan wujud zat	Perubahan wujud zat cair menjadi padat disebut... a) Membeku b) Mencair c) Menguap d) Mengembun				
Pembahasan					
Membeku adalah peristiwa perubahan wujud zat cair menjadi padat. Contohnya ketika air dimasukkan ke dalam freezer lama-kelamaan akan membeku menjadi es batu.					
Instrumen Tes Hasil Belajar ini:					
<ul style="list-style-type: none"> 5. Belum dapat digunakan dan masih memerlukan konsultasi 6. Dapat digunakan dengan banyak revisi 7. Dapat digunakan dengan sedikit revisi 8. Dapat digunakan tanpa revisi 					
Saran / Komentar					
Catatan:					

		SKOR			
		1	2	3	4
Indikator Hasil Belajar	No. Soal	Kunci Jawaban			
Kognitif (C ₁):	14	D			
KKO: Menjelaskan pengertian perpindahan kalor pada radiasi	Perpindahan kalor tanpa zat perantara merupakan pengertian dari.... a) Konduksi b) Isolator c) Konduktor d) Radiasi				
Pembahasan					
Perpindahan kalor tanpa zat perantara merupakan pengertian dari radiasi, biasanya radiasi disertai dengan cahaya.					
Instrumen Tes Hasil Belajar ini:					
<ol style="list-style-type: none"> 1. Belum dapat digunakan dan masih memerlukan konsultasi 2. Dapat digunakan dengan banyak revisi 3. Dapat digunakan dengan sedikit revisi 4. Dapat digunakan tanpa revisi 					
Saran / Komentar					
Catatan:					
<hr/>					
<hr/>					
<hr/>					
<hr/>					
<hr/>					
<hr/>					

		SKOR			
		1	2	3	4
	No. Soal	Kunci Jawaban			
Indikator Hasil Belajar Kognitif (C ₂): KKO: Mengurutkann yang termasuk dalam perubahan kimia	15	B			
		Perhatikan pernyataan-pernyataan berikut ini! 1) Membakar kertas hingga habis terbakar 2) Membakar kayu kecil hingga habis terbakar sebagian 3) Memaskan gula dengan sendok hingga meleleh 4) Memanaskan mentega dengan sendok hingga meleleh Yang termasuk dalam perubahan kimia yaitu a) (1), (2), (3), dan (4) b) (1) dan (2) c) (3) dan (4) d) (1) saja			
Pembahasan					
Yang termasuk dalam perubahan kimia yaitu (1) dan (2) karena perubahan kimia yaitu perubahan zat yang menyebabkan terjadinya zat baru sehingga kertas dan kayu merupakan perubahan kimia sebab tidak dapat kembali lagi dan menjadi abu.					
Instrumen Tes Hasil Belajar ini: <ol style="list-style-type: none"> 1. Belum dapat digunakan dan masih memerlukan konsultasi 2. Dapat digunakan dengan banyak revisi 3. Dapat digunakan dengan sedikit revisi 4. Dapat digunakan tanpa revisi 					
Saran / Komentar					
Catatan: <hr/> <hr/> <hr/> <hr/>					

Lampiran 7



DEPARTEMEN AGAMA REPUBLIK INDONESIA

UNIVERSITAS ISLAM NEGERI ALAUDDIN
MAKASSAR

FAKULTAS TARBIYAH DAN KEGURUAN

JURUSAN PENDIDIKAN FISIKA

PETUNJUK UMUM

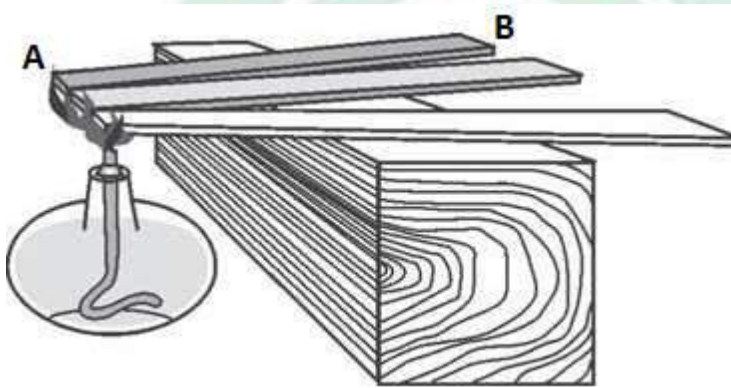
1. Tulislah terlebih dahulu nama, nomor absen, dan kelas anda pada lembar jawab yang tersedia
2. Kerjakan pada lembar jawaban yang telah disediakan
3. Bacalah soal dengan teliti sebelum anda mengerjakan
4. Kerjakanlah terlebih dahulu soal yang anda anggap mudah
5. Bacalah doa terlebih dahulu sebelum mengerjakan soal

PETUNJUK KHUSUS

Pilihlah salah satu jawaban yang paling tepat dengan memberi tanda silang (X) pada lembar jawaban!

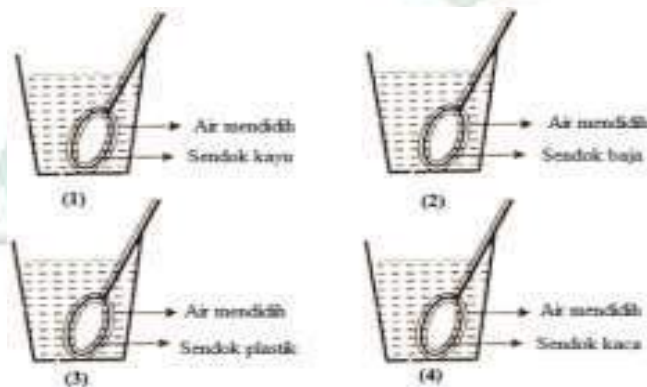
1. Bentuk energi yang berpindah dari suhu yang lebih tinggi ke suhu yang lebih rendah disebut....
 - a) Kalori
 - b) Kalor
 - c) Radiasi
 - d) Konduksi
2. Peristiwa yang termasuk dalam faktor-faktor yang mempengaruhi kalor suatu benda, kecuali....
 - a) Massa zat
 - b) Kenaikan suhu zat
 - c) Kalor jenis zat
 - d) Tekanan pada zat
3. Alkohol atau spiritus yang diteteskan ke kulit menyebabkan kulit terasa dingin. Hal itu karena alkohol atau spiritus menyerap kalor dari kulit sehingga peristiwa itu termasuk....
 - a) Penguapan
 - b) Pengembunan
 - c) Pembekuan
 - d) Pengkristalan

4. Peralatan memasak seperti panci dan wajan memiliki pegangan yang terbuat dari kayu atau plastik. Alasan menggunakan kayu dan plastik adalah....
- Kayu dan plastik merupakan bahan konduktor yang baik dalam menghantarkan panas
 - Kayu dan plastik merupakan bahan konduktor yang kurang baik dalam menghantarkan panas
 - Kayu dan plastik merupakan bahan isolator yang kurang baik dalam menghantarkan panas
 - Kayu dan plastik merupakan bahan isolator yang baik dalam menghantarkan panas
5. Perhatikan gambar dibawah ini!



Perpindahan kalor dari ujung A ke ujung B terjadi secara....

- Radiasi
 - Konveksi
 - Konduksi
 - Induksi
- 6.

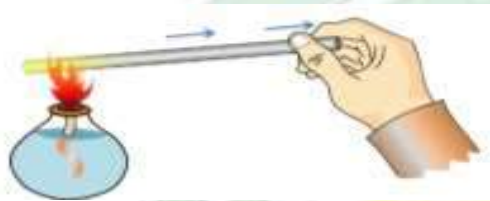


Dalam percobaan tersebut, sendok yang paling cepat panas pada nomor.....

- (1)
- (2)

- c) (3)
 d) (4)
7. Minyak goreng dan air massanya sama diberikan kalor yang sama, ternyata kenaikan suhu keduanya berbeda. Hal ini disebabkan karena
- Massa jenisnya berbeda
 - Tekanan berbeda
 - Kerapatan berbeda
 - Kalor jenis berbeda

8. Perhatikan gambar berikut ini!



Pada saat ujung besi dipanaskan diatas nyala api, ternyata ujung lainnya menjadi panas. Hal ini menunjukkan adanya perpindahan kalor secara.....

- Konveksi
 - Radiasi
 - Konduksi
 - Konduksi dan konveksi
9. Banyaknya kalor yang diperlukan untuk memanaskan satu kilogram air sehingga suhunya naik 1°C disebut....
- Kalor uap
 - Kalor jenis
 - Kapasitas kalor
 - Kalor lebur
10. Ayah membuat kopi panas di dalam gelas. Setelah itu ia menuangkan sebagai kopi panas ke dalam cawan. Air kopi di dalam cawan lebih cepat dingin dibandingkan dengan kopi dalam gelas. Berdasarkan peristiwa tersebut untuk mempercepat penguapan dilakukan dengan....
- Memanaskan
 - Memperluas permukaan zat cair
 - Mengurangi tekanan
 - Meniupkan udara diatas zat cair
11. Sepotong es dimasukkan dalam bejana, kemudian dipanaskan, es berubah menjadi air. Apabila terus-menerus dipanaskan, air mendidih dan menguap. Kesimpulan yang benar adalah....
- Melebur dan menguap memerlukan kalor
 - Menguap dan mengebur memerlukan kalor
 - Membeku dan melebur memerlukan kalor

- d) Melebur dan mengembun melepaskan kalor
12. Berikut mekanisme yang dilakukan untuk menurunkan suhu tubuh pada kondisi panas, yaitu:
- 1) Menggigil
 - 2) Melebarkan pembuluh darah arteri
 - 3) Berkeringat
- Mekanisme tubuh yang dilakukan untuk menurunkan suhu pada kondisi panas adalah.....
- a) 1 dan 2
 - b) 2 dan 3
 - c) 1 dan 3
 - d) 1 saja
13. Perubahan wujud zat cair menjadi padat disebut....
- a) Membeku
 - b) Mencair
 - c) Menguap
 - d) Mengembun
14. Perpindahan kalor tanpa zat perantara merupakan pengertian dari....
- a) Konduksi
 - b) Isolator
 - c) Konduktor
 - d) Radiasi
15. Perhatikan pernyataan-pernyataan berikut ini!
- 1) Membakar kertas hingga habis terbakar
 - 2) Membakar kayu kecil hingga habis terbakar sebagian
 - 3) Memanaskan gula dengan sendok hingga meleleh
 - 4) Memanaskan mentega dengan sendok hingga meleleh
- Yang termasuk dalam perubahan kimia yaitu....
- a) (1), (2), (3), dan (4)
 - b) (1) dan (2)
 - c) (3) dan (4)
 - d) (4) saja

LAMPIRAN F

DOKUMENTASI PENELITIAN







ERI
DIN
R





SURAT KETERANGAN
VALIDASI INSTRUMEN PENELITIAN

No. 088/PEND-FISIKA/PENG.VAL.INST/VII/2018

Tim Validasi Jurusan Pendidikan Fisika Fakultas Tarbiyah dan Keguruan UIN Alauddin Makassar, telah memvalidasi instrumen untuk keperluan penelitian yang berjudul: “**Implementasi Pembelajaran Fisika dengan Metode Taqrar dalam Meningkatkan Hasil belajar Kognitif dan Social Skill di Kelas VII SMP Pesantrenn Modern Putri IMMIM**”. Oleh Peneliti:

Nama : Dwi Puji Lestari
NIM : 20600115023
Strata/Prodi/Jurusan : Pendidikan Fisika
Fakultas : Tarbiyah dan Keguruan
Pembimbing I : Dra. Hj. Ummu Kalsum, M.Pd.I.
Pembimbing II : Dr. Hamka, M.Th. I.

Setelah diperiksa secara teliti dan saksama oleh Tim Validasi Jurusan Pendidikan Fisika, Maka instrumen penelitian tersebut telah memenuhi:

Validasi Isi (Content Validity)

Keterangan ini dibuat untuk dipergunakan semestinya.

Samata-Gowa, 06 Juli 2018

Mengetahui
Ketua Jurusan Pendidikan Fisika

Validator I,

Dr. H. Muhammad Qaddafi, S.Si., M.Si.
NIP. 19760802 200501 1 004

Sudirman, S.Pd., M.Ed.
NIP. 19900817 201801 1 002

SURAT KETERANGAN
VALIDASI INSTRUMEN PENELITIAN

No. 098/PEND-FISIKA/PENG.VALINST/VI/2018

Tim Validasi Jurusan Pendidikan Fisika Fakultas Tarbiyah dan Keguruan UIN Alauddin Makassar, telah memvalidasi instrumen untuk keperluan penelitian yang berjudul: “**Implementasi Pembelajaran Fisika dengan Metode Taqrar dalam Meningkatkan Hasil belajar Kognitif dan Social Skill di Kelas VII SMP Pesantren Modern Putri IMMIM**”. Oleh Peneliti:

Nama : Dwi Puji Lestari
NIM : 20600115023
Strata/Prodi/Jurusan : Pendidikan Fisika
Fakultas : Tarbiyah dan Keguruan
Pembimbing I : Dra. Hj. Ummu Kalsum, M.Pd.I.
Pembimbing II : Dr. Hamka, M.Th. I.

Setelah diperiksa secara teliti dan saksama oleh Tim Validasi Jurusan Pendidikan Fisika, Maka instrumen penelitian tersebut telah memenuhi:

Validasi Isi (*Content Validity*)

Keterangan ini dibuat untuk dipergunakan semestinya.

Samata-Gowa, 06 Juli 2018

Mengetahui
Ketua Jurusan Pendidikan Fisika

Dr. H. Muhammad Qaddafi, S.Si., M.Si.
NIP. 19760802 200501 1 004

Validator II,

Suhaydman, S. Pd. M. Pd.
NIP. -



KEMENTERIAN AGAMA
UNIVERSITAS ISLAM NEGERI ALAUDDIN MAKASSAR
FAKULTAS TARBİYAH & KEGURUAN
PRODI PENDIDIKAN FISIKA

Kampus I Jl. Sjt. Alauddin No. 63 Makassar Tlp. (0411) 864924 Fax 864923
Kampus II Sultan Alauddin No. 36 Samata Sungguminasa-Gowa Tlp. (0411) 424835 Fax 424836

Nomor : 475/X/Pend-Fisika/2018
Hal : Pengantar Izin Penelitian

Samata-Gowa, 23 Oktober 2018

Kepada Yth;
Kepala SMP Pesantren Modern Putri IMMIM Pangkep
di
Tempat

Dengan Hormat,

Sehubungan dengan persiapan pelaksanaan Tugas Akhir bagi mahasiswa, maka kami selaku Ketua Jurusan Pendidikan Fisika Fakultas Tarbiyah dan Keguruan Universitas Islam Negeri Alauddin Makassar menerangkan bahwa mahasiswa dengan:

Nama : Dwi Puji Lestari
NIM : 20600115023
Jurusan : Pendidikan Fisika
Fakultas : Tarbiyah dan Keguruan
Judul Proposal : Implementasi Pembelajaran Fisika dengan Metode Taqrar dalam Meningkatkan Hasil belajar Kognitif dan Social Skill di Kelas VII SMP Pesantren Modern Putri IMMIM

Bermaksud akan melakukan Penelitian di Sekolah/ Instansi yang Bapak/Ibu pimpin. Untuk itu kami mohon kesediaan bapak/Ibu untuk menerima mahasiswa kami dan dapat berkoordinasi lebih lanjut khususnya pada Guru Fisika.

Demikian Surat Pengantar Penelitian ini dibuat untuk digunakan seperlunya. Atas perhatian dan kerjasama yang baik dari Bapak/Ibu kami ucapkan terima kasih.

Mengetahui,
Ketua Jurusan Pendidikan Fisika


Dr. H. Muhammad Qaddafi, S. Si., M. Si.
NIP 19760802 200501 1 004

YAYASAN DANA ISLAMIC CENTRE (YASDIC) IMMIM PANGKEP

SMP PESANTREN IMMIM MINASATENE PANGKEP

Alamat : Jl. Fadeli Luran Telp. (0410) 323038 Minasatene Pangkep

SURAT KETERANGAN

Nomor : 40 / PP-03 / XI / 2018

Kepala Sekolah Menengah Pertama (SMP) Pesantren IMMIM Minasatene Pangkajene dan Kepulauan Provinsi Sulawesi Selatan, menerangkan bahwa :

Nama : **DWI PUJI LESTARI**
N I M : 20600115023
Jurusan : Pendidikan Fisika
Fakultas : Tarbiyah dan Keguruan

Yang tersebut namanya di atas telah melaksanakan penelitian di SMP Pesantren IMMIM Minasatene Kab. Pangkep pada tanggal 23 Oktober s.d. 23 Nopember 2018, dengan judul :

**“IMPLEMENTASI PEMBELAJARAN FISIKA DENGAN METODE TAQRAR DALAM
MENINGKATKAN HASIL BELAJAR KOGNITIF DAN SOCIAL SKILL
DI KELAS VII SMP PESANTREN MODERN PUTRI IMMIM”**

Demikian Surat Keterangan ini dibuat untuk dipergunakan sebagaimana mestinya.



Minasatene, 23 Nopember 2018

Kepala Sekolah,

Drs. H. MUHAMMAD NUR, MM.

NIP. 19650610 198603 1 024

PERSETUJUAN PEMBIMBING

Pembimbing skripsi yang berjudul **"Efektivitas Penerapan Pembelajaran Fisika Dengan Metode *Takrar* Dalam Meningkatkan Hasil Belajar Kognitif Dan *Social Skill* Santriwati Di Kelas VII SMP Pesantren Modern Putri IMMIM"** yang disusun oleh saudari **Dwi Puji Lestari**, NIM: **20600115023**, Mahasiswa Jurusan Pendidikan Fisika pada Fakultas Tarbiyah dan Keguruan UIN Alauddin Makassar, telah diperiksa dan dikoreksi secara seksama, memandang bahwa skripsi tersebut telah memenuhi syarat-syarat ilmiah dan dapat disetujui untuk diajukan ke sidang *munaqasyah*.

Demikian persetujuan ini diberikan untuk diproses lebih lanjut.

Samata-Gowa, 08 Juli 2019

Pembimbing I

Pembimbing II

Dra. Hj. Ummu Kalsum, M.Pd.I.

NIP. 19571231 199403 2 002

Dr. Hamka, M.Th.I.

NIP. 19690409 199703 1 003

Mengetahui,

Ketua Prodi Pendidikan Fisika

Dr. H. Muhammad Qaddafi, S.Si., M.Si.

NIP. 19760802 200501 1 004

RIWAYAT HIDUP PENULIS



Perkenalkan nama saya DWI PUJI LESTARI.

Saya lahir di Pangkep tanggal 22 November

1997. Saya merupakan anak kedua dari dua

bersaudara yang dihasilkan dari hubungan

resmi antara Bapak MUHAMMAD NASIR

UKKASE dan Ibu MURNIATI. Latar belakang

pendidikan yaitu SD di SDN 4 Padoang-Doangan selama 6 tahun dari 2003-2009,

SMP Pesantren Modern Putri IMMIM selama 3 tahun dari 2009-2012, dan SMAN

1 Pangkep selama 3 tahun dari 2012-2015. Sekarang saya merupakan salah satu

mahasiswi di Universitas Islam Negeri Alauddin Makassar, disini saya mengambil

jurusan Pendidikan Fisika dengan nomor induk mahasiswa (NIM) 20600115023.

Semoga skripsi yang saya buat ini dapat bermanfaat bagi kita semua.

