

**PENGARUH KEPRAKTISAN, TARIF, KEAMANAN DAN KENYAMANAN
TERHADAP PEMBENTUK PREFERENSI KONSUMEN
GO-JEK DI KOTA MAKASSAR**



SKRIPSI PENELITIAN

Diajukan Untuk Memenuhi Salah Satu Syarat Melakukan Penelitian Gelar Sarjana
Ekonomi Jurusan Manajemen Pada Fakultas Ekonomi
Dan Bisnis Islam UIN Alauddin Makassar

Oleh :

LELI ERLIYANTI

Nim: 90200114128

**JURUSAN MANAJEMEN
FAKULTAS EKONOMI DAN BISNIS ISLAM
UNIVERSITAS ISLAM NEGERI ALAUDDIN MAKASSAR
2019**

**PENGARUH KEPRAKTISAN, TARIF, KEAMANAN DAN KENYAMANAN
TERHADAP PEMBENTUK PREFERENSI KONSUMEN
GO-JEK DI KOTA MAKASSAR**



SKRIPSI PENELITIAN

Diajukan Untuk Memenuhi Salah Satu Syarat Melakukan Penelitian Gelar Sarjana
Ekonomi Jurusan Manajemen Pada Fakultas Ekonomi
Dan Bisnis Islam UIN Alauddin Makassar

Oleh :

LELI ERLIYANTI

Nim: 90200114128

**JURUSAN MANAJEMEN
FAKULTAS EKONOMI DAN BISNIS ISLAM
UNIVERSITAS ISLAM NEGERI ALAUDDIN MAKASSAR
2019**

PERNYATAAN KEASLIAN SKRIPSI

Mahasiswa yang bertanda tangan di bawah ini :

Nama : Leli Erliyanti

NIM : 90200114128

Tempat/Tgl. Lahir : Lolisang, 31 desember 1994

Jur/Prodi/Konsentrasi : Manajemen

Fakultas/Program : Ekonomi dan Bisnis Islam

Alamat : Jl.Borong Raya baru 1 lr.4

Judul : Pengaruh kepraktisan, tarif, keamanan, kenyamanan terhadap pembentuk preferensi konsumen Go-Jek di Kota Makassar

Menyatakan dengan sesungguhnya dan penuh kesadaran bahwa skripsi ini benar adalah hasil karya sendiri. Jika di kemudian hari terbukti bahwa ia merupakan duplikat, tiruan, plagiat, atau dibuat oleh orang lain, sebagian atau seluruhnya, maka skripsi dan gelar yang diperoleh karenanya batal demi hukum.

Samata-Gowa, Maret 2019

Penyusun,

Leli Erliyanti
90200114128

PENGESAHAN SKRIPSI

Skripsi yang berjudul “Pengaruh Kepraktisan, Tarif, Keamanan dan Kenyamanan Terhadap Pembentuk Preferensi Konsumen Go-Jek di Kota Makassar”, yang disusun oleh Leli Erliyanti, NIM: 90200114128, Mahasiswa Jurusan Manajemen pada Fakultas Ekonomi dan Bisnis Islam Negeri Alauddin Makassar, telah diuji dan dipertahankan dalam sidang Munaqasyah yang diselenggarakan pada hari Jumat, tanggal 22 Maret 2019, bertepatan dengan 15 Rajab 1440 H, dinyatakan telah diterima sebagai salah satu syarat memperoleh gelar Sarjana Manajemen pada Fakultas Ekonomi dan Bisnis Islam, Jurusan Manajemen.

Samata-Gowa, 22 Maret 2019 M.

15 Rajab 1440 H.

DEWAN PENGUJI

Ketua : Prof. Dr. H. Ambo Asse, M.Ag.

Sekretaris : Dr. H. Abd. Wahab, SE., M.Si.

Munaqisy I : Prof. Dr. H. Muslimin Kara, M.Ag.

Munaqisy II : Dr. Alim Syahriati, SE., M.Si.

Pembimbing I : Muh. Akil Rahman, SE., M.Si.

Pembimbing II : Andi Mulia, SE., M.Si.



Diketahui Oleh :

**Dekan Fakultas Ekonomi dan Bisnis Islam
UIN Alauddin Makassar**



**Prof. Dr. H. Ambo Asse, M.Ag
NIP. 19581022 198703 1 002**

KATA PENGANTAR

Segala puji bagi Allah SWT yang telah memberikan rahmat dan karunianya kepada penulis, sehingga dapat menyelesaikan skripsi ini. Shalawat dan salam senantiasa tercurah kepada Rasulullah SAW nabi yang telah mengantarkan umatnya dari zaman kegelepan ke zaman yang terang benderang ini. Penyusunan skripsi ini dimaksudkan untuk memenuhi syarat untuk mendapatkan gelar sarjana (S1) pada Fakultas Ekonomi dan Bisnis Islam, Jurusan Manajemen, di Universitas Islam Negeri Alauddin Makassar.

Penulis menyadari bahwa skripsi ini tidak dapat terlaksana tanpa dukungan dari berbagai pihak baik moril maupun materil. Oleh karena itu, penulis ingin menyampaikan ucapan terima kasih yang sebesar-besarnya kepada semua pihak yang telah membantu dalam penyusunan skripsi ini terutama kepada :

1. Kedua orang tua saya, Ayahanda Anto Badang dan Ibunda Murniati yang telah memberikan dukungan baik moril maupun materil serta doa yang tiada henti-hentinya kepada penulis.
2. Bapak Prof. Dr. Musafir Pababbri, M.Si. selaku Rektor Universitas Islam Negeri Alauddin Makassar.
3. Bapak Prof. Dr. Ambo Asse, M.Ag. selaku Dekan Fakultas Ekonomi dan Bisnis Islam.

4. Ibu Dr. Hj. Rika Dwi Ayu Parmitasari, S.E., M.Comm. selaku Ketua Jurusan Manajemen beserta Sekertaris Jurusan Bapak Mahammad Efendi.
5. Bapak Muh. Akil Rahman, S.E., M.Si., selaku dosen Pembimbing 1 yang telah memberikan waktu luangnya, saran, motivasi, bimbingan, dan pengarahan dengan penuh sehingga skripsi ini bisa dapat terselesaikan.
6. Ibu Andi Mulia, S.E M.Si., selaku Pembimbing II yang telah senantiasa dan berbaik hati memberikan waktu luangnya, saran, motivasi dan bimbingan sehingga skripsi ini dapat terselesaikan.
7. Bapak Prof. Dr. Muslimin, S. Ag, M. Ag, selaku Penguji 1 yang telah memberikan saya saran dan pengarahan sehingga skripsi ini bisa dapat terselesaikan
8. Bapak Dr. Alim Syariati, S.E., M.Si., selaku penguji II yang telah memberikan saran, motivasi dan pengarahan sehingga skripsi ini bisa dapat terselesaikan.
9. Segenap dosen Fakultas Ekonomi dan Bisnis Islam dan dosen-dosen dari fakultas lain yang telah memberikan ilmu pengetahuan maupun pengalaman dan motivasi kepada penulis.
10. Segenap Staf Fakultas dan Bisnis Islam Universitas Islam Negeri Alauddin Makassar terimah kasih atas bantuan yang diberikan.
11. Seluruh keluarga besarku kakak saya Ihsan Wahyudi, Muhammad Rani dan adik Sri Puspa lela, Nur Alim, bunda Jum dan tante Rabi yang selalu mendoakan setiap waktu.

12. Segenap sahabat, teman-temanku yang tercinta Susan, Lisa, Accy, Saleh, Ari, dan masih banyak yang belum sempat disebutkan namanya makasih untuk waktu luang, doa, dukungan hiburan dan motivasi kalian, we are the best guys.
13. Segenap teman-teman jurusan Manajemen, khususnya Manajemen D dan Manajemen Pemasaran Angkatan 2014 yang merupakan teman seperjuangan dalam hal merai gelar sarjana.
14. Teman KKN Angkatan 58, Bulukumba, Kecamatan Herlang, terutama Desa Pataro, terimah kasih untuk doa dan dukunganya.
15. Semua pihak yangh tidak dapat disebutkan satu persatu, terimah kasih banyak.

DAFTAR ISI

HALAMAN JUDUL	i
PERNYATAAN KEASLIAN SKRIPSI.....	ii
KATA PENGANTAR	iii
DAFTAR ISI	vi
DAFTAR TABEL	ix
DAFTAR GAMBAR.....	xi
ABSTRAK	xii
BAB I PENDAHULUAN.....	1-16
A. Latar Belakang	1
B. Rumusan Masalah	8
C. Hipotesis.....	8
D. Operasional Variabel.....	12
E. Penelitian Terdahulu	14
F. Tujuan dan Manfaat Penelitian	16
BAB II LANDASAN TEORI.....	18-30
A. Pengertian Pemasaran	18
B. Tinjauan Islam Tentang Pemasaran	19
C. Manajemen Pemasaran.....	20
D. Perilaku Konsumen	21
E. Kepraktisan	22
F. Tarif	23

G. Keamanan	24
H. Kenyamanan	25
I. Preferensi Konsumen	26
J. Perspektif Islam Terhadap Preferensi Konsumen	29
K. Kerangka Pikir	30
BAB III METODE PENELITIAN	31-37
A. Jenis dan Waktu Penelitian	31
B. Lokasi Penelitian	31
C. Pendekatan Penelitian	31
D. Populasi dan Sampel	32
E. Sumber data	34
F. Metode Pengumpulan data	34
G. Instrumen Penelitian	35
H. Uji Validitas dan Uji Reabilitas	36
I. Teknik Pengolahan dan Analisis Data	37
BAB IV HASIL DAN PEMBAHASAN	44-63
A. Sejarah Singkat Go-Jek	44
B. Analisis dan Olah Statistik	50
C. Pembahasan Hasil Penelitian	63
BAB V PENUTUP.....	76-77

A. Kesimpulan 76

B. Saran 77

DAFTAR PUSTAKA 78- 81

LAMPIRAN

DAFTAR TABEL

No	Teks	Halaman
1.1	Operasional Variabel	12
1.2	Penelitian Terdahulu	14
3.1	Instrumen Penelitian	34
3.2	Sifat Hubungan Korelasi Berdasarkan Nilai r	38
4.1	Hasil Uji Validitas Kepraktisan	49
4.2	Hasil Uji Validitas Tarif	49
4.3	Hasil Uji Validitas Keamanan	50
4.4	Hasil Uji Validitas Kenyamanan	50
4.5	Hasil Uji Validitas Preferensi Konsumen	50
4.6	Hasil Uji Relibilitas Kepraktisan	51
4.7	Hasil Uji Relibilitas Tarif	51
4.8	Hasil Uji Relibilitas Keamanan	52
4.9	Hasil Uji Relibilitas Kenyamanan	52
4.10	Hasil Uji Relibilitas Preferensi Konsumen	52
4.11	Hasil Uji Normalitas	53
4.12	Hasil Uji Multikolinieritas	54
4.13	Hasil Uji Heteroskedastisitas	55
4.14	Hasil Uji Autokorelasi	55
4.15	Hasil Uji Regresi Linear Berganda	56
4.16	Hasil Uji Koefisien Determinasi	58

4.17 Hasil Uji F (Uji Simultan)	59
4.17 Hasil Uji t (Uji Parsial)	61

DAFTAR GAMBAR

No	Teks	Halaman
2.1	Kerangka Fikir	29

ABSTRAK

Nama : Leli Erliyanti
Nim : 90200114128
Judul Skripsi : **Pengaruh Kepraktisan, Tarif, Keamanan dan Kenyamanan Terhadap Pembentuk Preferensi konsumen Go-Jek di Kota Makassar**

Peningkatan jumlah kendaraan bermotor yang tidak sebanding dengan pertumbuhan jalan merupakan salah satu terjadinya kemacetan di Kota Makassar. Saat ini keberadaan layanan jasa antar jemput dengan sepeda motor atau yang akrab disebut Go-Jek yang mempengaruhi kepraktisan, tarif, keamanan dan kenyamanan yang menjadi preferensi atau pilihan sebagian besar warga Makassar. Penelitian ini bertujuan untuk menguji apakah kepraktisan, tarif, keamanan dan kenyamanan berpengaruh terhadap pembentuk preferensi konsumen Go-Jek. Selain itu, penelitian ini juga bertujuan untuk menguji apakah yang paling dominan terhadap pembentuk preferensi konsumen Go-Jek di Kota Makassar

Penelitian ini merupakan jenis penelitian kuantitatif. Dalam penelitian ini menggunakan pendekatan asosiasif. Populasi dalam penelitian ini adalah pengguna Go-Jek di Kota Makassar. penentuan sampel penelitian berdasarkan metode *non-probability sampling* dengan jumlah sampel sebanyak 90. Data yang digunakan merupakan primer menggunakan teknik analisis *Statistical Package for Social Science* (SPSS) dengan metode analisis regresi berganda. Analisis regresi berganda berfungsi untuk menguji hubungan langsung antar variabel.

Hasil penelitian menunjukkan bahwa kepraktisan, tarif, keamanan dan kenyamanan berpengaruh positif dan signifikan terhadap pembentuk preferensi konsumen Go-Jek. Selain itu, hasil penelitian ini juga menunjukkan bahwa yang paling dominan terhadap pembentuk preferensi konsumen Go-Jek adalah Tarif.

Kata kunci :Kepraktisan, Tarif, Keamanan, Kenyamanan Go-Jek, Preferensi Konsumen.

BAB 1

PENDAHULUAN

A. Latar Belakang Masalah

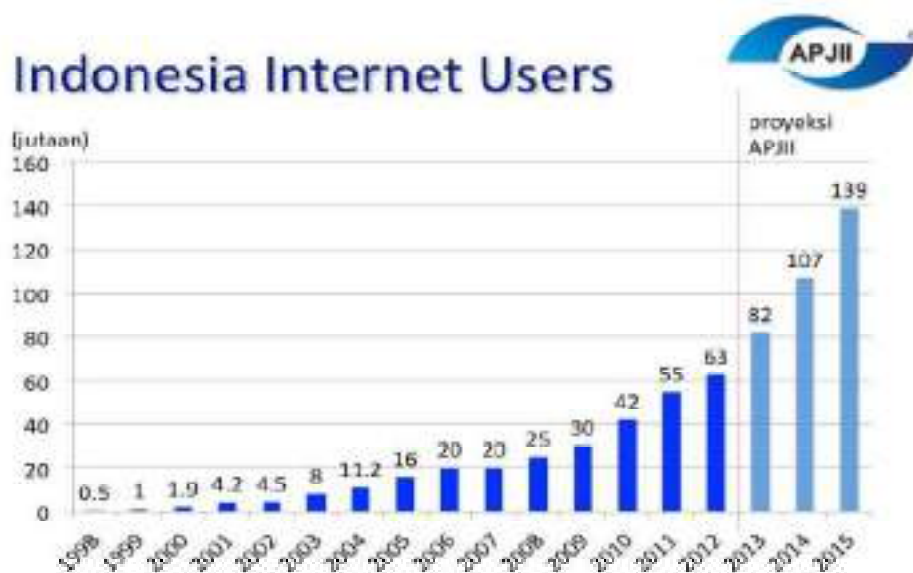
Pada era globalisasi perkembangan internet yang muncul pada abad ke 21 membuat pengguna internet dan masyarakat luas masih mengidentifikasi internet sebagai perkembangan teknologi komputer. Anggapan ini tidak menjadi hilang manakala *booming* fasilitas internet (*e-mail, chatting, dan browser*) digunakan oleh banyak orang untuk berkomunikasi dan ilmu komunikasi tampaknya bingung untuk memahami dan melihat fenomena internet tersebut. Uniknyalagi, internet ternyata bukan sekedar menjadi alternatif media komunikasi saja, tetapi ikut membentuk pola-pola komunikasi baru. Bentuk komunikasi baru tersebut antara lain: sifat komunikasi bermedia berubah menjadi komunikasi interaktif, sifat komunikasi tidak lagi selalu *synchronorous*, tetapi dapat pula bersifat jarak, ruang waktu antara pengirim dan penerima pesan menjadi keniscayaan untuk semakin tipis, serta konteks komunikasi berlangsung dalam dunia maya (*virtual*) pernyataan oleh (Mukhtar, 2010).

Kemajuan teknologi internet ini mendorong para wirausahawan untuk mengembangkan berbagai aplikasi baru berbasis internet, seperti *game online, video conference*, situs jejaring sosial, dan forum komunitas, dan *online banking*. Bahkan, internet telah memungkinkan banyak para starup di Indonesia membuka usaha toko-toko *online* dan memasuki era perdagangan digital atau *e-commerce* (Petrus, 2003).

Menurut survei yang diselenggarakan Asosiasi Penyelenggara Jasa Internet Indonesia (APJII) mengungkapkan bahwa jumlah pengguna internet di Indonesia

tahun 2012 mencapai 63 juta orang atau 24,23% dari total populasi di Indonesia. Ditahun 2013 sendiri di prediksi pengguna internet di Indonesia naik sekitar 30% menjadi 82 juta pengguna dan terus tumbuh menjadi 107 juta pada tahun 2014 dan 139 juta atau 50% total populasi pada tahun 2015. Pengguna internet di Indonesia setiap tahun terus meningkat dan data statistik saat ini menunjukkan bahwa pengguna internet di Indonesia dari tahun ke tahun terus meningkat.

Tabel 1. Grafik Pengguna Internet di Indonesia



(Sumber: KOMINFO Media Pewarta Teknologi Informasi Indonesia)

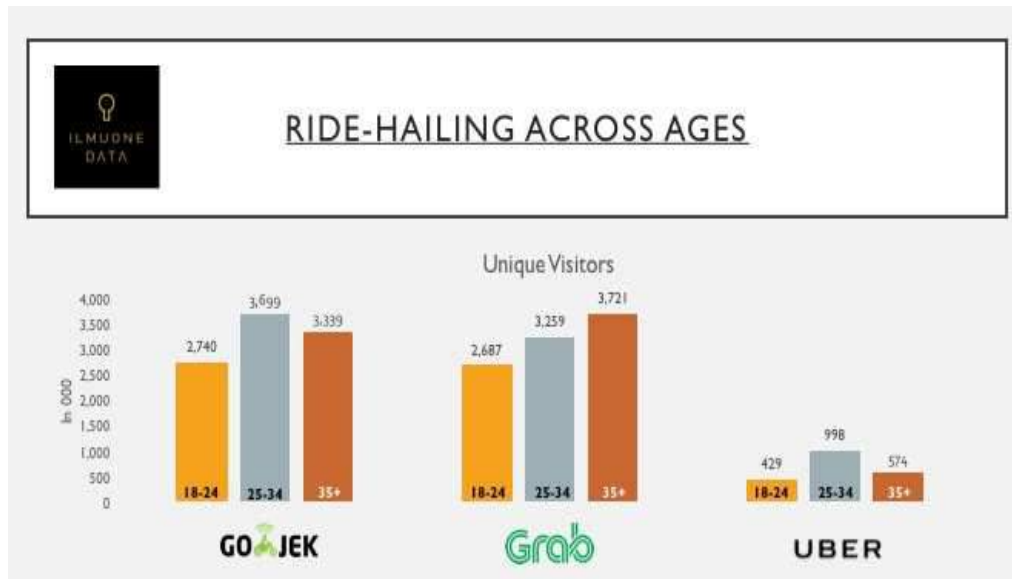
Berbicara tentang perkembangan teknologi dalam dunia bisnis saat ini, beberapa tahun belakangan ini di Indonesia marak bermunculan aplikasi transportasi berbasis online yang mana aplikasi ini untuk memudahkan para penggunanya dalam mengakses media transportasi yang akan digunakan dalam mobilitas sehari-

hari. Terkait fenomena aplikasi berbasis online seperti Go-Jek dan Grab maupun aplikasi lainnya.

Fenomena aplikasi berbasis online merupakan kebutuhan masyarakat untuk transportasi yang mudah didapatkan, nyaman, cepat, dan murah. Banyak yang membuat aplikasi berbasis online dibutuhkan oleh banyak masyarakat. Dari sisi kebutuhan masyarakat, transportasi online sudah menjadi sebuah moda alternatif yang diinginkan masyarakat setelah sebelumnya masyarakat harus menggunakan moda transportasi konvensional yang menuai beberapa masalah seperti minimnya keamanan dan kenyamanan. ketika menggunakan bis umum yang seringkali sudah tidak layak beroperasi maupun faktor-faktor lainnya. Kehadirannya tentu saja lebih dipilih oleh masyarakat ketimbang transportasi konvensional yang mengharuskan pengguna terlebih dahulu harus ke lokasi pangkalan untuk pemesanan sarana transportasi seperti Go-jek dan Grab pernyataan oleh (Nabila, 2016).

Menurut Yayasan Lembaga Konsumen Indonesia (YLKI) dari hasil *survey* untuk pelayanan transportasi *online*, aplikasi Go-jek menduduki rating tertinggi dipilih konsumen sebanyak 72,6%, kemudian Grab sebanyak 66,9%, Uber digunakan oleh 51%. Sedangkan, menurut data statistik yang dirilis oleh IlmuOne data konsultan *digital analytic* dengan mengacu pada comScore yaitu pada Desember 2017 tercatat 9,7 juta pengunjung (*unique visitors*) mengakses Go-jek. Jumlah ini disusul Grab dengan 9,6 juta orang, dan Uber dengan 2 juta pengguna. Mayoritas pengguna Go-jek berusia antara 25-34 tahun (37,8% dari total pengunjung) Rata-rata penggunaan 69,5 menit per-orang. Dan Grab sendiri paling banyak dikunjungi orang

berusia 35 tahun ke atas (38,5) penggunanya didominasi usia 24-34 tahun dengan pemakaian 64,4 menit per-orang.



Sumber: www.ilmuonedata.com:2017

Salah satu pusat perkembangan transportasi adalah Kota Makassar, Makassar merupakan salah satu kota metropolitan yang memiliki mobilitas tinggi. Kedua transportasi ini yaitu Go-Jek dan Grab sama-sama bergerak di bidang jasa dengan menggunakan aplikasi pada *smartphone* sebagai alat perantara untuk menggunakan layanan jasa tersebut. Namun keduanya bersaing ketat, sama-sama identik dengan warna hijau, dan masing-masing punya senjata untuk menarik perhatian konsumen.

Go-Jek adalah sebuah perusahaan teknologi berjiwa sosial yang bertujuan untuk meningkatkan kesejahteraan pekerja di Indonesia. Menurut (Kasali, 2017) ketika Go-jek dipasarkan pertama kali pada 2011 ia sama sekali tidak terlihat

menonjol, Waktu terus berjalan sampai tiba saatnya dunia mengenal *smartphone* dan aplikasinya. Go-Jek kini telah tumbuh menjadi aplikasi terdepan yang menyediakan berbagai layanan lengkap mulai dari transportasi logistik, pembayaran, layanan pesan-antar makanan dan berbagai layanan lainnya. Kegiatan Go-Jek bertumpu pada tiga nilai pokok yaitu: kecepatan, inovasi dan dampak sosial.

Go-Jek mulai beroperasi di Makassar sekitar 2015 lalu, kehadiran Gojek di berbagai daerah khususnya di Kota Makassar seringkali mendapatkan penolakan dari beberapa pangkalan ojek, supir pete-pete dan bahkan supir taksi. Kompetisi tersebut menyebabkan ojek pangkalan dan driver Go-Jek sering berujung pada tindak kekerasan. Meskipun seperti itu Go-Jek tetap beroperasi karena masyarakat menganggap bahwa kehadiran gojek merupakan sesuatu yang baru yang dianggap *trendy*. Go-Jek masih menjadi satu-satunya perusahaan jasa transportasi online yang memiliki izin beroperasi dengan jumlah *driver* saat ini sudah mencapai sebanyak 6.900 orang berdasarkan data pada Tahun 2015 pernyataan dari pernyataan dari (Efendi, Logawali, dan Musdalifah, 2016).

Adapun Grab yang bergerak di bidang pelayanan taksi penumpang yang sebelumnya tak bisa naik taksi karena menganggap tarifnya terlalu mahal. Dengan tarif yang lebih murah dan bisa melayani kelas menengah baru yang memiliki kemampuan finansial terbatas (Kasali, 2017). Transportasi online ini sangat hangat diperbincangkan di masyarakat dan juga karena persaingan antara keduanya yang semakin ketat. Keduanya menawarkan kemudahan yang terus diberikan kepada masyarakat.

Pengguna aplikasi Go-Jek rata-rata bernada positif dan *rating* aplikasi Go-Jek terus meningkat setiap bulannya pada *Google Play* dan *Apple Store*. Hal ini membuktikan bahwa layanan jasa Go-Jek lebih unggul dibandingkan dengan layanan jasa ojek lain yang berada di Indonesia (sensortower.com). Berdasarkan penelitian pendahuluan melalui wawancara dengan 30 orang pengguna Go - Jek di Kota Jakarta, diperoleh informasi terkait dengan preferensi dominan mereka dalam memilih layanan jasa Go-Jek yaitu: kepraktisan 46,67%, tarif 33,3%, kenyamanan 13,33%, dan keamanan 6,67% (Harish, dan Wardhana, 2016).

Kepraktisan adalah kemudahan akses konsumen dalam menggunakan suatu jasa, sebagaimana dinyatakan oleh (Purnama, dan Raditya, 2011) dalam (Syaputra, 2014). Ojek *online* salah satu transportasi umum yang digunakan sebagian orang untuk melakukan perjalanan dengan cara memesan terlebih dahulu menggunakan aplikasi tertentu seperti Go-jek dan Grab, ojek online sangat diminati oleh semua orang dikarenakan kemudahan dalam memesan.

Tarif adalah biaya atau harga yang harus dibayar oleh konsumen yang menggunakan suatu jasa, sebagaimana dinyatakan oleh Yusta, dan Ruiz, 2011) dalam (Syahputra, 2014). Model transportasi *online* memberikan kepastian tarif yang harus dibayar oleh konsumennya saat memesan, hal ini dinilai menjadi daya tarik masyarakat untuk menggunakan transportasi berbasis *online*, Transportasi *online* tentang harga sudah pasti dan pengguna sudah tahu berapa yang harus dibayar sampai tujuannya saat memesan.

Keamanan adalah aspek rasa aman yang dirasakan oleh penumpang selama mendapatkan pelayanan transportasi, sebagaimana dinyatakan oleh (Fahmawati, 2015) dalam (Isfanari, 2011). Sebagian besar masyarakat pengguna aplikasi transportasi *online* masih menganggap bahwa menggunakan transportasi *online* masih lebih aman dibandingkan jika menggunakan sarana transportasi umum lainnya (konvensional), bahwa data penumpang dan sopir terekam pada data aplikasi sehingga memudahkan dalam melakukan pelacakan apabila terjadi hal-hal yang tidak diinginkan.

Kenyamanan adalah kondisi lingkungan yang menyebabkan penumpang merasa nyaman dalam menggunakan fasilitas pelayanan jasa, sebagaimana dinyatakan oleh (Warman, 2014) dalam (Syaputra, 2014). Kenyamanan saat berkendara, transportasi online hadir sebagai resolusi atas isu yang mungkin cukup praktis bagi beberapa orang yang menjadikan ojek sebagai transportasi favorit jarak dekat. selain itu konsumen tidak perlu lagi mempersiapkan pengaman seperti helm karena *driver* sudah mempersiapkan terlebih dahulu.

Berdasarkan uraian diatas, maka peneliti tertarik untuk meneliti apa saja yang membuat warga Makassar lebih memilih menggunakan layanan jasa Go-Jek. Selain itu, fenomena di atas penulis tertarik untuk melakukan penelitian dengan judul:

“Pengaruh Kepraktisan, Tarif, Keamanan, Kenyamanan Terhadap Pembentuk Preferensi Konsumen Go-jek Di Kota Makassar (Studi Kasus Penduduk Kota Makassar)”.

B. Rumusan Masalah

Berdasarkan latar belakang masalah, maka dapat dirumuskan masalah penelitian sebagai berikut:

- a. Apakah ada pengaruh variabel kepraktisan, tarif, keamanan dan kenyamanan secara simultan terhadap pembentuk preferensi konsumen Go-Jek di Kota Makassar?
- b. Apakah terdapat pengaruh kepraktisan terhadap pembentuk preferensi konsumen Go-Jek di Kota Makassar?
- c. Apakah terdapat pengaruh tarif terhadap pembentuk preferensi konsumen Go-Jek di Kota di Kota Makassar?
- d. Apakah terdapat pengaruh keamanan terhadap pembentuk preferensi konsumen Go-Jek di Kota Makassar?
- e. Apakah terdapat pengaruh kenyamanan terhadap pembentuk preferensi konsumen Go-Jek di Kota Makassar?
- f. Apakah yang paling dominan berpengaruh terhadap pembentuk preferensi konsumen Go-Jek di Kota Makassar?

C. Hipotesis

Berdasarkan rumusan masalah dan latar belakang diatas, maka hipotesis dalam penelitian ini adalah:

1. Hubungan Kepraktisan, Tarif, Keamanan dan Kenyamanan Secara Simultan Terhadap Pembentuk Preferensi Konsumen Go-Jek di Kota Makassar

Beberapa penelitian terdahulu menyebutkan bahwa terdapat hubungan kepraktisan, tarif, keamanan dan kenyamanan secara simultan terhadap pembentuk preferensi konsumen Go-Jek. Sebagaimana (Aghnia dan Aditya, 2016) menyatakan bahwa kepraktisan, tarif, keamanan dan kenyamanan sebagai variabel independen berpengaruh terhadap variabel dependen yaitu preferensi konsumen yang diperoleh dari analisis di Kota Jakarta.

H1: Diduga kepraktisan, tarif, keamanan dan kenyamanan berpengaruh secara simultan terhadap pembentuk preferensi konsumen Go-Jek di Kota Makassar.

2. Pengaruh Kepraktisan Terhadap Pembentuk Preferensi Konsumen

Go-Jek di Kota Makassar

Penelitian Aghnia Ghassani Harish dan Aditya Wardhana (2016) menunjukkan bahwa terdapat 4 faktor awal yang menjadi preferensi konsumen dalam menggunakan layanan jasa Go-Jek antara lain: kepraktisan, tarif, keamanan, kenyamanan.

Sebagaimana dinyatakan oleh (Purnama, dan Raditya, 2011) dalam (Syaputra, 2014). Ojek *online* salah satu transportasi umum yang digunakan sebagian orang untuk melakukan perjalanan dengan cara memesan terlebih dahulu menggunakan aplikasi tertentu seperti Go-jek dan Grab, ojek online sangat diminati oleh semua orang dikarenakan kemudahan dalam memesan.

H2 :Diduga pengaruh kepraktisan terhadap pembentuk preferensi konsumen Go-Jek di Kota Makassar.

3. Pengaruh Tarif Terhadap Pembentuk Preferensi Konsumen Go-Jek di Kota Makassar

Menurut Syaputra (dalam Purnama dan Raditya, 2011) berpendapat bahwa Tarif adalah biaya atau harga yang harus dibayar oleh konsumen dalam menggunakan suatu jasa.

Sebagaimana dinyatakan oleh Yusta, dan Ruiz, 2011) dalam (Syahputra, 2014). Model transportasi *online* memberikan kepastian tarif yang harus dibayar oleh konsumennya saat memesan, hal ini dinilai menjadi daya tarik masyarakat untuk menggunakan transportasi berbasis *online*, Transportasi *online* tentang harga sudah pasti dan pengguna sudah tahu berapa yang harus dibayar sampai tujuannya saat memesan.

H3 :Diduga pengaruh tarif terhadap pembentuk preferensi konsumen Go-Jek di Kota Makassar.

4. Pengaruh Keamanan Terhadap Pembentuk Preferensi Konsumen Go-Jek di Kota Makassar

Menurut Syaputra (dalam Purnama dan Raditya, 2011) berpendapat bahwa Keamanan adalah aspek rasa aman yang dirasakan oleh penumpang selama mendapatkan pelayanan transportasi.

Sebagaimana dinyatakan oleh (Fahmawati, 2015) dalam (Isfanari, 2011) Sebagian besar masyarakat pengguna aplikasi transportasi *online* masih menganggap bahwa menggunakan transportasi *online* masih lebih aman dibandingkan jika menggunakan sarana transportasi umum lainnya (konvensional), bahwa data penumpang dan sopir terekam pada data aplikasi sehingga memudahkan dalam melakukan pelacakan apabila terjadi hal-hal yang tidak diinginkan.

H4 :Diduga pengaruh keamanan terhadap pembentuk preferensi konsumen Go-Jek di Kota Makassar.

5. Pengaruh Kenyamanan Terhadap Pembentuk Preferensi Konsumen Go-jek di Kota Makassar

Menurut Syaputra (dalam Purnama dan Raditya, 2011) berpendapat bahwa kenyamanan adalah kondisi lingkungan yang menyebabkan penumpang merasa nyaman dalam menggunakan fasilitas pelayanan jasa.

Sebagaimana dinyatakan oleh (Warman, 2014) dalam (Syaputra, 2014). Kenyamanan saat berkendara, transportasi online hadir sebagai resolusi atas isu yang mungkin cukup praktis bagi beberapa orang yang menjadikan ojek sebagai transportasi favorit jarak dekat. selain itu konsumen tidak perlu lagi mempersiapkan pengaman seperti helm karena *driver* sudah mempersiapkan terlebih dahulu.

H5 :Diduga pengaruh kenyamanan terhadap pembentuk preferensi konsumen Go-Jek di Kota Makassar.

6. Pengaruh Yang Paling Dominan Terhadap Pembentuk Preferensi Konsumen Go-Jek di Kota Makassar

Penelitian Aghnia Ghassani Harish dan Aditya Wardhana (2016) menunjukkan pula bahwa dalam penelitian ini terbentuk satu faktor baru yang dinamakan faktor keunggulan bersaing Go-Jek serta faktor paling dominan yang menjadi preferensi konsumen dalam menggunakan layanan jasa Go-Jek yaitu faktor kenyamanan.

H6 :Diduga pengaruh yang paling dominan terhadap pembentuk preferensi konsumen Go-Jek di Kota Makassar adalah tarif.

D. Operasional Variabel

Variabel merupakan aspek yang penting dari suatu penelitian, karena dengan variabel peneliti dapat melakukan pengolahan data yang bertujuan untuk memecahkan masalah peneliti atau untuk menjawab hipotesis penelitian. Adapun variabel terbagi menjadi dua yakni, variabel independen (bebas) dan variabel dependen (terikat). Variabel Independen adalah merupakan variabel yang mempengaruhi atau yang menjadi sebab perubahannya atau timbulnya variabel dependen (terikat) (Sugiyono, 2015). Sedangkan, Variabel dependen merupakan variabel yang dipengaruhi atau yang menjadi akibat, karena adanya variabel bebas (Sugiyono, 2015). Adapun variabel yang akan diteliti ialah sebagai berikut:

Tabel 1.1Operasional Variabel

Variabel	Defenisi	Indikator	Skala
Kepraktisan Tarif, Keamanan, Kenyamanan (Variabel Independen)	<ol style="list-style-type: none"> Kepraktisan adalah kemudahan akses konsumen dalam menggunakan suatu jasa, sebagaimana dinyatakan oleh (Purnama, Raditya, 2011) Tarif adalah biaya atau harga yang harus dibayar oleh konsumen yang menggunakan suatu jasa, sebagaimana dinyatakan oleh Yusta, Ruiz, 2011) dalam (Syahputra, 	<ol style="list-style-type: none"> Waktu Harga Kepercayaan Pelayanan 	Ordinal

	<p>2014)</p> <p>3. Keamanan adalah aspek rasa aman yang dirasakan oleh penumpang selama mendapatkan pelayanan transportasi, sebagaimana dinyatakan oleh (Fahmawati, 2015) dalam (Isfanari, 2011)</p> <p>4. Kenyamanan adalah kondisi lingkungan yang menyebabkan penumpang merasa nyaman dalam menggunakan fasilitas pelayanan jasa, sebagaimana dinyatakan oleh (Warman, 2014) dalam (Syaputra, 2014).</p>		
Preferensi Konsumen(V ariabel Dependen)	Keputusan adalah pilihan nyata karena pilihan diartikan sebagai pilihan tentang tujuan termasuk pilihan tentang cara untuk mencapai tujuan itu, apakah pada tingkat perorangan atau pada tingkat kolektif. keputusan kaitannya dengan proses merupakan keadaan akhir dari suatu proses yang lebih dinamis, yang diberi label pengambilan keputusan (Rahman, 2016).	<ol style="list-style-type: none"> 1. Sosial budatya 2. Pengenalan masalah 3. Pencarian informasi 4. Evaluasi alternatif 5. Perilaku pascapembelian 	Ordinal

--	--	--	--

E. Penelitian Terdahulu

Dalam penelitian ini selain membahas teori-teori yang relevan dengan penelitian ini, dilakukan juga pengkajian terhadap hasil-hasil penelitian yang sudah pernah dilakukan para peneliti. Hasil-hasil penelitian terdahulu akan memberikan pemahaman komprehensif mengenai posisi peneliti.

Oleh karena itu pada bagian berikut ini akan penelitian terdahulu dapat dilihat:

Tabel 1.2 Penelitian Terdahulu

No	Nama Peneliti	Judul	Hasil
1	Ilviana Nanda Pramita dan Setiyo Budiadi 2013	Analisis Faktor Yang Mempengaruhi Keputusan Konsumen Dalam Memilih Jasa Transportasi Taksi Roda Dua Di Kota	Hasil penelitian menunjukkan Bahwa terdapat sembilan faktor yang menjadi keputusan konsumen berpengaruh positif dan signifikan dalam memilih jasa transportasi taksi roda dua, antara lain: Kebutuhan, Pendapatan, Pekerjaan, Tarif, Lokasi Tujuan, Ketepatan Waktu, Pelayanan Keamanan, dan

		Surabaya	Kenyamanan.
2	Shandy Ibnu Zakariah dan Sri Rahayu Tri Astuti 2014	Analisis Faktor-Faktor Yang Mempengaruhi Kepuasan Konsumen Terhadap Pengguna Jasa Transportasi Di Kota Yogyakarta	Hasil penelitian menunjukkan bahwa variabel Kualitas Pelayanan, Persepsi Harga, dan Citra Merek secara simultan berpengaruh signifikan terhadap kepuasan konsumen pada pengguna trans jogja.
3	Slaudiya Anjani Septi Damayanti 2015	Transportasi Berbasis Aplikasi Online: Gojek Sebagai Sarana Transportasi Masyarakat Kota Surabaya	Hasil penelitian menunjukkan bahwa transportasi publik yang baik harus memenuhi tiga kriteria dasaryaitu:Kenyamanan, Keamanan, Kecepatandan Ketepatan.
4	Fania Darma Amajida 2015	Kreativitas Digital Dalam Masyarakat Risiko Perkotaan Tentang Ojek Online Go-Jek Di Jakarta	Hasil penelitian menunjukkan bahwa Variabel Keamanan, Waktu, dan Biaya sangat berpengaruh positif dan signifikan terhadap kreativitasdigital dalam masyarakat risiko perkotaan ojek online di jakarta.
5	Aghnia Ghassani Harish dan Aditya Wardhana 2016	Analisis Faktor-Faktor Pembentuk Preferensi Konsumen Gojek di Kota Jakarta	Hasil penelitian menunjukkan bahwa terdapat enam faktor awal yang menjadi preferensi konsumen berpengaruh positif dan signifikan dalam menggunakan layanan jasa gojek dikota jakarta, antara lain: Kepraktisan, Tarif, Kecepatan, Keamanan,kepercayaan, Kenyamanan.

F. Tujuan dan Manfaat Penelitian

1. Tujuan

- a. Untuk mengetahui pengaruh kepraktisan, tarif, keamanan dan kenyamanan secara simultan terhadap pembentuk preferensi konsumen Go-Jek di Kota Makassar.
- b. Untuk mengetahui pengaruh kepraktisan terhadap pembentuk preferensi konsumen Go-Jek di Kota Makassar.
- c. Untuk mengetahui pengaruh tarif terhadap pembentuk preferensi konsumen Go-Jek di Kota Makassar.
- d. Untuk mengetahui pengaruh kenyamanan terhadap pembentuk preferensi konsumen Go-Jek di Kota Makassar.
- e. Untuk mengetahui pengaruh keamanan terhadap pembentuk preferensi konsumen Go-Jek di Kota Makassar.
- f. Untuk mengetahui yang paling dominan berpengaruh terhadap pembentuk preferensi konsumen Go-Jek.

2. Manfaat Penelitian

Manfaat yang diharapkan dalam penelitian adalah:

- a. Bagi penulis

Untuk mengetahui apakah kepraktisan, tarif, keamanan dan kenyamanan berpengaruh pada pembentuk preferensi konsumen Go-Jek di Kota Makassar.

b. Memberi masukan bagi perusahaan mengenai konsumen Go-Jek yang terus meningkat dari tahun ketahun maka diharapkan agar mampu mempertahankan hal tersebut.

c. Bagi pembaca

Penelitian ini bisa dijadikan informasi tambahan dalam mempelajari suatu permasalahan preferensi konsumen kaitannya pengguna jasa Go-Jek.

BAB II

LANDASAN TEORI

A. Pengertian Pemasaran

Penafsiran mengenai pemasaran terkadang masih sering salah atau pandangan yang sempit dalam pengertian pemasaran menyebabkan banyak pengusaha atau dunia usaha masih berorientasi pada produksi atau berpikir dari segi produksi.

Menurut *Marketing American Marketing Association*, pemasaran diartikan sebagai hasil prestasi kerja kegiatan usaha yang langsung berkaitan dengan mengalirnya barang atau jasa dari produsen ke konsumen. Pengertian lain adalah yang menyatakan pemasaran sebagai usaha untuk menyediakan dan menyampaikan barang dan jasa yang tepat kepada orang-orang yang tepat pada tempat dan waktu serta harga yang tepat dengan promosi dan komunikasi yang tepat. Pengertian ini memberikan suatu gagasan kegiatan tertentu yang dilakukan oleh para tenaga pemasaran. Akan tetapi, pengertian ini ternyata gagal menentukan kegiatan pemasaran secara luas. Oleh karena itu, terdapat pengertian atau definisi lain yang lebih luas tentang pemasaran yaitu sebagai usaha untuk menciptakan dan menyerahkan suatu standar kehidupan (Assauri, 2015).

Pengertian pemasaran adalah proses sosial dan manajerial di mana individu dan kelompok mendapatkan kebutuhan dan keinginan mereka dengan menciptakan, menawarkan dan menukarkan produk yang bernilai satu sama lain (Abdullah dan Tanri, 2012).

B. Tinjauan Islam Tentang Pemasaran

Menurut prinsip syariah, kegiatan pemasaran harus dilandasi semangat beribadah kepada Tuhan Sang Maha Pencipta, berusaha semaksimal mungkin untuk kesejahteraan bersama, bukan untuk kepentingan golongan apalagi kepentingan sendiri. Rasulullah *Shallallahu 'alaihi Wa Sallam* telah mengajarkan pada umatnya untuk berdagang dengan menjunjung tinggi etika keislaman. Dalam beraktivitas ekonomi, umat Islam dilarang melakukan tindakan bathil. Namun harus melakukan kegiatan ekonomi yang dilakukan secara saling ridho, sebagaimana firman Allah SWT, dalam ayat Q.S. An-Nisa (4):29:

يَتَأْتِيهَا الَّذِينَ ءَامَنُوا لَا تَأْكُلُوا أَمْوَالَكُم بَيْنَكُم بِالْبَاطِلِ إِلَّا أَنْ
تَكُونَ تِجَارَةً عَنْ تَرَاضٍ مِّنْكُمْ وَلَا تَقْتُلُوا أَنْفُسَكُمْ إِنَّ اللَّهَ كَانَ بِكُمْ
رَٰحِمًا ﴿٢٩﴾

Terjemahnya:

Hai orang-orang yang beriman, janganlah kamu saling memakan harta sesamamu dengan jalan yang batil, kecuali dengan jalan perniagaan yang berlaku dengan suka sama suku diantar kamu. Dan janganlah membunuh dirimu.

Makna ayat ini menerangkan hukum transaksi secara umum, lebih khusus kepada transaksi perdagangan bisnis, jual beli. Dalam ayat ini Allah mengharamkan orang beriman untuk memakan, memanfaatkan, menggunakan, dan segala bentuk transaksi lainnya. Harta orang lain dengan jalan yang batil, yaitu yang tidak dibenarkan oleh syariat. Kita boleh melakukan transaksi terhadap orang lain dengan jalan perdagangan dengan asas saling ridha dan ikhlas. Dalam

ayat ini Allah juga melarang untuk bunuh diri, baik membunuh diri sendiri maupun saling membunuh dan Allah menerangkan semua ini, sebagai wujud dari kasih sayang-Nya, karena Allah itu Maha Penyayang kepada kita.

C. Manajemen Pemasaran

Menurut (Assauri, 2015) Pemasaran mempunyai peranan yang penting dalam masyarakat karena pemasaran menyangkut berbagai aspek kehidupan, termasuk bidang ekonomi dan sosial. Karena kegiatan pemasaran menyangkut masalah mengalirnya produk dari produsen ke konsumen, maka pemasaran menciptakan lapangan kerja yang penting bagi masyarakat. Dengan demikian, pemasaran merupakan sektor yang penting dalam pendapatan masyarakat.

Di samping itu, bahwa sebagian besar pengeluaran uang masyarakat konsumen mengalir ke kegiatan masyarakat. Manajemen pemasaran merupakan kegiatan penganalisisan, perencanaan, pelaksanaan, dan pengendalian program-program yang dibuat untuk membentuk, membangun, dan memelihara, keuntungan dari pertukaran melalui sasaran pasar guna mencapai tujuan organisasi (perusahaan) dalam jangka panjang.

Dengan meningkatnya jumlah barang yang diproduksi dan adanya peningkatan usaha untuk memenuhi kebutuhan manusia, menimbulkan kegiatan perdagangan dan usaha pendistribusian barang dari tangan produsen sampai ke tangan konsumen. Kegiatan pemasaran yang dilakukan pada saat itu terutama ditekankan pada kegiatan penyaluran. Dalam masa itu timbul persaingan antara produsen di dalam menyampaikan produknya ke tangan konsumen. Adanya

persaingan ini menimbulkan mulai dikenalnya kegiatan promosi disamping kegiatan distribusi dan penyaluran.

D. Perilaku Konsumen

Menurut (Damiati, 2017), Perilaku konsumen adalah merujuk kepada perilaku yang di perhatikan oleh konsumen dalam mencari, membeli, menggunakan, mengevaluasi, dan menghabiskan produk barang dan produk jasa yang mereka harapkan akan memuaskan kebutuhan mereka. Memahami perilaku konsumen bukan hanya untuk kepentingan para pelaku usaha dalam merebut pangsa pasar dan meningkatkan laba perusahaan, akan tetapi juga penting bagi para pemegang otoritas dalam memberikan pendidikan dan perlindungan terhadap konsumen. Konsumen perlu di didik agar mengetahui dan memahami mana produk-produk yang baik untuk di beli dan produk-produk yang sebaiknya dihindari untuk tidak dibeli. Konsumen juga perlu di berikan perlindungan, yang tujuannya menghindarkan dari langkah yang salah.

Kehadiran teknologi aplikasi di smartphone berbasis sistem operasi *andriod*, *windows* atau *ios* telah membawa perubahan signifikan di segala bidang, tak terkecuali transportasi. Masyarakat konsumen disodori kemudahan untuk memesan tiket pesawat terbang, kereta api, kapal laut dan jenis moda transportasi lain hanya dari gadget yang dimiliki. Konsumen tidak harus mengantri di bandara, stasiun, pelabuhan atau terminal hanya untuk mendapatkan tiket. Cukup dengan menekan gadget, tiket sudah dapat dipesan menurut pernyataan (Lestari, dan Nurul,2012).

Tidak berhenti di sistem pemesanan tiket, teknologi aplikasi smartphone telah mampu menjawab kebutuhan konsumen akan kemudahan mengakses moda transportasi – terutama di kota-kota besar. Dengan sekali klik, moda transportasi yang dipilih konsumen (sepeda motor atau mobil) hadir di depan pintu konsumen. Lengkap dengan data diri pengemudi, nomor kendaraan dan nomor telepon. Konsumen juga diberi panduan perjalanan hingga ke tujuan dengan fasilitas GPS (*Global Positioning System*). Bahkan aplikasi ini sudah dilengkapi informasi tarif yang harus dibayar konsumen sebelum memulai perjalanan. Kemudahan-kemudahan yang ditawarkan oleh aplikasi inilah yang membuat kian eksis dan digandrungi konsumen di banyak Kota besar. Ini nampak dari makin banyaknya konsumen yang mengunduh aplikasi untuk transportasi (transportasi online). Operator penyedia jasa layanan transportasi online juga terus bertumbuh. Di Makassar, operator penyedia jasa layanan transportasi online dikuasai oleh tiga nama besar, yaitu; Gojek, Grab, Uber menurut pernyataan (Anis Agustin, 2017).

E. Kepraktisan

Kepraktisan adalah kemudahan akses konsumen dalam menggunakan suatu jasa, sebagaimana dinyatakan oleh (Purnama, Raditya, 2011) dalam (Syaputra, 2014).

Selain itu, jasa angkutan online ini dilakukan melalui software smarfhone, selanjutnya penumpang akan dijemput ke alamat rumah sesuai dengan pemesanan. Sehingga jasa angkutan online ini lebih praktis tidak harus kejalan raya yang kadang jaraknya cukup jauh. dengan software yang digunakan juga memberikan arahan lokasi tujuan secara akurat dengan teknologi GPS, sehingga

menumpang tidak mungkin dibuat menyasar oleh driver dan berita gembiranya adalah pada bulan maret 2018 gojek resmi meluncurkan *fitur chat* untuk memudahkan komunikasi antara pelanggan dan pengemudi. sebelumnya ketika belum adanya *fitur chat* kedua belah pihak (*user* dan *driver*) sulit untuk saling menghubungi, bisa saja karna tidak ada pulsa atau tidak ada sinyal tapi sekarang semuanya menjadi jauh lebih mudah dan *simple* dinyatakan oleh (Fatimah, 2018). Salah satu indikatornya seperti:

- Waktu

Secara hitungan waktu yang dibutuhkan untuk mencapai tujuan, transportasi online lebih cepat dibandingkan dengan konvensional. Apalagi kondisi kota macet wilayah Makassar maka waktu sangat dirasakan sangat berharga, memerlukan waktu jauh lebih lama bila menggunakan angkutan konvensional bila dibandingkan transportasi online. Sehingga bagi mereka yang harus mengjangkau tujuan lebih cepat maka jasa angkutan online ini sangat dirasakan manfaatnya dinyatakan (Fania, 2015).

F. Tarif

Tarif adalah biaya atau harga yang harus dibayar oleh konsumen yang menggunakan suatu jasa, sebagaimana dinyatakan oleh (Yusta, Ruiz), 2011) dalam Syaputra, 2014. Pernyataan dari (Fania, 2015), Untuk biaya transportasi online juga relative lebih murah dibandingkan dengan angkutan konvensional, belum lagi efisiensi waktu yang di dapatkan lebih efisiensi, karna harga yang lebih murah ini sempat mendapatkan protes dari jasa angkutan konvensional. Dengan harga yang pasti dan lebih murah menjadikan transportasi online lebih

dipilih oleh masyarakat dibandingkan oleh transportasi konvensional. Salah satu indikatornya yaitu :

- Harga

Model transportasi *online* memberikan kepastian tarif yang harus dibayar oleh konsumennya saat memesan, hal ini dinilai menjadi daya tarik masyarakat untuk menggunakan transportasi berbasis *online*, Transportasi *online* tentang harga sudah pasti dan pengguna sudah tahu berapa yang harus dibayar sampai tujuannya saat memesan.

G. Keamanan

Keamanan adalah aspek rasa aman yang dirasakan oleh penumpang selama mendapatkan pelayanan transportasi, sebagaimana dinyatakan oleh (Fahmawati, 2015).

Sekarang dengan gojek kita bisa tahu semuanya, jaminan rumahnya di mana, domisili dimana semua data itu tercatat, Kalau dari segi pengawasan kita bisa tahu kapan pun dimanapun dia berada karena ada teknologi, Keamanan data selalu menjadi prioritas utama kami Demi keamanan dan kenyamanan para pelanggan, Go-Jek akan terus melakukan penyempurnaan terhadap sistem layanan.

Selain itu, Gojek sudah bekerja sama dengan kepolisian untuk menginvestigasi, menangkap, serta melakukan tindakan hukum, semua *driver* gojek bisa langsung menghubungi satgas dan bisa langsung terjung kelapangan untuk investigasi dan ojek yang bukan gojek yang dinyatakan Nadeem (2015). Salah satu indikatornya yaitu:

- Kepercayaan

Kepercayaan adalah dipandang sebagai keyakinan konsumen terhadap atribut perusahaan, konsumen terhadap atribut perusahaan, termasuk kemampuan, integritas dan sikap perusahaan, ketika menangani konsumen, dan sikap percaya yang menyiratkan bahwa pelanggan merasa aman dan bersedia untuk bergantung pada perusahaan, sebagaimana dinyatakan oleh (Roostika,2011), (Purnama et al, 2011).

H. Kenyamanan

Kenyamanan adalah suatu kondisi perasaan seseorang yang merasa nyaman berdasarkan persepsi masing-masing individu pernyataan (achmad 2016).

- Pelayanan

ternyata gojek memberikan pelayanan tersendiri bagi penggunanya, karna pengguna gojek pasti akan selalu menyediakan helm bagi para penggunanya. Hal inilah yang membuat gojek unggul dari jasa ojek biasanya karna konsumen tidak lagi mempersiapkan helm lagi, gojek sangat memperhatikan kenyamanan para pelanggannya standar / kualitas motor para *driver* gojek ini pun berbeda dari kebanyakan ojek yang biasanya kita temui, semuanya menggunakan motor yang layak pakai. Jika pada ojek biasanya kita sering menemukan ojek-ojek yang memiliki motor yang kurang terawat dan sangat menghawatirkan ketika digunakan terlalu jauh atau ketika melalui jalur tanjakan. Selain memberikan kenyamanan bagi para penggunanya, ternyata jasa ojek online ini sangat memberi kemudahan dan kenyamanan bagi para *driver* gojek. Para *driver* gojek

tidak harus takut tidak dapat setoran perharinya karna pelanggan sepi, ternyata gojek memberi kepastian dalam hal gaji bagi para *drivernya*, mereka dipastikan akan menerima gaji perbulannya dan jika mereka dapat menunjukkan kinerja yang baik dengan mencari pelanggan yang banyak, maka mereka pun akan mendapat bonus atas kinerjanya menurut pernyataan Pujidewi (2015).

I. Preferensi Konsumen

Menurut (Assael, 1992), preferensi konsumen dapat berarti kesukaan, pilihan atau sesuatu hal yang lebih disukai konsumen. Preferensi ini terbentuk dari persepsi konsumen terhadap produk. Preferensi konsumen adalah pilihan nyata karena pilihan diartikan sebagai pilihan tentang tujuan termasuk pilihan tentang cara untuk mencapai tujuan itu Pernyataan oleh (Rahman, 2016). Menurut (Schiffman dan Kanuk, 2000) Salah satu indikator pilihan konsumen yaitu:

a. Sosial budaya

Lingkungan sosial budaya merupakan masukan yang memiliki pengaruh besar pada konsumen. Masukan ini meliputi yang luas tentang pengaruh non komersial, seperti pengaruh dari teman, anggota keluarga, editorial, yang dimuat di media cetak. Kelas sosial budaya dan sub budaya meskipun kurang berwujud tapi merupakan faktor-faktor terpenting yang berpengaruh pada cara konsumen mengevaluasi dan akhirnya mengadopsi atau menolak suatu produk.

b. Pengenalan kebutuhan

Pengenalan terhadap suatu kebutuhan biasanya terjadi ketika konsumen menghadapi masalah sehingga tahap ini sering disebut sebagai tahap pengenalan masalah. Konsumen menggali masalahnya atau kebutuhannya ketika terdapat

kesenjangan antara keadaan saat ini dan keadaan yang diinginkannya dan kesenjangan itu menimbulkan motivasi untuk bertindak.

c. Pencarian informasi

Setelah mengenal kebutuhan atau masalahnya, konsumen mulai berada padatahap pencarian informasi dalam proses pengambilan keputusan. Perilaku pencarian informasi meliputi semua tindakan yang dilakukan konsumen untuk mengidentifikasi dan memperoleh informasi tentang berbagai cara atau alat yang bisa menyelesaikan masalahnya.

d. Evaluasi alternatif

Dalam mengevaluasi alternatif ada beberapa alterantif yang tersedia, konsumen cenderung menggunakan dua jenis informasi yaitu:

1. Daftar merek yang akan dipilih konsumen.
2. Kriteria yang akan digunakan untuk mengevaluasi setiap merek.

e. Perilaku pasca pembelian

Saat pembelian dilakukan, konsumen mengawali tindakannya untuk membuat konsumen mengevaluasi kinerja produk yang telah dibeli, dalam hal ini perlu dibedakan antara pembeli dan mengomsumsi perbedaan itu perlu diketahui karena tiga alasan sebagai berikut:

1. suatu produk mungkin dibeli oleh seseorang, tetapi dikomsumsi oleh orang lain keputusan suatu produk ditentukan oleh orang yang mengomsumsi.
2. Pembelian dilakukan tergantung pada harapan konsumen tentang sejumlah nama suatu merek kemungkinan akan memuaskan kebutuhan.

3. Evaluasi konsumen pasca pembelian akan menentukan apakah suatu merek yang telah dibeli kemungkinan akan dibeli kembali.

Jadi Jasa transportasi saat ini dirasa sebagai sarana yang sangat penting di dalam kehidupan masyarakat, transportasi digunakan setiap masyarakat untuk memperlancar aktifitas sehari-harinya, Transportasi digunakan setiap masyarakat untuk memperlancar aktifitas sehari-harinya, setiap orang tentu membutuhkan transportasi dalam berbagai kegiatannya seperti bekerja, bepergian maupun aktifitas lainnya. Salah satu jenis transportasi yang banyak digunakan masyarakat dalam menembus kemacetan yaitu, Ojek. Ojek dapat menjadi solusi yang efektif bagi masyarakat dalam beraktifitas. Ojek merupakan transportasi yang diminati sebagian besar masyarakat karna kelebihanannya yaitu lebih cepat dan dapat melewati sela-sela kemacetan di kota serta mampu menjangkau daerah-daerah dengan gang-gang sempit yang sulit dilalui oleh kendaraan besar seperti mobil. Karna semakin banyaknya jenis transportasi umum dan pribadi yang beroperasi di makassar menyebabkan semakin bertambahnya kemacetan. Kehadiran Go-jek seringkali mendapatkan penolakan dari beberapan pengkolan ojek, supir pete-pete dan bahkan supir taksi. Kompetisi tersebut menyebabkan ojek pengkolan .dan driver Go-jek sering berujung pada tindak kekerasan.meskipun seperti itu Go-jek tetap beroperasi karna masyarakat menganggap bahwa kehadiran gojek merupakan sesuatu yang baru yang di anggap *trendy*. Go-jek berusaha menawarkan faktor kecepatan, keamanan, dan kenyamanan (Ahmad, Tamrin, dan Musdalifah, 2016).

J. Perspektif Islam Terhadap Preferensi Konsumen

Preferensi dalam perspektif ekonomi islam juga dikaji dimana seorang konsumen dalam menggunakan kekayaan atau berbelanja harus berhati-hati. Oleh karna itu, yang terpenting dalam hal ini adalah cara penggunaan yang harus diarahkan pada pilihan-pilihan (preferensi) yang mengandung masalah (baik dan manfaat), agar kekayaan atau harta tersebut dapat memberikan manfaat untuk kesejahteraan bagi konsumen.

Preferensi atau minat dalam pandangan islam, Al-Quran membicarakan tentang minat terhadap surah Q.S Al-Alaq:(1-3).

إِقْرَأْ بِاسْمِ رَبِّكَ الَّذِي خَلَقَ ﴿١﴾ الْعَلَقَ ۙ الْإِنْسَانَ مِنْ عَلَقٍ ﴿٢﴾ الْعَلَقَ ۙ ۚ اقْرَأْ
وَرَبُّكَ الْأَكْرَمُ ﴿٣﴾ الْعَلَقَ ۙ

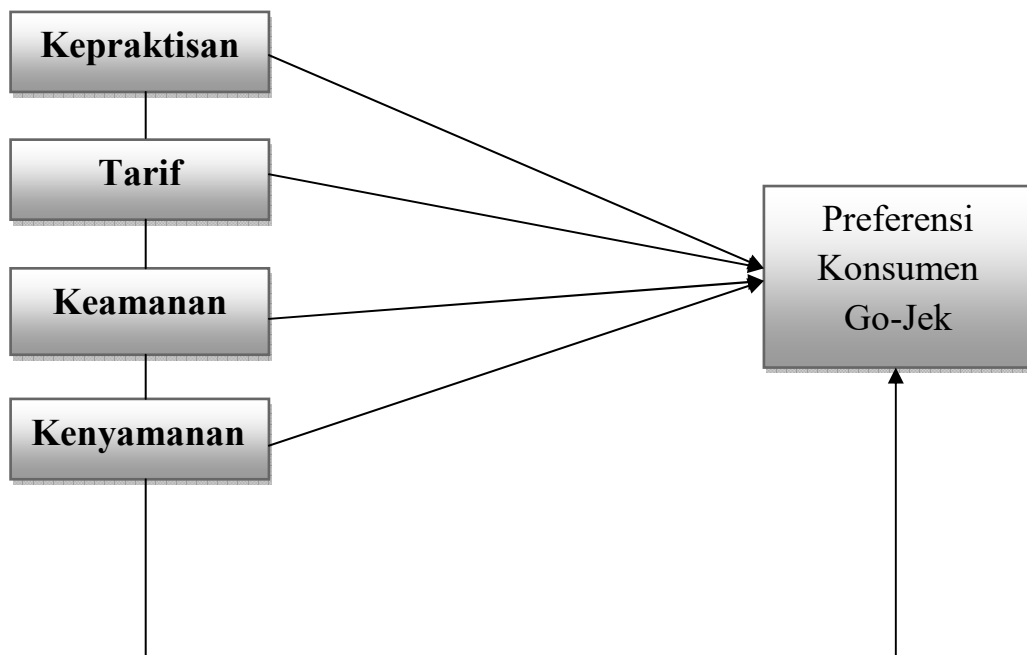
Terjemahnya:

1. Bacalah dengan (menyebut) nama Tuhanmu yang menciptakan, Dia telah menciptakan manusia dari segumpal darah, Bacalah dan tuhanmulah yang maha pemurah.

Makna ayat ini menerangkan betapapun bakat dan minat merupakan karunia terbesar yang dianugerahkan Allah swt, kepada kita. Namun, itu bukan berarti kita hanya terpangku tangan dan minat serta bakat tersebut berkembang dengan sendirinya.

K. Kerangka Pikir

Untuk memperjelas variabel-variabel yang mempengaruhi pembentuk preferensi konsumen Go-Jek, maka kerangka pemikiran teoritis yang dibuat oleh peneliti adalah sebagai berikut:



Tabel 2.1 Kerangka Fikir

BAB III

METODE PENELITIAN

A. Jenis Dan Waktu penelitian

1. Jenis Penelitian

Jenis penelitian yang dipergunakan dalam Penelitian adalah kuantitatif sebagai bentuk usaha pencatatan data hasil penelitian dalam bentuk jumlah tertentu. Atau penelitian kuantitatif adalah sebagai teknik penelitian ilmiah yang menggunakan metode statistik, yakni dengan mengumpulkan, menyusun, meringkas dan mempresentasikan data hasil penelitian dalam bentuk angka atau statistik. Atau pun dapat diartikan sebagai metode penelitian yang berlandaskan filsafat positivisme, digunakan untuk meneliti pada populasi atau sampel tertentu (Sugiyono, 2014).

2. Waktu Penelitian

Adapun waktu penelitian yang ditentukan penulis ialah bulan Oktober-November 2018.

B. Lokasi Penelitian

Adapun lokasi yang ditentukan dalam penelitian ini yaitu di Kota Makassar dengan objek penelitian pada perusahaan jasa yakni pengguna Go-Jek.

C. Pendekatan Penelitian

Pendekatan penelitian yang digunakan adalah pendekatan Asosiatif atau hubungan. Asosiatif merupakan penelitian yang bertujuan untuk mengetahui hubungan antara dua variabel atau lebih (Sugiyono, 2010). Pendekatan asosiatif ini digunakan penulis untuk mengetahui dan menguji ada atau tidaknya pengaruh

antara kepraktisan, tarif, keamanan, dan kenyamanan terhadap preferensi konsumen gojek.

Berdasarkan tujuan penelitian yang telah dipaparkan sebelumnya maka, pendekatan penelitian yang digunakan adalah pendekatan penelitian kuantitatif. Penelitian kuantitatif dapat diartikan sebagai metode penelitian yang berdasarkan pada filsafat positivisme, digunakan untuk meneliti pada populasi atau sampel tertentu, pengumpulan data menggunakan instrumen penelitian, analisis data bersifat kuantitatif/statistik, dengan tujuan menguji hipotesis yang telah ditetapkan (Sugiyono,2010).

D. Populasi dan Sampel

Setiap penelitian pasti memerlukan objek atau subjek yang harus diteliti, sehingga permasalahan yang ada dapat terpecahkan. Populasi dalam penelitian berlaku sebagai objek penelitian, dengan menentukan populasi maka peneliti dapat melakukan pengolahan data. Menurut (Sugiyono, 2015) populasi adalah wilayah generalisasi yang terdiri atas objek /subjek yang mempunyai kualitas dan karakteristik tertentu yang ditetapkan oleh peneliti untuk dipelajari dan kemudian ditarik kesimpulannya. Populasi penelitian ini dikategorikan sebagai tidak terhingga, yaitu elemen yang sukar dicari batasannya. Populasi yang diteliti dikatakan tak terbatas bila melibatkan sebuah proses yang terus menerus sehingga pencatatan atau perhitungan setiap elemen dalam populasi menjadi tidak mungkin dilakukan. Dengan kata lain populasi dalam penelitian ini ialah populasi tak terhingga, maka populasi yang ditentukan dalam penelitian ini adalah

seluruh pengguna (*user*) jasa transportasi online di Kota Makassar dalam hal ini pengguna yang melakukan transaksi melalui aplikasi Go-Jek.

Menurut (Sugiyono, 2015) sampel merupakan bagian dari jumlah dan karakteristik yang dimiliki populasi tersebut. Ataupun secara singkat sampel adalah sebagian dari populasi. Sampel dalam penelitian ini menggunakan teknik *non probability sampling*, yaitu teknik yang tidak memberikan kesempatan yang sama terhadap anggota populasi. Teknik ini digunakan karena jumlah populasi yang tidak diketahui. Teknik *non probability sampling* yang digunakan dalam penelitian ini adalah *purposive sampling* dan *accidental sampling*. *Purposive sampling* yaitu penentuan sampel dengan beberapa pertimbangan tertentu. Maka pertimbangan dalam penelitian ini adalah:

1. Responden yang menggunakan *smartphone* dengan catatan memiliki aplikasi Go-Jek serta telah melakukan transaksi lebih dari 3 kali, karena jumlah penggunaan tersebut dianggap relevan menjawab setiap pertanyaan.
2. Responden yang tinggal di Kota Makassar, karena dapat memudahkan penulis untuk meneliti.
3. Responden yang berumur 17 tahun ke atas karena dianggap telah mampu menjawab pertanyaan dan mengerti setiap pertanyaan.

Accidental sampling adalah teknik penentuan sampel berdasarkan kebetulan, yaitu siapa saja yang secara kebetulan/*accidental* bertemu dengan peneliti dapat digunakan sebagai sampel, bila dipandang orang yang kebetulan ditemui itu cocok sebagai sumber data. Sampel dalam penelitian ini

mengacu pada pendapat (Hair et al,2010) bahwa responden jumlahnya antara 5 sampai dengan 10 untuk setiap indikator. Adapun jumlah indikator pada penelitian ini adalah 9 lalu di kalikan dengan 10 untuk setiap indikatornya, maka jumlah sampel sebanyak 90 responden. Jadi untuk mendapatkan hasil yang refresentatif maka jumlah sampelnya ialah 90 pengguna Go-Jek.

E. Sumber Data

Sumber data yang digunakan dalam penelitian ini adalah data primer. Data primer merupakan data yang didapat dari sumber pertama baik dari individu atau perseorangan seperti hasil dari wawancara atau hasil pengisian kuesioner yang biasa dilakukan oleh peneliti. Adapun sebagaimana dalam penjelasan sebelumnya, sumber data primer adalah data yang dikumpulkan secara langsung oleh peneliti. Metode atau pendekatan yang dapat dilakukan dalam proses pengumpulan data yang bersifat primer ini dapat menggunakan angket/kuesioner, wawancara, pengamatan, tes, dokumentasi, dan sebagainya (Suryani, Hendryadi, 2015).

F. Metode Pengumpulan Data

Teknik pengumpulan data dapat dilakukan dalam berbagai *setting*, berbagai sumber, dan berbagai cara. Data merupakan salah satu komponen riset, artinya tanpa data tidak akan ada riset. Data yang akan dicapai dalam riset haruslah data yang benar, kerena data yang salah akan menghasilkan informasi yang salah (Umar, 2014). Oleh karena itu data yang digunakan dalam penelitian ini adalah data yang diperoleh melalui metode, yaitu:

1. Kuesioner (Angket)

Kuesioner yaitu teknik pengumpulan data yang dilakukan dengan cara memberi seperangkat pertanyaan atau pernyataan tertulis kepada semua responden untuk dijawabnya (Sugiyono,2014).

G. Instrumen Penelitian

Instrumen dalam penelitian ini adalah menggunakan skala likert dengan alternatif pilihan jawaban 1-5, dengan pertanyaan ketentuan skala likert, dengan bobot:

1 = Sangat Tidak Setuju

2 = Tidak Setuju

4 = Setuju

5 = Sangat Setuju

Tabel 3.1 Instrumen Penelitian

No	Variabel	Indikator	Jumlah Responden	Nomor Responden
1	Kepraktisan	Waktu		
2	Tarif	Harga		
3	Keamanan	Kepercayaan		
4	kenyamanan	Pelayanan dan Atribut Fisik		
5	Preferensi Konsumen	Sosial Budaya		
		Pengenalan Kebutuhan		
		Pencarian Informasi		
		Evaluasi Alternatif		
		Perilaku Pasca Pembelian		

H. Uji Validitas dan Uji Reabilitas

1. Uji Validitas

Uji validitas adalah upaya untuk memeriksa terhadap akurasi hasil penelitian dengan menerapkan prosedur-prosedur tertentu (Sugiyono, 2016). Uji validitas digunakan untuk mengukur tingkat kemampuan suatu instrumen untuk mengukur sesuatu yang menjadi sasaran pokok pengukuran yang dilakukan dengan instrument tersebut. Suatu instrument dikatakan valid apabila mampu mencapai tujuan pengukurannya, yaitu mengukur apa yang ingin diukurnya. Untuk menguji validitas instrumen menggunakan bantuan program *IBM SPSS*.

2. Uji Reabilitas

Reabilitas menunjukkan pada satu pengertian bahwa instrumen cukup atau dapat dipercaya untuk digunakan sebagai alat pengumpulan data karena instrumen tersebut sudah baik. Data dikatakan reliabel apabila nilai *alpha* lebih dari 0,60 dan jika nilai kurang dari 0,60 maka data dikatakan tidak reliabel. Uji reabilitas dilakukan setelah semua pertanyaan/pernyataan telah diuji kevalidannya. Uji reabilitas dilakukan apakah kuesioner dapat digunakan lebih dari satu kali untuk responden yang sama. Untuk menguji reliabilitas instrume menggunakan teknik *cronbach's alpha* dengan bantuan program *IBM SPSS*.

Realibilitas menunjukkan suatu pengertian bahwa suatu instrumen dapat dipercaya untuk digunakan sebagai alat pengumpulan data karena

instrumen tersebut sudah baik. Dalam penelitian ini menggunakan rumus Alpha, (Arikunto, 1989:) sebagai berikut (Siregar, 2013):

$$r_{11} = \left[\frac{k}{k - 1} \right] \left[1 - \frac{\Sigma\sigma_b^2}{\sigma_t^2} \right]$$

Keterangan:

k = Jumlah butir pertanyaan

r_{11} = Koefisien reliabilitas instrumen

σ_t^2 = Varians total

$\Sigma\sigma_b^2$ = Jumlah varians butir

I. Teknik Pengolahan dan Analisis Data

Dalam penelitian kuantitatif, pengolahan dan analisis data merupakan kegiatan setelah data dari seluruh responden atau sumber data lain terkumpul. Teknik pengolahan dan analisis data dalam penelitian kuantitatif menggunakan statistic melalui program komputer *Microsoft Excel* dan *SPSS*. Adapun teknik analisis data yang digunakan peneliti adalah:

1. Uji Asumsi Klasik

Pengujian ini dilakukan untuk melihat model kemungkinan adanya gejala heterokkedastisitas, yaitu menunjukkan adanya varian yang tidak konstan dari

variabel residu, multikolinearitas yang merupakan keadaan dimana satu atau lebih variabel bebas dapat dikatakan sebagai kombinasi dari variabel bebas lainnya, dan autokorelasi yaitu menunjukkan keadaan dimana kesalahan pengganggu antara periode t dengan $t-1$ dalam regresi linear (Gujarti, 1995).

a. Uji Normalitas

Uji normalitas digunakan untuk menguji data variabel bebas dan data variabel terikat pada persamaan regresi yang dihasilkan berdistribusi normal atau berdistribusi tidak normal. Uji normalitas menggunakan grafik histogram dan normal *probabilityplots*. Jika data riil membentuk garis kurva cenderung tidak simetris terhadap mean (μ) maka dapat dikatakan data berdistribusi tidak normal dan sebaliknya.

b. Uji Multikolinearitas

Uji multikolinearitas digunakan sebagai upaya untuk menentukan ada dan tidaknya korelasi yang sempurna atau mendekati hubungan yang sempurna. Menurut Hasan non-multikolinearitas adalah hubungan antara variabel bebas yang satu dengan variabel yang lain dengan model regresi tidak terjadi hubungan yang sempurna. Kekuatan hubungan korelasi diukur berdasarkan skala r adalah 0 sampai dengan 1 (berlaku untuk r positif maupun negatif). Apabila skala tersebut dikelompokkan dalam lima kelas dengan *range* yang sama, maka sifat hubungan korelasi pada diuraikan pada tabel berikut:

Tabel 3.2 Sifat Hubungan Korelasi Berdasarkan Nilai r

Interval r	Sifat hubungan
0,000 s/d 0,199	Sangat lemah
0,200 s/d 0,399	Lemah
0,400 s/d 0,599	Cukup kuat
0,600 s/d 0,799	Mendekati sempurna
0,800 s/d 1,000	Sempurna

Sumber: Sugiyono (2002: 216) dengan modifikasi

Berdasarkan tabel interval diatas, maka hubungan antara dua variabel bebas tidak mengandung multikolinearitas apabila nilai r kurang dari 0,8. Menurut singgih Santosa (2001: 291) hubungan korelasi yang kuat dapat menggunakan angka 0,5 sebagai pedoman sederhana dari nilai r yang besarnya kurang dari 0,5 secara umum dapat diidentifikasi hubungan yang lemah.

c. Uji Heteroskedastisitas

Menurut Hasan (2002) Heteroskedastisitas berarti variasi (varians) variabel tidak sama untuk semua pengamatan. Pada teroskedastisitas, kesalahan yang terjadi random (acak) tetapi memperhatikan hubungan yang sistematis sesuai dengan besarnya satu atau lebih variabel bebas. Misalnya heteroskedastisitas akan muncul dalam bentuk residu yang semakin besar, apabila pengamatan semakin besar atau rata-rata residu akan semakin besar untuk variabel bebas X yang semakin besar.

d. Uji Autokorelasi

Uji autokorelasi digunakan untuk menguji regresi linear ada korelasi antara kesalahan pengganggu pada periode t dengan kesalahan pada periode $t-1$ (sebelumnya). Jika terjadi korelasi, maka dinamakan ada problem autokorelasi. Tentu saja model regresi yang baik adalah regresi yang bebas dari autokorelasi. Dalam melakukan uji autokorelasi digunakan bantuan program *SPSS* versi 11,00 for windows. Deteksi adanya autokorelasi dengan melihat besaran Durbin Watson yang secara umum dapat diambil patokan (Singgih Santosa, 2004: 219):

Angka D-W dibawah -2 berarti ada autokorelasi positif.

Angka D-W diantara -2 sampai +2 berarti tidak ada autokorelasi.

Angka D-W diatas +2 berarti ada autokorelasi negatif.

2. Analisis Regresi Linier Berganda

Analisis regresi linier berganda adalah hubungan secara linier antara dua atau lebih variabel independen (X_1, X_2, \dots, X_n) dengan variabel dependen (Y). analisis ini untuk mengetahui arah hubungan antara variabel independen dengan variabel dependen, apakah masing-masing variabel independen berhubungan positif atau negatif dan untuk memprediksi nilai dari variabel dependen apabila nilai variabel independen mengalami kenaikan atau penurunan (Sugiyono, 2011). Adapun persamaan regresi linier berganda yang sesuai dengan instrumen penelitian dapat dirumuskan sebagai berikut :

$$Y = A + BX_1 + BX_2 + BX_3 + BX_4 + \epsilon$$

Keterangan:

Y = Preferensi Konsumen

A = Konstanta

B = Koefisien Regresi

X1 = Kepraktisan

X2 = Tarif

X3 = Keamanan

X4 = Kenyamanan

ε = Residual atau Error

3. Koefisien determinasi (R^2)

Model regresi linier berganda ini, akan dilihat besarnya kontribusi untuk variabel bebas terhadap variabel terikatnya dengan melihat besarnya koefisien determinasi totalnya (R^2). Menurut (Ghozali, 2011: 97), Koefisien determinasi (R^2) pada intinya mengukur seberapa jauh kemampuan model dalam menerangkan variasi variabel independen. Jika (R^2) yang diperoleh mendekati 1 (satu) maka dapat dikatakan semakin kuat model tersebut menerangkan hubungan variabel bebas terhadap variabel terikat. Sebaliknya jika (R^2) makin mendekati 0 (nol) maka semakin lemah pengaruh variabel terhadap variabel terikat. Untuk membandingkan dua R^2 maka harus memperhitungkan banyaknya variabel X yang ada dalam model. Dalam hal ini dilakukan dengan menggunakan rumus:

$$Adjusted R^2 = 1 - (1 - R^2) \frac{N - 1}{N - k}$$

Dimana:

N : Banyaknya observasi

K : Banyaknya variabel (bebas dan terikat)

Dari rumus di atas dapat dijelaskan

1. Jika $k > 1$, maka $Adjusted R^2 < R^2$ yang berarti apabila banyaknya variabel eksogen ditambah, $Adjusted R^2$ dan R^2 akan sama-sama meningkat, tetapi peningkatan $Adjusted R^2 < R^2$.
2. $Adjusted R^2$ dapat positif atau negatif walaupun R^2 selalu non negatif. Jika $Adjusted R^2$ negatif maka nilainya dianggap 0.

4. Pengujian Hipotesis

a. Uji F (Uji Simultan)

Uji F dapat dilakukan dengan membandingkan F hitung dengan Tabel F: F Tabel Dalam Excel, jika F hitung $>$ dari F tabel, (H_0 di tolak H_a diterima). Maka model signifikan atau bisa dilihat dalam kolom signifikansi pada Anova (Olahan dengan SPSS, Gunakan Uji Regresi dengan Metode Enter/Full Model). Model signifikan selama kolom signifikansi (%) $<$ Alpha (kesiapan berbuat salah tipe 1, yang menentukan peneliti sendiri, ilmu sosial biasanya paling besar alpha 10%, atau 5% atau 1%). Dan sebaliknya jika F hitung $<$ F tabel, maka model tidak signifikan, hal ini juga ditandai nilai kolom signifikansi (%) akan lebih besar dari alpha.

Uji F merupakan uji signifikansi yang menunjukkan apakah semua variabel bebas yang dimasukkan dalam model mempunyai pengaruh secara bersama-sama terhadap variabel terikat. Dalam penelitian ini pengujian hipotesis secara simultan dimaksudkan untuk mengukur besarnya pengaruh variabel gaya hidup dan sikap konsumen terhadap keputusan pembelian. Dimana jika nilai signifikansi $f < 0,10$

maka dapat dinyatakan bahwa variabel bebas secara simultan berpengaruh signifikan terhadap variabel terikat, (Agus Widarjono, 2005: 177-182).

b. Uji t (Uji Parsial)

Uji F dapat dilakukan dengan membandingkan F hitung dengan Tabel F: F Tabel dalam Excel, jika F hitung $>$ dari F tabel, (H_0 di tolak H_a diterima) maka model signifikan atau bisa dilihat dalam kolom signifikansi pada Anova (Olahan dengan SPSS, Gunakan Uji Regresi dengan Metode Enter/Full Model). Model signifikan selama kolom signifikansi (%). Alpha (α) adalah nilai yang dijadikan sebagai tolak ukur untuk menentukan taraf kepercayaan atau generalisasi dari objek yang diteliti setelah dilakukan analisa dan interpretasi data. Untuk ilmu sosial biasanya paling besar alpha 10%, atau 5% atau 1%). Dan sebaliknya jika F hitung $<$ F tabel, maka model tidak signifikan, hal ini juga ditandai nilai kolom signifikansi (%) akan lebih besar dari alpha. Untuk penelitian ini digunakan alpha sebesar 5% atau 0,01%.

BAB IV

HASIL PENELITIAN DAN PEMBAHASAN

A. Sejarah Singkat Go-Jek

Ide Go-Jek muncul saat CEO Go-Jek Nadiem Makarim, berbicara dengan Tukang ojek langganannya ternyata hanya lebih dari 70% waktu kerjanya hanya penunggu pelanggan. Nadiem Makarim pun langsung wawancara tukang ojek lainnya, ternyata semuanya mengeluh susah mencari pelanggan. Jika ada layanan transportasi dan *delivery* yang cepat dan praktis pasti akan sangat membantu warga Jakarta. Go-jek merupakan sebuah perusahaan transportasi asal Indonesia yang melayani angkutan manusia dan barang melalui jasa ojek.

Perusahaan ini didirikan pada tahun 2011 di Jakarta oleh Nadiem Makarim yang diketahui pernah bekerja di sebuah perusahaan McKinsey & Company sebuah konsultan ternama di Jakarta dan menghabiskan masa selama tiga tahun bekerja disana. Diketahui pula ia pernah bekerja sebagai *Co-Founder* dan *Managing Editor* di Zalora Indonesia kemudian menjadi *Chief Innovation Officer* berbekal banyak pengalaman selama bekerja, Nadiem Makarim kemudian memberanikan diri untuk berhenti dari pekerjaannya dan mendirikan perusahaan Go-Jek pada tahun 2011.

Kegiatan Go-Jek bertumpu pada tiga nilai pokok: kecepatan, inovasi, dan dampak sosial. Para *driver* Go-Jek mengatakan bahwa pendapatan mereka meningkat semenjak bergabung sebagai mitra, mereka juga mendapatkan

santunankesehatan dan kecelakaan, serta mendapat akses ke lebih banyak pelanggan melalui aplikasi kami.

Go-Jek telah resmi beroperasi di 25 kota besar di Indonesia, termasuk Medan, Batam, Palembang, Pekanbaru, Jambi, Padang, Bandar Lampung, Jabodetabek, Bandung, Sukabumi, Yogyakarta, Semarang, Solo, Surabaya, Gresik, Malang, Sidoarjo, Balikpapan, Samarinda, Pontianak, Banjarmasin, Manado, Makassar, Denpasar, dan Mataram.

Go-Jek dapat dipesan melalui Go-Jek *App* yang bisa diunduh melalui *Play Store* maupun *App store*. Dalam 1 bulan pertama aplikasi ini sudah berhasil mencapai 150 ribu *download*, dengan *rating* 4,4 dari 5 bintang. Untuk pembayarannya pun memiliki dua cara yaitu: *cash* atau menggunakan Go-Jek Credit (Go-Pay). Go-Jek Credit adalah metode pembayaran Go-Jek yang dibuat cashless dan dapat digunakan untuk membayar semua layanan.

1. Profil Perusahaan Go-jek

a. Visi Go-jek

Membantu memperbaiki struktur transportasi di Indonesia, memberikan kemudahan bagi masyarakat dalam melaksanakan pekerjaan sehari-hari seperti pengiriman dokumen, belanja harian dengan menggunakan layanan fasilitas kurir, serta turut mensejahterakan kehidupan tukang ojek di Indonesia Kedepannya.

b. Misi Go-jek

1. Menjadi acuan pelaksanaan kepatuhan dan tata kelola struktur transportasi yang baik dengan menggunakan kemajuan teknologi.
2. Memberikan layanan prima dan solusi yang bernilai tambah kepada pelanggan.
3. Membuka Lapangan Kerja Selebar-lebarnya bagi masyarakat Indonesia.
4. Meningkatkan kepedulian dan tanggung jawab terhadap lingkungan dan sosial.
5. Menjaga Hubungan baik dengan berbagai pihak yang terkait dengan usaha ojek online.

c. Logo Go-jek

Sumber: go-jek.com

Hijau adalah warna yang menyimbolkan pertumbuhan dan kebangkitan. Hijau menandakan stabilitas dan ketahanan, tetapi juga diartikan sebagai kemakmuran dan sesuatu yang berlimpah. Hijau adalah warna yang memiliki kombinasi arti positif, seperti halnya GO-JEK yang mempunyai misi untuk membawa pengaruh positif bagi lingkungan sekitarnya.

d.Jenis-Jenis Layanan Go-jek

1. Go-Ride

Transport (jasa angkutan) dengan armada motor adalah layanan utama yang diberikan GOJEK. Untuk layanan ini pihak GO-JEK menyediakan masker dan penutup rambut secara gratis dan fasilitas helm yang sesuai ketentuan keamanan dan kenyamanan untuk digunakan oleh penumpang. Harga ditampilkan secara transparan sesuai jarak kilometer yang ditempuh.

2. Go-Car

Jasa angkutan yang diberikan oleh Go-jek dengan menggunakan mobil yang bisa mengantar kemana pun harga akan di tampilkan secara transparan sesuai jarak kilometer yang ditempuh.

3. Go-Bluebird

Go-jek bekerjasama dengan Blue Bird untuk menyediakan layanan pemesanan taksi Blue Bird melalui platform aplikasi Go-Jek. Harga yang ditetapkan sesuai dengan jarak kilometer yang ditempuh bukan berdasarkan argo.

4. Go-Food

Jasa layanan pesan antar nomor 1 di Indonesia yang bekerjasama dengan lebih dari 30.000 restoran di seluruh Indonesia. Dengan tarif antar yang ditampilkan secara transparan pada aplikasi sesuai jarak tempat pemesanan.

5. Go-Send

Jasa layanan kurir instan yang dapat digunakan untuk mengirim barang atau surat. Tarif layanan ini akan ditampilkan secara transparan pada aplikasi sesuai dengan jarak pengiriman.

6. Go-Mart

Jasa layanan untuk membeli barang di toko yang di inginkan. Pelanggan dapat memasukan alamat toko yang belum terdaftar dalam aplikasi pada kolom alamat yang dituju. Tarif antar akan ditampilkan secara transparan pada aplikasi sesuai jarak tempat pemesanan.

7. Go-Box

Jasa layanan untuk membantu pengguna dalam pemindahan barang berukuran besar dengan menggunakan *pickup bak*, *pickup box*, *engkel bak*, atau *engkel box*. Pada layanan ini pengguna dapat *request* untuk tambahan pengangkut. Tarif yang dikenakan sesuai dengan armada yang digunakan dan jarak sesuai kilometer.

8. Go-Massage

Jasa layanan yang menawarkan berbagai macam jenis pijat di rumah sendiri. Pengguna dapat memilih *gender therapists/* jenis kelamin pemijat. Tarif disesuaikan dengan jenis pijat yang di pilih dan durasi nya.

9. Go-Clean

Jasa layanan untuk membantu membersihkan rumah/kos-kosan. Pengguna bisa menentukan waktu pengerjaan dan bisa memilih untuk jenis pengerjaan nya. Tarif disesuaikan dengan jenis pengerjaannya dan lama waktu pengerjaannya.

10. Go-Glam

Jasa layanan kecantikan yang langsung hadir dirumah pengguna. Layanan ini menawarkan berbagai jenis perawatan. Pengguna dapat menentukan waktu perawatan dan *gender therapist*. Tarif disesuaikan dengan jenis perawatan yang di pilih dan durasi nya.

11. Go-Tix

Layanan informasi acara dengan akses pembelian dan pengantaran tiket langsung ke pengguna. Pengguna dapat memilih Kota dan film yang akan dipilih dan tarif dikenakan sesuai dengan jarak tempat pembelian tiket.

12. Go-Busway

Layanan untuk memonitor jadwal layanan bus TransJakarta dan memesan Go-Ride untuk mengantarkan pelanggan ke halte Transjakarta. Tarif dikenakan sesuai dengan jarak tempuh per kilometer.

13. Go-Med

Layanan terintegrasi untuk membeli obat-obatan, vitamin, dan kebutuhan medis lainnya dari apotek berlisensi. Biaya yang dikenakan adalah biaya untuk jasa pembelian dan antar sesuai dengan jarak pengguna dan apotek.

14. Go-Auto

Layanan auto care, auto service dan service lainnya untuk memenuhi kebutuhan otomotif pengguna. Biaya yang dikenakan sesuai service yang dipilih.

15. Go-Pulsa

Layanan pengisian pulsa langsung dari aplikasi Go-jek menggunakan Gopay.

B. Analisis dan Olah Statistik

1. Uji Validitas dan Reabilitas Instrumen

Uji validitas dan reliabilitas instrumen menggunakan program SPSS 21. *Statisticfor windows* dengan responden sebanyak 90 orang.

a. Uji Validitas

Kuesioner dikatakan valid apabila kuesioner tersebut mampu mengukur sesuatu yang ada pada kuosioner. Pengujian ini menggunakan tingkat signifikansi 10%. Tingkat validitas dapat diukur dengan cara membandingkan nilai r hitung dengan nilai r tabel untuk *degree of freedom* (df) = $n - k$ dengan α 0,05. Jika r hitung lebih besar dari r tabel dan nilai r positif, maka butir atau pernyataan tersebut dinyatakan valid. Pengujian validitas ini dapat dilihat pada Tabel di bawah ini:

Tabel 4.1 Hasil Uji Validitas Variabel Kepraktisan (X₁)

No	Variabel X ₁	Item	r-hitung	r-tabel	Keterangan
1	Penggunaan Go-Jek dapat meminimalkan waktu	P1	0,761	0,438	Valid
2	Go-Jek sangat diminati oleh semua orang dikarenakan kemudahan dalam memesan	P2	0,749	0,413	Valid
3	Pemesanan Go-Jek lebih terjangkau	P3	0,828	0,438	Valid

Sumber: Output SPSS diolah 2018.

Tabel 4.2 Hasil Uji Validitas Variabel Tarif (X₂)

No	Variabel X ₂	Item	r-hitung	r-tabel	Keterangan
1	Adanya potongan harga (Go-Pay) tarif lebih murah	P1	0,987	0,987	Valid

Sumber: Output SPSS diolah 2018.

Tabel 4.3 Hasil Uji Validitas Variabel Keamanan (X₃)

No	Variabel X ₃	Item	r-hitung	r-tabel	Keterangan
1	Driver Go-Jek dapat dipercaya oleh konsumen	P1	0,755	0,444	Valid
2	Data konsumen dan <i>driver</i> terekam pada data aplikasi sehingga memudahkan dalam melakukan pelacakan apabila terjadi hal-hal yang tidak diinginkan	P2	0,639	0,326	Valid
3	Menggunakan Go-Jek masih lebih aman dibandingkan jika menggunakan sarana transportasi umum lainnya	P3	0,844	0,444	Valid

Sumber: Output SPSS diolah 2018.

Tabel 4.4 Hasil Uji Validitas Variabel Kenyamanan (X₄)

No	Variabel X ₄	Item	r-hitung	r-tabel	Keterangan
1	Go-Jek memberikan pelayanan yang baik bagi konsumen	P1	0,813	0,482	Valid
2	Adanya tata tertib yang berlaku kepada <i>driver</i> Go-Jek sehingga lebih disiplin dan konsumen nyaman saat menggunakan Go-Jek	P2	0,786	0,453	Valid
3	Konsumen tidak perlu lagi menyediakan atribut seperti helm karna sudah disiapkan oleh <i>driver</i>	P3	0,787	0,482	Valid

Sumber: Output SPSS diolah 2018.

Tabel 4.5 Hasil Uji Validitas Preferensi Konsumen (Y)

No	Variabel Y	Item	r-hitung	r-tabel	Keterangan
1	Saya menggunakan Go-Jek sesuai dengan kebutuhan saya	P1	0,718	0,536	Valid
2	Memesan Go-Jek merupakan pilihan utama untuk memenuhi kebutuhan anda	P2	0,858	0,621	Valid
3	Saya yakin menggunakan Go-Jek merupakan keputusan yang tepat	P3	0,872	0,712	Valid
4	Saya merasa puas setelah menggunakan pemesanan Go-Jek.	P4	0,825	0,712	Valid

b. Uji Reliabilitas

Uji reliabilitas adalah uji yang digunakan untuk mengukur suatu kuesioner yang merupakan indikator dari suatu variabel. Suatu kuesioner dikatakan realibel atau handal jika jawaban pertanyaan adalah konsisten dari waktu ke waktu. Suatu variabel dikatakan jika nilai cronbach Alpha $> 0,6$ (Siregar, 2013). Hasil pengujian realibilitas untuk masing-masing variabel diringkas pada tabel berikut ini:

Tabel 4.6 Hasil Uji Reliabilitas Variabel Kepraktisan (X1)

Reliability Statistics	
Cronbach's Alpha	N of Items
,674	3

Sumber: Output SPSS diolah 2018.

Dari gambar output di atas, diketahui bahwa nilai Cronbach's Alpha sebesar 0,674 dengan nilai rtabel sebesar 0,90 signifikansi 10%. Kesimpulannya Cronbach's Alpha $> 0,60$ ($0,674 > 0,60$) artinya item-item kepraktisan bersifat reliable.

Tabel 4.7 Hasil Uji Reliabilitas Variabel Tarif (X2)

Reliability Statistics	
Cronbach's Alpha	N of Items
,987	1

Sumber: Output SPSS diolah 2018.

Dari gambar output di atas, diketahui bahwa nilai Cronbach's Alpha sebesar 0,987 dengan nilai rtabel sebesar 0,90 signifikansi 10%. Kesimpulannya Cronbach's Alpha $> 0,60$ ($0,987 > 0,60$) artinya item-item tarif bersifat reliable.

Tabel 4.8 Hasil Uji Reliabilitas Variabel Keamanan (X3)

Reliability Statistics	
Cronbach's Alpha	N of Items
,993	2

Sumber: Output SPSS diolah 2018.

Dari gambar output di atas, diketahui bahwa nilai Cronbach's Alpha sebesar 0,993 dengan nilai rtabel sebesar 0,90 signifikansi 10%. Kesimpulannya Cronbach's Alpha > 0,60 ($0,993 > 0,60$) artinya item-item tarif bersifat reliable.

Tabel 4.9 Hasil Uji Reliabilitas Variabel Kenyamanan (X4)

Reliability Statistics	
Cronbach's Alpha	N of Items
,608	3

Sumber: Output SPSS diolah 2018.

Dari gambar output di atas, diketahui bahwa nilai Cronbach's Alpha sebesar 0,608 dengan nilai rtabel sebesar 0,90 signifikansi 10%. Kesimpulannya Cronbach's Alpha > 0,60 ($0,608 > 0,60$) artinya item-item tarif bersifat reliable.

Tabel 4.10 Hasil Uji Reliabilitas Variabel Preferensi Konsumen (Y)

Reliability Statistics	
Cronbach's Alpha	N of Items
,825	4

Sumber: Output SPSS diolah 2018.

Dari gambar output di atas, diketahui bahwa nilai Cronbach's Alpha sebesar 0,825 dengan nilai rtabel sebesar 0,90 signifikansi 10%. Kesimpulannya Cronbach's Alpha > 0,60 ($0,825 > 0,60$) artinya item-item tarif bersifat reliable.

2. Asumsi Klasik

Terdapat beberapa macam asumsi yang harus dipenuhi dalam analisis regresi. Sehingga persamaan yang dihasilkan akan valid jika digunakan untuk memprediksi asumsi-asumsi tersebut antara lain:

a. Uji Normalitas

Uji normalitas bertujuan untuk menguji apakah dalam model regresi, variabel pengganggu atau residual memiliki distribusi normal. Untuk mengetahui tingkat signifikan data apakah distribusi normal atau tidak, maka dapat dilakukan dengan melakukan uji statistik non-parametrik (Ghozali,2013). Berdasarkan analisis uji prasyarat yang diperoleh, maka kesimpulan hasil uji normalitas dapat dilihat sebagai berikut:

Tabel 4.11 Hasil Uji Normalitas

		Unstandardized Residual
N		90
Normal Parameters ^{a,b}	Mean	,1107055
	Std. Deviation	1,66458136
Most Extreme Differences	Absolute	,134
	Positive	,096
	Negative	-,134
Kolmogorov-Smirnov Z		1,272
Asymp. Sig. (2-tailed)		,079

a. Test distribution is Normal.

b. Calculated from data.

Sumber: Output SPSS diolah 2018.

b. Uji Multikolonieritas

Uji Multikolonieritas digunakan untuk menguji apakah model regresi ditemukan adanya korelasi antar variabel bebas (independen). Deteksi

multikolinieritas (Nugroho, 2005:57) pada suatu model dapat dilihat jika nilai Variance Inflation Factor (VIF) tidak lebih dari 10 dan nilai tolerance tidak kurang dari 0,1 maka dapat dikatakan terbebas dari multikolinieritas $VIF = 1/$ Tolerance, jika $VIF = 10$ maka $Tolerance = 1/10 = 0,1$. Semakin tinggi VIF maka semakin rendah Tolerance. Berikut ini hasil uji multikolinieritas dapat dilihat pada tabel di bawah ini:

Tabel 4.12 Hasil Uji Multikolinieritas

Coefficients ^a			
Model	Collinearity Statistics		
		Tolerance	VIF
1	X1	,437	2,290
	X2	,631	1,586
	X3	,245	4,088
	X4	,313	3,192

a. Dependent Variable: Y

Sumber: Output SPSS diolah 2018.

c. Uji Heteroskedastisitas

Model regresi yang baik adalah tidak terjadi heteroskedastisitas (Gozali,2013). Untuk mendeteksi ada tidaknya heteroskedastisitas pada penelitian ini, digunakan metode uji Glejser yang dihasilkan dari output program SPSS versi 21. Hasil pengujian heteroskedastisitas menunjukkan bahwa tidak ada satupun variabel independen yang signifikan secara statistik mempengaruhi variabel dependen nilai absolut $UtsUt$). Hal ini terlihat dari probabilitas signifikansinya diatas tingkat kepercayaan 5%. Jadi dapat disimpulkan model regresi tidak mengandung adanya heterokedastisitas. Hasil uji heterokedastisitas dapat dilihat di bawah ini:

Tabel 4.13 Hasil Uji Heteroskedatisitas

Coefficients ^a						
Model	Unstandardized Coefficients		Standardized Coefficients	t	Sig.	
	B	Std. Error	Beta			
	(Constant)	5,181	1,110		4,666	,000
1	X1	-,145	,113	-,195	-1,281	,204
	X2	,073	,224	,041	,327	,744
	X3	-,018	,133	-,028	-,138	,890
	X4	-,167	,133	-,225	-1,252	,214

a. Dependent Variable: AbsRes

Sumber: Output SPSS diolah 2018.

d. Uji Autokorelasi

Uji Autokorelasi digunakan untuk mengetahui ada atau tidak adanya penyimpangan asumsi klasik autokorelasi yaitu korelasi yang terjadi antara residual pada satu pengamatan dengan pengamatan yang lain pada model regresi. Model regresi yang baik adalah regresi yang bebas dari autokorelasi. Untuk mengetahui adanya autokorelasi dalam suatu model regresi dilakukan melalui pengujian terhadap nilai uji Durbin Watson (DW). Adapun ketentuan Jika DW lebih besar dari du dan $(4-du)$, maka hipotesis nol diterima yang berarti tidak autokorelasi. Berikut hasil dari uji autokorelasi yang dapat dilihat dari tabel di bawah ini:

Tabel 4.14 Hasil Uji Autokorelasi

Model Summary ^b					
Model	R	R Square	Adjusted R Square	Std. Error of the Estimate	Durbin-Watson
1	,814 ^a	,663	,648	1,57750	1,989

a. Predictors: (Constant), X4, X2, X1, X3

b. Dependent Variable: Y

3. Analisis Regresi Linier Berganda

Analisis regresi digunakan untuk menguji hipotesis tentang pengaruh secara parsial dan secara simultan variabel bebas terhadap variabel terikat. Model persamaan regresi yang baik adalah yang memenuhi persyaratan asumsi klasik, antara lain semua data berdistribusi normal, model harus bebas dari gejala multikolenieritas, terbebas dari autokorelasi dan terbebas dari heterokedastisitas. dari analisis sebelumnya membuktikan bahwa penelitian ini sudah dianggap baik.

Penelitian ini menggunakan analisis regresi untuk memprediksi seberapa jauh perubahan nilai variabel terikat preferensi konsumen Go-Jek, bila nilai variabel bebas kepraktisan, tarif, keamanan dan kenyamanan dimanipulasi/ dirubah-rubah atau dinaik turunkan. Hasil dari SPSS yang digunakan sebagai alat analisis maka hasil regresi berganda adalah sebagai berikut:

**Tabel: 4.15 Hasil Uji Regresi Linear Berganda
Coefficients^a**

Model	Unstandardized Coefficients		Standardized Coefficients	Sig.
	B	Std. Error	Beta	
1 (Constant)	-2,547	1,631		,122
X1	,352	,167	,201	,038
X2	,823	,329	,198	,014
X3	,530	,196	,345	,008
X4	,343	,196	,197	,083

a. Dependent Variable: Y

Sumber: Output SPSS diolah 2018.

Dari tabel diatas, hasil perhitungan variabel bebas dapat disusun dalam suatu model berikut:

$$Y = -2,314 + 0,352 X_1 + 0,823X_2 + 0,530X_3 + 0,343X_4$$

Keterangan

Y = Preferensi Konsumen Go-Jek

X₁ = Kepraktisan

X₂ = Tarif

X₃ = Keamanan

X₄ = Kenyamanan

Hasil dari analisis tersebut dapat diinterpretasikan sebagai berikut:

1. Nilai konstanta persamaan diatas sebesar -2,547 angka tersebut menunjukkan bahwa jika X₁ (Kepraktisan), X₂ (Tarif), X₃ (Keamanan), X₄ (Kenyamanan) konstan atau X=0, maka Preferensi konsumen sebesar -2,547.
2. X₁ (Kepraktisan) menunjukkan nilai koefisien sebesar (0, 352). Hal ini berarti bahwa jika terjadi kenaikan faktor kepraktisan sebesar 1 % terhadap preferensi konsumen Go-Jek maka kepraktisan juga mengalami kenaikan sebesar variabel pengalinya 0, 352 dengan asumsi variabel independen yang lain dianggap konstan.
3. X₂ (Tarif) menunjukkan nilai koefisien sebesar (0, 823). Hal ini berarti bahwa jika terjadi kenaikan faktor kepraktisan sebesar 1 % terhadap preferensi konsumen Go-Jek maka tarif juga mengalami kenaikan sebesar variabel pengalinya 0, 823 dengan asumsi variabel independen yang lain dianggap konstan.
4. X₃ (Keamanan) menunjukkan nilai koefisien sebesar (0, 530). Hal ini berarti bahwa jika terjadi kenaikan faktor keamanan sebesar 1 %

terhadap preferensi konsumen Go-Jek maka keamanan juga mengalami kenaikan sebesar variabel pengalinya 0,530 dengan asumsi variabel independen yang lain dianggap konstan.

5. X₄ (Kenyamanan) menunjukkan nilai koefisien sebesar (0,343). Hal ini berarti bahwa jika terjadi kenaikan faktor kenyamanan sebesar 1 % terhadap preferensi konsumen Go-Jek maka kenyamanan juga mengalami kenaikan sebesar variabel pengalinya 0,343 dengan asumsi variabel independen yang lain dianggap konstan.

4. Koefisiensi Determinasi (R²)

Koefisien determinasi (R²) pada intinya mengukur seberapa jauh kemampuan model dalam menerangkan variasi variabel dependen (Ghozali, 2016). Nilai koefisien determinasi adalah antara 0 (nol) dan 1 (satu). Nilai R² yang kecil berarti kemampuan variabel-variabel independen dalam menjelaskan variasi variabel dependen amat terbatas. Nilai yang mendekati satu berarti variabel-variabel independen memberikan hampir semua informasi yang dibutuhkan untuk memprediksi variasi variabel dependen (Ghozali, 2016).

Tabel 4.16 Hasil Uji Koefisien Determinasi
Model Summary

Model	R	R Square	Adjusted R Square	Std. Error of the Estimate
1	,814 ^a	,663	,648	1,57750

a. Predictors: (Constant), X₄, X₂, X₁, X₃

Sumber: Output SPSS diolah 2018.

Berdasarkan tabel 4.16 besarnya adjusted R² adalah 0.663, hal ini berarti 66.3% variabel preferensi konsumen Go-Jek dapat dijelaskan dari empat variabel

kepraktisan, tarif, keamanan dan kenyamanan, sedangkan sisanya (100% - 66.3%= 33.7% dijelaskan oleh sebab-sebab yang lain diluar model.

5. Pengujian Hipotesis

a. Uji F (Uji Simultan)

Uji ini dilakukan untuk melihat apakah semua variabel bebas atau variabel independen yang ada dalam model memiliki pengaruh yang secara bersama-sama terhadap variabel terikat atau variabel dependen. Adapun dasar pengambilan keputusan dalam uji F yaitu:

- Jika nilai F-hitung > tabel dan nilai signifikan < 0,05, maka variabel independen secara simultan (bersama-sama) berpengaruh signifikan terhadap variabel dependen.
- Jika nilai F-hitung < F-tabel dan nilai signifikan > 0,05, maka variabel independen secara simultan (bersama-sama) tidak berpengaruh signifikan terhadap variabel dependen. Berikut ini hasil dari uji simultan (F) yang dapat dilihat dari tabel ini:

Tabel 4.17 Hasil Uji F (Uji Simultan)

ANOVA ^a						
Model		Sum of Squares	df	Mean Square	F	Sig.
1	Regression	416,799	4	104,200	41,872	,000 ^b
	Residual	211,524	85	2,489		
	Total	628,322	89			

a. Dependent Variable: Y

b. Predictors: (Constant), X4, X2, X1, X3

Sumber: Output SPSS diolah 2018.

Berdasarkan hasil output SPSS di atas kita dapat melihat bahwa nilai F hitung $>$ nilai F tabel ($41,872 > 2,32$) dengan probabilitas 0.000 (tingkat signifikan (0,000)). Berdasarkan cara pengambilan keputusan uji simultan dalam analisis regresi dapat disimpulkan bahwa variabel kepraktisan (X1), tarif (X2) keamanan (X3) dan kenyamanan (X4) jika diuji secara bersama-sama atau serentak berpengaruh signifikan terhadap variabel preferensi konsumen Go-Jek (Y).

b. Uji t (Uji parsial)

Uji parsial atau disebut juga uji t dalam analisis regresi linear berganda bertujuan untuk mengetahui apakah variabel bebas (X) secara parsial (sendiri-sendiri/masing-masing variabel) berpengaruh signifikan terhadap variabel terikat (Y). Jika nilai t hitung $>$ t tabel maka variabel bebas (X) berpengaruh terhadap variabel terikat (Y). jika nilai Sig $<$ 0,05 maka variabel bebas (X) berpengaruh signifikan terhadap variabel terikat (Y). Jika nilai Sig $>$ 0,05 maka variabel bebas (X) tidak berpengaruh signifikan terhadap variabel terikat (Y). Uji ini dilakukan untuk melihat sejauhmana pengaruh dari satu variabel independen secara individual dalam mempengaruhi atau menjelaskan variabel dependen.

Nilai T tabel dapat dilihat pada tabel statistik untuk signifikan 0,05 dengan $df = n - k$. Dimana k = jumlah variabel (bebas+terikat) dan n = jumlah observasi atau sampel pembentuk regresi. Jadi, $df = 90 - 5 = 85$

Hasil diperoleh untuk t_{tabel} sebesar 0,677. Berikut hasil dari uji t yang dapat dilihat dari tabel di bawah ini :

Tabel: 4.17 Hasil Uji t**Coefficients^a**

Model	Unstandardized Coefficients		Standardized Coefficients	T	Sig.
	B	Std. Error	Beta		
(Constant)	-2,547	1,631		-1,562	,122
1 X1	,352	,167	,201	2,111	,038
X2	,823	,329	,198	2,504	,014
X3	,530	,196	,345	2,712	,008
X4	,343	,196	,197	1,752	,083

a. Dependent Variable: Y

Sumber: Output SPSS diolah 2018.

Berdasarkan hasil output SPSS di atas kita dapat melihat dimana nilai t hitung variabel (X_1) lebih besar dari pada nilai t tabel ($2,111 > 0,677$) dengan tingkat signifikan dibawah 0,05 yaitu 0,038, t hitung variabel (X_2) lebih besar dari pada nilai t tabel ($2,504 > 0,677$) dengan tingkat signifikan dibawah 0,05 yaitu 0,014, nilai t hitung variabel (X_3) lebih besar dari pada nilai t tabel ($2,712 > 0,677$) dengan tingkat signifikan dibawah 0,05 yaitu 0,008, dan nilai t hitung variabel (X_4) lebih besar dari pada nilai t tabel ($1,752 > 0,677$) dengan tingkat signifikan dibawah 0,05 yaitu 0,083. Berdasarkan cara pengambilan keputusan uji parsial dalam analisis regresi dapat disimpulkan sebagai berikut:

- a) Variabel kepraktisan (X_1) secara parsial berpengaruh signifikan terhadap preferensi konsumen Go-Jek di Kota Makassar.
- b) Variabel tarif (X_2) secara parsial berpengaruh signifikan terhadap preferensi konsumen Go-Jek di Kota Makassar.
- c) Variabel keamanan (X_3) secara parsial berpengaruh signifikan terhadap preferensi konsumen Go-Jek di Kota Makassar.

- d) Variabel kenyamanan (X_4) secara parsial berpengaruh signifikan terhadap preferensi konsumen Go-Jek di Kota Makassar.

C. Pembahasan Hasil Penelitian

Berdasarkan hasil analisis di atas, maka akan dilakukan pembahasan yang memberikan beberapa informasi secara rinci tentang hasil penelitian serta bagaimana pengaruh masing-masing variabel terhadap variabel lainnya. Variabel independen dalam penelitian ini yaitu variabel kepraktisan (X_1), tarif (X_2), keamanan (X_3) dan kenyamanan (X_4) sedangkan variabel independennya adalah preferensi konsumen Go-Jek di Kota Makassar (Y). pengujian hipotesis antar variabel independen dan variabel dependen dilakukan melalui hasil analisis SPSS 21. Selanjutnya akan dilakukan pembahasan terhadap masing-masing hipotesis sebagai berikut:

1. Pengaruh Kepraktisan, Tarif, Keamanan dan Kenyamanan Secara Simultan Terhadap Pembentuk Preferensi Konsumen Go-Jek di Kota Makassar

Berdasarkan hasil analisis pengaruh variabel kepraktisan, tarif, keamanan dan kenyamanan secara simultan terhadap preferensi konsumen Go-Jek di Kota Makassar. Dimana kepraktisan terdiri dari indikator waktu, tarif terdiri dari indikator harga, keamanan terdiri dari indikator kepercayaan dan kenyamanan terdiri dari indikator pelayanan. Secara statistik dapat berpengaruh terhadap preferensi konsumen Go-Jek di Kota Makassar karena $F_{hitung} > F_{tabel}$ ($41,872 > 2,32$) dengan probabilitas 0,000 (tingkat signifikan 0,000).

Hasil ini mengisyaratkan kepraktisan, tarif, keamanan dan kenyamanan merupakan variabel yang berperan penting yang menentukan baik tidaknya preferensi konsumen Go-Jek di Kota Makassar. Semakin tinggi kepraktisan maka akan mendorong semakin tinggi juga preferensi konsumen Go-Jek di Kota Makassar. Sebaliknya jika kepraktisan rendah, maka preferensi konsumen Go-Jek di Kota Makassar juga akan mengalami penurunan (buruk).

Begitupun dengan tarif semakin tinggi Tarif atau potongan harga maka semakin tinggi juga preferensi konsumen Go-Jek di Kota Makassar. Sebaliknya jika Tarif atau potongan harga rendah, maka preferensi konsumen Go-Jek di Kota Makassar juga akan mengalami penurunan (buruk).

Begitupun dengan keamanan semakin tinggi keamanan maka semakin tinggi juga preferensi konsumen Go-Jek di Kota Makassar. Sebaliknya jika keamanan rendah, maka preferensi konsumen Go-Jek di Kota Makassar juga akan mengalami penurunan (buruk).

Begitupun dengan kenyamanan semakin tinggi kenyamanan maka semakin tinggi juga preferensi konsumen Go-Jek di Kota Makassar. Sebaliknya jika kenyamanan rendah, maka preferensi konsumen Go-Jek di Kota Makassar juga akan mengalami penurunan (buruk).

Hasil deskriptif penelitian ini juga diperoleh hasil bahwa kepraktisan, tarif, keamanan dan kenyamanan memang berpengaruh terhadap preferensi konsumen. Hal ini juga sejalan dengan pembahasan sebelumnya tentang kepraktisan, tarif, keamanan dan kenyamanan perspektif islam, sebagaimana yang ditegaskan dalam firman Allah SWT, dalam ayat Q.S Al-Mujadilah: (11).

يَا أَيُّهَا الَّذِينَ آمَنُوا إِذَا قِيلَ لَكُمْ تَفَسَّحُوا فِي الْمَجَالِسِ فَافْسَحُوا يَفْسَحِ اللَّهُ لَكُمْ
وَإِذَا قِيلَ انشُرُوا فَانشُرُوا يَرْفَعِ اللَّهُ الَّذِينَ آمَنُوا مِنْكُمْ وَالَّذِينَ أُوتُوا الْعِلْمَ
دَرَجَاتٍ وَاللَّهُ بِمَا تَعْمَلُونَ خَبِيرٌ (١١)

Terjemahannya:

Wahai orang-orang yang beriman! Apabila dikatakan kepadamu, "Berilah kelapangan di dalam majelis-majelis," maka lapangkanlah, niscaya Allah akan memberi kelapangan untukmu, Dan apabila dikatakan, "Berdirilah kamu," maka berdirilah, niscaya Allah akan mengangkat derajat orang-orang yang beriman di antaramu dan orang-orang yang diberi ilmu beberapa derajat. Dan Allah Mahateliti apa yang kamu kerjakan.

Di samping itu masih banyak ayat lain yang menyatakan tentang kemuliaan ilmu. Dan dalam hadis-hadis Rasulullah dan para Imam Ahlul Bait - yang kedudukannya mengiringi Al-Quran - terdapat dalil-dalil yang tidak terhitung banyaknya tentang anjuran untuk mencari ilmu, arti penting dan kemuliaannya.

Ayat-ayat Al-Qur'an merupakan petunjuk manusia tidak saja untuk kehidupan akherat namun juga untuk kebaikan kehidupan di dunia. Ilmu pengetahuan dan Teknologi adalah salah satu sarana manusia untuk menuju kehidupan di dunia lebih baik. Oleh sebab itu, dalam Al-qur'an pun tak luput memberikan petunjuk tentang ilmu pengetahuan dan teknologi bagi kehidupan manusia. Membuka dan membaca mushaf Al-Qur'an, kita akan menemukan ratusan ayat yang membicarakan tentang petunjuk untuk memperhatikan bagaimana cara kerja Alam dunia ini.

2. Pengaruh Kepraktisan (X_1) Terhadap Preferensi Konsumen Go-Jek di Kota Makassar

Berdasarkan hasil analisis maka disimpulkan bahwa variabel kepraktisan (X_1) berpengaruh secara parsial terhadap preferensi konsumen Go-Jek di Kota Makassar (Y). dimana kepraktisan ini terdiri dari indikator yaitu meminimalkan waktu. Secara statistik dapat berpengaruh terhadap preferensi konsumen Go-Jek di Kota Makassar karna $t_{tabel} (2,111 > 0,677)$ dengan tingkat signifikan dibawah 0,05 yaitu 0,38.

Hasil ini mengisyaratkan kepraktisan merupakan salah satu faktor yang menentukan baik buruknya preferensi konsumen di Kota Makassar. Semakin tinggi kepraktisan, akan mendorong semakin baiknya preferensi konsumen. Sebaliknya jika kepraktisan rendah, maka preferensi konsumen di Kota Makassar akan mengalami penurunan. Hasil dari analisis ini menerima hipotesis H_2 bahwa kepraktisan (X_1) berpengaruh terhadap pembentuk preferensi konsumen Go-Jek di kota Makassar (Y).

Temuan ini mendukung hasil penelitian (harish, Wardhana, 2016) yang mengemukakan bahwa kepraktisan berpengaruh pada preferensi konsumen pada di Kota Jakarta, Namun pendapat yang berbeda yang dinyatakan oleh (Purnama, Raditya, 2011) dalam (Syaputra, 2014) Kepraktisan adalah kemudahan akses konsumen dalam menggunakan suatu jasa. Kepraktisan adalah merupakan sebuah alat evaluasi lebih menekankan pada tingkat efisiensi dan efektivitas alat evaluasi tersebut. Beberapa aplikasi transportasi online telah memiliki sistem pembayaran sendiri yang berfungsi untuk memudahkan konsumen. Konsumen juga

menginginkan layanan transportasi yang memudahkan mereka dengan aplikasi transportasi konsumen dapat melakukan pemesanan di mana saja. Selain itu juga, *Go-food* adalah salah satu fitur layanan yang memberikan kemudahan pada pelanggan dalam layanan pesan antar makanan. Terdapat 15.000 data restoran yang menunya dapat diakses melalui aplikasi Go-Jek. Didalam layanan *Go-Food* terdapat tiga fitur tambahan yaitu fitur pertama *near me* untuk menemukan restoran yang posisinya paling dekat dengan pelanggan tersebut, fitur kedua *add note* untuk memperjelas pesanan, apabila pelanggan mempunyai keinginan khusus pada makanan yang dipesan dapat melalui fitur ini, fitur ketiga *suggest a restaurant/warung*, apabila restoran favorit dari pelanggan tidak ada dalam daftar, pelanggan yang bersangkutan dapat menyarankan restoran yang diinginkan dengan menuliskan nama restoran tersebut.

Hasil deskriptif penelitian ini juga diperoleh hasil bahwa kepraktisan memang berpengaruh terhadap preferensi konsumen. Hal ini juga sejalan dengan pembahasan sebelumnya tentang kepraktisan perspektif islam, sebagaimana yang ditegaskan dalam firman Allah SWT, dalam ayat Q.S Al-Baqarah: (185).

يُرِيدُ اللَّهُ بِكُمُ الْيُسْرَ وَلَا يُرِيدُ بِكُمُ الْعُسْرَ

Terjemahannya:

Allah menghendaki kemudahan bagimu, dan tidak menghendaki kesukaran bagimu”

Makna ayat ini menerangkan Ibnu rajab telah mengisyaratkan hal ini beliau berkata “jika kesempitan itu semakin terasa sulit dan semakin berat, maka

seorang hamba akan menjadi putus asa dan demikianlah keadaan makhluk yang tidak bisa keluar dari kesulitan.

3. Pengaruh Tarif (X₂) Terhadap Preferensi Konsumen Go-Jek di Kota Makassar

Berdasarkan hasil analisis maka disimpulkan bahwa variabel tarif (X₂) berpengaruh secara parsial terhadap preferensi konsumen Go-Jek di Kota Makassar (Y). dimana tarif ini terdiri dari indikator yaitu harga. Secara statistik dapat berpengaruh terhadap preferensi konsumen Go-Jek di Kota Makassar karna $t_{tabel}(2,504 > 0,677)$ dengan tingkat signifikan dibawah 0,05 yaitu 0,014.

Variabel kedua yang mempengaruhi preferensi konsumen adalah harga. menurut (Kotler dan Keller, 2007) harga adalah jumlah uang (kemungkinan ditimbang beberapa barang) yang dibutuhkan untuk memperoleh kombinasi sebuah produk dan pelayanan yang menyertainya. Harga merupakan hal yang dapat dikendalikan dan menentukan diterima atau tidaknya suatu produk oleh konsumen. Harga semata-mata tergantung pada kebijakan perusahaan tetapi tentu saja dengan mempertimbangkan beberapa hal. Murah atau mahal nya suatu produk sangat relatif sifatnya. Perusahaan harus selalu memonitor harga yang ditetapkan oleh para pesaing, agar yang ditentukan oleh perusahaan tersebut tidak terlalu tinggi atau sebaliknya.

Hasil penelitian ini mendukung penelitian sebelumnya yang dilakukan oleh (Wahyuno, 2013) melaukan penelitian tentang “pengaruh harga, pelayanan dan promosi terhadap keputusan penggunaan jasa angkutan Go-Jek pada Mahasiswa Jurusan Pendidikan Ilmu Pengetahuan Sosial Uin Syarif Hidayatullah

Jakarta” hasil penelitian menunjukkan bahwa harga berpengaruh positif dan signifikan terhadap keputusan penggunaan jasa angkutan Go-Jek pada Mahasiswa Jurusan Pendidikan Ilmu Pengetahuan Sosial Uin Syarif Hidayatullah Jakarta. selain itu, aplikasi transportasi *online* seperti Go-Jek menciptakan sebuah sistem yang memungkinkan konsumen untuk mengetahui tarif transportasi *online* Go-Jek lebih murah dibandingkan konvensional, lebih efektif dapat membantu pengguna yang memiliki usaha pribadi tanpa harus meninggalkan pekerjaannya, dapat digunakan oleh individu yang tidak memiliki kendaraan pribadi maupun yang tidak ingin menggunakan kendaraan pribadi, serta lebih cepat datang saat dibutuhkan. Hal tersebut akan membantu konsumen untuk memperkirakan uang yang akan dibawah.

Adapun dua metode pembayaran yang diberlakukan Go-Jek yaitu dengan pembayaran *cash* (tunai) atau Go-Jek *credit*. Go-Jek *credit* adalah metode pembayaran yang dibuat *cashless* dan dapat digunakan untuk membayar layanan yang tersedia kecuali layanan *go-food* dan *shopping* dibayarkan secara *cash* (tunai). Untuk memiliki Go-Jek *credit* pelanggan pelanggan dapat membuka menu pilihan “*my wallet*” pada Go-Jek app dan melakukan top up dengan saldo minimal Rp. 100.000. *Credit* akan didebit secara otomatis oleh sistem setelah pelanggan selesai menggunakan layanan.

Hasil deskriptif penelitian ini juga diperoleh hasil bahwa Tarif memang berpengaruh terhadap preferensi konsumen. Hal ini juga sejalan dengan pembahasan sebelumnya tentang kepraktisan perspektif islam, sebagaimana yang ditegaskan dalam firman Allah SWT, dalam ayat Q.S Al-Baqarah (198).

لَيْسَ عَلَيْكُمْ جُنَاحٌ أَنْ تَبْتَغُوا فَضْلًا مِنْ رَبِّكُمْ فَإِذَا أَفَضْتُمْ مِنْ عَرَفَاتٍ فَأَذْكُوا اللَّهَ عِنْدَ الْمَشْعَرِ الْحَرَامِ وَاذْكُرُوهُ كَمَا هَدَاكُمْ وَإِنْ كُنْتُمْ مِنْ قَبْلِهِ لَمَنِ الضَّالِّينَ

Terjemahannya:

Tidak ada dosa bagimu untuk mencari karena rezeki hasil perniagaan dari tuhanmu, maka apabila kamu telah bertolak dari arafat berdzikirlah dengan menyebut allah sebagaimana yang ditunjukkan-nya kepadamu dan sesungguhnya kamu sebelum itu benar benar termasuk orang-orang yang sesat.

Makna ini menerangkan para ulama menyimpulkan dari hadist tersebut bahwa haram bagi penguasa untuk menentukan harga barang-barang karena hal itu sumber kedzaliman. Masyarakat bebas untuk melakukan transaksi dan pembatasan terhadap mereka bertentangan dengan kebebasan ini. Pemeliharaan masalah pembeli tidak utama daripada pemeliharaan masalah penjual. Apabila keduanya saling berhadapan, maka kedua belah pihak harus diberi kesempatan untuk melakukan ijtihad tentang masalah keduanya. Pewajiban milik barang untuk menjual dengan harga yang tidak diridhainya bertentangan dengan Allah SWT.

4. Pengaruh Keamanan (X₃) Terhadap Preferensi Konsumen Go-Jek di Kota Makassar

Berdasarkan hasil analisis maka disimpulkan bahwa variabel keamanan (X₃) berpengaruh secara parsial terhadap preferensi konsumen Go-Jek di Kota Makassar (Y). Dimana keamanan ini terdiri dari indikator yaitu kepercayaan. Secara statistik dapat berpengaruh terhadap preferensi konsumen Go-Jek di Kota

Makassar karna $t_{tabel} (2,712 > 0,677)$ dengan tingkat signifikan dibawah 0,05 yaitu 0,008.

Variabel ketiga yang mempengaruhi preferensi konsumen adalah keamanan. Tentang keamanan adalah aspek rasa aman yang dirasakan oleh penumpang selama mendapatkan pelayanan transportasi, sebagaimana dinyatakan oleh (Fahmawati, 2015), (Isfanari et al, 2011), Dagun et al dalam rifisua, 2016:18).

Hasil penelitian sebelumnya dilakukan oleh (Raman dan Viswanathan, 2011) melalui studi yang dilakukan pada konsumen *online* di Malaysia, menemukan bahwa faktor keamanan memiliki hubungan yang positif dan signifikan dalam mempengaruhi keputusan pembelian secara online. Dari segi keamanan karena adanya identitas *driver* dan sistem pembayaran yang sudah pasti tanpa harus melakukan tawar menawar. Adapun tindakan yang dilakukan oleh pengguna, lebih didasarkan pada penilainnya terhadap pelayanan yang diberikan oleh *driver*.

Adapun bentuk dari tindakan dari pengguna, berbentuk pemberian *reward* berupa rating bintang maupun uang tips sebagai rasa terima kasih secara tidak langsung. Secara umum dikenal ada empat hak dasar konsumen, yaitu: hak untuk mendapatkan keamanan, hak untuk mendapatkan informasi, hak untuk memilih, dan haak untuk didengar. Jasa transportasi berhubungan dengan pelayanan penumpang. Hal ini berkaitan dengan hak-hak penumpang untuk dihormati oleh penyedia jasa transportasi. Sehubungan dengan itu diperlukan suatu perlindungan

hukum bagi pengguna jasa transportasi serta jenis-jenis angkutan lainnya adalah unsur keselamatan angkutan dan tanggung jawab pengangkut.

Stabilitas keamanan sangat erat hubungannya dengan keimanan. Ketika keimanan lenyap, niscaya keamanan akan tergoncang. Dua unsur ini saling mendukung sebagai firman Allah SWT, dalam Q.S al-An'am (6) 82.

الَّذِينَ آمَنُوا وَلَمْ يَلْبِسُوا إِيمَانَهُمْ بِظُلْمٍ أُولَٰئِكَ لَهُمُ الْأَمْنُ وَهُمْ مُهْتَدُونَ

Terjemahannya:

Orang-orang yang beriman dan tidak mencampuradukkan iman mereka dengan dengan kezhaliman, mereka itulah orang-orang yang mendapatkan keamanan, dan mereka itu adalah orang-orang yang mendapat petunjuk

Makna ayat ini menerangkan tafsir Al-Muyassar berkata orang-orang yang beriman kepada Allah dan Rasulnya, serta melaksanakan syariatnya dan dan tidak mencampuradukkan keimanan mereka dengan kesyirikan, mereka itulah yang akan mendapatkan ketenangan dan keselamatan, dan mereka itulah orang-orang yang memperoleh taufik menuju jalan yang haqiqi.

5. Pengaruh Kenyamanan (X4) Terhadap Preferensi Konsumen Go-Jek di Kota Makassar

Berdasarkan hasil analisis maka disimpulkan bahwa variabel kenyamanan (X₁) berpengaruh secara parsial terhadap preferensi konsumen Go-Jek di Kota Makassar (Y). dimana kenyamanan ini terdiri dari indikator yaitu pelayanan. Secara statistik dapat berpengaruh terhadap preferensi konsumen Go-Jek di Kota

Makassar karna $t_{tabel} (1,752 > 0,677)$ dengan tingkat signifikan dibawah 0,05 yaitu 0,083.

Variabel keempat yang mempengaruhi preferensi konsumen adalah kenyamanan. Kenyamanan adalah kondisi lingkungan yang menyebabkan penumpang merasa nyaman dalam menggunakan fasilitas pelayanan jasa, sebagaimana dinyatakan oleh Warman et al (2014), Istiqarah (2009), dalam (Syaputra, 2014:131). Pernyataan yang diungkapkan oleh (mcEnally dan Brown) Kenyamanan konsumen dipengaruhi oleh beberapa faktor, namun dalam konteks belanja online orientasi kenyamanan konsumen dibentuk oleh dua dimensi, dimensi waktu dan energi. Untuk layanan ini pihak Go-jek menyediakan masker dan penutup rambut secara gratis dan fasilitas helm yang sesuai ketentuan kenyamanan untuk digunakan oleh penumpang.

Islam juga memandang bahwa orang yang beri kebahagiaan pada orang lain dan mengangkat kesulitan dari orang lain disebutkan dalam hadits Abu Hurairah, Rasulullah *shallallahu 'alaihi wa sallam* sebagai firman Allah SWT, dalam ayat Q.S. Al-Baqarah:45

وَاسْتَعِينُوا بِالصَّبْرِ وَالصَّلَاةِ وَإِنَّهَا لَكَبِيرَةٌ إِلَّا عَلَى الْخَاشِعِينَ

Terjemahannya:

Jadikanlah sabar dan shalat sebagai penolongmu, dan sesungguhnya yang demikian itu sungguh berat, kecuali bagi orang-orang yang khusyu. (Al Baqoroh:45)

Makna ayat ini menerangkan sabar itu ada dua macam yaitu, sabar meninggalkan hal-hal yang diharamkan dan dosa-dosa, serta sabar dalam

menjalakan ketaatan dan amal-amal shaleh. Adapun jenis sabar lainnya yaitu sabar dalam menanggung segala macam musibah dan cobaan, jenis inipun hukumnya wajib perihalnya sama dengan istigfar (memohon ampun) dari segala macam cela. Karena kesabaran membawa kepada kebaikan dan kebahagiaan, maka manusia tidak boleh berpangku tangan, atau terbawa kesedihan oleh petaka yang dialaminya, ia harus berjuang dan berjuang memperjuangkan kemenangan dan menegakkan keadilan. Dengan sikap seperti itu diharapkan umat islam memiliki mental yang kuat dan tidak lemah dalam menghadapi lika-liku dan krasnya kehidupan di dunia, sehingga manusia itu akan bertambah lebih maju.

6. Pengaruh yang paling dominan terhadap pembentuk preferensi konsumen Go-Jek di Kota Makassar

Berdasarkan hasil analisis yang paling dominan adalah variabel tarif yang sangat berpengaruh secara signifikan terhadap pembentuk preferensi konsumen Go-Jek di Kota Makassar. Hal ini mengisyaratkan tarif merupakan hal yang sangat mempengaruhi preferensi konsumen Go-Jek di Kota Makassar. Harga menjadi pilihan utama yang dapat mempengaruhi pilihan seorang konsumen, harga cukup berperan dalam menentukan pilihan konsumen untuk itu sebelum menetapkan suatu harga sebaiknya perusahaan melihat beberapa referensi harga suatu produk yang dinilai cukup tinggi dalam penjualan. Sedangkan dalam konteks pemasaran jasa, secara sederhana istilah harga dapat diartikan sebagai jumlah uang yang diperlukan untuk mendapatkan suatu jasa.

Dari sudut konsumen, harga seringkali digunakan sebagai indikator nilai bilamana harga tersebut dihubungkan dengan manfaat yang dirasakan atas suatu barang atau jasa. Nilai sebagai resiko antara manfaat yang dirasakan terhadap harga. Dalam suatu produk terkandung nilai ekonomis yang pada umumnya disebut harga. Menurut (Tjiptono, 1997) harga hanyalah merupakan salah satu dari bauran pemasaran oleh karena itu, harga perlu dikondisikan dan saling mendukung dengan bauran pemasaran lainnya yaitu produk, distribusi dan promosi.

BAB V

PENUTUP

A. Kesimpulan

Berdasarkan hasil penelitian yang dilakukan oleh peneliti dengan judul “Pengaruh Kepraktisan, Tarif, Keamanan dan kenyamanan Terhadap Pembentuk Preferensi Konsumen Go-Jek di Kota Makassar” maka dapat ditarik kesimpulan sebagai berikut:

1. Peningkatan preferensi konsumen Go-Jek di Kota Makassar tidak terlepas dari pilihan konsumen Go-Jek dalam memahami kepraktisan, tarif, keamanan dan kenyamanan berpengaruh secara smultan terhadap pembentuk preferensi konsumen Go-Jek di Kota Makassar.
2. Berdasarkan penelitian variabel kepraktisan, memudahkan akses konsumen dalam menggunakan Go-Jek dengan *software* yang digunakan juga memberikan arahan lokasi tujuan secara akurat dengan teknologi GPS sehingga penumpang tidak mungkin dibuat menyasar oleh driver.
3. Variabel tarif, memberikan kepastian harga yang harus dibayar oleh konsumennya saat memesan. Hal ini dinilai menjadi daya tarik masyarakat untuk menggunakan transportasi Go-Jek.
4. Variabel keamanan, dari segi pengawasan kita bisa tahu kapan pun dimanapun dia berada karena ada teknologi. Selain itu, Go-Jek sudah bekerja sama dengan kepolisian untuk menginvestigasi, menangkap, serta melakukan tindakan hukum.

5. Variabel kenyamanan, bagi beberapa orang yang menjadikan Go-Jek sebagai transportasi favorit jarak terdekat. Selain itu, tidak perlu lagi mempersiapkan pengaman seperti helm karena *driver* sudah mempersiapkan terlebih dahulu.
6. Berdasarkan dari uji hipotesis menunjukkan bahwa tarif (X_2) memiliki pengaruh yang dominan terhadap pembentuk preferensi konsumen Go-Jek di Kota Makassar, dengan signifikan (0,823).

B. Saran

Dengan memperhatikan sejumlah temuan penelitian diatas, maka peneliti mengajukan sejumlah saran sebagai berikut:

1. Bagi perusahaan

- a) Bagi perusahaan Go-Jek agar kiranya memberikan fasilitas berupa asuransi untuk penumpang.
- b) Memperhatikan kenyamanan dengan menyediakan jas hujan kepada konsumen Go-Jek
- c) Mengembangkan aplikasi yang menarik dan mudah digunakan

2. Bagi peneliti

- a) Melakukan penelitian di kota lain yang memiliki layanan ojek online seperti Go-Jek, karena preferensi yang dihasilkan dapat berbeda dengan di Makassar.
- b) Melakukan penelitian yang berfokus pada satu perusahaan agar dapat mengetahui keinginan konsumen masing-masing perusahaan.

DAFTAR PUSTAKA

- Assael H. 1992. *Consumer Behavior and Marketing Action*. Ed ke-4. Boston (US): PWS-KENT Publishing Company.
- Assauri Sofjan, (2015). *Manajemen Pemasaran*, Ed.1, Cet XIV, Jakarta: Rajawali Pers
- BohangFatimah Kartini, (2018). *Pengguna Go-Jek Bisa Chatting dengan Driver di Aplikasi*. Diakses tanggal 28 juli 2018, dari <https://www.tekno.kompas.com/read/2018/01/12/pengguna-gojek-bisa-chatting-dengan-driver-aplikasi=1/>
- Damiati, (2017). *Perilaku Konsumen*, Ed.1, Cet 1, Depok: Rajawali Pers.
- Djarwanto PS, Pangestu Subagyo, (1993). *Statistik Indiktif*. BPFE, Yogyakarta.
- Departemen Agama,(2007). *Al-Quran dan Terjemahnya*, Bandung : Sygma.
- Edi Nursalam, (2018). *Tarif Angkutan*. Diakses tanggal 14 Juni 2011,dari <http://wi-indonesia.blogspot.com/2011/06/tarif-angkutan.html?m=1/>
- Efendi Ahmad, Tamrin Logawali, Musdalifah, (2016). *Pengaruh Brand Image dan Inovasi Layanan Terhadap Keputusan Konsumen Menggunakan Go-jek Di Kota Makassar*. Jurnal Fakultas Ekonomi dan Bisnis Islam Universitas Islam Negeri Alauddin Makassar
- Fania Darma Amajida, (2015). *Kreativitas Digital Dalam Masyarakat Risiko Perkotaan Ojek Online Go-jek Di Jakarta* (Jurnal Studi Kasus pada Ojek Online di Jakarta.
- Fahmawati, Mia.(2015). *Analisis Persepsi Pelaku Perjalanan dalam Pemilihan Moda Transportasi Umum dengan Metode Analytical Hierarchy Process (AHP) Wilayah DKI Jakarta*. Jurnal Universitas Bakrie Vol 3, No 2.\
- FP, Erry, (2015). *Go-Jek, Revolusi Layanan Ojek dengan Aplikasi Mobile*. Diakses tanggal 10 September 2015,dari <http://www.infokomputer.com/2015/06/fitur/go-jek-revolusi-layanan-ojek-dengan-aplikasi-mobile/>
- Ghozali Imam, (2016) *Aplikasi Analisis Multivariate Dengan program IMB SPSS*. 23 Semarang: Badan Penerbit Universitas Diponegoro

- HarishAghnia Ghassani, Aditya Wardhana (2016). *Analisis Faktor-Faktor Pembentuk Preferensi Konsumen Go-Jek Di Kota Jakarta*. Jurnal Prodi Fakultas Komunikasi Dan Bisnis Universtas Telkom.
- IDN Times, diakses dari <https://business.idntimes.com/economy/putriana-cahya/persaingan-tiga-transportasi-online-terbesar=1>:2018, pada tanggal 13-Maret-2018 pukul 12.20.
- Ilviana Nanda Pramita, Setiyo Budiadi, (2015). *Faktor Yang Mempengaruhi Keputusan Konsumen Dalam Memilih Jasa Transportasi Taksi Roda Dua Dari Cak Transportasi Surabaya*. Jurnal Prodi Pendidikan Ekonomi Universitas Negeri Surabaya.
- Juliansyah Noor, *Metodologi Penelitian*, (Jakarta: Kencana, 2011) h. 138
- Kamus besar bahasa Indonesia (KBBI)<https://kbbi.web.id/internet>.
- Kementrian Komunikasi dan Informasi Republik Indonesia. <http://kominfo.co.id>*Media Pewarta Teknologi Informasi Indonesia*. Grafik Penggnuna Internet Indonesia. Diakses Tanggal 11-Maret-2017 pukul 16.00
- Kasali Rhenal (2017). *Disruption*. Penerbit PT Gramedia Pustaka Utama
- Kiswati Sri, (2010). *Sikap Konsumen Atas Merek Tolak Angin pada tahun 2010* Tesis pada Program Studi Magister Manajemen Universitas Diponegoro
- Lestari, Nurul A.(2012). *Analisis Faktor Pembelian Secara Online di Media Sosial pada Tahun 2012* jurnal pada Program Studi Administrasi Bisnis Universitas Telkom. Bandung: Universitas Telkom
- Maulidi Ahcmad, (2016). *Pengertian Kenyamanan*. Diakses tanggal 02 Juni 2016, dari <https://www.kanalinfo.web.id/2016/06/pengertian-kenyamanan.htm?>
- Mukhtar Effendi, (2010). *Peranan Internet Sebagai Media Komunikasi pada tahun 2010* Jurnal Dakwah dan komunikasi
- NabilaMutiaAzmi,(2016).*FenomenaAplikasiTransportasiBerbasisOnline*.Diaksestanggal 30 April 2016, dari<http://mutiaan.blogspot.com/2016/04/fenomena-aplikasi-transportasi-berbasis.html?m=1>
- Nanang Martono, (2016). *Metode Penelitian Kuantitatif : Analisis Isi dan Analisis Data Sekunder* Ed. Revisi 2. Jakarta: Rajawali Pers 2016

- Purnama, Surya dan Raditya, Rangga.(2011). *Analisis Faktor-Faktor yang Menentukan Keputusan Konsumen dalam Pemilihan Pengguna Jasa Transportasi Udara pada Maskapai Penerbangan Eva Air*. Jurnal Forum Ilmiah, Vol. 8, No. 2
- Rahman Akil Muh, (2016). *Pengaruh Penggunaan Media Sosial Terhadap Keputusan Pembelian Lewat Internet Di Kalangan Mahasiswa*, Jurnal Fakultas Ekonomi dan Bisnis Islam Universitas Alauddin
- Rahman Akil Muh, (2017). *Faktor Faktor Yang Memengaruhi Masyarakat Sekolah Dasar Islam Terpadu Al Fityan Kabupaten Gowa*.
- Roostika, R.(2011). *Theeffect of Perceived Service Quality and Trust on Loyalty: Customer's Perspectives on Mobile Internet Adoption*, International Journal of Innovation, Management and Technology, 2 (4), 286-291
- Sensor Tower.(2015). *App Intelligence*. Available [online]. Diakses tanggal 27 september 2015, dari <https://sensortower.com/android/au/pt-go-jek-indonesia/app/go-jek/com.gojek.app>
- Siregar Syofian, *Metode Penelitian Kuantitatif*, Ed 1 (Cet I, Jakarta: Prenadamedia Group, 2013), h. 57-58
- Sugiyono, (2010). *Metode Penelitian Kuantitatif, Kualitatif, dan R&D*, Bandung, Alfabeta.
- _____, (2014). *Metode Penelitian Kuantitatif, Kualitatif, dan Kombinas(Mixed Methods), R&D*. Bandung: Alfabeta
- _____, (2015). *Metode Penelitian Manajemen*. (Cet Bandung: Alfabeta, 2015)h. 96
- _____, *Metode Penelitian Kualitatif, Kuantitatif, dan R&D*, Cet. XXIII, (Bandung: Alfabeta, 2016), h. 243
- Supranto J, *Statistik Teori dan Aplikasi*. Ed 7 (Cet II, Jakarta: Erlangga, 2009) h. 182
- Suryani dan Hendryadi, *metode riset kuantitatif*, Ed 1 (Cet I, Jakarta: Prenamedia Group, 2015), h. 173
- Syatibi Imam, *Maqashid al-Syari'ah*
- Syaputra, Boy, (2014). *Analisis Positioning Jasa Transportasi Travel Bandung Jakarta PP Berdasarkan Persepsi pelanggan di Kota Bandung*. Jurnal Manajemen Indonesia.

- Tamrin Abdullah dan Francis Tanri, *Manajemen Pemasaran*. (Jakarta: RajaGrafindo Persada. 2012) h. 22
- Umar Husein, *Metode Penelitian untuk Skripsi dan Tesis Bisnis*, Ed. 2 (Cet XIII, Jakarta: Rajawali Pers, 2014), h. 42
- WitonoPetrus Hepi, (2003). *Penomena Internet Bagi Masyarakat Indonesia pada tahun 2003* jurnal Character Building Development Center (CBDC) Binus University Jakarta
- Yayasan Lembaga Konsumen Indonesia, “Warta Konsumen: Transportasi Online; Kawan atau Lawan?”, diakses dari <https://ylki.or.id/2017/07/warta-konsumen-transportasi-online-kawan-atau-lawan/> pada tanggal 13-Maret-2018 pukul 09.40.
- Zakaria Shandy Ibnu, Sri Rahayu Tri Astuti (2013). *Analisis Faktor-Faktor Yang Mempengaruhi Kepuasan Konsumen Terhadap Pengguna Jasa Transportasi*. Jurnal Prodi jurusan manajemen Fakultas Ekonomi Dan Bisnis Islam Universitas Diponegoro

KUESIONER PENELITIAN

Dengan hormat,

Saya, Leli Erliyanti seorang Mahasiswa Fakultas Ekonomi dan Bisnis Islam Universitas Islam Negeri (UIN) Alauddin Makassar. Saat ini sedang mengadakan penelitian akhir Skripsi dengan Judul Analisis Faktor-Faktor Pembentuk Preferensi Konsumen Go-Jek. Sehubungan dengan hal tersebut, saya mohon kesediaan saudara/i untuk meluangkan waktu guna mengisi kuesioner yang saya lampirkan. pengisian kuesioner ini bertujuan untuk mengembangkan ilmu pengetahuan. Tidak ada jawaban yang salah, semua jawaban adalah benar jika sesuai petunjuk pengisian dan keadaan Saudara. Atas kesediaan dan waktu yang telah diluangkan, saya ucapkan terima kasih.

A. IDENTITAS RESPONDEN

1. Apakah anda telah menginstal Aplikasi Go-Jek di Hp anda?

Ya

Tidak

2. Apakah anda sudah berumur 17 tahun ke-atas

Ya

Tidak

3. Berapa kali anda menggunakan jasa Go-Jek?

1 Kali

2 Kali

Lebih dari 3 Kali

B. PETUNJUK PENGISIAN KUISIONER

1. Mohon dengan hormat, bantuan dan kesediaan Bapak/Ibu/Saudara(i) untuk menjawab seluruh pernyataan yang dalam dalam kuisisioner ini.
2. Berikan tanda Ceklis (√) pada pernyataan berikut yang sesuai dengan keadaan yang sesungguhnya pada kolom yang tersedia.
3. Ada Empat pilihan jawaban yang tersedia untuk masing-masing pernyataan, yaitu:
 - **Sangat Setuju (SS)** : Nilai Skor 5
 - **Setuju (S)** : Nilai Skor 4
 - **Tidak Setuju (TS)** : Nilai Skor 2
 - **Sangat Tidak Setuju (STJ)** : Nilai Skor 1

1. Variabel Kepraktisan

NO	PERNYATAAN	JAWABAN			
		SS	S	TS	STS
1	Penggunaan Go-Jek dapat meminimalkan waktu				

2	Go-Jek sangat diminati oleh semua orang dikarenakan kemudahan dalam memesan.				
3	Pemesanan Go-Jek lebih terjangkau				

2. Variabel Tarif

NO	PERNYATAAN	JAWABAN			
		SS	S	TS	STS
1	Adanya potongan harga (Go-Pay) tarif lebih murah				

3. Variabel Keamanan

NO	PERNYATAAN	JAWABAN			
		SS	S	TS	STS
1	Driver Go-Jek dapat dipercaya oleh konsumen				
2	Data konsumen dan <i>driver</i> terekam pada data aplikasi sehingga memudahkan dalam melakukan pelacakan apabila terjadi hal-hal yang tidak diinginkan.				
3	menggunakan Go-Jek masih lebih aman dibandingkan jika menggunakan sarana transportasi umum lainnya				

4. Variabel Kenyamanan

NO	PERNYATAAN	JAWABAN			
		SS	S	TS	STS
1	Go-Jek memberikan pelayanan yang baik bagi konsumen				
2	Adanya tata tertib yang berlaku kepada driver Go-Jek sehingga lebih disiplin dan konsumen nyaman saat menggunakan Go-Jek				
3	Konsumen tidak perlu lagi menyediakan atribut seperti helm karna sudah disiapkan oleh <i>driver</i>				

5. Variabel Preferensi Konsumen

NO	PERNYATAAN	JAWABAN			
		SS	S	TS	STS
1	Saya menggunakan Go-Jek sesuai dengan kebutuhan saya				
2	Memesan Go-Jek merupakan pilihan utama				

	untuk memenuhi kebutuhan anda				
3	Saya yakin menggunakan Go-Jek merupakan keputusan yang tepat				
4	Saya merasa puas setelah menggunakan pemesanan Go-Jek				

“Terima Kasih”

Tabel 1.2 Penelitian Terdahulu

No	Nama Peneliti	Judul	Hasil
1	Ilviana Nanda Pramita dan Setiyo Budiadi 2013	Analisis Faktor Yang Mempengaruhi Keputusan Konsumen Dalam Memilih Jasa Transportasi Taksi Roda Dua Di Kota Surabaya	Hasil penelitian menunjukkan Bahwa terdapat sembilan faktor yang menjadi keputusan konsumen berpengaruh positif dan signifikan dalam memilih jasa transportasi taksi roda dua, antara lain: Kebutuhan, Pendapatan, Pekerjaan, Tarif, Lokasi Tujuan, Ketepatan Waktu, Pelayanan Keamanan, dan Kenyamanan.
2	Shandy Ibnu Zakariah dan Sri Rahayu Tri Astuti 2014	Analisis Faktor-Faktor Yang Mempengaruhi Kepuasan Konsumen Terhadap Pengguna Jasa Transportasi Di Kota Yogyakarta	Hasil penelitian menunjukkan bahwa variabel Kualitas Pelayanan, Persepsi Harga, dan Citra Merek secara simultan berpengaruh signifikan terhadap kepuasan konsumen pada pengguna trans jogja.
3	Slaudiya Anjani Septi Damayanti 2015	Transportasi Berbasis Aplikasi Online: Gojek Sebagai Sarana Transportasi Masyarakat Kota Surabaya	Hasil penelitian menunjukkan bahwa transportasi publik yang baik harus memenuhi tiga kriteria dasarnya yaitu: Kenyamanan, Keamanan, Kecepatandan Ketepatan.
4	Fania Darma Amajida 2015	Kreativitas Digital Dalam Masyarakat Risiko Perkotaan Tentang Ojek Online Go-Jek Di Jakarta	Hasil penelitian menunjukkan bahwa Variabel Keamanan, Waktu, dan Biaya sangat berpengaruh positif dan signifikan terhadap kreativitas digital dalam masyarakat risiko perkotaan ojek online di jakarta.
5	Aghnia Ghassani Harish dan Aditya Wardhana 2016	Analisis Faktor-Faktor Pembentuk Preferensi Konsumen Gojek di Kota Jakarta	Hasil penelitian menunjukkan bahwa terdapat enam faktor awal yang menjadi preferensi konsumen berpengaruh positif dan signifikan dalam menggunakan layanan jasa gojek di kota jakarta, antara lain: Kepraktisan, Tarif, Kecepatan, Keamanan, kepercayaan, Kenyamanan.

LAMPIRAN 2

**Hasil Uji Validitas Variabel Kepraktisan
Correlations**

		X11	X12	X13	X1
X11	Pearson Correlation	1	,393**	,438**	,761**
	Sig. (2-tailed)		,000	,000	,000
	N	90	90	90	90
X12	Pearson Correlation	,393**	1	,413**	,749**
	Sig. (2-tailed)	,000		,000	,000
	N	90	90	90	90
X13	Pearson Correlation	,438**	,413**	1	,828**
	Sig. (2-tailed)	,000	,000		,000
	N	90	90	90	90
X1	Pearson Correlation	,761**	,749**	,828**	1
	Sig. (2-tailed)	,000	,000	,000	
	N	90	90	90	90

** . Correlation is significant at the 0.01 level (2-tailed).

Hasil Uji Relibilitas Variabel Kepraktisan

Case Processing Summary

		N	%
Cases	Valid	90	100,0
	Excluded ^a	0	,0
	Total	90	100,0

a. Listwise deletion based on all variables in the procedure.

Reliability Statistics

Cronbach's Alpha	N of Items
,674	3

Hasil Uji Validitas Variabel Tarif

Correlations

		X21	X2
X21	Pearson Correlation	1	,987**
	Sig. (2-tailed)		,000
	N	90	90
X2	Pearson Correlation	,987**	1

Sig. (2-tailed)	,000	
N	90	90

** . Correlation is significant at the 0.01 level (2-tailed).

Hasil Uji Relibilitas Variabel Tarif

Case Processing Summary

		N	%
Cases	Valid	90	100,0
	Excluded ^a	0	,0
	Total	90	100,0

a. Listwise deletion based on all variables in the procedure.

Reliability Statistics

Cronbach's Alpha	N of Items
,993	2

Hasil uji Validitas Variabel Keamanan

Correlations

		X31	X32	X33	X3
X31	Pearson Correlation	1	,265*	,444**	,755**
	Sig. (2-tailed)		,012	,000	,000
	N	90	90	90	90
X32	Pearson Correlation	,265*	1	,326**	,639**
	Sig. (2-tailed)	,012		,002	,000
	N	90	90	90	90
X33	Pearson Correlation	,444**	,326**	1	,844**
	Sig. (2-tailed)	,000	,002		,000
	N	90	90	90	90
X3	Pearson Correlation	,755**	,639**	,844**	1
	Sig. (2-tailed)	,000	,000	,000	
	N	90	90	90	90

*. Correlation is significant at the 0.05 level (2-tailed).

** . Correlation is significant at the 0.01 level (2-tailed).

Hasil Uji Relibilitas Variabel Keamaan

Case Processing Summary

		N	%
Cases	Valid	90	100,0

Excluded ^a	0	,0
Total	90	100,0

a. Listwise deletion based on all variables in the procedure.

Reliability Statistics

Cronbach's Alpha	N of Items
,608	3

Hasil Uji Validitas Variabel Kenyamanan

Correlations

		X41	X42	X43	X4
X41	Pearson Correlation	1	,453**	,482**	,813**
	Sig. (2-tailed)		,000	,000	,000
	N	90	90	90	90
X42	Pearson Correlation	,453**	1	,411**	,786**
	Sig. (2-tailed)	,000		,000	,000
	N	90	90	90	90
X43	Pearson Correlation	,482**	,411**	1	,787**
	Sig. (2-tailed)	,000	,000		,000
	N	90	90	90	90
X4	Pearson Correlation	,813**	,786**	,787**	1
	Sig. (2-tailed)	,000	,000	,000	
	N	90	90	90	90

** . Correlation is significant at the 0.01 level (2-tailed).

Hasil Uji Relibilitas Variabel Kenyamanan

Case Processing Summary

		N	%
Cases	Valid	90	100,0
	Excluded ^a	0	,0
	Total	90	100,0

a. Listwise deletion based on all variables in the procedure.

Reliability Statistics

Cronbach's Alpha	N of Items
,709	3

Hasil Uji Validitas Variabel Pembentuk Preferensi Konsumen Go-Jek

Correlations

		Y1	Y2	Y3	Y4	Y
Y1	Pearson Correlation	1	,535**	,507**	,485**	,718**
	Sig. (2-tailed)		,000	,000	,000	,000
	N	90	90	90	90	90
Y2	Pearson Correlation	,535**	1	,621**	,541**	,858**
	Sig. (2-tailed)	,000		,000	,000	,000
	N	90	90	90	90	90
Y3	Pearson Correlation	,507**	,621**	1	,712**	,872**
	Sig. (2-tailed)	,000	,000		,000	,000
	N	90	90	90	90	90
Y4	Pearson Correlation	,485**	,541**	,712**	1	,825**
	Sig. (2-tailed)	,000	,000	,000		,000
	N	90	90	90	90	90
Y	Pearson Correlation	,718**	,858**	,872**	,825**	1
	Sig. (2-tailed)	,000	,000	,000	,000	
	N	90	90	90	90	90

** . Correlation is significant at the 0.01 level (2-tailed).

Hasil Uji Relibilitas Variabel Pembentuk Preferensi Konsumen Go-Jk

Case Processing Summary

		N	%
Cases	Valid	90	100,0
	Excluded ^a	0	,0
	Total	90	100,0

a. Listwise deletion based on all variables in the procedure.

Reliability Statistics

Cronbach's Alpha	N of Items
,825	4

LAMPIRAN 3

Uji Normalitas

One-Sample Kolmogorov-Smirnov Test

		Unstandardized Residual
N		90
Normal Parameters ^{a,b}	Mean	,1107055
	Std. Deviation	1,66458136
Most Extreme Differences	Absolute	,134
	Positive	,096
	Negative	-,134
Kolmogorov-Smirnov Z		1,272
Asymp. Sig. (2-tailed)		,079

a. Test distribution is Normal.

b. Calculated from data.

Uji Multikoneritas

Coefficients^a

Model	Collinearity Statistics	
	Tolerance	VIF
1		
	X1	,437
	X2	,631
	X3	,245
	X4	,313
		2,290
		1,586
		4,088
		3,192

a. Dependent Variable: Y

Uji Heterokedastisitas

Coefficients^a

Model	Unstandardized Coefficients		Standardized Coefficients	T	Sig.	
	B	Std. Error	Beta			
	1					
	(Constant)	5,181	1,110		4,666	,000
	X1	-,145	,113	-,195	-1,281	,204
	X2	,073	,224	,041	,327	,744
	X3	-,018	,133	-,028	-,138	,890
	X4	-,167	,133	-,225	-1,252	,214

a. Dependent Variable: AbsRes

ANOVA^a

Model		Sum of Squares	df	Mean Square	F	Sig.
1	Regression	416,799	4	104,200	41,872	,000 ^b
	Residual	211,524	85	2,489		
	Total	628,322	89			

a. Dependent Variable: Y

b. Predictors: (Constant), X4, X2, X1, X3

Uji Autokolerasi**Model Summary^b**

Model	R	R Square	Adjusted R Square	Std. Error of the Estimate	Durbin-Watson
1	,814 ^a	,663	,648	1,57750	1,989

a. Predictors: (Constant), X4, X2, X1, X3

b. Dependent Variable: Y

ANOVA^a

Model		Sum of Squares	df	Mean Square	F	Sig.
1	Regression	416,799	4	104,200	41,872	,000 ^b
	Residual	211,524	85	2,489		
	Total	628,322	89			

a. Dependent Variable: Y

b. Predictors: (Constant), X4, X2, X1, X3

LAMPIRAN 4

Uji Regresi Berganda

Model Summary

Model	R	R Square	Adjusted R Square	Std. Error of the Estimate
1	,814 ^a	,663	,648	1,57750

a. Predictors: (Constant), X4, X2, X1, X3

ANOVA^a

Model		Sum of Squares	Df	Mean Square	F	Sig.
1	Regression	416,799	4	104,200	41,872	,000 ^b
	Residual	211,524	85	2,489		
	Total	628,322	89			

a. Dependent Variable: Y

b. Predictors: (Constant), X4, X2, X1, X3

Coefficients^a

Model		Unstandardized Coefficients		Standardized Coefficients	t	Sig.
		B	Std. Error	Beta		
1	(Constant)	-2,547	1,631		-1,562	,122
	X1	,352	,167	,201	2,111	,038
	X2	,823	,329	,198	2,504	,014
	X3	,530	,196	,345	2,712	,008
	X4	,343	,196	,197	1,752	,083

a. Dependent Variable: Y

LAMPIRAN 5

Pengujian Hipotesis (Uji F dan Uji T)

ANOVA^a

Model	Sum of Squares	Df	Mean Square	F	Sig.
1 Regression	416,799	4	104,200	41,872	,000 ^b
Residual	211,524	85	2,489		
Total	628,322	89			

a. Dependent Variable: Y

b. Predictors: (Constant), X4, X2, X1, X3

Coefficients^a

Model	Unstandardized Coefficients		Standardized Coefficients	t	Sig.
	B	Std. Error	Beta		
1 (Constant)	-2,547	1,631		-1,562	,122
X1	,352	,167	,201	2,111	,038
X2	,823	,329	,198	2,504	,014
X3	,530	,196	,345	2,712	,008
X4	,343	,196	,197	1,752	,083

a. Dependent Variable: Y

DAFTAR RIWAYAT HIDUP



LELI ERLIYANTI, Lahir di Kampung Lolisang Desa Lolisang Kecamatan Kajang Kabupaten Bulukumba Provinsi Sulawesi Selatan pada tanggal 31 Desember 1995. Anak kedua dari pasangan suami istri Anto Binti Badang (Alm). dengan Murniati Binti Baco (Alm). Penulis mengawali pendidikan formal di bangku Sekolah Dasar di SD Negeri No 214 Lolisang, Lulus tahun 2006.

Kemudian melanjutkan di Sekolah Menengah Pertama di SMP Negeri 5 Kajang, yang kini berubah nama menjadi SMP Negeri 23 Bulukumba, Lulus Tahun 2009. Selanjutnya menempuh pendidikan di Sekolah menengah atas di Smk Informatika Komputer Mahardika Makassar, Lulus Tahun 2012. Pada tahun 2014 Penulis melanjutkan kuliah Strata satu (S1) pada Fakultas Ekonomi dan Bisnis Islam Universitas Islam Negeri Alauddin Makassar Jurusan Manajemen (Konsentrasi Manajemen Pemasaran).