

**PENGEMBANGAN MODUL PEMBELAJARAN IPA BERBASIS
POP-UP BOOK MTsN BARRU KABUPATEN BARRU
PROVINSI SULAWESI SELATAN**



Skripsi
Diajukan untuk Memenuhi Salah Satu Syarat Meraih Gelar
Sarjana Pendidikan Fisika Jurusan Pendidikan Fisika
Pada Fakultas Tarbiyah dan Keguruan
UIN Alauddin Makassar

Oleh:

ANDI ULFAH KHUZAIMAH

NIM : 20600115085

UNIVERSITAS ISLAM NEGERI
ALAUDDIN

MAKASSAR
FAKULTAS TARBIYAH DAN KEGURUAN
UIN ALAUDDIN MAKASSAR

2019

PERNYATAAN KEASLIAN SKRIPSI

Mahasiswa yang bertanda tangan di bawah ini:

Nama : Andi Ulfah Khuzaimah
NIM : 20600115085
Tempat/Tgl. Lahir : Mangkoso, 20 April 1997
Jurusan : Pendidikan Fisika
Fakultas : Tarbiyah dan Keguruan
Alamat : Jl. Syekh Yusuf
Judul : "Pengembangan Modul Pembelajaran IPA Berbasis Pop-Up Book MTsN Barru Kabupaten Barru Provinsi Sulawesi Selatan"

Menyatakan dengan sesungguhnya dan penuh kesadaran bahwa skripsi ini benar adalah hasil karya sendiri. Jika di kemudian hari terbukti bahwa ia merupakan duplikat, tiruan, plagiat, atau dibuat oleh orang lain, sebagian atau seluruhnya, maka skripsi dan gelar yang diperoleh karenanya batal demi hukum.

Gowa, 12 April 2019

Penyusun,



ANDI ULFAH KHUZAIMAH

NIM: 20600115085

PERSETUJUAN PEMBIMBING

Pembimbing skripsi yang berjudul “Pengembangan Modul IPA Berbasis Pop-Up Book MTsN Barru Kabupaten Barru Provinsi Sulawesi Selatan”, yang disusun oleh saudari Andi Ulfah Khuzaimah, NIM: 20600115085, Mahasiswa Jurusan Pendidikan Fisika pada Fakultas Tarbiyah dan Keguruan Universitas Islam Negeri (UIN) Alauddin Makassar, telah diperiksa dan dikoreksi secara seksama, memandang bahwa skripsi tersebut telah memenuhi syarat-syarat ilmiah dan dapat disetujui untuk diajukan ke sidang *munaqasyah*.

Demikian persetujuan ini diberikan untuk diproses lebih lanjut.

Gowa, 12 April 2019

Pembimbing I

Rafiqah, S.Si., M.Pd.
NIP. 19790721 200501 2 003

Pembimbing II

Muh. Syihab Iqbal, S.Pd., M.Pd.
NIP. 19881001 201903 1 010

Mengetahui,

Ketua Prodi Pendidikan Fisika



Dr. Muhammad Oaddafi, S. Si., M. Si
NIP.-19760802 200501 1 004

PENGESAHAN SKRIPSI

Skripsi yang berjudul "Pengembangan Modul Pembelajaran IPA Berbasis *Pop Up Book* MTsN Barru Kabupaten Barru Provinsi Sulawesi Selatan." Yang disusun oleh saudari Andi Ulfah Khuzaimah, NIM: 20600115085, Mahasiswa Prodi Pendidikan Fisika Pada Fakultas Tarbiyah dan Keguruan UIN Alauaddin Makassar, telah diuji dan dipertahankan dalam sidang *Munaqasyah* yang diselenggarakan pada hari **Senin 08 Juli 2019 M**, bertepatan dengan **05 Dzulqaidah 1440 H** dan dinyatakan telah dapat menerima sebagai salah satu syarat untuk mendapatkan gelar Sarjana Pendidikan (S.Pd) dengan beberapa perbaikan.

Samata.

08 Juli 2019

05 Dzulqaidah 1440 H

DEWAN PENGUJI

(Sesuai SK Dekan N0 1524 Tertanggal 03 Juli 2019)

Ketua	: Dr. H. Muhammad Qaddafi, S.Si, M.Si.	(.....)
Sekretaris	: Rafiqah, S.Si., M.Pd.	(.....)
Munaqisy I	: Dr. Safei, M.Si.	(.....)
Munaqisy II	: Drs. Muhammad Yusuf Hidayat, M.Pd.	(.....)
Pembimbing I	: Rafiqah, S.Si., M.Pd.	(.....)
Pembimbing II	: Muh. Syihab Ikbal, S.Pd., M.Pd.	(.....)

Mengetahui :

Dekan Fakultas Tarbiyah dan Keguruan

UIN Alauaddin Makassar



Dr. H. Muhammad Amri, Lc, M.Ag.

NIP. 19730120 200312 1 001

KATA PENGANTAR



Assalamu 'Alaikum Warohmatullahi Wabarokatuh

Alhamdulillah Robbil 'Aalamiin, segala puji syukur tiada hentinya penulis haturkan kehadiran Allah SWT yang Maha pemberi petunjuk, anugerah, dan nikmat yang diberikan sehingga penulis dapat menyelesaikan skripsi ini yang berjudul **“Pengembangan Modul Pembelajaran IPA Berbasis Pop-Up Book MTsN Barru Kabupaten Barru Provinsi Sulawesi Selatan”**.

Allahumma Sholli 'ala Muhammad, penulis curahkan kehadiran junjungan umat, pemberi syafa'at, penuntun jalan kebajikan, penerang di muka bumi ini, seorang manusia pilihan dan teladan kita, Rasulullah Muhammad SAW, beserta keluarga, para sahabat, dan pengikut beliau hingga akhir zaman, Aamiin.

Penulis dalam menyusun skripsi ini, banyak menemukan hambatan dan kesulitan, tetapi berkat adanya arahan dan bimbingan serta bantuan baik secara material maupun spiritual dari semua pihak, maka penulis dapat menyelesaikan skripsi ini. Terima kasih banyak saya haturkan dengan istimewa dan penuh rasa hormat kepada ayahanda dan ibunda yang tercinta **Drs. H. Andi Muh. Syahrir. MA.** dan **Dra. Hj. Sitti Asma Arafah**, kedua orang tua yang tak henti-hentinya memberikan semangat dan dukungan dalam menyelesaikan skripsi ini.

Selanjutnya ucapan terima kasih dan penghargaan yang sedalam-dalamnya, penulis sampaikan kepada:

1. Prof. Dr. Musafir. M.Si Rektor UIN Alauddin Makassar beserta wakil Rektor I, II, III, IV atas segala fasilitas yang diberikan dalam menimba ilmu didalamnya.

2. Dr. H. Muhammad Amri Lc., M.Ag Dekan Fakultas Tarbiyah dan Keguruan beserta Wakil Dekan I, II, III atas segala fasilitas yang diberikan dan senantiasa memberikan dorongan, bimbingan dan nasihat kepada penulis.
3. Muhammad Qaddafi, S.Si, M.Si dan Rafiqah, S.Si, M.Pd ketua prodi dan sekretaris prodi Pendidikan Fisika Fakultas Tarbiyah dan Keguruan UIN Alauddin Makassar.
4. Rafiqah, S.Si., M.Pd dan Muh. Syihab Iqbal, S.Pd., M.Pd Pembimbing I dan II yang telah banyak meluangkan waktu untuk memberikan bimbingan, pengarahan, serta dorongan yang sangat berharga bagi penulis.
5. Kepala MTsN Barru, yang telah memberikan izin melakukan penelitian di sekolah tersebut.
6. Para Dosen, Karyawan/Karyawati yang berada dalam lingkungan Fakultas Tarbiyah dan Keguruan UIN alauddin makassar yang telah memberikan ilmu yang sangat bermanfaat dan yang telah membantu kelancaran proses penulisan skripsi ini.
7. Para Guru, Karyawan/Karyawati MTsN Barru yang telah banyak membantu dalam proses penelitian ini.
8. Rekan-rekan mahasiswa Prodi Pendidikan Fisika EM15IVITAS angkatan 2015, dan semua pihak yang turut membantu dalam penyelesaian skripsi ini, semoga dengan bantuannya dapat bernilai ibadah disisi Allah swt.
9. Mukti Ali yang selalu memberikan dorongan dan inovasi-inovasi terkait modul penelitian.

10. Keluarga besar penulis yang selalu memberikan dorongan, dukungan beserta doa, sehingga penulis dapat menyelesaikan skripsi ini.
11. Semua pihak yang tidak dapat penulis sebutkan satu-persatu yang telah membantu kelancaran penyusunan skripsi ini.

Penulis menyadari sepenuhnya bahwa skripsi ini jauh dari kesempurnaan. Oleh karena itu, dengan kerendahan hati, penulis menerima saran dan kritik yang sifatnya konstruktif dari berbagai pihak demi kesempurnaan skripsi ini.

Akhirnya, hanya kepada Allah SWT penulis memohon ridho dan maghfirahnya, semoga segala dukungan serta bantuan semua pihak mendapat pahala yang berlipat ganda di sisi Allah SWT, semoga karya ini dapat bermanfaat kepada para pembaca, Aamiin.

Wassalamu 'Alaikum Warohmatullahi Wabarokatuh

Gowa, 12 April 2019

Penulis,

Andi Ulfah Khuzaimah


NIM: 20600115085

UNIVERSITAS ISLAM
ALAUDDIN
M A K A S S A R

DAFTAR ISI

HALAMAN JUDUL	i
PERNYATAAN KEASLIAN SKRIPSI.....	ii
PERSETUJUAN PEMBIMBING	iii
HALAMAN PENGESAHAN SKRIPSI.....	iv
KATA PENGANTAR.....	v
DAFTAR ISI.....	viii
DAFTAR TABEL	x
DAFTAR GAMBAR.....	xii
DAFTAR LAMPIRAN	xiii
ABSTRACT	xiv
ABSTRAK	xv
BAB I PENDAHULUAN.....	1
A. Latar Belakang Masalah.....	1
B. Rumusan Masalah.....	5
C. Spesifikasi Modul yang Dikembangkan	5
D. Tujuan dan Manfaat Penelitian	6
E. Kajian Pustaka	7
BAB II TINJAUAN PUSTAKA.....	10
A. Media Pembelajaran	10
B. Modul Pembelajaran	15
C. <i>Pop Up Book</i>	18
BAB III METODOLOGI PENELITIAN	21
A. Jenis dan Lokasi Penelitian.....	21
B. Subjek Penelitian	21
C. Komponen Modul	21
D. Prosedur Pengembangan Modul	21
E. Instrumen Penelitian dan Teknik Pengumpulan Data.....	28
BAB IV HASIL PENELITIAN DAN PEMBAHASAN.....	36
A. Hasil Penelitian.....	36
B. Pembahasan.....	69

BAB V PENUTUP	77
A. Kesimpulan	77
B. Implikasi Penelitian	78
DAFTAR PUSTAKA	79
LAMPIRAN-LAMPIRAN	82
RIWAYAT HIDUP PENULIS	145



UNIVERSITAS ISLAM NEGERI
ALAUDDIN
 M A K A S S A R

DAFTAR TABEL

Tabel 3.1 : Validasi aspek penyajian modul	28
Tabel 3.2 : Validasi aspek kelayakan isi modul	29
Tabel 3.3 : Validasi aspek kebahasaan modul	29
Tabel 3.4 : Kisi-kisi angket respon peserta didik	30
Tabel 3.5 : Kriteria indeks aiken	31
Tabel 3.6 : Kategori angket respon peserta didik	32
Tabel 3.7 : Kriteria angket respond an lembar observasi aktifitas peserta didik	33
Tabel 3.8 : Kategori hasil belajar kurikulum K-13	34
Tabel 4.1 : Nama-nama validator	46
Tabel 4.2 : Penilaian aspek teknik penyajian materi	47
Tabel 4.3 : Penialain aspek pendukung penyajian materi	47
Tabel 4.4 : Rerata validasi aspek penyajian materi	48
Tabel 4.5 : Kritikan dan saran validator terhadap aspek penyajian materi	48
Tabel 4.6 : Aspek kecakupan materi	49
Tabel 4.7 : Aspek akurasi materi	49
Tabel 4.8 : Aspek kemutakhiran	50
Tabel 4.9 : Aspek menumbuhkan keingintahuan	50
Tabel 4.10 : Rata-rata tingkat kevalidan kelayakan isi modul	51
Tabel 4.11 : Kritikan dan saran validator untuk komponen kelayakan isi	51
Tabel 4.12 : Analisis modul untuk aspek kebahasaan	52
Tabel 4.13 : Kritik dan saran validator terhadap aspek kebahasaan	52
Tabel 4.14 : Penilaian kevalidan modul IPA berbasis <i>Pop Up Book</i>	53
Tabel 4.15 : Penilaian aspek teknik penyajian materi	57
Tabel 4.16 : Penilaian aspek pendukung penyajian materi	57
Tabel 4.17 : Rerata validasi aspek penyajian materi	58

Tabel 4.18 : Aspek kecakupan materi	59
Tabel 4.19 : Aspek akurasi materi	59
Tabel 4.20 : Aspek kemutakhiran	60
Tabel 4.21 : Aspek menumbuhkan keingintahuan	60
Tabel 4.22 : Rata-rata tingkat kevalidan kelayakan isis modul	61
Tabel 4.23 : Analisis modul untuk aspek kebahasaan	62
Tabel 4.24 : Penilaian kevalidan modul IPA berbasis <i>Pop Up Book</i>	62
Tabel 4.25 : Rekapitulasi angket respon peserta didik	63
Tabel 4.26 : Rekapitulasi keaktifan peserta didik	65
Tabel 4.27 : Distribusi frekuensi nilai tes hasil belajar peserta didik	66
Tabel 4.28 : Analisis deskriptif tes hasil belajar peserta didik menggunakan modul IPA berbasis <i>Pop Up Book</i>	67
Tabel 4.29 : Hasil deskriptif tes hasil belajar	67
Tabel 4.30 : Uji t-1 sampel hasil belajar peserta didik	68

DAFTAR GAMBAR

Gambar 2.1 : Pola interaksi pendidikan/pengajaran	11
Gambar 3.1 : Model pengembangan perangkat pembelajaran 4D.....	27
Gambar 4.1 : Sampul modul IPA Tata Surya <i>Pop Up Book</i>	40
Gambar 4.2 : Isi modul IPA berbasis <i>Pop Up Book</i>	42
Gambar 4.3 : Produk modul yang divalidasi dan menghasilkan <i>Prototype I</i> ...46	
Gambar 4.4 : Produk modul yang divalidasi dan menghasilkan <i>Prototype II</i> ..56	
Gambar 4.5 : Diagram rekapitulasi persentase angket respon peserta didik.....	64
Gambar 4.6 : Diagram rekapitulasi keaktifan peserta didik.....	65
Gambar 4.7 : Histogram nilai yang diperoleh peserta didik	66
Gambar 4.8 : Diagram rekapitulasi hasil belajar peserta didik menggunakan modul IPA <i>Pop Up Book</i>	68

DAFTAR LAMPIRAN

Lampiran A	: Data Penelitian	82
Lampiran B	: Analisis Data	89
Lampiran C	: Instrumen Penelitian	103
Lampiran D	: Produk Penelitian	129
Lampiran E	: Dokumentasi dan Persuratan	137



UNIVERSITAS ISLAM NEGERI
ALAUDDIN
M A K A S S A R

ABSTRAK

Nama : Andi Ulfah Khuzaimah
NIM : 20600115085
Judul : “Pengembangan Modul Pembelajaran IPA Berbasis *Pop Up Book* MTsN Barru”.

Penelitian ini merupakan penelitian pengembangan atau *R&D (Research and Development)*. Media yang dikembangkan pada penelitian ini yaitu modul pembelajaran IPA dalam bentuk *Pop Up Book*. Penelitian ini bertujuan untuk mengetahui : (1) Langkah-langkah pengembangan modul IPA berbasis *Pop-Up Book* . (2) Profil modul IPA berbasis *Pop-Up Book* yang memiliki kriteria valid, efektif dan praktis.

Proses pengembangan modul IPA berbasis *Pop Up book* untuk peserta didik kelas VIII MTsN Barru ini dilakukan dengan prosedur model tahapan 4D yaitu: (1) Define (Pendefinisian) yang terdiri dari analisis awal-akhir, analisis tujuan, analisis peserta didik, analisis materi, dan analisis tahap akhir, (2) Design (Perancangan) yang terdiri dari pemilihan format dan rancangan awal, (3) Develop (Pengembangan) yang terdiri dari validasi ahli dan uji coba lapangan, dan (4) Disseminate (Penyebaran) yang dimana modul ini disosialisasikan di kelas VII MTsN Barru.

Hasil penelitian menunjukkan bahwa nilai validasi dari tiga orang pakar yang diperoleh dari indeks Aiken adalah $V = 1,0$ yang menunjukkan bahwa modul IPA berbasis *Pop Up Book* telah valid dan layak digunakan. Sementara itu, praktis dapat dilihat dari respon peserta didik yang menunjukkan 100% memberikan tanggapan positif dengan ketentuan 57% memberikan tanggapan sangat baik dan 43% memberi tanggapan baik. Selain itu dari segi praktis juga dapat dilihat dari aktivitas peserta didik yang diperoleh 81% peserta didik aktif dalam proses belajar mengajar. Untuk segi efektifnya, dapat dilihat dari tes hasil belajar peserta didik. Untuk tes hasil belajar diperoleh 100% peserta didik mendapatkan tes hasil belajar yang memuaskan dengan kategori 14% pada kategori sangat baik, 48% pada kategori baik, dan 38% berada pada kategori cukup. Berdasarkan data tersebut dapat disimpulkan bahwa modul pembelajaran IPA berbasis *Pop Up Book* yang dikembangkan bersifat valid, efektif dan praktis.

Implikasi dari penelitian ini salah satunya yaitu sesuai dengan hasil penelitian, bahwa modul IPA berbasis *Pop Up Book* telah layak digunakan, sehingga disarankan kepada pihak sekolah untuk menggunakan modul IPA Berbasis *Pop Up Book* ini untuk digunakan sebagai salah satu perangkat untuk mendukung peserta didik dalam memahami mata pelajaran IPA terkhusus materi Tata Surya. Selain itu, modul ini juga dapat membantu peserta didik dalam memudahkan materi karena tersedia gambar-gambar dalam bentuk 3 dimensi untuk setiap aspek yang dijelaskan.

ABSTRACT

Name : Andi Ulfah Khuzaimah
NIM : 20600115085
Title : “Science Module Development-Based Pop-Up Book in MTsN Barru South Sulawesi Province”.

The present study is a development research, or R&D (Research and Development). The developed media in this study is a learning module for Natural Science subject in the sort of Pop Up Book. This project was undertaken to reveal : (1) The phases in developing Pop Up Book based module of Natural Science. (2) The profile of Pop Up Book based module of Natural Science that meets the criteria of validity, effectivity, and practicality.

The development process of Pop Up Book based module of Natural Science for grade eight students at State Islamic Junior High School Barru was base on the procedures of 4D models as follows: (1) Defining phase encompassing analysis of beginning to end, analysis of purpose, analysis of students, material analysis, and final analysis, (2) Designin phase which is composed of format selection and initial designing, (3) Developing phase which is broken down into expert validation and field trial. And (4) Disseminating phase in which the Pop Up Book based module of Natural Science was socialized in the grade eight student at State Islamic Junior High School Barru.

The study finding shows that validation value from three experts gained from Aiken index is $V = 1,0$ indicating that Pop Up Book based module of Natural science has been valid and proper to use. Meanwhile, the practical value can be identified from students responses in which 100% of students gave positive responses where 57% of responses are categorized very good and the rest of 43% is good responses. Besides, practical side can also be seen from students behavior showing that 81% of students actively participated in learning process. From effective side, it is noticeable from students learning outcome test. The learning outcome indicates that 100% of the students achieved satisfying test result in which 14% of students test result are categorized very good and the rest of 48% is categorized good, and 38% is categorized enough. According to the present data, it is summed that the developed Pop Up Book based module of Natural Science is valid, effective, and practical.

The implication of this research, based on the research findings, is that the Pop Up Book based model of Natural Science has been appropriate to use therefore it is suggested to the school to utilize Pop Up Book based modul of Natural Science as one of the teaching tool supporting the students in comprehending the subject of Natural Science particularly in the material of solar system. Besides, this module is also helpful for syudent ti understand the material due to the availability of three dimensions pictures for each aspects of material.

BAB I

PENDAHULUAN

A. Latar Belakang Masalah

Pendidikan memegang peranan penting bagi peradaban manusia karena pendidikan merupakan kebutuhan pokok bagi setiap individu. Dengan adanya pendidikan manusia dapat mengembangkan kreativitas di dalam dirinya menuju ke individu yang berkepribadian baik. Pendidikan adalah usaha sadar dan bertujuan untuk mengembangkan kualitas manusia (Djamarah, 2010: 22).

Di dalam UU No. 20 Tahun 2003 menyatakan bahwa, “Pendidikan adalah usaha sadar dan terencana untuk mewujudkan suasana belajar dan proses pembelajaran agar peserta didik secara aktif mengembangkan potensi dirinya untuk memiliki kekuatan spiritual keagamaan, pengendalian diri, kepribadian, kecerdasan, akhlak mulia, serta keterampilan yang diperlukan dirinya, masyarakat, bangsa dan negara”.

Berdasarkan uraian di atas dapat disimpulkan bahwa sasaran pendidikan adalah manusia. Dalam hal ini manusia tidak hanya sebagai subjek pelaku, tetapi juga menjadi objek sasaran pendidikan. Oleh karena itu sangatlah penting untuk memahami hakikat belajar dari sisi kemanusiaan. Pendidikan bertujuan untuk menumbuhkembangkan potensi yang dimiliki oleh peserta didik. Dalam hal ini, bukan hanya potensi skill tetapi juga berupa kepribadian. Sehingga untuk meningkatkan kualitas pendidikan, langkahnya dapat dimulai dengan cara menganalisis faktor-faktor yang mempengaruhi proses pembelajaran.

Salah satu faktor yang mendukung dari kualitas pendidikan yakni penggunaan media pembelajaran. Media pembelajaran merupakan segala sesuatu yang dijadikan perantara dalam proses pendidikan. Fibriani dkk. (2014) yang dikutip dalam Meilia (2017 : 107) menjelaskan bahwa guru profesional bukan hanya perlu persiapan materi pelajaran saja, tetapi juga dituntut kreatif

menggunakan dan mengembangkan media pembelajaran. Media pembelajaran akan memudahkan interaksi antara guru dengan peserta didik sehingga kegiatan belajar akan lebih efektif dan efisien. Media pembelajaran yang dibuat juga harus dapat membangkitkan rasa keingintahuan peserta didik. Apabila hanya mendengarkan informasi verbal dari guru saja, peserta didik akan kurang memahami pelajaran secara baik. Pembelajaran akan lebih bermakna jika peserta didik dilibatkan dalam hal melihat, menyentuh atau mengalami sendiri melalui media.

Berkaitan dengan hal ini, di dalam Al-Qur'an terdapat salah satu ayat yang secara tidak langsung Allah mengajarkan kepada manusia untuk menggunakan sebuah alat/benda sebagai suatu media dalam menjelaskan segala sesuatu. Hal tersebut dijelaskan dalam QS. An Nahl / 16 : 89.

وَيَوْمَ نَبْعَثُ فِي كُلِّ أُمَّةٍ شَهِيدًا عَلَيْهِمْ مِنْ أَنْفُسِهِمْ وَجِئْنَا بِكَ شَهِيدًا عَلَىٰ هَٰؤُلَاءِ وَنَزَّلْنَا عَلَيْكَ الْكِتَابَ تَبْيِينًا لِكُلِّ شَيْءٍ وَهُدًى وَرَحْمَةً وَبُشْرَىٰ لِلْمُسْلِمِينَ ﴿٨٩﴾

Terjemahannya : (Dan ingatlah) pada hari (ketika) Kami bangkitkan pada setiap umat seorang saksi atas mereka dari mereka sendiri dan Kami datangkan engkau (Muhammad) menjadi saksi atas mereka. Dan Kami turunkan kepadamu Al kitab (Al Quran) untuk menjelaskan segala sesuatu dan petunjuk serta rahmat dan kabar gembira bagi orang-orang yang berserah diri. (Departemen Agama RI : 277).

Menurut Sujana (2014 : 4) Ilmu pengetahuan alam atau sains merupakan ilmu pengetahuan yang mempelajari mengenai alam semesta beserta isinya serta peristiwa-peristiwa yang terjadi di dalamnya yang dikembangkan oleh para ahli melalui serangkaian proses ilmiah yang dilakukan secara teliti dan hati-hati. Oleh karena itu, sains selalu berlandaskan pada observasi, baik dilakukan secara sistematis yang didukung oleh teori-teori sebelumnya maupun dengan spekulasi tanpa dukungan teori lainnya. Sebagai contoh, hukum gravitasi meskipun ditemukan dengan tidak sengaja oleh Newton namun karena dapat difalsifikasi

maka dapat diterima sebagai ilmu pengetahuan. Demikian pula halnya dengan teori evolusi Darwin yang dilakukan dengan observasi spekulatif tanpa hipotesis yang dibangun sebelumnya. Objek kajian sains hanya terbatas pada fenomena atau proses dalam alam semesta yang dapat diuji secara ilmiah (verifikasi) seperti melalui observasi atau eksperimen.

Berdasarkan hasil wawancara dengan peserta didik di MTsN Barru (12 September 2017 Pukul 09.00 WITA), saat ini masih banyak peserta didik yang beranggapan bahwa mata pelajaran IPA Fisika sulit dipahami, dan terkadang membosankan, sehingga tidak sedikit peserta didik yang mengalami kesulitan dalam memahaminya. Sebagian besar peserta didik beranggapan bahwa mata pelajaran IPA Fisika merupakan mata pelajaran yang sulit. Pembelajaran IPA yang berlangsung di MTsN lebih berpusat kepada penalaran peserta didik tanpa melibatkan banyak indera peserta didik. Berdasarkan observasi awal yang dilakukan pada saat pembelajaran diperoleh hasil bahwa pembelajaran IPA dikelas VII MTsN 1 Barru sudah berjalan cukup baik namun masih terdapat beberapa kekurangan. Kekurangan yang diperoleh yakni pemanfaatan media pembelajaran yang kurang beragam. Dimana media pembelajaran yang digunakan lebih sering berpusat pada modul pembelajaran IPA yang telah disediakan pemerintah. Media yang digunakan sampai saat ini yaitu berupa buku paket yang dibagikan kepada peserta didik dan kemudian guru menjelaskan materi IPA dengan menggunakan papan tulis. Modul yang digunakan memuat materi dan beberapa gambar yang tidak berwarna, sehingga nampak kurang menarik. Selain itu siswa hanya dapat membaca dan melihat gambar dengan tampilan 2 dimensi saja.

Salah satu media belajar yang dapat digunakan dalam pembelajaran yaitu media pop-up book. Menurut Dzuanda (2011;1) *Pop-Up Book* adalah sebuah

buku yang memiliki bagian yang dapat bergerak atau memiliki unsur 3 dimensi serta memberikan visualisasi cerita yang menarik, mulai dari tampilan gambar yang dapat bergerak ketika halamannya dibuka. Media ini sangat menarik semua kalangan khususnya pada anak-anak, media buku cerita berbentuk tiga dimensi (3D) yang disebut sebagai *Pop-Up Book* ini dapat menarik pusat perhatian anak. Pada awalnya anak-anak akan biasa saja. Setelah membuka halamannya, anak mulai muncul coriocitynya, bertanya-tanya apa yang ada di halaman selanjutnya. Biasanya emosi takjub dengan mata melotot akan natural anak tunjukkan. *Pop-Up Book* sangat menarik perhatian anak-anak dalam memusatkan perhatian mereka ke satu titik.

Sebuah judul penelitian ilmiah yang dilakukan oleh Meilia Safri , Sri Adelila Sari, dan Marlina mahasiswa PPs Universitas Syiah Kuala Banda Aceh “Pengembangan Media Belajar Pop-Up Book Pada Materi Minyak Bumi”. Penelitian tersebut mengembangkan sebuah modul pembelajaran yang dibuat dalam sajian gambar 3D (Pop-Up Book) dan diperoleh hasil berupa tingkat validitas sebesar 88% dan respon peserta didik serata mencapai 82%, dan memiliki efektivitas 97% yang bermakna bahwa media pop-up book sangat efektif digunakan sebagai media pembelajaran.

Berdasarkan uraian diatas, peneliti tertarik untuk mengembangkan modul pembelajaran IPA Fisika dengan mengambil judul penelitian “Pengembangan Modul Pembelajaran IPA Fisika Berbasis Pop-Up Book pada kelas VIII MTsN 1 Barru Kabupaten Barru Provinsi Sulawesi Selatan” Dengan adanya modul ini peneliti berharap agar peserta didik MTsN 1 Barru dapat tertarik mempelajari IPA Fisika dengan judul Tata Surya dan mampu mengembangkan potensi diri peserta didik, selain itu diharapkan dapat menambah bidang khasanah ilmu pengetahuan khususnya dalam bidang pendidikan.

B. Rumusan Masalah Penelitian

Berdasarkan latar belakang di atas, maka permasalahan penelitian pada penelitian ini adalah :

1. Bagaimanakah langkah-langkah pengembangan modul pembelajaran IPA berbasis *Pop-Up Book* kelas VII MTsN 1 Barru ?
2. Bagaimanakah profil modul pembelajaran IPA berbasis *Pop-Up Book* kelas VIII MTsN Barru provinsi Sulawesi Selatan yang memenuhi kriteria valid?
3. Bagaimanakah profil modul pembelajaran IPA berbasis *Pop-Up Book* kelas VIII MTsN Barru provinsi Sulawesi Selatan yang memenuhi kriteria praktis ?
4. Bagaimanakah profil modul pembelajaran IPA berbasis *Pop-Up Book* kelas VIII MTsN Barru provinsi Sulawesi Selatan yang memenuhi kriteria efektif?

C. Spesifikasi Modul yang Dikembangkan

Modul pembelajaran IPA berbasis *Pop-Up Book* merupakan suatu modul pembelajaran IPA dengan materi Tata Surya yang dikembangkan dengan cara menampilkan materi dengan sajian tiga dimensi dan dikembangkan dengan menggunakan desain 4D. Modul ini terdiri dari sampul, prakata, petunjuk guru, petunjuk peserta didik, daftar isi, peta konsep, pendahuluan, materi ajar dalam bentuk 3 dimensi, latihan mandiri serta kunci jawaban, LKPD, dan tes formatif beserta uraian jawaban. Modul ini nantinya akan digunakan pada peserta didik kelas VIII MTsN Barru dengan menggunakan model pembelajaran *Direct Instruction*.

D. Tujuan dan Manfaat Penelitian

1. Tujuan Penelitian

Berdasarkan Permasalahan penelitian tersebut di atas, maka tujuan penelitian adalah:

- a) Mengetahui proses pengembangan modul pembelajaran IPA berbasis Pop-Up Book kelas VIII MTsN Barru provinsi Sulawesi Selatan.
- b) Mengetahui profil modul pembelajaran IPA berbasis Pop-Up Book kelas VIII MTsN Barru provinsi Sulawesi Selatan yang memenuhi kriteria valid.
- c) Mengetahui profil modul pembelajaran IPA berbasis Pop-Up Book kelas VIII MTsN Barru provinsi Sulawesi Selatan yang memenuhi kriteria praktis.
- d) Mengetahui profil modul pembelajaran IPA berbasis Pop-Up Book kelas VIII MTsN Barru provinsi Sulawesi Selatan yang memenuhi kriteria efektif.

2. Manfaat Penelitian

Hasil penelitian ini diharapkan dapat bermanfaat. Manfaat yang dapat diperoleh adalah:

a) Manfaat Teoritis

Manfaat teoritis pada penelitian ini adalah dapat digunakan sebagai bahan kajian dalam penambahan ilmu pengetahuan terkait tentang materi dan diharapkan menambah bidang khasanah ilmu pengetahuan khususnya dalam bidang pendidikan.

b) Manfaat Praktis

1) Bagi Sekolah

Sebagai bahan pertimbangan bagi sekolah untuk mengambil kebijakan yang berkaitan tentang media pembelajaran bagi peserta didik yang dapat mendukung proses pembelajaran di sekolah.

2) Bagi Guru

Penelitian ini dapat memberikan informasi tentang modul berbasis *Pop-Up Book* dan memberikan informasi media alternatif untuk penyelenggaraan pembelajaran aktif dalam pengembangan dan peningkatan mutu pendidikan.

- 3) Bagi Peserta didik
 - a. Menambah pemahaman dan daya tarik peserta didik untuk belajar.
 - b. Dapat memahami materi yang abstrak menjadi nyata.
- 4) Bagi Peneliti Selanjutnya

Menjadi informasi awal bagi peneliti yang ingin melakukan penelitian yang sama.


E. Kajian Pustaka

1. Penelitian ilmiah yang dilakukan oleh Meilia, Adelila dan Marlina (2017) dengan judul penelitian “Pengembangan Media Belajar *Pop-Up Book* Pada Materi Minyak Bumi”. Penelitian tersebut mengembangkan sebuah modul pembelajaran yang dibuat dalam sajian gambar 3D (*Pop-Up Book*) dan diperoleh hasil berupa tingkat validitas sebesar 88% dan respon peserta didik serata mencapai 82%, dan memiliki efektivitas 97% yang bermakna bahwa media pop-up book sangat efektif digunakan sebagai media pembelajaran.
2. Penelitian ilmiah yang dilakukan oleh Sugiarti dan Handayani (2017) dengan judul penelitian “Pengembangan Media Pokari Pokabu (*Pop-Up* dan Kartu Ajaib Pengelompokkan Tumbuhan) Untuk Siswa Kelas III SD/MI”. Hasil pengembangan berupa media POKARI POKABU dengan hasil validasi ahli media pembelajaran tahap 1 sebesar 91,67% dan pada tahap 2 sebesar 97,62%, hasil validasi ahli materi tahap 1 sebesar 95% dan pada tahap 2 sebesar 97%, hal ini menunjukkan bahwa media POKARI POKABU

telah dinyatakan valid dan layak digunakan dalam pembelajaran di sekolah dasar.

3. Penelitian yang dilakukan oleh Setyawan, Usada, dan Hasan (2015) dengan judul penelitian “Penerapan Media *Pop-Up Book* Untuk Meningkatkan Keterampilan Berbicara”. Simpulan penelitian ini adalah penerapan media *Pop-Up Book* dapat meningkatkan keterampilan berbicara siswa kelas II SDN 1 Wonoharjo tahun ajaran 2013/2014.
4. Penelitian yang dilakukan oleh Sosuke Okamura dan Takeo Igarashi (2010) sebuah penelitian yang berjudul “*An Assistant Interface to Design and Produce a Pop-up Card*” Penulis menunjukkan tampilan dengan membuat dua contoh kartu pop-up dan melakukan penelitian penggunaan awal kartu tersebut dan menunjukkan bahwa memiliki dampak yang cenderung membantu sebagai alat penghubung.
5. Penelitian Ahmadi, dkk (2017) sebuah penelitian dengan judul “*The Development Of Pop-Up Book Media To Improve 4th Grade Students’ Learning Outcomes Of Civic Education*” Hasil validasi menunjukkan bahwa media pop up layak untuk digunakan dengan persentase skor dari ahli materi 93,1% dan persentase skor dari ahli media 92,74%. Kesimpulannya, media buku pop-up efektif untuk meningkatkan hasil belajar siswa pada mata pelajaran pendidikan kewarganegaraan.
6. Penelitian yang dilakukan oleh Mariani, Wardono dan Elyn (2014) dengan judul “*The Effectiveness of Learning by PBL Assisted Mathematics Pop-Up Book Againsts The Spatial Ability in Grade VIII on Geometry Subject Matter*”. Menyimpulkan bahwa, belajar dengan menggunakan metode PBL dengan menggunakan *Mathematics Pop-Up Book* efektif dapat meningkatkan kemampuan spasial siswa di kelas VIII pada materi geometri.

Perbedaan penelitian ini dengan penelitian sebelumnya yaitu, pada penelitian ini materi yang dikembangkan dalam bentuk modul berbasis *Pop-Up Book*, yaitu dari mata pelajaran Ilmu Pengetahuan Alam dengan judul materi Tata Surya. Selain itu lokasi pelaksanaan penelitian ini yaitu di kelas VIII MTsN Barru Kabupaten Barru, Provinsi Sulawesi Selatan dengan jumlah subjek penelitian sebanyak 21 responden.



BAB II

TINJAUAN TEORETIS

A. *Media Pembelajaran*

1. Pengertian Media Pembelajaran

Kata media berasal dari bahasa latin *medius* yang secara harfiah berarti ‘tengah’, ‘perantara’, atau ‘pengantar’. Dalam bahasa arab, media artinya perantara atau pengantar pesan dari pengirim kepada penerima pesan. Gerlach & Ely (1971) mengatakan bahwa media apabila dipahami secara garis besar adalah manusia, materi, atau kejadian yang membangun kondisi yang membuat peserta didik mampu memperoleh pengetahuan, keterampilan, atau sikap. Dalam pengertian ini, guru, buku teks, dan lingkungan sekolah merupakan media (Arsyad, 2015: 3).

Heinich, dan kawan-kawan (1982) mengemukakan istilah medium sebagai perantara yang mengantar informasi antara sumber dan penerima. Jadi, televisi, film, foto, radio, rekaman audio, gambar yang diproyeksikan, bahan-bahan cetakan, dan sejenisnya adalah media komunikasi. Apabila media itu membawa pesan-pesan atau informasi yang bertujuan instruksional atau mengandung maksud-maksud pengajaran maka media itu disebut media pembelajaran (Arsyad, 2015: 4).

Dari definisi-definisi tersebut dapat ditarik kesimpulan bahwa pengertian media merupakan sesuatu yang bersifat menyalurkan pesan dan dapat merangsang pikiran, perasaan, dan kemauan audien (peserta didik) sehingga dapat mendorong terjadinya proses belajar pada dirinya. Penggunaan media secara kreatif akan memungkinkan audien atau peserta didik untuk belajar lebih baik dan dapat

meningkatkan performan mereka sesuai dengan tujuan yang ingin dicapai (Asnawir & Basyaruddin, 2002: 11).

Menurut Asnawir & Basyiruddin (2002: 11-13) Kebanyakan para ahli pendidikan membedakan antara media dan alat peraga, namun kedua istilah tersebut juga digunakan saling bergantian. Perbedaan penggunaan istilah tersebut dapat dilihat pada pola yang tergambar pada gambar berikut :



Gambar 2.1 : Pola interaksi pendidikan/pengajaran

- a. Dalam pola 1 sumber belajar anak didik atau peserta didik hanyalah berupa orang. Guru kelas atau dosen memegang kendali yang penuh atas terjadinya kegiatan belajar mengajar.
- b. Dalam pola 2, sumber belajar berupa orang yang dibantu sumber lain. Dalam pola ini guru atau dosen memegang kendali, hanya saja tidak mutlak karena ia dibantu oleh sumber lain. Dalam pola instruksional ini sumber yang berfungsi sebagai alat bantu disebut alat peraga.
- c. Dalam pola 3, sumber belajar berupa orang bersama-sama dengan sumber lain berdasarkan suatu pembagian tanggung jawab. Dalam hal ini kontrol terhadap kegiatan belajar mengajar dibagi bersama antara sumber manusia

dengan sumber lain. Sumber lain itu merupakan bagian integral dari seluruh kegiatan belajar. Dalam pola ini sumber lain itu dinamakan media.

- d. Dalam pola ini anak didik atau peserta didik belajar hanya dari satu sumber yang bukan manusia. Keadaan ini terjadi dalam suatu pengajaran melalui media. Sumber bukan manusia tersebut dinamakan media (Guru bermedia).

Dari penjelasan tersebut dapat ditarik satu kesimpulan bahwa perbedaan antara media dengan alat peraga terletak pada fungsi, bukan pada substansinya. Sumber belajar dikatakan alat peraga jika hal tersebut fungsinya hanya sebagai alat bantu saja. Hal tersebut dikatakan media jika sumber belajar itu merupakan bagian yang integral dari seluruh kegiatan belajar. Disini ada pembagian tugas dan tanggung jawab antara guru kelas atau dosen disatu pihak dan sumber yang bukan manusia (media) dipihak lain (Asnawir & Basyiruddin, 2002: 13).

Menurut Safei (2011: 5), selain pengertian media yang telah diuraikan diatas, masih terdapat pengertian lain yang dikemukakan oleh beberapa ahli. Berikut beberapa pengertian media pembelajaran berikut ini :

- a. Teknologi pembawa pesan yang dapat dimanfaatkan untuk keperluan pembelajaran (Schramm, 1997).
- b. Sarana fisik untuk menyampaikan isi/materi pembelajaran seperti buku, film, video, slide, dan sebagainya (Briggsm, 1977).
- c. Sarana komunikasi dalam bentuk cetak maupun pandang, dengar, termasuk teknologi perangkat kerasnya (NEA, 1969)

Dalam proses komunikasi, biasanya guru berperan sebagai komunikator (*communicator*) yang bertugas menyampaikan pesan/ bahan ajar (*messages*) kepada peserta didik. Peserta didik dalam hal ini bertindak sebagai penerima pesan (*communicant*). Agar pesan atau bahan ajar yang disampaikan guru dapat

diterima oleh peserta didik maka diperlukan wahana penyalur pesan, yaitu media pembelajaran (Safei, 2011: 6).

Dari penjelasan diatas, media merupakan suatu alat yang digunakan untuk menyampaipkan suatu pesan kepada penerima pesan. Media pada proses pembelajaran sangat diperlukan agar dapat mempermudah seorang guru menyampaikan pesan kepada peserta didik.

2. Fungsi Media Pembelajaran

Menurut Daryanto (2010: 9-10) Fungsi media dalam proses pembelajaran adalah :

- a. Menyaksikan benda yang ada atau peristiwa yang terjadi pada masa lampau. Dengan perantara gambar, potret, slide, film, video, atau media lain, peserta didik dapat memperoleh gambaran yang nyata tentang benda atau peristiwa.
- b. Mengamati benda atau peristiwa yang sukar dikunjungi, baik karena jaraknya jauh, berbahaya, atau terlarang. Misalnya video harimau di hutan.
- c. Memperoleh gambaran yang jelas tentang benda atau hal-hal yang sukar diamati secara langsung karena ukurannya yang tidak memungkinkan, baik karena terlalu besar atau terlalu kecil.
- d. Mudah membandingkan sesuatu, dengan bantuan gambar, model atau foto peserta didik dapat dengan mudah membandingkan dua benda berbeda sifat ukuran, warna, dan sebagainya.
- e. Melihat secara cepat suatu proses yang berlangsung secara lambat, dengan video, proses perkembangan katak dari telur sampai menjadi katak dapat diamati hanya dalam waktu beberapa menit.

Terkait dengan fungsi media pembelajaran, dapat ditekankan beberapa hal yaitu:

1. Penggunaan media pembelajaran bukan merupakan fungsi tambahan, tetapi memiliki fungsi tersendiri sebagai sarana bantu untuk mewujudkan situasi pembelajaran yang lebih efektif.
2. Media pembelajaran merupakan bagian integral dari keseluruhan proses pembelajaran. Mengandung pengertian bahwa media pembelajaran sebagai salah satu komponen yang tidak berdiri sendiri tetapi saling berhubungan dengan komponen lainnya dalam rangka menciptakan situasi belajar yang diharapkan.
3. Media pembelajaran dalam penggunaannya harus relevan dengan komponen yang ingin dicapai dan pembelajaran itu sendiri. Fungsi ini mengandung makna bahwa penggunaan media dalam pembelajaran harus selalu melihat kepada kompetensi dan bahan ajar.
4. Media pembelajaran berfungsi untuk mempercepat proses belajar. Fungsi ini mengandung arti bahwa dengan media pembelajaran peserta didik dapat menangkap tujuan dan bahan ajar lebih mudah serta lebih cepat.
5. Meningkatkan kualitas proses pembelajaran. Peserta didik dengan menggunakan media pembelajaran akan lebih lama mengendap sehingga kualitas pembelajaran memiliki nilai yang tinggi.
6. Media pembelajaran meletakkan dasar-dasar yang konkret untuk berfikir.

Media berfungsi untuk tujuan instruksi dimana informasi yang terdapat dalam media itu harus melibatkan peserta didik, baik dalam benak atau mental maupun dalam bentuk aktifitas yang nyata sehingga pembelajaran dapat terjadi. Materi harus dirancang secara lebih sistematis dan psikologis dilihat dari segi prinsip-prinsip belajar agar dapat menyiapkan instruksi yang efektif. Media pembelajaran disamping menyenangkan, media pembelajaran harus dapat

memberikan pengalaman yang menyenangkan dan memenuhi kebutuhan perorangan peserta didik (Arsyad, 2015: 21).

Berdasarkan uraian diatas, terdapat beberapa fungsi media pembelajaran dalam menyampaikan pesan kepada peserta didik. Dimana dengan menggunakan media, dapat mempermudah tenaga pendidik dalam menyampaikan pembelajaran kepada peserta didik.

3. Prinsip-Prinsip Penggunaan Media Pembelajaran

Menurut Sanjaya (2007, 173-174) Media pembelajaran mempunyai prinsip-prinsip yang harus diperhatikan diantaranya:

- a. Media yang akan digunakan oleh guru harus sesuai dan diarahkan untuk mencapai tujuan pembelajaran.
- b. Media yang akan digunakan harus sesuai dengan materi pembelajaran.
- c. Media pembelajaran harus sesuai minat, kebutuhan dan kondisi peserta didik.
- d. Media yang akan digunakan harus memperhatikan efektifitas dan efisien.
- e. Media yang digunakan harus sesuai dengan kemampuan guru.

Prinsip-prinsip penggunaan media pembelajaran harus sesuai dengan tujuan dan materi pembelajaran. Media pembelajaran dipandang sebagai sumber belajar yang digunakan untuk memecahkan masalah dalam proses pembelajaran.

B. Modul Pembelajaran

Modul merupakan salah satu bentuk bahan ajar yang dikemas secara utuh dan sistematis, di dalamnya memuat seperangkat pengalaman belajar yang terencana dan didesain untuk membantu peserta didik menguasai tujuan belajar yang spesifik. Modul minimal memuat tujuan pembelajaran, materi/subtansi belajar, dan evaluasi. Modul berfungsi sebagai sarana belajar yang bersifat

mandiri, sehingga peserta didik dapat belajar secara mandiri sesuai dengan kecepatan masing-masing (Daryanto, 2013: 9).

Fungsi modul adalah meningkatkan motivasi belajar secara maksimal, meningkatkan kreativitas alat dan bahan yang diperlukan dan pelayanan individual yang lebih mantap, dapat mewujudkan prinsip maju berkelanjutan secara tidak terbatas, dan dapat mewujudkan belajar yang lebih berkonsentrasi. Modul juga dapat digunakan sebagai pengganti fungsi guru, sebagai alat evaluasi dan modul juga dapat dijadikan sebagai bahan rujukan bagi peserta didik, maksudnya modul mengandung berbagai materi yang harus dipelajari oleh peserta didik (Rusyan, 1991:128).

Menurut Daryanto (2013: 9-10) untuk menghasilkan modul yang mampu meningkatkan motivasi belajar, pengembangan modul harus memperhatikan karakteristik yang diperlukan sebagai modul.

1. *Self Instruction*

Merupakan karakteristik penting dalam modul, dengan karakter tersebut memungkinkan seseorang belajar secara mandiri dan tidak tergantung pada pihak lain.

2. *Self Contained*

Modul dikatakan *self contained* bila seluruh materi pembelajaran yang dibutuhkan termuat dalam modul tersebut. Tujuan dari konsep ini adalah memberikan kesempatan peserta didik mempelajari materi pembelajaran secara tuntas, karena materi belajar dikemas dalam satu kesatuan yang utuh.

3. Berdiri Sendiri (*Stand Alone*)

Stand alone atau berdiri sendiri merupakan karakteristik modul yang tidak tergantung pada bahan ajar/media lain, atau tidak harus digunakan bersama-sama dengan bahan ajar/media lain, atau tidak harus digunakan bersama-sama

dengan bahan ajar/media lain. Dengan menggunakan modul, peserta didik tidak perlu bahan ajar yang lain untuk mempelajari dan atau mengerjakan tugas pada modul tersebut.

4. Adaptif

Modul hendaknya memiliki daya adaptasi yang tinggi terhadap perkembangan ilmu dan teknologi. Dikatakan adaptif jika modul tersebut dapat menyesuaikan perkembangan ilmu pengetahuan dan teknologi, serta fleksibel/luwes digunakan di berbagai perangkat keras (*hardware*).

5. Bersahabat/Akrab (*User Friendly*)

Modul hendaknya juga memenuhi kaidah *user friendly* atau bersahabat/akrab dengan pemakainya. Setiap instruksi dan paparan informasi yang tampil bersifat membantu dan bersahabat dengan pemakainya termasuk kemudahan pemakai dalam merespon dan mengakses sesuai dengan keinginan. Penggunaan bahasa yang sederhana, mudah dimengerti, serta menggunakan istilah yang umum digunakan, merupakan salah satu bentuk *user friendly*.

Menurut Nasution (1992: 149) secara garis besar penyusunan modul atau pengembangan modul dapat mengikuti langkah-langkah yang berikut:

- a) merumuskan tujuan secara jelas, spesifik, dalam bentuk kelakuan siswa yang dapat diamati dan diukur.
- b) urutan tujuan-tujuan itu yang menentukan langkah-langkah yang diikuti dalam modul itu.
- c) test diagnostik untuk mengukur latar belakang siswa, pengetahuan, dan kemampuan yang dimilikinya sebagai pra-syarat untuk menempuh modul itu.
- d) menyusun alasan atau rasional pentingnya modul ini bagi siswa.
- e) kegiatan-kegiatan belajar digunakan untuk membantu dan membimbing siswa agar mencapai kompetensi-kompetensi seperti yang dirumuskan dalam tujuan.

f) menyusun *post-test* untuk mengukur hasil belajar murid hingga manakah ia menguasai tujuan-tujuan modul.

Modul merupakan salah satu media pembelajaran yang digunakan oleh pendidik dengan berbagai macam bentuk. Modul juga dapat meningkatkan kreativitas dan imajinasi peserta didik dan dapat mewujudkan prinsip maju berkelanjutan secara tidak terbatas, dan dapat mewujudkan belajar yang lebih berkonsentrasi.

C. Pop-Up Book

Foto merupakan media reproduksi bentuk asli dalam 2 dimensi. Foto ini merupakan alat visual yang efektif karena dapat divisualisasikan sesuatu yang akan dijelaskan dengan lebih konkret. Informasi yang disampaikan dapat dimengerti dengan mudah karena hasil yang diragakan lebih mendekati kenyataan melalui foto yang diperlihatkan kepada anak-anak, dan hasil yang diterima oleh anak-anak akan sama (Asnawir & Basyiruddin, 2002: 47).

Foto ini dapat mengatasi ruang dan waktu. Sesuatu yang terjadi di tempat lain dapat dilihat oleh orang yang berada jauh dari tempat kejadian dalam bentuk setelah kejadian itu berlalu. Kalau kita memerlukan hasil yang hitam putih pergunakanlah film hitam putih dan bila kita menghendaki hasil yang berwarna maka gunakan film yang berwarna (Asnawir & Basyiruddin, 2002: 47).

Media gambar/ foto mempunyai beberapa kelebihan antara lain :

1. Lebih konkret dan realistis dalam memunculkan pokok masalah, jika dibanding dengan bahasa verbal.
2. Dapat mengatasi ruang dan waktu.
3. Dapat mengatasi keterbatasan mata.
4. Memperjelas masalah dalam bidang apa saja, dan dapat digunakan untuk semua orang tanpa memandang umur.

Menurut Asnawir & Basyiruddin (2002: 50-51), disamping media gambar/foto dapat memberikan keuntungan untuk digunakan dalam pembelajaran namun juga memiliki banyak kelemahan yaitu :

- a) kelebihan dan penjelasan guru dapat menyebabkan timbulnya penafsiran yang berbeda sesuai dengan pengetahuan masing-masing anak terhadap hal yang dijelaskan.
- b) penghayatan tentang materi kurang sempurna, karena Ia gambar hanya menampilkan persepsi indera mata yang tidak cukup kuat untuk menggerakkan seluruh kepribadian manusia, sehingga materi yang dibahas kurang sempurna.
- c) tidak meratanya penggunaan foto tersebut bagi anak-anak dan kurang efektif dalam penglihatan. Biasanya anak yang paling depan yang paling sempurna mengamati foto tersebut, sedangkan anak yang belakang semakin kabur.

Menurut Asnawir & Basyiruddin (2002: 51), ada beberapa jenis media gambar atau foto antara lain :

- a) *foto dokumentasi*, yaitu gambar yang mempunyai nilai sejarah bagi individu maupun masyarakat.
- b) *foto aktual*, yaitu gambar yang menjelaskan sesuatu kejadian yang meliputi berbagai aspek kehidupan, misalnya gempa, topan, dan sebagainya.
- c) *foto pemandangan*, yaitu gambar yang melukiskan pemandangan sesuatu daerah/ lokasi.
- d) *Foto iklan/ rekame*, yaitu gambar yang digunakan untuk mempengaruhi orang atau masyarakat konsumen.

- e) *foto simbolis*, yaitu gambar yang menggunakan bentuk simbol atau tanda yang mengungkapkan *Massage* (pesan) tertentu dan dapat mengungkapkan kehidupan manusia yang mendalam serta gagasan-gagasan atau ide-ide anak didik.

Menurut Montanaro dalam Ukhtinasari, dkk (2017: 2) *Pop-up book* adalah buku yang memiliki bagian yang berunsur tiga dimensi dengan tampilan gambar terlihat memiliki tiga dimensi. *Pop-up book* mempunyai kemampuan untuk memperkuat pesan yang ingin disampaikan dalam sebuah informasi sehingga peserta didik mendapatkan visualisasi dari materi yang ingin disampaikan.

Menurut Dzuanda (2009) manfaat *pop-up book* adalah salah satu media pembelajaran dalam bentuk 3 dimensi, media ini digunakan sebagai media untuk menanamkan kecintaan terhadap membaca, dan lebih memberikan kenikmatan dalam membaca.

Dengan bantuan media pembelajaran, peserta didik dapat menuntut ilmu dengan lebih mudah dan lebih paham. Firman Allah SWT yang menunjukkan bahwa setiap manusia dianjurkan untuk menuntut ilmu, hal tersebut terdapat dalam QS. Al Mujadalah / 58 : 11 :

يَا أَيُّهَا الَّذِينَ ءَامَنُوا إِذَا قِيلَ لَكُمْ تَقَسَّعُوا فِي الْمَجَالِسِ فَاقْسَعُوا يَفْسَحَ اللَّهُ لَكُمْ وَإِذَا قِيلَ أَنشُرُوا فَانشُرُوا بِرَفْعِ اللَّهِ
الَّذِينَ ءَامَنُوا مِنْكُمْ وَالَّذِينَ أُوتُوا الْعِلْمَ دَرَجَاتٍ وَاللَّهُ بِمَا تَعْمَلُونَ خَبِيرٌ

Terjemahannya : Hai orang-orang beriman apabila dikatakan kepadamu: "Berlapang-lapanglah dalam majlis", maka lapangkanlah niscaya Allah akan memberi kelapangan untukmu. Dan apabila dikatakan: "Berdirilah kamu", maka berdirilah, niscaya Allah akan meninggikan orang-orang yang beriman di antaramu dan orang-orang yang diberi ilmu pengetahuan beberapa derajat. Dan Allah Maha Mengetahui apa yang kamu kerjakan (Departemen Agama RI : 543).

BAB III

METODE PENELITIAN

A. Jenis dan Lokasi Penelitian

Penelitian ini merupakan penelitian pengembangan (*Research and Development*) yaitu suatu jenis penelitian yang digunakan untuk menghasilkan suatu produk. Model pengembangan yang digunakan adalah 4-D. Jenis penelitian ini digunakan untuk menghasilkan produk berupa modul pembelajaran IPA yang dapat digunakan dalam terlaksananya proses pembelajaran. Lokasi uji coba produk dilaksanakan di MTsN Barru Kabupaten Barru Provinsi Sulawesi Selatan.

B. Subjek Penelitian

Subjek pada penelitian ini yaitu uji coba dari 3 orang validator yang terdiri dari 2 orang dosen dan 1 orang guru mata pelajaran serta 21 orang peserta didik kelas VIII MTsN Barru Kabupaten Barru Provinsi Sulawesi Selatan tahun ajaran 2018/ 2019.

C. Komponen Modul

Komponen modul yang dikembangkan dalam penelitian ini yaitu isi modul yang dibuat dalam bentuk 3 dimensi.

D. Prosedur Pengembangan Modul

Model pengembangan yang digunakan dalam penelitian ini adalah model pengembangan 4D atau model Thiagarajan dan Semmel yang terdiri atas 4 tahapan utama atau diadaptasi menjadi Model 4P. Tahapan yang ada dalam prosedur penelitian ini disesuaikan dengan langkah-langkah pengembangan 4D menurut Endang Mulyatiningsih. Tahapan yang dilalui dalam prosedur penelitian pengembangan ini adalah sebagai berikut:

1. Tahap *Define* (Pendefenisian)

a. Analisis Awal-Akhir

Analisis awal akhir merupakan gambaran yang bertujuan untuk memunculkan dan menetapkan masalah dasar yang diperlukan dalam pengembangan perangkat pembelajaran, dalam hal ini pengembangan modul IPA Fisika. Pada tahap ini dilakukan analisis persiapan dalam pengembangan modul IPA Fisika yang lebih menarik dari modul sebelumnya, penyesuaian kurikulum yang berlaku serta dampak kemudian yang akan dihasilkan setelah penggunaan modul IPA Fisika yang layak digunakan oleh peserta didik MTsN 1 Barru.

b. Analisis Tujuan

Analisis tujuan produk ini dimaksudkan untuk mengetahui seberapa perlunya suatu produk untuk menanggulangi kendala-kendala pelaksanaan proses pembelajaran IPA di kelas VII MTsN 1 Barru Kabupaten Barru. Hal ini dapat dilakukan melalui observasi dan wawancara personal dengan guru mata pelajaran IPA dan beberapa orang peserta didik.

c. Analisis Peserta Didik

Analisis peserta didik merupakan gambaran karakteristik peserta didik kelas VII MTsN 1 Barru yang meliputi kemampuan serta pengalaman peserta didik baik individu maupun berkelompok dengan tujuan untuk mengetahui kemampuan awal dan latar belakang kemampuan peserta didik. Hasil gambaran tersebut akan menjadi pertimbangan dalam pembuatan modul IPA Fisika Berbasis Pop-Up Book.

d. Analisis Materi

Analisis materi bertujuan untuk mengetahui bagian-bagian materi IPA fisika yang dapat digambarkan dalam bentuk 3 dimensi. Analisis ini berdasarkan kurikulum yang digunakan. Analisis materi ini yang nantinya dijadikan rumusan

dasar indikator dan tujuan pembelajaran. Materi pada modul yang dikembangkan ini adalah materi Tata Surya, materi yang akan dibahas yaitu pergantian siang dan malam, planet, lapisan bumi, cuaca dan musim, bumi, bulan, dan matahari.

e. Analisis Konsep Akhir

Analisis konsep akhir merupakan pengidentifikasian terhadap konsep-konsep apa yang akan digunakan pada pengembangan modul IPA fisika berbasis Pop-Up Book.

2. Tahap *Design* (Perancangan)

Tahap ini berupa penyusunan materi, materi yang ditampilkan dalam produk berdasarkan hasil konsultasi dengan guru mata pelajaran IPA dan juga berdasarkan literatur yang sesuai dengan materi. Pada tahap ini merupakan tahap pemilihan format modul. Berikut beberapa tahap perancangannya :

a. Pemilihan Format

Pemilihan format modul dimaksudkan dalam mendesain dan merancang isi modul IPA dalam bentuk gambar yang timbul. Format modul disesuaikan dengan materi peserta didik kelas VII MTsN 1 Barru dengan materi Tata Surya. Format modul IPA ini terdiri dari : (1) sampul, (2) prakata, (3) petunjuk Guru (4) petunjuk Peserta didik (5) daftar isi, (6) peta konsep, (7) pendahuluan, (8) materi ajar, (9) latihan mandiri beserta kunci jawaban, (10) LKPD, (11) test formatif beserta uraian jawaban.

b. Rancangan Awal

Rancangan awal yang dimaksudkan yaitu rancangan awal sebelum dilakukan uji coba, meliputi :

- 1) Cover Modul

Cover dirancang menyesuaikan dengan isi dan judul modul yang akan dibuat dengan judul modul IPA Tata Surya. Pada cover terdapat berbagai macam gambar-gambar kumpulan benda-benda langit dan lambang institut peneliti.

2) Isi Modul

Pada bagian isi modul terdapat materi dan gambar mengenai materi yang disajikan dalam bentuk 3 dimensi dengan warna yang sesuai. Kerangka isi modul terdiri atas sampul, prakata, daftar isi, pendahuluan, materi ajar dalam bentuk 3 dimensi.

Modul yang dihasilkan pada tahap ini disebut *prototype 1*.

3. Tahap *Development* (Pengembangan)

Pada tahap ini dihasilkan bentuk akhir modul setelah melalui revisi berdasarkan masukan dari para ahli dan data hasil uji coba. Langkah-langkah yang dilakukan pada tahap ini adalah sebagai berikut:

a. Validasi Ahli

Pada tahap ini meminta pertimbangan secara teoritis ahli dan praktisi tentang kevalidan *prototype-1*. Validator terdiri atas dua ahli materi fisika (satu validator untuk kelayakan isi modul dan satu validator penyajian materi pada modul) dan satu ahli kebahasaan. Para validator diminta untuk memvalidasi semua modul baik dari segi aspek penyajian, aspek isi atau materi serta kebahasaan yang telah dihasilkan pada tahap perancangan (*prototype 1*). Saran dari validator digunakan sebagai landasan dalam revisi modul hasil pengembangan yang dilakukan. Validasi para ahli mencakup hal-hal sebagai berikut :

- 1) Tampilan pada modul mencakup aspek teknik penyajian terkait tentang konsistensi sistematika sajian tiap bab, kelogisan penyajian, keruntutan konsep, dan keseimbangan substansi antara bab/subbab, dan aspek pendukung penyajian materi yang terdiri dari kesesuaian/

ketepatan ilustrasi dengan materi, penyajian teks, tabel, gambar, dan lampiran disertai dengan rujukan atau sumber acuan, identitas tabel, gambar dan lampiran, ketetapan penomoran tabel, gambar, dan lampiran, pengantar, indeks dan daftar pustaka.

- 2) Bahasa meliputi aspek kesesuaian dengan perkembangan peserta didik yang terdiri atas ketentuan dengan tingkat perkembangan berpikir peserta didik dan kesesuaian dengan tingkat perkembangan sosial-emosional peserta didik, aspek komunikatif yang mencakup pemahaman peserta didik terhadap pesan yang terdapat dalam modul dan kesesuaian ilustrasi dengan pesan, aspek dialogis dan interaktif yang terdiri atas kemampuan memotivasi peserta didik untuk merespon pesan dan menciptakan komunikasi interaktif, aspek lugas yang terdiri atas ketepatan struktur kalimat dan kebakuan istilah, kemudian aspek konpherensi dan keruntutan alur piki yang mencakup keutuhan makna dalam bab dan ketertautan antar kalimat, dan aspek penggunaan istilah dan simbol lambang yang mencakup konsistensi penggunaan istilah dan simbol lambang serta ketetapan penulisan ilmiah/asing.
- 3) Kelayakan isi modul meliputi aspek cakupan materi yang terdiri atas keluasan materi, kedalaman materi, dan kesesuaian materi IPA Fisika yang dibahas, aspek akurasi materi yang mencakup akurasi fakta, kebenaran konsep, akurasi penjelasan teori IPA fisika, aspek kemutakhiran yang mencakup tentang kesesuain dengan perkembangan ilmu, keterkinian/ketermasan fitur, dan rujukan termasa, berikut aspek merangsang keingintahuan yang terdiri atas

menumbuhkan rasa ingin tahu, kemampuan merangsang berpikir kritis, mendorong untuk mencari informasi lebih jauh.

Pada tahap ini validator menelaah semua modul yang telah dihasilkan (prototipe 1). Selanjutnya saran-saran dari validator digunakan sebagai bahan pertimbangan untuk melakukan revisi. Setelah perangkat prototipe 1 di revisi, maka diperoleh perangkat pembelajaran prototipe 2.

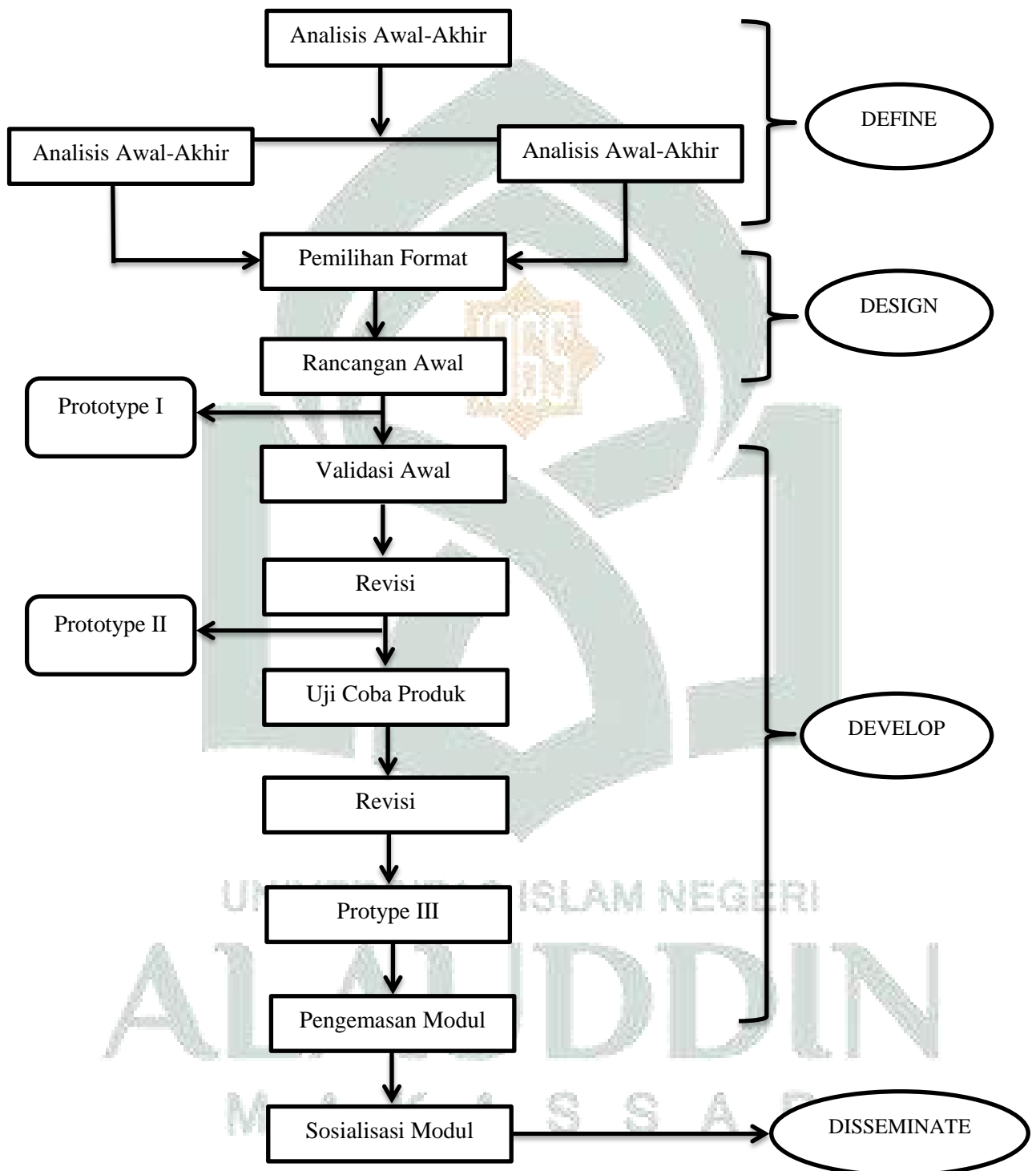
b. Uji Coba Lapangan

Modul yang telah direvisi selanjutnya akan diuji cobakan dengan cara meminta siswa untuk menggunakan produk dan mengevaluasinya, melalui angket yang telah disediakan. Hal ini bertujuan untuk memperoleh penilaian kepraktisan, keefektifan dan kevalidan dari modul yang telah dikembangkan. Masukan-masukan maupun koreksi tentang produk yang telah direvisi dan diuji coba sebelumnya.

4. Tahap *Dessiminate* (Penyebaran)

Setelah pada tahap akhir tak ada revisi lagi maka produk akhir yang dihasilkan adalah modul pembelajaran IPA pokok bahasan Tata Surya untuk SMP/MTs khususnya di kelas VII MTsN 1 Barru Kabupaten Barru diperkenalkan kepada penanggung jawab mata pelajaran IPA. Pada penelitian ini, modul yang dihasilkan secara terbatas kepada peserta didik MTsN 1 Barru, khususnya diberikan kepada peserta didik kelas VII dan belum disebarkan secara meluas.

Rangkaian penjelasan di atas dapat digambarkan tahapan penelitian yang akan dilaksanakan sebagai berikut:



Sumber: Trianto (2007)

Gambar 3.1: model pengembangan perangkat pembelajaran 4D Thiagarajan

E. Instrumen Penelitian dan Teknik Pengumpulan Data

1. Lembar Validasi Modul

Lembar validasi modul ini merupakan lembaran yang digunakan untuk mengukur kevalidan modul yang dilihat dari segi materi (isi), struktur model atau penyajian dan kebahasaan modul. Lembar validasi yang digunakan adalah lembar validasi modul. Lembar validasi ini diadaptasi dan dimodifikasi (d disesuaikan dengan kebutuhan modul IPA SMP/MTsN).

Teknik pengumpulan hasil validasi modul dilakukan dengan cara membagikan modul IPA dan lembar validasi kepada para ahli dan praktisi (validator). Lembar validasi memuat beberapa pernyataan untuk setiap komponen yang divalidasi yaitu komponen penyajian yang memuat pernyataan terkait dengan teknik penyajian dan pendukung penyajian materi, komponen isi atau materi yang memuat cakupan akurasi materi, serta tata bahasa yang sesuai dengan kaidah bahasa Indonesia yang lugas dan komunikatif. Aspek-aspek penilaiannya sebagai berikut :

a. Komponen Penyajian

Pada aspek penyajian ada beberapa komponen yang akan dinilai yaitu sesuai pada tabel 3.1 berikut :

Tabel 3.1 : Validasi aspek penyajian modul

Komponen	Aspek	Butir
Penyajian	Teknik Penyajian	1-6
	Pendukung Penyajian Materi	7-14

b. Komponen Kelayakan Isi

Pada aspek penyajian ada beberapa komponen yang akan dinilai yaitu sesuai pada tabel 3.2 berikut :

Tabel 3.2 : Validasi aspek kelayakan isi modul

Komponen	Aspek	Butir
Kelayakan Isi	Cakupan Materi	15-17
	Akurasi Materi	18-20
	Kemutakhiran	21-23
	Merangsang keingintahuan	24-27

c. Komponen Kebahasaan

Pada aspek kebahasaan ada beberapa komponen yang akan dinilai yaitu sesuai pada tabel 3.3 berikut :

Tabel 3.3 : Validasi aspek kebahasaan modul

Komponen	Aspek	Butir
Kebahasaan	Sesuai dengan perkembangan peserta didik	28
	Komunikatif	29
	Dialogis dan Interaktif	30
	Lugas	31

Selanjutnya para validator memberikan penilaian berdasarkan pertanyaan dan pernyataan untuk masing-masing indikator penilaian yang telah dijelaskan di atas.

2. Angket (Kuisisioner)

Angket atau kuisisioner ini merupakan instrumen yang digunakan untuk memperoleh informasi atau respon dari peserta didik terhadap produk yang diberikan. Angket ini berisi pertanyaan-pertanyaan tertulis yang akan dijawab oleh responden. Indikator-indikator yang akan dinilai yaitu penyajian modul, kelayakan isi modul dan kebahasaan modul. Berikut kisi-kisi angket respon peserta didik :

Tabel 3.4 : Kisi-kisi angket respon peserta didik

No	Komponen	Nomor Pertanyaan
1	Penyajian	3, 5, 6, 8, 9, 12, 13, 14, 15, 16, 17, 19, 20
2	Kelayakan Isi	1, 2, 4, 11, 18
3	Kebahasaan	7, 10

3. Tes Hasil Belajar

Tes hasil belajar ini merupakan tes yang diberikan kepada peserta didik setelah belajar menggunakan modul yang telah dikembangkan. Tingkat penguasaan siswa terhadap materi yang telah diajarkan diperoleh melalui tes hasil belajar yang dikembangkan berdasarkan tujuan pembelajaran yang akan dicapai.

Tes hasil belajar yang di maksud adalah nilai hasil belajar yang diperoleh setelah pelaksanaan pembelajaran materi IPA fisika dengan menggunakan modul yang diuji cobakan ke siswa. Dan uji coba digunakan sebagai bahan pertimbangan untuk perbaikan modul yang telah disusun. Test yang digunakan adalah test pilihan ganda (PG) sebanyak 20 nomor.

a. Teknik Analisis Data

Data penelitian ini dianalisis menggunakan analisis statistik deskriptif. Menurut Arikunto (2013), statistik deskriptif dapat berbentuk diagram batang, diagram serabi, modus, median, mean, dan variabilitas ukuran. Menggunakan analisis statistik deskriptif, data penelitian dapat dianalisis sebagai berikut.

1) Analisis Data Validasi Ahli

Data hasil validasi para ahli untuk validasi modul dan instrumen keterlaksanaan modul dan angket respon peserta didik selanjutnya akan dianalisis tingkat validasinya menggunakan Indeks Aiken yaitu:

$$V = \frac{\sum s}{c(n-1)}$$

(Retnawati, 2016:18)

Keterangan :

V = indeks kesepakatan rater (validator) mengenai validasi butir

s = skor yang ditetapkan setiap rater (validator) dikurangi skor terendah yang dipakai

n = banyaknya rater (validator)

c = banyaknya kategori yang dapat dipilih rater (validator)

Tabel 3.5 : Kriteria Indeks Aiken

NO	Rentang Indeks	Kategori
1	$V < 0,4$	Kurang Valid
2	$0,4 < V \leq 0,8$	Valid
3	$0,8 < V \leq 1$	Sangat Valid

(Retnawati, 2016:18)

2) Lembar Observasi Keterlaksanaan Modul

Analisis angket respon peserta didik dan lembar observasi aktivitas terkait keterampilan praktikum peserta didik digunakan teknik analisis deskriptif. Data-data tersebut akan dianalisis secara deskriptif persentase, menggunakan rumus sebagai berikut:

$$K = \frac{ni}{N} \times 100\%$$

Dengan,

K : Persentase skor yang diperoleh

 $\sum ni$: Frekuensi kumulatif

N :Jumlah responden

Langkah penentuan kategori untuk angket respon peserta didik dan lembar observasi aktivitas peserta didik dapat ditentukan berdasarkan persamaan yang terdapat pada tabel 3.6 di bawah ini:

Tabel 3.6 : Kategori angket respon peserta didik

No	Rumus	Klasifikasi
1	$\bar{X} > \bar{X}_l + 1,8 \times sb_i$	Sangat Baik
2	$\bar{X}_l + 0,6 \times sb_i < X \leq \bar{X}_l + 1,8 \times sb_i$	Baik
3	$\bar{X}_l - 0,6 \times sb_i < X \leq \bar{X}_l + 0,6 \times sb_i$	Cukup
4	$\bar{X}_l - 1,8 \times sb_i < X \leq \bar{X}_l - 0,6 \times sb_i$	Kurang
5	$\bar{X} \leq \bar{X}_l - 1,8 \times sb_i$	Sangat Kurang

(Widoyoko, 2014: 238)

Keterangan:

X_i (Rerata Ideal) = $\frac{1}{2}$ (skor maksimum ideal + skor minimum ideal)
 Sb_i (simpangan baku ideal) = $\frac{1}{6}$ (skor maksimum ideal – skor minimum ideal)
 X = Skor emperis

3) Analisis Keefektifan Modul

a) Analisis Respon Peserta Didik

Data tentang respon peserta didik diperoleh dari angket respon peserta didik terhadap modul dan selanjutnya dianalisis dengan persentase. Kegiatan yang dilakukan untuk menganalisis data respon peserta didik adalah :

- (1) Menghitung banyaknya peserta didik yang memberi respon positif sesuai dengan aspek yang ditanyakan, kemudian menghitung persentasenya.
- (2) Menentukan kategori untuk respon positif peserta didik dengan cara mencocokkan hasil persentase dengan kriteria yang ditetapkan.
- (3) Jika hasil analisis menunjukkan bahwa respon peserta didik belum positif, maka dilakukan revisi terhadap modul yang sedang dikembangkan.

Analisis angket respon peserta didik dan lembar observasi aktivitas terkait keterampilan praktikum peserta didik digunakan teknik analisis deskriptif. Data-data tersebut akan dianalisis secara deskriptif persentase, menggunakan rumus sebagai berikut:

$$K = \frac{\sum ni}{N} \times 100\%$$

Keterangan :

K = Persentase skor yang diperoleh

$\sum ni$ = Frekuensi kumulatif

N = Jumlah responden

Sedangkan kriteria penilaiannya adalah :

Tabel 3.7 : Kriteria angket respon dan lembar observasi aktivitas peserta didik

No	Rumus	Klasifikasi
1	$\bar{X} > \bar{X}_l + 1,8 \times sb_i$	Sangat Baik
2	$\bar{X}_l + 0,6 \times sb_i < X \leq \bar{X}_l + 1,8 \times sb_i$	Baik
3	$\bar{X}_l - 0,6 \times sb_i < X \leq \bar{X}_l + 0,6 \times sb_i$	Cukup
4	$\bar{X}_l - 1,8 \times sb_i < X \leq \bar{X}_l - 0,6 \times sb_i$	Kurang
5	$\bar{X} \leq \bar{X}_l - 1,8 \times sb_i$	Sangat Kurang

(Widoyoko, 2014: 238)

Keterangan:

X_i (Rerata Ideal) = $\frac{1}{2}$ (skor maksimum ideal + skor minimum ideal)

Sb_i (simpangan baku ideal) = $\frac{1}{6}$ (skor maksimum ideal – skor minimum ideal)

X = Skor emperis

b) Tes Hasil Belajar

Tes hasil belajar diukur dengan menggunakan analisis deskriptif. Analisis deskriptif adalah analisis yang berfungsi untuk mendeskripsikan atau memberi gambaran terhadap objek yang diteliti melalui data sampel atau populasi sebagaimana adanya, tanpa melakukan analisis dan membuat kesimpulan yang berlaku untuk umum (Sugiyono, 2014 : 29)

Analisis deskriptif digunakan untuk mendeskripsikan skor dari semua variabel dalam penelitian ini. Pada teknik penyajian data berupa :

- (1) Membuat tabel distribusi frekuensi
- (2) Menentukan nilai rata-rata skor (mean) :

$$\bar{x} = \frac{\sum f_i x_i}{\sum f_i}$$

(Sudjana, 2005 : 67)

Keterangan :

\bar{x} : Mean score

f_i : Frekuensi

x_i : Nilai ke-1

(3) Standar Deviasi

$$s = \sqrt{\frac{\sum(x_i - \bar{x})^2}{n - 1}}$$

(Sudjana, 2005 : 93)

Keterangan :

s : Standar deviasi

\bar{x} : Mean score

x_i : Nilai ke-1

n : Jumlah responden

(4) Kategori Hasil Belajar

Tabel 3.8 : Kategori Hasil Belajar Kurikulum K-13

Nilai yang diperoleh		Kategori
Skor	Nilai	
93 – 100	A	SB (Sangat Baik)
84 – 92	B	B (Baik)
75 – 83	C	C (Cukup)
≤ 75	D	D (Kurang)

(Rentang nilai MTsN Barru)

(5) Uji T 1 Sampel

$$t = \frac{\bar{x} - \mu}{S_{\bar{x}}} \text{ dimana } S_{\bar{x}} = \frac{s}{\sqrt{n}}$$

(Kadir, 2016 : 109)

Keterangan :

t : Harga statistik –t

μ : Rata-rata populasi

s : Standar deviasi

n : Ukuran sampel



BAB IV

HASIL PENELITIAN DAN PEMBAHASAN

A. Hasil Penelitian

Tujuan utama penelitian ini adalah untuk mengembangkan modul pembelajaran IPA berbasis *Pop-Up Book* yang dinyatakan valid, praktis dan efektif. Penelitian ini dilakukan pada peserta didik kelas VIII MTsN Barru tahun ajaran 2019/2020 sebagai subjek penelitian. Pengembangan modul pembelajaran ini dilakukan dengan menggunakan desain 4D yaitu (*Define, Design, Development, dan Dessiminate*).

Setiap tahapan pengembangan modul yang dilakukan beserta analisis yang diperoleh, dapat dideskripsikan sebagai berikut :

1. Tahapan Pengembangan (Define)

a. Analisis Awal-Akhir

Kegiatan ini bertujuan untuk menetapkan masalah yang menjadi dasar dalam pengembangan modul IPA berbasis *Pop Up Book*. Berdasarkan observasi awal yang telah dilakukan pada saat pembelajaran diperoleh hasil bahwa pembelajaran IPA dikelas VIII MTsN 1 Barru sudah berjalan cukup baik namun masih terdapat beberapa kekurangan. Kekurangan yang diperoleh yakni pemanfaatan media pembelajaran yang kurang beragam. Dimana media pembelajaran yang digunakan lebih sering berpusat pada modul pembelajaran IPA yang telah disediakan pemerintah. Media yang digunakan sampai saat ini yaitu berupa buku paket yang dibagikan kepada peserta didik dan kemudian guru menjelaskan materi IPA dengan menggunakan papan tulis. Pembelajaran IPA yang berlangsung di MTsN lebih berpusat kepada penalaran peserta didik tanpa melibatkan banyak indera. Selain itu, salah satu modul yang digunakan yaitu buku

IPA Terpadu yang memuat beberapa materi pembelajaran IPA. Untuk materi tata surya, terdapat penjelasan dan beberapa gambar yang tidak berwarna, sehingga nampak kurang menarik dan kurang menimbulkan keinginan peserta didik untuk belajar. Selain itu, peserta didik juga tidak dapat membayangkan dengan baik bagaimana tampak planet-planet serta sistem tata surya secara 3 dimensi, dikarenakan gambar-gambar yang Nampak hanya dapat dilihat secara 2 dimensi saja dan tidak nyata.

Berdasarkan analisis awal tersebut, dapat diatasi dengan cara mengembangkan modul IPA dengan variasi warna yang berbeda (*Full Color*) dan dengan tampilan yang berbeda dari sebelumnya yaitu 3 dimensi.

b. Analisis Tujuan

Tujuan dilaksanakan pengembangan modul ini yaitu agar peserta didik dapat mencapai tujuan orientasi pembelajaran teoretik dengan mengembangkan modul pembelajaran IPA dalam materi tata surya.

Setelah peserta didik belajar dengan menggunakan modul IPA berbasis *Pop Up Book* dengan materi tata surya, peserta didik mampu menambah pengetahuan IPA. Kegiatan yang dilakukan agar dapat mengetahui tercapainya tujuan yaitu dengan melakukan tes hasil belajar peserta didik.

c. Analisis Perta Didik

Setelah melakukan kegiatan observasi di MTsN Barru, diperoleh bahwa karakteristik peserta didik sebelum belajar menggunakan modul yang dikembangkan yaitu beberapa peserta didik mendapatkan nilai IPA dibawah standar ketetapan nilai minimum kelulusan. Kemampuan peserta didik dalam mengetahui teori dan gambaran bentuk-bentuk tata surya sangat minim, karena hanya belajar dengan menggunakan modul IPA yang kurang menarik. Sehingga,

dihasilkanlah modul IPA berbasis *Pop Up Book* yang lebih menarik dibandingkan modul IPA sebelumnya.

d. Analisis Materi

Analisis materi dilakukan untuk menentukan bagian-bagian materi IPA yang akan dibuat 3D. Materi yang akan dibuat menjadi *Pop Up Book* sesuai dengan kurikulum yang berlaku. Selain itu, materi yang dipilih harus menarik dan cocok untuk dijadikan *Pop Up*.

Berdasarkan analisis materi tersebut, maka ditentukan materi mata pelajaran IPA yang akan dibuat menjadi 3D yaitu materi pada Bab Tata Surya yang berdasarkan pada indikator-indikator yang terdapat pada silabus. Pemilihan materi Tata Surya ini dikarenakan materi ini menarik apabila dijadikan *Pop Up* karena terdapat beberapa gambar-gambar planet dan benda langit yang akan dibuat nampak seperti nyata. Selain itu, materi ini juga lebih mudah dibuat dalam bentuk *Pop Up Book* dan lebih mudah dalam memilih gambar-gambar tata surya yang akan dibuat menjadi 3 dimensi.

e. Analisa Konsep Akhir

Pada tahap ini ditetapkan konsep-konsep yang akan digunakan atau dikembangkan pada modul IPA. Konsep-konsep yang dimaksud adalah pada modul yang dikembangkan terdapat kata pengantar, daftar isi, materi dan daftar pustaka. Masing-masing bagian memiliki latar yang berkaitan dengan tata surya. Pilihan gambar-gambar yang akan dibuat *Pop Up* dipilih gambar-gambar yang nyata atau *real* agar peserta didik dapat membayangkan secara langsung bentuk-bentuk pada bagian alam semesta.

2. Tahapan Design

Tahapan ini bertujuan untuk menentukan bentuk rancangan modul yang akan dikembangkan. Tahapan ini merupakan tahap yang sangat penting karena

ditahap ini akan dihasilkan rancangan modul IPA berbasis *Pop Up Book* dengan materi Tata Surya. Kegiatan yang dilakukan pada tahap ini adalah pemilihan format modul dan perancangan awal modul. Langkah-langkah yang dilakukan adalah sebagai berikut :

a. Pemilihan Format

Pada tahap ini dilakukan pemilihan format untuk mendesain atau merancang atau mendesain isi modul serta menyesuaikan materi isi modul berdasarkan silabus dan kurikulum sekolah. Format modul IPA berbasis *Pop Up Book* yaitu sebagai berikut :

1) Sampul modul

Sampul modul dirancang sesuai dengan karakter isi modul dengan judul Tata Surya. Pada sampul modul terdapat gambar satelit, lambang institusi peneliti, nama peneliti, nomor induk mahasiswa peneliti dan jurusan peneliti.

2) Materi modul

Materi-materi yang dimasukkan dalam modul IPA *Pop Up Book* yaitu materi Tata Surya yang diambil berdasarkan silabus dan kurikulum dan dari beberapa sumber buku mata pelajaran IPA kurikulum 2013. Bagian-bagian dari materi tata surya yang terdapat dalam modul yang dimaksudkan yaitu (1) Alam Semesta, (2) Tata Surya, (3) Benda Langit, (4) Rotasi dan Revolusi.

3) Gambar modul

Gambar modul yang dibuat menjadi 3 dimensi diambil dari beberapa sumber buku sekolah dan referensi internet. Gambar tersebut yang akan dibuat menjadi gambar yang timbul (*Pop Up Book*). Gambar yang dimaksud yaitu, beberapa galaksi di alam semesta (galaksi bima sakti, galaksi sombrero dan galaksi Andromeda), selain itu juga terdapat planet-planet pada sistem tata surya

serta matahari, beberapa benda langit (komet, asteroid dan satelit) yang terdapat di alam semesta, serta gambaran revolusi bumi

b. Rancangan Awal

1) Modul IPA berbasis *Pop Up Book*

Pada tahap ini telah dilakukan perancangan awal modul yang dibuat sebelum uji coba. Perancangan modul pada tahap ini dikatakan *prototype I*. Rancangan awal tersebut meliputi :

a) Sampul Modul



Gambar 4.1 : Sampul modul IPA Tata Surya *Pop Up Book* tampak depan dan belakang.

Sampul bagian depan meliputi judul mata pelajaran dengan menggunakan font Berlin Sans FB. Pada sampul modul terdapat gambar galaksi Bima Sakti sebagai latar sampul, gambar seorang astronot, lambang institusi peneliti, nama peneliti, nomor induk peneliti, dan nama institusi peneliti.

Desain sampul untuk latar yaitu gambar galaksi Bima Sakti karena dalam buku akan dibahas tentang beberapa galaksi dan salah satunya yaitu galaksi Bima

sakti selain itu pada sampul terdapat gambar astronot dan pesawat luar angkasa yang melambangkan bahwa di dalam modul terdapat beberapa penjelasan tentang luar angkasa yaitu benda-benda langit dan system tata surya. Warna yang digunakan juga dominan warna gelap yang menggambarkan keadaan di ruang angkasa.

b) Isi Modul



(1)



(2)



(3)

Planet mars berahaya kemerah-merahan di langit malam. Sejak dahulu ahli astronom memamakannya planet merah. Mars mempunyai dua buah satelit yang ditemukan pada tahun 1877 oleh Asaph Hall seorang astronom Amerika. Satelit itu bernama Phobos dan Deimos.

Data Mars	
Diameter : 6.766 km	Lama tahun : 687 hari
Jarak rata-rata dari Matahari : 228 juta km	Eksentrisitas orbit : 0,093
Ukumannya dibandingkan dengan bumi : 0,5 x	Bulan : 2
Gravitasi dibandingkan dengan bumi : 0,38	Kerapatan : 3,94 gr/cm ³
Temperatur permukaan : Siang maksimum 20°C Malam maksimum 120°C	Atmosfer : Karbon dioksida - 95% Nitrogen - 2,7% Argon - 1,0% Lain-lain - 0,7%
Lama hari : 24,62 jam	



(4)



(5)

Gambar 4.2 : isi modul IPA Berbasis *Pop Up Book*. (1) format daftar isi dan kata pengantar, (2) format judul sub materi, (3) salah satu gambar *Pop Up*, (4) format materi modul, (5) format latar modul halaman 1 dan 2.

Modul IPA berbasis *Pop Up Book* dirancang tidak hanya untuk memberi warna yang berbeda dari buku yang biasanya digunakan, modul ini juga dapat menambah minat baca peserta didik dengan gambar-gambar yang terlihat realita. Peserta didik tidak hanya membaca materi dan membayangkannya tapi peserta didik dapat melihat langsung bagaimana bentuk dari tata surya dan beberapa benda langit yang dijelaskan dimateri.

3. Tahapan Development

Pada tahap ini telah dihasilkan *prototype I* dan *prototype II* dengan beberapa revisi dari beberapa ahli dan praktisi untuk menguji kelayakan modul dapat digunakan di sekolah.

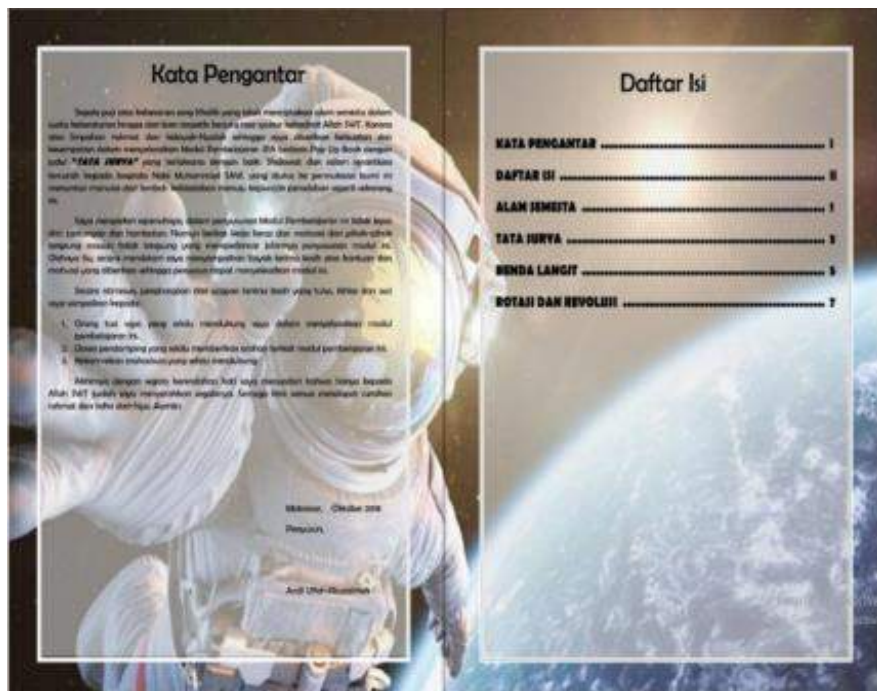
a. Hasil validasi ahli dan praktisi terhadap *modul IPA berbasis Pop Up Book*

1) *Prototype I*

Adapun gambaran *Prototype I* yang akan divalidasi adalah sebagai berikut :



(1)



(2)



(3)

M A K A S S A R



(4)



(5)

MAKASSAR



(6)

Gambar 4.3 : Produk modul yang divalidasi dan menghasilkan *prototype I*. (1) Gambar sampul, (2) Daftar isi dan kata pengantar, (3), (4), (5), dan (6) isi modul.

Validasi *prototype I* modul ini difokuskan pada 3 komponen utama yaitu komponen penyajian, komponen kelayakan isi, dan komponen kebahasaan. *Prototype I* divalidasi oleh 3 orang validator, adapun nama-namanya sebagai berikut :

Tabel 4.1 : Nama-Nama Validator

No	Nama	Jabatan
1	Dr. H. Muhammad Qaddafi, S.Si., M.Si.	Ketua Prodi Pendidikan Fisika UIN Alauddin Makassar
2	Sudirman, S.Pd., M. Ed.	Dosen Prodi Pendidikan Fisika UIN Alauddin Makassar
3	St. Hamsinah, S.Pd.	Guru IPA MTsN Barru

Adapun hasil validasi dan pengujian indeks Aiken V untuk *prototype I*, dapat disajikan sebagai berikut :

a) Validasi Komponen Penyajian Materi

Komponen penyajian memuat 2 aspek utama yaitu teknik penyajian materi dan pendukung penyajian materi. Adapun hasil validasi yang diperoleh adalah sebagai berikut :

Tabel 4.2 : Tabel penilaian aspek teknik penyajian materi

No.	Aspek yang dinilai	Σs	V	Keterangan
1	Konsistensi sistematika sajian dalam bab	8	0.9	Validitas Tinggi
2	Kelogisan penyajian	7	0.8	Validitas Tinggi
3	Keruntutan konsep	7	0.8	Validitas Tinggi
4	Keseimbangan substansi antar bab/subbab	7	0.8	Validitas Tinggi
5	Kesesuaian gambar sampul dengan isi modul	6	0.7	Validitas Sedang
6	Nomor halaman disajikan dengan jelas dan sistematis	5	0.6	Validitas Sedang
Rerata		6.7	0.7	Validitas Sedang

Berdasarkan tabel 4.2 diperoleh hasil analisis validasi modul IPA dari segi aspek teknik penyajian adalah $V = 0,7$ dimana tingkat kevalidan berada pada kategori validitas sedang.

Tabel 4.3 : Tabel penilaian aspek pendukung penyajian materi

No.	Aspek yang dinilai	Σs	V	Keterangan
1	Kesesuaian/ketepatan ilustrasi dengan materi	7	0.8	Validitas Tinggi
2	Penyajian teks, tabel, gambar dan lampiran disertai dengan rujukan atau sumber acuan	6	0.7	Validitas Sedang
3	Identitas tabel, gambar, dan lampiran	6	0.7	Validitas Sedang
4	Materi yang disajikan sistematis sesuai dengan perkembangan peserta didik	7	0.8	Validitas Tinggi
5	Ketepatan penomoran dan penamaan tabel, gambar, dan lampiran	6	0.7	Validitas Sedang
6	Pengantar	6	0.7	Validitas Sedang
7	Daftar pustaka	3	0.3	Validitas Rendah
Rerata		5.9	0.7	Validitas Sedang

Berdasarkan tabel 4.3 diperoleh hasil analisis validasi modul IPA dari segi aspek pendukung penyajian materi adalah $V = 0,7$ dimana tingkat kevalidan

berada pada kategori validitas sedang. Dari kedua aspek yang telah divalidasi diperoleh rerata nilai dari aspek penyajian adalah sebagai berikut :

Tabel 4.4 : Rerata validasi aspek penyajian materi

No	Aspek Validasi Penyajian	Kevalidan	Keterangan
1	Teknik Penyajian	0.7	Validitas Sedang
2	Teknik Pendukung Penyajian Materi	0.7	Validitas Sedang
Rerata		0.7	Validitas Sedang

Berdasarkan tingkat validasi dari aspek penyajian yang terdiri dari 2 kategori yang telah divalidasi oleh validator maka diperoleh tingkat kevalidan rata-rata untuk aspek penyajian modul yaitu $V = 0,7$ terdapat pada kategori validitas sedang dengan saran dan kritikan yang jadi masukan adalah sebagai berikut :

Tabel 4.5 : Kritikan dan saran validator terhadap aspek penyajian materi

Aspek	Komentar Validator
Penyajian Materi	Perbaiki dokumen yang belum ada (materi) Materi yang disajikan mengikuti perkembangan ilmu Lampirkan daftar pustaka

Berdasarkan kritikan dan saran yang diberikan oleh ketiga validator dari segi aspek penyajian materi, maka modul yang dikembangkan setelah divalidasi akan direvisi kembali berdasarkan saran dan komentar dari validator.

b) Validasi Komponen Kelayakan Isi

Komponen kelayakan isi modul yang telah dikembangkan terdiri dari 4 aspek yaitu kelayakan isi aspek cakupan materi, kelayakan isi aspek akurasi materi, kelayakan isi aspek kemutakhiran, dan kelayakan isi aspek keingintahuan.

Adapun hasil validasi yang diperoleh adalah sebagai berikut :

Tabel 4.6 : Aspek kecakupan materi

No.	Aspek yang dinilai	Σs	V	Keterangan
1	Keluasan materi	6	0.7	Validitas Sedang
2	Kedalaman materi	6	0.7	Validitas Sedang
3	Kesesuaian materi IPA Fisika dengan sajian gambar	7	0.8	Validitas Tinggi
Rerata		6.3	0.7	Validitas Sedang

Berdasarkan tabel 4.6 validasi komponen kelayakan isi modul untuk aspek kecakupan materi yang terdiri dari keluasan materi, kedalaman materi dan kesesuaian materi IPA fisika dengan sajian gambar diperoleh rerata tingkat kevalidan $V = 0,7$ dan berada pada kategori validitas sedang.

Tabel 4.7 : Aspek akurasi materi

No.	Aspek yang dinilai	Σs	V	Keterangan
1	Akurasi fakta	6	0.7	Validitas Sedang
2	Kebenaran konsep	5	0.6	Validitas Sedang
3	Akurasi penjelasan teori IPA Fisika sejalan dengan gambar	7	0.8	Validitas Tinggi
Rerata		6	0.7	Validitas Sedang

Berdasarkan tabel 4.7 validasi komponen kelayakan isi modul untuk aspek akurasi materi yang terdiri dari akurasi fakta, kebenaran konsep, dan akurasi penjelasan teori IPA fisika sejalan dengan gambar memiliki nilai validasi $V = 0,7$ dan berada pada kategori validitas sedang.

Tabel 4.8 : Aspek kemutakhiran

No.	Aspek yang dinilai	Σs	V	Keterangan
1	Kesesuaian dengan perkembangan ilmu	6	0.7	Validitas Sedang
2	Keterkinian/ keterkemasan fitur (contoh-contoh)	6	0.7	Validitas Sedang
3	Rujukan termasa (<i>Up to date</i>)	6	0.7	Validitas Sedang
Rerata		6	0.7	Validitas Sedang

Berdasarkan tabel 4.8 validasi komponen kelayakan isi untuk aspek kemutakhiran yang terdiri dari kesesuaian dengan perkembangan ilmu, keterkinian atau keterkemasan fitur dan rujukan termasuk rujukan terkini diperoleh rerata tingkat validasi $V = 0,7$ yang berada pada kategori validitas sedang.

Tabel 4.9 : Aspek menumbuhkan keingintahuan

No.	Aspek yang dinilai	Σs	V	Keterangan
1	Menumbuhkan rasa ingin tahu	8	0.9	Validitas Tinggi
2	Kemampuan merangsang berpikir kritis	7	0.8	Validitas Tinggi
3	Mendorong untuk mencari informasi lebih jauh	7	0.8	Validitas Tinggi
Rerata		7.3	0.8	Validitas Tinggi

Berdasarkan tabel 4.9 validasi komponen kelayakan isi untuk aspek menumbuhkan keingintahuan yang terdiri dari aspek menumbuhkan rasa ingin tahu, kemampuan merangsang berpikir kritis, serta mendorong untuk mencari informasi lebih jauh diperoleh rerata tingkat validasi $V = 0,8$ yang berada pada kategori validitas tinggi.

Berdasarkan hasil analisis validasi modul IPA berbasis *Pop Up Book* untuk komponen kelayakan isi yang terdiri dari 4 aspek yaitu cakupan materi,

akurasi materi, kemutakhiran, dan aspek merangsang keingintahuan dengan masing-masing 3 butir pernyataan disetiap aspeknya diperoleh tingkat kevalidan sebagai berikut :

Tabel 4.10 : Tabel rata-rata tingkat kevalidan kelayakan isi modul

No	Aspek validasi penyajian	Kevalidan	Keterangan
1	Cakupan materi	0.7	Validitas Sedang
2	Akurasi materi	0.7	Validitas Sedang
3	Kemutakhiran	0.7	Validitas Sedang
4	Keingintahuan	0.8	Validitas Tinggi
Rerata		0.7	Validitas Sedang

Berdasarkan analisis validasi indeks Aiken V untuk rerata komponen kelayakan isi diperoleh nilai $V = 0,7$ yang terdapat pada kategori validitas sedang dengan saran dan kritikan sebagai masukan dari validator sebagai berikut :

Tabel 4.11 : Kritikan dan saran validator untuk komponen kelayakan isi

Aspek	Komentar Validator
Kelayakan Isi	Desainnya dibuat rapi Perbaiki nomor halaman Perbaiki tempelan pada modul

Berdasarkan kritikan dan saran yang diberikan oleh ketiga validator dari segi aspek kelayakan isi, maka modul yang dikembangkan setelah divalidasi akan direvisi kembali berdasarkan saran dan komentar dari validator.

c) Validasi Komponen Kebahasaan

Komponen kebahasaan pada modul yang telah dikembangkan terdiri dari 4 aspek yaitu kesesuaian penggunaan bahasa dengan perkembangan peserta didik,

penggunaan bahasa yang sesuai EYD, penggunaan bahasa yang tidak menimbulkan penafsiran ganda, serta penggunaan bahasa yang mudah dipahami.

Adapun hasil validasi yang diperoleh adalah sebagai berikut :

Tabel 4.12 : Analisis modul untuk aspek kebahasaan

No.	Aspek yang dinilai	Σs	V	Keterangan
1	Kesesuaian penggunaan bahasa dengan perkembangan peserta didik	7	0.8	Validitas Tinggi
2	Penggunaan bahasa yang sesuai EYD	6	0.7	Validitas Sedang
3	Penggunaan bahasa yang tidak menimbulkan penafsiran ganda	6	0.7	Validitas Sedang
4	Penggunaan bahasa yang mudah di pahami	7	0.8	Validitas Tinggi
Rerata		6.5	0.7	Validitas Sedang

Berdasarkan tabel 4.12 diperoleh hasil analisis validasi modul IPA berbasis *Pop Up Book* untuk komponen kebahasaan ditinjau dari 4 aspek yaitu perkembangan, komunikatif, dialogis dan interaktif. Setiap analisis digunakan indeks Aiken V sehingga diperoleh nilai rerata kevalidan $V = 0,7$ dimana nilai tersebut berada pada kategori validitas sedang dengan beberapa masukan dari validator sebagai berikut :

Tabel 4.13 : Kritik dan saran validator terhadap aspek kebahasaan

Aspek	Komentar Validator
Kebahasaan	Perbaiki kata yang tidak sesuai EYD Perbaiki kalimat yang memiliki makna ganda

Berdasarkan beberapa kritikan dan saran dari validator terhadap aspek kebahasaan modul yang dikembangkan, modul IPA berbasis *Pop Up book* akan direvisi sesuai dengan masukan validator.

Berdasarkan pemaparan data di atas dengan beberapa masukan dari validator terhadap 3 komponen penilaian modul IPA berbasis *Pop Up Book* yang terdiri dari komponen penyajian, komponen kelayakan isi, dan komponen kebahasaan diperoleh rerata penilaian untuk modul yang dikembangkan sebagai berikut :


Tabel 4.14 : Tabel penilaian kevalidan modul IPA berbasis *Pop Up Book*

No	Komponen penilaian	Kevalidan	Keterangan
1	Penyajian	0.7	Valditas Sedang
2	Kelayakan isi	0.7	Valditas Sedang
3	Kebahasaan	0.7	Valditas Sedang
Rerata		0.7	Valditas Sedang

Berdasarkan data hasil validasi yang diperoleh dengan nilai rerata kevalidan $V = 0,7$ yang terdapat pada kategori validitas sedang sehingga dapat disimpulkan bahwa modul yang dikembangkan dapat dilanjutkan ketahap berikutnya setelah melakukan beberapa revisi berdasarkan saran dan komentar dari validator.

2) *Prototype II*

Pada tahap ini merupakan validasi modul setelah melalui *Prototype I* dan telah dilakukan revisi berdasarkan saran dan komentar validator. Adapun gambaran modul pada tahap ini adalah sebagai berikut :



(1)

KATA PENGANTAR	DAFTAR ISI
<p>Segala puji atas Hebesaran sang Khalik yang telah menciptakan alam semesta dalam suatu keteraturan hingga dari lisan terpetik berjuta rasa syukur kehadirat Allah SWT. Karena atas limpahan rahmat dan hidayah-Nyalah sehingga saya diberikan kekuatan dan kesempatan dalam menyelesaikan Modul Pembelajaran IPA berbasis Pop Up Book dengan judul "TATA SURYA" yang terlaksana dengan baik. Shalawat dan salam senantiasa tercurah kepada baginda Nabi Muhammad SAW, yang diutus ke permukaan bumi ini menuntun manusia dari lembah kebidaban menuju kepuncak peradaban seperti sekarang ini.</p> <p>Saya menyadari sepenuhnya, dalam penyusunan modul pembelajaran ini tidak lepas dari tantangan dan hambatan. Namun berkat kerja keras dan motivasi dari pihak-pihak langsung maupun tidak langsung yang memperlancar jalannya penyusunan modul ini. Olehnya itu, secara mendalam saya menyampaikan banyak terima kasih atas bantuan dan motivasi yang diberikan sehingga penyusun dapat menyelesaikan modul ini.</p> <p>Secara istimewa, penghargaan dan ucapan terima kasih yang tulus, ikhlas dan suci saya sampaikan kepada :</p> <ol style="list-style-type: none"> 1. Orang tua yang selalu mendukung saya dalam menyelesaikan modul pembelajaran ini. 2. Dosen pendamping yang selalu memberikan arahan terkait modul pembelajaran ini. 3. Rekan-rekan mahasiswa yang selalu mendukung. <p>Ahhirnya dengan segala kerendahan hati saya menyadari bahwa hanya kepada Allah SWT jualah saya menyerahkan segalanya. Semoga kita semua mendapat curahan rahmat dan ridho dari-Nya. Aamiin.</p> <p style="text-align: right;">Mahassar, November 2018 Penyusun, Andi Ulfah Khuzaimah</p>	<p>KATA PENGANTAR i</p> <p>DAFTAR ISI ii</p> <p>ALAM SEMESTA 1</p> <p>TATA SURYA 3</p> <p>BENDA LANGIT 5</p> <p>ROTASI DAN REVOLUSI 7</p>

(2)



(3)

M A K A S S A R



(4)



(5)

ALAUDDIN
 MAKASSAR



(6)



(7)

Gambar 4.4 : Produk modul yang divalidasi dan menghasilkan *prototype II*. (1) Gambar sampul, (2) Daftar isi dan kata pengantar, (3), (4), (5), (6) isi modul, dan (7) Daftar pustaka.

Setelah melalui tahap validasi dan menghasilkan *Prototype I*, modul telah direvisi berdasarkan saran dan komentar validator, sehingga dihasilkan *Prototype II*. Adapun hasil validasi dan pengujian indeks Aiken V untuk *prototype II*, dapat disajikan sebagai berikut :

a) Validasi Komponen Penyajian Materi

Komponen penyajian memuat 2 aspek utama yaitu teknik penyajian materi dan pendukung penyajian materi. Adapun hasil validasi yang diperoleh adalah sebagai berikut :

Tabel 4.15 : Tabel penilaian aspek teknik penyajian materi

No.	Aspek yang dinilai	Σs	V	Keterangan
1	Konsistensi sistematika sajian dalam bab	8	0.9	Validitas Tinggi
2	Kelogisan penyajian	9	1.0	Validitas Tinggi
3	Keruntutan konsep	8	0.9	Validitas Tinggi
4	Keseimbangan substansi antar bab/subbab	9	1.0	Validitas Tinggi
5	Kesesuaian gambar sampul dengan isi modul	9	1.0	Validitas Tinggi
6	Nomor halaman disajikan dengan jelas dan sistematis	9	1.0	Validitas Tinggi
Rerata		9	1.0	Validitas Tinggi

Berdasarkan tabel 4.15 diperoleh hasil analisis validasi modul IPA dari segi aspek teknik penyajian adalah $V = 1,0$ dimana tingkat kevalidan berada pada kategori validitas tinggi.

Tabel 4.16 : Tabel penilaian aspek pendukung penyajian materi

No.	Aspek yang dinilai	Σs	V	Keterangan
1	Kesesuaian/ketepatan ilustrasi dengan materi	9	1.0	Validitas Tinggi
2	Penyajian teks, tabel, gambar dan	8	0.9	Validitas Tinggi

	lampiran disertai dengan rujukan atau sumber acuan			
3	Identitas tabel, gambar, dan lampiran	8	0.9	Validitas Tinggi
4	Materi yang disajikan sistematis sesuai dengan perkembangan peserta didik	9	1.0	Validitas Tinggi
5	Ketepatan penomoran dan penamaan tabel, gambar, dan lampiran	9	1.0	Validitas Tinggi
6	Pengantar	9	1.0	Validitas Tinggi
7	Daftar pustaka	9	1.0	Validitas Tinggi
Rerata		9	1.0	Validitas Tinggi

Berdasarkan tabel 4.16 diperoleh hasil analisis validasi modul IPA dari segi aspek pendukung penyajian materi adalah $V = 1,0$ dimana tingkat kevalidan berada pada kategori validitas tinggi. Dari kedua aspek yang telah divalidasi diperoleh rerata nilai dari aspek penyajian adalah sebagai berikut :

Tabel 4.17 : Rerata validasi aspek penyajian materi

No	Aspek Validasi Penyajian	Kevalidan	Keterangan
1	Teknik Penyajian	1.0	Validitas Tinggi
2	Teknik Pendukung Penyajian Materi	1.0	Validitas Tinggi
Rerata		1.0	Validitas Tinggi

Berdasarkan tingkat validasi dari aspek penyajian yang terdiri dari 2 kategori yang telah divalidasi oleh validator maka diperoleh tingkat kevalidan rata-rata untuk aspek penyajian modul yaitu $V = 1.0$ terdapat pada kategori validitas tinggi.

b) Validasi Komponen Kelayakan Isi

Komponen kelayakan isi modul yang telah dikembangkan terdiri dari 4 aspek yaitu kelayakan isi aspek cakupan materi, kelayakan isi aspek akurasi materi, kelayakan isi aspek kemutakhiran, dan kelayakan isi aspek keingintahuan. Adapun hasil validasi yang diperoleh adalah sebagai berikut :

Tabel 4.18 : Aspek kecakupan materi

No.	Aspek yang dinilai	Σs	V	Keterangan
1	Keluasan materi	8	0.9	Validitas Tinggi
2	Kedalaman materi	8	0.9	Validitas Tinggi
3	Kesesuaian materi IPA Fisika dengan sajian gambar	8	0.9	Validitas Tinggi
Rerata		8	0.9	Validitas Tinggi

Berdasarkan tabel 4.18 validasi komponen kelayakan isi modul untuk aspek kecakupan materi yang terdiri dari keluasan materi, kedalaman materi dan kesesuaian materi IPA fisika dengan sajian gambar diperoleh rerata tingkat kevalidan $V = 0,9$ dan berada pada kategori validitas tinggi.

Tabel 4.19 : Aspek akurasi materi

No.	Aspek yang dinilai	Σs	V	Keterangan
1	Akurasi fakta	9	1.0	Validitas Tinggi
2	Kebenaran konsep	9	1.0	Validitas Tinggi
3	Akurasi penjelasan teori IPA Fisika sejalan dengan gambar	8	0.9	Validitas Tinggi
Rerata		9	1.0	Validitas Tinggi

aspek akurasi materi yang terdiri dari akurasi fakta, kebenaran konsep, dan akurasi penjelasan teori IPA fisika sejalan dengan gambar memiliki nilai validasi $V = 1.0$ dan berada pada kategori validitas tinggi.

Tabel 4.20 : Aspek kemutakhiran

No.	Aspek yang dinilai	Σs	V	Keterangan
1	Kesesuaian dengan perkembangan ilmu	8	0.9	Validitas Tinggi
2	Keterkinian/ keterkemasan fitur (contoh-contoh)	8	0.9	Validitas Tinggi
3	Rujukan termasa (<i>Up to date</i>)	9	1.0	Validitas Tinggi
Rerata		8	0.9	Validitas Tinggi

Berdasarkan tabel 4.20 validasi komponen kelayakan isi untuk aspek kemutakhiran yang terdiri dari kesesuaian dengan perkembangan ilmu, keterkinian atau keterkemasan fitur dan rujukan termasuk rujuka terkini diperoleh rerata tingkat validasi $V = 0,9$ yang berada pada kategori validitas tinggi.

Tabel 4.21 : Aspek menumbuhkan keingintahuan

No.	Aspek yang dinilai	Σs	V	Keterangan
1	Menumbuhkan rasa ingin tahu	8	0.9	Validitas Tinggi
2	Kemampuan merangsang berpikir kritis	9	1.0	Validitas Tinggi
3	Mendorong untuk mencari informasi lebih jauh	9	1.0	Validitas Tinggi
Rerata		9	1.0	Validitas Tinggi

Berdasarkan tabel 4.21 validasi komponen kelayakan isi untuk aspek menumbuhkan keingintahuan yang terdiri dari aspek menumbuhkan rasa ingin tahu, kemampuan merangsang berpikir kritis, serta mendorong untuk mencari informasi lebih jauh diperoleh rerata tingkat validasi $V = 1,0$ yang berada pada kategori validitas tinggi.

Berdasarkan hasil analisis validasi modul IPA berbasis *Pop Up Book* untuk komponen kelayakan isi yang terdiri dari 4 aspek yaitu cakupan materi,

akurasi materi, kemutakhiran, dan aspek merangsang keingintahuan dengan masing-masing 3 butir pernyataan disetiap aspeknya diperoleh tingkat kevalidan sebagai berikut :

Tabel 4.22 : Tabel rata-rata tingkat kevalidan kelayakan isi modul

No	Aspek validasi penyajian	Kevalidan	Keterangan
1	Cakupan materi	0.9	Validitas Tinggi
2	Akurasi materi	1.0	Validitas Tinggi
3	Kemutakhiran	0.9	Validitas Tinggi
4	Keingintahuan	1.0	Validitas Tinggi
Rerata		1.0	Validitas Tinggi

Berdasarkan analisis validasi indeks Aiken V untuk rerata komponen kelayakan isi diperoleh nilai $V = 1,0$ yang terdapat pada kategori validitas tinggi. Berdasarkan kritikan dan saran yang diberikan oleh ketiga validator dari segi aspek kelayakan isi, maka modul yang dikembangkan setelah divalidasi akan direvisi kembali berdasarkan saran dan komentar dari validator.

c) Validasi Komponen Kebahasaan

Komponen kebahasaan pada modul yang telah dikembangkan terdiri dari 4 aspek yaitu kesesuaian penggunaan bahasa dengan perkembangan peserta didik, penggunaan bahasa yang sesuai EYD, penggunaan bahasa yang tidak menimbulkan penafsiran ganda, serta penggunaan bahasa yang mudah dipahami. Adapun hasil validasi yang diperoleh adalah sebagai berikut :

UNIVERSITAS ISLAM NEGERI
ALAUDDIN
M A K A S S A R

Tabel 4.23 : Analisis modul untuk aspek kebahasaan

No.	Aspek yang dinilai	Σs	V	Keterangan
1	Kesesuaian penggunaan bahasa dengan perkembangan peserta didik	9	1.0	Validitas Tinggi
2	Penggunaan bahasa yang sesuai EYD	9	1.0	Validitas Tinggi
3	Penggunaan bahasa yang tidak menimbulkan penafsiran ganda	8	0.9	Validitas Tinggi
4	Penggunaan bahasa yang mudah di pahami	9	1.0	Validitas Tinggi
Rerata		9	1.0	Validitas Tinggi

Berdasarkan tabel 4.23 diperoleh hasil analisis validasi modul IPA berbasis *Pop Up Book* untuk komponen kebahasaan ditinjau dari 4 aspek yaitu perkembangan, komunikatif, dialogis dan interaktif. Setiap analisis digunakan indeks Aiken V sehingga diperoleh nilai rerata kevalidan $V = 1,0$ dimana nilai tersebut berada pada kategori validitas tinggi.

Berdasarkan pemaparan data di atas dengan beberapa masukan dari validator terhadap 3 komponen penilaian modul IPA berbasis *Pop Up Book* yang terdiri dari komponen penyajian, komponen kelayakan isi, dan komponen kebahasaan diperoleh rerata penilaian untuk modul yang dikembangkan sebagai berikut :

Tabel 4.24 : Tabel penilaian kevalidan modul IPA berbasis *Pop Up Book*

No	Komponen penilaian	Kevalidan	Keterangan
1	Penyajian	1.0	Validitas Tinggi
2	Kelayakan isi	1.0	Validitas Tinggi
3	Kebahasaan	1.0	Validitas Tinggi
Rerata		1.0	Validitas Tinggi

Berdasarkan data hasil validasi yang diperoleh dengan nilai rerata kevalidan $V = 1,0$ yang terdapat pada kategori validitas tinggi sehingga dapat disimpulkan bahwa modul yang dikembangkan dapat dilanjutkan ketahap berikutnya yaitu tahap uji coba terbatas.

4. Analisis Hasil Uji Coba Terbatas

Uji coba terbatas pada tahap ini yaitu dilaksanakan proses pembelajaran dengan menggunakan modul IPA berbasis *Pop Up Book* di kelas VIII MTsN Barru tahun ajaran 2019/2020. Pada tahap ini diperoleh hasil respon peserta didik terhadap modul yang dikembangkan serta hasil observasi kegiatan peserta didik pada proses pembelajaran dengan menggunakan modul.

a. Analisis Kepraktisan Media

1) Respon Peserta Didik

peserta didik setelah mengisi angket respon peserta didik terhadap modul yang dikembangkan, maka diperoleh data :

Tabel 4.25 : Rekapitulasi angket respon peserta didik

Rentang	Frekuensi	%	Kategori
$X < 68$	12	57.1	Sangat Positif
$56 < X \leq 68$	9	42.9	Positif
$44 < X \leq 56$	0	14.3	Cukup Positif
$32 < X \leq 44$	0	0.0	Kurang Positif
$X \leq 32$	0	0.0	Negatif



Gambar 4.5 : Diagram rekapitulasi persentase angket respon peserta didik

Berdasarkan tabel 4.25 dan gambar 4.5 hasil angket respon peserta didik pada modul berdasarkan perhitungan skor data dengan rentang 1 sampai dengan 4 diperoleh dari 21 siswa, 12 peserta didik yang memberikan respon sangat positif dengan perolehan persentase 57%, 9 peserta didik memberikan respon positif dengan persentase 43%. Berdasarkan data tersebut rata-rata mahasiswa memberikan respon positif terhadap modul yang dikembangkan.

2) Keaktifan Peserta Didik

Setelah modul melalui tahap validasi oleh para pakar, modul selanjutnya diuji cobakan di kelas VIII₁ MTsN Barru dengan jumlah peserta didik 21 orang. Untuk melihat keaktifan peserta didik, peserta didik dibagi menjadi 2 kelompok dan diberikan masing-masing observer untuk setiap kelompok. Observer tersebut merupakan salah satu guru mata pelajaran di MTsN Barru untuk mengobservasi peserta didik.

Hasil rekapitulasi observasi peserta didik diperoleh sebagai berikut :

Tabel 4.26 : Rekapitulasi keaktifan peserta didik

Rentang	Frekuensi	%	Kategori
$X < 20$	14	66.7	Sangat Aktif
$17 < X \leq 20$	3	14.3	Aktif
$13 < X \leq 17$	4	19.0	Cukup Aktif
$10 < X \leq 13$	0	0.0	Kurang Aktif
$X \leq 10$	0	0.0	Tidak Aktif



Gambar 4.6 : Diagram rekapitulasi keaktifan peserta didik

Berdasarkan tabel 4.26 dan grafik 4.5 rekapitulasi data hasil observasi keaktifan peserta didik pada uji coba skala terbatas diperoleh hasil keaktifan peserta didik ditinjau pada proses pembelajaran dengan menggunakan modul yang telah dikembangkan 14 peserta didik dari 21 jumlah keseluruhan peserta didik dengan persentase 67% tergolong sangat aktif berdasarkan lembar observasi yang diisi oleh observer dan 3 peserta didik tergolong aktif dengan persentase 14% serta 4 peserta didik tergolong cukup aktif dengan persentase 19% . Berdasarkan data tersebut maka dapat disimpulkan bahwa peserta didik

tergolong aktif dalam proses pembelajaran dengan menggunakan modul yang telah dikembangkan.

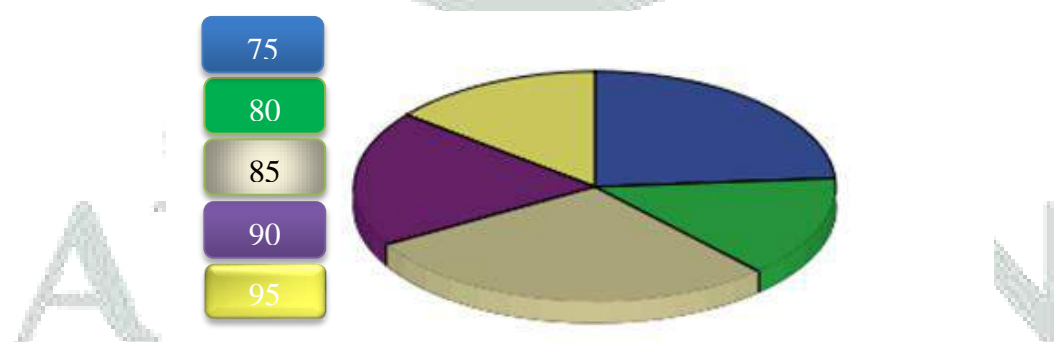
b. Analisis Keefektifan Modul (Tes Hasil Belajar Peserta Didik)

Setelah proses pembelajaran berlangsung, maka dilakukan tes hasil belajar kepada peserta didik untuk menguji keefektifan modul IPA berbasis *Pop Up Book* yang dikembangkan. Berdasarkan hasil penelitian yang dilakukan diperoleh data sebagai berikut :

Tabel 4.27 : Distribusi frekuensi nilai tes hasil belajar peserta didik

No	x_i	f_i
1	75	5
2	80	3
3	85	6
4	90	4
5	95	3
Jumlah	-	21

Berdasarkan tabel 4.27 diperoleh nilai tertinggi yaitu 95 dan nilai terendah yang diperoleh peserta didik yaitu 75 dengan rata-rata peserta didik memiliki nilai yaitu 85.



Gambar 4.7 : Histogram nilai yang diperoleh peserta didik

Berdasarkan gambar histogram di atas diperoleh hasil belajar peserta didik dengan menggunakan modul IPA berbasis *Pop Up Book* 3 orang peserta didik mendapatkan nilai 95, 4 orang peserta didik mendapatkan nilai 90, 6 orang peserta didik mendapatkan nilai 85, 3 orang peserta didik mendapatkan nilai 80 dan 5 orang peserta didik mendapatkan nilai 75.

Hasil belajar peserta didik berdasarkan tabel distribusi frekuensi kemudian dianalisis deskriptif dan emndapatkan hasil sebagai berikut :

Tabel 4.28 : Analisis deskriptif tes hasil belajar peserta didik menggunakan modul IPA berbasis *Pop Up Book*

Statistik Deskriptif	Nilai
N	21
Mean	84,28
Std. Deviation	6,94
Variance	48,21
Range	20.00
Minimum	75.00
Maximum	95.00
Sum	1770.00

Berdasarkan tabel 4.28 diperoleh data peserta didik sebanyak 21 orang, nilai rata-rata peserta didik yaitu 84,28, standar deviasi yaitu 6,94 dengan varians yang diperoleh yaitu 48,21. Selain itu juga diperoleh range sebesar 20,00 dengan nilai minimum sebesar 75,00 dan nilai maksimum 95,00 dengan jumlah yang diperoleh sebesar 1770,00.

Efektifitas modul pembelajaran IPA berbasis *Pop Up Book* didukung dengan kategorisasi penilaian tes hasil belajar peserta didik sebagai berikut :

Tabel 4.29 : Hasil deskriptif tes hasil belajar

Rentang	Frekuensi	Persentase	Kategori
93-100	3	14.3	SB

84-92	10	47.6	B
75-83	8	38.09524	C
< 75	0	0	K



Gambar 4.8 : Diagram rekapitulasi hasil belajar peserta didik menggunakan modul IPA berbasis *Pop Up Book*.

Tabel 4.29 dan gambar 4.6 menunjukkan bahwa modul pembelajaran IPA berbasis *Pop-Up Book* efektif terhadap hasil belajar peserta didik. Hal ini ditunjukkan pada persentase hasil belajar yang diperoleh yaitu sebesar 14% pada kategori sangat baik, 48% pada kategori baik, dan 38% berada pada kategori cukup.

Untuk menguji keefektifan modul terhadap hasil belajar secara statistic, maka digunakan uji t-1 sampel yang disesuaikan dengan nilai KKM (KKM = 75). Berdasarkan pengujian dengan uji t diperoleh hasil sebagai berikut :

Tabel 4.30 : Uji t-1 sampel hasil belajar peserta didik

One-Sample Test			
Test Value = 75			
Hasil Belajar	T	Df	Sig. (2-tailed)
	6.128	20	.000

Berdasarkan tabel 4.30 di atas diperoleh nilai uji t-1 sampel diperoleh t-hitung sebesar 6.128 dengan taraf signifikan sebesar 0,000 dengan derajat bebas sebesar 20. Untuk derajat kebebasan (df) sebesar 20, pada taraf $\alpha = 0,05$ diperoleh nilai t-tabel sebesar 2,09. Jika nilai t-tabel tersebut dibandingkan dengan nilai hitung sebagaimana pada tabel 4.31, maka dapat ditunjukkan bahwa t-hitung lebih besar dari t-tabel ($6,128 > 2,09$). Hal ini menunjukkan bahwa secara signifikan modul IPA berbasis *Pop Up Book* efektif terhadap hasil belajar.

5. Tahapan (*dessiminate*)

Tahap ini merupakan tahap terakhir dari desain pengembangan 4D, dimana modul yang dikembangkan akan disosialisasikan ke kelas yang lain dalam ruang lingkup sekolah tersebut setelah divalidasi oleh guru mata pelajaran IPA MTsN Barru. Kelas yang dimaksud yaitu semua kelas VIII MTsN Barru dengan cara memasuki kelas satu persatu dan memperkenalkan modul yang dikembangkan.

Sosialisasi modul tersebut dimaksudkan untuk memperkenalkan modul yang telah dikembangkan dan telah memenuhi syarat untuk digunakan dalam proses pembelajaran di sekolah.

B. Pembahasan

1. Gambaran langkah-langkah pengembangan modul IPA berbasis *Pop Up Book*

Pengembangan modul IPA berbasis *Pop Up Book* ini dilaksanakan secara bertahap untuk menghasilkan produk modul IPA yang baik dan layak digunakan dalam proses pembelajaran. Model pengembangan yang digunakan untuk mengembangkan perangkat pembelajaran tersebut adalah model 4D, yaitu *define, design, develop, dan disseminate*.

Pada tahap pertama yaitu tahap pendefinisian/*define* kebutuhan modul dilakukan dengan cara observasi sekolah serta melakukan wawancara kepada guru mata pelajaran IPA. Setelah itu melakukan pengumpulan referensi yang relevan dengan cara mencari buku-buku sekolah dan buku khusus Tata Surya serta mengkaji kurikulum dan silabus yang digunakan dalam mata pelajaran IPA yang diterapkan di MTsN Barru. Hal ini dilakukan untuk mengetahui kesesuaian produk yang akan dikembangkan.

Pada tahap kedua yaitu perancangan (*design*), dimana pada tahap ini dilakukan penyusunan modul diawali dengan pemilihan materi yaitu Tata Surya, perancangan sampul depan dan belakang, penyusunan komponen modul yaitu prakata, daftar isi, dan materi serta mendesain latar setiap halaman dan pemilihan ikon-ikon gambar yang akan di *Pop Up* kan. Kemudian penyusunan bagian penutup berisi daftar pustaka. Setelah melakukan perancangan terhadap modul praktikum, didapatkan hasil dari tahap perancangan/*design* yaitu berupa *prototype I*.

Pada tahap ketiga yaitu tahap *develop* dimana dihasilkan modul *Prototype I* dengan beberapa kritikan dan saran dari beberapa ahli, kemudian diperoleh hasil *Prototype II* setelah perbaikan modul. Dimana aspek yang dinilai validator yaitu kelayakan isi, kebahasaan dan tampilan modul yang dikembangkan. Analisis yang digunakan untuk tingkat kevalidan modul yaitu indeks Aiken V dimana ketiga validator memberikan penilaian cukup valid dengan beberapa saran dan kritikan. Setelah memperbaiki modul yang dikembangkan diperoleh *Prototype II* untuk modul dengan penilaian sangat valid dari ketiga validator dan layak untuk diuji cobakan ke peserta didik kelas VIII MTsN Barru.

Uji coba yang dilakukan yaitu uji coba terbatas yaitu hanya diberikan kepada siswa kelas VIII₁ MTsN Barru. Uji coba dilaksanakan untuk memperoleh hasil keefektifan dan kepraktisan dari modul yang digunakan. Untuk menguji keefektifan modul yang dikembangkan dilakukan dengan menguji tes hasil belajar peserta didik dengan jumlah soal pilihan ganda sebanyak 20 butir soal. Untuk menguji kepraktisan modul yang dikembangkan diberikan angket respon peserta didik dengan 20 butir pernyataan, serta melihat angket keaktifan peserta didik dimana siswa dibagi menjadi 2 kelompok dan satu observer atau guru mata pelajaran menilai keaktifan peserta didik dalam proses pembelajaran.

Modul IPA berbasis *Pop Up Book* yang telah dikembangkan dan melalui validator ahli bidang fisika. Ketiga validator kemudian memvalidasi modul yang telah dikembangkan dengan menggunakan lembar validasi modul dari segi kelayakan isi, kebahasaan, dan penyajian. Dengan menggunakan rumus indeks Aiken V dengan rentang penilaian 1 sampai 4 maka diperoleh tingkat kevalidan modul untuk *Prototype I* valid, dan untuk *Prototype II* diperoleh tingkat sangat valid.

Lembar observasi keaktifan peserta didik dilihat dengan cara membagi 2 kelompok siswa dengan masing-masing observer disetiap kelompok untuk menilai keaktifan setiap peserta didik dengan rentang nilai 1-4. Kemudian lembar observasi berisi indikator-indikator terkait tentang keaktifan peserta didik dalam proses pembelajaran. Dari hasil observasi diperoleh peserta didik memiliki nilai persentase keaktifan yang baik dengan menggunakan modul yang dikembangkan. Selain itu untuk melihat kepraktisan modul diberi angket respon untuk peserta didik dan diperoleh persentase kepraktisan yang sangat setuju dengan pernyataan-pernyataan yang telah disediakan, yaitu 10 butir pernyataan positif dan 10 butir pernyataan negatif.

Untuk melihat keefektifan modul yang dikembangkan dilakukan uji coba terbatas dengan tes hasil belajar sebanyak 20 butir soal. Dengan menggunakan analisis deskriptif diperoleh mean dan standar deviasi, kemudian nilai hasil tes belajar peserta didik dikategorikan dalam kategorisasi permendikbud, dimana hasil belajar diperoleh baik dengan menggunakan modul yang telah dikembangkan. Setelah itu dilakukan uji t-1 sampel diperoleh nilai t hitung jauh lebih besar dibandingkan dengan nilai t tabel. Hal itu membuktikan bahwa modul yang dikembangkan memiliki keefektifan yang baik.

Tahap terakhir dari pengembangan ini yaitu tahap *dessiminate* dimana dilakukan penyebaran modul yang telah dikembangkan dan telah divalidasi oleh para pakar dan disebarikan di kelas lain dalam ruang lingkup sekolah MTsN Barru. Setelah itu disarankan untuk menggunakan modul yang telah dikembangkan.

Setelah melalui tahap validasi dan uji coba terbatas terhadap modul yang dikembangkan maka diperoleh hasil pengembangan yang disebut dengan *Prototype III*. Berdasarkan data yang diperoleh, dapat disimpulkan bahwa modul yang dikembangkan memiliki tingkat kevalida, kepartisan dan keefektifan yang baik. Sehingga modul tersebut dapat digunakan dalam proses pembelajaran.

2. Gambaran modul IPA berbasis *Pop Up Book* yang valid, praktis dan efektif.

Modul IPA berbasis *Pop Up Book* yang telah dikembangkan melalui tahap validasi dari 3 orang validator dengan mengisi lembar validasi modul yang telah disediakan oleh peneliti. Komponen yang divalidasi dari modul ini ada 3 aspek yaitu, aspek penyajian, aspek kelayakan isi, dan aspek kebahasaan.

Aspek penyajian terdiri dari 2 komponen yaitu komponen penyajian materi, dan komponen pendukung penyajian materi. Komponen penyajian materi terdiri dari 6 pernyataan mulai dari konsistensi penyajian dalam bab, kelogisan

penyajian, keruntutan konsep, keseimbangan substansi antar bab, kesesuaian gambar sampul dengan isi modul, dan nomor halaman disajikan secara jelas. Untuk komponen pendukung penyajian materi terdiri dari 7 pernyataan yaitu ketepatan ilustrasi dengan materi, penyajian teks/tabel/gambar/ lampiran yang disertai rujukan, identitas tabel, gambar dan lampiran, ketetapan penomoran dan penamaan tabel, gambar dan lampiran, pengantar dan daftar pustaka. Masing-masing validator menilai modul dengan komponen tersebut dan memberi skala rentang nilai dari 1-4 dan kemudian dianalisis dengan menggunakan indeks Aiken V. Sehingga diperoleh hasil bahwa modul IPA berbasis *Pop Up Book* berada pada kategori sangat valid dan dapat digunakan dari aspek penyajian.

Aspek penilaian kedua yaitu kelayakan isi, dimana aspek ini memiliki 4 komponen yaitu komponen kelayakan isi dengan cakupan materi yang terdiri dari 3 pernyataan yaitu keluasan materi, kedalaman materi, dan kesesuaian materi IPA fisika dengan sajian gambar. Untuk komponen kelayakan isi akurasi materi terdiri dari 3 pernyataan yaitu akurasi fakta, kebenaran konsep, dan akurasi penjelasan teori IPA fisika sejalan dengan gambar. Untuk komponen kelayakan isi kemutakhiran memiliki 3 butir pernyataan diantaranya yaitu kesesuaian dengan perkembangan ilmu, keterkinian, serta rujukan termasa. Untuk komponen kelayakan isi keingintahuan memiliki 3 butir pernyataan juga diantaranya yaitu menumbuhkan rasa ingin tahu, kemampuan merangsang berpikir kritis, serta mendorong untuk mencari lebih jauh. Setiap validator mengisi lembar validasi yang telah disediakan oleh peneliti dengan rentang nilai 1-4 kemudian dianalisis dengan menggunakan indeks Aiken V sehingga diperoleh bahwa modul IPA berbasis *Pop Up Book* berada dikategori sangat valid dan layak digunakan dari segi kelayakan isi.

Aspek penilaian ketiga yaitu dari segi kebahasaan. Aspek ini memuat 4 pernyataan yang dinilai, diantaranya yaitu kesesuaian penggunaan bahasa dengan perkembangan peserta didik, penggunaan bahasa sesuai EYD, penggunaan bahasa yang tidak menimbulkan penafsiran ganda, serta penggunaan bahasa yang mudah dipahami. Ketiga validator mengisi lembar validasi yang telah diberikan dengan rentang nilai 1-4 kemudian hasil tersebut dianalisis dengan menggunakan indeks Aiken V sehingga diperoleh bahwa modul IPA berbasis *Pop Up Book* berada dikategori sagan valid dari segi kebahasaan dan layak digunakan dalam proses pembelajaran.

Berdasarkan penjelasan dan data yang diperoleh di atas, maka dapat disimpulkan bahwa modul IPA berbasis *Pop Up Book* yang telah divalidasi melalui 3 orang validator dengan 3 komponen yang dinilai yaitu komponen penyajian, komponen kelayakan isi serta komponen kebahasaan dan dianalisis dengan menggunakan rumus indeks Aiken V sehingga diperoleh bahwa modul yang telah dikembangkan berada dikategori memiliki validitas tinggi dan dapat digunakan setelah melalui tahap revisi yaitu masukan dan saran dari validator.

Kepraktisan modul dapat dilihat dari respon peserta didik dan lembar observasi aktivitas peserta didik serta wawancara yang dilakukan kepada guru mata pelajaran IPA. Respon peserta didik diperoleh dari angket yang dibagikan kepada peserta didik sebagai subyek penelitian. Kemudian peserta didik mengisi angket yang dibagikan dengan pilihan jawaban yaitu sangat setuju, setuju, tidak setuju dan sangat tidak setuju untuk 20 butir pernyataan dengan porsi 10 butir pernyataan positif dan 10 butir pernyataan negatif tentang modul IPA berbasis *Pop Up Book*. Selain itu dilakukan wawancara kepada guru mata pelajaran dan memberi tanggapan positif tentang kepraktisan modul yang dikembangkan. Dari hasil analisis data, menunjukkan respon peserta didik adalah 100% positif. Hal ini

didukung oleh hasil wawancara beberapa peserta didik yang mengatakan bahwa modul IPA ini memiliki tampilan yang menarik dan mudah digunakan dari segi tampilan serta mudah dipahami dari segi penyajian materi.

Aktivitas peserta didik dinilai dengan lembar observasi peserta didik, dimana peserta didik dibagi menjadi 2 kelompok lalu masing-masing guru yang bertindak selaku observer memberi penilaian kepada peserta didik berdasarkan aktivitas yang dilakukan dengan memberi rentang nilai 1-4. Hasil data tersebut dari angket respon peserta didik dan observasi aktivitas peserta didik dianalisis dengan menggunakan analisis deskriptif dan diperoleh untuk angket respon peserta didik 48% peserta didik menjawab sangat positif dan 38% berada pada rentang positif. Untuk observasi aktivitas peserta didik diperoleh 67% berada pada kategori sangat baik dan 14% berada pada kategori baik. Sehingga dapat disimpulkan bahwa modul IPA berbasis *Pop Up Book* ini dinilai praktis dan dapat digunakan dalam proses pembelajaran.

Pada dasarnya modul IPA yang dapat meningkatkan keaktifan peserta didik. Hal ini didukung oleh beberapa penelitian yang telah dilakukan oleh Fajriyani (2016) menyimpulkan bahwa modul yang telah dikembangkan dapat mempengaruhi aktivitas peserta didik. Selain itu penelitian yang dilakukan oleh Setyawan dkk (2015) dengan pengembangan modul berbasis *Pop Up Book* juga meningkatkan aktivitas peserta didik dari segi berbicara dan berdiskusi. Selain itu, penelitian yang dilakukan oleh Meilia dkk (2017) dengan mengembangkan modul berbasis *Pop Up Book* pada materi minyak bumi juga memiliki tingkat validitas yang tinggi dan respon peserta didik mencapai 82% yang menandakan memiliki tingkat kepraktisan yang tinggi yang dapat membantu keaktifan dan pemahaman peserta didik.

Keefektifan modul dapat dilihat dari tes hasil belajar peserta didik. Setelah menggunakan modul IPA berbasis *Pop Up Book* selanjutnya dilakukan tes hasil belajar peserta didik dengan memberikan 20 butir soal pilihan ganda yang telah divalidasi sebelumnya dengan lama waktu 90 menit pengerjaan. Berdasarkan tabel distribusi frekuensi diperoleh nilai 75 sebanyak 5 orang, 80 sebanyak 3 orang, nilai 85 sebanyak 6 orang, nilai 90 sebanyak 4 orang dan nilai 95 sebanyak 3 orang. Diperoleh bahwa nilai tertinggi yang diperoleh peserta didik yaitu 95 dan paling rendah yaitu 75 dengan KKM 75. Kemudian hasil belajar peserta didik dianalisis secara deskriptif dan diperoleh rata-rata nilai peserta didik berada pada nilai 84,28. Sehingga diperoleh persentase hasil belajar peserta didik 38% peserta didik memperoleh predikat sangat baik dan 62% peserta didik memperoleh predikat baik.

Berdasarkan hasil yang diperoleh dapat disimpulkan bahwa modul yang dikembangkan efektif dan dapat digunakan dalam proses pembelajaran. Selain itu juga telah dipaparkan dari penelitian sebelumnya yaitu penelitian Ahmadi, dkk (2017) sebuah penelitian dengan judul "*The Development Of Pop-Up Book Media To Improve 4th Grade Students' Learning Outcomes Of Civic Education*" hasil validasi menunjukkan bahwa media pop up layak untuk digunakan dengan persentase skor dari ahli materi 93,1% dan persentase skor dari ahli media 92,74%. Selain itu penelitian yang lainnya dari Penelitian yang dilakukan oleh Mariani, Wardono dan Elyn (2014) dengan judul "*The Effectiveness of Learning by PBL Assisted Mathematics Pop Up Book Againsts The Spatial Ability in Grade VIII on Geometry Subject Matter*". Menyimpulkan bahwa, belajar dengan menggunakan metode PBL dengan menggunakan *Mathematics Pop Up Book* efektif dapat meningkatkan kemampuan spasial siswa di kelas VIII pada materi geometri.

BAB V

PENUTUP

A. Kesimpulan

Berdasarkan hasil penelitian pengembangan yang telah dilakukan, diperoleh kesimpulan sebagai berikut :

1. Proses pengembangan modul IPA berbasis *Pop Up book* untuk peserta didik kelas VIII MTsN Barru dilakukan dengan prosedur pengembangan *Research and Development* (R&D) dengan model tahapan 4D yaitu: (1) Define (Pendefinisian) yang terdiri dari analisis awal-akhir, analisis tujuan, analisis peserta didik, analisis materi, dan analisis tahap akhir, (2) Design (Perancangan) yang terdiri dari pemilihan format dan rancangan awal, (3) Develop (Pengembangan) yang terdiri dari validasi ahli dan uji coba lapangan, dan (4) Disseminate (Penyebaran) yang dimana modul ini disosialisasikan di kelas VII MTsN Barru.
2. Hasil analisis lembar validasi modul IPA berbasis *Pop Up Book* yang dinilai oleh ketiga pakar diperoleh nilai V yaitu 1.0; terdapat pada kategori sangat valid dan layak digunakan.
3. Hasil analisis respon peserta didik menggunakan angket respon untuk keseluruhan aspek diperoleh rata-rata peserta didik merespon sangat baik terhadap modul *Pop Up book*. Hasil analisis keaktifan peserta didik menggunakan lembar observasi aktivitas peserta didik diperoleh peserta didik sangat aktif dalam pelaksanaan pembelajaran menggunakan modul IPA *Pop Up Book* sehingga modul dikatakan praktis.

4. Hasil tes belajar peserta didik diperoleh rata-rata baik dan sangat baik setelah menggunakan modul IPA berbasis *Pop Up Book*. Sehingga modul *Pop Up book* yang dikembangkan dikatakan efektif.

B. Implikasi Penelitian

Implikasi yang didapatkan dari penelitian ini adalah :

1. Bagi pendidik menggunakan berbagai macam media dalam pembelajaran agar peserta didik dapat memahami materi pembelajaran dengan baik. Tidak hanya menggunakan satu sumber buku saja.
2. Bagi peneliti yang berkeinginan mengembangkan modul yang sama diharapkan menambahkan variasi yang lebih pada modul yang dikembangkan selanjutnya.

Daftar Pustaka

- Ahmadi, Farid. Dkk. *“The Development Of Pop-Up Book Media To Improve 4th Grade Students’ Learning Outcomes Of Civic Education”*. Semarang : 3rd International Conference on Theory & Practice. 2017.
- Arsyad, Azhar. *Media Pembelajaran*. Jakarta : PT Rajagrafindo Persada. 2015.
- Asnawir & Basyiruddin. *Media Pembelajaran*. Jakarta : Ciputat Pers. . 2002.
- Daryanto. *Media Pembelajaran Peranannya Sangat Penting Dalam Mencapai Tujuan Pembelajaran*. Yogyakarta: Gava Media, 2010 .
- Daryanto. *Menyusun Modul (bahan ajar untuk persiapan guru dalam mengajar)*. Yogyakarta : Gava Media, 2013.
- Departemen Agama Islam RI. *Alqur’an dan Terjemanya*. Jakarta: Departemen Agama Republik Indonesia.
- Djamarah. *Guru dan Anak Didik dalam Interaksi Edukatif*. Jakarta: Rineka Cipta. 2010.
- Dzuanda, B. 2011. Perancangan Buku Cerita Anak Pop-up, Tokoh-Tokoh Wayang Seri “Gatotkaca”. Surabaya: Institut Teknologi November Surabaya.
- Fibriani, L., Damris, M. & Risnita. *Pengembangan Multimedia Pembelajaran Interaktif untuk Meningkatkan Motivasi dan Hasil Belajar Peserta didik pada Materi Kesetimbangan Kimia SMA*. *Edu-Sains*, 3(1):1-5. 2014.
- Kadir. *Statistika Terapan*. Jakarta : Rajawali Pers, 2016.
- Khoiraton, A. Fianto, A.Y.A., & Riqqoh, A.K. *Perancangan Buku Pop-up Museum Sangiran Sebagai Media Pembelajaran Tentang Peninggalan Sejarah*. *Jurnal Desain Komunikasi Visual*, 2(1):1-8. 2014.
- Mariani, Scolastika. Dkk. *“The Effectiveness of Learning by PBL Assisted Mathematics Pop Up Book Againts The Spatial Ability in Grade VIII on Geometry Subject Matter”*. Semarang : *International Journal of Education and Research*. 2014.
- Nasution. *Berbagai Pendekatan dalam Proses Belajar dan Mengajar*. Cet V. Jakarta: PT Bumi Aksara, 1992.

- Okamura, Sasuke dan Takeo Igarashi. *“An Assistant Interface to Design and Produce a Pop-up Card”*. Jepang: International Journal of Creative Interfaces and Computer Graphics. 2010.
- Peraturan Pemerintah Pendidikan dan Kebudayaan (Permendikbud). “Lampiran Peraturan Pemerintah Pendidikan dan Kebudayaan tentang Penilaian Hasil Belajar Oleh Pendidik Nomor 104 Tahun 2014” Dalam *Peraturan Menteri Pendidikan dan Kebudayaan*. Jakarta: Kemendikbud, 8, 2014.
- Retnawati, Heri. *Validitas Reliabilitas Dan Karakteristik Butir (Panduan untuk Peneliti, Mahasiswa, dan Psikometrian)*. Yogyakarta: Parama Publishing, 2016.
- Ruiz, C., Sang, N.L & Kok, L.L. *Generating animated paper pop-ups from the motion of articulated characters*. *Vis Comput*, 31:925-935. 2015.
- Rusyan, Tabrani, dkk. 1991. *Upaya Pembaharuan dalam Pendidikan dan Pengajaran*. Bandung: PT Remaja Rosdakarya.
- Safei, Muh. *Media Pembelajaran*. Makassar : Alauddin University Press. 2011.
- Safri, Meilia dkk. *“Pengembangan Media Belajar Pop-Up Book Pada Materi Minyak Bumi”* . Banda Aceh: Unsyiah Press. . 2017
- Sanjaya, Wina. *Strategi Pembelajaran Berorientasi Standar Pendidikan*. Jakarta: Kencana, 2007.
- Setyawan, D., Usada & Mahfud, H. *Penerapan Media Pop-Up Book untuk Meningkatkan Keterampilan Berbicara*. *Jurnal Didaktika Dwija Indria*, 2(11):1-5. 2014.
- Setyawan, Desta dkk. *“Penerapan Media Pop Up Book Untuk Meningkatkan Keterampilan Berbicara”*. Surakarta: Jurnal PGSD FKIP Universitas Sebelas Maret. 2015.
- Setyosari, Pujani. *Metode Penelitian Pendidikan dan Pengembangan*. Cet. 4; Jakarta: Prenadamedia Group, 2015.
- Sudjana. *Metoda Statistika*. Bandung : PT.TARSITO BANDUNG. 2005.
- Sugiarti, Lulut dan Diana Endah Handayani. *“Pengembangan Media Pokari Pokabu (Pop-Up Dan Kartu Ajaib Pengelompokkan Tumbuhan) Untuk Siswa Kelas III SD/MP”*. Semarang : Jurnal PGMI. 2017.
- Sujana. Atep. *Dasar-Dasar IPA Konsep dan Aplikasinya*. Bandung : UPI Press. 2014.

- Trianto. *Mendesain Model Pembelajaran Inovatif-Progresif. Konsep, Landasan, dan Implementasinya pada KurikulumTingkat Satuan Pendidikan (KTSP)*. Cet. V; Jakarta: Kencana, 2011.
- Trianto. *Model- Model Pembelajaran Inovatif Berorientasi Kontruktivistik*. Jakarta: Prestasi Pustaka, 2007.
- Uktinasari, Febr dkk. *Pop-Up Sebagai Media Pembelajaran Fisika Materi Alat-Alat Optik Untuk Peserta didik Sekolah Menengah Atas*. Semarang : UNES, 2017.
- Widoyoko, S. Eko Putro. *Evaluasi Program Pembelajaran*. Yogyakarta: PUSTAKA PELAJAR, 2014.



LAMPIRAN A

(DATA PENELITIAN)

- A.1 : HASIL VALIDASI TIGA ORANG PAKAR TERHADAP MODUL YANG DIKEMBANGKAN**
- A.2 : DATA ANGKET RESPON/ TANGGAPAN PESERTA DIDIK**
- A.3 : DATA HASI OBSERVASI/AKTIVITAS PESERTA DIDIK**
- A.4 : DATA HASIL TES BELAJAR PESERTA DIDIK**

UNIVERSITAS ISLAM NEGERI
ALAUDDIN
M A K A S S A R

LAMPIRAN A.1
HASIL VALIDASI 3 ORANG VALIDATOR


No	Butir	Skor Validator			Rata-Rata
		Validator I	Validator II	Validator III	
A. Teknik Penyajian					
1	Konsistensi sistematika sajian dalam bab	4	3	4	3.67
2	Kelogisan penyajian	4	4	4	4.00
3	Keruntutan konsep	4	3	4	3.67
4	Keseimbangan substansi antar bab/subbab	4	4	4	4.00
5	Kesesuaian gambar sampul dengan isi modul	4	4	4	4.00
6	Nomor halaman disajikan dengan jelas dan sistematis	4	4	4	4.00
B. Pendukung Penyajian Materi					
1	Kesesuaian/ketepatan ilustrasi dengan materi	4	4	4	4.00
2	Penyajian teks, tabel, gambar dan lampiran disertai dengan rujukan atau sumber acuan	4	4	3	3.67
3	Identitas tabel, gambar, dan lampiran	3	4	4	3.67
4	Materi yang disajikan sistematis sesuai dengan perkembangan peserta didik	4	4	4	4.00
5	Ketepatan penomoran dan penamaan tabel,	4	4	4	4.00

	gambar, dan lampiran				
6	Pengantar	4	4	4	4.00
7	Daftar pustaka	4	4	4	4.00

Apek Kelayakan Isi

A Cakupan Materi					
1	Keluasan materi	4	3	4	3.67
2	Kedalaman materi	4	3	4	3.67
3	Kesesuaian materi IPA Fisika dengan sajian gambar	4	3	4	3.67
B. Akurasi Materi					
1	Akurasi fakta	4	4	4	4.00
2	Kebenaran konsep	4	4	4	4.00
3	Akurasi penjelasan teori IPA Fisika sejalan dengan gambar	4	3	4	3.67
C. Kemutakhiran					
1	Kesesuaian dengan perkembangan ilmu Keterkinian/	3	4	4	3.67
2	keterkemasan fitur (contoh-contoh)	4	3	4	3.67
3	Rujukan termasa (<i>Up to date</i>)	4	4	4	4.00
D. Menumbuhkan Keingintahuan					
1	Menumbuhkan rasa ingin tahu	4	3	4	3.67
2	Kemampuan merangsang berpikir kritis	4	4	4	4.00
3	Mendorong untuk mencari informasi lebih jauh	4	4	4	4.00
Aspek Kebahasaan					
1	Kesesuaian penggunaan bahasa dengan perkembangan peserta didik	4	4	4	4.00

2	Penggunaan bahasa yang sesuai EYD	4	4	4	4.00
3	Penggunaan bahasa yang tidak menimbulkan penafsiran ganda	4	4	3	4.00
4	Penggunaan bahasa yang mudah di pahami	4	4	4	4.00



UNIVERSITAS ISLAM NEGERI
ALAUDDIN
 M A K A S S A R

LAMPIRAN A.2

DATA ANGKET RESPON PESERTA DIDIK

NO	RESPONDEN	SKOR
1	ALI SURYA RAMADHAN M	56
2	ANDI MAWADDAH S	53
3	ARINA NUR MAHARANI	65
4	CHAKRA WIRA AGUNG	56
5	FAQIHUL ISLAM	53
6	HADRIAN	59
7	LATIFAH NURRANIYYAH	52
8	MAY APRISAL	53
9	MUH. FIRZAL	52
10	MUH. SYAIFUL ILYAS	50
11	MUHAMMAD AYYASY FAQIH	53
12	NUR ALIYA RAM ADANI	57
13	NUR ATIAH	54
14	NUR ISTIQAMAH ISLAHIYAH	55
15	NURHALISAH	53
16	RESKI AULIAH MUHLIS	55
17	SRI ANNISA	52
18	SURYADI PRATAMA	52
19	SYAFWAH NUR FADILAH	53
20	TIARA SARI	49
21	ULFIAH NUR AKIDAH	50

UNIVERSITAS ALAUDDIN
ALAUDDIN
 MAKASSAR

LAMPIRAN A.3

DATA HASIL OBSERVASI KEGIATAN PESERTA DIDIK

NO	NAMA	SKOR
1	ALI SURYA RAMADHAN M	28
2	ANDI MAWADDAH S	21
3	ARINA NUR MAHARANI	22
4	CHAKRA WIRA AGUNG	32
5	FAQIHUL ISLAM	30
6	HADRIAN	22
7	LATIFAH NURRANIYYAH	32
8	MAY APRISAL	33
9	MUH. FIRZAL	25
10	MUH. SYAIFUL ILYAS	38
11	MUHAMMAD AYYASY FAQIH	39
12	NUR ALIYA RAMADANI	31
13	NUR ATIAH	41
14	NUR ISTIQAMAH ISLAHIYAH	42
15	NURHALISAH	37
16	RESKI AULIAH MUHLIS	38
17	SRI ANNISA	39
18	SURYADI PRATAMA	43
19	SYAFWAH NUR FADILAH	47
20	TIARA SARI	39
21	ULFIAH NUR AKIDAH	43

UNIVERSITAS ISLAM NEGERI
ALAUDDIN
 MAKASSAR

LAMPIRAN A.4

DATA HASIL TES HASIL BELAJAR PESERTA DIDIK

NO	NAMA PESERTA DIDIK	SKOR
1	ALI SURYA RAMADHAN M	85
2	ANDI MAWADDAH S	75
3	ARINA NUR MAHARANI	75
4	CHAKRA WIRA AGUNG	95
5	FAQIHUL ISLAM	85
6	HADRIAN	75
7	LATIFAH NURRANIYYAH	90
8	MAY APRISAL	90
9	MUH. FIRZAL	75
10	MUH. SYAIFUL ILYAS	95
11	MUHAMMAD AYYASY FAQIH	85
12	NUR ALIYA RAMADANI	80
13	NUR ATIAH	85
14	NUR ISTIQAMAH ISLAHIYAH	80
15	NURHALISAH	85
16	RESKI AULIAH MUHLIS	75
17	SRI ANNISA	85
18	SURYADI PRATAMA	90
19	SYAFWAH NUR FADILAH	80
20	TIARA SARI	95
21	ULFIAH NUR AKIDAH	90

UNIVERSITAS ISLAM NEGERI
ALAUDDIN
 MAKASSAR

LAMPIRAN B

(ANALISIS DATA)

- B.1 : ANALISIS VALIDASI MODUL**
- B.2 : ANALISIS DESKRIPTIF ANGKET RESPON PESERTA DIDIK**
- B.3 : ANALISIS DESKRIPTIF DATA HASIL OBSERVASI/AKTIVITAS PESERTA DIDIK**
- B.4 : ANALISIS DESKRIPTIF DATA HASIL TES BELAJAR PESERTA DIDIK**

LAMPIRAN B.1

ANALISIS VALIDASI MODUL

1. Analisis Validasi Modul IPA berbasis *Pop Up Book* terhadap Aspek

Penyajian

a. Teknik Penyajian

No.	Aspek yang dinilai	Nilai Validator			Skala Rater			Σs	V
		I	II	III	S1	S2	S3		
1	Konsistensi sistematika sajian dalam bab	4	3	4	3	2	3	8	0.9
2	Kelogisan penyajian	4	4	4	3	3	3	9	1.0
3	Keruntutan konsep	4	3	4	3	2	3	8	0.9
4	Keseimbangan substansi antar bab/subbab	4	4	4	3	3	3	9	1.0
5	Kesesuaian gambar sampul dengan isi modul	4	4	4	3	3	3	9	1.0
6	Nomor halaman disajikan dengan jelas dan sistematis	4	4	4	3	3	3	9	1.0
Rerata		4.0	3.7	4.0	3.0	2.67	3.0	9	1.0

b. Pendukung Penyajian Materi

No.	Aspek yang dinilai	Nilai Validator			Skala Rater			Σs	V
		I	II	III	S1	S2	S3		
1	Kesesuaian/ketepatan ilustrasi dengan materi	4	4	4	3	3	3	9	1.0
2	Penyajian teks, tabel, gambar dan lampiran disertai dengan rujukan atau sumber acuan	4	4	3	3	3	2	8	0.9
3	Identitas tabel, gambar, dan lampiran	3	4	4	2	3	3	8	0.9
4	Materi yang disajikan sistematis sesuai dengan perkembangan peserta didik	4	4	4	3	3	3	9	1.0
5	Ketepatan penomoran dan penamaan tabel, gambar, dan lampiran	4	4	4	3	3	3	9	1.0

6	Pengantar	4	4	4	3	3	3	9	1.0
7	Daftar pustaka	4	4	4	3	3	3	9	1.0
	Rerata	3.9	4.0	3.9	2.9	3.0	2.9	9	1.0

Validasi indeks Aiken V dirumuskan sebagai berikut :

$$V = \frac{\sum s}{c(n - 1)}$$

Dengan :

Keterangan :

V = indeks kesepakatan rater (validator) mengenai validasi butir

s = skor yang ditetapkan setiap rater (validator) dikurangi skor terendah yang dipakai

n = banyaknya rater (validator)

c = banyaknya kategori yang dapat dipilih rater (validator)

Tabel 3.1 : Kriteria Indeks Aiken

NO	Rentang Indeks	Kategori
1	$V < 0,4$	Kurang Valid
2	$0,4 < V \leq 0,8$	Valid
3	$0,8 < V \leq 1$	Sangat Valid

2. Analisis Validasi Modul IPA berbasis *Pop Up Book* terhadap Aspek

Kelayakan Isi

a. Cakupan Materi

No.	Aspek yang dinilai	Nilai Validator			Skala Rater			$\sum s$	V
		I	II	III	S1	S2	S3		
1	Keluasan materi	4	3	4	3	2	3	8	0.9
2	Kedalaman materi	4	3	4	3	2	3	8	0.9
3	Kesesuaian materi IPA Fisika dengan sajian gambar	4	3	4	3	2	3	8	0.9
	Rerata	4.0	3.0	4.0	3	2	3	8	0.9

b. Akurasi Materi

No.	Aspek yang dinilai	Nilai Validator			Skala Rater			Σs	V
		I	II	III	S1	S2	S3		
1	Akurasi fakta	4	4	4	3	3	3	9	1.0
2	Kebenaran konsep	4	4	4	3	3	3	9	1.0
3	Akurasi penjelasan teori IPA Fisika sejalan dengan gambar	4	3	4	3	2	3	8	0.9
Rerata		4.0	3.7	4.0	3	2.6	3	9	1.0

c. Kemutakhiran

No.	Aspek yang dinilai	Nilai Validator			Skala Rater			Σs	V
		I	II	III	S1	S2	S3		
1	Kesesuaian dengan perkembangan ilmu	3	4	4	2	3	3	8	0.9
2	Keterkinian/ keterkemasaan fitur (contoh-contoh)	4	3	4	3	2	3	8	0.9
3	Rujukan termasa (<i>Up to date</i>)	4	4	4	3	3	3	9	1.0
Rerata		3.7	3.7	4.0	2.7	2.7	3	8	1.0

d. Menumbuhkan Keingintahuan

No.	Aspek yang dinilai	Nilai Validator			Skala Rater			Σs	V
		I	II	III	S1	S2	S3		
1	Menumbuhkan rasa ingin tahu	4	3	4	3	2	3	8	0.9
2	Kemampuan merangsang berpikir kritis	4	4	4	3	3	3	9	1.0
3	Mendorong untuk mencari informasi lebih jauh	4	4	4	3	3	3	9	1.0
Rerata		4.0	3.7	4.0	3	2.7	3	9	1.0

Validasi indeks Aiken V dirumuskan sebagai berikut :

$$V = \frac{\Sigma s}{c(n-1)}$$

Dengan :

Keterangan :

V = indeks kesepakatan rater (validator) mengenai validasi butir

s = skor yang ditetapkan setiap rater (validator) dikurangi skor terendah yang dipakai

n = banyaknya rater (validator)

c = banyaknya kategori yang dapat dipilih rater (validator)

Tabel 3.2 : Kriteria Indeks Aiken

NO	Rentang Indeks	Kategori
1	$V < 0,4$	Kurang Valid
2	$0,4 < V \leq 0,8$	Valid
3	$0,8 < V \leq 1$	Sangat Valid

3. Analisis Validasi Modul IPA berbasis *Pop Up Book* terhadap Aspek Kebahasaan

No.	Aspek yang dinilai	Nilai Validator			Skala Rater			Σs	V
		I	II	III	S1	S2	S3		
1	Kesesuaian penggunaan bahasa dengan perkembangan peserta didik	4	4	4	3	3	3	9	1.0
2	Penggunaan bahasa yang sesuai EYD	4	4	4	3	3	3	9	1.0
3	Penggunaan bahasa yang tidak menimbulkan penafsiran ganda	4	4	3	3	3	2	8	0.9
4	Penggunaan bahasa yang mudah di pahami	4	4	4	3	3	3	9	1.0
Rerata		4.0	4.0	3.8	3	3	3.7	9	1.0

Validasi indeks Aiken V dirumuskan sebagai berikut :

$$V = \frac{\Sigma s}{c(n-1)}$$

Dengan :

Keterangan :

V = indeks kesepakatan rater (validator) mengenai validasi butir


s = skor yang ditetapkan setiap rater (validator) dikurangi skor terendah yang dipakai

n = banyaknya rater (validator)

c = banyaknya kategori yang dapat dipilih rater (validator)

Tabel 3.3 : Kriteria Indeks Aiken

NO	Rentang Indeks	Kategori
1	$V < 0,4$	Kurang Valid
2	$0,4 < V \leq 0,8$	Valid
3	$0,8 < V \leq 1$	Sangat Valid



UNIVERSITAS ISLAM NEGERI
ALAUDDIN
M A K A S S A R

LAMPIRAN B.2
ANALISIS DESKRIPTIF ANGKET RESPON PESERTA DIDIK

NAMA PESERTA DIDIK	ASPEK PENILAIAN																				JUMLAH
	1	2	3	4	5	6	7	8	9	10	11	12	13	14	15	16	17	18	19	20	
ALI SURYA RAMADHAN M	4	4	3	4	3	4	3	3	3	4	4	3	3	3	4	4	3	4	4	3	70
ANDI MAWADDAH S	3	3	3	3	3	4	3	4	3	3	3	4	3	4	3	4	3	4	4	3	67
ARINA NUR MAHARANI	4	4	2	1	1	4	1	4	3	4	2	3	2	3	2	3	3	4	4	3	57
CHAKRA WIRA AGUNG	4	4	4	3	3	4	3	4	4	4	3	4	3	4	4	4	4	4	4	3	74
FAQIHUL ISLAM	3	4	3	3	4	3	3	3	4	3	3	3	3	3	3	3	3	4	4	3	65
HADRIAN	3	3	3	2	1	4	4	4	3	3	4	4	3	3	4	4	1	3	4	1	61
LATIFAH NURRANIYYAH	4	4	3	3	3	4	3	3	3	3	3	3	3	4	3	4	3	3	3	4	66
MAY APRISAL	4	3	3	3	4	4	4	4	4	4	3	3	4	4	4	3	3	4	4	4	73
MUH. FIRZAL	3	3	3	3	4	4	3	4	3	3	3	4	3	3	4	4	3	3	3	3	66
MUH. SYAIFUL ILYAS	3	4	3	4	3	4	4	3	4	4	4	3	3	4	4	3	3	3	3	4	70
MUHAMMAD AYYASY FAQIH	4	4	3	3	3	4	4	4	4	4	4	4	4	4	4	4	4	4	4	4	77
NUR ALIYA RAMADANI	3	4	3	3	3	4	3	4	3	4	3	3	3	3	4	3	1	3	3	3	63
NUR ATIAH	4	4	3	3	4	4	4	4	4	4	3	3	4	4	4	4	4	4	4	4	76
NUR ISTIQAMAH ISLAHIYAH	4	4	4	4	4	4	4	4	4	4	4	3	4	3	4	4	4	4	4	1	75
NURHALISAH	4	4	3	3	4	4	4	4	4	4	4	3	3	3	4	4	4	3	3	4	73
RESKI AULIAH MUHLIS	3	3	3	3	3	4	3	4	3	3	3	3	3	3	4	3	1	3	3	3	61
SRI ANNISA	3	4	3	3	4	4	4	4	3	4	2	3	3	4	4	4	4	3	3	4	70
SURYADI PRATAMA	4	4	2	4	3	3	3	4	3	3	4	3	3	3	4	3	3	3	3	4	66
SYAFWAH NUR FADILAH	4	4	4	4	4	4	4	4	4	4	4	4	4	4	4	4	4	4	4	1	77
TIARA SARI	4	4	4	4	4	3	4	3	3	3	3	3	3	3	4	4	3	3	3	4	69
ULFIAH NUR AKIDAH	3	3	3	3	4	4	4	4	4	4	4	3	4	4	3	4	3	3	3	3	70

Tabel 3.4 : Kriteria angket respon peserta didik

No	Rumus	Klasifikasi
1	$\bar{X} > \bar{X}_i + 1,8 \times sb_i$	Sangat Baik
2	$\bar{X}_i + 0,6 \times sb_i < X \leq \bar{X}_i + 1,8 \times sb_i$	Baik
3	$\bar{X}_i - 0,6 \times sb_i < X \leq \bar{X}_i + 0,6 \times sb_i$	Cukup
4	$\bar{X}_i - 1,8 \times sb_i < X \leq \bar{X}_i - 0,6 \times sb_i$	Kurang
5	$\bar{X} \leq \bar{X}_i - 1,8 \times sb_i$	Sangat Kurang

Keterangan:

X_i (Rerata Ideal) = $\frac{1}{2}$ (skor maksimum ideal + skor minimum ideal)
 Sb_i (simpangan baku ideal) = $\frac{1}{6}$ (skor maksimum ideal – skor minimum ideal)
 X = Skor emperis

Analisis:

Skor Maksimum Ideal = 80

Skor Minimum Ideal = 20

X_i (Rerata Ideal) = 50

Sb_i (simpangan baku ideal) = 10

$$\begin{aligned} \text{a. } X_i + 1,8 \times sb_i &= 50 + (1,8 \times 10) \\ &= 50 + 18 \\ &= 68 \end{aligned}$$

$$\begin{aligned} \text{b. } X_i + 0,6 \times sb_i &= 50 + (0,6 \times 10) \\ &= 50 + 6 \\ &= 56 \end{aligned}$$

$$\begin{aligned} \text{c. } X_i - 0,6 \times sb_i &= 50 - (0,6 \times 10) \\ &= 50 - 6 \\ &= 44 \end{aligned}$$

$$\begin{aligned} \text{d. } X_i - 1,8 \times sb_i &= 50 - (1,8 \times 10) \\ &= 50 - 18 \\ &= 32 \end{aligned}$$

Tabel 3.5 : Rekapitulasi angket respon peserta didik

Rentang	Frekuensi	%	Kategori
$X < 68$	11	42,9	Sangat Positif
$56 < X \leq 68$	9	42,9	Positif
$44 < X \leq 56$	0	14,3	Cukup Positif
$32 < X \leq 44$	0	0,0	Kurang Positif
$X \leq 32$	0	0,0	Negatif



Gambar 3.1 : Persentase angket respon peserta didik terhadap kepraktisan modul

LAMPIRAN B.3

ANALISIS DESKRIPTIF DATA HASIL OBSERVASI / KEGIATAN

PESERTA DIDIK

NO	NAMA	INDIKATOR PENILAIAN						JUMLAH
		1	2	3	4	5	6	
1	ALI SURYA RAMADHAN M	4	4	3	4	4	4	23
2	ANDI MAWADDAH S	1	4	1	4	1	4	15
3	ARINA NUR MAHARANI	1	1	4	4	1	4	15
4	CHAKRA WIRA AGUNG	4	4	4	4	4	4	24
5	FAQIHUL ISLAM	4	4	4	4	1	4	21
6	HADRIAN	4	4	1	1	4	1	15
7	LATIFAH NURRANIYYAH	4	4	1	4	4	4	21
8	MAY APRISAL	4	1	4	4	4	4	21
9	MUH. FIRZAL	1	4	4	1	4	1	15
10	MUH. SYAIFUL ILYAS	4	4	4	4	4	4	24
11	MUHAMMAD AYYASY FAQIH	4	4	4	4	4	4	24
12	NUR ALIYA RAMADANI	4	4	1	4	4	1	18
13	NUR ATIAH	4	4	4	4	4	4	24
14	NUR ISTIQAMAH ISLAHIYAH	4	4	4	4	4	4	24
15	NURHALISAH	4	4	4	4	4	1	21
16	RESKI AULIAH MUHLIS	4	4	1	1	4	4	18
17	SRI ANNISA	1	4	1	4	4	4	18
18	SURYADI PRATAMA	4	4	4	1	4	4	21
19	SYAFWAH NUR FADILAH	4	4	4	4	4	4	24
20	TIARA SARI	4	4	4	1	4	1	18
21	ULFIAH NUR AKIDAH	4	1	4	4	1	4	18

Keterangan:

$$\begin{aligned} Xi \text{ (Rerata Ideal)} &= \frac{1}{2} (\text{skor maksimum ideal} + \text{skor minimum ideal}) \\ Sbi \text{ (simpangan baku ideal)} &= \frac{1}{6} (\text{skor maksimum ideal} - \text{skor minimum ideal}) \\ X &= \text{Skor emperis} \end{aligned}$$

Analisis:

$$\text{Skor Maksimum Ideal} = 24$$

$$\text{Skor Minimum Ideal} = 6$$

$$Xi \text{ (Rerata Ideal)} = 15$$

$$Sbi \text{ (simpangan baku ideal)} = 3$$

$$\begin{aligned} \text{a. } Xi + 1,8 \times sbi &= 15 + (1,8 \times 3) \\ &= 15 + 5,4 \\ &= 20,4 \end{aligned}$$

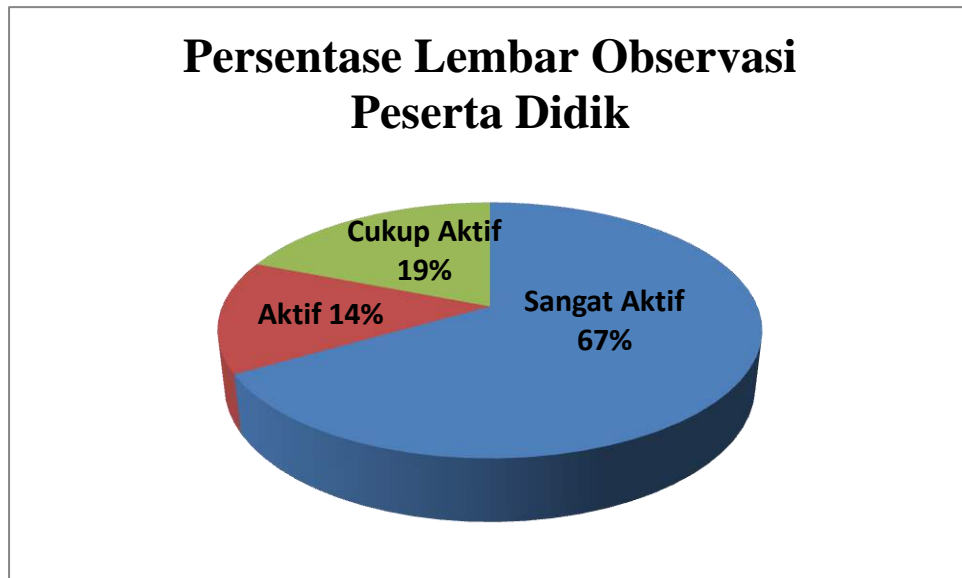
$$\begin{aligned} \text{b. } Xi + 0,6 \times sbi &= 15 + (0,6 \times 3) \\ &= 15 + 1,8 \\ &= 16,8 \end{aligned}$$

$$\begin{aligned} \text{c. } Xi - 0,6 \times sbi &= 15 - (0,6 \times 3) \\ &= 15 - 1,8 \\ &= 13,2 \end{aligned}$$

$$\begin{aligned} \text{d. } Xi - 1,8 \times sbi &= 15 - (1,8 \times 3) \\ &= 15 - 5,4 \\ &= 9,6 \end{aligned}$$

Tabel 3.7 : Rekapitulasi observasi peserta didik

Rentang	Frekuensi	%	Kategori
$X < 20$	14	66.7	Sangat Aktif
$17 < X \leq 20$	3	14.3	Aktif
$13 < X \leq 17$	4	19.0	Cukup Aktif
$10 < X \leq 13$	0	0.0	Kurang Aktif
$X \leq 10$	0	0.0	Tidak Aktif



Gambar 3.2 : Persentase Lembar Observasi Peserta Didik

LAMPIRAN B.4

ANALISIS DESKRIPTIF DATA HASIL TES BELAJAR PESERTA DIDIK

NO	NAMA PESERTA DIDIK	SKOR
1	ALI SURYA RAMADHAN M	85
2	ANDI MAWADDAH S	75
3	ARINA NUR MAHARANI	75
4	CHAKRA WIRA AGUNG	95
5	FAQIHUL ISLAM	85
6	HADRIAN	75
7	LATIFAH NURRANIYYAH	90
8	MAY APRISAL	90
9	MUH. FIRZAL	75
10	MUH. SYAIFUL ILYAS	95
11	MUHAMMAD AYYASY FAQIH	85
12	NUR ALIYA RAMADANI	80
13	NUR ATIAH	85
14	NUR ISTIQAMAH ISLAHIYAH	80
15	NURHALISAH	85
16	RESKI AULIAH MUHLIS	75
17	SRI ANNISA	85
18	SURYADI PRATAMA	90
19	SYAFWAH NUR FADILAH	80
20	TIARA SARI	95
21	ULFIAH NUR AKIDAH	90

UNIVERSITAS ISLAM NEGERI
ALAUDDIN
 MAKASSAR

Tabel 3.8 : Kategorisasi tes hasil belajar peserta didik

Nilai yang diperoleh		Kategori
Skor	Nilai	
87,75 – 100	A	SB (Sangat Baik)
62,75 – 87,50	B	B (Baik)
37,5 – 62,50	C	C (Cukup)
≤ 37,50	D	D (Kurang)

Tabel 3.9 : Rekapitulasi tes hasil belajar peserta didik

Rentang	Frekuensi	%	Kategori
87.75-100	8	38.1	Sangat Baik
62.75-87.50	13	61.9	Baik
37.75-62.50	0	0	Cukup
25.00-37.50	0	0	Kurang



Gambar 3.3 : Persentase Tes Hasil Belajar Peserta Didik

LAMPIRAN C

(INSTRUMEN PENELITIAN)

- C.1 : LEMBAR VALIDASI MODUL IPA**
- C.2 : LEMBAR ANGKET RESPON PESERTA DIDIK**
- C.3 : LEMBAR ANGKET OBSERVASI/AKTIVITAS PESERTA DIDIK**
- C.4 : LEMBAR TES BELAJAR PESERTA DIDIK**

LAMPIRAN C.1

LEMBAR VALIDASI MODUL IPA

NO	BUTIR	SKOR				RERATA SKOR	CATATAN (JIKA DIPERLUKAN)
		1	2	3	4		
KOMPONEN PENYAJIAN							
A TEKNIK PENYAJIAN							
1	Konsistensi sistematika sajian dalam bab						
2	Kelogisan penyajian						
3	Keruntutan konsep						
4	Keseimbangan substansi antar bab/subbab						
5	Kesesuaian gambar sampul dengan isi modul						
6	Nomor halaman disajikan dengan jelas dan sistematis						
B PENDUKUNG PENYAJIAN MATERI							
1	Kesesuaian/ketepatan ilustrasi dengan materi Penyajian teks, tabel, gambar dan lampiran						
2	disertai dengan rujukan atau sumber acuan						
3	Identitas tabel, gambar, dan lampiran Materi yang disajikan						
4	sistematis sesuai dengan perkembangan peserta didik						
5	Ketepatan penomoran dan penamaan tabel, gambar, dan lampiran						
6	Pengantar						
7	Indeks						
8	Daftar pustaka						
KOMPONEN KELAYAKAN ISI							
A CAKUPAN MATERI							
1	Keluasan materi						
2	Kedalaman materi						
3	Kesesuaian materi IPA Fisika dengan sajian gambar						

B AKURASI MATERI

- 1 Akurasi fakta
 - 2 Kebenaran konsep
Akurasi penjelasan teori IPA
 - 3 Fisika sejalan dengan gambar
-

C KEMUTAKHIRAN

- 1 Kesesuaian dengan perkembangan ilmu
 - 2 Keterkinian/ keterkemasaan fitur (contoh-contoh)
 - 3 Rujukan termasa (*Up to date*)
-

D MENUMBUHKAN KEINGINTAHUAN

- 1 Menumbuhkan rasa ingin tahu
 - 2 Kemampuan merangsang berpikir kritis
 - 3 Mendorong untuk mencari informasi lebih jauh
-

KOMPONEN KEBAHASAAN

- 1 Kesesuaian penggunaan bahasa dengan perkembangan peserta didik
 - 2 Penggunaan bahasa yang sesuai EYD
 - 3 Penggunaan bahasa yang tidak menimbulkan penafsiran ganda
 - 4 Penggunaan bahasa yang mudah di pahami
-

JUMLAH RERATA SKOR KOMPONEN PEMBAHASAN

LAMPIRAN C.2

LEMBAR ANKET RESPON PESERTA DIDIK

No	Pernyataan	Jawaban			
		SS	S	TS	STS
1.	Modul fisika berbasis pop-up book membantu dalam memahami materi tata surya				
2.	Mudah memperoleh pengetahuan baru mengenai tata surya melalui modul IPA fisika berbasis pop-up book				
3.	Modul IPA fisika ini memiliki desain yang sangat biasa-biasa saja dan sangat membosankan				
4.	Modul IPA fisika berbasis pop-up book membuat bingung dengan materi tata surya				
5.	Ilustrasi/gambar yang disajikan membuat bingung dalam memahami materi				
6.	Bentuk gambar yang disajikan sangat menyenangkan dan menambah rasa keingintahuan				
7.	Bahasa yang digunakan dalam modul IPA fisika berbasis pop-up book sulit dipahami				
8.	Ilustrasi/gambar menambah motivasi untuk membaca modul fisika berbasis pop-up book				
9.	Dapat membaca tulisan dalam modul IPA fisika berbasis pop-up book dengan jelas				
10.	Bahasa yang digunakan dalam modul IPA fisika berbasis pop-up book dapat pahami dengan mudah				
11.	Tidak memperoleh pengetahuan baru mengenai tata surya melalui modul IPA fisika berbasis pop-up book				
12.	Gambar yang disajikan kurang menyenangkan dan tidak menambah keingintahuan				
13.	Tidak dapat membaca tulisan dalam modul IPA fisika berbasis pop-up book dengan jelas				
14.	Ilustrasi/gambar Tata Surya pada modul pop-up book tidak terlihat realistis				

-
15. Ilustrasi/gambar yang disajikan membuat lebih mudah dalam memahami materi
 16. Modul IPA fisika berbasis pop up book ini memiliki desain yang sangat menarik dan tidak membosankan
 17. Ilustrasi/gambar tidak menambah motivasi untuk membaca modul fisika berbasis pop up book
 18. Materi pada modul pop up book disajikan secara sistematis
 19. Ilustrasi/gambar Tata Surya pada modul pop up book terlihat realistis
 20. Materi pada modul pop up book disajikan tidak secara sistematis
-

LAMPIRAN C.3

LEMBAR ANGKET OBSERVASI PESERTA DIDIK

No	Aktivitas Proses Pembelajaran	1	2	3	4
1.	Guru menyampaikan tujuan dan manfaat mempelajari sistem tata surya				
2.	Guru menyampaikan rencana pembelajaran				
3.	Peserta didik mengamati model tata surya dengan menggunakan modul pembelajaran IPA Fisika.				
4.	Peserta didik memberikan beberapa pertanyaan mengenai materi kepada guru mata pelajaran.				
5.	Peserta didik mengumpulkan informasi berdasarkan modul yang telah diamati.				
6.	Peserta didik menganalisis hasil yang diperoleh setelah mempelajari modul.				
7.	Mempresentasikan hasil kegiatan.				
8.	Membuat kesimpulan berdasarkan hasil kegiatan.				
9.	Peserta didik dan guru mereview hasil kegiatan pembelajaran				
10.	Guru memberikan penghargaan (pujian) kepada kelompok yang berkinerja baik.				
11.	Pemberian tugas untuk mengetahui daya serap materi peserta didik.				

LAMPIRAN C.4

LEMBAR TES HASIL BELAJAR PESERTA DIDIK

		SKOR			
		1	2	3	4
Judul Materi: Tata Surya	No. Soal 1	Kunci Jawaban B			
Indikator Hasil Belajar: Mengetahui (C1) KKO : Mendeskripsikan gerak planet pada orbit tata surya.	Peristiwa berikut ini yang merupakan dampak adanya gaya gravitasi bumi terhadap benda langit lain yaitu ... a. Pasang surut air laut b. Bulan beredar mengitari bumi c. Gerak semu matahari d. Timbulnya gerhana matahari				
Pembahasan : Semua benda di alam semesta memiliki daya tarik-menarik. Daya gravitasi juga ada diantara bumi dan bulan. Karena daya gravitasi bumi lebih besar, maka bulan mengelilingi bumi.					
Instrumen Tes pengetahuan prosedural ini: 1. Belum dapat digunakan dan masih memerlukan konsultasi 2. Dapat digunakan dengan banyak revisi 3. Dapat digunakan dengan sedikit revisi. 4. Dapat digunakan tanpa revisi					
Saran/ Komentar Catatan :					

SKOR			
1	2	3	4

Judul Materi:	No. Soal	Kunci Jawaban
Tata Surya	2	C
Indikator Hasil Belajar: Mengetahui (C1) KKO : Mendeskripsikan karakteristik berbagai benda angkasa selain planet	Benda langit yang memancarkan cahaya sendiri adalah... a. Asteroid b. Satelit c. Bintang d. Planet	
Pembahasan : Bintang mempunyai cahaya sendiri karena dalam bintang terdapat sekitar 25% hidrogen yang sisanya helium, nitrogen dan elemen lain. Karena ketidakstabilan gravitasi akibat tumbukan antar galaksi dari tumbukan yang sudah ada terdapat padatan dan gas (hidrogen) yang membentuk suatu padatan yang menjadikan energi pans sehingga menjadikan temperatur meningkat yang menyebabkan elemen api yang memancarkan cahaya.		
Instrumen Tes pengetahuan prosedural ini: 1. Belum dapat digunakan dan masih memerlukan konsultasi 2. Dapat digunakan dengan banyak revisi 3. Dapat digunakan dengan sedikit revisi. 4. Dapat digunakan tanpa revisi		
Saran/ Komentar Catatan :		

SKOR			
1	2	3	4

Judul Materi:	No. Soal	Kunci Jawaban
Tata Surya	3	A
Indikator Hasil Belajar: Mengetahui (C1)	Berikut ini yang bukan merupakan lapisan dari matahari yaitu ... a. Prominensa b. Kromosfer c. Fotosfer d. Korona	
KKO : Mendeskripsikan karakteristik komponen Tata Surya.		
Pembahasan : Prominensia adalah bagian yang terlihat seperti lidah api yang berpijar dan bukan merupakan lapisan dari matahari.		
Instrumen Tes pengetahuan prosedural ini: 1. Belum dapat digunakan dan masih memerlukan konsultasi 2. Dapat digunakan dengan banyak revisi 3. Dapat digunakan dengan sedikit revisi. 4. Dapat digunakan tanpa revisi		
Saran/ Komentar Catatan : UNIVERSITAS ISLAM NEGERI		

ALA UDDIN
M A K A S S A R

SKOR			
1	2	3	4

Judul Materi:	No. Soal	Kunci Jawaban
Tata Surya	4	B
Indikator Hasil Belajar: Mengetahui (C1) KKO : Mendeskripsikan karakteristik komponen Tata Surya.	Kumpulan dari matahari, planet dan benda langit lainnya disebut a. Satelit b. Tata surya c. Galaksi d. Bima sakti	
Pembahasan : Tata surya merupakan suatu system peredaran benda langit dengan matahari sebagai pusatnya. Tata surya terdiri dari planet-planet, bulan dan serpihan benda antariksa yang mengorbit di sekeliling matahari.		
Instrumen Tes pengetahuan prosedural ini: 1. Belum dapat digunakan dan masih memerlukan konsultasi 2. Dapat digunakan dengan banyak revisi 3. Dapat digunakan dengan sedikit revisi. 4. Dapat digunakan tanpa revisi		
Saran/ Komentar Catatan :		


UNIVERSITAS ISLAM NEGERI
 ALAUDDIN
 MAKASSAR

SKOR			
1	2	3	4

Judul Materi:	No. Soal	Kunci Jawaban
Tata Surya	5	A
Indikator Hasil Belajar: Mengetahui (C1) KKO : Mendeskripsikan karakteristik komponen Tata Surya.	Planet yang terkenal sebagai planet merah adalah... a. Mars b. Merkurius c. Yupiter d. Neptunus	
Pembahasan : Planet mars dijuluki sebagai planet merah karena tampak dari jauh berwarna kemerah-merahan karena mengandung besi (III) oksida di permukaan planet mars.		
Instrumen Tes pengetahuan prosedural ini: 1. Belum dapat digunakan dan masih memerlukan konsultasi 2. Dapat digunakan dengan banyak revisi 3. Dapat digunakan dengan sedikit revisi. 4. Dapat digunakan tanpa revisi		
Saran/ Komentar		
Catatan : UNIVERSITAS ISLAM NEGERI		

ALA UDDIN
M A K A S S A R

SKOR			
1	2	3	4

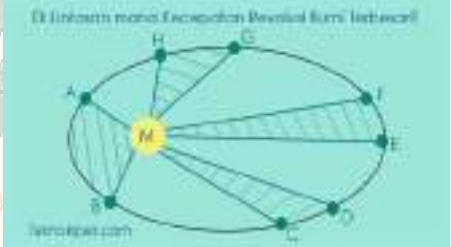
Judul Materi:	No. Soal	Kunci Jawaban
Tata Surya	6	B
<p>Indikator Hasil Belajar:</p> <p>Memahami (C2)</p> <p>KKO : Mendeskripsikan karakteristik komponen Tata Surya.</p>	<p>Perhatikan gambar dan pernyataan di bawah ini!</p> <div style="text-align: center;">  </div> <p>(1) Planet terbesar (2) Termasuk planet luar (3) Memiliki satu satelit (4) Berada pada urutan ke-6 dari matahari (5) Jarak rata-rata dari matahari : 1.427 juta km. (6) Temperature permukaannya 165 K</p> <p>Pernyataan yang sesuai untuk planet seperti pada gambar yaitu ...</p> <p>a. (3), (2) dan (4) b. (2), (4) dan (5) c. (1), (2) dan (6) d. (1),(3) dan (5)</p>	
<p>Pembahasan :</p> <p>Planet tersebut merupakan planet Saturnus yang termasuk planet luar dan planet ke 6 dari matahari serta jarak rata-rata planet dari matahari yaitu 1.427 juta km.</p>		
<p>Instrumen Tes pengetahuan prosedural ini:</p> <ol style="list-style-type: none"> 1. Belum dapat digunakan dan masih memerlukan konsultasi 2. Dapat digunakan dengan banyak revisi 3. Dapat digunakan dengan sedikit revisi. 4. Dapat digunakan tanpa revisi <p>Saran/ Komentar</p> <p>Catatan :</p> <p>.....</p> <p>.....</p> <p>.....</p> <p>.....</p>		

SKOR			
1	2	3	4

Judul Materi:	No. Soal	Kunci Jawaban
Tata Surya	7	C
Indikator Hasil Belajar: Mengetahui (C1)	Lapisan matahari yang tampak paling menyilaukan adalah lapisan... a. Korona b. Kromosfer c. Fotosfer d. Atmosfer	
KKO : Mendeskripsikan karakteristik matahari sebagai pusat tata surya		
Pembahasan :	Fotosfer merupakan lapisan yang tampak oleh mata kita, cahayanya putih dan menyilaukan mata.	
Instrumen Tes pengetahuan prosedural ini:	<ol style="list-style-type: none"> 1. Belum dapat digunakan dan masih memerlukan konsultasi 2. Dapat digunakan dengan banyak revisi 3. Dapat digunakan dengan sedikit revisi. 4. Dapat digunakan tanpa revisi 	
Saran/ Komentar		
Catatan :	<p>.....</p> <p>.....</p> <p>.....</p> <p>.....</p> <p>.....</p>	

UNIVERSITAS ISLAM NEGERI
ALAUDDIN
M A K A S S A R

SKOR			
1	2	3	4

Judul Materi:	No. Soal	Kunci Jawaban
Tata Surya	8	A
<p>Indikator Hasil Belajar:</p> <p>Memahami (C2)</p> <p>KKO : Mendeskripsikan karakteristik komponen Tata Surya.</p>	<p>Perhatikan gambar berikut ini !</p>  <p>Gambar diatas merupakan ilustrasi orbit perputaran bumi mengelilingi matahari. Kecepatan revolusi bumi terbesar adalah saat bumi bergerak dari ...</p> <ol style="list-style-type: none"> A - B C - D E - F G - H 	
<p>Pembahasan :</p> <p>Menurut hukum Keppler II, dalam selang waktu yang sama, luas juring yang disapu oleh planet adalah sama. Karena menyapu luasan yang sama besar, maka kecepatan revolusi terbesar berada pada lintasan yang dekat dengan matahari sebab jarak yang ditempuhnya lebih besar. Jarak A-B</p>		
<p>Instrumen Tes pengetahuan prosedural ini:</p> <ol style="list-style-type: none"> 1. Belum dapat digunakan dan masih memerlukan konsultasi 2. Dapat digunakan dengan banyak revisi 3. Dapat digunakan dengan sedikit revisi. 4. Dapat digunakan tanpa revisi <p>Saran/ Komentar</p> <p>Catatan :</p> <p>.....</p> <p>.....</p> <p>.....</p> <p>.....</p>		

SKOR			
1	2	3	4

Judul Materi:	No. Soal	Kunci Jawaban
Tata Surya	9	C
Indikator Hasil Belajar: Mengetahui (C1)	Planet yang paling menarik di tata surya karena memiliki cincin yang tebal adalah a. Uranus b. Yupiter c. Saturnus d. Venus	
KKO : Mendeskripsikan karakteristik planet-planet penyusun tata surya.		
Pembahasan :	Planet bercincin merupakan julukan bagi planet saturnus.	
Instrumen	Tes pengetahuan prosedural ini: 1. Belum dapat digunakan dan masih memerlukan konsultasi 2. Dapat digunakan dengan banyak revisi 3. Dapat digunakan dengan sedikit revisi. 4. Dapat digunakan tanpa revisi	
Saran/ Komentar		
Catatan :	

UNIVERSITAS ISLAM NEGERI
ALAUDDIN
 MAKASSAR

SKOR			
1	2	3	4

Judul Materi:	No. Soal	Kunci Jawaban
Tata Surya	10	B
Indikator Hasil Belajar: Memahami (C2) KKO : Mendeskripsikan gerak planet pada orbit tata surya.	Persamaan antara planet Uranus dengan planet Venus adalah... a. Ukurannya b. Arah rotasinya c. Kala revolusinya d. Suhu permukaannya	
Pembahasan :	Persamaan venus dan uranus adalah rotasinya yang berlawanan arah dari arah timur ke barat, berbeda dengan planet lain yang memiliki perputaran rotasi dari barat ke timur (selain bumi) serta kedua planet ini butuh waktu 17 jam untuk sekali berotasi.	
Instrumen Tes pengetahuan prosedural ini: 1. Belum dapat digunakan dan masih memerlukan konsultasi 2. Dapat digunakan dengan banyak revisi 3. Dapat digunakan dengan sedikit revisi. 4. Dapat digunakan tanpa revisi		
Saran/ Komentar		
Catatan :		

UNIVERSITAS ISLAM NEGERI
 ALAUDDIN
 MAKASSAR

SKOR			
1	2	3	4

Judul Materi:	No. Soal	Kunci Jawaban
Tata Surya	11	C
Indikator Hasil Belajar: Memahami (C2) KKO : Mendeskripsikan karakteristik planet-planet penyusun tata surya	Perbedaan bumi dari seluruh planet anggota tata surya adalah.... a. Bumi mengelilingi matahari b. Bumi memiliki satelit c. Bumi dihuni makhluk hidup d. Bumi memiliki kala rotasi	
Pembahasan :	Berdasarkan temuan para astronom, Bumi adalah planet ketiga yang terdekat dari Matahari dan Bumi adalah satu-satunya planet yang dapat dihuni oleh makhluk hidup.	
Instrumen Tes pengetahuan prosedural ini: 1. Belum dapat digunakan dan masih memerlukan konsultasi 2. Dapat digunakan dengan banyak revisi 3. Dapat digunakan dengan sedikit revisi. 4. Dapat digunakan tanpa revisi		
Saran/ Komentar Catatan :	<p>.....</p> <p>.....</p> <p>.....</p> <p>.....</p> <p>.....</p> <p>.....</p> <p>.....</p> <p>.....</p> <p>.....</p> <p>.....</p>	

SKOR			
1	2	3	4

Judul Materi:	No. Soal	Kunci Jawaban
Tata Surya	12	C
Indikator Hasil Belajar: Memahami (C2) KKO : Mendeskripsikan karakteristik berbagai benda angkasa selain planet .	Satelit palapa mengorbit bumi pada titik yang tetap diatas permukaan bumi sehingga satelit palapa termasuk satelit... a. Buatan b. Navigasi c. Komunikasi d. Penelitian	
Pembahasan :	Satelit komunikasi diluncurkan untuk memberikan pelayanan radio dan televisi kepada penduduk yang ada di Bumi.	
Instrumen Tes pengetahuan prosedural ini:	1. Belum dapat digunakan dan masih memerlukan konsultasi 2. Dapat digunakan dengan banyak revisi 3. Dapat digunakan dengan sedikit revisi. 4. Dapat digunakan tanpa revisi	
Saran/ Komentar		
Catatan :	

UNIVERSITAS ISLAM NEGERI
 ALAUDDIN
 MAKASSAR

SKOR			
1	2	3	4

Judul Materi:	No. Soal	Kunci Jawaban
Tata Surya	13	A
<p>Indikator Hasil Belajar:</p> <p>Memahami (C2)</p> <p>KKO : Mendeskripsikan karakteristik berbagai benda angkasa selain planet.</p>	<p>Pada saat matahari, bulan, dan bumi berada pada satu bidang lurus akan terjadi...</p> <p>a. Gerhana Bulan b. Gerhana matahari c. Gempa bumi d. Hujan meteor</p>	
<p>Pembahasan :</p> <p>Pada saat Bulan purnama, Bulan menembus bidang ekliptika. Saat itu, kedudukan matahari, bulan dan bumi berada dalam satu garis lurus sehingga akan terjadi gerhana Bulan.</p>		
<p>Instrumen Tes pengetahuan prosedural ini:</p> <ol style="list-style-type: none"> 1. Belum dapat digunakan dan masih memerlukan konsultasi 2. Dapat digunakan dengan banyak revisi 3. Dapat digunakan dengan sedikit revisi. 4. Dapat digunakan tanpa revisi 		
<p>Saran/ Komentar</p> <p>Catatan :</p> <p>.....</p> <p>.....</p> <p>.....</p> <p>.....</p>		

SKOR			
1	2	3	4

Judul Materi:	No. Soal	Kunci Jawaban
Tata Surya	14	B
Indikator Hasil Belajar: Memahami (C2)	Yang termasuk bagian dari planet dalam yaitu...	
KKO : Mendeskripsikan karakteristik planet-planet penyusun tata surya.	a. Yupiter, Saturnus, Uranus, dan Neptunus b. Merkurius, Venus, Mars, dan Bumi c. Bumi, Mars, Saturnus, Yupiter d. Uranus, Neptunus, Venus, Merkurius	
Pembahasan :	Merkurius, Venus, Bumi, dan Mars termasuk planet dalam.	
Instrumen	Tes pengetahuan prosedural ini: 1. Belum dapat digunakan dan masih memerlukan konsultasi 2. Dapat digunakan dengan banyak revisi 3. Dapat digunakan dengan sedikit revisi. 4. Dapat digunakan tanpa revisi	
Saran/ Komentar		
Catatan :	

SKOR			
1	2	3	4

Judul Materi:	No. Soal	Kunci Jawaban
Tata Surya	15	C
<p>Indikator Hasil Belajar:</p> <p>Memahami (C2)</p> <p>KKO : Mendeskripsikan karakteristik berbagai benda angkasa selain planet.</p>	<p>Perbedaan antara meteor dan meteorit adalah ...</p> <ol style="list-style-type: none"> Meteor merupakan komet yang muncul setiap 76 tahun. Sedangkan meteorit adalah bagian dari meteor yang jatuh ke bumi yang berukuran sangat besar. Meteor adalah bagian dari meteor yang jatuh ke bumi yang berukuran sangat besar. Sedangkan meteorit merupakan bagian dari komet. Meteor merupakan meteoroid yang jatuh ke bumi dan terbakar. Sedangkan meteorit adalah bagian dari meteor yang jatuh ke bumi dan materinya tidak habis terbakar di atmosfer. Meteor adalah bagian dari meteor yang jatuh ke bumi yang berukuran sangat besar. Sedangkan meteorit adalah bagian dari meteor yang jatuh ke bumi dan materinya tidak habis terbakar di atmosfer. 	
<p>Pembahasan :</p> <p>Meteoroid yang jatuh ke Bumi dan terbakar disebut meteor. Sedangkan meteorit merupakan beberapa meteor yang jatuh ke Bumi berukuran sangat besar sehingga materinya tidak habis terbakar di atmosfer, bagian meteor yang sampai ke permukaan Bumi</p>		
<p>Instrumen Tes pengetahuan prosedural ini:</p> <ol style="list-style-type: none"> Belum dapat digunakan dan masih memerlukan konsultasi Dapat digunakan dengan banyak revisi Dapat digunakan dengan sedikit revisi. Dapat digunakan tanpa revisi <p>Saran/ Komentor</p> <p>Catatan :</p> <p>.....</p> <p>.....</p> <p>.....</p> <p>.....</p>		

SKOR			
1	2	3	4

Judul Materi:	No. Soal	Kunci Jawaban
Tata Surya	16	D
Indikator Hasil Belajar: Memahami (C2)	Peristiwa Bumi mengelilingi matahari sehingga terjadi proses pergantian siang dan malam merupakan akibat dari peristiwa ...	
KKO : Mendeskripsikan pengaruh radiasi matahari terhadap kehidupan bumi	a. Gerhana matahari b. Gerhana bulan c. Revolusi Bumi d. Rotasi Bumi	
Pembahasan :	Terjadinya pergantian siang dan malam, akibat rotasi bumi. Permukaan bumi yang menghadap ke matahari mengalami siang, dan yang membelakangi matahari mengalami malam.	
Instrumen Tes pengetahuan prosedural ini:	1. Belum dapat digunakan dan masih memerlukan konsultasi 2. Dapat digunakan dengan banyak revisi 3. Dapat digunakan dengan sedikit revisi. 4. Dapat digunakan tanpa revisi	
Saran/ Komentar		
Catatan :	

UNIVERSITAS ISLAM NEGERI
 ALAUDDIN
 MAKASSAR

SKOR			
1	2	3	4

Judul Materi:	No. Soal	Kunci Jawaban
Tata Surya	17	D
Indikator Hasil Belajar: Memahami (C2) KKO : Mendeskripsikan karakteristik planet-planet penyusun tata surya	Perhatikan pernyataan berikut : (1) Berada dalam satu orbit yang mengelilingi matahari (2) Berbentuk bulat (3) Gaya gravitasi cukup tinggi untuk menghapus planet-planet lain dalam orbitnya (4) Memiliki massa yang cukup besar dengan diameter minimal 800 km (5) Termasuk planet luar Pernyataan diatas yang merupakan alasan mengapa pluto tidak termasuk dalam tata surya adalah ... a. (1), (2) dan (3) b. (2), (3) dan (5) c. (1), (3) dan (4) d. (3) saja	
Pembahasan : Pluto tidak memiliki cukup gaya gravitasi untuk menghapus planet-planet yang berada dalam orbitnya, sehingga pluto terletak sangat jauh dan tidak termasuk dalam tata surya bima sakti.		
Instrumen Tes pengetahuan prosedural ini: 1. Belum dapat digunakan dan masih memerlukan konsultasi 2. Dapat digunakan dengan banyak revisi 3. Dapat digunakan dengan sedikit revisi. 4. Dapat digunakan tanpa revisi		
Saran/ Komentar Catatan :		

SKOR			
1	2	3	4

Judul Materi:	No. Soal	Kunci Jawaban
Tata Surya	18	A
Indikator Hasil Belajar: Memahami (C2) KKO : Mendeskripsikan pengaruh radiasi matahari terhadap kehidupan bumi	Gejala yang menyebabkan perbedaan permukaan air laut di belahan Bumi oleh gaya gravitasi Bulan dan Matahari terhadap Bumi disebut ... a. Pasang surut air laut b. Terjadi gelombang air laut c. Rotasi bumi d. Terjadinya siang dan malam	
Pembahasan :	Pasang surut air laut, disebabkan oleh gaya gravitasi bulan dan matahari terhadap bumi.	
Instrumen Tes pengetahuan prosedural ini:	<ol style="list-style-type: none"> 1. Belum dapat digunakan dan masih memerlukan konsultasi 2. Dapat digunakan dengan banyak revisi 3. Dapat digunakan dengan sedikit revisi. 4. Dapat digunakan tanpa revisi 	
Saran/ Komentar		
Catatan :	<p>.....</p> <p>.....</p> <p>.....</p> <p>.....</p> <p>.....</p>	

SKOR			
1	2	3	4

Judul Materi:	No. Soal	Kunci Jawaban
Tata Surya	19	B
Indikator Hasil Belajar: Memahami (C2) KKO : Mendeskripsikan pengaruh radiasi matahari terhadap kehidupan bumi	<p>Bagaimana posisi Matahari, Bumi, dan Bulan pada saat terjadi gerhana Bulan?</p> <p>a. Matahari, Bulan dan Bumi berada pada kedudukan yang berbeda.</p> <p>b. Matahari, Bulan dan Bumi berada pada satu garis lurus.</p> <p>c. Matahari, Bulan dan Bumi tidak berada dalam satu garis lurus.</p> <p>d. Matahari dan Bumi berada pada kedudukan yang sama, sedangkan Bulan berada jauh dari Matahari dan Bumi.</p>	
Pembahasan : Matahari, Bulan dan Bumi berada pada satu garis lurus, terjadi gerhana bulan.		
<p>Instrumen Tes pengetahuan prosedural ini:</p> <ol style="list-style-type: none"> 1. Belum dapat digunakan dan masih memerlukan konsultasi 2. Dapat digunakan dengan banyak revisi 3. Dapat digunakan dengan sedikit revisi. 4. Dapat digunakan tanpa revisi <p>Saran/ Komentar Catatan :</p> <p>.....</p> <p>.....</p> <p>.....</p> <p>.....</p> <p>.....</p>		

SKOR			
1	2	3	4

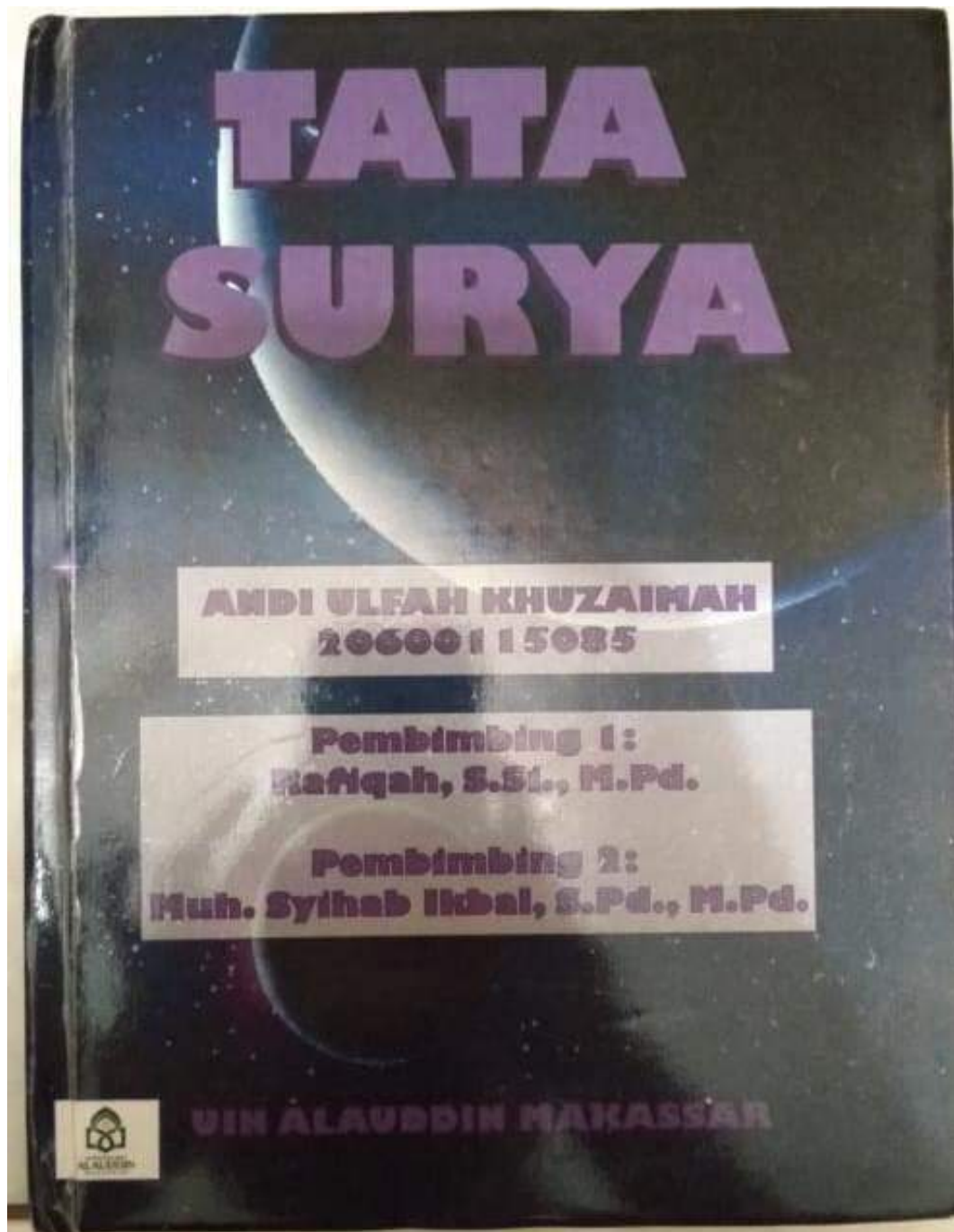
Judul Materi:	No. Soal	Kunci Jawaban
Tata Surya	20	A
Indikator Hasil Belajar: Memahami (C2)	(1) Uranus (2) Neptunus (3) Matahari (4) Bumi (5) Venus (6) Jupiter	
KKO : Mendeskripsikan karakteristik planet-planet penyusun tata surya.	Yang termasuk kelompok planet luar adalah ... a. (1), (2) dan (6) b. (1), (3) dan (5) c. (1), (2) dan (4) d. (3),(5) dan (6)	
Pembahasan :	Planet yang termasuk planet luar yaitu Uranus, Neptunus, Yupiter, dan Saturnus.	
Instrumen Tes pengetahuan prosedural ini:	<ol style="list-style-type: none"> 1. Belum dapat digunakan dan masih memerlukan konsultasi 2. Dapat digunakan dengan banyak revisi 3. Dapat digunakan dengan sedikit revisi. 4. Dapat digunakan tanpa revisi 	
Saran/ Komentor		
Catatan :	<p>.....</p> <p>.....</p> <p>.....</p> <p>.....</p>	

LAMPIRAN D
(PRODUK PENELITIAN)

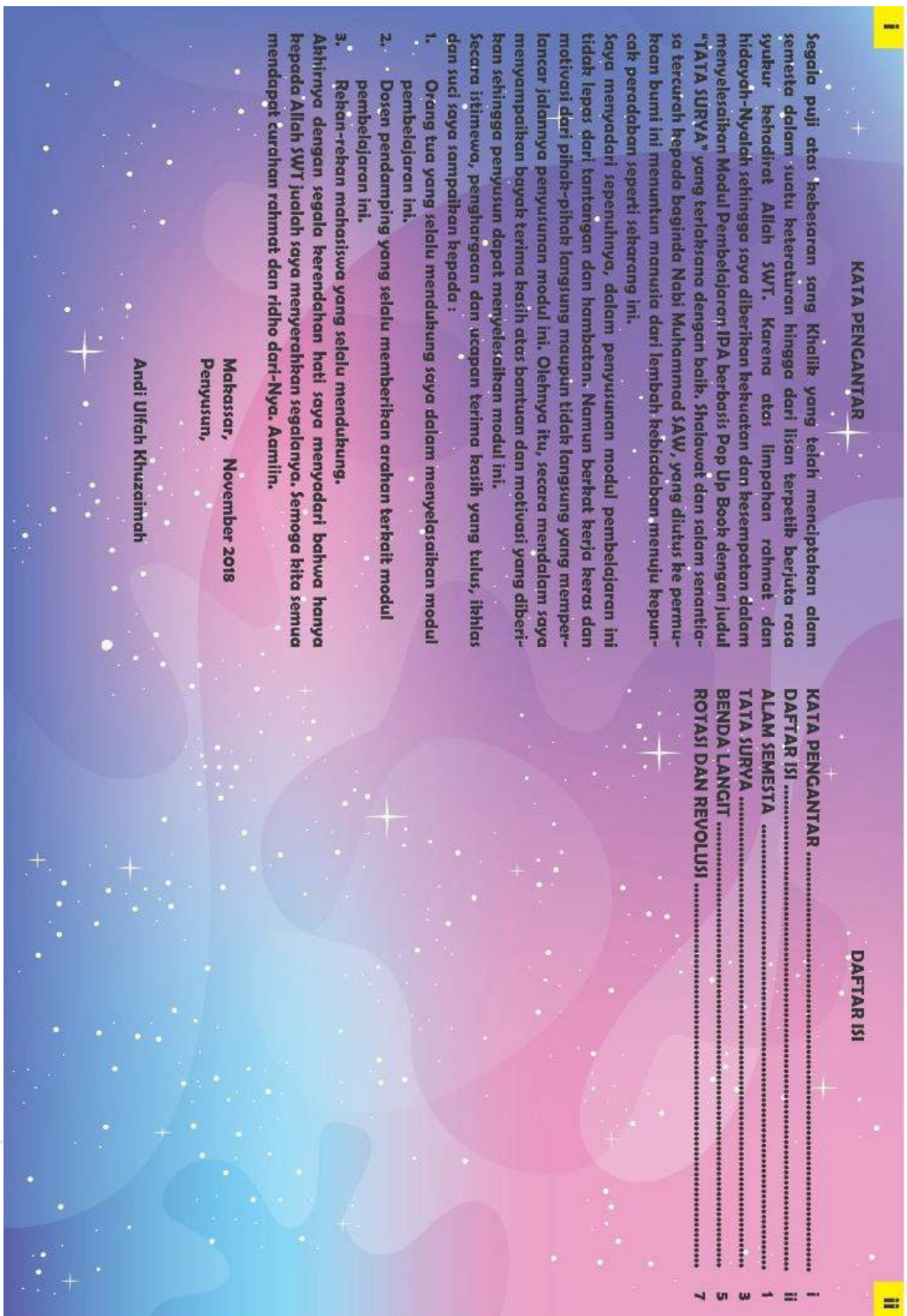
MODUL IPA BERBASIS *POP UP*
***BOOK* DENGAN MATERI TATA**
SURYA



UNIVERSITAS ISLAM NEGERI
ALAUDDIN
M A K A S S A R



Gambar 1 : Sampul depan modul IPA berbasis *Pop Up Book*



Gambar 2 : Kata pengantar dan daftar isi modul IPA berbasis Pop up book



Gambar 3 : Halaman 1 dan 2 modul IPA berbasis *Pop Up Book*



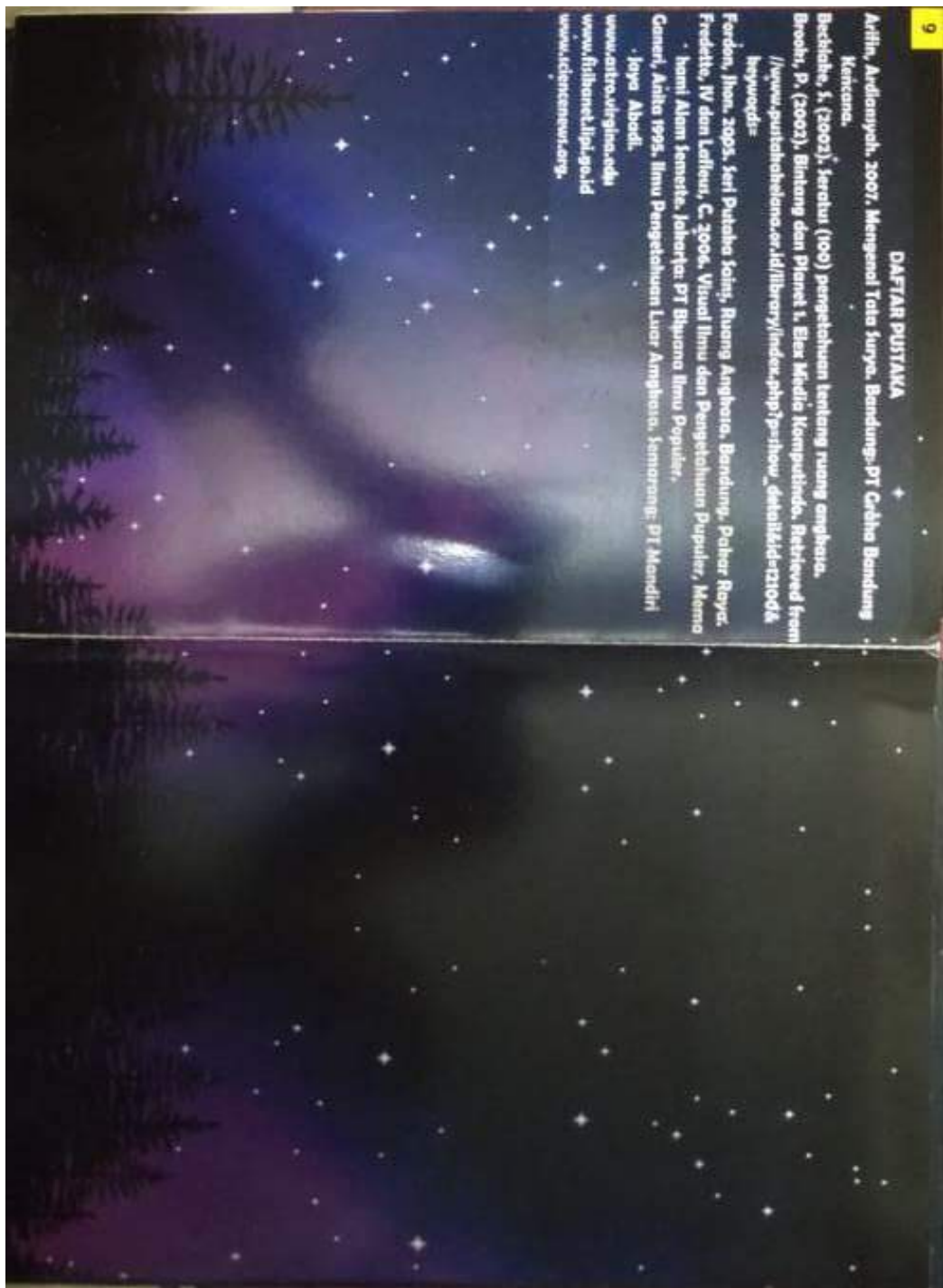
Gambar 4 : Halaman 3 dan 4 modul IPA berbasis *Pop Up Book*



Gambar 5 : Halaman 5 dan 6 modul IPA berbasis Pop Up Book



Gambar 6 : Halaman 7 dan 8 modul IPA berbasis *Pop Up Book*



Gambar 7 : Halaman 9 dan 10 modul IPA berbasis *Pop Up Book*

LAMPIRAN E
(PRODUK PENELITIAN)

DOKUMENTASI DAN
PERSURATAN



UNIVERSITAS ISLAM NEGERI
ALAUDDIN
M A K A S S A R



Gambar 1 : Proses pembelajaran berlangsung menggunakan modul IPA berbasis *Pop Up Book*



Gambar 2 : Proses pembelajaran berlangsung menggunakan modul IPA berbasis *Pop Up Book*



Gambar 3 : Proses pembelajaran berlangsung menggunakan modul IPA berbasis *Pop Up Book*



Gambar 4 : Proses sosialisasi modul IPA berbasis *Pop Up Boo*

M A K A S S A R

DAFTAR RIWAYAT HIDUP



ANDI ULFAH KHUZAIMAH dikenal dengan sapaan Ulfah atau Uppa, lahir di Kabupaten Barru tepatnya di Polewali Kecamatan Soppeng Riaja pada hari ahad, 20 April 1997. Anak keempat dari lima bersaudara pasangan dari Andi Muh. Syahrir Dan Sitti Asma Arafah. Penulis sekarang bertempat tinggal di Jl. Sutomo Kecamatan Sumpang Binangae Kabupaten Barru.

Penulis menyelesaikan pendidikan di Sekolah Dasar Inpres Polewali Kecamatan Soppeng Riaja Kabupaten Barru pada tahun 2009. Pada tahun itu juga peneliti melanjutkan pendidikan di SMPN 3 Tanete Rilau Kecamatan tanete Rilau Kabupaten Barru dan selesai pada tahun 2012, kemudian peneliti melanjutkan pendidikan di SMA Negeri 2 Pangkaje'ne dan selesai pada tahun 2014. Pada tahun 2015 Peneliti melanjutkan pendidikan di perguruan tinggi negeri, tepatnya di Universitas Islam Negeri Alauddin Makassar Fakultas Tarbiyah dan Keguruan pada Prodi Pendidikan Fisika hingga biografi ini dibuat.

UNIVERSITAS ISLAM NEGERI
ALAUDDIN
MAKASSAR