

**PENERAPAN SISTEM ANTRIAN PADA PELAYANAN PEREKAMAN
KTP-el DINAS KEPENDUDUKAN DAN PENCATATAN SIPIL
KAB.GOWA**



Skripsi

*Diajukan untuk Memenuhi Salah Satu Syarat Meraih Gelar Sarjana Jurusan
Matematika Pada Fakultas Sains dan Teknologi Universitas Islam Negeri
Alauddin Makassar*

Oleh:

NUR ANANDA MURTITASARI

60600114061

UNIVERSITAS ISLAM NEGERI
ALAUDDIN
M A K A S S A R

**JURUSAN MATEMATIKA
FAKULTAS SAINS DAN TEKNOLOGI
UNIVERSITAS ISLAM NEGERI ALAUDDIN MAKASSAR
2019**

PERNYATAAN KEASLIAN SKRIPSI

Dengan penuh kesadaran, penyusun yang bertanda tangan di bawah ini menyatakan bahwa skripsi ini benar adalah hasil karya penyusun sendiri. Jika di kemudian terbukti bahwa ia merupakan duplikat, atau dibuat oleh orang lain sebagian atau seluruhnya, kecuali yang telah disebutkan dalam kutipan, dan daftar pustaka, maka skripsi dan gelar yang diperoleh karenanya batal demi hukum.

Gowa, Februari 2019

Penyusun,



Nur Ananda Murtitasari
60600114061

UNIVERSITAS ISLAM NEGERI
ALAUDDIN
M A K A S S A R

PENGESAHAN SKRIPSI

Skripsi yang berjudul "Penerapan Sistem Antrian pada Pelayanan Perंकaman KTP-el Dinas Kependudukan dan Pencatatan Sipil Kabupaten Gowa", yang disusun oleh Saudari **Nur Ananda Murtitasari**, NIM **6000114061** Mahasiswa Jurusan Matematika pada Fakultas Sains dan Teknologi Universitas Islam Negeri (UIN) Alauddin Makassar, telah diuji dan dipertahankan dalam sidang *munaqasyah* yang diselenggarakan pada hari Jumat tanggal **22 Maret 2019 M**, bertepatan dengan **15 Rajab 1440 H**, dinyatakan telah dapat diterima sebagai salah satu syarat untuk memperoleh gelar Sarjana Matematika (S.Mat).

Makassar, 22 Maret 2019 M
15 Rajab 1440 H

DEWAN PENGUJI

| | |
|---------------|--------------------------------------|
| Ketua | : Prof. Dr. H. Arifuddin Ahmad, M.Ag |
| Sekretaris | : Ermawati, S.Pd., M.Si |
| Munaqisy I | : Wahidah Alwi, S.Si., M.Si |
| Munaqisy II | : Muh. Rusydi Rasyid, S.Ag., M.Ed |
| Pembimbing I | : Try Azisah Nurman, S.Pd., MPd |
| Pembimbing II | : Muhammad Ridwan, S.Si., M.Si |

()
()
()
()
()
()

Diketahui oleh:

Dekan Fakultas Sains dan Teknologi
UIN Alauddin Makassar



Prof. Dr. H. Arifuddin Ahmad, M.Ag
Nip. 19691205 199303 1 001

PERSEMBAHAN

Dengan iringan doa dan rasa syukur yang teramat besar, kupersembahkan tugas akhir ini untuk kedua orang tuaku tercinta. Kepada Ibundaku Hj. Jawiah dan Ayahku H.Dehang. Atas Do'a, nasihat, motivasi, kasih sayang yang tidak bisa diungkapkan dengan kata-kata, kalianlah yang menjadi motivasi terbesarku dalam menyelesaikan tugas akhir ini. Yang tak henti-hentinya berdoa untuk kesuksesanku.

Kepada seluruh keluarga, sahabat-sahabat yang selalu memberikan doa, dukungan dan motivasi dalam menyelesaikan tugas akhir ini. Almamater kebanggaanku terkhusus Fakultas Sains dan Teknologi Universitas Islam Negeri (UIN) Alauddin Makassar.



KATA PENGANTAR

Assalamualaikum Wr. Wb

Syukur Alhamdulillah atas kesehatan, kesempatan dan kenikmatan yang telah Allah Swt karuniakan, atas segala Inayah, Taufiq dan Hidayah-Nya , sehingga dengan izin-Nya lah sehingga penulis dapat menyelesaikan skripsi yang berjudul **“Penerapan Sistem Antrian Pada Pelayanan Perekaman KTP-el Dinas Kependudukan dan Pencatatan Sipil Kab.Gowa”**. Shalawat dan salam tetap tercurah kepada Nabiullah Muhammad SAW sebagai suri tauladan dan rahmatan lilalamin.

Penyusunan skripsi ini dimaksudkan untuk memperoleh gelar Sarjana Matematika (S.Mat) pada Fakultas Sains dan Teknologi Universitas Islam Negeri Alauddin Makassar. Untuk itu, penulis menyusun skripsi ini dengan mengerahkan semua ilmu yang telah diperoleh selama proses perkuliahan. Tidak sedikit hambatan dan tantangan yang penulis hadapi dalam menyelesaikan penulisan skripsi ini. Namun, berkat bantuan dari berbagai pihak. Terutama Do'a dan dukungan yang tiada hentinya dari kedua orang tua tercinta Ayahanda H.Dehang dan Ibundaku Hj.Jawiah, serta ketiga saudaraku yang selalu setia memberikan bantuan serta semangat selama proses penelitian dan penyusunan skripsi.

Dengan menyelesaikan Skripsi ini penulis tidak dapat melakukan sendiri melainkan berkat bantuan dari berbagai pihak. Oleh karena itu dengan segenap ketulusan hati penulis mengucapkan terima kasih sedalam-dalamnya kepada:

1. Bapak Prof. Dr. Musafir Pabbari, M.S., Rektor Universitas Islam Negeri Alauddin Makassar.
2. Bapak Prof. Dr. H. Arifuddin Ahmad, M.Ag., Dekan Fakultas Sains dan Teknologi, Universitas Islam Negeri Alauddin Makassar.
3. Bapak Jurusan Irwan, S.Si., M.Si., Ketua Jurusan Matematika Fakultas Sains dan Teknologi, Universitas Islam Negeri Alauddin Makassar..
4. Ibu Wahidah Alwi, S.Si., M.Si., Sekertaris Jurusan Matematika Fakultas Sains dan Teknologi, Universitas Islam Negeri Alauddin Makassar Sekaligus penguji 1 yang telah meluangkan waktu dalam menguji, memberi saran dan kritikan untuk kesempurnaan penyusunan skripsi ini.
5. Ibu Try Azisah Nurman, S.Pd, M.Pd, Pembimbing I yang telah meluangkan waktu dalam membimbing, memberi saran dan kritikan untuk kesempurnaan penyusunan skripsi ini.
6. Bapak Muhammad Ridwan, S.Si., M.Si., Pembimbing II yang telah meluangkan waktu dalam membimbing, memberi saran dan kritikan untuk kesempurnaan penyusunan skripsi ini.
7. Muh. Rusydi Rasyid S.Ag., M.Si, Penguji II yang telah meluangkan waktu dalam menguji, memberi saran dan kritikan untuk kesempurnaan penyusunan skripsi ini.

8. Bapak / Ibu para Staf dan Pengajar Fakultas Sains dan Teknologi, Universitas Islam Negeri Alauddin Makassar, yang telah memberikan doa dan dorongan moral serta perhatian dan kasih sayang yang diberikan kepada penulis dalam menyelesaikan skripsi ini.
9. Kantor Dinas Kependudukan dan Catatan sipil Kab.Gowa , yang telah memberikan bantuan dan memberikan kemudahan selama melakukan pengambilan data kelengkapan skripsi ini.
10. Samriati, S.Si, dan Nurul Wulandari S.Mat, Operator Jurusan Matematika yang telah meluangkan waktu dalam membantu pengurusan berkas kelengkapan ujian.
11. Semua pihak yang telah membantu dalam penyelesaian skripsi ini.

Penulis menyadari bahwa skripsi ini masih jauh dari sempurna, oleh karena itu, kritik dan saran yang bersifat membangun untuk kesempurnaan skripsi ini sangat diharapkan, Akhir kata, penulis berharap semoga Allah swt, Membalas segala kebaikan semua pihak yang telah membantu dalam penyelesaian skripsi ini, Semoga skripsi ini membawa manfaat bagi kita semua dan terutama pengemban ilmu pengetahuan.

Gowa, Februari 2019

Penulis


Nur Ananda Murtitasari

60600114061

DAFTAR ISI

| | |
|--|---------------|
| HALAMAN JUDUL | i |
| PERNYATAAN KEASLIAN SKRIPSI..... | ii |
| PENGESAHAN SKRIPSI | iii |
| MOTTO DAN PERSEMBAHAN | iv |
| KATA PENGANTAR..... | v-vii |
| DAFTAR ISI..... | vii--x |
| DAFTAR TABEL | xi |
| DAFTAR GAMBAR..... | xii |
| DAFTAR SIMBOL..... | xiii |
| ABSTRAK | xiv |
| BAB I PENDAHULUAN..... | 1-8 |
| A. Latar Belakang | 1-5 |
| B. Rumusan Masalah | 6 |
| C. Tujuan Penelitian | 6 |
| D. Manfaat Penelitian | 6-7 |
| E. Batasan Masalah | 7 |
| F. Sistematika Penulisan..... | 7-8 |
| BAB II TINJAUAN PUSTAKA | 9-28 |
| A. Teori Antrian | 9 |
| B. Sifat Fasilitas Pelayanan..... | 10-12 |
| C. Proses Antrian..... | 12-14 |
| D. Elemen Dasar Model Antrian | 16-17 |
| E. Pola Kedatangan | 18-19 |
| F. Waktu Pelayanan | 19 |
| G. Distribusi Poisson dan Eksponensial | 20-21 |
| H. Model-model Antrian..... | 21-28 |
| I. Ukuran Steady State..... | 28 |
| BAB III METODOLOGI PENELITIAN | 29-32 |
| A. Jenis Penelitian | 29 |

| | |
|--|--------------|
| B. Waktu dan Lokasi Penelitian | 29 |
| C. Jenis dan Sumber Data | 29 |
| D. Variabel dan Definisi Operasional Variabel..... | 29-30 |
| E. Prosedur Penelitian | 30-32 |
| BAB IV HASIL DAN PEMBAHASAN | 33-49 |
| A. Hasil dan Pembahasan..... | 33-49 |
| BAB V PENUTUP | 50 |
| A. Kesimpulan..... | 50 |
| B. Saran..... | 50 |
| DAFTAR PUSTAKA..... | 51 |
| LAMPIRAN | |
| RIWAYAT PENULIS | |



DAFTAR TABEL

Tabel 4.1. Hasil Perhitungan Kinerja Sistem



DAFTAR GAMBAR

| | |
|--|----|
| Gambar 2.1 Single Channel, Single Phase | 10 |
| Gambar 2.2 Single Channel, Multi Phase | 11 |
| Gambar 2.3 Multi Channel, Single Phase | 11 |
| Gambar 2.4 Multi Channel, Multi Phase | 12 |
| Gambar 4.1 Alur Pelayanan KTP-el | 33 |



DAFTAR SIMBOL

| | |
|-----------|--|
| – | : Pengurangan |
| + | : Penjumlahan |
| ∞ | : Tak hingga |
| α | : Taraf signifikansi 5% |
| Σ | : Jumlah total |
| λ | : Jumlah rata-rata pengunjung yang datang persatuan waktu |
| μ | : Jumlah rata-rata pengunjung yang dilayani persatuan waktu |
| ρ | : Tingkat intensitas fasilitas pelayanan |
| L_q | : Jumlah rata-rata pengunjung dalam antrian |
| L_s | : Jumlah rata-rata pengunjung dalam sistem |
| W_q | : Waktu menunggu rata-rata pengunjung dalam antrian |
| W_s | : Waktu menunggu rata-rata pengunjung dalam sistem |
| M | : Distribusi poisson |
| C | : Fasilitas pelayanan |
| D | : Deterministik |
| e | : Bilangan euler 2,71828 |
| a | : Distribusi kedatangan yaitu jumlah kedatangan per satuan waktu |
| b | : distribusi waktu pelayanan |
| c | : Jumlah fasilitas pelayanan (c=1,2,3,...,∞) |
| d | : jumlah konsumen maksimum dalam sistem |
| e | : ukuran pemanggilan populasi atau sumber |
| X | : variabel random |
| f(x) | : Fungsi densitas probabilitas dari interval waktu x |

ABSTRAK

Nama : Nur Ananda Murtitasari

Nim : 60600114061

**Judul : Penerapan Sistem Antrian Pada Pelayanan Perekaman KTP-el
Dinas Kependudukan dan Pencatatan Sipil Kab.Gowa**

Penelitian ini membahas tentang model antrian pada pelayanan server di Disdukcapil Kab.Gowa. Model antrian pada Disdukcapil tersebut menggunakan model struktur *Multi Channel Single Phase* dengan jumlah pelayanan sebanyak 3 server. Penelitian ini bertujuan untuk mengetahui tingkat kerja sistem antrian yang diterapkan pada Sistem Antrian Pelayanan Perekaman KTP-el pada Disdukcapil Kab.Gowa menggunakan model M/M/s. Dimana M/M/s ini merupakan model antrian fasilitas pelayanan (server) ganda . Adapun hasil penelitian menunjukkan bahwa nilai ρ selama 3 hari < 1 yang berarti pelayanan dikatakan sudah optimal.

Kata Kunci : Antrian, Disdukcapil, Pelayanan



BAB I
PENDAHULUAN

A. Latar Belakang

Dalam kehidupan sehari-hari, antrian sering kali terjadi. Biasanya kita menemui di berbagai tempat yang memberikan pelayanan masyarakat diantaranya Bank, Rumah Sakit, Disdukcapil (Dinas kependudukan dan Pencatatan sipil gowa) dan lainnya. Antrian merupakan keadaan/situasi dimana pelanggan harus menunggu giliran untuk mendapatkan jasa pelayanan. Proses mengantri inilah yang membuat seseorang menunggu dan merupakan hal yang membosankan bagi masyarakat. Hal ini dijelaskan dalam Q.S Al-Mujadillah/58:11:

فَإِذَا دُعِيَكَ إِلَىٰ مَجْلِسٍ فَامْلَأْ مِنْهُ لِقَاءَ الْوَالِدِ وَالْوَالِدَاتِ وَالْأَقْرَبِينَ وَلِلْمُؤْمِنِينَ ۗ وَاتَّقِ اللَّهَ ۚ إِنَّ اللَّهَ شَدِيدُ الْعِقَابِ
فَإِذَا دُعِيَكَ إِلَىٰ مَجْلِسٍ فَامْلَأْ مِنْهُ لِقَاءَ الْوَالِدِ وَالْوَالِدَاتِ وَالْأَقْرَبِينَ وَلِلْمُؤْمِنِينَ ۗ وَاتَّقِ اللَّهَ ۚ إِنَّ اللَّهَ شَدِيدُ الْعِقَابِ

Terjemahnya:

“Hai orang-orang beriman apabila kamu dikatakan kepadamu:”Berlapang-lapanglah dalam majlis”, maka lapangkanlah niscaya Allah akan member kelapangan untukmu. Dan apabila dikatakan: “Berdirilah kamu”, maka berdirilah, niscaya Allah akan meninggikan orang-orang yang beriman di antaramu dan orang-

orang yang diberi ilmu pengetahuan beberapa derajat. Dan Allah Maha mengetahui apa yang kamu kerjakan.¹

M. Quraish Shihab dalam tafsir Al-Mishbah, ayat diatas memberikan tuntunan bagaimana menjalin hubungan harmonis dalam satu majlis. Allah berfirman: *Hai orang-orang yang beriman, apabila dikatakan kepada kamu oleh siapa pun: “Berlapang-lapanglah yakni berupaya dengan sungguh-sungguh walau dengan memaksakan diri untuk member tempat orang lain dalam majlis-majlis yakni satu tempat, baik tempat duduk maupun bukan untuk duduk, apabila diminta kepada kamu agar melakukan itu maka lapangkanlah tempat itu untuk orang lain itu dengan suka rela. Jika kamu melakukan hal tersebut, niscaya Allah akan melapangkan segala sesuatu ke tempat orang lain, atau untuk diduduk tempatmu muat orang yang lebih wajar, atau bangkitlah untuk melakukan segala seperti untuk shalat dan berhijab, maka berdiri dan bangkit-lah, Allah akan meninggikan orang-orang yang beriman di antara kamu wahai yang memperkenankan tuntunan ini dan orang-orang yang diberi ilmu pengetahuan beberapa derajat kemuliaan di dunia dan di akhirat dan Allah terhadap apa yang kamu kerjakan sekarang dan masa datang Maha mengetahui.*²

Berdasarkan penjelasan di atas berkaitan dengan antrian, yaitu kita harus memiliki etika/sopan santun jika mengantri di suatu tempat, dan yang datang lebih

¹Departemen Agama Republik Indonesia, Al-Qur'an Tajwid Warna dan Terjemahnya, (Jakarta timur : Bumi Aksara, 2009) hal 77

²Dr. Abdullah Bin Muhammad Alu Syaikh, Tafsir Ibnu Katsir Jilid 6, (Jakarta:Pustaka Imam Asy-Syafi'I 2010) hal 198

dahulu, maka didahulukan dilayani, sedangkan yang belakang datang tidak mengambil kedudukan yang datang lebih awal.

Antrian adalah suatu proses yang berhubungan dengan kedatangan seorang pelanggan pada suatu fasilitas pelayanan, kemudian menunggu dalam suatu baris (antrian) dan jika semua pelayanannya sibuk, maka akan meninggalkan fasilitas tersebut. Sebuah sistem antrian adalah suatu himpunan pelanggan, pelayan, dan suatu aturan yang mengatur kedatangan pada pelanggan dan pemrosesan masalahnya.

Dalam Al-Quran sistem antrian telah dijelaskan dalam Q.S Ali Imran/3:200:



Terjemahnya :

Hai Orang-orang yang beriman, bersabarlah kamu dan kuatkanlah kesabaranmu dan tetaplah bersiap siaga dan bertakwalah kepada Allah supaya kamu beruntung.³

Menurut Fi Zhilalil Qur'an dalam tafsir, mengatakan surah ini banyak sekali menyebut kesabaran dan ketakwaan. menyebutkannya sendiri-sendiri dan menyebutkannya secara bersamaan. surah ini juga banyak menyebutkan seruan untuk tabah, berjuang, menolak tipu daya, dan tidak mendengarkan orang-orang

³ Departemen Agama Republik Indonesia, Al-Qur'an Tajwid Warna dan Terjemahnya, (Jakarta timur : Bumi Aksara, 2009) hal 76

yang menyeruan kehancuran dan kebinasaan. karena itulah, surah ini ditutup dengan seruan kepada kesabaran, ketabahan, kesiapsiagaan, dan ketakwaan.⁴

Ayat diatas memberi informasi kepada kita, bahwa Allah akan memberikan kesuksesan (keberuntungan/kebaikan) kepada orang yang bersabar dalam memperjuangkan/menjalani kewajiban yang harus dia tunaikan. Budaya antri salah satu bagian dari akhlak yang baik. Orang-orang yang beretika, dia akan terbiasa dengan budaya antri. Antri bukan untuk mempersulit atau memperlambat pelayanan, tetapi justru memperlancar.

Pemilihan bagaimana model sebuah sistem antrian adalah sangat penting, karena model antrian sangat berguna baik dalam bidang manufaktur dan juga jasa. Pelanggan atau konsumen menunggu untuk mendapatkan jasa pelayanan. Setiap pelanggan menunggu giliran untuk memasuki fasilitas pelayanan, menerima pelayanan, dan akhirnya keluar dari sistem pelayanan. Metode antrian ini sangat berguna dalam menanggulangi antrian yang padat, seperti pelayanan dalam Pembuatan KTP-el. Disdukcapil menjadi salah satu instansi pemerintahan yang menjadi pelaksana pembuatan KTP-el. Tentunya pembuatan KTP-el ini berlaku bagi semua warga yang terdata sebagai penduduk wilayah Kab.Gowa.

Disdukcapil Kab.Gowa merupakan salah satu pusat pelayanan yang sering mengalami penumpukan antrian dimana terdapat 3 loket pelayanan dan proses antriannya harus melalui beberapa tahap antrian dimana peserta yang datang dan ingin mendapatkan pelayanan terlebih dulu harus mengantri untuk mengambil

⁴ Sayyid Quthb, Fi Zhilalil Qur'an, Darusy-Syuruq, Beirut 1412 H/1992 M, Jakarta:GEMA INSANI, 2008.

nomor antrian pada jenis loket pelayanan yang diinginkan. Setelah peserta mendapatkan nomor antrian, maka peserta akan menuju pada loket pelayanan yang telah diarahkan oleh petugas. Disdukcapil Kab.Gowa memiliki 3 loket pelayanan yaitu loket A (Perekaman KTP-el), loket B (Percetakan) , dan Loket C (Pengambilan). Berdasarkan pengalaman magang penulis, bahwa pada pelayanan loket A seringkali mengalami penumpukan antrian dikarenakan banyaknya peserta yang ingin membuat KTP-el. Adapun struktur antrian pada loket A yaitu Multi Channel Single Phase dimana ada tiga server pelayanan dan dialiri oleh aliran tunggal.

Penelitian tentang Analisis model antrian telah banyak dilakukan, Seperti yang telah dilakukan oleh Ulyahuna. Berdasarkan hasil penelitian, Loket ekspedisi merupakan loket yang disediakan untuk sistem pembayaran oleh nasabah (bank umum dan instansi). Salah satu tujuan dari penelitian ini adalah mengetahui utilitas pelayanannya pada masing-masing loket. Penelitian ini dilakukan selama 9 hari mulai pukul 07.30-10.30 WIB. Data yang diperlukan dalam pengamatan adalah data waktu kedatangan (λs) dan waktu pelayanan (μs). Hasil analisa dan pembahasan, model yang sesuai untuk Loket Ekspedisi adalah model M/M/S dengan struktur Multi Channel Single Phase dengan $s=3$ loket) dengan disiplin antrian FCFS/FIFO, waktu kedatangan berdistribusi Poisson dan waktu pelayanan berdistribusi Eksponensial. Didapatkan dari hasil perhitungan (λs) dan waktu pelayanan (μs) diperoleh nilai $\rho_1; \rho_2; \rho_3$ adalah 71%, 57%, 53%. Kesimpulannya

adalah loket yang paling sibuk adalah loket pertama dan dari perhitungan karakteristik antrian terlihat bahwa antrian tidak terlalu panjang.⁵

Penggunaan sistem antrian dapat membantu pihak instansi dalam merancang sistem operasional petugas layanan tersebut agar proses pembuatan KTP-el dapat berjalan secara optimal. Dengan persoalan yang ada pada sistem antrian pelayan perekaman KTP-el Disdukcapil Kab.Gowa. Oleh karena itu, penulis tertarik untuk mengadakan penelitian mengenai model yang hasilnya disajikan dalam penelitian yang berjudul "*Penerapan Sistem Antrian Pada Pelayanan Perekaman KTP-el Dinas Kependudukan dan Pencatatan Sipil Kab.Gowa*".

B. Rumusan Masalah

Berdasarkan latar belakang yang telah diuraikan di atas, maka rumusan masalah pada penelitian ini adalah bagaimana tingkat kerja sistem antrian yang diterapkan pada antrian pelayanan perekaman KTP-el pada dinas kependudukan dan pencatatan sipil gowa menggunakan model M/M/S?

C. Tujuan

Berdasarkan rumusan masalah di atas, maka tujuan penelitian ini adalah untuk mengetahui tingkat kerja sistem antrian yang diterapkan pada antrian pelayanan perekaman KTP-el pada dinas kependudukan dan pencatatan sipil gowa menggunakan model M/M/S.

D. Manfaat Penelitian

⁵Umi Rozqoh Ulahuna, Penerapan model antrian untuk mengetahui utilitas pelayanan pada loket ekspedisi(Studi Kasus Pada Kantor Perwakilan Bank Indonesia (KPwBI) Kediri).

Adapun manfaat penelitian ini adalah:

1. Bagi Penulis

Sebagai sarana dalam mengaplikasikan ilmu yang telah diperoleh pada bangku perkuliahan serta menambah wawasan penulis tentang model antrian.

2. Bagi Pembaca

Dapat menambah pengetahuan dan memperluas wawasan mengenai model antrian. Serta dapat dijadikan bahan pertimbangan dan dikembangkan untuk dijadikan referensi pada penelitian selanjutnya yang sejenis.

3. Bagi Instansi

Hasil penelitian ini diharapkan dapat memberikan bantuan dalam meningkatkan kerja sistem antrian pada pelayanan perekaman KTP-el.

E. Batasan Masalah

Batasan masalah pada penelitian ini yaitu:

1. Data penelitian hanya mencakup sistem antrian Multi Channel Single Phase
2. Hanya menghitung dari waktu pengunjung datang sampai waktu selesai perekaman
3. Data Pelayanan hanya sampai pada perekaman data KTP-el.
4. Pengambilan data penelitian dilakukan selama 3 hari yaitu pada hari Selasa, Rabu dan Kamis dari jam 08.00-12.00

F. Sistematika Penulisan

Adapun sistematika penulisan sebagai berikut:

BAB I Pendahuluan

Bab ini berisi tentang latar belakang masalah, rumusan masalah, tujuan penelitian, manfaat penelitian dan sistematika penulisan.

BAB II Tinjauan Pustaka

Bab ini berisi informasi atau teori yang digunakan sebagai acuan dalam pembahasan masalah yang diambil dari berbagai literatur (buku, jurnal, skripsi dan lain-lain).

BAB III Metodologi Penelitian

Bab ini berisi tentang jenis penelitian, waktu dan tempat penelitian, jenis dan sumber data, variable dan definisi operasional variable, dan prosedur penelitian.

BAB IV Hasil dan Pembahasan

Bab ini berisi hasil penelitian dan pembahasan.

BAB V Penutup

Bab ini berisi kesimpulan dan saran penelitian yang dilakukan.

DAFTAR PUSTAKA

Daftar Pustaka ini memuat referensi yang terkait dengan penelitian ini.



UNIVERSITAS ISLAM NEGERI
ALAUDDIN
M A K A S S A R

BAB II

TINJAUAN PUSTAKA

A. Teori Antrian

Teori Antrian merupakan suatu teori untuk menganalisis sistem antrian. Dengan adanya antrian disebabkan karena kebutuhan layanan yang melebihi kapasitas fasilitas layanan, sehingga pengguna fasilitas yang tiba tidak dapat segera dilayani yang disebabkan adanya kesibukan layanan. Untuk mempertahankan pelanggan, sebuah perusahaan selalu berusaha untuk memberikan pelayanan yang terbaik. Pelayanan yang terbaik tersebut diantaranya adalah memberikan pelayanan yang cepat sehingga pelanggan tidak dibiarkan terlalu lama mengantri.

Sistem antrian terdiri satu atau lebih pelayanan dimana penyediaan pelayanan tersebut digunakan untuk melayani bermacam-macam jenis antar kedatangan pelanggan. Pelanggan yang datang jika mendapati keadaan pelayanan sedang sibuk maka pelanggan tersebut akan bergabung dalam antrian dalam satu baris dan yang terdekat siap untuk masuk pada pelayanan berikutnya. Perlakuan seperti inilah yang disebut Sistem Antrian. Sedangkan jika ketika masuk antrian pelanggan mendapatkan kondisi pelayanan sedang kosong maka pelanggan tersebut dapat langsung masuk untuk dilayani dan tidak perlu menunggu untuk mengantri.⁶

⁶Desy C. Silaban, Analisis Kinerja Sistem Antrian M/M/1.VOL. 7 NO. 3/ Juni 2014

Sistem antrian dapat dibagi atas dua komponen, yaitu:

1. Antrian yang memuat langganan atau satuan-satuan yang memerlukan pelayanan
2. Fasilitas pelayanan yang memuat pelayan dan saluran.⁷

B. Sifat Fasilitas Pelayanan

Dalam membahas sifat dari fasilitas pelayanan, berfokus pada tiga hal :

1. Tatanan fisik sistem antrian

Tatanan fisik sistem antrian diukur berdasarkan jumlah saluran atau sumber pelayanan. Bila terdapat satu saluran pelayanan maka dikatakan sistem saluran tunggal. Sistem saluran majemuk mempunyai sumber pelayanan lebih dari satu yang beroperasi secara bersamaan. Pembahasan kita terbatas pada sistem saluran tunggal dan majemuk di mana hanya ada satu jalur antrian. Bila pelanggan dimungkinkan untuk membentuk lebih dari satu jalur antrian, sistemnya akan lebih rumit untuk dianalisis karena penyerobotan antrian akan sering terjadi.

2. Disiplin antrian

Disiplin antrian adalah aturan dimana para pelanggan dilayani, atau disiplin pelayanan (service discipline) yang memuat urutan(order) para pelanggan menerima layanan. Disiplin antrian adalah konsep membahas mengenai kebijakan dimana para pelanggan dipilih dari antrian untuk

⁷ P. Siagian, *Penelitian Operasional : Teori dan Praktek*, (Jakarta : UI-Press,1987) h.391

dilayani, berdasarkan urutan kedatangan pelanggan. Ada empat bentuk disiplin pelayanan yang biasa digunakan yaitu⁸:

- a. **First Come First Serve (FCFS)** yaitu disiplin antrian yang digunakan di beberapa tempat dimana pelanggan yang datang pertama akan dilayani terlebih dahulu. Disiplin antrian FCFS biasa ditempat seperti bioskop, bank, dan lain-lainya.
- b. **Last Come First Serve (LCFS)** yaitu disiplin antrian dimana pelanggan yang terakhir datang mendapatkan pelayanan lebih dahulu. Misalnya, sistem antrian dalam elevator (lift) untuk lantai yang sama dan pembongkaran barang dari truk.
- c. **Shortest Operation Times (SOT)** yaitu sistem pelayanan dimana pelanggan yang membutuhkan waktu pelayanan tersingkat mendapatkan pelayanan pertama. Salah satu contohnya yaitu Unit Gawat Darurat (UGD).
- d. **Service in Random Order (SIRO)** yaitu sistem pelayanan dimana pelanggan mungkin akan dilayani secara acak (random), tidak peduli siapa yang lebih dahulu tiba untuk dilayani. Contohnya: Arisan, Pencabutan Hadiah Undian.

3. Distribusi probabilitas yang sesuai atas waktu pelayanan

⁸ Rido Sunarya, *Analisis Penerapan Sistem Antrian Model M/M/S Pada Pt. Bank Negara Indonesia (Persero) Tbk. Kantor Cabang Pontianak (Studi Kasus Pada Bni Sultan Abdurrahman)*, Buletin Ilmiah Mat. Stat. dan Terapannya (Bimaster). Volume 04, No. 2 (2015), hal 111 – 118

Waktu pelayanan bisa konstan, bisa pula acak. Apabila waktu pelayanan di distribusikan secara acak, kita harus mendapatkan distribusi probabilitas yang paling sesuai untuk menggambarkan perilakunya. Biasanya jika waktu pelayanannya acak, analisis antrian menggunakan distribusi probabilitas eksponensial. Ini bisa dilakukan dengan membandingkan sampel waktu pelayanan yang sebenarnya dengan waktu pelayanan yang diharapkan berdasarkan rumus eksponensial.

$$P(t) = \mu e^{-\mu t}$$

Dimana :

t = waktu pelayanan (variabel atau kontinu)

μ = rata-rata tingkat pelayanan (unit pelayanan per unit waktu)

C. Proses Antrian

Proses antrian adalah suatu proses yang berhubungan dengan kedatangan seorang pelanggan pada suatu fasilitas pelayanan, kemudian menunggu dalam suatu baris antrian, jika semua pelayannya sibuk, dan akhirnya meninggalkan fasilitas tersebut. Antrian adalah suatu himpunan pelanggan, pelayan dan suatu aturan yang mengatur kedatangan pada pelanggan dan pemrosesan masalahnya.⁹

Proses antrian pada umumnya dikelompokkan kedalam empat model struktur dasar menurut sifat-sifat dan pelayanan, yaitu¹⁰:

⁹Richard Bronson, *Teori dan soal-soal Operation research*, (Jakarta: Erlangga, 1996) h.308

¹⁰ Aminuddin, *Prinsip-prinsip Riset Operasi*, (Jakarta : Erlangga, 2005) h.176

1. Satu Saluran Satu Tahap (Single Channel –Single Phase)



Gambar 2.1 Single Channel, Single Phase

Single Channel berarti hanya ada satu jalur yang memasuki sistem pelayanan atau ada satu fasilitas pelayanan. Single Phase berarti hanya ada satu fasilitas pelayanan.

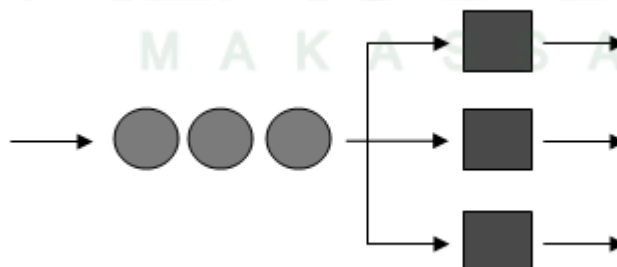
2. . Satu Saluran Banyak Tahap (Single Channel – Multi Phase)



Gambar 2.2 Single Channe, Multi Phase

Satu saluran banyak tahap (single channel multi phase) adalah model antrian yang mempunyai satu barisan pelayanan dan beberapa pelayanan.

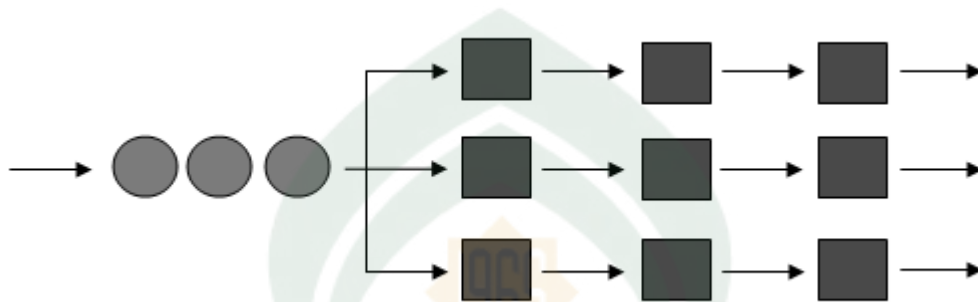
3. Banyak Saluran Satu Tahap (Multi Channel –Single Phase)



Gambar 2.3 Multi Channe, Single Phase

Banyak saluran dan satu tahap adalah model antrian yang mempunyai banyak barisan serta hanya satu pelayanan.

4. Banyak Saluran Banyak Tahap (Multi Channel – Multi Phase).



Gambar 2.4 Multi Channel, Multi Phase

Sistem Multi Channel–Multi Phase ini menunjukkan bahwa setiap sistem mempunyai beberapa fasilitas pelayanan pada setiap tahap sehingga terdapat lebih dari satu pelanggan yang dapat dilayani pada waktu bersamaan.

D. Elemen Dasar Model Antrian

Sifat pemanggilan populasi

Bagian dari sistem antrian ini mempunyai tiga sifat yang akan kita uraikan.

1. Besar kecilnya pemanggilan populasi

Pemanggilan populasi bisa terbatas bisa pula tidak terbatas. Bila populasi relatif besar sering dianggap bahwa hal itu merupakan besaran yang tak terbatas. Contoh sehari-hari antara lain adalah mobil yang tiba di gerbang tol, pasien yang datang ke unit gawat darurat, 20.000 siswa yang berderet pada hari pendaftaran. Bila pemanggilan populasi tidak terbatas, teknik kuantitatif jauh lebih sederhana diterapkan untuk analisisnya. Sebaliknya

pemanggilan populasi yang terbatas contohnya adalah tiga mesin tenun dalam pabrik permintalan yang memerlukan pelayanan operator secara terus-menerus atau empat mobil dari sebuah perusahaan kecil secara berkala mengunjungi fasilitas reparasi. Apa perbedaan antara pemanggilan populasi terbatas dan tak terbatas? Secara umum, bila probabilitas kedatangan berubah secara drastis ketika ada anggota populasi tengah menerima pelayanan, maka itu dikategorikan sebagai pemanggilan populasi terbatas. Jadi jika salah satu dari empat mobil yang tengah diperbaiki, kemungkinan ada mobil lain yang datang dan segera dilayani akan sangat berkurang.

2. Sifat kedatangan dari pemanggilan populasi

Subyek pemanggilan populasi bisa tiba pada fasilitas pelayanan dalam beberapa pola tertentu, bisa juga secara acak. Bila kedatangan secara acak, kita harus tahu probabilitas melalui waktu antar kedatangan. Analisis riset operasi telah mendapati bahwa kedatangan acak paling cocok diuraikan menurut distribusi *poisson*. Tentu saja tidak semua kedatangan memiliki distribusi ini dan kita perlu memastikan terlebih dahulu sebelum kita menggunakannya.

Bagaimana mengetahui kedatangan berdistribusi *poisson* dalam kehidupan sehari-hari. Berikut ini syarat-syarat kedatangan berdistribusi *poisson* :

1. Pastikan bahwa proses kedatangan bersifat acak, jika hal ini terpenuhi maka kemungkinan besar pola kedatangan mengikuti distribusi poisson.
2. Rata rata jumlah kedatangan per interval waktu sudah diketahui dari pengamatan sebelumnya
3. Bila kita berbagi interval waktu ke dalam interval yang lebih kecil, maka pernyataan-pernyataan ini harus dipenuhi.
 - Probabilitas tepat satu kedatangan adalah sangat kecil dan konstan
 - Probabilitas dua kedatangan atau lebih selama interval waktu tersebut angkanya sangat kecil sekali, sehingga bisa dikatakan sama dengan nol
 - Jumlah kedatangan pada interval waktu tersebut tidak tergantung pada kedatangan di interval waktu sebelum dan sesudahnya.

Pernyataan-pernyataan tersebut bisa menggeneralisasi kondisi-kondisi itu dan menggunakannya dalam proses lain yang diperlukan pihak manajemen. Bila proses tersebut pada kondisi yang sama, maka distribusi poisson bisa diterapkan untuk menggambarannya.

Probabilitas tepat terjadinya x kedatangan dalam distribusi Poisson dapat diketahui dengan menggunakan rumus:

$$P(x) = \frac{\lambda^x e^{-\lambda}}{x!}$$

di mana :

λ = rata-rata jumlah terjadinya x per interval waktu

x = variabel acak diskrit yang menyatakan banyaknya kedatangan per interval waktu

Jika pola pemanggilan mengikuti distribusi poisson maka waktu antar kedatangan atau *interarrival time* adalah acak dan mengikuti distribusi eksponensial.

3. Tingkah laku pemanggilan populasi

Ada tiga istilah yang biasa digunakan dalam antrian untuk menggambarkan tingkah laku pemanggilan populasi :

- Tidak mengikuti (*renege*), yakni bila seseorang bergabung dalam antrian dan kemudian meninggalkannya
- Menolak (*balking*), berarti serta-merta tidak mau bergabung
- Merebut (*bulk*), menunjukkan kondisi di mana kedatangan terjadi secara bersama-sama ketika memasuki sistem sehingga seseorang berebut menyerobot ke depan.

Terlepas dari apakah anda setuju atau tidak, banyak model antrian mengasumsikan bahwa subyek pemanggilan atau kedatangan cenderung sabar dan bersedia menunggu.¹¹

E. Pola Kedatangan

Pola kedatangan pada sistem pelanggan tiba di sebuah fasilitas pelayanan baik yang memiliki jadwal tertentu atau yang datang secara acak. Kedatangan dianggap sebagai kedatangan yang acak bila kedatangan tersebut tidak terikat satu

¹¹Aminuddin. *Prinsip-prinsip Riset Operasi*, (Jakarta : Erlangga, 2005), h.172-175

sama lain dan kejadian kedatangan tersebut tidak dapat diramalkan secara tepat. Seiring dalam permasalahan antrian, banyaknya pada setiap unit waktu dapat diperkirakan oleh sebuah distribusi probabilitas yang dikenal sebagai distribusi poisson.

Distribusi probabilitas Poisson adalah salah satu dari pola-pola kedatangan yang paling sering (umum) bila kedatangan-kedatangan didistribusikan secara random. Hal ini terjadi karena distribusi Poisson menggambarkan jumlah kedatangan per unit waktu bila sejumlah besar variabel- variabel random mempengaruhi tingkat kedatangan. Bila pola kedatangan individu-individu mengikuti suatu distribusi Poisson, maka waktu antar kedatangan atau interarrival time (yaitu waktu antara kedatangan setiap individu) adalah random dan mengikuti suatu distribusi eksponensial (exponential distribution). Bila individu-individu (komponen, produk, kertas kerja atau karyawan) memasuki suatu sistem, mereka mungkin memperagakan perilaku yang berbeda. Bila individu tersebut adalah orang, antrian dan antrian relatif panjang, dia mungkin meninggalkan sistem. Perilaku seperti ini disebut penolakan (balking). Penolakan akan sering terjadi bila kepanjangan antrian terlalu panjang. Variasi yang mungkin lainnya dalam pola kedatangan adalah kedatangan dari kelompok-kelompok individu. Bila lebih dari satu individu memasuki suatu sistem seketika secara bersama, maka terjadi dengan apa yang disebut *bulk arrivals*.¹²

¹² Wagner. *Principles of Operation Research, with Application to Mnagerial Decisions*.(London : Prentice-Hall, 1972),h.840

F. Waktu Pelayanan

Pola pelayanan serupa dengan pola kedatangan di mana pola ini bisa konstan ataupun acak. Jika waktu pelayanan konstan, maka waktu yang diperlukan untuk melayani setiap pelanggan sama. Waktu yang dibutuhkan untuk pelayanan sejak pelayanan dimulai hingga selesai disebut waktu pelayanan. Seperti halnya pada kedatangan pelanggan, waktu pelayanan ini juga mempunyai distribusi probabilitas berdasarkan sampling dari keadaan sebenarnya. Waktu yang dibutuhkan untuk melayani bisa dikategorikan sebagai konstan dan acak. Waktu pelayanan konstan, jika waktu yang dibutuhkan untuk melayani sama untuk setiap pelanggan. Sedangkan waktu pelayanan acak, jika waktu yang dibutuhkan untuk melayani berbeda-beda untuk setiap pelanggan.¹³

G. Distribusi Poisson dan Eksponensial

1. Distribusi Poisson

Distribusi poisson juga merupakan salah satu model distribusi peluang untuk peubah acak yang farik. Distribusi poisson juga sering digunakan untuk menentukan peluang sebuah peristiwa yang dalam daerah atau waktu tertentu diharapkan jarang terjadi.¹⁴

Sifat suatu eksperimen Poisson adalah sebagai berikut :

- a. Jumlah sukses yang terjadi pada interval waktu atau daerah yang tertentu bersifat independen terhadap yang terjadi pada interval waktu atau daerah tertentu yang lain.

¹³ Sinalugga, *Pengantar Teknik Industri*. Yogyakarta: Graha Ilmu, h.249

¹⁴ Muhammad Arif Tiro. *Dasar-Dasar Statistik*. (Cet. I; Makassar : Universitas Negeri Makassar, 1999), h. 54.

- b. Besar kemungkinan terjadinya sukses pada interval waktu atau daerah tertentu yang sempit, proporsional dengan panjang jangka waktu ataupun ukuran daerah terjadinya sukses tersebut.
- c. Besar kemungkinan terjadinya lebih dari satu sukses pada interval waktu yang singkat ataupun daerah yang sempit, diabaikan.¹⁵

Sebaran peluang peubah acak Poisson X yang menyatakan banyaknya hasil percobaan yang terjadi selama selang waktu atau daerah tertentu adalah:

$$f(x) = \begin{cases} \frac{e^{-\mu} \mu^x}{x!}, & x = 0, 1, 2, 3, \dots \end{cases}$$

Dimana μ adalah rata-rata banyaknya hasil percobaan yang terjadi dalam suatu selang waktu yang dinyatakan dan $e = 2,71828 \dots$ ¹⁶

2. Distribusi Eksponensial

Distribusi eksponensial digunakan untuk menggambarkan distribusi waktu pada fasilitas dengan mengasumsikan bahwa waktu pelayanan bersifat acak. Artinya, waktu untuk melayani pendatang tidak tergantung pada banyaknya waktu yang telah dihabiskan untuk melayani pendatang sebelumnya, dan tidak bergantung pada jumlah pendatang yang sedang menunggu untuk dilayani.

Variabel random kontinu X memiliki distribusi Eksponensial dengan parameter jika fungsi kepadatan peluangnya sebagai berikut :

¹⁵Thutju Tarliyah Dimiyati dan Ahmad Dimiyati, *Operation Research Model-model Pengambilan Keputusan*. Bandung : PT Sinar Baru Algesindoh. 309.

¹⁶ Sihono Dwi Waluyo. *Statistik Untuk Pengambilan Keputusan*. (Cet. I; Jakarta : Ghalia Indonesia, 2001), h. 61.

$$f(x) = \begin{cases} \lambda e^{-\lambda x}, & \text{untuk } x > 0, \lambda > 0 \\ 0, & \text{untuk } x \text{ yang lainnya} \end{cases}$$

Disini, x dapat menyatakan waktu yang dibutuhkan sampai terjadi satu kali sukses dengan $\lambda =$ rata-rata banyaknya sukses dalam selang waktu satuan.

H. Model-model Antrian

Karakteristik dan asumsi dari model antrian dirangkum dalam bentuk notasi.

Notasi standar yang digunakan adalah sebagai berikut :

$$(a / b / c / d / e)$$

dimana simbol a, b, c, d, dan e merupakan elemen dasar dari model antrian :

a = distribusi kedatangan yaitu jumlah kedatangan per satuan waktu

b = distribusi waktu pelayanan

c = jumlah fasilitas pelayanan ($c = 1, 2, 3, \dots, \infty$)

d = jumlah konsumen maksimum dalam sistem

e = ukuran pemanggilan populasi atau sumber

Notasi standar untuk simbol a dan b sebagai distribusi kedatangan dan distribusi waktu pelayanan mempunyai kode sebagai berikut :

M = Poisson (Markovian) untuk distribusi kedatangan atau waktu

pelayanan.

D = *interarrival* atau *service time* konstan (deterministik)

$E_k = \text{interarrival}$ atau *service time* berdistribusi Erlang atau Gamma.¹⁷

Sebagai ilustrasi, perhatikan notasi berikut:

(M/D/5/N/∞)

Notasi tersebut berarti kedatangan berdistribusi poisson, waktu pelayanan konstan, dan terdapat 5 buah fasilitas pelayanan. Jumlah konsumen dibatasi sebanyak N dan sumber populasi tak terbatas.

Model 1 : (M/M/1)

Model antrian yang kita sajikan akan berguna bila kondisi-kondisi berikut dipenuhi :

- a. Jumlah kedatangan tiap satuan waktu mengikuti distribusi poisson
- b. Waktu pelayanan berdistribusi eksponensial
- c. Disiplin antrian yang pertama datang pertama dilayani (FCFS)
- d. Sumber populasi tak terbatas
- e. Ada jalur tunggal
- f. Tingkat rata-rata kedatangan lebih kecil daripada tingkat rata-rata pelayanan
- g. Panjang antrian tidak terbatas

Adapun persamaan model (M/M/1) : (FCFS/∞/∞).

$$Lq = \frac{\lambda^2}{\mu(\mu-\lambda)} \quad Ls = \frac{\lambda^2}{\mu-\lambda} \quad Pn = \left(\frac{\lambda}{\mu}\right)^n \left(1 - \frac{\lambda}{\mu}\right)$$

¹⁷Aminuddin, *Prinsip-prinsip Riset Operasi* (Jakarta: Erlangga, 2005), h.177-178.

$$W_s = \frac{1}{\mu - \lambda} \quad Wq = \frac{\lambda}{\mu(\mu - \lambda)} \quad P_w = \frac{\lambda}{\mu}$$

Ket:

λ = Tingkat rata-rata kedatangan per satuan waktu (unit/waktu)

μ = Tingkat rata-rata pelayanan per satuan waktu (unit/waktu)

L_q = rata-rata jumlah individu dalam antrian (unit)

L_s = rata-rata jumlah individu dalam sistem (jam)

W_q = rata-rata waktu dalam sistem (jam)

W_s = rata-rata waktu dalam sistem (jam)

P_n = Probabilitas terdapat n individu dalam sistem (frekuensi relatif)

P_0 = Probabilitas tidak ada individu dalam sistem (frekuensi relatif)

P_w = Probabilitas menunggu dalam sistem (frekuensi relatif)

r = Tingkat kegunaan fasilitas sistem atau utilitas (rasio)

Model 2: (M/M/s/∞/∞)

Pada model antrian fasilitas pelayanan (server) ganda, rata-rata tingkat kedatangan lebih kecil daripada tingkat pelayanan keseluruhan atau penjumlahan rata-rata tingkat pelayanan di tiap jalur. Syarat ataupun kondisi yang lain sama dengan model server tunggal. Persamaan-persamaan untuk model ini tergantung pada P_0 yakni probabilitas semua fasilitas pelayanan menganggur. Persamaan yang digunakan untuk model ini yaitu:

Probabilitas bahwa tidak ada konsumen dalam sistem (semua server menganggur) adalah:

$$P_0 = \frac{1}{\left[\sum_{n=0}^{s-1} \frac{1}{n!} \left(\frac{\lambda}{\mu} \right)^n \right] + \frac{1}{s!} \left(\frac{\lambda}{\mu} \right)^s \left(\frac{s\mu}{s\mu - \lambda} \right)}$$

Probabilitas bahwa seorang konsumen memasuki sistem dan harus menunggu untuk dilayani (probabilitas server sibuk) adalah:

$$P_w = \frac{1}{s!} \left(\frac{\lambda}{\mu} \right)^s \left(\frac{s\mu}{s\mu - \lambda} \right) P_0$$

Rata-rata jumlah konsumen dalam sistem dan antrian masing-masing adalah:

$$L_s = \frac{\lambda \mu (\lambda / \mu)^s}{(s-1)! (s\mu - \lambda)^2} P_0 + \frac{\lambda}{\mu}$$

$$L_q = L_s + \frac{\lambda}{\mu}$$

Rata-rata waktu dalam sistem dan rata-rata waktu antrian masing-masing adalah:

$$W_s = \frac{L_s}{\lambda}$$

$$W_q = W_s + \frac{1}{\mu}$$

Tingkat kegunaan fasilitas pelayanan:

$$\rho = \frac{\lambda}{s\mu}$$

Model 3:(M/M/1/N/∞)

Model ini merupakan variasi dari model antrian pertama, dimana panjang antrian atau kapasitas tunggu dibatasi maksimum N individu. Jumlah maksimum ini meliputi individu yang menunggu dan yang datang berikutnya akan meninggalkan antrian dan tidak kembali. Jenis model antrian ini sering merupakan perkiraan logis untuk memecahkan persoalan antrian dalam sektor industri jasa. Sebagai contoh adalah rumah makan dengan kapasitas parkir yang terbatas. Bila pelanggan tiba dan tidak mendapatkan. Tempat parkir, ia pasti langsung pergi ke tempat lain. Kecuali batas jumlah dalam sistem, asumsi yang mendasari model ini, sama dengan mendasari model pertama.

Persamaan yang digunakan untuk model ini yaitu:

$$P_n = \left(\frac{1-\rho}{1-\rho^{N+1}} \right) \rho^n \qquad P_0 = \left(\frac{1-\rho}{1-\rho^{N+1}} \right)$$

$$L_q = L_s - \rho(1 - P_N) \qquad L_s = \frac{\rho(1 - (N+1)\rho^N + N\rho^{N+1})}{(1-\rho)(1-\rho^{N+1})}$$

$$W_s = \frac{L_s}{\lambda(1 - P_N)} \qquad W_q = W_s - \frac{1}{\mu}$$

dengan $\rho = \frac{\lambda}{\mu}$ dan $n = 0, 1, 2, \dots, N$

Model 4: (M/M/1/∞/N)

Model ini identik dengan model pertama, hanya saja sumber populasi dibatasi N. Model ini banyak dijumpai dalam sistem antrian pada perbaikan mesin suatu pabrik. Persamaan yang digunakan dalam model antrian ini yaitu:

$$P_0 = \left[\sum_{n=0}^N \frac{N!}{(N-n)!} \left(\frac{\lambda}{\mu} \right)^n \right]^{-1} \qquad P_n = \frac{N!}{(N-n)!} \left(\frac{\lambda}{\mu} \right)^n P_0$$

$$L_q = N - \left(\frac{\lambda + \mu}{\mu} \right) (1 - P_0) \qquad L_s = L_q + (1 - P_0)$$

$$W_q = \frac{L_q}{(N - L_s)\lambda} \qquad W_s = W_q + \frac{1}{\mu}$$

Dimana $n: 1, 2, \dots, N$ ($N =$ ukuran populasi)

Pada model ini 1 merupakan tingkat kedatangan rata-rata setiap anggota populasi. Persamaan P_0 dan P_n relatif kompleks jika diselesaikan secara manual,

sehingga dalam perhitungannya akan lebih mudah jika diselesaikan dengan bantuan program aplikasi.¹⁸

I. Ukuran Steady state

Steady state adalah kondisi dengan tingkat kesibukan sistem $\rho = \frac{\lambda}{s\mu} < 1$

dengan λ adalah rata-rata kedatangan dan μ adalah rata-rata pelayanan. Jika belum memenuhi steady state maka harus ditambah jumlah pelayanan atau mempercepat waktu pelayanan. Setelah steady state terpenuhi, ukuran dari kinerja sistem antrian dapat dihitung.

Ukuran kinerja sistem antrian dapat ditentukan melalui unsur-unsur berikut :

1. Waktu rata-rata yang dihabiskan oleh pelanggan dalam antrian.
2. Waktu rata-rata yang dihabiskan oleh pelanggan dalam sistem
3. Jumlah pelanggan rata-rata dalam sistem
4. Probabilitas fasilitas pelayanan akan kosong.
5. Faktor utilisasi sistem.
6. Probabilitas sejumlah pelanggan berada dalam sistem.¹⁹

¹⁸Aminuddin, *Prinsip-prinsip Riset Operasi*, h.177-186

¹⁹Erik Pratama.dkk, *Analisis Sistem Antrian Satu Server (M/M/1)* Vol.2 No.4, h.6.

BAB III

METODOLOGI PENELITIAN

A. Jenis Penelitian

Jenis penelitian yang digunakan dalam penelitian ini adalah penelitian terapan.

B. Waktu dan Lokasi Penelitian

Waktu penelitian dilakukan pada bulan 31 Oktober sampai 15 februari 2018. Lokasi pengambilan data penelitian yaitu di kantor Kependudukan dan Pencatatan Sipil Gowa Jl.Tumanurung No. 02 Sungguminasa, Gowa.

C. Jenis dan Sumber Data

Jenis data yang digunakan adalah data primer. Pengumpulan data ini menggunakan metode observasi.

D. Variabel dan Definisi Operasional Variabel

Adapun beberapa variabel yang digunakan pada penelitian ini adalah sebagai berikut:

λ = Rata-rata pengunjung yang datang per satuan waktu (jam)

μ = Rata-rata pengunjung yang dilayani per satuan waktu (jam)

L_q = Rata-rata jumlah pengunjung dalam antrian (orang)

W_q = Rata-rata waktu menunggu dalam antrian (jam)

W_s = Rata-rata waktu dalam sistem (jam)

Adapun definisi operasional variabel pada penelitian ini adalah sebagai berikut:

1. Kedatangan (λ) adalah rata-rata kedatangan pengunjung (Per jam)
2. Pelayanan (μ) adalah rata-rata pengunjung yang dilayani (Per jam)
3. Jumlah pengunjung menunggu (L_q) adalah jumlah rata-rata pengunjung dalam antrian
4. Jumlah pengunjung dilayani (L_s) adalah jumlah rata-rata pengunjung dalam sistem yang dilayani
5. Waktu pengunjung menunggu (W_q) adalah rata-rata waktu menunggu pengunjung dalam antrian (Per jam)
6. Waktu pengunjung dilayani (W_s) adalah rata-rata waktu pengunjung dilayani dalam sistem (Per jam)

E. Prosedur penelitian

Adapun langkah-langkah yang dilakukan untuk mendapatkan tujuan penelitian dengan menggunakan metode antrian yaitu:

1. Mengumpulkan data yaitu berupa observasi pengamatan
 - a. Waktu pengunjung datang
 - b. Waktu pengunjung dilayani
 - c. Waktu pengunjung selesai dilayani
 - d. Lama waktu tunggu

- e. Lama pelayanan
 - f. Jumlah pengunjung
2. Melakukan pemeriksaan terhadap data jumlah kedatangan dengan mencari nilai λ . Sedangkan untuk data jumlah pelayanan dengan mencari nilai μ .sehingga akan diketahui apakah antrian itu sudah steady state.

$$\rho = \frac{\lambda}{s \cdot \mu} < 1$$

3. Melakukan uji distribusi untuk masing-masing data.
- a. Uji distribusi kedatangan
Uji distribusi kedatangan diasumsikan berdistribusi poisson.
 - b. Uji distribusi pelayanan
Uji distribusi pelayanan diasumsikan berdistribusi eksponensial.
4. Menentukan ukuran kinerja sistem
- a. Perhitungan probabilitas tidak ada individu dalam sistem dengan rumus:

$$P_0 = \frac{1}{\left[\sum_{n=0}^{s-1} \frac{1}{n!} \left(\frac{\lambda}{\mu} \right)^n \right] + \frac{1}{s!} \left(\frac{\lambda}{\mu} \right)^s \left(\frac{s\mu}{s\mu - \lambda} \right)}$$

- b. Probabilitas menunggu dalam sistem dengan rumus:

$$P_w = \frac{1}{s!} \left(\frac{\lambda}{\mu} \right)^s \left(\frac{s\mu}{s\mu - \lambda} \right) P_0$$

- c. Rata-rata jumlah pengunjung dalam sistem dengan rumus:

$$L_s = \frac{\lambda \mu (\lambda/\mu)^s}{(s-1)! (s\mu - \lambda)^2} P_0 + \frac{\lambda}{\mu}$$

d. Rata-rata jumlah pengunjung dalam antrian dengan rumus:

$$L_q = L_s + \frac{\lambda}{\mu}$$

e. Rata-rata waktu dalam sistem dengan rumus:

$$W_s = \frac{L_s}{\lambda}$$

f. Rata-rata waktu yang dihabiskan seorang pengunjung dalam antrian dengan rumus:

$$W_q = W_s + \frac{1}{\mu}$$

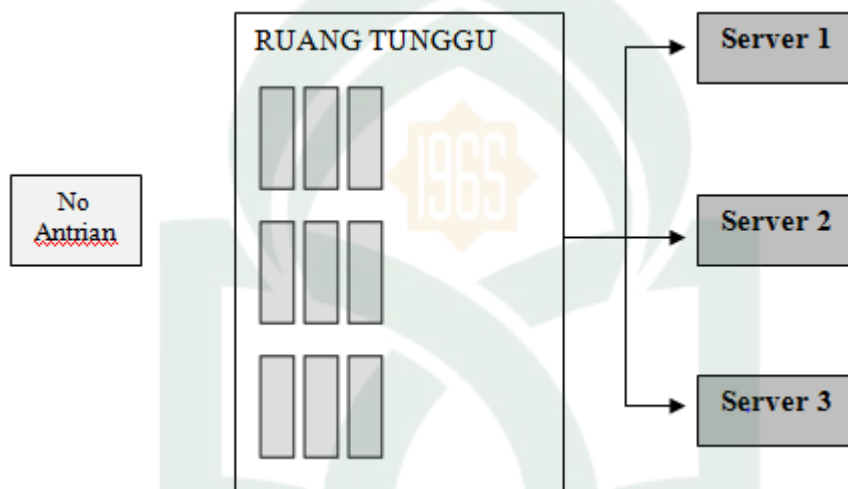
5. Menarik kesimpulan dari hasil perhitungan berdasarkan pada rumusan masalah.

BAB IV

HASIL PENELITIAN DAN PEMBAHASAN

A. Hasil Penelitian

1. Sistem Antrian Disdukcapil dan Disiplin pelayanan



Gambar 4.1 Alur Pelayanan KTP-el

Pada pelayanan perekaman KTP-el Disdukcapil ini terdapat 3 server yang dapat melayani masyarakat/pengunjung yang akan melakukan perekaman KTP-el. Pelayanan KTP-el ini meliputi perekaman sidik jari, foto, dan tanda tangan serta personalisasi.

Sistem antrian yang diberlakukan oleh Disdukcapil Kab. Gowa bagian loket pelayanan perekaman KTP-el adalah jenis sistem antrian model Multi Channel Single Phase. dimana terdapat beberapa server yang dapat melayani para pengunjung namun fase yang dilewati para pengunjung hanya satu kali. Waktu

yang dibutuhkan oleh setiap server untuk melayani pengunjung yang satu dengan pengunjung yang lainnya adalah bersifat acak.

Disiplin pelayanan yang diberlakukan di Disdukcapil Kab.Gowa bagian loket pelayanan perekaman KTP-el adalah disiplin pelayanan First Come First Served (FCFS). Dimana pengunjung yang datang terlebih dahulu mengambil nomor antrian diloket yang sudah disediakan oleh Disdukcapil Kab.Gowa, setelah itu menunggu dipanggil sesuai urutan yang telah didapatnya untuk mendapatkan pelayanan perekaman KTP-el.

Berdasarkan pada hasil penelitian yang telah dilakukan selama 3 hari yaitu tingkat kedatangan pengunjung diperoleh dengan cara melakukan pengamatan jumlah pengunjung yang memasuki sistem antrian pada Disdukcapil. Pengamatan yang dilakukan selama 3 hari yaitu pada pukul 08.00-12.00 WIB. Pengunjung yang datang di loket perekaman KTP-el, pada hari selasa sebanyak 90 orang yang datang dengan lama pelayanan 4 jam, pada hari rabu sebanyak 96 orang yang datang dengan lama pelayanan 4 jam, dan pada hari kamis sebanyak 117 orang yang datang dengan lama pelayanan 4 jam. Data tersebut dapat dilihat pada Lampiran 1.

2. ukuran steady state

Steady state adalah kondisi dengan tingkat kesibukan system $\rho = \frac{\lambda}{s\mu} < 1$

dengan λ adalah rata-rata kedatangan dan μ adalah rata-rata pelayanan. Jika belum memenuhi steady state maka harus ditambah jumlah pelayanan atau mempercepat waktu pelayanan. Setelah steady state terpenuhi, dapat dihitung ukuran-ukuran dari kinerja sistem antrian.

Berikut adalah perhitungan steady state pada penelitian selama tiga hari

a) Selasa, 30 Oktober 2018, pukul 08.00-12.00 WIB

$$\begin{aligned}\lambda &= \frac{\text{Jumlah pengunjung yang datang}}{\text{Interval waktu pengukuran per jam}} \\ &= \frac{90}{4} \\ &= 22,5 \text{ orang yang datang per 1 jam}\end{aligned}$$

$$\begin{aligned}\mu &= \frac{1}{\text{rata - rata lama waktu pelayanan}} \\ &= \frac{1}{2,59 \text{ menit}} = 0,386 \text{ pengunjung per menit} \\ &= 0,386 \times 60 = 23,1 \text{ orang yang dilayani per 1 jam}\end{aligned}$$

Jadi, λ = ada 22,5 orang yang datang per 1 jam

μ = ada 23,1 orang yang dilayani per 1 jam

$$\rho = \frac{\lambda}{s\mu} = \frac{22,5}{2(23,1)} = 0,48$$

b) Rabu, 31 Oktober 2018, pukul 08.00-12.00 WIB

$$\begin{aligned}\lambda &= \frac{\text{Jumlah pengunjung yang datang}}{\text{Interval waktu pengukuran per jam}} \\ &= \frac{96}{4} \\ &= 24 \text{ orang yang datang per 1 jam}\end{aligned}$$

$$\begin{aligned}\mu &= \frac{1}{\text{rata - rata lama waktu pelayanan}} \\ &= \frac{1}{2,57 \text{ menit}} = 0,389 \text{ pengunjung per menit} \\ &= 0,389 \times 60 = 23,34 \text{ orang yang dilayani per 1 jam}\end{aligned}$$

Jadi, λ = ada 24 orang yang datang per 1 jam

μ = ada 23,34 orang yang dilayani per 1 jam

$$\rho = \frac{\lambda}{s\mu} = \frac{24}{3(23,34)} = 0,34$$

c) Kamis, 01 November 2018, pukul 08.00-12.00 WIB

$$\begin{aligned}\lambda &= \frac{\text{Jumlah pengunjung yang datang}}{\text{Interval waktu pengukuran per jam}} \\ &= \frac{117}{4} \\ &= 29,25 \text{ orang yang datang per 1 jam}\end{aligned}$$

$$\begin{aligned}\mu &= \frac{1}{\text{rata - rata lama waktu pelayanan}} \\ &= \frac{1}{3,5 \text{ menit}} = 0,285 \text{ pengunjung per menit} \\ &= 0,285 \times 60 = 17,14 \text{ orang yang dilayani per 1 jam}\end{aligned}$$

Jadi, λ = ada 29,25 orang yang datang per 1 jam

μ = ada 17,14 orang yang dilayani per 1 jam

$$\rho = \frac{\lambda}{s\mu} = \frac{29,25}{3(17,14)} = 0,56$$

3. Melakukan uji distribusi untuk masing-masing data.

Dalam penelitian ini uji yang dilakukan yaitu uji distribusi poisson dan uji distribusi eksponensial. Karena dalam penelitian ini untuk mengetahui tingkat kerja system antrian yang diterapkan pada antrian pelayanan perekaman KTP-el pada Disdukcapil dimana pola waktu pelayanan yang diterapkan tersebut mengikuti distribusi eksponensial. Sedangkan tingkat kedatangan pengunjung bersifat acak (random) dimana kedatangan pengunjung lain tidak tergantung pada waktu atau tidak terbatas.

a. Uji distribusi kedatangan

Uji distribusi kedatangan diasumsikan berdistribusi poisson. Untuk menguji kebenarannya dilakukan uji Chi Square.

Hipotesis untuk kedatangan pengunjung Disdukcapil pada perekaman KTP-el Kab.Gowa dalam penelitian ini sebagai berikut:

H₀: Kedatangan pengunjung Disdukcapil pada perekaman KTP-el Kab.Gowa berdistribusi poisson.

H₁: Kedatangan pengunjung Disdukcapil pada perekaman KTP-el Kab.Gowa tidak berdistribusi poisson.

Berdasarkan output Chi-Square dengan menggunakan program R pada Lampiran 3 dapat diketahui hasil $\chi^2_{hitung} = 0,06326$ serta menggunakan taraf nyata $\alpha = 0,05$ dengan $df = (3-1) = 2$ hari, sehingga diperoleh nilai $\chi^2_{tabel}(2) = 5,99148$. Hasil perhitungan $\chi^2_{hitung} \leq \chi^2_{tabel}$. kriteria keputusan H₀ diterima. Artinya pola kedatangan pengunjung berdistribusi poisson dengan pola kedatangan bersifat acak dapat berubah-ubah pada setiap jam nya pada kecepatan kedatangan rata-rata waktu tertentu.

b. Uji distribusi pelayanan

Uji distribusi pelayanan diasumsikan berdistribusi eksponensial. Untuk menguji kebenarannya dilakukan uji Chi Square.

Hipotesis untuk pelayanan pengunjung Disdukcapil pada perekaman KTP-el Kab.Gowa dalam penelitian ini sebagai berikut:

H₀: Waktu pelayanan pengunjung Disdukcapil pada perekaman KTP-el Kab.Gowa berdistribusi Eksponensial.

H₁: Waktu pelayanan pengunjung Disdukcapil pada perekaman KTP-el Kab.Gowa tidak berdistribusi Eksponensial.

Berdasarkan output Chi-Square dengan menggunakan program R pada Lampiran 3 dapat diketahui hasil $x^2_{hitung} = 0,19554$ serta menggunakan taraf nyata $\alpha = 0,05$ dengan $df = (3-1) = 2$ hari, sehingga diperoleh nilai $x^2_{tabel} (2) = 5,99148$. Hasil perhitungan $x^2_{hitung} \leq x^2_{tabel}$ maka kriteria keputusan H_0 diterima. Artinya waktu pelayanan pada pengunjung tidak dapat berubah.

4. Menentukan ukuran kinerja sistem

Pada kasus ini model antrian yang digunakan adalah model antrian *Multi Channel-Single Phase*. Pada sistem antrian ini terdapat 3 *customer service* yang melayani pengunjung dengan fase yang dilewati para pengunjung hanya satu kali.

Pola waktu pelayanan yang diterapkan tersebut mengikuti distribusi eksponensial. Sedangkan tingkat kedatangan pengunjung bersifat acak (random) dimana kedatangan pengunjung lain tidak tergantung pada waktu atau tidak terbatas. Selain itu, disiplin pelayanan yang dilakukan adalah *First Come First Served* (FCFS) dimana pengunjung yang datang terlebih dahulu akan mendapatkan pelayanan pertama di server. Selanjutnya, jumlah rata-rata pengunjung dalam antrian (L_q), jumlah rata-rata pengunjung dalam sistem (L_s), waktu menunggu rata-rata pengunjung dalam antrian (W_q), waktu menunggu rata-rata pengunjung dalam sistem (W_s) dengan rumus sebagai berikut:

1. Selasa, 30 Oktober 2018, pukul 08.00-12.00 WIB

a. Peluang sedang tidak melayani pengunjung

$$P_0 = \frac{1}{\sum_{n=0}^{s-1} \frac{1}{n!} \left(\frac{\lambda}{\mu}\right)^n + \frac{1}{s!} \left(\frac{\lambda}{\mu}\right)^s \left(\frac{s\mu}{s\mu - \lambda}\right)}$$
$$= \frac{1}{\left[\left[\frac{1}{0!} \left(\frac{22,5}{23,1}\right)^0 \right] + \left[\frac{1}{1!} \left(\frac{22,5}{23,1}\right)^1 \right] \right] + \frac{1}{2!} \left(\frac{22,5}{23,1}\right)^2 \left(\frac{2(23,1)}{2(23,1) - 22,5}\right)}$$
$$= \frac{1}{[1 + 0,97] + 0,5(0,94) \left(\frac{46,2}{23,7}\right)}$$
$$= \frac{1}{1,97 + 0,47(1,94)}$$
$$= \frac{1}{1,97 + 0,91}$$
$$= 0,34$$

Maka peluang pelayanan tidak sedang melayani pengunjung sebesar 0,34 atau 34%

- b. Peluang pengunjung menunggu untuk dilayani dihitung menggunakan rumus:

$$\begin{aligned}
 P_w &= \frac{1}{s!} \left(\frac{\lambda}{\mu} \right)^s \left(\frac{s\mu}{s\mu - \lambda} \right) P_0 \\
 &= \frac{1}{2!} \left(\frac{22,5}{23,1} \right)^2 \left(\frac{2(23,1)}{2(23,1) - 22,5} \right) 0,34 \\
 &= 0,5(0,94) \left(\frac{46,2}{23,7} \right) 0,34 \\
 &= 0,47(1,94) 0,34 \\
 &= 0,31
 \end{aligned}$$

Maka, peluang pengunjung menunggu untuk dilayani adalah sebesar 0,31 atau 31%.

- c. Rata-rata pengunjung dalam sistem yang sedang dilayani dihitung menggunakan rumus:

$$\begin{aligned}
 L_s &= \frac{\lambda\mu(\lambda/\mu)^s}{(s-1)!(s\mu - \lambda)^2} P_0 + \frac{\lambda}{\mu} \\
 &= \frac{519,75(22,5/23,1)^2}{(2-1)!(2(23,1) - 22,5)^2} 0,34 + \frac{22,5}{23,1} \\
 &= \frac{519,75(0,94)^2}{1!(23,7)^2} 0,34 + 0,97 \\
 &= \frac{519,75(0,88)}{561,69} 1,31 \\
 &= 1,06
 \end{aligned}$$

Maka rata-rata pengunjung dalam sistem adalah 1 orang

- d. Rata-rata jumlah pengunjung dalam antrian dihitung menggunakan rumus:

$$\begin{aligned}L_q &= L_s + \frac{\lambda}{\mu} \\ &= 1,06 + \frac{22,5}{23,1} \\ &= 1,06 + 0,97 \\ &= 2,03\end{aligned}$$

Maka rata-rata jumlah pengunjung dalam antrian adalah 2 orang.

- e. Rata-rata waktu yang dihabiskan seorang pengunjung dalam sistem yang sedang dilayani dihitung dengan rumus:

$$\begin{aligned}W_s &= \frac{L_s}{\lambda} \\ &= \frac{1,06}{22,5} \\ &= 0,047\end{aligned}$$

Jadi, rata-rata waktu yang dihabiskan pengunjung dalam sistem adalah 0,047 jam atau 2,8 menit

- f. Rata-rata waktu yang dihabiskan seorang pengunjung dalam antrian dihitung dengan rumus:

$$\begin{aligned}W_q &= W_s + \frac{1}{\mu} \\ &= 0,047 + \frac{1}{23,1} \\ &= 0,047 + 0,043 \\ &= 0,9\end{aligned}$$

Jadi rata-rata waktu yang dihabiskan seorang pengunjung dalam antrian adalah 0,9 jam atau 5,4 menit.

2. Rabu, 31 Oktober 2018, pukul 08.00-12.00 WIB

a. Peluang sedang tidak melayani pengunjung

$$P_0 = \frac{1}{\sum_{n=0}^{s-1} \frac{1}{n!} \left(\frac{\lambda}{\mu}\right)^n + \frac{1}{s!} \left(\frac{\lambda}{\mu}\right)^s \left(\frac{s\mu}{s\mu - \lambda}\right)}$$

$$= \frac{1}{\left[\left[\frac{1}{0!} \left(\frac{24}{23,34}\right)^0 \right] + \left[\frac{1}{1!} \left(\frac{24}{23,34}\right)^1 \right] + \left[\frac{1}{2!} \left(\frac{24}{23,34}\right)^2 \right] \right] + \frac{1}{3!} \left(\frac{24}{23,34}\right)^3 \left(\frac{3(23,34)}{3(23,34)-24}\right)}$$

$$= \frac{1}{[1 + 1,028 + 0,528] + 0,1666 (1,087) \left(\frac{70,02}{46,02}\right)}$$

$$= \frac{1}{2,556 + 0,181 (1,521)}$$

$$= \frac{1}{2,556 + 0,275}$$

$$= 0,35$$

Maka peluang pelayanan tidak sedang melayani pengunjung sebesar 0,35 atau 35%

- b. Pengunjung menunggu untuk dilayani dihitung menggunakan rumus:

$$\begin{aligned}
 P_w &= \frac{1}{s!} \left(\frac{\lambda}{\mu} \right)^s \left(\frac{s\mu}{s\mu - \lambda} \right) P_0 \\
 &= \frac{1}{3!} \left(\frac{24}{23,34} \right)^3 \left(\frac{3(23,34)}{3(23,34) - 24} \right) 0,35 \\
 &= 0,16(1,087) \left(\frac{70,02}{46,02} \right) 0,35 \\
 &= 0,173(1,521) 0,35 \\
 &= 0,092
 \end{aligned}$$

Maka, peluang pengunjung menunggu untuk dilayani adalah sebesar 0,092 atau 92%.

- c. Rata-rata pengunjung dalam sistem dihitung menggunakan rumus:

$$\begin{aligned}
 L_s &= \frac{\lambda\mu(\lambda/\mu)^s}{(s-1)!(s\mu - \lambda)^2} P_0 + \frac{\lambda}{\mu} \\
 &= \frac{560,16 (24/23,34)^3}{(3-1)!(3(23,34) - 24)^2} 0,35 + \frac{24}{23,34} \\
 &= \frac{608,7076}{514,9544} 0,35 + 1,028 \\
 &= 1,441
 \end{aligned}$$

Maka rata-rata pengunjung dalam sistem adalah 1 orang.

- d. Rata-rata jumlah pengunjung dalam antrian dihitung menggunakan rumus:

$$\begin{aligned}
 L_q &= L_s + \frac{\lambda}{\mu} \\
 &= 1,441 + \frac{24}{23,34} \\
 &= 1,441 + 1,028 \\
 &= 2,46
 \end{aligned}$$

Maka rata-rata jumlah pengunjung dalam antrian adalah 2 orang.

- e. Rata-rata waktu yang dihabiskan seorang pengunjung dalam sistem dihitung dengan rumus:

$$\begin{aligned}W_s &= \frac{L_s}{\lambda} \\ &= \frac{1,441}{24} \\ &= 0,060\end{aligned}$$

Jadi, rata-rata waktu yang dihabiskan pengunjung dalam sistem adalah 0,060 jam atau 3,6 menit

- f. Rata-rata waktu yang dihabiskan seorang pengunjung dalam antrian dihitung dengan rumus:

$$\begin{aligned}W_q &= W_s + \frac{1}{\mu} \\ &= 0,060 + \frac{1}{23,34} \\ &= 0,060 + 0,042 \\ &= 0,10\end{aligned}$$

Jadi rata-rata waktu yang dihabiskan seorang pengunjung dalam antrian adalah 0,10 jam atau 6 menit.

3. Kamis, 01 November 2018, pukul 08.00-12.00 WIB

- a. Peluang sedang tidak melayani pengunjung

$$P_0 = \frac{1}{\sum_{n=0}^{s-1} \frac{1}{n!} \left(\frac{\lambda}{\mu}\right)^n + \frac{1}{s!} \left(\frac{\lambda}{\mu}\right)^s \left(\frac{s\mu}{s\mu - \lambda}\right)}$$

$$\begin{aligned}
&= \left(\frac{1}{\left[\frac{1}{0!} \left(\frac{29,25}{17,14} \right)^0 \right] + \left[\frac{1}{1!} \left(\frac{29,25}{17,14} \right)^1 \right] + \left[\frac{1}{2!} \left(\frac{29,25}{17,14} \right)^2 \right] + \frac{1}{3!} \left(\frac{29,25}{17,14} \right)^3 \left(\frac{3(17,14)}{3(17,14)-29,25} \right)} \right) \\
&= \frac{1}{[1+1,706+1,45]+0,16(4,96) \left(\frac{51,42}{22,17} \right)} \\
&= \frac{1}{4,156+0,79(2,31)} \\
&= \frac{1}{4,156+1,824} \\
&= 0,16
\end{aligned}$$

Maka peluang pelayanan tidak sedang melayani pengunjung sebesar 0,16 atau 16%

- b. Pengunjung menunggu untuk dilayani dihitung menggunakan rumus:

$$\begin{aligned}
P_w &= \frac{1}{s!} \left(\frac{\lambda}{\mu} \right)^s \left(\frac{s\mu}{s\mu - \lambda} \right) P_0 \\
&= \frac{1}{3!} \left(\frac{29,25}{17,14} \right)^3 \left(\frac{3(17,14)}{3(17,14) - 29,25} \right) 0,16 \\
&= 0,16(1,706) \left(\frac{34,28}{5,03} \right) 0,16 \\
&= 0,272(6,815) 0,16 \\
&= 0,31
\end{aligned}$$

Maka, peluang pengunjung menunggu untuk dilayani adalah sebesar 0,31 atau 31%.

- c. Rata-rata pengunjung dalam sistem dihitung menggunakan rumus:

$$\begin{aligned}
L_s &= \frac{\lambda\mu(\lambda/\mu)^s}{(s-1)!(s\mu - \lambda)^2} P_0 + \frac{\lambda}{\mu} \\
&= \frac{501,345(29,25/17,14)^3}{(3-1)!(3(17,14)-29,25)^2} 0,16 + \frac{29,25}{17,14} \\
&= \frac{2490,79}{983,7781} 0,166 + 1,706 \\
&= 0,420 + 1,706 \\
&= 2,13
\end{aligned}$$

Maka rata-rata pengunjung dalam sistem adalah 2 orang

- d. Rata-rata jumlah pengunjung dalam antrian dihitung menggunakan rumus:

$$\begin{aligned}L_q &= L_s + \frac{\lambda}{\mu} \\ &= 2,13 + \frac{29,25}{17,14} \\ &= 2,13 + 1,70 \\ &= 3,83\end{aligned}$$

Maka rata-rata jumlah pengunjung dalam antrian adalah 4 orang.

- e. Rata-rata waktu yang dihabiskan seorang pengunjung dalam sistem dihitung dengan rumus:

$$\begin{aligned}W_s &= \frac{L_s}{\lambda} \\ &= \frac{2,13}{29,25} \\ &= 0,072\end{aligned}$$

Jadi, rata-rata waktu yang dihabiskan pengunjung dalam sistem adalah 0,072 jam atau 4,3 menit

- f. Rata-rata waktu yang dihabiskan seorang pengunjung dalam antrian dihitung dengan rumus:

$$\begin{aligned}W_q &= W_s + \frac{1}{\mu} \\ &= 0,072 + \frac{1}{17,14} \\ &= 0,072 + 0,583 \\ &= 0,13\end{aligned}$$

Jadi rata-rata waktu yang dihabiskan seorang pengunjung dalam antrian adalah 0,13 jam atau 7,8 menit.

B. Pembahasan

Setelah melakukan penelitian selama 3 hari di Dinas Kependudukan dan Pencatatan Sipil Gowa bagian perekaman KTP-el. Pada tanggal 30 Oktober *customer service* nomor 3 tidak melayani pengunjung sehingga hanya 2 *customer service* yang beroperasi sampai pukul 12 siang dikarenakan tidak hadir, dengan jumlah pengunjung 90 orang, kemudian pada hari ke-2 31 Oktober *customer service* melayani pengunjung dengan jumlah pengunjung 96, dan pada hari ke-3 tanggal 1 November 2018 *customer service* melayani pengunjung dengan jumlah 117 pengunjung.

Pengunjung yang datang sebanyak 303 orang selama 3 hari, data diambil dari mulainya nomor antrian pengunjung dipanggil untuk mendapatkan pelayanan sampai selesai dilayani dalam sistem. Adapun pelayanan yang paling cepat 38 detik dengan kasus perubahan identitas dan paling lama pelayanan adalah 10 menit 38 detik, dengan menggunakan model antrian *Multi Channel – Single Phase* dimana terdapat 3 Customer Service yang tersedia pada antrian Loker Perekaman KTP-el maka dapat disajikan Tabel 4.1 sebagai berikut:

Tabel 4.1 Hasil perhitungan kinerja sistem

| | Selasa, 30 Oktober 2018 | Rabu, 31 Oktober 2018 | Kamis , 1 November 2018 |
|--|----------------------------|--------------------------|----------------------------|
| | | | |

| | | | |
|-----------|---------------------|--------------------|---------------------|
| λ | 22,5 orang/jam | 24 orang/jam | 29,25 orang/jam |
| μ | 23,1 orang/jam | 23,34 orang/jam | 17,14 orang/jam |
| ρ | 0,48 | 0,34 | 0,56 |
| P_0 | 0,34% | 0,35% | 0,16% |
| P_w | 0,31% | 0,92% | 0,31% |
| L_s | 1 orang | 1 orang | 2 orang |
| L_q | 2 orang | 2 orang | 4 orang |
| W_s | 0,047 jam/2,8 menit | 0,06 jam/3,6 menit | 0,13 jam/7,8 menit |
| W_q | 0,9 jam/5,4 menit | 0,10 jam/6 menit | 0,072 jam/4,3 menit |

Berdasarkan Tabel 4.1 pada hari senin, 30 Oktober 2018, nilai $\rho = 0,48$. Artinya $0,48 < 1$. Dengan demikian syarat untuk kondisi steady state telah terpenuhi. Berarti bahwa jam kerja yang dipergunakan petugas pelayanan untuk melayani antrian pengunjung perekaman KTP-el sekitar 48 atau 48%. Keadaan sistem yang maksimum telah pada keadaan steady state. Pada hari Selasa, 31 Oktober 2018, nilai $\rho = 0,34$. Artinya, $0,34 < 1$. Dengan demikian syarat untuk steady state telah terpenuhi. Berarti bahwa jam kerja yang dipergunakan petugas pelayanan untuk melayani antrian pengunjung perekaman KTP-el sekitar 34 atau 34%. Keadaan sistem yang maksimum telah pada keadaan steady state. Sedangkan pada Hari Kamis 01, November 2018 nilai $\rho = 0,56$. Artinya, $0,56 < 1$. Dengan demikian syarat untuk steady state telah terpenuhi. Berarti bahwa jam kerja yang dipergunakan petugas

pelayanan untuk melayani antrian pengunjung perekaman KTP-el sekitar 56 atau 56%. Keadaan sistem yang maksimum telah pada keadaan steady state. Sehingga dapat dilihat bahwa antrian pada pelayanan perekaman KTP-el pada Disdukcapil dikatakan optimal.



BAB V

PENUTUP

A. Kesimpulan

Adapun kesimpulan pada penelitian ini yaitu, berdasarkan uraian hasil perhitungan kerja sistem antrian menggunakan model M/M/s dapat diketahui bahwa kerja sistem antrian pada pelayanan perekaman KTP-el di Disdukcapil Kab.Gowa dapat dikatakan sudah optimal karena dilihat dari nilai steady statenya (ρ) selama 3 hari < 1 .

B. Saran

Adapun saran pada penelitian ini yaitu:

1. Bagi Instansi Pada Didukcapil sekiranya ada secara khusus untuk sistem pelayanan dimana pengunjung yang membutuhkan waktu pelayanan tersingkat mendapatkan pelayanan pertama atau **Shortest Operation Times** (SOT).
2. Bagi peneliti yang berminat untuk melakukan penelitian dengan tema yang sama sebaiknya menghitung efisiensi biaya operasional dan waktu pelanggan yang terbangun selama mengantri.

DAFTAR PUSTAKA

- Aminuddin, *Prinsip-prinsip Riset Operasi*, (Jakarta : Erlangga, 2005)
- Bronson, Richard, *Teori dan soal-soal Operation research*, (Jakarta: Erlangga, 1996)
- Departemen Agama Republik Indonesia, *Al-Qur'an Tajwid Warna dan Terjemahnya*, (Jakarta timur : Bumi Aksara, 2009)
- Indrianto, Agus, *Analisis Antrian Pada Pelayanan Jasa Gadai Studi Kasus Perum Pegadaian Cabang Condong Catur Yogyakarta*, Yogyakarta, 2008
- Pratama, Erik, *Analisis Sistem Antrian Satu Server (M/M1) Vol.2 No.2,4 h.6*
- Siagian P, *Penelitian Operasional : Teori dan Praktek*, (Jakarta : UI-Press,1987)
- Silaban, Desy C, *Analisis Kinerja Sistem Antrian M/M/1.VOL. 7 NO. 3/ Juni 2014*
- Sinalugga, *Pengantar Teknik Industri*. Yogyakarta: Graha Ilmu.
- Sunarya, Rido, *Analisis Penerapan Sistem Antrian Model M/M/S Pada Pt. BankNegara Indonesia (Persero) Tbk. Kantor Cabang Pontianak (Studi Kasus Pada Bni Sultan Abdurrahman)*, Buletin Ilmiah Mat. Stat. dan Terapannya (Bimaster).Volume 04, No. 2 (2015).
- Tiro, Muhammad Arif. *Dasar-Dasar Statistik*. (Cet. I; Makassar : Universitas Negeri Makassar, 1999).
- Thutju Tarliyah Dimiyati dan Ahmad Dimiyati, *Operation Research Model-model Pengambilan Keputusan*.Bandung : PT Sinar Baru Algesindoh.
- Ulahuna, Umi Rozqoh, *Penerapan model antrian untuk mengetahui utilitas pelayanan pada loket ekspedisi(Studi Kasus Pada Kantor Perwakilan Bank Indonesia (KPwBI) Kediri)*.
- Wagner. *Principles of Operation Research, with Application to Mnagerial Decisions*. (London : Prentice-Hall, 1972).
- Waluyo, Sihono Dwi. *Statistik Untuk Pengambilan Keputusan*. (Cet. I; Jakarta : Ghalia Indonesia, 2001)

RIWAYAT HIDUP

Nur Ananda Murtitasari, lahir di Sungguminasa, pada tanggal 26 Juni 1996, anak keempat dari empat bersaudara. Penulis berkebangsaan Indonesia dan beragama Islam.



Adapun riwayat pendidikan penulis, yaitu pada tahun 2007 lulus dari SD Inpres Pandang-pandang, Kemudian melanjutkan di SMP Negeri 3 Sungguminasa dan lulus pada tahun 2010. Pada tahun 2013 lulus dari SMA Negeri 1 Sungguminasa dan kini sedang melanjutkan pendidikan di

UIN ALAUDDIN MAKASSAR pada program S1 Jurusan Matematika.



L

A

M

P

I

R

A

N



UNIVERSITAS ISLAM NEGERI
ALAUDDIN
M A K A S S A R

LAMPIRAN 1

Data Waktu Kedatangan Pengunjung Loker Perekaman KTP-el

Dinas Kependudukan dan Pencatatan Sipil Kab.Gowa

Lampiran 1a

Selasa, 30 Oktober 2018

| No | Datang | Lama waktu tunggu | Terlayani | | | Selesai dilayani | Lama waktu Pelayanan (Menit) |
|----|----------|-------------------|-----------|----------|----------|------------------|------------------------------|
| | | | Server 1 | Server 2 | Server 3 | | |
| 1 | 07:30:40 | 47:40 | 08:18:20 | | | 08:20:58 | 02:38 |
| 2 | 07:30:40 | 48:36 | | 08:19:16 | | 08:23:47 | 04:31 |
| 3 | 07:34:43 | 50:18 | | 08:25:01 | | 08:26:40 | 01:39 |
| 4 | 07:36:42 | 44:25 | 08:21:07 | | | 08:23:42 | 02:35 |
| 5 | 07:36:43 | 45:27 | 08:24:06 | | | 08:26:32 | 02:26 |
| 6 | 07:41:32 | 45:27 | 08:26:59 | | | 08:29:17 | 02:18 |
| 7 | 07:47:42 | 39:38 | | 08:27:20 | | 08:29:47 | 02:27 |
| 8 | 07:49:44 | 41:02 | | 08:30:46 | | 08:35:24 | 04:38 |
| 9 | 07:55:49 | 34:44 | 08:30:33 | | | 08:32:38 | 02:05 |
| 10 | 07:56:09 | 37:28 | 08:33:37 | | | 08:36:19 | 02:42 |
| 11 | 07:59:37 | 36:24 | | 08:36:01 | | 08:37:50 | 01:49 |
| 12 | 08:05:04 | 32:02 | 08:37:06 | | | 08:38:15 | 01:09 |
| 13 | 08:07:28 | 30:47 | | 08:38:15 | | 08:40:03 | 01:48 |
| 14 | 08:14:43 | 25:43 | 08:40:26 | | | 08:42:24 | 01:58 |
| 15 | 08:20:40 | 22:16 | | 08:42:56 | | 08:48:40 | 05:44 |
| 16 | 08:22:31 | 20:44 | 08:43:15 | | | 08:45:59 | 02:44 |
| 17 | 08:24:05 | 22:24 | 08:46:29 | | | 08:49:48 | 03:19 |
| 18 | 08:26:40 | 22:19 | | 08:48:59 | | 08:50:43 | 01:44 |
| 19 | 08:31:13 | 19:40 | | 08:50:53 | | 08:52:50 | 01:57 |
| 20 | 08:32:16 | 18:23 | 08:50:39 | | | 08:53:28 | 02:49 |
| 21 | 08:33:18 | 21:05 | 08:54:23 | | | 08:56:46 | 02:23 |
| 22 | 08:34:18 | 23:17 | 08:57:35 | | | 08:59:24 | 01:49 |
| 23 | 08:36:21 | 23:38 | 08:59:59 | | | 09:02:08 | 02:09 |
| 24 | 08:36:33 | 26:20 | 09:02:53 | | | 09:06:01 | 03:08 |
| 25 | 08:36:33 | 40:16 | | 09:16:49 | | 09:18:50 | 02:01 |
| 26 | 08:44:16 | 09:15 | | 08:53:31 | | 08:58:16 | 04:45 |
| 27 | 08:48:26 | 10:40 | | 08:59:06 | | 09:02:07 | 03:01 |
| 28 | 08:50:17 | 12:48 | | 09:03:05 | | 09:05:54 | 02:49 |
| 29 | 08:50:17 | 16:22 | | 09:06:39 | | 09:08:59 | 02:20 |

| No | Datang | Lama waktu tunggu | Terlayani | | | Selesai dilayani | Lama waktu Pelayanan (Menit) |
|----|----------|-------------------|-----------|----------|----------|------------------|------------------------------|
| | | | Server 1 | Server 2 | Server 3 | | |
| 30 | 09:01:57 | 07:21 | | 09:09:18 | | 09:12:09 | 02:51 |
| 31 | 09:11:33 | 17:56 | 09:29:29 | | | 09:30:31 | 01:02 |
| 32 | 09:11:33 | 08:05 | | 09:19:38 | | 09:20:47 | 01:09 |
| 33 | 09:11:33 | 09:37 | | 09:21:10 | | 09:24:34 | 03:24 |
| 34 | 09:11:33 | 13:26 | | 09:24:59 | | 09:28:26 | 03:27 |
| 35 | 09:13:17 | 16:29 | | 09:29:46 | | 09:33:00 | 03:14 |
| 36 | 09:13:17 | 20:08 | | 09:33:25 | | 09:36:33 | 03:08 |
| 37 | 09:15:49 | 15:49 | 09:30:51 | | | 09:33:39 | 02:48 |
| 38 | 09:18:36 | 15:21 | 09:33:57 | | | 09:34:59 | 01:02 |
| 39 | 09:20:08 | 15:04 | 09:35:12 | | | 09:37:11 | 01:59 |
| 40 | 09:23:08 | 14:27 | 09:37:35 | | | 09:39:29 | 01:54 |
| 41 | 09:23:08 | 13:44 | | 09:36:52 | | 09:39:20 | 02:28 |
| 42 | 09:25:05 | 26:08 | | 09:51:13 | | 09:56:22 | 05:09 |
| 43 | 09:33:27 | 18:33 | 09:52:00 | | | 09:54:09 | 02:09 |
| 44 | 09:33:49 | 23:15 | | 09:57:04 | | 10:01:35 | 04:31 |
| 45 | 09:56:30 | 05:16 | | 10:01:46 | | 10:03:43 | 01:57 |
| 46 | 09:58:13 | 04:22 | 10:02:35 | | | 10:06:04 | 03:29 |
| 47 | 09:58:35 | 25:30 | 10:24:05 | | | 10:28:44 | 04:39 |
| 48 | 09:59:20 | 29:58 | 10:29:18 | | | 10:31:57 | 02:39 |
| 49 | 10:00:33 | 29:15 | | 10:29:48 | | 10:31:42 | 01:54 |
| 50 | 10:02:07 | 03:32 | | 10:05:39 | | 10:08:24 | 02:45 |
| 51 | 10:02:07 | 08:36 | | 10:10:43 | | 10:21:21 | 10:38 |
| 52 | 10:02:07 | 20:48 | | 10:22:55 | | 10:28:10 | 05:15 |
| 53 | 10:24:33 | 09:12 | | 10:33:45 | | 10:36:33 | 02:48 |
| 54 | 10:25:10 | 11:54 | | 10:37:04 | | 10:43:39 | 06:35 |
| 55 | 10:26:20 | 17:44 | | 10:44:04 | | 10:48:34 | 04:30 |
| 56 | 10:26:20 | 23:28 | | 10:49:48 | | 10:52:00 | 02:12 |
| 57 | 10:26:36 | 09:08 | 10:35:44 | | | 10:38:24 | 02:40 |
| 58 | 10:28:59 | 09:56 | 10:38:55 | | | 10:39:52 | 00:57 |
| 59 | 10:28:59 | 11:11 | 10:40:10 | | | 10:42:23 | 02:13 |
| 60 | 10:28:59 | 13:59 | 10:42:58 | | | 10:45:17 | 02:19 |
| 61 | 10:29:06 | 16:51 | 10:45:57 | | | 10:48:11 | 02:14 |
| 62 | 10:29:10 | 19:41 | 10:48:51 | | | 10:50:34 | 01:43 |
| 63 | 10:29:10 | 23:48 | | 10:52:58 | | 10:56:04 | 03:06 |
| 64 | 10:41:01 | 12:52 | 10:53:53 | | | 10:58:37 | 04:44 |
| 65 | 10:41:11 | 17:41 | 10:58:52 | | | 11:01:38 | 02:46 |
| 66 | 10:46:49 | 11:00 | | 10:57:49 | | 10:58:54 | 01:05 |
| 67 | 10:47:36 | 11:59 | | 10:59:35 | | 11:09:27 | 09:52 |
| 68 | 10:47:49 | 14:35 | 11:02:24 | | | 11:03:47 | 01:23 |
| 69 | 10:48:29 | 15:30 | 11:03:59 | | | 11:05:01 | 01:02 |
| 70 | 10:48:31 | 16:51 | 11:05:22 | | | 11:07:32 | 02:10 |
| 71 | 10:48:32 | 19:53 | 11:08:25 | | | 11:12:51 | 04:26 |

| No | Datang | Lama waktu tunggu | Terlayani | | | Selesai dilayani | Lama waktu Pelayanan (Menit) | |
|-----------|----------|-------------------|-----------|----------|----------|------------------|------------------------------|--|
| | | | Server 1 | Server 2 | Server 3 | | | |
| 72 | 10:51:09 | 19:25 | | 11:10:34 | | 11:13:21 | 02:47 | |
| 73 | 11:09:29 | 03:19 | 11:12:48 | | | 11:13:05 | 00:17 | |
| 74 | 11:10:14 | 03:20 | | 11:13:34 | | 11:14:52 | 01:18 | |
| 75 | 11:11:24 | 02:23 | 11:13:47 | | | 11:16:05 | 02:18 | |
| 76 | 11:13:23 | 03:33 | 11:16:56 | | | 11:19:13 | 02:17 | |
| 77 | 11:17:41 | 00:03 | | 11:15:03 | | 11:23:19 | 08:16 | |
| 78 | 11:20:43 | 10:15 | | 11:30:58 | | 11:32:36 | 01:38 | |
| 79 | 11:21:10 | 00:22 | 11:20:32 | | | 11:25:54 | 05:22 | |
| 80 | 11:21:50 | 11:26 | | 11:33:16 | | 11:37:44 | 04:28 | |
| 81 | 11:22:43 | 18:33 | 11:41:16 | | | 11:44:20 | 03:04 | |
| 82 | 11:22:56 | 14:54 | | 11:37:50 | | 11:40:09 | 02:19 | |
| 83 | 11:25:10 | 15:14 | | 11:40:24 | | 11:44:57 | 04:33 | |
| 84 | 11:26:47 | 18:30 | | 11:45:17 | | 11:47:59 | 02:42 | |
| 85 | 11:29:29 | 18:10 | 11:47:39 | | | 11:48:51 | 01:12 | |
| 86 | 11:31:22 | 16:57 | | 11:48:19 | | 11:49:27 | 01:08 | |
| 87 | 11:36:26 | 12:54 | 11:49:20 | | | 11:52:34 | 03:14 | |
| 88 | 11:39:20 | 10:29 | | 11:49:49 | | 11:51:57 | 02:08 | |
| 89 | 11:47:05 | 05:10 | | 11:52:15 | | 11:57:03 | 04:48 | |
| 90 | 11:47:33 | 06:17 | 11:53:50 | | | 11:58:07 | 04:17 | |
| Jumlah | | | | | | | 4 jam 27 menit 47 detik | |
| Rata-rata | | | | | | | 2 menit 59 detik | |

Data Waktu Kedatangan Pengunjung Loker Perekaman KTP-el

Dinas Kependudukan dan Pencatatan Sipil Kab.Gowa

Lampiran 1b

Rabu, 31 Oktober 2018

| No | Datang | Lama waktu tunggu | Terlayani | | | Selesai dilayani | Lama waktu Pelayanan (Menit) |
|----|----------|-------------------|-----------|----------|----------|------------------|------------------------------|
| | | | Server 1 | Server 2 | Server 3 | | |
| 1 | 07:27:43 | 40:41 | | | 08:08:24 | 08:10:26 | 02:02 |
| 2 | 07:28:16 | 43:16 | | | 08:11:32 | 08:12:10 | 00:38 |
| 3 | 07:29:01 | 39:50 | 08:08:51 | | | 08:10:21 | 01:30 |
| 4 | 07:29:53 | 41:16 | | 08:11:09 | | 08:14:31 | 03:22 |
| 5 | 07:34:43 | 23:13 | 08:57:56 | | | 09:05:03 | 07:07 |
| 6 | 07:38:38 | 32:53 | 08:11:31 | | | 08:13:37 | 02:06 |
| 7 | 07:51:47 | 20:29 | | | 08:12:16 | 08:13:34 | 01:18 |
| 8 | 07:54:43 | 19:35 | | | 08:14:18 | 08:15:18 | 01:00 |
| 9 | 07:55:07 | 19:03 | 08:14:10 | | | 08:17:16 | 03:06 |
| 10 | 07:56:58 | 18:07 | | 08:15:05 | | 08:17:43 | 02:38 |
| 11 | 08:01:02 | 14:46 | | | 08:15:48 | 08:17:36 | 01:48 |
| 12 | 08:05:40 | 12:17 | | | 08:17:57 | 08:21:34 | 03:37 |
| 13 | 08:05:45 | 13:09 | 08:18:54 | | | 08:21:21 | 02:27 |
| 14 | 08:06:17 | 11:51 | | 08:18:08 | | 08:21:42 | 03:34 |
| 15 | 08:07:17 | 21:02 | | 08:28:19 | | 08:29:50 | 01:31 |
| 16 | 08:13:08 | 09:02 | | | 08:22:10 | 08:25:33 | 03:23 |
| 17 | 08:15:59 | 12:57 | 08:28:56 | | | 08:30:12 | 01:16 |
| 18 | 08:26:14 | 05:56 | | 08:32:10 | | 08:33:48 | 01:38 |
| 19 | 08:26:22 | 06:07 | 08:32:29 | | | 08:37:03 | 04:34 |
| 20 | 08:27:48 | 11:08 | 08:38:56 | | | 08:42:30 | 03:34 |
| 21 | 08:13:08 | 24:37 | | 08:37:45 | | 08:38:39 | 00:54 |
| 22 | 08:31:15 | 11:38 | 08:42:53 | | | 08:45:36 | 02:43 |
| 23 | 08:35:51 | 04:51 | | 08:40:42 | | 08:43:55 | 03:13 |
| 24 | 08:36:12 | 07:56 | | 08:44:08 | | 08:45:03 | 00:55 |
| 25 | 08:41:10 | 05:47 | 08:46:57 | | | 08:53:43 | 06:46 |
| 26 | 08:42:42 | 04:20 | | 08:47:02 | | 08:48:39 | 01:37 |
| 27 | 08:42:42 | 06:20 | | 08:49:02 | | 08:51:59 | 02:57 |
| 28 | 08:43:12 | 10:53 | 08:54:05 | | | 08:57:24 | 03:19 |

| No | Datang | Lama waktu tunggu | Terlayani | | | Selesai dilayani | Lama waktu Pelayanan (Menit) |
|----|----------|-------------------|-----------|----------|----------|------------------|------------------------------|
| | | | Server 1 | Server 2 | Server 3 | | |
| 29 | 08:44:38 | 08:15 | | 08:52:53 | | 08:53:40 | 00:47 |
| 30 | 08:46:47 | 07:18 | | 08:54:05 | | 08:56:40 | 02:35 |
| 31 | 08:48:32 | 08:49 | | 08:57:21 | | 09:02:06 | 04:45 |
| 32 | 08:51:30 | 12:58 | | | 09:04:28 | 09:06:00 | 01:32 |
| 33 | 08:58:21 | 06:48 | | 09:05:09 | | 09:10:33 | 05:24 |
| 34 | 08:58:39 | 08:37 | | | 09:07:16 | 09:08:14 | 00:58 |
| 35 | 08:59:03 | 11:53 | | 09:10:56 | | 09:15:58 | 05:02 |
| 36 | 08:59:37 | 09:29 | | | 09:09:06 | 09:09:40 | 00:34 |
| 37 | 09:04:37 | 05:40 | | | 09:10:17 | 09:10:39 | 00:22 |
| 38 | 09:05:25 | 06:04 | | | 09:11:29 | 09:13:44 | 02:15 |
| 39 | 09:05:25 | 08:47 | | | 09:14:12 | 09:17:00 | 02:48 |
| 40 | 09:09:38 | 07:23 | | | 09:17:01 | 09:18:37 | 01:36 |
| 41 | 09:11:39 | 07:11 | | | 09:18:50 | 09:19:05 | 00:15 |
| 42 | 09:15:33 | 04:34 | | | 09:20:07 | 09:25:00 | 04:53 |
| 43 | 09:15:53 | 04:10 | 09:10:03 | | | 09:25:05 | 15:02 |
| 44 | 09:24:00 | 02:59 | | | 09:26:59 | 09:28:21 | 01:22 |
| 45 | 09:25:15 | 03:05 | | | 09:28:20 | 09:29:55 | 01:35 |
| 46 | 09:25:35 | 04:25 | | | 09:30:00 | 09:34:50 | 04:50 |
| 47 | 09:27:48 | 14:47 | 09:42:35 | | | 09:45:42 | 03:07 |
| 48 | 09:31:48 | 06:27 | | | 09:38:15 | 09:40:17 | 02:02 |
| 49 | 09:31:55 | 06:09 | 09:38:04 | | | 09:42:20 | 04:16 |
| 50 | 09:35:07 | 05:25 | | | 09:40:32 | 09:43:07 | 02:35 |
| 51 | 09:39:34 | 03:58 | | | 09:43:32 | 09:46:59 | 03:27 |
| 52 | 09:42:52 | 03:13 | 09:46:05 | | | 09:49:10 | 03:05 |
| 53 | 09:44:48 | 04:44 | 09:49:32 | | | 09:53:10 | 03:38 |
| 54 | 09:51:45 | 05:16 | 09:57:01 | | | 10:02:20 | 05:19 |
| 55 | 09:51:45 | 12:21 | 10:04:06 | | | 10:07:19 | 03:13 |
| 56 | 09:52:01 | 15:56 | 10:07:57 | | | 10:13:12 | 05:15 |
| 57 | 09:52:19 | 21:58 | 10:14:17 | | | 10:18:31 | 04:14 |
| 58 | 09:52:19 | 26:15 | 10:18:34 | | | 10:27:26 | 08:52 |
| 59 | 09:53:28 | 34:44 | | | 10:28:12 | 10:30:32 | 02:20 |
| 60 | 09:53:58 | 34:11 | 10:28:09 | | | 10:29:19 | 01:10 |
| 61 | 09:53:59 | 36:41 | | | 10:30:40 | 10:33:03 | 02:23 |
| 62 | 09:54:38 | 34:17 | 10:28:55 | | | 10:32:59 | 04:04 |
| 63 | 09:55:32 | 38:08 | 10:33:40 | | | 10:37:59 | 04:19 |
| 64 | 10:05:40 | 28:27 | | | 10:34:07 | 10:36:36 | 02:29 |
| 65 | 10:06:42 | 30:18 | | | 10:37:00 | 10:38:50 | 01:50 |
| 66 | 10:12:56 | 26:04 | | | 10:39:00 | 10:41:35 | 02:35 |
| 67 | 10:13:56 | 24:11 | 10:38:07 | | | 10:39:47 | 01:40 |
| 68 | 10:16:16 | 25:19 | 10:41:35 | | | 10:45:21 | 03:46 |
| 69 | 10:17:12 | 24:54 | | | 10:42:06 | 10:43:29 | 01:23 |
| 70 | 10:19:32 | 24:05 | | | 10:43:37 | 10:46:38 | 03:01 |

| No | Datang | Lama waktu tunggu | Terlayani | | | Selesai dilayani | Lama waktu Pelayanan (Menit) | |
|-----------|----------|-------------------|-----------|----------|----------|------------------|------------------------------|--|
| | | | Server 1 | Server 2 | Server 3 | | | |
| 71 | 10:23:23 | 22:27 | 10:45:50 | | | 10:49:14 | 03:24 | |
| 72 | 10:23:33 | 26:21 | 10:49:54 | | | 10:54:43 | 04:49 | |
| 73 | 10:32:26 | 14:33 | | | 10:46:59 | 10:48:37 | 01:38 | |
| 74 | 10:32:30 | 16:33 | | | 10:49:03 | 10:52:33 | 03:30 | |
| 75 | 10:32:33 | 17:27 | | | 10:50:00 | 10:56:26 | 06:26 | |
| 76 | 10:38:11 | 19:09 | 10:57:20 | | | 11:00:51 | 03:31 | |
| 77 | 10:38:19 | 19:01 | | | 10:57:20 | 10:59:26 | 02:06 | |
| 78 | 10:44:45 | 16:55 | 11:01:40 | | | 11:03:48 | 02:08 | |
| 79 | 10:45:27 | 14:32 | | | 10:59:59 | 11:02:08 | 02:09 | |
| 80 | 10:45:29 | 17:01 | | | 11:02:30 | 11:04:06 | 01:36 | |
| 81 | 10:45:49 | 18:14 | 11:04:03 | | | 11:05:10 | 01:07 | |
| 82 | 10:51:25 | 13:08 | | | 11:04:33 | 11:08:02 | 03:29 | |
| 83 | 10:51:26 | 14:07 | 11:05:33 | | | 11:09:04 | 03:31 | |
| 84 | 10:53:34 | 15:55 | 11:09:29 | | | 11:12:43 | 03:14 | |
| 85 | 11:03:57 | 06:00 | | | 11:09:57 | 11:11:51 | 01:54 | |
| 86 | 11:09:50 | 10:22 | 11:20:12 | | | 11:23:14 | 03:02 | |
| 87 | 11:10:14 | 14:31 | 11:24:45 | | | 11:26:03 | 01:18 | |
| 88 | 11:15:02 | 09:57 | | | 11:24:59 | 11:26:59 | 02:00 | |
| 89 | 11:19:36 | 07:39 | | | 11:27:15 | 11:29:20 | 02:05 | |
| 90 | 11:20:06 | 07:07 | 11:27:13 | | | 11:30:20 | 03:07 | |
| 91 | 11:20:25 | 09:59 | 11:30:24 | | | 11:35:25 | 05:01 | |
| 92 | 11:25:29 | 04:42 | | | 11:30:11 | 11:33:21 | 03:10 | |
| 93 | 11:25:30 | 08:18 | | | 11:33:48 | 11:35:01 | 01:13 | |
| 94 | 11:26:16 | 09:20 | | | 11:35:36 | 11:38:42 | 03:06 | |
| 95 | 11:29:39 | 09:39 | | | 11:39:18 | 11:41:12 | 01:54 | |
| 96 | 11:29:40 | 12:06 | | | 11:41:46 | 11:43:32 | 01:46 | |
| Jumlah | | | | | | | 4 jam 43 menit 25 detik | |
| Rata-rata | | | | | | | 2 menit 57 detik | |

M A K A S S A R

Data Waktu Kedatangan Pengunjung Loket Perekaman KTP-el

Dinas Kependudukan dan Pencatatan Sipil Kab.Gowa

Lampiran 1c

Kamis, 01 November 2018

| No | Datang | Lama waktu tunggu | Terlayani | | | Selesai dilayani | Lama waktu Pelayanan (Menit) |
|----|---------|-------------------|-----------|----------|----------|------------------|------------------------------|
| | | | Server 1 | Server 2 | Server 3 | | |
| 1 | 7:25:16 | 41:54 | 08:07:10 | | | 08:11:35 | 04:25 |
| 2 | 7:28:45 | 38:40 | | 8:07:25 | | 08:10:23 | 02:58 |
| 3 | 7:30:30 | 37:54 | | | 8:08:24 | 08:11:16 | 02:52 |
| 4 | 7:30:31 | 41:25 | | 8:11:56 | | 08:14:42 | 02:46 |
| 5 | 7:30:36 | 41:48 | | | 8:12:24 | 08:16:38 | 04:14 |
| 6 | 7:33:25 | 39:11 | 08:12:36 | | | 08:15:44 | 03:08 |
| 7 | 7:35:48 | 39:50 | | 8:15:38 | | 08:17:54 | 02:16 |
| 8 | 7:36:41 | 39:58 | 08:16:39 | | | 08:17:58 | 01:19 |
| 9 | 7:36:58 | 40:22 | | | 8:17:20 | 08:19:29 | 02:09 |
| 10 | 7:40:15 | 38:06 | 08:18:21 | | | 08:25:30 | 07:09 |
| 11 | 7:41:32 | 36:45 | | 8:18:17 | | 08:20:15 | 01:58 |
| 12 | 7:45:15 | 35:16 | | 8:20:31 | | 08:24:18 | 03:47 |
| 13 | 7:45:36 | 34:20 | | | 8:19:56 | 08:20:42 | 00:46 |
| 14 | 7:47:42 | 33:36 | | | 8:21:18 | 08:23:15 | 01:57 |
| 15 | 7:49:46 | 34:45 | | | 8:24:31 | 08:26:26 | 01:55 |
| 16 | 7:50:12 | 35:43 | 08:25:55 | | | 08:27:19 | 01:24 |
| 17 | 7:55:49 | 28:23 | | 8:24:12 | | 08:30:23 | 06:11 |
| 18 | 7:59:37 | 27:38 | | | 8:27:15 | 08:32:27 | 05:12 |
| 19 | 8:05:04 | 23:26 | 08:28:30 | | | 08:30:48 | 02:18 |
| 20 | 8:06:18 | 25:05 | 08:31:23 | | | 08:33:19 | 01:56 |
| 21 | 8:07:23 | 24:29 | | 8:31:52 | | 08:32:48 | 00:56 |
| 22 | 8:10:16 | 23:01 | | 8:33:17 | | 08:37:25 | 04:08 |
| 23 | 8:12:46 | 20:26 | | | 8:33:12 | 08:36:21 | 03:09 |
| 24 | 8:19:58 | 14:12 | 08:34:10 | | | 08:36:58 | 02:48 |
| 25 | 8:20:41 | 16:40 | 08:37:21 | | | 08:41:13 | 03:52 |
| 26 | 8:22:33 | 14:56 | | | 8:37:29 | 08:41:47 | 04:18 |
| 27 | 8:24:06 | 14:08 | | 8:38:14 | | 08:45:39 | 07:25 |
| 28 | 8:26:39 | 16:40 | | | 8:43:19 | 08:45:50 | 02:31 |
| 29 | 8:30:16 | 11:55 | 08:42:11 | | | 08:44:16 | 02:05 |
| 30 | 8:32:16 | 13:04 | 08:45:20 | | | 08:47:30 | 02:10 |

| No | Datang | Lama waktu tunggu | Terlayani | | | Selesai dilayani | Lama waktu Pelayanan (Menit) |
|----|---------|-------------------|-----------|----------|----------|------------------|------------------------------|
| | | | Server 1 | Server 2 | Server 3 | | |
| 31 | 8:32:58 | 13:25 | | | 8:46:23 | 08:47:48 | 01:25 |
| 32 | 8:33:17 | 14:39 | | 8:47:56 | | 08:50:11 | 02:15 |
| 33 | 8:34:18 | 13:53 | | | 8:48:11 | 08:50:39 | 02:28 |
| 34 | 8:36:22 | 11:44 | 08:48:06 | | | 08:52:15 | 04:09 |
| 35 | 8:36:33 | 15:09 | | | 8:51:42 | 08:53:51 | 02:09 |
| 36 | 8:44:17 | 10:19 | | | 8:54:36 | 08:58:49 | 04:13 |
| 37 | 8:47:26 | 05:21 | | 8:52:47 | | 08:55:56 | 03:09 |
| 38 | 8:47:26 | 06:04 | 08:53:30 | | | 08:58:23 | 04:53 |
| 39 | 8:50:20 | 06:13 | | 8:56:33 | | 09:02:45 | 06:12 |
| 40 | 8:50:21 | 08:25 | 08:58:46 | | | 09:03:39 | 04:53 |
| 41 | 8:52:18 | 07:04 | | | 8:59:22 | 09:02:51 | 03:29 |
| 42 | 8:53:51 | 09:53 | | | 9:03:44 | 09:05:28 | 01:44 |
| 43 | 8:55:16 | 09:54 | 09:05:10 | | | 09:08:43 | 03:33 |
| 44 | 9:00:37 | 08:39 | 09:09:16 | | | 09:12:36 | 03:20 |
| 45 | 9:01:57 | 08:36 | | 9:10:33 | | 09:12:55 | 02:22 |
| 46 | 9:03:16 | 09:54 | | 9:13:10 | | 09:15:32 | 02:22 |
| 47 | 9:06:26 | 07:18 | 09:13:44 | | | 09:15:56 | 02:12 |
| 48 | 9:08:58 | 07:45 | 09:16:43 | | | 09:20:22 | 03:39 |
| 49 | 9:09:16 | 08:05 | | 9:17:21 | | 09:19:33 | 02:12 |
| 50 | 9:10:57 | 09:17 | 09:20:14 | | | 09:21:32 | 01:18 |
| 51 | 9:11:32 | 10:22 | 09:21:54 | | | 09:24:43 | 02:49 |
| 52 | 9:11:33 | 10:39 | | | 9:22:12 | 09:24:30 | 02:18 |
| 53 | 9:12:42 | 12:13 | | | 9:24:55 | 09:26:46 | 01:51 |
| 54 | 9:13:18 | 14:13 | | | 9:27:31 | 09:30:22 | 02:51 |
| 55 | 9:15:50 | 04:27 | | 9:20:17 | | 09:23:52 | 03:35 |
| 56 | 9:15:59 | 08:29 | | 9:24:28 | | 09:28:13 | 03:45 |
| 57 | 9:17:28 | 08:23 | 09:25:51 | | | 09:30:20 | 04:29 |
| 58 | 9:18:37 | 13:37 | | 9:32:14 | | 09:34:46 | 02:32 |
| 59 | 9:20:09 | 11:00 | 09:31:09 | | | 09:33:28 | 02:19 |
| 60 | 9:22:08 | 09:22 | | | 9:31:30 | 09:34:49 | 03:19 |
| 61 | 9:23:10 | 12:29 | 09:35:39 | | | 09:37:29 | 01:50 |
| 62 | 9:23:57 | 11:07 | | 9:35:04 | | 09:36:57 | 01:53 |
| 63 | 9:25:05 | 12:38 | | 9:37:43 | | 09:40:11 | 02:28 |
| 64 | 9:30:27 | 05:23 | | | 9:35:50 | 09:37:57 | 02:07 |
| 65 | 9:33:13 | 05:10 | | | 9:38:23 | 09:40:52 | 02:29 |
| 66 | 9:33:49 | 04:41 | 09:38:30 | | | 09:41:20 | 02:50 |
| 67 | 9:34:30 | 07:52 | 09:42:22 | | | 09:48:37 | 06:15 |
| 68 | 9:36:18 | 05:11 | | 9:41:29 | | 09:44:58 | 03:29 |
| 69 | 9:38:54 | 02:30 | | | 9:41:24 | 09:43:18 | 01:54 |
| 70 | 9:39:16 | 05:05 | | | 9:44:21 | 09:48:55 | 04:34 |
| 71 | 9:42:13 | 03:03 | | 9:45:16 | | 09:49:29 | 04:13 |
| 72 | 9:44:35 | 04:59 | 09:49:34 | | | 09:51:20 | 01:46 |

| No | Datang | Lama waktu tunggu | Terlayani | | | Selesai dilayani | Lama waktu Pelayanan (Menit) |
|-----|----------|-------------------|-----------|----------|----------|------------------|------------------------------|
| | | | Server 1 | Server 2 | Server 3 | | |
| 73 | 9:46:03 | 03:00 | | | 9:49:03 | 09:52:14 | 03:11 |
| 74 | 9:46:18 | 04:34 | | 9:50:52 | | 09:53:22 | 02:30 |
| 75 | 9:50:21 | 03:59 | 09:54:20 | | | 09:57:39 | 03:19 |
| 76 | 9:52:11 | 01:12 | | | 9:53:23 | 09:56:11 | 02:48 |
| 77 | 9:52:20 | 01:57 | | 9:54:17 | | 09:58:34 | 04:17 |
| 78 | 9:52:23 | 04:49 | | | 9:57:12 | 09:59:55 | 02:43 |
| 79 | 9:54:12 | 04:22 | 09:58:34 | | | 10:02:44 | 04:10 |
| 80 | 9:54:15 | 05:09 | | 9:59:24 | | 10:05:27 | 06:03 |
| 81 | 9:56:43 | 03:53 | | | 10:00:36 | 10:05:28 | 04:52 |
| 82 | 10:00:35 | 02:52 | 10:03:27 | | | 10:06:14 | 02:47 |
| 83 | 10:02:57 | 04:31 | | | 10:07:28 | 10:10:32 | 03:04 |
| 84 | 10:05:46 | 03:36 | 10:09:22 | | | 10:13:43 | 04:21 |
| 85 | 10:15:10 | 03:31 | 10:18:41 | | | 10:20:54 | 02:13 |
| 86 | 10:16:24 | 01:12 | | | 10:17:36 | 10:22:19 | 04:43 |
| 87 | 10:16:38 | 05:00 | 10:21:38 | | | 10:28:32 | 06:54 |
| 88 | 10:17:45 | 06:11 | | | 10:23:56 | 10:26:17 | 02:21 |
| 89 | 10:17:57 | 09:34 | | | 10:27:31 | 10:29:08 | 01:37 |
| 90 | 10:18:54 | 10:20 | | | 10:29:14 | 10:31:52 | 02:38 |
| 91 | 10:20:28 | 09:00 | 10:29:28 | | | 10:30:56 | 01:28 |
| 92 | 10:23:43 | 08:03 | 10:31:46 | | | 10:33:16 | 01:30 |
| 93 | 10:23:56 | 08:54 | | | 10:32:50 | 10:34:49 | 01:59 |
| 94 | 10:24:48 | 09:24 | 10:34:12 | | | 10:37:23 | 03:11 |
| 95 | 10:27:29 | 07:52 | | | 10:35:21 | 10:37:33 | 02:12 |
| 96 | 10:29:33 | 09:08 | | | 10:38:41 | 10:40:25 | 01:44 |
| 97 | 10:30:14 | 11:33 | | | 10:41:47 | 10:43:29 | 01:42 |
| 98 | 10:30:32 | 07:52 | 10:38:24 | | | 10:40:18 | 01:54 |
| 99 | 10:34:28 | 07:47 | 10:42:15 | | | 10:44:47 | 02:32 |
| 100 | 10:37:16 | 07:10 | | | 10:44:26 | 10:49:22 | 04:56 |
| 101 | 10:38:19 | 07:13 | 10:45:32 | | | 10:48:21 | 02:49 |
| 102 | 10:43:12 | 06:40 | 10:49:52 | | | 10:53:19 | 03:27 |
| 103 | 10:46:28 | 04:11 | | | 10:50:39 | 10:54:19 | 03:40 |
| 104 | 10:46:32 | 08:49 | | | 10:55:21 | 10:57:10 | 01:49 |
| 105 | 10:50:26 | 04:16 | 10:54:42 | | | 10:57:38 | 02:56 |
| 106 | 10:54:43 | 03:30 | | | 10:58:13 | 11:01:37 | 03:24 |
| 107 | 11:04:57 | 10:31 | | | 11:15:28 | 11:18:54 | 03:26 |
| 108 | 11:10:51 | 05:46 | 11:16:37 | | | 11:19:17 | 02:40 |
| 109 | 11:12:28 | 07:13 | 11:19:41 | | | 11:22:16 | 02:35 |
| 110 | 11:15:03 | 04:24 | | | 11:19:27 | 11:23:16 | 03:49 |
| 111 | 11:18:21 | 05:25 | | | 11:23:46 | 11:27:39 | 03:53 |
| 112 | 11:19:36 | 08:58 | | | 11:28:34 | 11:31:42 | 03:08 |
| 113 | 11:20:10 | 03:46 | 11:23:56 | | | 11:25:12 | 01:16 |
| 114 | 11:20:32 | 06:16 | 11:26:48 | | | 11:30:52 | 04:04 |

| No | Datang | Lama waktu tunggu | Terlayani | | | Selesai dilayani | Lama waktu Pelayanan (Menit) |
|-----------|----------|-------------------|-----------|----------|----------|------------------|------------------------------|
| | | | Server 1 | Server 2 | Server 3 | | |
| 115 | 11:23:29 | 09:19 | | | 11:32:48 | 11:34:16 | 01:28 |
| 116 | 11:25:34 | 10:17 | | | 11:35:51 | 11:37:22 | 01:31 |
| 117 | 11:26:37 | 11:44 | | | 11:38:21 | 11:44:07 | 05:46 |
| Jumlah | | | | | | | 4 jam 53 menit 5 detik |
| Rata-rata | | | | | | | 3 menit 5 detik |



UNIVERSITAS ISLAM NEGERI
ALAUDDIN
 M A K A S S A R