

**PERSEPSI PESERTA DIDIK dan GURU TERHADAP PROSES  
PEMBELAJARAN FISIKA dengan MENGGUNAKAN  
MODEL *DIRECT INSTRUCTION* di  
SMA NEGERI 1 JENEPONTO**



**Skripsi**

Diajukan Untuk Memenuhi Salah Satu Syarat Untuk Meraih Gelar

Sarjana Pendidikan (S.Pd) Program Studi Pendidikan Fisika

Fakultas Tarbiyah dan Keguruan

UIN Alauddin Makassar

Oleh:

**RESKY YANI**

**NIM : 20600115099**

**FAKULTAS TARBIYAH DAN KEGURUAN**

**UIN ALAUDDIN MAKASSAR**

**2019**

## PERNYATAAN KEASLIAN SKRIPSI

Mahasiswa yang bertanda tangan di bawah ini:

Nama : Resky Yani  
NIM : 20600115099  
Tempat/Tgl. Lahir : Baraya, 22 mei 1997  
Jurusan : Pendidikan Fisika  
Fakultas : Tarbiyah dan Keguruan  
Alamat : BTN Tamarunang Indah 1  
Judul : “Persepsi Peserta Didik dan Guru Terhadap Proses Pembelajaran Fisika dengan Menggunakan Model *Direct Instruction* di SMA Negeri 1 Jenepono”

Menyatakan dengan sesungguhnya dan penuh kesadaran bahwa skripsi ini benar adalah hasil karya sendiri. Jika di kemudian hari terbukti bahwa ia merupakan duplikat, tiruan, plagiat, atau dibuat oleh orang lain, sebagian atau seluruhnya, maka skripsi dan gelar yang diperoleh karenanya batal demi hukum.

Makassar, Januari 2019

Penyusun,

**RESKY YANI**

**NIM: 20600115099**

### PENGESAHAN SKRIPSI

Skripsi yang berjudul "Persepsi Peserta Didik dan Guru Terhadap Proses Pembelajaran Fisika dengan Menggunakan Model *Direct Instruction* di SMA Negeri 1 Jenepondo". Yang disusun oleh penulis Resky Yani, NIM: 20600115099, Mahasiswa Jurusan Pendidikan Fisika Pada Fakultas Tarbiyah dan Keguruan UIN Alauddin Makassar, telah diuji dan dipertahankan dalam sidang *Munawaroh* yang diselenggarakan pada hari Rabu 10 Juli 2019 M, bertepatan dengan 07 Dzulqaidah 1440 H dan dinyatakan telah dapat menerima sebagai salah satu syarat untuk mendapatkan gelar Sarjana Pendidikan (S.Pd) dengan beberapa perbaikan.

Semoga, 10 Juli 2019  
07 Dzulqaidah 1440 H.

#### DEWAN PENGIJIH

(Sesuai SK Dekan No 1543 Tertanggal 03 Juli 2019)

|               |                            |         |
|---------------|----------------------------|---------|
| Ketua         | Rafiqah, S.Si, M.Pd        | (.....) |
| Sekretaris    | Andi Hauriani, S.Pd, M.Pd  | (.....) |
| Munawaroh I   | Dra. Hamsiah Djufar, M.Hum | (.....) |
| Munawaroh II  | Umi Kusyuri, S.Psi, M.A.   | (.....) |
| Pembimbing I  | Moh. Saif I., S.Si., M.Si. | (.....) |
| Pembimbing II | Sufirman, S.Pd, M.Ed.      | (.....) |

Mengetahui  
Dekan Fakultas Tarbiyah dan Keguruan  
UIN Alauddin Makassar




Muhammad Anri, Lc., M.Ag  
730120 20012 1 001

#### PERSETUJUAN PEMBIMBING

Skripsi yang berjudul: "**Persepsi Peserta Didik dan Guru Terhadap Proses Pembelajaran Fisika dengan Menggunakan Model *Direct Instruction* di SMA Negeri 1 Jeneponto**" yang disusun oleh saudari, Resky Yani NIM : 20600115099, Mahasiswa Jurusan Pendidikan Fisika pada Fakultas Tarbiyah dan Keguruan UIN Alauddin Makassar, telah diperiksa dan dikoreksi secara seksama, memandang bahwa skripsi tersebut telah memenuhi syarat-syarat ilmiah dan dapat disetujui untuk diajukan ke sidang *munaqasyah*.


Samata, 3 Juli 2019

Pembimbing I




Muh. Said I., S.Si., M.Si.  
NIP. 19830904 200912 1 005

Pembimbing II



Sudirman, S.Pd., M.Pd.  
NIP. 19900817 2018011 002

Mengetahui,  
Ketua Jurusan Pendidikan Fisika



Dr.H. Muhammad Qaddafi, S. Si., M. Si  
NIP19760801 200501 1 004

## KATA PENGANTAR



*Assalamu 'Alaikum Warohmatullahi Wabarokatuh*

Alhamdulillah Robbil 'Aalamiin, segala puji syukur tiada hentinya penulis haturkan ke hadirat Allah SWT yang Maha pemberi petunjuk, anugerah, dan nikmat yang diberikan-Nya sehingga penulis dapat menyelesaikan skripsi ini yang berjudul **“Persepsi Peserta Didik dan Guru Terhadap Proses Pembelajaran Fisika dengan Menggunakan Model *Direct Instruction* di SMA Negeri 1 Jeneponto”**.

Allahumma Sholliala Muhammad, penulis curahkan ke hadirat junjungan umat, pemberi syafa'at, penuntun jalan kebajikan, penerang di muka bumi ini, seorang manusia pilihan dan teladan kita, Rasullulah SAW, beserta keluarga, para sahabat, dan pengikut beliau hingga akhir zaman, Aamiin.

Penulis merasa sangat berhutang budi pada semua pihak atas kesuksesan dalam penyusunan skripsi ini, sehingga sewajarnya bila pada kesempatan ini penulis mengucapkan rasa terima kasih kepada pihak-pihak yang memberikan semangat dan bantuan, baik secara material maupun spiritual. Skripsi ini terwujud berkat uluran tangan dari insan-insan yang telah digerakkan hatinya oleh Sang Khaliq untuk memberikan dukungan, bantuan, dan bimbingan bagi penulis.

Oleh karena itu, penulis menghaturkan terima kasih dan rasa hormat yang tak terhingga dan teristimewa kepada kedua orang tuaku, **Ayahanda Sahin Dg. Niga dan Ibunda Suriani** atas segala doa dan pengorbanannya yang telah melahirkan, mengasuh, memelihara, mendidik, dan membimbing penulis dengan penuh kasih sayang serta pengorbanan yang tak terhitung sejak dalam kandungan



hingga dapat menyelesaikan studiku dan selalu memberikanku motivasi dan dorongan baik moril maupun materil yang diberikan kepada penulis.

Selanjutnya ucapan terima kasih dan penghargaan yang sedalam-dalamnya, penulis sampaikan kepada:

1. Bapak Prof. Dr. Musafir Pababari M.Si selaku Rektor UIN Alauddin Makassar beserta wakil Rektor I, II, III dan IV atas segala fasilitas yang diberikan dalam menimba ilmu didalamnya.
2. Bapak Dr. H. Muhammad Amri Lc., M.Ag selaku Dekan Fakultas Tarbiyah dan Keguruan beserta wakil Dekan I, II dan III atas segala fasilitas yang diberikan dan senantiasa memberikan dorongan, bimbingan dan nasihat kepada penulis.
3. Bapak Dr. H. Muhammad Qaddafi, S.Si, M.Si dan Ibu Rafiqah, S.Si, M.Pd selaku ketua jurusan dan sekretaris jurusan Pendidikan Fisika Fakultas Tarbiyah dan Keguruan UIN Alauddin Makassar.
4. Bapak Drs. Muh. Yusuf Hidayat, M.Pd selaku mantan ketua jurusan Pendidikan Fisika Fakultas Tarbiyah dan Keguruan UIN Alauddin Makassar yang senantiasa memberikan dorongan, bimbingan dan nasehat dalam penyusunan skripsi ini.
5. Bapak Muh. Said L, S.Si., M.Si., dan Bapak Sudirman, S.Pd., M.Ed selaku Pembimbing I dan II yang telah banyak meluangkan waktu untuk memberikan bimbingan, pengarahan, serta dorongan yang sangat berharga bagi penulis.
6. Seluruh staf pengajar dan karyawan yang berada dalam lingkungan Fakultas Tarbiyah dan Keguruan UIN alauddin makassar yang telah memberikan ilmu

yang sangat bermanfaat dan yang telah membantu kelancaran proses penulisan skripsi ini.

7. Rekan-rekan mahasiswa Jurusan Pendidikan Fisika angkatan 2015, dan semua pihak yang turut membantu dalam penyelesaian skripsi ini, semoga dengan bantuannya dapat bernilai ibadah disisi Allah swt.
8. Keluarga besar penulis yang selalu memberikan dorongan, dukungan beserta doa, sehingga penulis dapat menyelesaikan skripsi ini.
9. Semua pihak yang tidak dapat penulis sebutkan satu-persatu yang telah membantu kelancaran penyusunan skripsi ini.

Penulis menyadari sepenuhnya bahwa skripsi ini jauh dari kesempurnaan. Oleh karena itu, dengan kerendahan hati, penulis menerima saran dan kritik yang sifatnya konstruktif dari berbagai pihak demi kesempurnaan skripsi ini.

Akhirnya, hanya kepada Allah SWT penulis memohon ridho dan maghfirahnya, semoga segala dukungan serta bantuan semua pihak mendapat pahala yang berlipat ganda di sisi Allah SWT, semoga karya ini dapat bermanfaat kepada para pembaca, Aamiin...

*Wassalamu 'Alaikum Warohmatullahi Wabarokatuh*

Makassar, 2019

Penulis,

**RESKY YANI**  
**NIM: 20600115099**



## DAFTAR ISI

|  |             |
|--|-------------|
| <b>HALAMAN JUDUL .....</b>                           | <b>i</b>    |
| <b>PERNYATAAN KEASLIAN SKRIPSI.....</b>              | <b>ii</b>   |
| <b>PENGESAHAN SKRIPSI.....</b>                       | <b>iii</b>  |
| <b>PERSETUJUAN PEMBIMBING.....</b>                   | <b>iv</b>   |
| <b>KATA PENGANTAR.....</b>                           | <b>v</b>    |
| <b>DAFTAR ISI.....</b>                               | <b>viii</b> |
| <b>DAFTAR TABEL.....</b>                             | <b>x</b>    |
| <b>DAFTAR</b>  |             |
| <b>GAMBAR.....</b>                                   | <b>x</b>    |
| <b>i.....</b>  |             |
| <b>DAFTAR LAMPIRAN .....</b>                         | <b>xii</b>  |
| <b>ABSTRAK .....</b>                                 | <b>xiii</b> |
| <b>BAB I</b>   |             |
| <b>PENDAHULUAN.....</b>                              |             |
| <b>1.....</b>  |             |
| A. Latar Belakang .....                              | 1           |
| B. Fokus Penelitian.....                             | 5           |
| C. Deskripsi Fokus Penelitian .....                  | 5           |
| D. Rumusan Masalah                                   |             |
| .....  |             |
| 6 .....  |             |
| E. Kajian  |             |
| Pustaka.....   |             |
| 6 .....  |             |
| F. Tujuan Penelitian .....                           | 7           |
| G. Manfaat Penelitian .....                          | 8           |
| <b>BAB II TINJAUAN</b>                               |             |
| <b>PUSTAKA.....</b>                                  |             |
| <b>9.....</b>  |             |
| A. Pengertian  |             |
| Persepsi .....                                       |             |
| 9 .....  |             |
| B. Pengertian Pembelajaran                           |             |
| .....  |             |
| 9.....   |             |
| C. Pengertian Model Pembelajaran Langsung .....      | 11          |
| D. Langkah-langkah Model Pembelajaran Langsung ..... | 17          |
| E. Karakteristik Model Pembelajaran Langsung.....    | 23          |

|  |           |
|--|-----------|
| F. Kelebihan dan Kekurangan Model Pembelajaran Langsung..... | 23        |
| <b>BAB III METODOLOGI PENELITIAN .....</b>                   | <b>30</b> |
| A. Jenis dan Desain Penelitian.....                          | 30        |
| B. Waktu dan Lokasi Penelitian .....                         | 31        |
| C. Sumber Data .....   | 31        |
| D. Teknik Pengumpulan Data .....                             | 33        |
| E. Instrumen Penelitian .....                                | 35        |
| F. Teknik Analisis Data .....                                | 36        |
| G. Pengujian Keabsahan Data.....                             | 37        |
| <b>BAB IV HASIL PENELITIAN DAN PEMBAHASAN.....</b>           | <b>39</b> |
| A. Deskripsi Penelitian                                      | Hasil     |
| 39   |           |



|                          |                              |            |
|--------------------------|------------------------------|------------|
| B. Pembahasan            | Hasil                        | Penelitian |
| 72                       |                              |            |
| <b>BAB V</b>             | <b>PENUTUP</b> .....         | <b>96</b>  |
|                          | A. Kesimpulan .....          | 96         |
|                          | B. Implikasi Penelitian..... | 97         |
| <b>DAFTAR PUSTAKA</b>    |                              |            |
| <b>LAMPIRAN-LAMPIRAN</b> |                              |            |
| <b>BIOGRAFI PENULIS</b>  |                              |            |



## DAFTAR TABEL

|           |  |    |
|-----------|--|----|
| Tabel 3.1 | : Peserta didik yang menjadi sumber data penelitian..... | 32 |
| Tabel 3.2 | : Guru yang menjadi sumber data penelitian .....         | 33 |



## DAFTAR GAMBAR

Gambar 2.1 : Pengaruh Model *Direct Instruction* ..... 16



## DAFTAR LAMPIRAN

|            |                                  |     |
|------------|----------------------------------|-----|
| Lampiran 1 | : Lembar Observasi .....         | 102 |
| Lampiran 2 | : Hasil Analisis Observasi ..... | 105 |
| Lampiran 3 | : Pedoman Wawancara.....         | 108 |
| Lampiran 4 | : Hasil Wawancara .....          | 117 |
| Lampiran 5 | : Dokumentasi .....              | 202 |



## ABSTRAK

**Nama : Resky Yani**  
**NIM : 20600115099**  
**Judul : Persepsi Peserta Didik dan Guru Terhadap  
Proses Pembelajaran Fisika dengan Menggunakan Model  
Direct Instruction di SMA Negeri 1 Jeneponto**

---

Penelitian ini merupakan penelitian kualitatif yang menghasilkan data-data yang dipaparkan dalam bentuk narasi serta menggambarkan apa adanya dari suatu variabel, gejala atau keadaan dan tidak bermaksud untuk menguji hipotesis. Penelitian ini bertujuan untuk: (a) mengetahui persepsi peserta didik terhadap proses pembelajaran fisika dengan menggunakan model *direct instruction*; (b) mengetahui persepsi guru terhadap proses pembelajaran fisika dengan menggunakan model *direct instruction*.

Sumber data dalam penelitian ini adalah tiga orang guru fisika dan 15 peserta didik, pemilihan sumber data dilakukan dengan mengambil masing-masing lima (5) peserta didik yang diajar oleh setiap guru mata pelajaran Fisika SMA Negeri 1 Jeneponto Semester Ganjil Tahun Akademik 2018/2019. Peserta didik dan guru merupakan responden sebagai sumber data, untuk memperoleh informasi dari responden dilakukan wawancara mendalam.

Hasil penelitian menunjukkan bahwa, peserta didik dan guru fisika SMA Negeri 1 Jeneponto memiliki persepsi positif terhadap model pembelajaran *Direct Instruction*. Guru menerapkan model pembelajaran *Direct Instruction* sesuai dengan langkah-langkah yang ada dalam teori, adapun sebagian guru yang tidak melaksanakan langkah-langkah model pembelajaran *Direct Instruction* dibagian praktikum karena tidak tersedia alat praktikum untuk materi kelas XII, guru telah menyiapkan hal-hal yang diperlukan dalam pembelajaran, guru telah memiliki kemampuan dalam mengajar sesuai dengan teori yang ada. Dengan menggunakan model pembelajaran *Direct Instruction* ini peserta didik telah mampu meraih beberapa prestasi dan telah berperan aktif dalam pembelajaran.

Implikasi dari penelitian ini adalah sesuai dengan hasil penelitian bahwa model pembelajaran *Direct Instruction* adalah model pembelajaran yang berperan efektif terhadap prestasi dan keaktifan peserta didik dalam proses pembelajaran tetapi karena penerapannya dalam proses pembelajaran tidak sempurna, ada langkah model pembelajaran *Direct Instruction* yang tidak dilaksanakan oleh guru, sehingga muncul penamaan bahwa model pembelajaran *Direct Instruction* adalah model pembelajaran konvensional yang isinya hanya ceramah saja. Sehingga peneliti menyarankan menggunakan model pembelajaran *Direct Instruction* dengan pelaksanaan langkah-langkah model pembelajaran secara keseluruhan. Agar langkah-langkah model pembelajaran *Direct Instruction* dapat terlaksana secara keseluruhan maka disarankan kepada pihak sekolah untuk memperhatikan kelengkapan alat praktikum.

## ABSTRACT

**Name : Resky Yani**  
**Reg.Num. : 20600115099**  
**Title : Perception of Students and Teachers Toward Physical Learning Process by Using Direct Instruction Model in Senior High School 1 of Jeneponto**

---

This research is a qualitative which produces the data presented in narrative form and describe what the way of variable it is, symptoms or circumstances and does not intend to test the hypothesis. This study is aimed at: (a) knowing the perception of students to the learning process of physics by using direct instruction models; (b) knowing the teacher's perception of learning physics process by using a direct instruction model.

The sources of data in this study were three physics teachers and 15 students, the selection of data sources was done by taking each of five (5) students who are taught by every Physics teacher in Senior High School 1 of Jeneponto Odd Semester, 2018/2019 Academic Year. Students and teachers were the respondents also as sources of data, to obtain information from respondents, it was conducted in depth interviews.

The results of the research showed that, student and teachers of physics Senior High School 1 of Jeneponto have a positive perception toward the Direct Instruction learning model. Teachers were applying Direct Instruction learning model in accordance with the measures in theory, while some teachers who did not implement the measures learning model of Direct Instruction were given section of the lab because no tool lab for class XII's materials, teachers have been preparing the things required in learning, teachers have the ability to teach in accordance with the existing theory. By using the Direct Instruction learning model students have been able to achieve some achievements and have played an active role in learning.

The implications of this study is consistent with the results of research that Direct Instruction is a learning model that contribute effectively toward the achievement and active learners in the learning process, but because of its application in the learning process was not perfect, there were measures of Direct Instruction learning model not implemented by the teachers, so that it appeared the naming that Direct Instruction was conventional learning model where teacher as a speaker. So the researcher suggests using the Direct Instruction learning model with the implementation of measure done overall. In order to implement measures of Direct Instruction learning model as a whole it is recommended to the school side to pay attention completeness practical tools.



# BAB I

## PENDAHULUAN

### A. Latar Belakang

Persepsi atau tanggapan biasa juga disebut dengan pendapat merupakan bayangan yang tinggal di dalam ingatan setelah melakukan pengamatan atau mengalami suatu peristiwa. Tanggapan tidak hanya dapat menghidupkan kembali apa yang telah diamati (di masa lampau), namun juga dapat mengantisipasi yang akan datang, atau dapat mewakili yang sekarang<sup>1</sup>.

Dalam proses Pembelajaran Fisika ada banyak model, metode dan pendekatan yang dapat digunakan, namun pada umumnya model yang digunakan oleh guru dalam proses pembelajaran Fisika adalah model pembelajaran langsung (*Direct Instruction*). Model pembelajaran ini merupakan pembelajaran yang berpusat pada guru. Jadi dalam proses pembelajaran ini guru menyampaikan materi pembelajaran dan peserta didik menerima materi apa yang disampaikan oleh guru.

Pemikiran mendasar model pembelajaran langsung yakni peserta didik belajar dengan mengamati secara selektif, mendengarkan/memahami penjelasan guru, mengingat dan menirukan tingkah laku gurunya. Dengan hal ini, dalam menggunakan model pembelajaran langsung guru harus memperhatikan apa yang seharusnya disampaikan dan menghindari menyampaikan pengetahuan yang terlalu kompleks<sup>2</sup>.

Model pembelajaran langsung identik dengan metode ceramah yaitu guru menyampaikan/menjelaskan materi pembelajaran dan peserta didik mendengarkan

---

<sup>1</sup>Sumadi Suryabrata, *Psikologi Pendidikan* (Jakarta: Rajawali Pers, 2011), h. 36-37.

<sup>2</sup>Mohammad Jauhar, *Implementasi Paikem dari Behavioristik sampai Konstruktivistik* (Jakarta: Prestasi Pustakaraya, 2011), h. 45.

dan memahami apa yang disampaikan oleh gurunya. Dalam Al-Qur'an dan hadis menjelaskan keutamaan diterapkannya metode ceramah dalam menyampaikan suatu ajaran. Salah satu ayat dalam Al-Qur'an yang menjelaskan keutamaan diterapkannya metode ceramah dalam menyampaikan suatu ajaran adalah QS Yusuf/12: 3:

نَحْنُ نَقُصُّ عَلَيْكَ أَحْسَنَ الْقَصَصِ بِمَا أَوْحَيْنَا  
إِلَيْكَ هَذَا الْقُرْآنَ وَإِنْ كُنْتَ مِنْ قَبْلِهِ لَمِنَ الْغَافِلِينَ

Terjemahannya:

Kami menceritakan kepadamu kisah yang paling baik dengan mewahyukan Al Quran ini kepadamu, dan Sesungguhnya kamu sebelum (kami mewahyukan) nya adalah Termasuk orang-orang yang belum mengetahui<sup>3</sup>.

Ada beberapa persepsi mengenai model pembelajaran *Direct Instruction*, ada yang menganggap model pembelajaran ini efektif digunakan dalam proses pembelajaran Fisika, ada pula yang menganggap model pembelajaran ini kurang efektif digunakan dalam proses pembelajaran Fisika.

Penelitian yang menganggap bahwa model pembelajaran *Direct Instruction* efektif digunakan dalam proses pembelajaran adalah penelitian yang dilakukan oleh Nuryanti S dan Ino Sulistiani (2015) dengan judul “Pengaruh Persepsi Peserta Didik Tentang Model Pembelajaran Langsung (*Direct Instruction*) Terhadap hasil belajar matematika Peserta didik kelas XI SMA Negeri 2 Bajo”. Penelitian yang dilakukan memperoleh gambaran bahwa model pembelajaran langsung mempunyai pengaruh terhadap hasil belajar matematika peserta didik kelas XI SMA Negeri 2 Bajo tahun ajaran 2015/2016, pada taraf kepercayaan 5% dengan koefisien determinasi (KD) sebesar 89,7% hasil belajar matematika peserta didik kelas XI SMA Negeri 2 Bajo

---

<sup>3</sup>Departemen Agama RI, *Al-Qur'an dan Terjemahannya* (Jakarta: CV Penerbit J-ART, 2014), h. 235.

dipengaruhi oleh model pembelajara langsung dan 10,3% ditentukan oleh variabel lain.<sup>4</sup>

Penelitian yang serupa juga telah dilakukan Yulianto (2016) dengan judul “Penerapan Model Pembelajaran Langsung (*Direct Instruction*) pada Pembelajaran Fsika Peserta didik Kelas VII SMP Negeri 6 Lubuklinggau tahun pelajaran 2015/2016. penelitian yang dilakukan menghasilkan bahwa hasil belajar Fisika setelah diterapkan model *Direct Instruction* sebesar 80,22 dan rata-rata hasil belajar Fisika sebelum diterapkan model *Direct Instruction* sebesar 38,51%. Berdasarkan hasil penelitian dan pembahasan, dapat disimpulkan bahwa hasil belajar Fisika peserta didik kelas VII SMP Negeri 6 Lubuklinggau setelah menerapkan model *Direct Instruction* secara signifikan tuntas.<sup>5</sup>

Temuan Hattie (2009) dalam bukunya *Visible Learning: A Synthesis Of Over 800 Meta-Analyses Relating To Achievement*, tentang Pengaruh model Pembelajaran Langsung (*Direct Instruction*) terhadap Prestasi Peserta Didik, menunjukkan bahwa model pembelajaran langsung (*Direct Instruction*) adalah salah satu model pembelajaran yang paling efektif (*most powerful teaching approach*) digunakan dalam proses pembelajaran Fisika<sup>6</sup>.

Berdasarkan observasi yang dilakukan oleh penulis di SMA Negeri 1 Jeneponto dengan menggunakan skala psikologi, 29 peserta didik masing-masing mengisi skala psikologi tentang pelaksanaan langkah-langkah model pembelajaran

---

<sup>4</sup>Nuryanti S dan Ino Sulistiani, “Pengaruh Persepsi Peserta Didik Tentang Model Pembelajaran Langsung (*Direct Instruction*) Terhadap Hasil Belajar Matematika Peserta Didik Kelas XI SMA Negeri 2 Bajo”, *Skripsi* (Palopo: Pendidikan Matematika IAIN Palopo, 2015), h. 1.

<sup>5</sup>Rudy Yulianto, “Penerapan Model Pembelajaran Langsung (*Direct Instruction*) pada Pembelajaran Fsika Peserta didik Kelas VIISMP Negeri 6 Lubuklinggau tahun pelajaran 2015/2016”, *Skripsi* (Lubuklinggau: Fakultas Pendidikan Matematika dan Ilmu Pengetahuan SALam Sekolah Tinggi Keguruan dan Ilmu Pendidikan Persatuan Guru Republik Indonesia, 2016), h. 17.

<sup>6</sup>J. Hattie, *Visible Learning: A Synthesis of over 800 Meta-Analyses Relating to Achievement* (Abington: Routledge, 2009), h. 220.

langsung (*Direct Instruction*) dalam proses pembelajaran Fisika. Apabila pelaksanaan langkah-langkah model pembelajaran langsung (*Direct Instruction*) dalam proses pembelajaran Fisika di SMA Negeri 1 Jeneponto > 80 % maka dalam proses pembelajaran Fisika guru SMA Negeri 1 Jeneponto menggunakan model pembelajaran langsung (*Direct Instruction*).

Hasil observasi dan analisis yang telah dilakukan diperoleh bahwa pelaksanaan langkah-langkah model pembelajaran langsung (*Direct Instruction*) dalam proses pembelajaran Fisika di SMA Negeri 1 Jeneponto > 80 % yaitu sebesar 93.90 %, sehingga dapat dinyatakan bahwa guru mata pelajaran Fisika di SMA Negeri 1 Jeneponto menggunakan model pembelajaran langsung (*Direct Instruction*) dalam proses pembelajaran Fisika<sup>7</sup>.

Dari uraian di atas terlihat bahwa setiap individu memiliki persepsi masing-masing. Berdasarkan hal tersebut, peneliti tertarik melakukan penelitian tentang persepsi peserta didik dan guru mengenai penggunaan model pembelajaran *Direct Instruction* dalam proses pembelajaran Fisika. Harapan dalam penelitian yang akan dilakukan dapat memberikan informasi tentang bagaimana persepsi peserta didik dan guru terhadap proses pembelajaran Fisika dengan menggunakan model *Direct Instruction*. Oleh karena itu, peneliti mengangkat judul **“Persepsi Peserta Didik dan Guru Terhadap Proses Pembelajaran Fisika dengan Menggunakan Model *Direct Instruction* di SMA Negeri 1 Jeneponto”**.

---

<sup>7</sup>Hasil Analisis Observasi Tentang Pelaksanaan langkah-langkah model pembelajaran langsung (*Direct Instruction*) dalam Proses Pembelajaran Fisika di SMAN 1 Jeneponto (Observasi Awal), Februari 2018.

## **B. Fokus Penelitian**

Karena keterbatasan penulis, baik tenaga, dana maupun waktu serta agar hasil penelitian lebih terfokus, maka penulis tidak akan melakukan penelitian terhadap keseluruhan hal atau peristiwa yang ada pada obyek atau situasi sosial tertentu. Berdasarkan studi pendahuluan yang dijelaskan dan referensi yang telah ditemukan oleh penulis, maka penulis memfokuskan pada penelitian **“Persepsi Peserta Didik dan Guru Terhadap Proses Pembelajaran Fisika dengan Menggunakan Model *Direct Instruction* di SMA Negeri 1 Jeneponto”**. Fokus penelitian tersebut kemudian diuraikan dalam beberapa aspek, yaitu :

1. Peninjauan proses pembelajaran Fisika dengan menggunakan model *Direct Instruction* di SMA Negeri 1 Jeneponto.
2. Persepsi peserta didik terhadap proses pembelajaran Fisika dengan menggunakan model *Direct Instruction* di SMA Negeri 1 Jeneponto.
3. Persepsi guru terhadap proses pembelajaran Fisika dengan menggunakan model *Direct Instruction* di SMA Negeri 1 Jeneponto.

## **C. Deskripsi Fokus Penelitian**

Untuk mendapatkan gambaran tentang penelitian yang akan dilakukan maka perlu mendeskripsikan fokus penelitian. Deskripsi fokus penelitian dalam penelitian ini adalah:

1. Model *Direct Instruction* yang dimaksud dalam penelitian ini adalah model pembelajaran yang digunakan dalam proses pembelajaran fisika di SMA Negeri 1 Jeneponto.

2. Persepsi peserta didik yang dimaksud dalam penelitian ini adalah persepsi peserta didik terhadap penerapan model *Direct Instruction* dalam proses pembelajaran Fisika di SMA Negeri 1 Jeneponto.
3. Persepsi guru yang dimaksud dalam penelitian ini adalah persepsi guru terhadap penerapan model *Direct Instruction* dalam proses pembelajaran Fisika di SMA Negeri 1 Jeneponto.

#### **D. Rumusan Masalah**

Berdasarkan uraian yang dipaparkan di atas, maka penulis mengemukakan rumusan masalah sebagai berikut:

1. Bagaimana persepsi peserta didik terhadap proses pembelajaran Fisika dengan menggunakan model *Direct Instruction* di SMA Negeri 1 Jeneponto?.
2. Bagaimana persepsi guru terhadap proses pembelajaran Fisika dengan menggunakan model *Direct Instruction* di SMA Negeri 1 Jeneponto?.

#### **E. Kajian Pustaka**

Adapun penelitian sebelumnya yang penulis anggap relevan dengan penelitian ini diantaranya :

1. Hattie (2009), meneliti Pengaruh Model Pembelajaran Langsung (*Direct Instruction*) terhadap Prestasi Peserta Didik. Hasil penelitiannya menunjukkan bahwa model pembelajaran langsung (*Direct Instruction*) merupakan salah satu model pembelajaran yang efektif digunakan untuk meningkatkan prestasi peserta didik.
2. Nuryanti S dan Ino Sulistiani (2015), meneliti Pengaruh Persepsi Peserta Didik tentang Model Pembelajaran Langsung (*Direct Instruction*) terhadap

Hasil Belajar Matematika Peserta Didik Kelas XI SMA Negeri 2 Bajo. Hasil penelitiannya menunjukkan bahwa persepsi peserta didik terhadap model pembelajaran langsung (*Direct Instruction*) berpengaruh terhadap hasil belajar matematika peserta didik.

3. Hamka L dan Muhammad Nur Arsyad (2015), meneliti Keefektifan Penerapan Model Pembelajaran Langsung pada Materi Sistem Gerak di SMA Negeri 1 Donri-Donri. Hasil penelitiannya menunjukkan bahwa model pembelajaran langsung (*Direct Instruction*) efektif diterapkan pada materi sistem gerak.
4. Rudy Yulianto (2016), meneliti Penerapan Model Pembelajaran Langsung (*Direct Instruction*) pada Pembelajaran Fisika Peserta didik Kelas VII SMP Negeri 6 Lubuklinggau. Hasil penelitiannya menunjukkan bahwa setelah diterapkan model pembelajaran langsung (*Direct Instruction*) hasil belajar fisika peserta didik secara signifikan tuntas.
5. Dedy Juliandri Panjaitan (2016), meneliti Meningkatkan Hasil Belajar Peserta didik dengan Metode Pembelajaran Langsung (*Direct Instruction*). Hasil penelitiannya menunjukkan bahwa penerapan metode pembelajaran langsung (*Direct Instruction*) dapat meningkatkan hasil belajar peserta didik pada materi bentuk aljabar.

Penelitian-penelitian di atas meneliti tentang pengaruh persepsi peserta didik tentang model pembelajaran langsung (*Direct Instruction*) terhadap hasil belajar, keefektifan dan pengaruh penerapan model pembelajaran langsung (*Direct Instruction*) dalam proses pembelajaran terhadap hasil belajar dan prestasi peserta didik sedangkan penelitian yang dilakukan oleh peneliti dalam penelitian ini adalah

meneliti tentang Persepsi Peserta Didik dan Guru Terhadap Proses Pembelajaran Fisika dengan Menggunakan Model *Direct Instruction* di SMA Negeri 1 Jeneponto.

#### **F. Tujuan Penelitian**

Adapun tujuan penelitian ini dijelaskan sebagai berikut:

1. Untuk mengetahui persepsi peserta didik terhadap proses pembelajaran Fisika dengan menggunakan model *Direct Instruction* di SMA Negeri 1 Jeneponto.
2. Untuk mengetahui persepsi guru terhadap proses pembelajaran Fisika dengan menggunakan model *Direct Instruction* di SMA Negeri 1 Jeneponto.

#### **G. Manfaat Penelitian**

Adapun manfaat penelitian ini dijelaskan sebagai berikut:

1. Secara teoretis, dapat menghasilkan temuan yang dapat dijadikan landasan dalam meningkatkan kualitas pendidik dalam perannya sebagai pendidik berkaitan dengan metode pembelajaran yang tepat digunakan dalam proses pembelajaran Fisika.
2. Secara praktis, memberikan manfaat langsung maupun tidak langsung terhadap pelaksanaan pembelajaran Fisika di SMA Negeri 1 Jeneponto.
3. Dapat memberikan sumbangsih pemikiran bagi guru Fisika tentang persepsi peserta didik terhadap model pembelajaran langsung (*Direct Instruction*).
4. Memberi sumbangsih kepada peserta didik untuk mempersiapkan diri melaksanakan proses pembelajaran Fisika dengan menggunakan model pembelajaran langsung (*Direct Instruction*).



## BAB II

### TINJAUAN PUSTAKA

#### ***A. Pengertian Persepsi***

Persepsi atau tanggapan biasa juga disebut dengan pendapat merupakan bayangan yang tinggal di dalam ingatan setelah melakukan pengamatan atau mengalami suatu peristiwa. Tanggapan tidak hanya dapat menghidupkan kembali apa yang telah diamati (di masa lampau), namun juga dapat mengantisipasi yang akan datang, atau dapat mewakili yang sekarang<sup>8</sup>. Persepsi tercipta dimulai dari objek yang ditangkap oleh panca indera kemudian akan dilanjutkan oleh syaraf sensorik dalam menyampaikan stimulus yang ditangkap oleh panca indera. Salah satu ayat dalam Al-Qur'an yang menjelaskan panca indera yang dimiliki oleh manusia adalah QS An-Nahl/16:78:

وَاللَّهُ أَخْرَجَكُمْ مِنْ بُطُونِ أُمَّهَاتِكُمْ لَا تَعْلَمُونَ  
شَيْئًا وَجَعَلَ لَكُمُ السَّمْعَ وَالْأَبْصَارَ وَالْأَفْئِدَةَ  
لَعَلَّكُمْ تَشْكُرُونَ

Terjemahannya:

Dan Allah mengeluarkan kamu dari perut ibumu dalam keadaan tidak mengetahui sesuatupun, dan dia member kamu pendengaran, penglihatan dan hati, agar kamu bersyukur<sup>9</sup>.

#### ***B. Pengertian Pembelajaran***

Pembelajaran merupakan kegiatan yang dilakukan untuk menciptakan kondisi sehingga peserta didik mampu mengubah dirinya sendiri seperti dalam hal

---

<sup>8</sup>Sumadi Suryabrata, *Psikologi Pendidikan*, h. 36-37.

<sup>9</sup>Departemen Agama RI, *Al-Qur'an dan Terjemahannya* (Jakarta: CV Penerbit J-ART, 2014), h. 276.

kemampuan, pola berpikir, wawasan, kepribadian, sikap, motivasi, dengan kata lain seluruh aspek kepribadian peserta didik. Pembelajaran yang demikian dikatakan sebagai pembelajaran transformatif atau pembelajaran transformasional<sup>10</sup>.

Dari penjelasan di atas dapat dikatakan bahwa peserta didik tidak hanya dipandang sebagai objek yang pasif mendengarkan, memahami dan menerima apa yang diajarkan/diberikan oleh guru, tetapi peserta didik dipandang sebagai subjek yang aktif dalam mengubah dirinya sendiri tidak hanya dalam hal mengembangkan kemampuan-kemampuan dan keterampilan-keterampilannya tetapi juga dalam hal mengembangkan pemahaman dan pengetahuannya, sehingga peserta didik berwawasan lebih luas dan lebih berkualitas. Bahkan lebih dari itu peserta didik juga harus mengembangkan kepribadiannya sehingga lebih *integrated*<sup>11</sup>.

Pembelajaran adalah kegiatan yang dilakukan dengan tujuan untuk menginisiasi, memfasilitasi, dan meningkatkan intensitas dan kualitas belajar dalam diri peserta didik. Oleh karena pembelajaran adalah upaya sistematis dan sistemik dengan tujuan untuk menginisiasi, memfasilitasi, dan meningkatkan proses pembelajaran maka kegiatan pembelajaran merupakan kegiatan yang berkaitan erat dengan jenis hakikat, dan jenis belajar serta hasil belajar. Pembelajaran akan menghasilkan belajar bahkan dalam hal ini adalah suatu keharusan, dengan kata lain pembelajaran harus menghasilkan belajar, tetapi proses belajar dipandang bahwa tidak semua proses belajar terjadi karena pembelajaran<sup>12</sup>.

Pembelajaran merupakan suatu proses kegiatan terjadinya interaksi antara peserta didik dan guru dengan upaya mencapai tujuan pembelajaran yang

---

<sup>10</sup>Seto Mulyadi, dkk., *Psikologi Pendidikan dengan Pendekatan Teori-Teori Baru dalam Psikologi* (Jakarta: PT RajaGrafindo Persada, 2016), h. 53.

<sup>11</sup>Seto Mulyadi, dkk., *Psikologi Pendidikan dengan Pendekatan Teori-Teori Baru dalam Psikologi*, h. 53.

<sup>12</sup>Umi Kusyairy, *Psikologi Belajar Panduan Praktis Untuk Memahami Psikologi dalam Pembelajaran* (Makassar: Alauddin University Press, 2014), h. 10.

berlangsung di dalam kelas dan di luar kelas dalam jangka satuan waktu tertentu dengan melalui tahap-tahap persiapan (desain pembelajaran), pelaksanaan (kegiatan belajar mengajar) yang melibatkan guru sebagai pendidik dan peserta didik, untuk mencapai tujuan kompetensi (kognitif, afektif dan psikomotorik) peserta didik dan kemudian tujuan tersebut akan dirumuskan dalam bentuk tujuan-tujuan pembelajaran<sup>13</sup>.

### **C. Pengertian Model Pembelajaran Langsung (*Direct Instruction*)**

Istilah "*Direct Instruction*" telah digunakan selama lebih dari satu abad untuk merujuk pada instruksi akademis yang dipimpin oleh guru. Istilah ini muncul pada tahun 1893 dalam buku Joseph Meyer Rice, *The Public School System of the United States*. Peserta didik yang diajar oleh guru yang menggunakan pendekatan ini membuat peningkatan hasil belajar matematika secara signifikan lebih tinggi<sup>14</sup>.

Model *Direct Instruction* sebagai model pembelajaran yang dikembangkan di Amerika Serikat pada tahun 1960an dan difokuskan terutama pada kebutuhan anak-anak dengan kesulitan belajar. Dengan membangun teori pembelajaran behavioris, pembelajaran langsung memecahkan setiap tugas belajar menjadi komponen terkecil dan membutuhkan keterampilan-keterampilan yang lebih sederhana sebelum melanjutkan ke keterampilan yang lebih sulit. Peserta didik dikelompokkan sesuai dengan prestasi mereka, para guru diberi rencana

---

<sup>13</sup>Umi Kusyairy, *Psikologi Belajar Panduan Praktis Untuk Memahami Psikologi dalam Pembelajaran*, h. 10.

<sup>14</sup>Anderson, L. M., dkk. "An experimental study of effective teaching in first grade reading groups", *The Elementary School Journal* 79, (1979): h. 193; dikutip dalam Sudirman, S and Kennedy, D. "The role of Inquiry Based Science Education in teaching physics", *Science Education International Journal* 21, (2016): h. 11.

pembelajaran yang sesuai, peserta didik menanggapi guru secara lisan dan kelompok<sup>15</sup>.

Model *Direct Instruction* adalah model pembelajaran yang menekankan pada penguasaan konsep dan perubahan perilaku dengan menekankan pendekatan deduktif<sup>16</sup>. Model pembelajaran langsung adalah guru menentukan tujuan pembelajaran dan kriteria keberhasilan, membuat guru transparan kepada peserta didik, menunjukkannya kepada peserta didik melalui pemodelan, mengevaluasi apakah mereka memahami apa yang telah dijelaskan oleh guru dengan mengevaluasi pemahaman, dan menceritakan kembali apa yang telah mereka pelajari sebelum penutupan proses pembelajaran<sup>17</sup>.

Pembelajaran langsung (*Direct Instruction*) terutama pada tahap demonstrasi dapat memberi peserta didik tantangan untuk mempertimbangkan kesenjangan yang ada antara teori dan hasil pengamatan yang telah dilakukan. Demonstrasi dapat membuat peserta didik konsentrasi untuk memperoleh hasil dari sebuah tugas dan bukan pada teknik untuk memproduksinya. Hal ini sangat penting terutama jika peserta didik tidak memiliki kepercayaan diri atau keterampilan untuk melakukan tugasnya. Pada peserta didik yang tidak dapat memotivasi diri, mereka masih dapat tampil jika model pembelajaran *Direct Instruction* digunakan secara efektif. Refleksi model pembelajaran *Direct Instruction* tergantung pada

---

<sup>15</sup>Sudirman, S and Kennedy, D. "The role of Inquiry Based Science Education in teaching physics", *Science Education International Journal* 21, (2016): h. 11.

<sup>16</sup>Torgerson C and Torgerson D. "The need for randomised controlled trials in educational research", *British Journal of Educational Studies* 49, no. 3 . (2003): h. 316; dikutip dalam Sudirman, S and Kennedy, D. "The role of Inquiry Based Science Education in teaching physics", *Science Education International Journal* 21, (2016): h. 11.

<sup>17</sup>J. Hattie, *Visible Learning: A Synthesis Of Over 800 Meta-Analyses Relating To Achievemen*, h. 206.

kemampuan guru sebagai pendidik, sehingga guru memiliki kesempatan untuk terus mengevaluasi dan memperbaiki model pembelajaran ini<sup>18</sup>.

Pemikiran mendasar model pembelajaran langsung yakni peserta didik belajar dengan mengamati secara selektif, mendengarkan/memahami penjelasan guru, mengingat dan menirukan tingkah laku gurunya. Dengan hal ini, dalam menggunakan model pembelajaran langsung guru harus memperhatikan apa yang seharusnya disampaikan dan menghindari menyampaikan pengetahuan yang terlalu kompleks<sup>19</sup>.

Pembelajaran langsung (*Direct Instruction*) adalah cara tradisional untuk mempersiapkan pembelajaran yang merupakan kegiatan yang bertujuan untuk menyajikan ilmu pengetahuan dan keterampilan dengan penekanan bahwa guru harus memahami keseluruhan konten atau materi pembelajaran yang sesuai dengan pengetahuan dan tugas-tugas yang dibutuhkan oleh peserta didik sehingga menguasai mata pelajaran yang sedang dipelajari<sup>20</sup>.

Pembelajaran langsung merupakan suatu metode intensif eksplisit yang membuat peserta didik menjadi mampu dan percaya diri. Filosofi pembelajaran berbasis guru merujuk pada prinsip-prinsip bahwa semua peserta didik dapat belajar ketika diajar secara benar tanpa memandang latar belakang dan sejarah peserta didik. Selain itu, bahwa semua pendidik dapat berhasil jika memberikan materi ajar yang efektif dan teknik presentasi yang benar<sup>21</sup>.

---

<sup>18</sup>Sudirman, S and Kennedy, D. "The Role Of Inquiry Based Science Education In Teaching Physics", h. 11.

<sup>19</sup>Mohammad Jauhar, *Implementasi Paikem dari Behavioristik sampai Konstruktivistik*, h. 45.

<sup>20</sup>Muhammad Yaumi, *Pembelajaran Berbasis Multiple Intelligences*(Makassar: Alauddin University Press), h. 1-2.

<sup>21</sup>Muhammad Yaumi, *Pembelajaran Berbasis Multiple Intelligences*, h. 2.

Prinsip-prinsip tersebut memberi gambaran jelas bahwa sikap ketergantungan sepenuhnya kepada guru (pendidik) dalam setiap melaksanakan pembelajaran dipandang sebagai cara yang efektif untuk menghasilkan sistem pembelajaran yang baik dan faktor terpenting dalam menciptakan kinerja dan kompetensi peserta didik adalah kualitas pembelajaran yang diterima selama proses belajar mengajar<sup>22</sup>.

Pada umumnya dengan menggunakan pembelajaran langsung maka kemampuan yang bersifat deklaratif dan prosedural akan lebih mudah dipahami oleh peserta didik. Dalam hal ini pengetahuan deklaratif yang dimaksud adalah pengetahuan tentang sesuatu. Sedangkan pengetahuan prosedural yang dimaksud adalah pengetahuan tentang bagaimana cara dalam melakukan sesuatu<sup>23</sup>.

Dalam proses pembelajaran langsung peran guru adalah sebagai penyampai informasi, dalam menyampaikan informasi/menyampaikan materi pembelajaran guru seyogyanya dapat menggunakan berbagai media yang sesuai dengan materi pembelajaran misalnya film, tape recorder gambar, peragaan, dan sebagainya. Informasi yang disampaikan oleh guru sebagai pendidik dapat berupa pengetahuan prosedural yang merupakan pengetahuan tentang bagaimana melakukan sesuatu atau pengetahuan deklaratif yang merupakan pengetahuan tentang sesuatu yaitu dapat berupa fakta, konsep prinsip, atau generalisasi. Adapun kritik terhadap penggunaan model pembelajaran langsung adalah model pembelajaran tersebut dianggap tidak dapat digunakan dalam setiap waktu dan tidak untuk digunakan dalam semua tujuan pembelajaran dan untuk semua peserta didik<sup>24</sup>.

---

<sup>22</sup>Muhammad Yaumi, *Pembelajaran Berbasis Multiple Intelligences*, h. 2.

<sup>23</sup>Mohammad Jauhar, *Implementasi Paikem dari Behavioristik sampai Konstruktivistik*, h. 45.

<sup>24</sup>Mohammad Jauhar, *Implementasi Paikem dari Behavioristik sampai Konstruktivistik*, h. 46.

Walaupun pembelajaran langsung merupakan model pembelajaran yang memainkan peran yang terbatas namun model pembelajaran tersebut penting dalam program pendidikan yang komprehensif. Kritik terhadap model pembelajaran langsung mengingatkan bahwa seharusnya model pembelajaran tersebut tidak digunakan dalam setiap saat, dalam semua bidang pendidikan, ataupun untuk semua peserta didik. Akan tetapi, terlepas dari kewaspadaan atas kritikan tersebut, model pembelajaran langsung tetap memiliki track record empiris yang dianggap relatif solid. Keunggulan model pembelajaran langsung adalah pada model pembelajaran ini terdapat fokus akademik, arahan dan kontrol guru secara langsung, mengharapkan dengan harapan yang tinggi terhadap perkembangan peserta didik, sistem manajemen waktu, dan atmosfer akademik yang relatif stabil. Dalam hal ini fokus akademik artinya prioritas tertinggi terhadap penugasan dan penyelesaian tugas akademik. Terdapat beberapa penelitian yang menunjukkan bahwa keterlibatan peserta didik yang semakin kuat dan kemudian menghasilkan dan memajukan prestasi peserta didik dapat diciptakan dengan adanya fokus yang kuat terhadap masalah akademik<sup>25</sup>.

Dalam model *Direct Instruction*, guru bertugas untuk menyediakan pengetahuan tentang hasil-hasil, memberikan bantuan kepada peserta didik dalam mengandalkan diri mereka sendiri, dan memberikan *reinforcement*. Rangkaian tugas pembelajaran, yang terkadang dianggap sama rumitnya dengan seperangkat materi yang dikembangkan sendiri oleh tim instruktur merupakan sistem dukungan<sup>26</sup>.

---

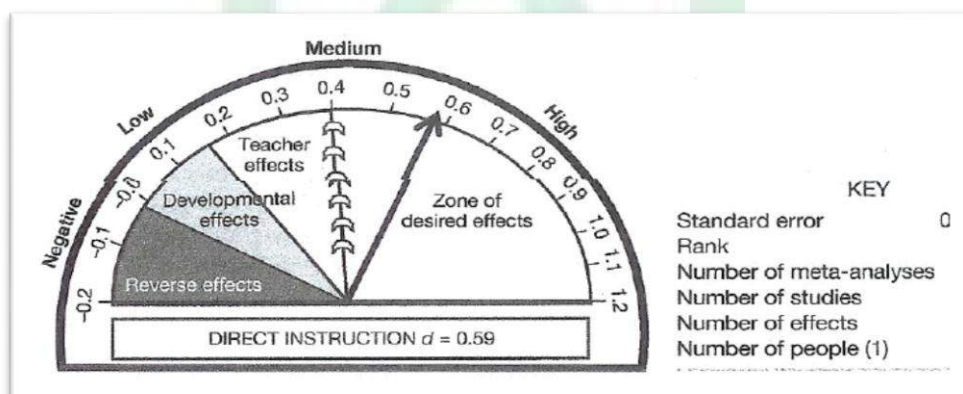
<sup>25</sup>Miftahul Huda, *Model-Model Pengajaran dan Pembelajaran: Isu-Isu Metodis dan Paradigmatis*(Yogyakarta:Pustaka Pelajar, 2015), h. 135-136.

<sup>26</sup>Miftahul Huda, *Model-Model Pengajaran dan Pembelajaran: Isu-Isu Metodis dan Paradigmatis*, h. 137.



Model *Direct Instruction* merupakan model pembelajaran yang memberikan bimbingan dan memberikan respons-balik secara langsung kepada peserta didik. Model pembelajaran tersebut menuntut peserta didik untuk mendekati materi akademik dengan cara sistematis. Rancangan yang telah dibentuk dengan tujuan untuk meningkatkan dan memelihara motivasi peserta didik melalui aktivitas pengendalian diri dan penguatan ingatan terhadap materi-materi yang telah dipelajari. Model pembelajaran tersebut mencoba untuk memperkaya penghargaan diri peserta didik melalui kesuksesan dan respons-balik positif<sup>27</sup>.

Menurut Hattie model pembelajaran langsung (*Direct Instruction*) merupakan salah satu model pembelajaran yang paling efektif (*most powerful teaching approach*) dan dapat digambarkan pada gambar berikut<sup>28</sup>.



**Gambar 2.1: Pengaruh Model Pembelajaran Langsung (*Direct Instruction*) terhadap Prestasi Peserta Didik<sup>29</sup>.**

Berdasarkan temuan Hattie dalam bukunya *Visible Learning: A Synthesis Of Over 800 Meta-Analyses Relating To Achievement*, tentang Pengaruh Model Pembelajaran Langsung (*Direct Instruction*) terhadap Prestasi Peserta Didik, dari

<sup>27</sup>Miftahul Huda, *Model-Model Pengajaran dan Pembelajaran: Isu-Isu Metodis dan Paradigmatis*, h. 138.

<sup>28</sup>J. Hattie, *Visible Learning: A Synthesis of over 800 Meta-Analyses Relating to Achievement*, h. 220.

<sup>29</sup>Hattie, *Visible Learning: A Synthesis of over 800 Meta-Analyses Relating to Achievement*, h. 220.



gambar grafik di atas menunjukkan bahwa model pembelajaran langsung (*Direct Instruction*) merupakan salah satu model pembelajaran yang paling efektif (*Most Powerful Teaching Approach*)<sup>30</sup>.

#### **D. Langkah-Langkah Model Pembelajaran Langsung (*Direct Instruction*)**

Menurut Hattie, tujuh langkah utama menggunakan model pembelajaran langsung (*Direct Instruction*) yaitu<sup>31</sup>:

1. Sebelum pelajaran disiapkan, para guru harus memiliki gagasan yang jelas tentang tujuan pembelajaran.
2. Guru perlu mengetahui kriteria keberhasilan apa yang diharapkan dan kapan dan apa yang akan dipertanggungjawabkan peserta didik dari proses pembelajaran.
3. Terdapat kebutuhan untuk membangun komitmen dan keterlibatan dalam tugas belajar untuk menarik perhatian peserta didik.
4. Terdapat panduan bagaimana guru harus mempresentasikan pelajaran - termasuk gagasan seperti masukan, pemodelan, dan pengecekan pemahaman peserta didik.
5. Terdapat gagasan tentang latihan terpandu.
6. Terdapat bagian penutupan pelajaran.
7. Terdapat praktik mandiri.

Menurut Huda, tahap-tahap model pembelajaran *Direct Instruction* yaitu<sup>32</sup>.

1. Tahap 1: Orientasi

---

<sup>30</sup>J. Hattie, *Visible Learning: A Synthesis of over 800 Meta-Analyses Relating to Achievement*, h. 220.

<sup>31</sup>J. Hattie, *Visible Learning: A Synthesis of over 800 Meta-Analyses Relating to Achievement*, h. 210.

<sup>32</sup>Miftahul Huda, *Model-Model Pengajaran dan Pembelajaran: Isu-Isu Metodis dan Paradigmatis*, h. 136-137.

- a. Guru menentukan materi pembelajaran yang akan dipelajari (dijelaskan oleh guru).
  - b. Guru meninjau pembelajaran sebelumnya.
  - c. Guru menentukan tujuan pembelajaran agar pembelajaran lebih terstruktur.
2. Tahap 2: Presentasi
    - a. Guru menjelaskan/menyampaikan konsep materi pembelajaran atau memberikan keterampilan baru kepada peserta didik.
    - b. Guru memberikan penjelasan tentang tugas yang diberikan kepada peserta didik.
    - c. Guru mengecek/memastikan pemahaman peserta didik terhadap materi pembelajaran yang telah dipelajari.
3. Tahap 3: Praktikum yang Terstruktur
    - a. Guru menuntun kelompok peserta didik dalam melakukan praktikum/percobaan dengan memberikan contoh praktikum dalam beberapa langkah.
    - b. Peserta didik memberikan respon terhadap pertanyaan yang diberikan oleh guru.
    - c. Guru mengoreksi kesalahan peserta didik dalam melakukan praktikum dan memberikan penguatan terhadap praktikum yang telah dilakukan dengan benar.
4. Tahap 4: praktikum di bawah bimbingan guru
    - a. Peserta didik melakukan praktikum/percobaan secara semi-independen.
    - b. Guru menggilir peserta didik dalam melakukan praktikum/percobaan dan mengamati hasil praktikum yang dilakukan.
    - c. Guru memberikan tanggapan balik kepada peserta didik baik berupa pujian, bisikan, maupun petunjuk terhadap praktikum/percobaan yang telah dilakukan oleh peserta didik.
5. Tahap 5: Praktikum Mandiri

- a. Peserta didik melakukan praktikum/percobaan secara mandiri berdasarkan penjelasan/bimbingan yang telah diberikan oleh guru dan dapat dilakukan di rumah atau di kelas.
- b. Guru menunda memberikan respons balik terhadap peserta didik dan memberikannya pada akhir rangkaian praktikum/percobaan.
- c. Praktikum/percobaan secara mandiri dilakukan beberapa kali oleh peserta didik dalam periode waktu yang lama.

Menurut Bruce dan Weil, tahapan atau langkah-langkah model pembelajaran langsung (*Direct Instruction*) sebagai berikut<sup>33</sup>:

#### 1. Orientasi

Sebelum materi pembelajaran dijelaskan, orientasi akan sangat membantu peserta didik dalam proses pembelajaran karena guru memberikan kerangka materi pembelajaran yang akan disampaikan/dijelaskan. Bentuk orientasinya adalah: (1) Kegiatan pendahuluan merupakan kegiatan untuk mengetahui pengetahuan yang relevan dengan pengetahuan yang dimiliki oleh peserta didik; (2) menjelaskan/menyampaikan tujuan pembelajaran; (3) menjelaskan atau memberikan petunjuk terhadap kegiatan yang akan dilakukan; (4) memberikan informasi tentang materi / konsep yang akan dipelajari dan kegiatan yang akan dilakukan selama proses pembelajaran berlangsung; dan (5) memberikan informasi tentang kerangka pembelajaran.

#### 2. Presentasi

Pada tahap ini, guru mempresentasikan/menjelaskan materi pembelajaran dalam bentuk konsep dan keterampilan. Materi pembelajaran dapat dipresentasikan

---

<sup>33</sup>R.C. Bruce and M. Weil, M. *Models of Teaching* (California: Allyn and Bacon, 1996), h. 18; dikutip dalam Sudirman, S and Kennedy, D. "The role of Inquiry Based Science Education in teaching physics", *Science Education International Journal* 21, (2016): h. 13.

dalam bentuk berupa: (1) penjelasan materi dengan langkah-langkah kecil sehingga materi pembelajaran dapat dipahami oleh peserta didik dalam waktu yang relatif singkat; (2) memberikan contoh konsep; (3) mendemonstrasikan keterampilan; dan (4) menggambarkan hal-hal yang dianggap sulit.

### 3. Latihan terstruktur

Pada tahap ini, guru membimbing peserta didik dengan memberikan latihan. Guru berperan penting pada tahap ini dalam memberikan penguatan kepada peserta didik terhadap tanggapan yang benar dan memberikan koreksi terhadap tanggapan yang salah.

### 4. Latihan terpandu

Pada tahap ini, guru memberikan kesempatan kepada peserta didik untuk mempraktikkan konsep atau keterampilan. Untuk menilai kemampuan peserta didik dalam menjalankan tugasnya guru menggunakan latihan terpandu. Dalam tahap ini, guru berperan memantau dan memberikan panduan kepada peserta didik, jika peserta didik memerlukan panduan.

### 5. Latihan mandiri

Pemberian latihan mandiri merupakan tahap peserta didik mengerjakan kegiatannya secara mandiri.

Menurut Slavin, ada tujuh langkah dalam pelaksanaan model *Direct Instruction* yaitu<sup>34</sup>:

#### 1. Guru menyampaikan tujuan pembelajaran dan memberikan pembelajaran

---

<sup>34</sup>R.E. Slavin, Effective reading programs for English language learners: A best evidence synthesis. Center for Research on the Education of Students Placed at Risk, available: [www.csos.jhu.edu/crespar/techReports/Report66.pd](http://www.csos.jhu.edu/crespar/techReports/Report66.pd). [Accessed 15 September 2015]. 2003; dikutip dalam Sudirman, S and Kennedy, D. "The role of Inquiry Based Science Education in teaching physics", *Science Education International Journal* 21, (2016): h. 14.

orientasi kepada peserta didik. Tahap ini merupakan tahap menyampaikan konten yang harus dipelajari peserta didik dan kinerja peserta didik yang diharapkan dalam proses pembelajaran.

2. Guru meninjau pengetahuan dan keterampilan prasyarat peserta didik. Tahap ini merupakan tahap guru memberikan pertanyaan kepada peserta didik dengan tujuan untuk membangun pengetahuan dan keterampilan yang telah dipelajari dan dipahami oleh peserta didik.
3. Guru menjelaskan materi pembelajaran. Tahap ini merupakan tahap guru mempresentasikan materi pembelajaran, menyampaikan informasi, memberikan dan menjelaskan contoh, serta menjelaskan konsep materi pembelajaran.
4. Guru menerapkan panduan. Bimbingan dibuat dengan memberikan pertanyaan kepada peserta didik dengan tujuan untuk menilai tingkat pemahaman peserta didik terhadap materi pembelajaran dan memperbaiki kesalahpahaman peserta didik.
5. Guru memberikan kesempatan berlatih kepada peserta didik. Tahap ini merupakan tahap pemberian kesempatan kepada peserta didik untuk mempraktikkan keterampilan, baik secara individu maupun berkelompok.
6. Guru memberikan penilaian terhadap kinerja peserta didik dan memberikan umpan balik. Tahap ini merupakan tahap pemberian ulasan tentang hal-hal yang telah dilakukan oleh peserta didik dalam proses pembelajaran, pemberian umpan balik atas tanggapan peserta didik yang benar dan mengoreksi tanggapan yang salah yang diberikan oleh peserta didik.
7. Guru memberikan praktikum mandiri. Tahap ini merupakan tahap guru memberikan tugas mandiri bagi peserta didik dengan tujuan untuk meningkatkan pemahaman peserta didik terhadap materi pembelajaran yang

telah dipelajari.

Menurut Rosenshine dan Stevens yang telah menyimpulkan di sejumlah penelitian dan telah meringkas langkah-langkah model pembelajaran langsung (*Direct Instruction*) sebagai berikut<sup>35</sup>:

1. Memulai pembelajaran dengan tinjauan singkat tentang pembelajaran sebelumnya.
2. Memulai pembelajaran dengan pernyataan singkat tentang tujuan.
3. menyampaikan materi baru dalam langkah kecil, berikan latihan peserta didik setiap langkah.
4. Memberikan penjelasan yang jelas dan terperinci.
5. Memberikan tingkat praktik aktif yang tinggi untuk semua peserta didik.
6. Mengajukan sejumlah pertanyaan, mengecek pemahaman peserta didik, dan menerima tanggapan dari semua peserta didik.
7. Membimbing peserta didik dari latihan awal sampai akhir.
8. Memberikan umpan balik dan koreksi yang sistematis.

#### **E. Karakteristik Model Pembelajaran Langsung (*Direct Instruction*)**

Menurut Jauhar, karakteristik model pembelajaran langsung (*Direct Instruction*) sebagai berikut<sup>36</sup>:

1. Transformasi dan keterampilan dalam model *Direct Instruction* secara langsung.
2. Pembelajaran dalam model *Direct Instruction* berorientasi pada tujuan tertentu.

---

<sup>35</sup>B. Rosenshine and R Stevens, "Teaching functions". In M. Wittrock (Ed.), *Handbook of research on teaching (3rd ed.)* (New York: Macmillan, 1986), h. 20; dikutip dalam Sudirman, S and Kennedy, D. "The role of Inquiry Based Science Education in teaching physics", *Science Education International Journal* 21, (2016): h. 16.

<sup>36</sup>Mohammad Jauhar. *Implementasi Paikem dari Behavioristik sampai Konstruktivistik*. (Jakarta: Prestasi Pustakaraya, 2011), h. 46.

3. Materi pembelajaran dalam model *Direct Instruction* telah terstruktur.
4. Lingkungan belajar dalam model *Direct Instruction* telah terstruktur.
5. Sintaks dan alur kegiatan.
6. Distrukturisasi oleh guru.

**F. Kelebihan dan Kekurangan Model Pembelajaran Langsung (*Direct Instruction*)**

**1. Kelebihan Model Pembelajaran Langsung (*Direct Instruction*)**

Menurut Jauhar, kelebihan model pembelajaran langsung dijelaskan sebagai berikut<sup>37</sup>:

- a. Dengan menggunakan model pembelajaran langsung dalam proses pembelajaran, guru akan dapat mengendalikan isi materi dan urutan informasi yang diterima oleh peserta didik sehingga hal ini dapat mempertahankan fokus pencapaian peserta didik dalam proses pembelajaran.
- b. Model pembelajaran langsung dapat digunakan dalam proses pembelajaran secara efektif baik pembelajaran pada kelas yang besar maupun pada kelas kecil.
- c. Dengan menggunakan model pembelajaran langsung guru dapat menekankan poin-poin penting pembelajaran dan dapat mengetahui kesulitan-kesulitan yang mungkin dihadapi oleh peserta didik dalam proses pembelajaran.
- d. Model pembelajaran langsung merupakan model pembelajaran yang efektif digunakan untuk mengajarkan informasi dan pengetahuan faktual yang sangat terstruktur kepada peserta didik.
- e. Model pembelajaran langsung merupakan model pembelajaran yang paling efektif bagi peserta didik yang berprestasi rendah untuk mengajarkan konsep dan keterampilan-keterampilan yang eksplisit.

---

<sup>37</sup>Mohammad Jauhar, *Implementasi Paikem dari Behavioristik sampai Konstruktivistik*, h. 49-51.

- f. Dalam waktu yang relatif singkat penggunaan model pembelajaran langsung dalam proses pembelajaran dapat menjadi cara untuk menyampaikan beberapa informasi yang dapat diakses secara setara oleh seluruh peserta didik.
- g. Memberikan kemungkinan kepada guru untuk menyampaikan ketertarikan pribadi terhadap mata pelajaran (melalui presentasi yang dilakukan dengan antusias) yang dapat membuat peserta didik tertarik.
- h. Ceramah merupakan cara yang efektif digunakan untuk menjelaskan materi pembelajaran kepada peserta didik yang tidak suka membaca atau yang tidak memiliki keterampilan dalam menyusun dan menafsirkan informasi yang didapatkan.
- i. Secara umum, ceramah merupakan cara yang paling efektif yang dapat memungkinkan untuk menciptakan lingkungan belajar yang tidak mengancam dan bebas stres bagi peserta didik. Bagi peserta didik yang pemalu, merasa tidak percaya diri, dan tidak memiliki pengetahuan yang cukup tidak akan merasa dipaksa untuk berpartisipasi dalam proses pembelajaran dan peserta didik tidak merasa dipermalukan.
- j. Model pembelajaran langsung dapat dimanfaatkan dalam membangun model pembelajaran dalam bidang studi tertentu. Guru dapat menunjukkan cara mendekati permasalahan, menganalisis informasi dan menghasilkan pengetahuan.
- k. Model pembelajaran langsung merupakan model pembelajaran yang menekankan kegiatan mendengar (misalnya ceramah) dan kegiatan mengamati (misalnya demonstrasi) sehingga dapat membantu peserta didik yang cocok belajar dengan menggunakan model tersebut dalam memahami materi pembelajaran.



- l. Ceramah akan membantu peserta didik untuk mengetahui pengetahuan yang tidak tersedia secara langsung, seperti contoh-contoh yang relevan dan hasil-hasil penelitian terkini.
- m. Dengan adanya demonstrasi pada model pembelajaran langsung akan dapat memberikan tantangan kepada peserta didik untuk mempertimbangkan kesenjangan pada teori dan observasi yang telah dilakukan.
- n. Demonstrasi akan membuat peserta didik berkonsentrasi pada hasil-hasil dari suatu tugas yang diberikan oleh guru dan bukan teknik-teknik dalam menghasilkannya.
- o. Penggunaan model pembelajaran langsung secara efektif akan dapat membuat Peserta didik yang tidak dapat mengarahkan diri sendiri dapat tetap berprestasi karena adanya arahan langsung dari guru.
- p. Model pembelajaran langsung merupakan model pembelajaran yang pengunannya dalam proses pembelajaran bergantung pada kemampuan refleksi guru sehingga guru dapat terus menerus mengevaluasi dan memperbaikinya.

## **2. Kekurangan Model Pembelajaran Langsung (*Direct Instruction*)**

Menurut Jauhar, kekurangan model pembelajaran langsung dijelaskan sebagai berikut<sup>38</sup>:

- a. Model pembelajaran langsung merupakan model pembelajaran yang menekankan peserta didik mendengarkan, mengamati, dan mencatat dalam proses pembelajaran. Karena tidak semua peserta didik memiliki keterampilan tersebut sehingga guru masih perlu mengajarkan materi pembelajaran kepada peserta didik.

---

<sup>38</sup>Mohammad Jauhar, *Implementasi Paikem dari Behavioristik sampai Konstruktivistik*, h. 51-52.

- b. Dengan menggunakan model pembelajaran langsung dalam proses pembelajaran maka guru akan mengalami kesulitan dalam mengatasi perbedaan kemampuan, pengetahuan awal, tingkat pembelajaran dan pemahaman, gaya belajar, dan ketertarikan peserta didik.
- c. Peserta didik akan mengalami kesulitan dalam mengembangkan keterampilan sosial dan interpersonal mereka, karena peserta didik hanya memiliki sedikit kesempatan untuk terlibat secara aktif dalam proses pembelajaran.
- d. Kesuksesan model pembelajaran langsung bergantung pada guru, jika dalam proses pembelajaran guru tidak tampak siap, berpengetahuan, percaya diri, antusias, dan terstruktur, maka akan menyebabkan peserta didik merasa bosan, perhatiannya teralihkan, dan pembelajaran mereka akan terhambat. Hal ini terjadi karena model pembelajaran langsung berpusat pada guru.
- e. Terdapat beberapa bukti penelitian yang menyatakan bahwa dengan menggunakan model pembelajaran langsung dalam proses pembelajaran dapat berdampak negatif terhadap kemampuan penyelesaian masalah, kemandirian, dan keingintahuan peserta didik karena karakteristik model pembelajaran langsung adalah tingkat struktur dan kendali guru yang tinggi dalam proses pembelajaran.
- f. Model pembelajaran langsung sangat bergantung pada gaya komunikasi guru. Komunikator yang buruk akan menghasilkan pembelajaran yang buruk.
- g. Model pembelajaran langsung mungkin tidak dapat memberikan kesempatan kepada peserta didik yang cukup untuk memproses dan memahami materi pembelajaran yang bersifat kompleks, rinci, atau abstrak.
- h. Model pembelajaran langsung memberikan peserta didik cara pandang guru mengenai bagaimana materi disusun dan disintesis yang tidak selalu dapat

dipahami atau dikuasai oleh peserta didik. Peserta didik hanya memiliki sedikit kesempatan untuk mendebat cara pandang ini.

- i. Jika tidak banyak melibatkan peserta didik dalam proses pembelajaran maka pembelajaran langsung akan menyebabkan peserta didik kehilangan perhatian setelah 10-15 menit dan hanya akan mengingat sedikit isi materi pembelajaran yang disampaikan,
- j. Jika model pembelajaran langsung terlalu sering digunakan, maka akan menyebabkan peserta didik kehilangan rasa tanggung jawab peran mereka terhadap pembelajaran karena peserta didik bergantung pada guru, mereka akan beranggapan dan percaya bahwa guru akan memberitahukan kepada mereka tentang semua yang perlu mereka ketahui.
- k. Model pembelajaran langsung melibatkan banyak komunikasi satu arah. Dengan komunikasi satu arah tersebut guru akan kesulitan dalam mendapatkan umpan balik tentang pemahaman peserta didik, sehingga hal ini dapat menyebabkan peserta didik tidak paham atau salah paham.

Menurut Sudirman S and Kennedy, D, seperti model pembelajaran lainnya, model *Direct Instruction* memiliki sejumlah kelemahan dan dapat diringkas sebagai berikut<sup>39</sup>:

- a. Model pembelajaran langsung didasarkan pada kemampuan peserta didik untuk mengasimilasi informasi melalui mendengarkan, mengamati, membaca dan mencatat. Karena tidak semua peserta didik memiliki keterampilan dalam hal tersebut. Pendekatan pengajaran ini mungkin tidak harus dilakukan oleh semua peserta didik.
- b. Model pembelajaran langsung sulit untuk mengatasi perbedaan antara peserta

---

<sup>39</sup>Sudirman, S and Kennedy, D. "The role of Inquiry Based Science Education in teaching physics", h. 22-23.

didik dalam hal kemampuan, pengetahuan sebelumnya, tingkat belajar dan pemahaman, gaya belajar atau minat peserta didik.

- c. Model pembelajaran langsung menyebabkan kesulitan bagi peserta didik dalam mengembangkan keterampilan sosial dan interpersonal mereka.
- d. Kesuksesan model pembelajaran langsung bergantung pada guru, jika dalam proses pembelajaran guru tidak tampak siap, berpengetahuan, percaya diri, antusias, dan terstruktur, maka akan menyebabkan peserta didik merasa bosan, perhatiannya teralihkan, dan pembelajaran mereka akan terhambat. Hal ini terjadi karena model pembelajaran langsung berpusat pada guru.
- e. Ada beberapa bukti penelitian (referensi aktual) bahwa tingkat struktur dan kontrol guru dalam kegiatan belajar yang merupakan ciri model pembelajaran *Direct Instruction* dapat berdampak negatif terhadap kemampuan pemecahan masalah, kemandirian dan keingintahuan peserta didik.
- f. Model pembelajaran *Direct Instruction* sangat bergantung pada gaya komunikasi guru. Komunikator yang buruk akan menghasilkan model pengajaran dan pembelajaran yang buruk yang secara langsung membatasi kesempatan bagi guru untuk terlibat dalam perilaku komunikasi positif.
- g. Jika materi pembelajaran lebih kompleks, rinci, atau abstrak, model *Direct Instruction* mungkin tidak dapat memberi kesempatan kepada peserta didik untuk mengolah dan memahami informasi yang disampaikan.
- h. Model pembelajaran *Direct Instruction* memberikan peserta didik perspektif tentang bagaimana guru menyiapkan dan mensintesis materi, yang tidak selalu dapat dipahami atau dikuasai oleh peserta didik. Peserta didik mungkin memiliki sedikit kesempatan untuk memperdebatkan sudut pandang ini.
- i. Jika model pembelajaran tidak melibatkan peserta didik dalam proses pembelajaran, peserta didik mungkin akan kehilangan perhatian setelah 10-15

menit dan hanya akan mengingat sedikit materi pembelajaran yang disampaikan oleh guru.

- j. Jika model pembelajaran langsung terlalu sering digunakan, maka akan menyebabkan peserta didik kehilangan rasa tanggung jawab peran mereka terhadap pembelajaran karena peserta didik bergantung pada guru, mereka akan beranggapan dan percaya bahwa guru akan memberitahukan kepada mereka tentang semua yang perlu mereka ketahui.
- k. Percobaan/praktikum yang dilakukan oleh peserta didik sangat bergantung pada keterampilan observasi peserta didik. Tetapi, banyak peserta didik bukan pengamat yang baik dan gagal memahami inti pembelajaran yang dimaksud oleh guru.



## **BAB III**

### **METODOLOGI PENELITIAN**

#### **A. Jenis dan Desain Penelitian**

##### **1. Jenis Penelitian**

Penelitian ini merupakan penelitian kualitatif, penelitian kualitatif menurut Bogdan dan Taylor dalam Lexy J. Moleong adalah suatu jenis penelitian yang menggunakan data deskriptif, yang berupa kata-kata tertulis atau lisan dari orang atau pelaku<sup>40</sup>. Penelitian kualitatif adalah penelitian yang menggunakan latar alamiah, dengan maksud menafsirkan fenomena yang terjadi dan dilakukan dengan jalan melibatkan berbagai metode yang ada<sup>41</sup>.

Penelitian ini berupa data-data yang akan dipaparkan dalam bentuk narasi, yang hanya menggambarkan apa adanya dari suatu variabel, gejala atau keadaan dan tidak bermaksud untuk menguji hipotesis.<sup>42</sup>. Berdasarkan tempat penelitian, penelitian ini merupakan penelitian lapangan (*Field Research*), yaitu untuk memperoleh data yang actual, relevan dan objektif peneliti terjun langsung ke lapangan. Berdasarkan hal tersebut metode yang digunakan pada penelitian ini adalah deskriptif kualitatif.

##### **2. Desain Penelitian**

Secara metodologi, penelitian ini dilakukan dengan menggunakan pendekatan fenomenologi. Pendekatan fenomenologi adalah penelitian yang

---

<sup>40</sup>Robert C. D, Steren S, Tailor, *Kuantitatif, Dasar-Dasar Penelitian* (Usaha Nasional, 1993), h. 5 ; dikutip dalam Lexy J. Moleong, *Metodologi Penelitian Kualitatif Edisi Revisi* (Bandung: Remaja Rosdakarya, 2009), h. 127.

<sup>41</sup>Tohirin, *Metode Penelitian Kualitatif dalam Pendidikan dan Bimbingan Konseling* (cet. 3; Jakarta: Rajawali Pers, 2013), h. 2.

<sup>42</sup>Suharsimi Arikunto, *Menejemen Penelitian* ( Cet. VII; Jakarta : Rineka Cipta , 2010), h. 234.

melihat secara dekat interpretasi individual tentang pengalaman-pengalamannya. Penelitian ini berusaha memahami makna dari sebuah pengalaman dari perspektif partisipan<sup>43</sup>.

Dengan menggunakan pendekatan ini penulis berupaya untuk memahami fenomena-fenomena yang ada dan terjadi di beberapa kelas dalam setiap pertemuan proses pembelajaran fisika berdasarkan pengalaman individual pada peserta didik dan guru mata pelajaran Fisika SMA Negeri 1 Jeneponto mengenai persepsi peserta didik dan guru terhadap proses pembelajaran Fisika dengan menggunakan model *Direct Instruction* di SMA Negeri 1 Jeneponto.

## **B. Waktu dan Lokasi Penelitian**

### **1. Waktu Penelitian**

Penelitian ini dilaksanakan pada 23 Agustus-24 September 2018

### **2. Lokasi Penelitian**

Penelitian ini dilaksanakan di SMA Negeri 1 Jeneponto dan difokuskan pada peserta didik kelas MIPA dan guru mata pelajaran Fisika.

## **C. Sumber Data**

Sumber data sangat penting dalam suatu penelitian. Sumber data dalam penelitian adalah subjek diperolehnya data penelitian<sup>44</sup>. Sumber data dianggap salah satu yang paling vital dalam penelitian. Kesalahan dalam menggunakan atau memahami sumber data, maka akan menyebabkan data yang diperoleh dalam penelitian akan meleset dari hasil penelitian yang diharapkan<sup>45</sup>. Dalam penelitian ini teknik pemilihan sumber data dilakukan dengan *purposive sampling* yaitu

---

<sup>43</sup>Emzir, *Metodologi Penelitian Kualitatif Analisis Data* (Jakarta: PT Raja Grafindo Persada, 2014), h. 22.

<sup>44</sup>Lexy J. Moleong, *Metodologi Penelitian Kualitatif Edisi Revisi* (Bandung: Remaja Rosdakarya, 2009), h. 129.

<sup>45</sup>Burhan Bungin, *Metodologi Penelitian Sosial* (Surabaya: Airlangga University Press, 2013), h. 129.

maksimum variation sampling. Pengambilan sampel secara purposive merupakan cara pengambilan sampel yang dilakukan dengan memilih subjek berdasarkan kriteria spesifik yang telah ditetapkan oleh peneliti<sup>46</sup>.

Adapun kriteria pemilihan sumber data dalam penelitian ini yang ditetapkan oleh penulis adalah:

1. Peserta didik kelas MIPA yang diajar oleh guru Fisika di SMA Negeri 1 Jenepoto. Dapat dilihat pada tabel berikut:

| No | Kelas     | Nama/Inisial                | Jenis Kelamin |
|----|-----------|-----------------------------|---------------|
| 1  | XI MIA 2  | Ariadi (AI)                 | Laki-laki     |
| 2  | XI MIA 2  | Deni Supratminto S (DSS)    | Laki-laki     |
| 3  | XI MIA 2  | Kirana Audya (KA)           | Perempuan     |
| 4  | XI MIA 2  | Rahmat Andika Putra (RAP)   | Laki-laki     |
| 5  | XI MIA 2  | Sri Intan Amanah (SIA)      | Perempuan     |
| 6  | XI MIA 4  | Muh. Albadri Syam (MAS)     | Laki-laki     |
| 7  | XI MIA 4  | Ardita Bahar (AB)           | Perempuan     |
| 8  | XI MIA 4  | Fahira (FA)                 | Perempuan     |
| 9  | XI MIA 4  | Putri Eka Ananda (PEA)      | Perempuan     |
| 10 | XI MIA 4  | Zaskia Rahmadhani (ZR)      | Perempuan     |
| 11 | XII MIA 3 | Abdul Malik Habir (AMH)     | Laki-laki     |
| 12 | XII MIA 3 | Anggry Yulia Nemgsih (AYN)  | Perempuan     |
| 13 | XII MIA 3 | Dwi Utami (DU)              | Perempuan     |
| 14 | XII MIA 3 | Muh. Fachry Syarif (MFS)    | Laki-laki     |
| 15 | XII MIA 3 | Fahrul Fathul Hidayat (FFH) | Laki-laki     |

Tabel 3.1: Peserta didik yang menjadi sumber data penelitian.

<sup>46</sup>Kuntjojo, *Metodologi Penelitian* (Kediri: Universitas Nusantara PGRI, 2009), h. 32.



2. Guru mata pelajaran Fisika SMA Negeri 1 Jeneponto. Dapat dilihat pada tabel berikut:

| No | Kelas yang diajar      | Nama/Inisial       | Jenis Kelamin |
|----|------------------------|--------------------|---------------|
| 1  | X dan XI<br>(XI MIA 2) | Sukriaty (SY)      | Perempuan     |
| 2  | X dan XI<br>(XI MIA 4) | Sainab. B. (SB)    | Perempuan     |
| 3  | XII<br>(XII MIA 3)     | Zainal Abidin (ZA) | Laki-laki     |

Tabel 3.2: Guru fisika yang menjadi sumber data penelitian.

#### **D. Teknik Pengumpulan Data**

Teknik pengumpulan data yang digunakan dalam penelitian ini adalah sebagai berikut:

##### **1. Wawancara Mendalam (*in-depth interviewing*)**

Wawancara adalah percakapan dengan mencapai tujuan tertentu. Percakapan yang dilakukan oleh dua pihak, yaitu pewawancara (*interviewer*) yang mengajukan pertanyaan dan terwawancara (*interviewee*) yang memberikan jawaban atas pertanyaan<sup>47</sup>.

Wawancara jenis ini merupakan wawancara yang bersifat lentur dan terbuka, tidak terstruktur ketat, tetapi dengan mengajukan pertanyaan yang semakin terfokus dan mengarah pada kedalaman informasi. Wawancara dalam hal ini penulis dapat bertanya kepada responden kunci tentang fakta-fakta suatu peristiwa dan opini responden mengenai peristiwa yang ada. Dalam berbagai situasi, penulis

---

<sup>47</sup> Lexy J. Moleong. *Metodologi Penelitian Kualitatif Edisi Revisi*, h.186.

dapat meminta responden untuk mengetengahkan pendapatnya sendiri terhadap peristiwa tertentu. dan dapat menggunakan posisi tersebut sebagai dasar penelitian selanjutnya. Responden yang dimaksud dalam penelitian ini adalah peserta didik dan guru mata pelajaran Fisika SMA Negeri 1 Jeneponto.

## 2. Observasi Terbuka

Observasi adalah pengamatan yang dilakukan secara sengaja, sistematis, mengenai fenomena sosial dengan gejala-gejala psikis untuk kemudian dilakukan pencatatan<sup>48</sup>.

Observasi ini akan dilakukan secara terbuka dengan harapan agar sumber data yaitu dalam hal ini guru dan peserta didik mengetahui jika mereka akan dijadikan informan dalam observasi. Hal ini dimaksudkan agar dalam penelitian ini peneliti memperoleh data atau informasi secara menyeluruh dari guru dan peserta didik tentang persepsi peserta didik dan guru terhadap proses pembelajaran Fisika dengan menggunakan model pembelajaran langsung (*Direct Instruction*).

## 3. Dokumentasi

Menurut Sugiyono studi dokumen adalah metode pengumpulan data pelengkap dari penggunaan metode observasi dan wawancara dalam penelitian kualitatif. Dokumen yang dimaksud dapat berbentuk tulisan, gambar, atau karya-karya monumental dari seseorang<sup>49</sup>.

Teknik ini disebut sebagai analisis isi (*content analysis*) yang mencatat apa yang tersirat dan yang tersurat. Teknik ini digunakan untuk mengumpulkan data

---

<sup>48</sup>P. Joko Subagyo. *Metode Penelitian Dalam Teori dan Praktek*. (Jakarta : Rineka Cipta, 2011), h. 63.

<sup>49</sup>Sugiyono. *Metode Penelitian Pendidikan Pendekatan Kuantitatif, Kualitatif dan R&D*. (Bandung : ALFABETA, 2015), cet. IV, h. 329.

yang bersumber dari dokumen berupa foto-foto, laporan kegiatan dan data lain yang relevan dengan penelitian.

#### **4. Bahan Audiovisual**

Bahan audiovisual adalah metode pengumpulan data secara langsung dari tempat penelitian, berupa video rekaman peristiwa di lapangan.

#### **E. Instrumen Penelitian**

Instrumen penelitian yang digunakan pada penelitian ini adalah:

##### **1. Skala psikologi**

Skala psikologi dalam penelitian ini digunakan pada saat melakukan observasi langsung sebelum penelitian (observasi dilakukan pada tanggal 19 Februari 2018) untuk mengetahui bahwa di lokasi penelitian menggunakan model pembelajaran langsung (*Direct Instruction*) dalam proses pembelajaran Fisika dan untuk mengetahui pemahaman peserta didik terhadap model pembelajaran *Direct Instruction* dalam proses pembelajaran Fisika. Indikator yang diobservasi adalah pelaksanaan langkah-langkah model pembelajaran langsung (*Direct Instruction*). (Skala psikologi dapat dilihat pada lampiran 1 halaman 114-115).

##### **2. Pedoman Wawancara**

Pedoman wawancara dalam penelitian ini digunakan untuk mengetahui persepsi peserta didik dan guru terhadap proses pembelajaran Fisika dengan menggunakan model *Direct Instruction* di SMA Negeri 1 Jeneponto. (Pedoman wawancara dapat dilihat pada lampiran 3 halaman 120-127).

#### **F. Teknik Analisis Data**

Teknik analisis data yang digunakan oleh peneliti dalam penelitian ini adalah teknik analisis data model Miles dan Huberman yang terdiri dari beberapa langkah dengan langkah-langkah sebagai berikut:

### **1. Reduksi Data**

Reduksi data adalah proses pemilihan, pemusatan perhatian dengan tujuan untuk menyederhanakan dan transformasi data “kasar” dari hasil wawancara terhadap narasumber, catatan tertulis, rekaman audio dan video di lapangan. Pelaksanaan reduksi data ini dengan tujuan untuk menyederhanakan data yang telah diperoleh agar memudahkan dalam menyimpulkan hasil penelitian. Seluruh hasil penelitian yang telah diperoleh di lapangan dikumpulkan kembali dan kemudian dilakukan pemilahan untuk menentukan data yang tepat digunakan<sup>50</sup>.

### **2. Model Data**

Langkah selanjutnya untuk menganalisis data dalam penelitian ini adalah model data. Model data adalah kumpulan informasi yang telah tersusun yang membolehkan pendeskripsian kesimpulan dan pengambilan tindakan. Model data yang paling sering digunakan dalam data kualitatif adalah teks naratif<sup>51</sup>.

### **3. Penarikan Kesimpulan/ verifikasi**

Dalam menarik kesimpulan hasil penelitian dilakukan dengan membandingkan kesesuaian pernyataan dari subjek penelitian dengan makna yang terkandung dengan konsep dasar penelitian. Verifikasi dilakukan agar penilaian kesesuaian data dengan maksud yang terkandung dalam konsep dasar penelitian tersebut lebih tepat dan obyektif<sup>52</sup>.

---

<sup>50</sup>Emzir, *Metodologi Penelitian Kualitatif Analisis Data* (Jakarta: PT Raja Grafindo Persada, 2010), h. 129-130.

<sup>51</sup>Emzir, *Metodologi Penelitian Kualitatif Analisis Data*, h. 131.

<sup>52</sup>Emzir, *Metodologi Penelitian Kualitatif Analisis Data*, h. 131.

## **G. Pengujian Keabsahan Data**

Untuk melakukan pemeriksaan keabsahan data yang diperoleh dalam penelitian yang telah dilakukan maka diperlukan teknik pemeriksaan. Teknik pemeriksaan keabsahan data terdiri dari derajat kepercayaan (*credibility*), keteralihan (*transferability*), kebergantungan (*dependability*) dan kepastian (*confirmability*). Adapun penjelasan dari teknik tersebut adalah:

### **1. Derajat Kepercayaan (*Credibility*)**

Derajat kepercayaan (*credibility*), berfungsi dalam melakukan inkuiri sedemikian rupa sehingga tingkat kepercayaan penemuan data diperoleh. Teknik pemeriksaannya menurut Moleong yaitu<sup>53</sup>:

- a. Perpanjangan keikutsertaan
- b. Ketekunan pengamatan
- c. Triangulasi
- d. Pengecekan sejawat
- e. Kecukupan referensial
- f. Kajian kasus negatif
- g. Pengecekan anggota

### **2. Keteralihan (*Transferability*)**

Keteralihan (*Transferability*) merupakan teknik yang menyatakan bahwa generalisasi suatu penemuan yang diperoleh dalam penelitian dapat berlaku atau diterapkan pada semua konteks pada populasi penelitian yang sama dengan menganggap bahwa penemuan yang diperoleh dari sampel yang secara representatif

---

<sup>53</sup>Lexy J. Moleong, *Metodologi Penelitian Kualitatif Edisi Revisi*. h. 327.

mewakili populasi penelitian. Validitas ini dilakukan dengan cara menguraikan informasi penelitian yang dilakukan secara rinci<sup>54</sup>.

### **3. Kebergantungan (*Dependability*)**

Kebergantungan (*Dependability*), teknik yang secara esensial berhubungan dengan hal apakah peneliti akan memperoleh hasil penelitian yang sama dengan pengamatan pertama jika peneliti melakukan pengamatan kedua dengan pengamatan yang sama dengan pengamatan pertama. Dalam penelitian kualitatif peneliti diharapkan untuk memperhitungkan konteks yang berubah-ubah dalam penelitian yang dilakukan. Langkah yang dilakukan oleh peneliti ini disebut audit kebergantungan<sup>55</sup>.

### **4. Kepastian (*Confirmability*)**

Kepastian (*Confirmability*), teknik ini merujuk pada tingkat kemampuan hasil penelitian yang diperoleh dapat dikonfirmasi oleh orang lain. Ada beberapa strategi yang dapat meningkatkan konfirmabilitas, salah satu strateginya adalah peneliti dapat mendokumentasikan prosedur agar dapat mengecek kembali data penelitian<sup>56</sup>.

---

<sup>54</sup>Emzir. *Metodologi Penelitian Kualitatif Analisis Data*, h.50.

<sup>55</sup>Emzir. *Metodologi Penelitian Kualitatif Analisis Data*, h.50.

<sup>56</sup>Emzir. *Metodologi Penelitian Kualitatif Analisis Data*, h.51.

## BAB IV

### HASIL PENELITIAN dan PEMBAHASAN

#### A. Deskripsi Hasil Penelitian

##### 1. Persepsi peserta didik terhadap proses pembelajaran Fisika dengan menggunakan model pembelajaran *Direct Instruction*

###### a. Langkah-langkah model pembelajaran *Direct Instruction*

Dari hasil wawancara yang dilakukan kepada peserta didik SMA Negeri 1 Jeneponto, 100 % peserta didik mengatakan bahwa model pembelajaran yang digunakan dalam proses pembelajaran Fisika adalah model pembelajaran pembelajaran langsung (*Direct Instruction*). Hal ini berdasarkan wawancara yang dilakukan dengan peserta didik yang mengatakan bahwa:

“Iya kak, pembelajaran langsung ji. Langkah-langkahnya itu kak, na siapkan ketua kelas, baru diabsenki, kalau sudah itu biasa na tanya ki dulu tugas ta bagaimana sudah ji dikerja atau tidak, biasa juga na kasih ki motivasi baru na jelaskan ulang ki lagi materi sebelumnya. Kalau sudah mi itu masuk mi materi baru, na kasi tau maki tujuannya, baru na jelaskan mi materi dan contohnya, na kasih ki soal baru di suruh kerja. Kalau masih ada waktu lanjut ki praktikum baru disimpulkan mi hasil praktikum ta. Tapi sebelum praktikum dicontohkan dulu sama guru”<sup>57</sup>.

Kemudian didukung dari hasil wawancara dengan peserta didik yang mengatakan bahwa:

“Iya kak, seperti orang ceramah. Salam dulu kak, kemudian disiapkan sama ketua kelas, baru na absenki. Kalau sudah mi na absen kak, na tanyaki dulu materi sebelumnya, biasa juga na kasih ki dulu motivasi. Setelah itu baru lanjut maki belajar materi baru, na jelaskan mi kak, baru na kasih ki contoh, kemudian na kasih ki soal langsung dikerja, baru praktikumya lagi na jelaskan, kalau jelas mi praktikum maki, dicatat hasilnya baru dijelaskan di depan. Biasa juga ada praktikum mandirinya kak”<sup>58</sup>

---

<sup>57</sup>Ariadi (AI), peserta didik Kelas XI MIA 2 SMA Negeri 1 Jeneponto, Wawancara, Jeneponto 23 Agustus 2018.

<sup>58</sup>Fahira (FA), peserta didik Kelas XI MIA 4 SMA Negeri 1 Jeneponto, Wawancara, Jeneponto 25 Agustus 2018.

Selain itu, ada beberapa peserta didik yang mengatakan bahwa guru Fisika di SMA Negeri 1 Jeneponto menggunakan model pembelajaran langsung dalam proses pembelajaran Fisika tetapi tidak melakukan praktikum. Hal ini berdasarkan wawancara yang dilakukan dengan peserta didik yang mengatakan bahwa:

“Iya kak, kalau pak Zainal menjelaskan langsung ji, jadi kita mendengarkan jaki penjelasannya, tapi ku suka saya kak karena terstruktur ki, kalau ada tidak dimengerti bisa ki bertanya langsung. langkah-langkah na lakukan pak Zainal dalam pembelajaran itu kak, na suruh ketua kelas menyiapkan dulu, baru mengabsen, na tanya ki siap maki atau tidak belajar, selaluki juga na tanyakan materi sebelumnya. Kalau sudah mi itu baru pi masuk materi baru, na kasih tau maki judulnya, tujuannya, menjelaskan isi materi dan contoh soalnya, na tanya ki contohnya dalam kehidupan sehari-hari. Kalau sudah mi itu na suruh maki bertanya apa yang belum dipahami baru na jelaskan ki lagi, baru na kasih ki soal dan langsung mi dikerja”<sup>59</sup>.

Pernyataan yang sama dikatakan oleh peserta didik bahwa:

“Iya kak, pembelajaran langsungji naterapkan pak Zainal, seperti orang ceramah kak, kusuka cara mengajarnya pak Zainal karena tidak mengantuk ki kalau bapak menjelaskan. Kalau pak zainal langkah-langkah na lakukan dalam mengajar itu kak na suruh ketua kelas siapkan ki baru mengabsen. Selalu meluangkan waktu beberapa menit bercerita dulu kak, seperti na tanyakan ki kabar ta, bercerita cerita motivasi, na tanya ki siap maki belajar atau belum, na tanyakan ki materi yang dibahas sebelumnya. Setelah itu kak materi baru mi, na sampaikan mi judulnya, tujuannya, menjelaskan secara keseluruhan materinya, contohnya. Kalau sudah maki na kasih contoh, na tanyakan mi mana yang belum dipahami, na kasih ki kesempatan bertanya. Setelah itu, na kasih maki soal baru na suruhki kerja di papan tulis. Kalau ada beberapa orang yang beda jawabannya, ada yang salah ada yang benar tetap tetap ji na terima pak Zainal, baru na jelaskan ulangki lagi dimana kesalahan ta. ituji kak, tidak pernah mi praktikum di kelas XII, waktu kelas X dan kelas XI ji kak sering ki praktikum”<sup>60</sup>.

Dalam pelaksanaan proses pembelajaran Fisika di SMA Negeri 1 Jeneponto, 93 % peserta didik mengatakan pemberian motivasi merupakan hal yang penting dalam proses pembelajaran. Setiap guru Fisika di SMA Negeri 1 Jeneponto memberikan motivasi kepada peserta didik, 73 % peserta didik mengatakan guru

---

<sup>59</sup>Fahrul Fathul Hidayat (FFH), peserta didik Kelas XII MIA 3 SMA Negeri 1 Jeneponto, Wawancara, Jeneponto 24 Agustus 2018.

<sup>60</sup>Abdul Malik Habir (AMH), peserta didik Kelas XII SMA Negeri 1 Jeneponto, Wawancara, Jeneponto 24 Agustus 2018.



bercerita tentang pengalamannya dan 53 % peserta didik mengatakan guru selalu mengingatkan peserta didik untuk selalu belajar. Hal ini berdasarkan wawancara yang dilakukan dengan peserta didik yang mengatakan bahwa:

“Iya kak penting sekali, menurut ku motivasi sangat penting karena kalau dikasih ki motivasi semangat ki belajar. Kalau pak Zainal motivasinya itu kak bercerita pengalaman belajarnya hingga menjadi seorang guru”<sup>61</sup>.

Kemudian didukung dari hasil wawancara dengan peserta didik yang mengatakan bahwa:

“Penting sekali kak, motivasinya itu kak biasa selaluki na ingatkan rajin belajar, bercerita pengalamannya”<sup>62</sup>.

Pernyataan yang sama juga dikatakan oleh peserta didik bahwa:

“Iya kak. Motivasinya itu kayak mengingatkan kak, supaya terus rajin belajar, bercerita pengalamannya juga kak”<sup>63</sup>.

Memastikan kesiapan peserta didik mengikuti proses pembelajaran adalah hal yang sangat penting dilakukan karena jika guru memulai proses pembelajaran disaat peserta didik belum siap maka perhatian mereka tidak terfokus kepada pembelajaran. Oleh karena itu, sebelum proses pembelajaran dimulai guru Fisika di SMA Negeri 1 Jeneponto memastikan kesiapan peserta didik mengikuti proses pembelajaran. Hal yang dilakukan guru Fisika di SMA Negeri 1 Jeneponto adalah 40 % peserta didik mengatakan bahwa guru menanyakan secara langsung kepada peserta didik, apakah mereka sudah siap atau belum untuk memulai proses pembelajaran, kalau peserta didik sudah mengatakan siap guru akan memulai proses pembelajaran, 73 % peserta didik mengatakan bahwa guru mempersilahkan ketua kelas menyiapkan teman-temannya mengikuti proses pembelajaran di kelas.

---

<sup>61</sup>Abdul Malik Habir (AMH), peserta didik Kelas XII SMA Negeri 1 Jeneponto, Wawancara, Jeneponto 24 Agustus 2018.

<sup>62</sup>Deni Supratminto S (DSS), peserta didik Kelas XI MIA 2 SMA Negeri 1 Jeneponto, Wawancara, Jeneponto 23 Agustus 2018

<sup>63</sup>Muh. Albadri Syam (MAS), peserta didik Kelas XI MIA 4 SMA Negeri 1 Jeneponto, Wawancara, Jeneponto 25 Agustus 2018.

Hal ini berdasarkan wawancara yang dilakukan dengan peserta didik yang mengatakan bahwa:

“Disiapkan ji sama ketua kelas, baru bertanya juga pak Zainal siap maki belajar atau belum, kalau bilang maki “siap” na lanjutkanmi kak”<sup>64</sup>.

Kemudian didukung dari hasil wawancara dengan peserta didik yang mengatakan bahwa:

“Disiapkan ji sama ketua kelas kak”<sup>65</sup>.

Pernyataan yang sama juga dikatakan oleh peserta didik bahwa:

“Disiapkan ji kak sama ketua kelas”<sup>66</sup>.

Selain menjelaskan teori guru juga perlu memberikan contoh yang diharapkan mampu meningkatkan pemahaman peserta didik, khususnya dalam pembelajaran Fisika yang merupakan ilmu pengetahuan yang membahas soal dan juga merupakan ilmu pengetahuan yang berhubungan dengan kehidupan sehari-hari. Guru Fisika di SMA Negeri 1 Jeneponto telah melakukan hal tersebut. Contoh yang diberikan adalah 100 % peserta didik mengatakan bahwa guru memberikan contoh soal dan 67 % peserta didik mengatakan guru memberikan contoh hubungan materi yang dipelajari dalam kehidupan sehari-hari. Hal ini berdasarkan wawancara yang dilakukan dengan peserta didik yang mengatakan bahwa:

“Contoh soal, contoh lainnya itu kak, kayak contoh dalam kehidupan sehari-hari, keuntungannya dalam kehidupan sehari-hari”<sup>67</sup>.

---

<sup>64</sup>Abdul Malik Habir (AMH), peserta didik Kelas XII SMA Negeri 1 Jeneponto, Wawancara, Jeneponto 24 Agustus 2018.

<sup>65</sup>Ariadi (AI), peserta didik Kelas XI MIA 2 SMA Negeri 1 Jeneponto, Wawancara, Jeneponto 23 Agustus 2018.

<sup>66</sup>Putri Eka Ananda (PEA), peserta didik Kelas XI MIA 4 SMA Negeri 1 Jeneponto, Wawancara, Jeneponto 25 Agustus 2018.

<sup>67</sup>Dwi UTami (DU), peserta didik Kelas XII MIA 3 SMA Negeri 1 Jeneponto, Wawancara, Jeneponto 24 Agustus 2018.

Kemudian didukung dari hasil wawancara dengan peserta didik yang mengatakan bahwa:

“Contoh soal kak, ada juga contoh lain, kayak contoh yang berhubungan dalam kehidupan sehari-hari kak”<sup>68</sup>.

Kemudian diperkuat lagi dari hasil wawancara dengan peserta didik yang mengatakan bahwa:

“Contoh soal, kebanyakan contoh soal kak”<sup>69</sup>.

Hal yang dilakukan oleh guru Fisika di SMA Negeri 1 Jeneponto dalam memastikan pemahaman peserta didik adalah 40 % peserta didik mengatakan bahwa guru menanyakan kepada peserta didik apakah peserta didik paham atau tidak apa yang telah dipelajari, 27 % peserta didik mengatakan bahwa guru meminta peserta didik memberikan penjelasan apa yang telah dipelajari, 93 % peserta didik mengatakan bahwa guru memberikan soal kepada peserta didik dan segera menyelesaikan soal tersebut. Hal ini berdasarkan wawancara yang dilakukan dengan peserta didik yang mengatakan bahwa:

“Kalau masalah pemahaman kak, bertanya langsung ji pak Zainal, kalau bilang maki paham na kasi maki soal baru dikerja”<sup>70</sup>.

Kemudian didukung dari hasil wawancara dengan peserta didik yang mengatakan bahwa:

“Dikasih ki soal kak, baru disuruhki kerja di papan tulis”<sup>71</sup>.

---

<sup>68</sup>Deni Supratminto S (DSS), peserta didik Kelas XI MIA 2 SMA Negeri 1 Jeneponto, Wawancara, Jeneponto 23 Agustus 2018.

<sup>69</sup>Fahira(FA), peserta didik Kelas XI MIA 4 SMA Negeri 1 Jeneponto, Wawancara, Jeneponto 25 Agustus 2018.

<sup>70</sup>Abdul Malik Habir (AMH), peserta didik Kelas XII MIA 3 SMA Negeri 1 Jeneponto, Wawancara, Jeneponto 24 Agustus 2018.

<sup>71</sup>Kirana Audya (KA), peserta didik Kelas XI MIA 2 SMA Negeri 1 Jeneponto, Wawancara, Jeneponto 23 Agustus 2018.

Kemudian diperkuat lagi dari hasil wawancara dengan peserta didik yang mengatakan bahwa:

“Na jelaskan dulu, baru nakasih ki soal, baru dikerja di papan tulis. Biasa juga disuruh ki naik, siapa bisa ulangi penjelasannya ibu”<sup>72</sup>.

Peran aktif dan partisipasi peserta didik sangat diharapkan dalam proses pembelajaran karena hal ini dapat menunjang pembelajaran mereka, seperti bertanya, menjawab dan memberikan pendapat. Berkaitan dengan tanggapan peserta didik yang benar dalam pembelajaran, guru diharapkan mampu memberikan umpan balik kepada peserta didik yang melakukan hal tersebut. Umpan balik yang diberikan oleh guru Fisika di SMA Negeri 1 Jeneponto kepada peserta didik yang memberikan tanggapan benar dalam proses pembelajaran Fisika adalah 87 % peserta didik mengatakan bahwa guru memberikan pujian kepada peserta didik dan 53 % peserta didik guru memberikan tambahan nilai. Hal ini berdasarkan wawancara yang dilakukan dengan peserta didik yang mengatakan bahwa:

“Kalau benar dipuji ji kak, biasa na bilang pak Zainal “ bagus sekali nak, berikan applaus untuk teman kalian”. Mungkin juga ada tambahan nilai”<sup>73</sup>.

Kemudian didukung dari hasil wawancara dengan peserta didik yang mengatakan bahwa:

“Na kasih ki nilai kak, na puji ki juga.”<sup>74</sup>.

Pernyataan yang sama juga diperoleh dari hasil wawancara dengan peserta didik yang mengatakan bahwa:

---

<sup>72</sup>Ardita Bahar (AB), peserta didik Kelas XI MIA 4 SMA Negeri 1 Jeneponto, Wawancara, Jeneponto 25 Agustus 2018.

<sup>73</sup>Abdul Malik Habir (AMH), peserta didik Kelas XII MIA 3 SMA Negeri 1 Jeneponto, Wawancara, Jeneponto 24 Agustus 2018.

<sup>74</sup>Kirana Audya (KA), peserta didik Kelas XI MIA 2 SMA Negeri 1 Jeneponto, Wawancara, Jeneponto 23 Agustus 2018.

“Tambahan nilai kak, di lembar penilaiannya, biasa juga pujian”<sup>75</sup>.

Untuk umpan balik yang diberikan oleh guru kepada peserta didik yang memberikan tanggapan salah, 93 % peserta didik mengatakan guru tetap memberikan umpan balik yang positif seperti mengoreksi jawaban dan tidak menyalahkan jawaban peserta didik. Hal ini berdasarkan wawancara yang dilakukan dengan peserta didik yang mengatakan bahwa:

“Kalau salah, tidak di hukum ji, tidak disalahkan ji kak, karena na bilangi yang penting berani ki menjawab”<sup>76</sup>.

Kemudian didukung dari hasil wawancara dengan peserta didik yang mengatakan bahwa:

“Diterima ji kak, biasa langsung ji na bilang kak, begini caranya, ini jawaban yang tepat, langsung diperbaiki ji kak”<sup>77</sup>.

Kemudian diperkuat lagi dari hasil wawancara dengan peserta didik yang mengatakan bahwa:

“Na suruh jaki lagi belajar ka, kayak na motivasi ki, baru na perbaiki mi jawaban ta”<sup>78</sup>.

## **b. Kesiapan guru dalam proses pembelajaran Fisika**

---

<sup>75</sup>Zaskia Rahmadhani (ZR), peserta didik Kelas XI MIA 4 SMA Negeri 1 Jeneponto, Wawancara, Jeneponto 25 Agustus 2018.

<sup>76</sup>Anggry Yulia Nemgsih (AYN), peserta didik Kelas XII MIA 3 SMA Negeri 1 Jeneponto, Wawancara, Jeneponto 24 Agustus 2018.

<sup>77</sup>Ariadi (AI), peserta didik Kelas XI MIA 2 SMA Negeri 1 Jeneponto, Wawancara, Jeneponto 23 Agustus 2018.

<sup>78</sup>Putri Eka Ananda (PEA), peserta didik Kelas XI MIA 4 SMA Negeri 1 Jeneponto, Wawancara, Jeneponto 25 Agustus 2018.

Kesiapan adalah salah satu hal yang sangat menunjang kelancaran berlangsungnya aktivitas. Begitupun dalam pelaksanaan proses pembelajaran kesiapan guru dalam melaksanakan proses pembelajaran diharapkan semaksimal mungkin. Kesiapan media yang digunakan dalam proses pembelajaran Fisika di SMA Negeri 1 Jeneponto 100 % peserta didik mengatakan bahwa guru menggunakan buku materi pembelajaran, 67 % peserta didik mengatakan bahwa guru menyiapkan lembar kerja peserta didik (LKPD) setiap melakukan praktikum, 67 % menyatakan guru menggunakan alat praktikum dan 33 % menyatakan guru menggunakan laptop dan LCD dalam proses pembelajaran. Hal ini berdasarkan wawancara yang dilakukan dengan peserta didik yang mengatakan bahwa:

“Buku ji saja kak sama alat praktikum”<sup>79</sup>.

Pernyataan yang sama juga diperoleh dari hasil wawancara dengan peserta didik yang mengatakan bahwa:

“Buku sama alat praktikum kak”<sup>80</sup>.

Pernyataan yang berbeda diperoleh dari hasil wawancara dengan peserta didik kelas XII yang mengatakan bahwa:

“Ada buku, laptop dan LCD”<sup>81</sup>.

Kemudian didukung dari hasil wawancara dengan peserta didik kelas XII yang mengatakan bahwa:

”Ada buku, laptop dan LCD”<sup>82</sup>.

---

<sup>79</sup>Kirana Audya (KA), peserta didik Kelas XI MIA 2 SMA Negeri 1 Jeneponto, Wawancara, Jeneponto 23 Agustus 2018.

<sup>80</sup>Fahira (FA), peserta didik Kelas XI MIA 4 SMA Negeri 1 Jeneponto, Wawancara, Jeneponto 25 Agustus 2018.

<sup>81</sup>Abdul Malik Habir (AMH), peserta didik Kelas XII MIA 3 SMA Negeri 1 Jeneponto, Wawancara, Jeneponto 24 Agustus 2018.

<sup>82</sup>Muh. Fachry Syarif (MFS), peserta didik Kelas XII MIA 3 SMA Negeri 1 Jeneponto, Wawancara, Jeneponto 24 Agustus 2018.

Terkait dengan lembar kerja peserta didik (LKPD), 67 % peserta didik mengatakan bahwa guru memberikan LKPD kepada peserta didik setiap melakukan praktikum. Hal ini berdasarkan wawancara yang dilakukan dengan peserta didik yang mengatakan bahwa:

“Iya kak, ada dibagikan ki”<sup>83</sup>.

Kemudian didukung dari hasil wawancara dengan peserta didik yang mengatakan bahwa:

“Iya kak, setiap praktikum ki”<sup>84</sup>.

### **c. Kemampuan guru mengelola kelas dalam proses pembelajaran Fisika**

Dalam proses pembelajaran, guru akan berhadapan dengan peserta didik yang memiliki karakter yang berbeda-beda sehingga guru diharapkan memiliki kemampuan mengelola kelas yang baik agar dapat mengendalikan proses pembelajaran. Dalam pelaksanaan proses pembelajaran fisika di SMA Negeri 1 Jeneponto dengan menggunakan model *Direct Instruction*, 100 % peserta didik mengatakan bahwa kemampuan mengelola kelas sangat penting dimiliki oleh seorang guru dan setiap guru mengelola kelas dengan cara mereka masing-masing, seperti guru memberikan bimbingan, mengatasi perbedaan karakter peserta didik dan memberikan teguran kepada peserta didik yang bermain-main dalam proses pembelajaran. Hal ini berdasarkan wawancara yang dilakukan dengan peserta didik yang mengatakan bahwa:

---

<sup>83</sup>Sri Intan Amanah (SIA), peserta didik Kelas XI MIA 2 SMA Negeri 1 Jeneponto, Wawancara, Jeneponto 23 Agustus 2018.

<sup>84</sup>Putri Eka Ananda (PEA), peserta didik Kelas XI MIA 4 SMA Negeri 1 Jeneponto, Wawancara, Jeneponto 25 Agustus 2018.

“Iya penting itu kak, kalau menurut ku kak pak Zainal sudah mengelola kelas dengan baik, bisa mengatasi perbedaan karakter peserta didiknya, kalau ada kesalahan ta nakoreksi dengan baik”<sup>85</sup>.

Kemudian didukung dari hasil wawancara dengan peserta didik yang mengatakan bahwa:

“Iya kak penting. Bagus mi kak caranya mengelola kelas, na perhatikan sekali ki kak apa yang dilakukan, guru memberikan bimbingan, bertanya, anu juga kak, na koreksi kalau ada kesalahan ta”<sup>86</sup>.

Kemudian diperkuat lagi dari hasil wawancara dengan peserta didik yang mengatakan bahwa:

“Penting sekali kak. Kalau ibu Sainab kak, saya rasa bagus mi caranya mengelola kelas, karena selalu bisa memfokuskan perhatian ta pada pembelajaran”<sup>87</sup>.

Terkait dengan peserta didik yang sulit memahami apa yang telah dipelajari, guru Fisika di SMA Negeri 1 Jeneponto memiliki cara untuk mengatasi hal tersebut. 33 % peserta didik mengatakan bahwa guru menanyakan kepada peserta didik di bagian mana yang belum dipahami, 100 % peserta didik mengatakan guru mengulangi penjelasannya. Hal ini berdasarkan wawancara yang dilakukan dengan peserta didik yang mengatakan bahwa:

“Kalau ada yang sulit memahami materi pembelajaran, na tanyakan ki pak Zainal dibagian mana yang belum dipahami. baru na jelaskan mi kembali kak”<sup>88</sup>.

Kemudian didukung dari hasil wawancara dengan peserta didik yang mengatakan bahwa:

---

<sup>85</sup>Fahrul Fathul Hidayat (FFH), peserta didik Kelas XII MIA 3 SMA Negeri 1 Jeneponto, Wawancara, Jeneponto 24 Agustus 2018.

<sup>86</sup>Ariadi (AI), peserta didik Kelas XI MIA 2 SMA Negeri 1 Jeneponto, Wawancara, Jeneponto 23 Agustus 2018.

<sup>87</sup>Fahira (FA), peserta didik Kelas XI MIA 4 SMA Negeri 1 Jeneponto, Wawancara, Jeneponto 25 Agustus 2018.

<sup>88</sup>Abdul Malik Habir (AMH), peserta didik Kelas XII MIA 3 SMA Negeri 1 Jeneponto, Wawancara, Jeneponto 24 Agustus 2018.



“Na jelaskan ki lagi kak, sampai paham ki”<sup>89</sup>.

Kemudian diperkuat lagi dari hasil wawancara dengan peserta didik yang mengatakan bahwa:

“Disuruh bertanya to kak, dibagian mana yang tidak dipahami baru na jelaskan lagi kembali”<sup>90</sup>.

Peserta didik di SMA Negeri 1 Jeneponto mengatakan bahwa jika terdapat diantara mereka yang tidak memperhatikan penjelasan gurunya maka hal yang dilakukan oleh gurunya adalah 33 % peserta didik mengatakan guru akan menegur peserta didik dan akan meminta peserta didik mengulang penjelasan guru, 67 % peserta didik mengatakan guru akan menegur peserta didik dan memberikan motivasi. Hal ini berdasarkan wawancara yang dilakukan dengan peserta didik yang mengatakan bahwa:

“Ditegur, dikasih motivasi belajar”<sup>91</sup>.

Pernyataan yang sama juga diperoleh dari hasil wawancara dengan peserta didik yang mengatakan bahwa:

“Menegur ki kak, baru dikasih motivasi”<sup>92</sup>.

Kemudian didukung dari hasil wawancara dengan peserta didik yang mengatakan bahwa:

“Na lihat-lihat ji dulu to kak, kalau bosan mi na lihat, langsung mi na tegur, baru disuruh menjelaskan apa yang na jelaskan tadi ibu Sainab”<sup>93</sup>.

---

<sup>89</sup>Kirana Audya (KA), peserta didik Kelas XI MIA 2 SMA Negeri 1 Jeneponto, Wawancara, Jeneponto 23 Agustus 2018.

<sup>90</sup>Muh. Albadri Syam (MAS), peserta didik Kelas XI MIA 4 SMA Negeri 1 Jeneponto, Wawancara, Jeneponto 25 Agustus 2018.

<sup>91</sup>Dwi Utami (DU), peserta didik Kelas XII MIA 3 SMA Negeri 1 Jeneponto, Wawancara, Jeneponto 24 Agustus 2018.

<sup>92</sup>Sri Intan Amanah (SIA), peserta didik Kelas XI MIA 2 SMA Negeri 1 Jeneponto, Wawancara, Jeneponto 23 Agustus 2018.

<sup>93</sup>Ardita Bahar (AB), peserta didik Kelas XI MIA 4 SMA Negeri 1 Jeneponto, Wawancara, Jeneponto 25 Agustus 2018.

Terkait dengan perbedaan pemahaman peserta didik terhadap pembelajaran, 100 % peserta didik menyatakan bahwa guru akan menyimpulkan jawaban yang tepat dan 53 % menyatakan guru menerima semua jawaban dari peserta didik dan tidak menyalahkan jawaban peserta didik dan tetap memberikan pujian. Hal ini berdasarkan wawancara yang dilakukan dengan peserta didik yang mengatakan bahwa:

“Kalau ada ki yang berbeda pendapat kak, seperti beda jawaban ta, na simpulkanji pak Zainal mana jawaban yang paling tepat”<sup>94</sup>.

Kemudian didukung dari hasil wawancara dengan peserta didik yang mengatakan bahwa:

“Tidak na katakan ji bilang salah kak, walaupun ada yang salah, na simpulkan ji jawabannya yang tepat. Tetap ji diberikan apresiasi”<sup>95</sup>.

Kemudian diperkuat lagi dari hasil wawancara dengan peserta didik yang mengatakan bahwa:

“Kayak ambil jalan tengahnya, tidak ada yang disalahkan, baru disimpulkan sama-sama kak”<sup>96</sup>.

#### **d. kemampuan guru dalam proses pembelajaran Fisika**

Menurut peserta didik di SMA Negeri 1 Jeneponto kemampuan yang harus dimiliki oleh seorang guru adalah 93 % menyatakan guru harus mampu menjelaskan dengan baik, 60 % peserta didik mengatakan guru harus mempunyai kemampuan praktikum, 47 % mengatakan guru harus mampu mengatasi perbedaan karakter peserta didik, 60 % peserta didik mengatakan guru harus memiliki

---

<sup>94</sup>Abdul Malik Habir (AMH), peserta didik Kelas XII MIA 3 SMA Negeri 1 Jeneponto, Wawancara, Jeneponto 24 Agustus 2018.

<sup>95</sup>Kirana Audya (KA), peserta didik Kelas XI MIA 2 SMA Negeri 1 Jeneponto, Wawancara, Jeneponto 23 Agustus 2018.

<sup>96</sup>Zaskia Rahmadhani (ZR), peserta didik Kelas XI MIA 4 SMA Negeri 1 Jeneponto, Wawancara, Jeneponto 25 Agustus 2018.

kemampuan membimbing, 33 % peserta didik mengatakan guru harus mampu memberikan contoh, 33 % peserta didik mengatakan guru harus mampu menilai hasil belajar peserta didik dengan baik dan 100% peserta didik mengatakan bahwa guru telah menerapkan kemampuan tersebut dalam proses pembelajaran. Hal ini berdasarkan wawancara yang dilakukan dengan peserta didik yang mengatakan bahwa:

“Guru harus memiliki kemampuan mengelola kelas, mengajar terstruktur, mampu melakukan praktikum, mampu membimbing, mampu memberikan penilaian dengan baik kepada peserta didiknya dan mampu menerima perbedaan karakter peserta didiknya. Iya kak na terapkan mi, ituji yang kemampuan praktikum belum karena tidak pernahpi praktikum di kelas XII ini”<sup>97</sup>.

Kemudian didukung dari hasil wawancara dengan peserta didik yang mengatakan bahwa:

“Mampu menjelaskan secara terstruktur, mampu melakukan praktikum juga kak, penting sekali itu, mampu memberikan contoh dengan baik. mampu memberikan bimbingan. Menurut ku itu ji kak. Iya kak na terapkan mi, bagus mi juga caranya”<sup>98</sup>.

Kemudian diperkuat lagi dari hasil wawancara dengan peserta didik yang mengatakan bahwa:

“Menurutku kak, yang harus dimiliki guru itu, guru harus mampu menguasai materi, menguasai contohnya, menguasai praktikumnya, sama mampu menjelaskan dengan baik supaya mudah ki mengerti. Iya kak”<sup>99</sup>.

Berkaitan dengan cara guru Fisika SMA Negeri 1 Jeneponto mengajar, 100 % Peserta didik mengatakan bahwa mereka suka dengan cara guru mereka mengajar. Hal ini berdasarkan wawancara yang dilakukan dengan peserta didik yang mengatakan bahwa:

---

<sup>97</sup>Fahrul Fathul Hidayat (FFH), peserta didik Kelas XII MIA 3 SMA Negeri 1 Jeneponto, Wawancara, Jeneponto 24 Agustus 2018.

<sup>98</sup>Deni Supratminto S (DSS), peserta didik Kelas XI MIA 2 SMA Negeri 1 Jeneponto, Wawancara, Jeneponto 23 Agustus 2018.

<sup>99</sup>Zaskia Rahmadhani (ZR), peserta didik Kelas XI MIA 4 SMA Negeri 1 Jeneponto, Wawancara, Jeneponto 25 Agustus 2018.

Saya suka dengan cara mengajar pak Zainal, saya rasa sudah bagus, mudah dipahami penjelasannya karena terstruktur, tidak membosankan karena kalau pak Zainal itu kak, selalu juga bercerita lucu jadi tidak mengantuk ki<sup>100</sup>.

Kemudian didukung dari hasil wawancara dengan peserta didik yang mengatakan bahwa:

“Menurutku kak bagus mi karena na bimbing ki’ langsung”<sup>101</sup>.

Kemudian diperkuat lagi dari hasil wawancara dengan peserta didik yang mengatakan bahwa:

“kalau menurut ku bagus mi kak, karena ibu juga itu biasa bercanda sama kita<sup>102</sup>.

Berkaitan dengan penilaian guru Fisika SMA Negeri 1 Jeneponto terhadap hasil belajar peserta didik, 40 % peserta didik mengatakan guru menilai hasil belajar peserta didik dari hasil ujiannya, 33 % peserta didik mengatakan guru menilai hasil belajar peserta didik dari tugas-tugas yang diberikan dan 47 % peserta didik mengatakan guru menilai hasil belajar peserta didik dengan cara memberikan soal dan langsung dikerjakan. Hal ini berdasarkan wawancara yang dilakukan dengan peserta didik yang mengatakan bahwa:

“Yang ku tahu kak, mungkin dari tugas-tugas dan ujian-ujian kak”<sup>103</sup>.

Kemudian didukung dari hasil wawancara dengan peserta didik yang mengatakan bahwa:

---

<sup>100</sup>Abdul Malik Habir (AMH), peserta didik Kelas XII MIA 3 SMA Negeri 1 Jeneponto, Wawancara, Jeneponto 24 Agustus 2018.

<sup>101</sup>Kirana Audya (KA), peserta didik Kelas XI MIA 2 SMA Negeri 1 Jeneponto, Wawancara, Jeneponto 23 Agustus 2018.

<sup>102</sup>Zaskia Rahmadhani (ZR), peserta didik Kelas XI MIA 4 SMA Negeri 1 Jeneponto, Wawancara, Jeneponto 25 Agustus 2018.

<sup>103</sup>Anggry Yulia Nemgsih (AYN), peserta didik Kelas XII MIA 3 SMA Negeri 1 Jeneponto, Wawancara, Jeneponto 24 Agustus 2018.

“Di kasih soal kak baru dikerja”<sup>104</sup>.

Pernyataan yang sama juga diperoleh dari hasil wawancara dengan peserta didik yang mengatakan bahwa:

“Kerja soal kak”<sup>105</sup>.

#### **e. Prestasi peserta didik pada pembelajaran Fisika**

Peserta didik di SMA Negeri 1 Jeneponto mengatakan bahwa mereka telah mampu mencapai beberapa prestasi. 47 % peserta didik mampu mengerjakan soal, 73 % peserta didik mampu memberikan contoh dan, menghubungkan materi dalam kehidupan sehari-hari, 100 % peserta didik mampu melakukan praktikum dan 40 % peserta didik mampu memberikan kesimpulan diakhir pembelajaran. Hal ini berdasarkan wawancara yang dilakukan dengan peserta didik yang mengatakan bahwa:

“Ada mi contohnya ditahu, pengaplikasiannya dalam kehidupan sehari-hari, bisa mi praktikum, mengerjakan soal-soal ujian”<sup>106</sup>.

Kemudian didukung dari hasil wawancara dengan peserta didik yang mengatakan bahwa:

“Bagus ji iya kak, nilai Fisika ku. Bisa ma kerja tugas kak, praktikum sendiri, itu juga kak contohnya dalam kehidupan sehari-hari”<sup>107</sup>.

Kemudian diperkuat lagi dari hasil wawancara dengan peserta didik yang mengatakan bahwa:

---

<sup>104</sup>Kirana Audya (KA), peserta didik Kelas XI MIA 2 SMA Negeri 1 Jeneponto, Wawancara, Jeneponto 23 Agustus 2018.

<sup>105</sup>Putri Eka Ananda (PEA), peserta didik Kelas XI MIA 4 SMA Negeri 1 Jeneponto, Wawancara, Jeneponto 25 Agustus 2018.

<sup>106</sup>Anggry Yulia Nengsih (AYN), peserta didik Kelas XII MIA 3 SMA Negeri 1 Jeneponto, Wawancara, Jeneponto 24 Agustus 2018.

<sup>107</sup>Rahmat Andika Putra (RAP), peserta didik Kelas XI MIA 2 SMA Negeri 1 Jeneponto, Wawancara, Jeneponto 23 Agustus 2018.

“Lumayan berprestasi kak, tidak ada ji masalah dengan nilaiku. Sudah bisa praktikum sendiri, kerja tugas, kerja soal, memberikan contoh dalam kehidupan sehari-hari dan sudah bisa menerapkan juga kak”<sup>108</sup>.

#### **f. Aktivitas peserta didik dalam proses pembelajaran Fisika**

Terkait dengan peran aktif peserta didik dalam proses pembelajaran, 80 % peserta didik di SMAN 1 Jeneponto mengatakan berperan aktif dalam proses pembelajaran Fisika. Hal ini berdasarkan wawancara yang dilakukan dengan peserta didik yang mengatakan bahwa:

“Iya kak. yang saya lakukan kak, mendengarkan dan memahami apa yang dijelaskan guru, bertanya, memberikan contoh, mengerjakan soal dan memberikan kesimpulan”<sup>109</sup>.

Kemudian didukung dari hasil wawancara dengan peserta didik yang mengatakan bahwa:

“Iya kak berperan aktif ka. Yang ku lakukan itu kak sesuai ji apa yang na suruhkan ki guru, kalau disuruh ki kerja soal, ya kerja ka soal, bertanya ka kalau tidak mengerti ka, melakukan praktikum, baru dipresentasikan hasilnya baru disimpulkan mi”<sup>110</sup>.

Kemudian diperkuat lagi dari hasil wawancara dengan peserta didik yang mengatakan bahwa:

“Iya kak. Kalau saya kak, duduk mendengarkan penjelasannya guru, memberikan pendapat, kerja soal, bertanya, praktikum kemudian di presentasikan”<sup>111</sup>.

---

<sup>108</sup>Fahira (FA), peserta didik Kelas XI MIA 4 SMA Negeri 1 Jeneponto, Wawancara, Jeneponto 25 Agustus 2018.

<sup>109</sup>Abdul Malik Habir (AMH), peserta didik Kelas XII MIA 3 SMA Negeri 1 Jeneponto, Wawancara, Jeneponto 24 Agustus 2018.

<sup>110</sup>Deni Supratminto S (DSS) peserta didik Kelas XI MIA 2 SMA Negeri 1 Jeneponto, Wawancara, Jeneponto 23 Agustus 2018.

<sup>111</sup>Putri Eka Ananda (PEA), peserta didik Kelas XI MIA 4 SMA Negeri 1 Jeneponto, Wawancara, Jeneponto 25 Agustus 2018.

## 2. Persepsi guru terhadap proses pembelajaran Fisika dengan menggunakan model pembelajaran *Direct Instruction*

Persepsi guru terhadap model pembelajaran *Direct Instruction* dalam proses pembelajaran Fisika di SMA Negeri 1 Jeneponto dibagi ke dalam beberapa kategori, yaitu, sintaks model pembelajaran *Direct Instruction*, kesiapan guru dalam proses pembelajaran Fisika, kemampuan guru mengelola kelas dalam proses pembelajaran Fisika, kemampuan guru dalam proses pembelajaran Fisika, prestasi peserta didik pada pembelajaran Fisika dan aktivitas peserta didik dalam proses pembelajaran Fisika. Beberapa kategori tersebut, dijelaskan sebagai berikut:

### a. Langkah-langkah model pembelajaran *Direct Instruction*

Salah satu sekolah di kabupaten Jeneponto yaitu SMA Negeri 1 Jeneponto menggunakan model pembelajaran langsung (*Direct Instruction*) dalam pelaksanaan proses pembelajaran Fisika. Hal ini berdasarkan wawancara yang telah dilakukan oleh peneliti dengan guru yang mengatakan bahwa:

“Iya, pembelajaran langsung ji. Mengabsen dulu, tanya kesiapannya peserta didik, memberikan motivasi, kemudian anu dulu, mengulang pelajaran yang lalu, hubungannya dalam kehidupan sehari-hari, kemudian sebelum memulai pelajaran to, sebelum memulai pelajaran memberikan dulu informasi pelajaran yang akan diajarkan to, materi apa yang mau dipelajari, menyampaikan konsepnya dulu apa yang biasa dia lakukan yang berhubungan dengan kehidupan sehari- hari, menyampaikan tujuannya, baru masuk mi materinya, dijelaskan materinya. Kalau selesai mi menjelaskan materi dikasih contoh soal, kemudian dikasih kesempatan bertanya peserta didik. Kalau tidak ada mi bertanya, kita lagi bertanya, kita kasih tugas berupa soal kemudian langsung dikerjakan. Kalau sudah itu, saya demonstrasikan praktikumnya, kemudian saya kasih kesempatan peserta didik melakukan praktikum. kalau masih ada waktu, kalau tidak cukup mi waktunya pertemuan selanjutnya pi baru dilanjut praktikumnya, kemudian dipresentasikan, diberikan kesimpulan. Biasa juga saya suruh peserta didik praktikum mandiri supaya lebih paham ki peserta didik”<sup>112</sup>.

---

<sup>112</sup>Sukriaty (SY), Guru Mata Pelajaran Fisika Kelas XI, XII SMA Negeri 1 Jeneponto, Wawancara, Jeneponto 25 Agustus 2018.



Kemudian didukung dari hasil wawancara dengan guru Fisika yang mengatakan bahwa:

“Iya, saya menggunakan pembelajaran langsung. Anu dulu, tanya anak-anak siap belajar atau tidak to, baru kita masuk proses, baru ditanya sampai mana materinya minggu lalu, setelah itu ditanya ulang materi yang sudah dipelajari, kalau misalkan ada tugas di rumah, ditanya dulu selesai atau tidak, baru kasih motivasi. Setelah itu kita mulai materi baru, yang pertama itu sampaikan tujuannya sesuai di RPP, menjelaskan materinya, contohnya, baru kita cek pemahamannya peserta didik, kita suruh peserta didik bertanya. Setelah itu baru kita kasih soal kemudian langsung dikerjakan. Kalau selesai mi itu, diberikan lagi demonstrasi praktikum yang mau dilakukan, kita bagi kelompok. Kemudian praktikum lalu dipresentasikan hasilnya. Kemudian saya kasih kesempatan juga praktikum mandiri”<sup>113</sup>.

Selain itu, salah satu guru Fisika di SMA Negeri 1 Jeneponto yang mengajar di kelas XII mengatakan bahwa tidak pernah dilakukan praktikum karena tidak ada alat yang tersedia yang bisa digunakan dalam melakukan praktikum. Hal ini berdasarkan wawancara yang telah dilakukan oleh peneliti dengan guru yang mengatakan bahwa:

“Iya selama ini saya menggunakan pembelajaran langsung, kalau mengenai langkah-langkahnya, pasti beda-beda ki setiap guru, kalau saya pribadi menyiapkan anak-anak mengikuti proses pembelajaran, harus saya pastikan dulu bahwa anak-anak sudah siap belajar, mengabsen, memotivasi anak-anak, mengulang pembelajaran kemarin, menanyakan dulu materi yang sudah dipelajari, baru sudah itu kita lanjut materi baru, kita sampaikan tujuannya, menjelaskan materinya dan contohnya. Kalau sudah membahas contohnya, kita berikan kesempatan anak-anak bertanya, kalau sudah tidak ada yang bertanya kita kasih soal anak-anak kemudian langsung dikerjakan. Untuk praktikumnya kita tidak melakukan praktikum karena tidak ada ketersediaan alat”<sup>114</sup>.

Salah satu langkah model pembelajaran *Direct Instruction* adalah memberikan motivasi kepada peserta didik. Dalam pelaksanaan proses pembelajaran Fisika di SMA Negeri 1 Jeneponto, pemberian motivasi dianggap merupakan salah satu hal yang penting bahkan sangat penting dalam proses

---

<sup>113</sup>Sainab. B. (SB), Guru Mata Pelajaran Fisika Kelas X, XI SMA Negeri 1 Jeneponto, Wawancara, Jeneponto 23 Agustus 2018.

<sup>114</sup>Zainal Abidin (ZA), Guru Mata Pelajaran Fisika Kelas XII SMA Negeri 1 Jeneponto, Wawancara, Jeneponto 24 Agustus 2018.



pembelajaran. Pemberian motivasi diharapkan mampu meningkatkan minat peserta didik dalam belajar Fisika. Setiap guru Fisika di SMA Negeri 1 Jeneponto, memiliki cara yang berbeda-beda dalam memberikan motivasi kepada peserta didik, seperti guru bercerita tentang pengalamannya, mengingatkan peserta didik untuk selalu belajar dan menjelaskan kepada peserta didik bahwa Fisika sangat penting dalam kehidupan kita. Hal ini berdasarkan wawancara yang dilakukan dengan guru mata pelajaran Fisika yang mengatakan bahwa:

“Saya biasa menceritakan pengalaman saya, mengingatkan juga anak-anak untuk rajin belajar”<sup>115</sup>.

Kemudian didukung oleh hasil wawancara dengan guru Fisika yang mengatakan bahwa:

“Iya, itu penting. Motivasinya itu, Saya selalu menceritakan pengalaman saya kepada anak-anak, mengulang pembelajaran sebelumnya. Ya begitu ji”<sup>116</sup>.

Kemudian diperkuat lagi dari hasil wawancara dengan guru Fisika yang mengatakan bahwa:

“Sangat penting. Kalau motivasi sebelum belajar itu, saya memang selalu berikan, saya selalu menceritakan pengalaman saya. tentang Fisika juga saya memberitahukan bahwa Fisika itu enak dimana-mana ada Fisika, apapun yang kita lakukan Fisika itu”<sup>117</sup>.

Memastikan kesiapan peserta didik mengikuti proses pembelajaran adalah hal yang sangat penting dilakukan karena jika guru memulai proses pembelajaran disaat peserta didik belum siap maka perhatian mereka tidak terfokus kepada pembelajaran. Dalam memastikan kesiapan peserta didik, hal yang dilakukan guru Fisika di SMA Negeri 1 Jeneponto adalah menanyakan secara langsung kepada

---

<sup>115</sup>Sukriaty (SY), Guru Mata Pelajaran Fisika Kelas XI, XII SMA Negeri 1 Jeneponto, Wawancara, Jeneponto 25 Agustus 2018.

<sup>116</sup>Zainal Abidin (ZA), Guru Mata Pelajaran Fisika Kelas XII SMA Negeri 1 Jeneponto, Wawancara, Jeneponto 24 Agustus 2018.

<sup>117</sup>Sainab. B. (SB), Guru Mata Pelajaran Fisika Kelas X, XI SMA Negeri 1 Jeneponto, Wawancara, Jeneponto 23 Agustus 2018.

peserta didik, apakah mereka sudah siap atau belum untuk memulai proses pembelajaran, kalau peserta didik sudah mengatakan siap guru akan memulai proses pembelajaran. Selain itu guru juga memperhatikan cara peserta didik memberikan salam kepada gurunya dan melihat kelengkapan alat tulis peserta didik mengikuti proses pembelajaran, seperti buku dan pulpen. Hal ini berdasarkan wawancara yang dilakukan dengan guru mata pelajaran Fisika yang mengatakan bahwa:

“Ya ditanya langsung, apakah mereka sudah siap atau tidak”<sup>118</sup>.

Kemudian didukung dari hasil wawancara dengan guru Fisika yang mengatakan bahwa:

“Ku lihat-lihati dulu, tenang pi itu baru kubilang siapkan temanmu. Baru anunya juga itu, biasa kan kalau memberikan salam asal-asalan ji to, biasa itu tiga kali na ulangi”<sup>119</sup>.

Kemudian diperkuat lagi dari hasil wawancara dengan guru Fisika yang mengatakan bahwa:

“Kalau semua kelengkapannya sudah siap seperti buku, pulpen, semua yang menunjang pembelajaran. Begitu ji”<sup>120</sup>.

Dalam pelaksanaan proses pembelajaran, selain menjelaskan teori guru juga perlu memberikan contoh yang diharapkan mampu meningkatkan pemahaman peserta didik, khususnya dalam pembelajaran Fisika yang merupakan ilmu pengetahuan yang membahas soal dan juga merupakan ilmu pengetahuan yang berhubungan dengan kehidupan sehari-hari. Guru Fisika di SMA Negeri 1 Jeneponto telah melakukan hal tersebut. Contoh yang diberikan adalah contoh soal

---

<sup>118</sup>Sukriaty (SY), Guru Mata Pelajaran Fisika Kelas XI, XII SMA Negeri 1 Jeneponto, Wawancara, Jeneponto 25 Agustus 2018.

<sup>119</sup>Sainab. B. (SB), Guru Mata Pelajaran Fisika Kelas X, XI SMA Negeri 1 Jeneponto, Wawancara, Jeneponto 23 Agustus 2018.

<sup>120</sup>Zainal Abidin (ZA), Guru Mata Pelajaran Fisika Kelas XII SMA Negeri 1 Jeneponto, Wawancara, Jeneponto 24 Agustus 2018.

dan contoh hubungan materi yang dipelajari dalam kehidupan sehari-hari. Hal ini berdasarkan wawancara yang dilakukan dengan guru mata pelajaran Fisika yang mengatakan bahwa:

“Contoh soal sama contoh yang berhubungan dalam kehidupan sehari-hari”<sup>121</sup>.

Pernyataan yang sama juga diperoleh dari hasil wawancara dengan guru mata pelajaran Fisika yang mengatakan bahwa:

“Contoh hubungannya dalam kehidupan sehari-hari, itu yang diberikan, sering juga memberikan contoh soal”<sup>122</sup>.

Kemudian didukung dari hasil wawancara dengan guru mata pelajaran Fisika yang mengatakan bahwa:

“Contoh dalam kehidupan sehari-hari dan contoh soal. Kalau berbicara contoh soal sering, saya bilang walaupun contohnya sudah ada di buku, sudah ada jawabannya, kaji kembali benar atau salah jawabannya karena itu punyanya orang, biasa kan ada kesalahan pengetikan atau bagaimana to, jadi biasa saya suruh kerja ulang tapi jangan lihat itu jawabannya di buku. Begitu ji”<sup>123</sup>.

Peserta didik diharapkan mampu memahami apa yang telah dipelajari sesuai dengan tujuan pembelajaran sehingga selain menjelaskan, guru juga harus memastikan pemahaman peserta didik, jika peserta didik belum atau kurang memahami apa yang telah dijelaskan oleh gurunya maka diharapkan guru mampu mengatasi hal tersebut. Dengan menggunakan model pembelajaran *Direct Instruction* guru mata pelajaran Fisika di SMA Negeri 1 Jeneponto telah melakukan hal tersebut. Dalam memastikan pemahaman peserta didik tentunya setiap guru

---

<sup>121</sup>Sukriaty (SY), Guru Mata Pelajaran Fisika Kelas XI, XII SMA Negeri 1 Jeneponto, Wawancara, Jeneponto 25 Agustus 2018.

<sup>122</sup>Zainal Abidin (ZA), Guru Mata Pelajaran Fisika Kelas XII SMA Negeri 1 Jeneponto, Wawancara, Jeneponto 24 Agustus 2018.

<sup>123</sup>Sainab. B. (SB), Guru Mata Pelajaran Fisika Kelas X, XI SMA Negeri 1 Jeneponto, Wawancara, Jeneponto 23 Agustus 2018.

memiliki cara yang berbeda-beda. Hal ini berdasarkan wawancara yang dilakukan dengan guru mata pelajaran Fisika yang mengatakan bahwa:

“Mengulang materi, menanyakan, mengerjakan soal kemudian menanyakan kepada anak-anak apakah sudah paham atau tidak”<sup>124</sup>.

Pernyataan yang sama juga diperoleh dari hasil wawancara dengan guru mata pelajaran Fisika yang mengatakan bahwa:

“Mengulang materi, menanyakan, mengerjakan soal kemudian menanyakan kepada anak-anak apakah sudah paham atau tidak”<sup>125</sup>.

Kemudian didukung dari hasil wawancara dengan guru mata pelajaran Fisika yang mengatakan bahwa:

“Kalau saya bertanya langsung “bagaimana apa yang ibu sampaikan tadi sudah jelas atau tidak?” kalau bilang belum jelas, tanya lagi dimana letak tidak jelasnya, baru saya jelaskan lagi. Kemudian umpan peserta didik pemahamannya, saya pancing dulu peserta didik, caranya memancing coba buat kan saya soal, saya pancing buat soal dengan cara apa yang saya jelaskan tadi”<sup>126</sup>.

Peran aktif dan partisipasi peserta didik sangat diharapkan dalam proses pembelajaran karena hal ini dapat menunjang pembelajaran mereka, seperti bertanya, menjawab dan memberikan pendapat. Berkaitan dengan tanggapan peserta didik yang benar dalam pembelajaran, guru diharapkan mampu memberikan umpan balik kepada peserta didik yang melakukan hal tersebut. Dalam proses pembelajaran Fisika dengan menggunakan model pembelajaran *Direct Instruction* di SMA Negeri 1 Jeneponto, setiap guru memberikan umpan balik berupa pujian dan terdapat pula guru yang memberikan tambahan nilai. Hal ini

---

<sup>124</sup>Zainal Abidin (ZA), Guru Mata Pelajaran Fisika Kelas XII SMA Negeri 1 Jeneponto, Wawancara, Jeneponto 24 Agustus 2018.

<sup>125</sup>Sukriaty (SY), Guru Mata Pelajaran Fisika Kelas XI, XII SMA Negeri 1 Jeneponto, Wawancara, Jeneponto 25 Agustus 2018.

<sup>126</sup>Sainab. B. (SB), Guru Mata Pelajaran Fisika Kelas X, XI SMA Negeri 1 Jeneponto, Wawancara, Jeneponto 23 Agustus 2018.

berdasarkan wawancara yang dilakukan dengan guru mata pelajaran Fisika yang mengatakan bahwa:

“Apresiasi diberikan, mengatakan bagus, ya memberikan pujian, memberikan tambahan nilai kalau anak-anak itu sering menjawab”<sup>127</sup>.

Kemudian didukung dari hasil wawancara dengan guru mata pelajaran Fisika yang mengatakan bahwa:

“Dikasih pujian”<sup>128</sup>.

Kemudian diperkuat lagi dari hasil wawancara dengan guru mata pelajaran Fisika yang mengatakan bahwa:

“Pujian, memberikan applaus supaya dia bersemangat”<sup>129</sup>.

Berkaitan dengan tanggapan peserta didik yang salah dalam pembelajaran, sama halnya dengan tanggapan peserta didik yang benar, guru diharapkan mampu memberikan umpan balik kepada peserta didik yang melakukan hal tersebut. Dalam proses pembelajaran Fisika dengan menggunakan model pembelajaran *Direct Instruction* di SMA Negeri 1 Jeneponto, guru mata pelajaran Fisika memberikan umpan balik yang positif dan tetap memberikan motivasi kepada peserta didik. Hal ini berdasarkan wawancara yang dilakukan dengan guru mata pelajaran Fisika yang mengatakan bahwa:

“Saya bilang disini itu memang kita tidak mencari siapa salah siapa benar, kita sama-sama belajar. Kalau misalnya ada tugasnya, jawabannya salah, saya katakan ini tidak salah nak, cuma barangkali kita keliru”<sup>130</sup>.

---

<sup>127</sup>Zainal Abidin (ZA), Guru Mata Pelajaran Fisika Kelas XII SMA Negeri 1 Jeneponto, Wawancara, Jeneponto 24 Agustus 2018.

<sup>128</sup>Sukriaty (SY), Guru Mata Pelajaran Fisika Kelas XI, XII SMA Negeri 1 Jeneponto, Wawancara, Jeneponto 25 Agustus 2018.

<sup>129</sup>Sainab. B. (SB), Guru Mata Pelajaran Fisika Kelas X, XI SMA Negeri 1 Jeneponto, Wawancara, Jeneponto 23 Agustus 2018.

<sup>130</sup>Sainab. B. (SB), Guru Mata Pelajaran Fisika Kelas X, XI SMA Negeri 1 Jeneponto, Wawancara, Jeneponto 23 Agustus 2018.

Kemudian didukung dari hasil wawancara dengan guru mata pelajaran Fisika yang mengatakan bahwa:

“Umpamanya ada yang menjawab salah, tetap diberikan motivasi to”<sup>131</sup>.

Kemudian diperkuat lagi dari hasil wawancara dengan guru mata pelajaran Fisika yang mengatakan bahwa:

“Kalau salah, tetap diberikan apresiasi, tidak boleh diputuskan harapannya”<sup>132</sup>.

#### **b. Kesiapan Guru Dalam Proses Pembelajaran Fisika**

Kesiapan adalah salah satu hal yang sangat menunjang kelancaran berlangsungnya aktivitas. Begitupun dalam pelaksanaan proses pembelajaran kesiapan guru dalam melaksanakan proses pembelajaran diharapkan semaksimal mungkin, seperti kesiapan perangkat pembelajaran. Dalam pelaksanaan proses pembelajaran Fisika di SMA Negeri 1 Jeneponto dengan menggunakan model *Direct Instruction*, setiap guru Fisika memiliki masing-masing persiapan yang diperlukan dalam proses pembelajaran. Hal ini berdasarkan wawancara yang dilakukan dengan guru mata pelajaran Fisika yang mengatakan bahwa:

“menyiapkan silabus, Rencana Pelaksanaan Pembelajaran (RPP), ada ji di dalam kalau mau dilihat, buku, dan lembar penilaian.”<sup>133</sup>.

Kemudian didukung dari hasil wawancara dengan guru mata pelajaran Fisika yang mengatakan bahwa:

---

<sup>131</sup>Sukriaty (SY), Guru Mata Pelajaran Fisika Kelas XI, XII SMA Negeri 1 Jeneponto, Wawancara, Jeneponto 25 Agustus 2018.

<sup>132</sup>Zainal Abidin (ZA), Guru Mata Pelajaran Fisika Kelas XII SMA Negeri 1 Jeneponto, Wawancara, Jeneponto 24 Agustus 2018.

<sup>133</sup>Zainal Abidin (ZA), Guru Mata Pelajaran Fisika Kelas XII SMA Negeri 1 Jeneponto, Wawancara, Jeneponto 24 Agustus 2018.

“Menyiapkan silabus, Rencana Pelaksanaan Pembelajaran (RPP), buku, alat praktikum, lembar penilaian dan Lembar Kerja Peserta didik (LKPD)”<sup>134</sup>.

Kemudian diperkuat lagi dari hasil wawancara dengan guru mata pelajaran Fisika yang mengatakan bahwa:

“Ada silabus, Rencana Pelaksanaan Pembelajaran (RPP), Lembar Kerja Peserta didik (LKPD), alat praktikum, buku dari beberapa referensi dan lembar penilaian, penilaian tugas portofolionya, tugas praktikumnya ada tugas Prnya”<sup>135</sup>.

Berkaitan dengan penggunaan media pembelajaran yang digunakan dalam proses pembelajaran Fisika seperti media cetak dan media elektronik. Guru mata pelajaran Fisika di SMA Negeri 1 Jeneponto menggunakan media tersebut dalam pelaksanaan proses pembelajaran Fisika dengan menggunakan model pembelajaran *Direct Instruction*. Namun salah satu guru mata pelajaran Fisika masih merasa kekurangan persediaan media pembelajaran di sekolah tersebut. Hal ini berdasarkan wawancara yang dilakukan dengan guru mata pelajaran Fisika yang mengatakan bahwa:

“Kalau persediaan media memang disini kita kekurangan, kalau saya pribadi karena pembelajaran langsung ji saya pakai buku ji to sama alat praktikum juga”<sup>136</sup>.

Pernyataan yang sama juga diperoleh dari hasil wawancara dengan guru mata pelajaran Fisika yang mengatakan bahwa:

“Ada alat praktikum dan media cetak saja, ya buku”<sup>137</sup>.

Kemudian diperoleh informasi yang berbeda dari salah satu guru Fisika bahwa:

---

<sup>134</sup>Sukriaty (SY), Guru Mata Pelajaran Fisika Kelas XI, XII SMA Negeri 1 Jeneponto, Wawancara, Jeneponto 25 Agustus 2018.

<sup>135</sup>Sainab. B. (SB), Guru Mata Pelajaran Fisika Kelas X, XI SMA Negeri 1 Jeneponto, Wawancara, Jeneponto 23 Agustus 2018.

<sup>136</sup>Sainab. B. (SB), Guru Mata Pelajaran Fisika Kelas X, XI SMA Negeri 1 Jeneponto, Wawancara, Jeneponto 23 Agustus 2018.

<sup>137</sup>Sukriaty (SY), Guru Mata Pelajaran Fisika Kelas XI, XII SMA Negeri 1 Jeneponto, Wawancara, Jeneponto 25 Agustus 2018.

“Buku, laptop, LCD karena kan kalau kita mengajar materi tertentu biasa ada gambarnya di dalam jadi kita pakai LCD”<sup>138</sup>.

Selanjutnya, berkaitan dengan lembar kerja peserta didik (LKPD). Dengan disiapkannya lembar kerja peserta didik (LKPD) akan sangat membantu peserta didik dalam melakukan praktikum. Guru mata pelajaran Fisika di SMA Negeri 1 Jeneponto menyiapkan lembar kerja peserta didik (LKPD) setiap melakukan praktikum. Hal ini berdasarkan wawancara yang dilakukan dengan guru mata pelajaran Fisika yang mengatakan bahwa:

“Iya, aturannya memang itu setiap praktikum”<sup>139</sup>.

Kemudian didukung dari hasil wawancara dengan guru mata pelajaran Fisika yang mengatakan bahwa:

“Iya, dibagikan ke peserta didik setiap praktikum”<sup>140</sup>.

### **c. Kemampuan Guru Mengelola kelas Dalam Pembelajaran Fisika**

Dalam proses pembelajaran, guru akan berhadapan dengan peserta didik yang memiliki karakter yang berbeda-beda sehingga guru diharapkan memiliki kemampuan mengelola kelas yang baik agar dapat mengendalikan proses pembelajaran. Dalam pelaksanaan proses pembelajaran fisika di SMA Negeri 1 Jeneponto dengan menggunakan model *Direct Instruction*, guru menganggap bahwa kemampuan mengelola kelas sangat penting dimiliki oleh seorang guru dan setiap guru mengelola kelas dengan cara mereka masing-masing. Hal ini berdasarkan wawancara yang dilakukan dengan guru mata pelajaran Fisika yang mengatakan bahwa:

---

<sup>138</sup>Zainal Abidin (ZA), Guru Mata Pelajaran Fisika Kelas XII SMA Negeri 1 Jeneponto, Wawancara, Jeneponto 24 Agustus 2018.

<sup>139</sup>Sainab. B. (SB), Guru Mata Pelajaran Fisika Kelas X, XI SMA Negeri 1 Jeneponto, Wawancara, Jeneponto 23 Agustus 2018.

<sup>140</sup>Sukriaty (SY), Guru Mata Pelajaran Fisika Kelas XI, XII SMA Negeri 1 Jeneponto, Wawancara, Jeneponto 25 Agustus 2018.



“Iya sangat penting. Saya berusaha mengelola kelas dengan baik, saya memberikan bimbingan kepada peserta didik secara langsung, menangani kelakuan peserta didik, artinya saya ini seorang guru harus mampu beradaptasi dengan perbedaan karakter peserta didik. Jadi apa pun yang dilakukan peserta didik, saya harus mampu menanganinya”<sup>141</sup>.

Kemudian didukung dari hasil wawancara dengan guru mata pelajaran Fisika yang mengatakan bahwa:

“Iya sangat penting, kalau saya, harus ki kupastikan bahwa peserta didik siap belajar supaya tidak main-main ki, kalau masih ada yang main-main saya tegur langsung”<sup>142</sup>.

Kemudian diperkuat lagi dari hasil wawancara dengan guru mata pelajaran Fisika yang mengatakan bahwa:

Kalau menurut saya pribadi penting iya, pengelolaan kelas itu penting. Kalau ada yang tidak mengerti kita berikan bimbingan, kita harus memusatkan perhatian peserta didik, jadi kalau ada yang main-main, saya tahu itu, jadi langsung saya tegur<sup>143</sup>.

Dalam proses pembelajaran, guru akan berhadapan dengan peserta didik yang memiliki karakter yang berbeda-beda, seperti terdapat peserta didik yang sulit memahami materi pembelajaran yang telah dijelaskan oleh gurunya, sehingga diharapkan guru mampu mengatasi hal tersebut. Dalam pelaksanaan proses pembelajaran fisika di SMA Negeri 1 Jeneponto dengan menggunakan model *Direct Instruction*, setiap guru memiliki cara yang berbeda-beda dalam mengatasi hal tersebut seperti melakukan pendekatan kepada peserta didik, menjelaskan ulang dan bahkan ada guru yang menggunakan bahasa makassar. Hal ini berdasarkan wawancara yang dilakukan dengan guru mata pelajaran Fisika yang mengatakan bahwa:

---

<sup>141</sup>Zainal Abidin (ZA), Guru Mata Pelajaran Fisika Kelas XII SMA Negeri 1 Jeneponto, Wawancara, Jeneponto 24 Agustus 2018.

<sup>142</sup>Sukriaty (SY), Guru Mata Pelajaran Fisika Kelas XI, XII SMA Negeri 1 Jeneponto, Wawancara, Jeneponto 25 Agustus 2018.

<sup>143</sup>Sainab. B. (SB), Guru Mata Pelajaran Fisika Kelas X, XI SMA Negeri 1 Jeneponto, Wawancara, Jeneponto 23 Agustus 2018.

“Kalau ada peserta didikku sulit memahami, berapa kali mi ku jelaskan na masih tidak mengerti, saya jelaskan lagi, bahkan saya itu sering mengajar pakai bahasa makassar, ku padukan dengan bahasa Makassar”<sup>144</sup>.

Kemudian didukung dari hasil wawancara dengan guru mata pelajaran Fisika yang mengatakan bahwa:

“Didekati, diadakan pendekatan kemudian dijelaskan ulang, biasa juga saya suruh belajar sama temannya karena biasa itu to kalau belajar ki sama teman sebayanya lebih cepat ki mengerti”<sup>145</sup>.

Kemudian diperkuat lagi dari hasil wawancara dengan guru mata pelajaran Fisika yang mengatakan bahwa:

“Diulang materinya yang tidak dipahami baru di suruh naik mengerjakan soal di papan tulis”<sup>146</sup>.

Setiap peserta didik memiliki karakter yang berbeda-beda, seperti terdapat peserta didik yang yang tidak memperhatikan penjelasan gurunya, sehingga diharapkan guru mampu mengatasi hal tersebut. Dalam pelaksanaan proses pembelajaran fisika di SMA Negeri 1 Jeneponto dengan menggunakan model *Direct Instruction*, guru mengatasi hal tersebut dengan cara menegur dan memberikan pertanyaan. Hal ini berdasarkan wawancara yang dilakukan dengan guru mata pelajaran Fisika yang mengatakan bahwa:

“Ditegur ki dengan cara memberikan pertanyaan atau mengerjakan soal”<sup>147</sup>.

Kemudian didukung dari hasil wawancara dengan guru mata pelajaran Fisika yang mengatakan bahwa:

---

<sup>144</sup>Sainab. B. (SB), Guru Mata Pelajaran Fisika Kelas X, XI SMA Negeri 1 Jeneponto, Wawancara, Jeneponto 23 Agustus 2018.

<sup>145</sup>Sukriaty (SY), Guru Mata Pelajaran Fisika Kelas XI, XII SMA Negeri 1 Jeneponto, Wawancara, Jeneponto 25 Agustus 2018.

<sup>146</sup>Zainal Abidin (ZA), Guru Mata Pelajaran Fisika Kelas XII SMA Negeri 1 Jeneponto, Wawancara, Jeneponto 24 Agustus 2018.

<sup>147</sup>Zainal Abidin (ZA), Guru Mata Pelajaran Fisika Kelas XII SMA Negeri 1 Jeneponto, Wawancara, Jeneponto 24 Agustus 2018.

“Ya ditegur, tidak dimarahi ji, kemudian ditanyakan apa yang tadi dijelaskan”<sup>148</sup>.

Kemudian diperkuat lagi dari hasil wawancara dengan guru mata pelajaran Fisika yang mengatakan bahwa:

“Peserta didik yang tidak memperhatikan itu, saya suruh ulangi “coba kamu ulangi apa yang saya jelaskan tadi”<sup>149</sup>.

Berkaitan dengan pemahaman peserta didik, setiap peserta didik memiliki pemahaman masing-masing bahkan ada yang memiliki pemahaman yang berbeda. setiap peserta didik memiliki karakter yang berbeda-beda. Dalam pelaksanaan proses pembelajaran fisika di SMA Negeri 1 Jeneponto dengan menggunakan model *Direct Instruction*, guru mengatasi hal tersebut dengan tidak menyalahkan pendapat peserta didik dan menyimpulkan bersama. Hal ini berdasarkan wawancara yang dilakukan dengan guru mata pelajaran Fisika yang mengatakan bahwa:

“Kita cari jawaban yang paling tepat, jadi anak-anak tidak boleh dibilang salah ini, artinya tidak boleh kita salahkan”<sup>150</sup>.

Kemudian didukung dari hasil wawancara dengan guru mata pelajaran Fisika yang mengatakan bahwa:

“Kalau beda tidak apa-apa ji, diambil semua pendapatnya kemudian disatukan dan disimpulkan jawaban yang tepat”<sup>151</sup>”.

Kemudian diperkuat lagi dari hasil wawancara dengan guru mata pelajaran Fisika yang mengatakan bahwa:

---

<sup>148</sup>Sukriaty (SY), Guru Mata Pelajaran Fisika Kelas XI, XII SMA Negeri 1 Jeneponto, Wawancara, Jeneponto 25 Agustus 2018.

<sup>149</sup>Sainab. B. (SB), Guru Mata Pelajaran Fisika Kelas X, XI SMA Negeri 1 Jeneponto, Wawancara, Jeneponto 23 Agustus 2018.

<sup>150</sup>Zainal Abidin (ZA), Guru Mata Pelajaran Fisika Kelas XII SMA Negeri 1 Jeneponto, Wawancara, Jeneponto 24 Agustus 2018.

<sup>151</sup>Sukriaty (SY), Guru Mata Pelajaran Fisika Kelas XI, XII SMA Negeri 1 Jeneponto, Wawancara, Jeneponto 25 Agustus 2018.

“Kan disini namanya musyawarah, artinya kita jangan mau menang sendiri, jangan salahkan pendapatnya orang, bagaimana caranya ya kita simpulkan bersama”<sup>152</sup>.

#### **d. Kemampuan Guru Dalam Proses Pembelajaran Fisika**

Guru Fisika di SMA Negeri 1 Jeneponto mengatakan bahwa kemampuan yang harus dimiliki oleh seorang guru dalam melaksanakan proses pembelajaran adalah, kemampuan membuka pembelajaran, kemampuan menjelaskan, penguasaan materi yang diajarkan, kemampuan mengelola kelas, kemampuan membimbing, kemampuan memberikan motivasi, kemampuan melakukan praktikum, kemampuan menutup pembelajaran dan kemampuan memberikan penilaian. Dari beberapa kemampuan tersebut, guru-guru Fisika di SMA Negeri 1 Jeneponto menyatakan bahwa mereka telah menerapkan kemampuan tersebut. Hal ini berdasarkan wawancara yang dilakukan dengan guru mata pelajaran Fisika yang mengatakan bahwa:

“Guru harus mampu mengelola kelas, membuka pembelajaran, kemudian menjelaskan, mengajar secara terstruktur, mengajar dengan baik agar peserta didik tertarik belajar, mampu menutup pembelajaran dan mampu menilai hasil belajar peserta didik. Ya, sudah diterapkan”<sup>153</sup>.

Kemudian didukung dari hasil wawancara dengan guru mata pelajaran Fisika yang mengatakan bahwa:

“Guru mampu membuka dan menutup pembelajaran, menjelaskan, memberikan bimbingan, melakukan praktikum dan mengukur hasil belajar peserta didik. Ya sudah diterapkan”<sup>154</sup>.

---

<sup>152</sup>Sainab. B. (SB), Guru Mata Pelajaran Fisika Kelas X, XI SMA Negeri 1 Jeneponto, Wawancara, Jeneponto 23 Agustus 2018.

<sup>153</sup>Zainal Abidin (ZA), Guru Mata Pelajaran Fisika Kelas XII SMA Negeri 1 Jeneponto, Wawancara, Jeneponto 24 Agustus 2018.

<sup>154</sup>Sukriaty (SY), Guru Mata Pelajaran Fisika Kelas XI, XII SMA Negeri 1 Jeneponto, Wawancara, Jeneponto 25 Agustus 2018.

Kemudian diperkuat lagi dari hasil wawancara dengan guru mata pelajaran Fisika yang mengatakan bahwa:

“Yang pertama itu fisiknya, bahasanya, penguasaan materi, kemampuan memberikan motivasi, kemampuan membimbing, kemampuan praktikum, mengajak peserta didik supaya bisa tertarik belajar mata pelajaran yang diajarkan. Karena biasa anak itu tertarik dengan mata pelajaran ta karena penampilan ta, bahasanya. Iya itu mi yang saya terapkan”<sup>155</sup>.

Selanjutnya, berkaitan dengan cara guru mata pelajaran Fisika di SMA Negeri 1 Jeneponto mengukur hasil belajar peserta didik. Guru mengukur hasil belajar peserta didik dengan memberikan tes berupa soal. Hal ini berdasarkan wawancara yang dilakukan dengan guru mata pelajaran Fisika yang mengatakan bahwa:

“Soal ji dikasih ki, bagaimana cara ta mengukur kalau tidak dikasih ki soal”<sup>156</sup>.

Kemudian didukung dari hasil wawancara dengan guru mata pelajaran Fisika yang mengatakan bahwa:

“Dikasih tes, setiap selesai materinya dikasih ulangan harian”<sup>157</sup>.

Kemudian diperkuat lagi dari hasil wawancara dengan guru mata pelajaran Fisika yang mengatakan bahwa:

“Ku tes satu-satu biasa, dikasih tes baru ku tentukan waktunya. Setiap selesai materi saya kasih evaluasi, ulangan harian”<sup>158</sup>.

---

<sup>155</sup>Sainab. B. (SB), Guru Mata Pelajaran Fisika Kelas X, XI SMA Negeri 1 Jeneponto, Wawancara, Jeneponto 23 Agustus 2018.

<sup>156</sup>Zainal Abidin (ZA), Guru Mata Pelajaran Fisika Kelas XII SMA Negeri 1 Jeneponto, Wawancara, Jeneponto 24 Agustus 2018.

<sup>157</sup>Sukriaty (SY), Guru Mata Pelajaran Fisika Kelas XI, XII SMA Negeri 1 Jeneponto, Wawancara, Jeneponto 25 Agustus 2018.

<sup>158</sup>Sainab. B. (SB), Guru Mata Pelajaran Fisika Kelas X, XI SMA Negeri 1 Jeneponto, Wawancara, Jeneponto 23 Agustus 2018.

### e. Prestasi peserta didik pada pembelajaran Fisika

Peserta didik di SMA Negeri 1 Jeneponto dianggap oleh guru mata pelajaran Fisika telah mampu mencapai beberapa prestasi seperti mampu mengerjakan soal, memberikan contoh, menghubungkan materi dalam kehidupan sehari-hari, melakukan praktikum, memberikan kesimpulan diakhir pembelajaran dan pada saat evaluasi dilakukan, guru menyatakan bahwa pada saat pemberian evaluasi sebagian besar peserta didik memperoleh nilai yang baik dan sebagian kecil masih remedial. Hal ini berdasarkan wawancara yang dilakukan dengan guru mata pelajaran Fisika yang mengatakan bahwa:

“Lumayan banyak yang berprestasi, kalau ada yang ku suruh mengulang penjelasanku, ada ji yang bisa beberapa orang, menghubungkan dalam kehidupan sehari-hari, memberikan kesimpulan, tugas juga lancar, baik tugas individu maupun kelompok, sudah bisa melakukan praktikum, tes ujian-ujiannya juga sudah ada beberapa yang lulus, bagus nilainya, beberapa orang masih ada yang remedial, tapi lebih banyak ji yang lulus<sup>159</sup>”.

Kemudian didukung dari hasil wawancara dengan guru mata pelajaran Fisika yang mengatakan bahwa:

“Menurut saya ada beberapa lah yang berprestasi, kalau ada yang disuruh mengulang penjelasan saya banyak yang sudah bisa, memberikan contoh, menghubungkan materi dalam kehidupan sehari-hari, mampu mengerjakan tugas, baik individu maupun kelompok, dan mampu memberikan kesimpulan. Pada saat ujian juga lebih banyak yang tuntas daripada yang remedial”<sup>160</sup>.

Kemudian diperkuat lagi dari hasil wawancara dengan guru mata pelajaran Fisika yang mengatakan bahwa:

“Iya banyak yang berprestasi. Itu kalau ada yang kuminta menjelaskan materi yang sudah dipelajari, lomba-lomba itu mau menjawab. Ini saja baru-baru di kelas XI, ku suruh menjelaskan materi kelas X, bisa na jelaskan.

---

<sup>159</sup>Sukriaty (SY), Guru Mata Pelajaran Fisika Kelas XI, SMA Negeri 1 Jeneponto, Wawancara, Jeneponto 25 Agustus 2018.

<sup>160</sup>Zainal Abidin (ZA), Guru Mata Pelajaran Fisika Kelas XII SMA Negeri 1 Jeneponto, Wawancara, Jeneponto 24 Agustus 2018.

Mereka bisa menghubungkan materi dalam kehidupan sehari-hari, mampu kerja soal, tugas kelompok, tugas mandiri, praktikumnya juga itu lancar”<sup>161</sup>.

#### f. Aktivitas peserta didik dalam proses pembelajaran Fisika

Dalam proses pembelajaran Fisika di SMA Negeri 1 Jeneponto dengan menggunakan model pembelajaran *Direct Instruction*, guru mengatakan bahwa peserta didik berperan aktif dalam pelaksanaan proses pembelajaran. Bentuk peran aktif peserta didik, seperti memberikan pendapat, bertanya, menjawab dan melakukan praktikum. Hal ini berdasarkan wawancara yang dilakukan dengan guru mata pelajaran Fisika yang mengatakan bahwa:

“Ya banyak yang berperan aktif, kalau disuruh bertanya atau menjawab, mereka lomba-lomba angkat tangan. Yang dilakukan peserta didik pada saat belajar, ya mereka mendengarkan penjelasan saya, memberikan contoh, bertanya, mengerjakan soal dan memberikan kesimpulan”<sup>162</sup>.

Kemudian didukung dari hasil wawancara dengan guru mata pelajaran Fisika yang mengatakan bahwa:

“Ya berperan aktif, apalagi kalau praktikum aktif semua. Yang dilakukan itu, mendengarkan apa yang kujelaskan, bertanya, memberikan pendapat, mengerjakan tugasnya, praktikum kemudian mempresentasikan dan menyimpulkan”<sup>163</sup>.

Kemudian diperkuat lagi dari hasil wawancara dengan guru mata pelajaran Fisika yang mengatakan bahwa:

“Iya, kalau ada pertanyaan, mereka lomba-lomba angkat tangan mau menjawab, mereka kerja soal, memberikan contoh, bertanya, melakukan praktikum kemudian presentase”<sup>164</sup>.

---

<sup>161</sup>Sainab. B. (SB), Guru Mata Pelajaran Fisika Kelas X, XI SMA Negeri 1 Jeneponto, Wawancara, Jeneponto 25 Agustus 2018.

<sup>162</sup>Zainal Abidin (ZA), Guru Mata Pelajaran Fisika Kelas XII SMA Negeri 1 Jeneponto, Wawancara, Jeneponto 24 Agustus 2018.

<sup>163</sup>Sukriaty (SY), Guru Mata Pelajaran Fisika Kelas XI, XII SMA Negeri 1 Jeneponto, Wawancara, Jeneponto 25 Agustus 2018.

<sup>164</sup>Sainab. B. (SB), Guru Mata Pelajaran Fisika Kelas X, XI SMA Negeri 1 Jeneponto, Wawancara, Jeneponto 23 Agustus 2018.



## **B. Pembahasan Hasil Penelitian**

### **1. Persepsi peserta didik terhadap proses pembelajaran Fisika dengan menggunakan model pembelajaran *Direct Instruction***

Model pembelajaran *Direct Instruction* atau dikenal dengan model pembelajaran konvensional dengan metode ceramah adalah salah satu model pembelajaran yang diterapkan oleh guru khususnya pada pembelajaran Fisika. Sama halnya dengan guru pengalaman peserta didik dalam proses pembelajaran dengan model pembelajaran *Direct Instruction* khususnya pada pembelajaran Fisika, tentunya akan berbeda-beda pada setiap peserta didik dan pada akhirnya akan menghasilkan persepsi yang berbeda-beda pula bagi setiap peserta didik. Persepsi peserta didik tercipta dimulai dari apa yang mereka lihat dan alami, kemudian akan menjadi pengalaman dan pada akhirnya akan membentuk persepsi. Dalam penelitian ini, objek yang diteliti adalah persepsi peserta didik yang terbentuk dari pengalaman peserta didik dalam pembelajaran Fisika dengan menggunakan model pembelajaran *Direct Instruction*.

Persepsi atau tanggapan biasa juga disebut dengan pendapat merupakan bayangan yang tinggal di dalam ingatan setelah melakukan pengamatan atau mengalami suatu peristiwa. Tanggapan tidak hanya dapat menghidupkan kembali apa yang telah diamati (di masa lampau), namun juga dapat mengantisipasi yang akan datang, atau dapat mewakili yang sekarang<sup>165</sup>. Persepsi merupakan penilaian atau kesan seseorang terhadap objek yang dipengaruhi oleh faktor internal dan faktor eksternal. Alizamar Nasbahri Couto, dalam buku Psikologi Persepsi dan Desain Informasi yang ditulisnya menyatakan bahwa persepsi adalah peristiwa menyusun, mengenali dan menafsirkan informasi sensoris sehingga dapat memberikan gambaran dan pemahaman tentang lingkungan. Selain itu, dalam buku

---

<sup>165</sup>Sumadi Suryabrata, *Psikologi Pendidikan*, h. 36-37.



tersebut dijelaskan pula bahwa persepsi adalah proses saat individu mengatur dan menginterpretasikan kesan-kesan sensoris untuk memberikan arti bagi lingkungan<sup>166</sup>.

Proses pembelajaran Fisika dengan menggunakan model pembelajaran *Direct Instruction* akan menciptakan pengalaman dan pemahaman tersendiri bagi peserta didik. Dari pelaksanaan proses pembelajaran Fisika dengan menggunakan model *Direct Instruction*, peserta didik telah membangun persepsinya terhadap model pembelajaran *Direct Instruction*. Terkait dengan efektif atau tidak efektifnya model pembelajaran *Direct Instruction* digunakan dalam proses pembelajaran Fisika di SMA Negeri 1 Jeneponto tentunya akan melibatkan persepsi peserta didik.

#### **a. Sintaks model pembelajaran *Direct Instruction***

Model pembelajaran langsung (*Direct Instruction*) adalah guru menentukan tujuan pembelajaran dan kriteria keberhasilan, membuat guru transparan kepada peserta didik, menunjukkannya kepada peserta didik melalui pemodelan, mengevaluasi apakah mereka memahami apa yang telah dijelaskan oleh guru dengan mengevaluasi pemahaman, dan menceritakan kembali apa yang telah mereka pelajari sebelum penutupan proses pembelajaran<sup>167</sup>.

Menurut Hattie, tujuh langkah utama menggunakan model pembelajaran langsung (*Direct Instruction*) yaitu (1) Sebelum pelajaran disiapkan, para guru harus memiliki gagasan yang jelas tentang tujuan pembelajaran, (2) Guru perlu mengetahui kriteria keberhasilan apa yang diharapkan dan kapan dan apa yang akan dipertanggungjawabkan peserta didik dari proses pembelajaran, (3) Terdapat kebutuhan untuk membangun komitmen dan keterlibatan dalam tugas belajar untuk

---

<sup>166</sup>Alizamar dan Nasbahri couto, *Psikologi Persepsi dan Desain Informasi* (Yogyakarta: Media Akademi, 2016), h.15.

<sup>167</sup>J. Hattie, *Visible Learning: A Synthesis Of Over 800 Meta-Analyses Relating To Achievemen*, h. 206.

menarik perhatian peserta didik, (4) Terdapat panduan bagaimana guru harus mempresentasikan pelajaran, termasuk gagasan seperti masukan, pemodelan, dan pengecekan pemahaman peserta didik, (5) Terdapat gagasan tentang latihan terpandu, (6) Terdapat bagian penutupan pelajaran, (7) Terdapat praktik mandiri<sup>168</sup>.

Berdasarkan penjelasan di atas dan dari hasil wawancara yang dilakukan kepada peserta didik di SMA Negeri 1 Jeneponto diperoleh informasi bahwa dalam proses pembelajaran Fisika di SMA Negeri 1 Jeneponto, guru Fisika menerapkan model pembelajaran *Direct Instruction*. Dalam wawancara tersebut diperoleh pula informasi dari peserta didik kelas XII bahwa model pembelajaran *Direct Instruction* diterapkan dalam proses pembelajaran Fisika, tetapi tidak melakukan praktikum.

Motivasi merupakan terjadinya perubahan energi pada diri seseorang yang ditandai dengan adanya perasaan dan reaksi untuk mencapai tujuan<sup>169</sup>. motivasi belajar adalah salah satu faktor penentu keefektifan pembelajaran. Pada kegiatan belajar, motivasi merupakan keseluruhan daya penggerak pada diri peserta didik yang dapat menimbulkan kegiatan belajarmenjamin berlangsungnya kegiatan belajar, sehingga tujuan dapat tercapai. Dengan adanya motivasi yang kuat maka peserta didik akan memiliki energi yang banyak dalam menjalani proses pembelajaran<sup>170</sup>. Motivasi merupakan terjadinya perubahan energi pada diri seseorang yang ditandai dengan adanya perasaan dan reaksi untuk mencapai tujuan<sup>171</sup>. Berkaitan dengan hal tersebut, dalam pelaksanaan proses pembelajaran Fisika di SMA Negeri 1 Jeneponto peserta didik mengatakan bahwa pemberian motivasi merupakan hal yang penting dalam proses pembelajaran. Setiap guru

---

<sup>168</sup>J. Hattie, *Visible Learning: A Synthesis of over 800 Meta-Analyses Relating to Achievement*, h. 210.

<sup>169</sup>Oemar Hamalik, *Proses Belajar Mengajar* (Jakarta: Bumi Aksara, 2011), h.158.

<sup>170</sup> Sardiman, *Interaksi dan Motivasi Belajar Mengajar*, h. 75.

<sup>171</sup>Oemar Hamalik, *Proses Belajar Mengajar* (Jakarta: PT Raja Grafindo Persada, 2011), h.158.

Fisika di SMA Negeri 1 Jeneponto memberikan motivasi kepada peserta didik dengan bercerita tentang pengalamannya dan selalu mengingatkan peserta didik untuk selalu belajar.

Kesiapan adalah salah satu aspek yang berpengaruh terhadap hasil belajar peserta didik. Dengan adanya kesiapan peserta didik mengikuti proses pembelajaran, maka peserta didik akan memberikan respon positif terhadap pertanyaan-pertanyaan yang diberikan oleh guru pada saat proses pembelajaran berlangsung<sup>172</sup>. Oleh karena itu, sebelum proses pembelajaran dimulai guru Fisika di SMA Negeri 1 Jeneponto memastikan kesiapan peserta didik mengikuti proses pembelajaran. Hal ini berdasarkan informasi yang didapatkan dari peserta didik bahwa hal yang dilakukan guru dalam memastikan kesiapan peserta didik mengikuti proses pembelajaran adalah guru menanyakan secara langsung kepada peserta didik, apakah mereka sudah siap atau belum untuk memulai proses pembelajaran, kalau peserta didik sudah mengatakan siap guru akan memulai proses pembelajaran dan guru mempersilahkan ketua kelas menyiapkan teman-temannya mengikuti proses pembelajaran di kelas.

Selain menjelaskan teori guru juga perlu memberikan contoh yang diharapkan mampu meningkatkan pemahaman peserta didik, khususnya dalam pembelajaran Fisika yang merupakan ilmu pengetahuan yang banyak membahas soal dan juga merupakan ilmu pengetahuan yang berhubungan dengan kehidupan sehari-hari. Guru Fisika di SMA Negeri 1 Jeneponto telah melakukan hal tersebut. Contoh yang diberikan adalah guru memberikan contoh soal dan memberikan contoh hubungan materi yang dipelajari dalam kehidupan sehari-hari.

---

<sup>172</sup>Slameto, *Belajar dan Faktor-Faktor yang Mempengaruhinya* (Jakarta: Rineka Cipta, 2013), h.113.

Pemahaman merupakan kemampuan seseorang dalam menggunakan pengetahuan yang telah dipelajari dan diingat kurang lebih telah sama dengan yang telah diajarkan dan dipelajari serta sesuai dengan maksud penggunaannya<sup>173</sup>. Dalam psikologi pemahaman merupakan kemampuan menangkap makna dan arti dari bahan yang telah dipelajari<sup>174</sup>. Hal yang dilakukan oleh guru Fisika di SMA Negeri 1 Jeneponto dalam memastikan pemahaman peserta didik adalah guru menanyakan kepada peserta didik apakah peserta didik paham atau tidak apa yang telah dipelajari, guru meminta peserta didik memberikan penjelasan apa yang telah dipelajari dan guru memberikan soal kepada peserta didik dan segera menyelesaikan soal tersebut.

Umpan balik merupakan informasi yang diberikan kepada peserta didik terkait dengan kemampuan peserta didik kearah pencapaian tujuan pembelajaran<sup>175</sup>. Menurut Schunk, ada empat jenis umpan balik yaitu: 1) *performance feedback*, difokuskan pada ketepatan kerja yang merupakan jenis umpan balik yang bersifat menilai. 2) *motivational feedback* merupakan umpan balik pemberian perbandingan kemampuan antara peserta didik yang satu dengan peserta didik yang lainnya. 3) *attributional feedback* merupakan umpan balik yang mengaitkan antara performa peserta didik yang satu dengan faktor lainnya yang merupakan usaha meningkatkan motivasi. 4) *strategi feedback* merupakan pemberian umpan balik kepada peserta didik dengan mengungkapkan kepada peserta didik bagaimana sebaiknya peserta didik mengaplikasikan sebuah cara atau strategi agar dapat meningkatkan keterampilan peserta didik<sup>176</sup>.

---

<sup>173</sup>Kelvin Seifert, *Manajemen Pembelajaran dan Instruksi Pendidikan* (Yogyakarta: Irsod, 2009), h. 151.

<sup>174</sup>Winkel, *Psikologi Pengajaran* (Jakarta: Grasindo, 2009), h. 246.

<sup>175</sup>Slameto, *Evaluasi Pendidikan* (Jakarta: Bina Aksara, 2010), h.190.

<sup>176</sup>Dale H Schunk, dkk, *Motivation in Education: Theory, Research, and Applications Third Edition New* (Jersey: Pearson Prentice, 2012) h. 307-311.

Berdasarkan informasi dari peserta didik mengatakan bahwa umpan balik yang diberikan oleh guru Fisika di SMA Negeri 1 Jeneponto kepada peserta didik yang memberikan tanggapan benar dalam proses pembelajaran Fisika adalah guru memberikan pujian kepada peserta didik dan terdapat pula guru yang memberikan tambahan nilai. Sebaliknya, jika tanggapan peserta didik salah guru tetap memberikan umpan balik yang positif dan tetap memberikan motivasi kepada peserta didik.

Model pembelajaran *Direct Instruction* yang diterapkan oleh guru Fisika kelas XII di SMA Negeri 1 Jeneponto dalam proses pembelajaran di kelas tidak sesuai dengan model pembelajaran *Direct Instruction* pada teori yang ada.

#### **b. Kesiapan guru dalam proses pembelajaran Fisika**

Persiapan merupakan kesiapan seseorang untuk melakukan suatu perbuatan, mempersiapkan atau bersiap-siap, tindakan atau rancangan sesuatu. Jadi untuk mengoptimalkan jalannya proses pembelajaran dengan lancar, seorang guru harus benar-benar siap sebelum melakukan proses pembelajaran<sup>177</sup>. Peserta didik di SMA Negeri 1 Jeneponto mengatakan bahwa kesiapan media yang telah disiapkan oleh guru dan digunakan dalam proses pembelajaran Fisika adalah buku materi pembelajaran, laptop, LCD alat praktikum dan lembar kerja peserta didik (LKPD) setiap melakukan praktikum,. Terkait dengan pelaksanaan praktikum, beberapa peserta didik yaitu peserta didik kelas XII mengatakan bahwa mereka tidak pernah melakukan praktikum di kelas XII karena ketersediaan alat praktikum terbatas.

Dalam menerapkan model pembelajaran ada banyak tantangan yang akan dihadapi seperti pada model pembelajaran *Direct Instruction* ada langkah yang

---

<sup>177</sup>Tohirin, *Psikologi Pembelajaran Pendidikan Agama Islam* (Jakarta: PT. Raja Grafindo Persada, 2006), h. 32. Dikutip dalam Aprin Nuur Faizun "Tinjauan Psikologis Terhadap Model Pembelajaran Rasulullah Saw", *Skripsi*. Yogyakarta: Pendidikan Agama Islam, UIN Sunan Kalijaga, 2014.

tidak terlaksana karena disebabkan tidak tersedianya alat praktikum, sehingga peneliti mengatakan bahwa tidak semua model pembelajaran yang telah disusun dalam RPP dapat terlaksana dengan sempurna.

### c. Kemampuan guru mengelola kelas dalam proses pembelajaran Fisika

Pengelolaan kelas merupakan keterampilan seorang guru untuk menciptakan dan memelihara kondisi proses pembelajaran yang optimal dan jika terjadi gangguan dalam proses pembelajaran dapat mengembalikan ke kondisi yang optimal<sup>178</sup>. Keterampilan mengelola kelas adalah keterampilan yang dimiliki oleh seorang guru dalam menciptakan dan memelihara kondisi belajar yang optimal dan jika terjadi gangguan dalam proses pembelajaran dapat mengembalikan ke kondisi yang optimal dengan cara mendisiplinkan dan melakukan kegiatan remedial<sup>179</sup>. Prinsip yang harus diperhatikan dalam pengelolaan kelas adalah penekanan pada hal-hal yang positif, tantangan, luwes, bervariasi, penanaman disiplin diri, kehangatan dan keantusiasan<sup>180</sup>. Dalam pelaksanaan proses pembelajaran Fisika di SMA Negeri 1 Jeneponto dengan menggunakan model *Direct Instruction*, peserta didik mengatakan bahwa kemampuan mengelola kelas sangat penting dimiliki oleh seorang guru dan setiap guru mengelola kelas dengan cara mereka masing-masing, seperti guru memberikan bimbingan, mengatasi perbedaan karakter peserta didik dan memberikan teguran kepada peserta didik yang bermain-main dalam proses pembelajaran.

---

<sup>178</sup><sup>178</sup>Syaiful Bahri Djamarah, *Strategi Belajar Mengajar* (Banjarmasin: PT. Asdi Mahasatya, 2010), h.173.

<sup>179</sup>Hasibuan, *Proses Belajar Mengajar* (Bandung: PT. Remaja Rosdakarya, 2012), h. 82.

<sup>180</sup>Mulyasa, *Menjadi Guru Profesional Menciptakan pembelajaran kreatif dan menyenangkan* (Bandung: PT Remaja Rosdakarya, 2013), h.91.

Setiap peserta didik memiliki karakter yang berbeda-beda, seperti terdapat peserta didik yang tidak memperhatikan penjelasan gurunya, terjadi perbedaan pendapat. Jika terdapat peserta didik yang tidak memperhatikan penjelasan gurunya maka hal yang dilakukan oleh guru Fisika di SMAN 1 Jeneponto adalah menegur peserta didik dan memberikan motivasi, meminta peserta didik menjelaskan kembali apa yang telah dijelaskan oleh guru. Berkaitan dengan pemahaman peserta didik, setiap peserta didik memiliki pemahaman masing-masing bahkan ada yang memiliki pemahaman yang berbeda. Guru mengatasi hal tersebut dengan cara menyimpulkan bersama.

#### **d. kemampuan guru dalam proses pembelajaran Fisika**

Kompetensi merupakan kemampuan yang dimiliki seseorang yang meliputi pengetahuan, keterampilan, dan sikap yang dapat diwujudkan dalam bentuk hasil kerja nyata yang dapat bermanfaat bagi diri sendiri dan lingkungannya<sup>181</sup>. Menurut E. Mulyasa, ada empat kompetensi yang harus dimiliki oleh guru dan dosen yaitu kompetensi pedagogik, profesional, kepribadian dan sosial. Kompetensi pedagogic adalah kemampuan pemahaman terhadap peserta didik, perencanaan dan pelaksanaan pembelajaran, evaluasi hasil belajar, dan pengembangan peserta didik untuk mengaktualisasikan berbagai potensi yang dimilikinya<sup>182</sup>. Kompetensi profesional adalah kemampuan penguasaan materi pembelajaran secara luas dan mendalam yang dapat memungkinkan guru memberikan bimbingan kepada peserta didik untuk mengoptimalkan penguasaan pengetahuan atau keterampilan<sup>183</sup>. Kompetensi kepribadian adalah kemampuan personal seorang guru yang

---

<sup>181</sup>Musfah, *Peningkatan Kompetensi Guru: Melalui Pelatihan dan Sumber Belajar Teori dan Praktik* (Jakarta: Kencana, 2011), h. 90.

<sup>182</sup>Sardiman, *Interaksi dan Motivasi Belajar-Mengajar* (Jakarta: Rajawali, 2014), h. 165.

<sup>183</sup>M.R. Payong, *Sertifikasi Profesi Guru: Konsep Dasar, Problematika dan Implementasinya* (Jakarta: Indeks, 2011), h. 80.



mencerminkan kepribadian yang mantap, dewasa, stabil, arif dan berwibawa, yang menjadi teladan bagi peserta didik dan berakhlak mulia. Kepribadian tersebut akan menentukan seorang guru akan menjadi pendidik yang baik bagi peserta didik atau sebaliknya, dan hal ini akan menunjukkan berhasil atau tidaknya pendidikan<sup>184</sup>. Kompetensi sosial adalah kemampuan seorang guru sebagai pendidik yang merupakan bagian dari masyarakat untuk berkomunikasi secara efektif dengan peserta didik, sesama pendidik, tenaga kependidikan, orang tua peserta didik, dan masyarakat sekitar<sup>185</sup>.

Menurut peserta didik di SMA Negeri 1 Jeneponto kemampuan yang harus dimiliki oleh seorang guru adalah kemampuan menjelaskan dengan baik, kemampuan praktikum, guru harus mampu mengatasi perbedaan karakter peserta didik, kemampuan membimbing, kemampuan memberikan contoh, kemampuan menilai hasil belajar peserta didik dengan baik dan peserta didik mengatakan bahwa guru telah menerapkan kemampuan tersebut dalam proses pembelajaran. Dalam mengukur hasil belajar, peserta didik mengatakan bahwa guru menilai hasil belajar peserta didik dari hasil ujiannya, tugas-tugas yang diberikan dan memberikan soal dan langsung dikerjakan. Peserta didik juga mengatakan bahwa mereka suka dengan cara guru mereka mengajar karena cara pengajarannya terstruktur, mudah dipahami dan mendapatkan bimbingan secara langsung.

#### **e. Prestasi peserta didik pada pembelajaran Fisika**

---

<sup>184</sup>Sjarkawi, *Pembentukan Kepribadian Melalui Peningkatan Pertimbangan Moral* (Jakarta: Depdiknas Dirjen Dikti, 2009), h. 5.

<sup>185</sup>Slameto, *Belajar dan Faktor-faktor yang Mempengaruhinya* (Jakarta: Rineka Cipta, 2013), h. 81.



Prestasi belajar adalah realisasi atau pemekaran dari kecakapan-kecakapan potensial atau kapasitas yang dimiliki oleh peserta didik<sup>186</sup>. Hasil belajar merupakan sebagai terjadinya perubahan tingkah laku pada peserta didik yang dapat diamati dan diukur dalam bentuk pengetahuan, sikap dan keterampilan. Perubahan tersebut dapat diartikan terjadinya peningkatan dan perkembangan yang lebih baik pada peserta didik<sup>187</sup>. Hal yang sama juga dinyatakan oleh Sudjana, bahwa hasil belajar merupakan kemampuan-kemampuan yang dimiliki oleh peserta didik setelah melakukan proses pembelajaran<sup>188</sup>. Peserta didik di SMA Negeri 1 Jeneponto mengatakan bahwa mereka telah mampu mencapai beberapa prestasi, seperti peserta didik mampu mengerjakan soal, mampu memberikan contoh, menghubungkan materi dalam kehidupan sehari-hari, mampu melakukan praktikum, mampu memberikan kesimpulan diakhir pembelajaran.

Model pembelajaran *Direct Instruction* adalah model pembelajaran yang berperan efektif terhadap prestasi peserta didik dalam proses pembelajaran, tetapi karena penerapannya dalam proses pembelajaran tidak sempurna, ada langkah model pembelajaran *Direct Instruction* yang tidak dilaksanakan oleh guru, sehingga muncul penamaan bahwa model pembelajaran *Direct Instruction* adalah model pembelajaran konvensional yang isinya hanya ceramah saja.

#### **f. Aktivitas peserta didik dalam proses pembelajaran Fisika**

Gage and Berliner dalam teori kognitifnya menyatakan bahwa Belajar akan menunjukkan jiwa yang sangat aktif, jiwa mengolah informasi yang diterima tidak sekedar menyimpan tanpa mengadakan transformasi. Dalam proses pembelajaran

---

<sup>186</sup>Muhibbin, *Psikologi Pendidikan dengan Pendidikan Baru Edisi Revisi* (Bandung: PT Remaja Rosdakarya, 2010), h.102.

<sup>187</sup>Oemar Hamalik, *Kurikulum dan Pembelajaran* (Jakarta: Bumi Aksara, 2013), h. 82.

<sup>188</sup>Nana Sudjana, *Penilaian Hasil Proses Belajar Mengajar* (Bandung: Rosda, 2010).

peserta didik mampu mengidentifikasi merumuskan masalah, mencari dan menentukan fakta, menganalisis, menafsirkan dan menarik kesimpulan<sup>189</sup>. Menurut Sudjana, keaktifan peserta didik dalam proses pembelajaran dirumuskan dalam beberapa indikator yaitu: 1) peserta didik turut serta dalam melaksanakan tugas belajarnya, 2) peserta didik terlibat dalam pemecahan masalah, 3) peserta didik bertanya kepada peserta didik yang lain atau kepada guru jika tidak memahami persoalan yang dihadapi, 4) peserta didik berusaha mencari berbagai informasi untuk memecahkan masalah, 5) peserta didik melaksanakan diskusi kelompok, 6) peserta didik menilai kemampuan dan hasil yang diperolehnya, 7) kesempatan menerapkan pengetahuannya dalam menyelesaikan persoalan yang dihadapi<sup>190</sup>.

Berkaitan dengan aktivitas peserta didik dalam proses pembelajaran Fisika, di SMA Negeri 1 Jeneponto dalam proses pembelajaran Fisika dengan menggunakan model pembelajaran *Direct Instruction*, peserta didik mengatakan bahwa mereka berperan aktif dalam proses pembelajaran. Bentuk peran aktif peserta didik, seperti mendengarkan dan memahami penjelasan guru, memberikan pendapat, mengerjakan soal, bertanya, menjawab, melakukan praktikum dan mempresentasikan hasil praktikum.

Model pembelajaran *Direct Instruction* adalah model pembelajaran yang berperan efektif terhadap keaktifan peserta didik dalam proses pembelajaran, tetapi karena penerapannya dalam proses pembelajaran tidak sempurna, ada langkah model pembelajaran *Direct Instruction* yang tidak dilaksanakan oleh guru, sehingga muncul penamaan bahwa model pembelajaran *Direct Instruction* adalah model pembelajaran konvensional yang isinya hanya ceramah saja.

---

<sup>189</sup>Dimiyati dan Mudjiono, *Belajar dan Pembelajaran* (Jakarta: Rineka Cipta, 2013), h.90.

<sup>190</sup>Nana Sudjana, *Penilaian Hasil Proses Belajar Mengajar* (Bandung: Rosda, 2010).

## **2. Persepsi guru terhadap proses pembelajaran Fisika dengan menggunakan model pembelajaran *Direct Instruction***

Model pembelajaran *Direct Instruction* atau dikenal dengan model pembelajaran konvensional dengan metode ceramah adalah salah satu model pembelajaran yang diterapkan oleh guru khususnya pada pembelajaran Fisika. Pengalaman guru dalam menerapkan model pembelajaran *Direct Instruction* dalam proses pembelajaran khususnya pada pembelajaran Fisika, tentunya akan berbeda-beda pada setiap guru dan pada akhirnya akan menghasilkan persepsi yang berbeda-beda pula bagi setiap guru. Persepsi guru tercipta dimulai dari objek yang ditangkap oleh panca indera kemudian akan dilanjutkan oleh syaraf sensorik dalam menyampaikan stimulus yang ditangkap oleh panca indera. Kemudian stimulus tersebut pada akhirnya akan membentuk persepsi. Dalam penelitian ini, objek yang diteliti adalah persepsi guru yang terbentuk dari pengalaman guru dalam pelaksanaan pembelajaran Fisika dengan menggunakan model pembelajaran *Direct Instruction*.

Persepsi atau tanggapan biasa juga disebut dengan pendapat merupakan bayangan yang tinggal di dalam ingatan setelah melakukan pengamatan atau mengalami suatu peristiwa. Tanggapan tidak hanya dapat menghidupkan kembali apa yang telah diamati (di masa lampau), namun juga dapat mengantisipasi yang akan datang, atau dapat mewakili yang sekarang<sup>191</sup>. Persepsi merupakan penilaian atau kesan seseorang terhadap objek yang dipengaruhi oleh faktor internal dan faktor eksternal. Alizamar Nasbahri couto dalam buku psikologi persepsi dan desain informasi yang ditulisnya menyatakan bahwa persepsi adalah peristiwa menyusun, mengenali dan menafsirkan informasi sensoris sehingga dapat memberikan gambaran dan pemahaman tentang lingkungan. Selain itu, dalam buku

---

<sup>191</sup>Sumadi Suryabrata, *Psikologi Pendidikan*, h. 36-37.

tersebut dijelaskan pula bahwa persepsi adalah proses saat individu mengatur dan menginterpretasikan kesan-kesan sensoris untuk memberikan arti bagi lingkungan<sup>192</sup>.

Proses pembelajaran Fisika dengan menggunakan model pembelajaran *Direct Instruction* akan menciptakan pengalaman dan pemahaman tersendiri bagi guru. Dari pelaksanaan proses pembelajaran Fisika dengan menggunakan model *Direct Instruction*, guru telah membangun persepsinya terkait dengan model pembelajaran *Direct Instruction* yang telah diterapkan dalam proses pembelajaran Fisika. Terkait dengan efektif atau tidak efektifnya model pembelajaran *Direct Instruction* digunakan dalam proses pembelajaran Fisika di SMA Negeri 1 Jenepono tentunya akan melibatkan persepsi guru.

#### **a. Sintaks model pembelajaran *Direct Instruction***

Model pembelajaran langsung (*Direct Instruction*) adalah guru menentukan tujuan pembelajaran dan kriteria keberhasilan, membuat guru transparan kepada peserta didik, menunjukkannya kepada peserta didik melalui pemodelan, mengevaluasi apakah mereka memahami apa yang telah dijelaskan oleh guru dengan mengevaluasi pemahaman, dan menceritakan kembali apa yang telah mereka pelajari sebelum penutupan proses pembelajaran<sup>193</sup>.

Menurut Hattie, tujuh langkah utama menggunakan model pembelajaran langsung (*Direct Instruction*) yaitu: (1) Sebelum pelajaran disiapkan, para guru harus memiliki gagasan yang jelas tentang tujuan pembelajaran; (2) Guru perlu mengetahui kriteria keberhasilan apa yang diharapkan dan kapan dan apa yang akan dipertanggungjawabkan peserta didik dari proses pembelajaran; (3) Terdapat

---

<sup>192</sup>Alizamar dan Nasbahri couto, *Psikologi Persepsi dan Desain Informasi*, h. 15.

<sup>193</sup>J. Hattie, *Visible Learning: A Synthesis Of Over 800 Meta-Analyses Relating To Achievemen*, h. 206.

kebutuhan untuk membangun komitmen dan keterlibatan dalam tugas belajar untuk menarik perhatian peserta didik; (4) Terdapat panduan bagaimana guru harus mempresentasikan pelajaran, termasuk gagasan seperti masukan, pemodelan, dan pengecekan pemahaman peserta didik; (5) Terdapat gagasan tentang latihan terpandu; (6) Terdapat bagian penutupan pelajaran; dan (7) Terdapat praktik mandiri<sup>194</sup>.

Berdasarkan penjelasan di atas dan dari hasil wawancara yang dilakukan kepada guru Fisika di SMA Negeri 1 Jeneponto diperoleh informasi bahwa dalam proses pembelajaran Fisika di SMA Negeri 1 Jeneponto, guru Fisika menerapkan model pembelajaran *Direct Instruction*. Guru Fisika di SMA Negeri 1 Jeneponto mengatakan bahwa selama ini mereka menggunakan model pembelajaran *Direct Instruction* dalam proses pembelajaran Fisika. Dalam wawancara tersebut diperoleh pula informasi dari guru yang mengajar di kelas XII bahwa model pembelajaran langsung diterapkan dalam proses pembelajaran Fisika tetapi untuk praktikumnya tidak dilaksanakan karena tidak ada alat yang tersedia yang bisa digunakan dalam melakukan praktikum.

Motivasi merupakan terjadinya perubahan energi pada diri seseorang yang ditandai dengan adanya perasaan dan reaksi untuk mencapai tujuan<sup>195</sup>. motivasi belajar adalah salah satu faktor penentu keefektifan pembelajaran. Pada kegiatan belajar, motivasi merupakan keseluruhan daya penggerak pada diri peserta didik yang dapat menimbulkan kegiatan belajar menjamin berlangsungnya kegiatan belajar, sehingga tujuan dapat tercapai. Dengan adanya motivasi yang kuat maka

---

<sup>194</sup>J. Hattie, *Visible Learning: A Synthesis of over 800 Meta-Analyses Relating to Achievement*, h. 210.

<sup>195</sup>Oemar Hamalik, *Proses Belajar Mengajar*, h. 158.

peserta didik akan memiliki energi yang banyak dalam menjalani proses pembelajaran<sup>196</sup>.

Dalam pelaksanaan proses pembelajaran Fisika di SMA Negeri 1 Jeneponto, pemberian motivasi dianggap merupakan salah satu hal yang penting bahkan sangat penting dalam proses pembelajaran. Pemberian motivasi diharapkan mampu meningkatkan minat peserta didik dalam belajar Fisika. Setiap guru Fisika di SMA Negeri 1 Jeneponto memberikan motivasi kepada peserta didik, motivasi yang diberikan seperti guru bercerita tentang pengalamannya, mengingatkan peserta didik untuk selalu belajar dan menjelaskan kepada peserta didik bahwa Fisika sangat penting dalam kehidupan kita.

Memastikan kesiapan peserta didik mengikuti proses pembelajaran adalah hal yang sangat penting dilakukan karena jika guru memulai proses pembelajaran disaat peserta didik belum siap maka perhatian mereka tidak terfokus kepada pembelajaran. Menurut Slameto, kesiapan adalah salah satu aspek yang berpengaruh terhadap hasil belajar peserta didik. Dengan adanya kesiapan peserta didik mengikuti proses pembelajaran, maka peserta didik akan memberikan respon positif terhadap pertanyaan-pertanyaan yang diberikan oleh guru pada saat proses pembelajaran berlangsung<sup>197</sup>. Oleh karena itu, sebelum proses pembelajaran dimulai guru Fisika di SMA Negeri 1 Jeneponto memastikan kesiapan peserta didik mengikuti proses pembelajaran. Hal yang dilakukan guru Fisika di SMA Negeri 1 Jeneponto adalah menanyakan secara langsung kepada peserta didik, apakah mereka sudah siap atau belum untuk memulai proses pembelajaran, kalau peserta didik sudah mengatakan siap guru akan memulai proses pembelajaran. Selain itu guru juga memperhatikan cara peserta didik memberikan salam kepada gurunya

---

<sup>196</sup>Sardiman, *Interaksi dan Motivasi Belajar Mengajar*, h.75.

<sup>197</sup>Slameto, *Belajar dan Faktor-Faktor yang Mempengaruhinya*, h. 113.

dan melihat kelengkapan alat tulis peserta didik mengikuti proses pembelajaran, seperti buku dan pulpen.

Selain menjelaskan teori guru juga perlu memberikan contoh yang diharapkan mampu meningkatkan pemahaman peserta didik, khususnya dalam pembelajaran Fisika yang merupakan ilmu pengetahuan yang membahas soal dan juga merupakan ilmu pengetahuan yang berhubungan dengan kehidupan sehari-hari. Guru Fisika di SMA Negeri 1 Jeneponto telah melakukan hal tersebut. Contoh yang diberikan adalah contoh soal dan contoh hubungan materi yang dipelajari dalam kehidupan sehari-hari.

Pemahaman merupakan kemampuan seseorang dalam menggunakan pengetahuan yang telah dipelajari dan diingat kurang lebih telah sama dengan yang telah diajarkan dan dipelajari serta sesuai dengan maksud penggunaannya<sup>198</sup>. Dalam psikologi pemahaman merupakan kemampuan menangkap makna dan arti dari bahan yang telah dipelajari<sup>199</sup>. Peserta didik diharapkan mampu memahami apa yang telah dipelajari sesuai dengan tujuan pembelajaran sehingga selain menjelaskan, guru juga harus memastikan pemahaman peserta didik, jika peserta didik belum atau kurang memahami apa yang telah dijelaskan oleh gurunya maka diharapkan guru mampu mengatasi hal tersebut. Dengan menggunakan model pembelajaran *Direct Instruction* guru mata pelajaran Fisika di SMA Negeri 1 Jeneponto telah melakukan hal tersebut. Hal yang dilakukan oleh guru dalam memastikan pemahaman peserta didik adalah menanyakan kepada peserta didik apakah peserta didik paham atau tidak apa yang telah dipelajari, meminta peserta didik memberikan penjelasan apa yang telah dipelajari, memberikan soal kepada peserta didik dan segera menyelesaikan soal tersebut.

---

<sup>198</sup>Kelvin Seifert, *Manajemen Pembelajaran dan Instruksi Pendidikan*, h. 151.

<sup>199</sup>Winkel, *Psikologi Pengajaran*, h. 246.

Umpan balik merupakan informasi yang diberikan kepada peserta didik terkait dengan kemampuan peserta didik kearah pencapaian tujuan pembelajaran<sup>200</sup>. Menurut Schunk, ada empat jenis umpan balik yaitu: 1) *performance feedback*, difokuskan pada ketepatan kerja yang merupakan jenis umpan balik yang bersifat menilai. 2) *motivational feedback* merupakan umpan balik pemberian perbandingan kemampuan antara peserta didik yang satu dengan peserta didik yang lainnya. 3) *attributional feedback* merupakan umpan balik yang mengaitkan antara performa peserta didik yang satu dengan faktor lainnya yang merupakan usaha meningkatkan motivasi. 4) *strategi feedback* merupakan pemberian umpan balik kepada peserta didik dengan mengungkapkan kepada peserta didik bagaimana sebaiknya peserta didik mengaplikasikan sebuah cara atau strategi agar dapat meningkatkan keterampilan peserta didik<sup>201</sup>.

Umpan balik yang diberikan oleh guru Fisika di SMA Negeri 1 Jeneponto kepada peserta didik yang memberikan tanggapan benar dalam proses pembelajaran Fisika adalah guru memberikan pujian kepada peserta didik dan terdapat pula guru yang memberikan tambahan nilai. Sebaliknya, jika tanggapan peserta didik salah guru tetap memberikan umpan balik yang positif dan tetap memberikan motivasi kepada peserta didik.

Model pembelajaran *Direct Instruction* yang diterapkan oleh guru Fisika kelas XII di SMA Negeri 1 Jeneponto dalam proses pembelajaran di kelas tidak sesuai dengan model pembelajaran *Direct Instruction* pada teori yang ada.

#### **b. Kesiapan guru dalam proses pembelajaran Fisika**

---

<sup>200</sup>Slameto, *Evaluasi Pendidikan*, h.190.

<sup>201</sup>Dale H Schunk, dkk, *Motivation in Education: Theory, Research, and Applications Third Edition New*, h. 307-311.



Persiapan merupakan kesiapan seseorang untuk melakukan suatu perbuatan, mempersiapkan atau bersiap-siap, tindakan atau rancangan sesuatu. Jadi untuk mengoptimalkan jalannya proses pembelajaran dengan lancar, seorang guru harus benar-benar siap sebelum melakukan proses pembelajaran<sup>202</sup>. Dalam pelaksanaan proses pembelajaran Fisika di SMA Negeri 1 Jeneponto dengan menggunakan model *Direct Instruction*, setiap guru Fisika memiliki masing-masing persiapan yang diperlukan dalam proses pembelajaran, seperti Rencana Pelaksanaan Pembelajaran (RPP), Lembar Kerja Peserta didik (LKPD), lembar penilaian, alat praktikum, laptop dan LCD. Penggunaan media pembelajaran yang digunakan dalam proses pembelajaran Fisika seperti media cetak dan media elektronik, guru mata pelajaran Fisika masih merasa kekurangan persediaan media pembelajaran di sekolah tersebut. Berkaitan dengan lembar kerja peserta didik (LKPD). Dengan disiapkannya lembar kerja peserta didik (LKPD) akan sangat membantu peserta didik dalam melakukan praktikum. Guru mata pelajaran Fisika di SMA Negeri 1 Jeneponto menyiapkan lembar kerja peserta didik (LKPD) setiap melakukan praktikum. Adapun informasi dari guru fisika kelas XII yang mengatakan bahwa di kelas XII tidak pernah dilakukan praktikum karena tidak adanya alat praktikum yang tersedia untuk materi kelas XII.

Dalam menerapkan model pembelajaran ada banyak tantangan yang akan dihadapi seperti pada model pembelajaran *Direct Instruction* ada langkah yang tidak terlaksana karena disebabkan tidak tersedianya alat praktikum, sehingga peneliti mengatakan bahwa tidak semua model pembelajaran yang telah disusun dalam RPP dapat terlaksana dengan sempurna.

### **c. Kemampuan guru mengelola kelas dalam proses pembelajaran Fisika**

---

<sup>202</sup>Tohirin, *Psikologi Pembelajaran Pendidikan Agama Islam*, h. 32.

Pengelolaan kelas merupakan keterampilan seorang guru untuk menciptakan dan memelihara kondisi proses pembelajaran yang optimal dan jika terjadi gangguan dalam proses pembelajaran dapat mengembalikan ke kondisi yang optimal<sup>203</sup>. Keterampilan mengelola kelas adalah keterampilan yang dimiliki oleh seorang guru dalam menciptakan dan memelihara kondisi belajar yang optimal dan jika terjadi gangguan dalam proses pembelajaran dapat mengembalikan ke kondisi yang optimal dengan cara mendisiplinkan dan melakukan kegiatan remedial<sup>204</sup>. Prinsip yang harus diperhatikan dalam pengelolaan kelas adalah penekanan pada hal-hal yang positif, tantangan, luwes, bervariasi, penanaman disiplin diri, kehangatan dan keantusiasan<sup>205</sup>.

Guru Fisika di SMA Negeri 1 Jeneponto menyatakan bahwa kemampuan pengelolaan kelas sangat penting dimiliki oleh seorang guru. Seorang guru harus mampu mengelola kelas dengan baik. Guru harus mampu beradaptasi dengan perbedaan karakter peserta didik, misalnya terdapat peserta didik yang belum memahami apa yang telah dipelajari, guru akan menjelaskan kembali materi pembelajaran, melakukan pendekatan dan memberikan bimbingan, memberikan soal kemudian diselesaikan dipapan tulis. Salah satu guru Fisika menyatakan bahwa terkadang ia menggunakan bahasa Makassar dalam proses pembelajaran karena hal ini dianggap dapat memudahkan peserta didik memahami penjelasan guru, terkadang juga guru meminta peserta didik belajar dengan temannya karena guru menganggap bahwa dengan belajar dengan teman sebayanya, peserta didik akan lebih cepat paham.

Setiap peserta didik memiliki karakter yang berbeda-beda, seperti terdapat peserta didik yang tidak memperhatikan penjelasan gurunya, terjadi

---

<sup>203</sup>Syaiful Bahri Djamarah, *Strategi Belajar Mengajar*, h. 173.

<sup>204</sup>Hasibuan, *Proses Belajar Mengajar*, h. 82.

<sup>205</sup>Mulyasa, *Menjadi Guru Profesional*, h.91.

perbedaan pendapat. Jika terdapat peserta didik yang tidak memperhatikan penjelasan gurunya maka hal yang dilakukan oleh guru Fisika di SMAN 1 Jeneponto adalah memberikan teguran, meminta peserta didik menjelaskan kembali apa yang telah dijelaskan oleh guru dan memberikan pertanyaan atau soal kepada peserta didik. Berkaitan dengan pemahaman peserta didik, setiap peserta didik memiliki pemahaman masing-masing bahkan ada yang memiliki pemahaman yang berbeda. Guru mengatasi hal tersebut dengan cara menyimpulkan bersama.

#### **d. Kemampuan guru dalam proses pembelajaran Fisika**

Kompetensi merupakan kemampuan yang dimiliki seseorang yang meliputi pengetahuan, keterampilan, dan sikap yang dapat diwujudkan dalam bentuk hasil kerja nyata yang dapat bermanfaat bagi diri sendiri dan lingkungannya<sup>206</sup>. Menurut E. Mulyasa, ada empat kompetensi yang harus dimiliki oleh guru dan dosen yaitu kompetensi pedagogik, profesional, kepribadian dan sosial<sup>207</sup>. Kompetensi pedagogik adalah kemampuan pemahaman terhadap peserta didik, perencanaan dan pelaksanaan pembelajaran, evaluasi hasil belajar, dan pengembangan peserta didik untuk mengaktualisasikan berbagai potensi yang dimilikinya<sup>208</sup>. Kompetensi profesional adalah kemampuan penguasaan materi pembelajaran secara luas dan mendalam yang dapat memungkinkan guru memberikan bimbingan kepada peserta didik untuk mengoptimalkan penguasaan pengetahuan atau keterampilan<sup>209</sup>. Kompetensi kepribadian adalah kemampuan personal seorang guru yang mencerminkan kepribadian yang mantap, dewasa, stabil, arif dan berwibawa, yang

---

<sup>206</sup>Musfah, *Peningkatan Kompetensi Guru: Melalui Pelatihan dan Sumber Belajar Teori dan Praktik*, h. 90.

<sup>207</sup>Mulyasa, *Menjadi Guru Profesional*, h. 91.

<sup>208</sup>Sardiman, *Interaksi dan Motivasi Belajar-Mengajar*, h. 165.

<sup>209</sup>M.R. Payong, *Sertifikasi Profesi Guru: Konsep Dasar, Problematika dan Implementasinya*.

menjadi teladan bagi peserta didik dan berakhlak mulia. Kepribadian tersebut akan menentukan seorang guru akan menjadi pendidik yang baik bagi peserta didik atau sebaliknya, dan hal ini akan menunjukkan berhasil atau tidaknya pendidikan<sup>210</sup>. Kompetensi sosial adalah kemampuan seorang guru sebagai pendidik yang merupakan bagian dari masyarakat untuk berkomunikasi secara efektif dengan peserta didik, sesama pendidik, tenaga kependidikan, orang tua peserta didik, dan masyarakat sekitar<sup>211</sup>.

Berkaitan dengan kemampuan guru dalam proses pembelajaran Fisika, guru Fisika di SMA Negeri 1 Jeneponto mengatakan bahwa kemampuan yang harus dimiliki oleh seorang guru dalam melaksanakan proses pembelajaran adalah, kemampuan membuka pembelajaran, kemampuan menjelaskan, penguasaan materi yang diajarkan, kemampuan mengelola kelas, kemampuan membimbing, kemampuan memberikan motivasi, kemampuan melakukan praktikum, kemampuan menutup pembelajaran dan kemampuan memberikan penilaian. Dari beberapa kemampuan tersebut, guru-guru Fisika di SMA Negeri 1 Jeneponto menyatakan bahwa mereka telah menerapkan kemampuan tersebut. Dalam mengukur hasil belajar peserta didik guru mata pelajaran Fisika di SMA Negeri 1 Jeneponto memberikan tes berupa soal.

#### **e. Prestasi peserta didik pada pembelajaran Fisika**

Prestasi belajar adalah realisasi atau pemekaran dari kecakapan-kecakapan potensial atau kapasitas yang dimiliki oleh peserta didik<sup>212</sup>. Hasil belajar merupakan

---

<sup>210</sup>Sjarkawi, *Pembentukan Kepribadian Melalui Peningkatan Pertimbangan Moral* (Jakarta: Depdiknas Dirjen Dikti, 2006), h. 5.

<sup>211</sup>Slameto, *Belajar dan Faktor-faktor yang Mempengaruhi*.

<sup>212</sup>Muhibbin, *Psikologi Pendidikan dengan Pendidikan Baru Edisi Revisi*, h. 102.

sebagai terjadinya perubahan tingkah laku pada peserta didik yang dapat diamati dan diukur dalam bentuk pengetahuan, sikap dan keterampilan. Perubahan tersebut dapat diartikan terjadinya peningkatan dan perkembangan yang lebih baik pada peserta didik<sup>213</sup>. Hal yang sama juga dinyatakan oleh Sudjana, bahwa hasil belajar merupakan kemampuan-kemampuan yang dimiliki oleh peserta didik setelah melakukan proses pembelajaran<sup>214</sup>.

Peserta didik di SMA Negeri 1 Jeneponto dianggap oleh guru mata pelajaran Fisika telah mampu mencapai beberapa prestasi seperti mampu mengerjakan soal, memberikan contoh, menghubungkan materi dalam kehidupan sehari-hari, melakukan praktikum, memberikan kesimpulan diakhir pembelajaran dan pada saat evaluasi dilakukan, guru menyatakan bahwa pada saat pemberian evaluasi sebagian besar peserta didik memperoleh nilai yang baik dan sebagian kecil masih remedial.

Model pembelajaran *Direct Instruction* adalah model pembelajaran yang berperan efektif terhadap prestasi peserta didik dalam proses pembelajaran, tetapi karena penerapannya dalam proses pembelajaran tidak sempurna, ada langkah model pembelajaran *Direct Instruction* yang tidak dilaksanakan oleh guru, sehingga muncul penamaan bahwa model pembelajaran *Direct Instruction* adalah model pembelajaran konvensional yang isinya hanya ceramah saja.

#### **f. Aktivitas peserta didik dalam proses pembelajaran Fisika**

Gage and Berliner dalam teori kognitifnya menyatakan bahwa Belajar akan menunjukkan jiwa yang sangat aktif, jiwa mengolah informasi yang diterima tidak sekedar menyimpan tanpa mengadakan transformasi. Dalam proses pembelajaran

---

<sup>213</sup>Oemar Hamalik, *Kurikulum dan Pembelajaran*.

<sup>214</sup>Nana Sudjana, *Penilaian Hasil Proses Belajar Mengajar*.

peserta didik mampu mengidentifikasi merumuskan masalah, mencari dan menentukan fakta, menganalisis, menafsirkan dan menarik kesimpulan<sup>215</sup>. Menurut Sudjana, keaktifan peserta didik dalam proses pembelajaran dirumuskan dalam beberapa indikator yaitu: 1) peserta didik turut serta dalam melaksanakan tugas belajarnya, 2) peserta didik terlibat dalam pemecahan masalah, 3) peserta didik bertanya kepada peserta didik yang lain atau kepada guru jika tidak memahami persoalan yang dihadapi, 4) peserta didik berusaha mencari berbagai informasi untuk memecahkan masalah, 5) peserta didik melaksanakan diskusi kelompok, 6) peserta didik menilai kemampuan dan hasil yang diperolehnya, 7) kesempatan menerapkan pengetahuannya dalam menyelesaikan persoalan yang dihadapi<sup>216</sup>.

Berkaitan dengan aktivitas peserta didik dalam proses pembelajaran Fisika, di SMA Negeri 1 Jeneponto dalam proses pembelajaran Fisika dengan menggunakan model pembelajaran *Direct Instruction*, guru mengatakan bahwa peserta didik berperan aktif dalam pelaksanaan proses pembelajaran. Bentuk peran aktif peserta didik, seperti memberikan pendapat, bertanya, menjawab, melakukan praktikum dan mempresentasikan hasil praktikum.

Model pembelajaran *Direct Instruction* adalah model pembelajaran yang berperan efektif terhadap keaktifan peserta didik dalam proses pembelajaran, tetapi karena penerapannya dalam proses pembelajaran tidak sempurna, ada langkah model pembelajaran *Direct Instruction* yang tidak dilaksanakan oleh guru, sehingga muncul penamaan bahwa model pembelajaran *Direct Instruction* adalah model pembelajaran konvensional yang isinya hanya ceramah saja.

---

<sup>215</sup>Dimiyati dan Mudjiono, *Belajar dan Pembelajaran*, h. 90.

<sup>216</sup>Nana Sudjana, *Penilaian Hasil Proses Belajar Mengajar*.

## **BAB V**

### **PENUTUP**

#### **A. Kesimpulan**

Berdasarkan hasil penelitian yang diperoleh dan pembahasan yang telah diuraikan, maka dapat disimpulkan bahwa:

1. Peserta didik SMA Negeri 1 Jeneponto memiliki persepsi positif terhadap model pembelajaran *Direct Instruction*, yaitu:
  - a. Guru menerapkan model pembelajaran *Direct Instruction* sesuai dengan langkah-langkah yang ada dalam teori, adapun sebagian guru yang tidak melaksanakan langkah-langkah model pembelajaran *Direct Instruction* dengan sempurna dibagian praktikum karena tidak tersedia alat praktikum untuk materi kelas XII.
  - b. Guru telah menyiapkan hal-hal yang diperlukan dalam proses pembelajaran sebelum proses pembelajaran dimulai.
  - c. Guru telah memiliki kemampuan dalam mengajar sesuai dengan teori yang ada dan peserta didik mengatakan bahwa mereka menyukai cara guru mereka mengajar karena proses pembelajaran dilaksanakan dengan cara terstruktur sehingga mudah dipahami bahkan mereka telah mampu meraih beberapa prestasi dan berperan aktif dalam proses pembelajaran.
2. Guru Fisika SMA Negeri 1 Jeneponto memiliki persepsi positif terhadap model pembelajaran *Direct Instruction*, yaitu:
  - a. Guru menerapkan model pembelajaran *Direct Instruction* sesuai dengan langkah-langkah yang ada dalam teori, adapun sebagian guru yang tidak melaksanakan langkah-langkah model pembelajaran *Direct Instruction* dengan sempurna dibagian praktikum karena tidak tersedia alat praktikum untuk materi kelas XII.

- b. Guru telah menyiapkan hal-hal yang diperlukan dalam proses pembelajaran sebelum proses pembelajaran dimulai.
- c. Guru telah memiliki kemampuan dalam mengajar sesuai dengan teori yang ada. Dengan menggunakan model pembelajaran *Direct Instruction* ini peserta didik telah mampu meraih beberapa prestasi dan peserta didik berperan aktif dalam proses pembelajaran.

### **B. Implikasi Penelitian**

Berdasarkan hasil penelitian dan kesimpulan yang diuraikan di atas, maka peneliti menguraikan beberapa implikasi dalam penelitian ini, yaitu:

1. Bagi guru diharapkan menggunakan model pembelajaran *Direct Instruction* dengan pelaksanaan langkah-langkah model pembelajaran secara keseluruhan.
2. Bagi guru diharapkan lebih memvariasikan penggunaan model pembelajaran dalam proses pembelajaran fisika agar tidak membosankan.
3. Bagi pihak sekolah diharapkan memperhatikan kelengkapan alat praktikum agar langkah-langkah model pembelajaran *Direct Instruction* dapat terlaksana secara keseluruhan.
4. Bagi peserta didik diharapkan lebih kritis dalam proses pembelajaran.
5. Bagi peneliti selanjutnya diharapkan mengkaji lebih dalam tentang penggunaan model pembelajaran *Direct Instruction* dalam proses pembelajaran fisika sesuai dengan materi pembelajaran.



## DAFTAR PUSTAKA

- Alizamar dan Couto, Nasbahri. *Psikologi Persepsi dan Desain Informasi*. Yogyakarta: Media Akademi, 2016.
- Anderson, L. M., dkk. "An experimental study of effective teaching in first grade reading groups". *The Elementary School Journal* 79. 1979. Dikutip dalam Sudirman, S and Kennedy, D. "The role of Inquiry Based Science Education in teaching physics" *Science Education International Journal* 21, 2016.
- Arikunto, Suharsimi. *Menejemen Penelitian*. Cet VII, Jakarta: Rineka Cipta, 2010.
- Arsyad, Muhammad Nur dan Hamka L. 'Keefektifan Penerapan Model Pembelajaran Langsung pada Materi Sistem Gerak di SMA Negeri 1 Donri-Donri', *Skripsi*. Makassar: Jurusan Biologi Universitas Negeri Makassar, 2015.
- Bruce, R.C. and Weil, M. *Models of Teaching*, California: Allyn and Bacon. 1996. Dikutip dalam Sudirman, S and Kennedy, D. "The role of Inquiry Based Science Education in teaching physics" *Science Education International Journal* 21, 2016.
- Bungin, Burhan. *Metodologi Penelitian Sosial*. Surabaya: Airlangga University Press, 2013.
- Departemen Agama RI, *Al-Qur'an dan Terjemahannya*. Jakarta: CV Penerbit ART, 2014.
- Dimiyati dan Mudjiono. *Belajar dan Pembelajaran*. Jakarta: Rineka Cipta, 2013.
- Djamarah, Syaiful Bahri. *Strategi Belajar Mengajar*. Banjarmasin: PT. Asdi Mahasatya, 2010.
- Emzir. *Metodologi Penelitian Kualitatif Analisis Data*. Jakarta: PT Raja Grafindo Persada, 2010.
- Emzir. *Metodologi Penelitian Kualitatif Analisis Data*. Jakarta: PT Raja Grafindo Persada, 2014.
- Hamalik, Oemar. *Proses Belajar Mengajar*. Jakarta: Bumi Aksara, 2011.
- Hamalik, Oemar. *Kurikulum dan Pembelajaran*. Jakarta: Bumi Aksara, 2013.
- Hasibuan. *Proses Belajar Mengajar*. Bandung: PT. Remaja Rosdakarya, 2012.
- Hattie, J. *Visible Learning: A Synthesis of over 800 Meta-Analyses Relating to Achievement*. Abington: Routledge, 2009.
- Huda, Miftahul. *Model-Model Pengajaran dan Pembelajaran: Isu-Isu Metodis dan Paradigmatik*. Yogyakarta: Pustaka Pelajar, 2015.
- Jauhar, Mohammad. *Implementasi Paikem dari Behavioristik Sampai Konstruktivistik*. Jakarta: Prestasi Pustakaraya, 2011.
- Kuntjojo. *Metodologi Penelitian*. Kediri: Universitas Nusantara PGRI, 2009.
- Kusyairy, Umi. *Psikologi Belajar. Panduan Praktis untuk Memahami Psikologi dalam Pembelajaran*. Makassar: Alauddin University Press, 2014.

- Miles, Matthew dan Huberman, Michael A. *Analisis Data Kualitatif*. Jakarta: UI-Prees, 2009.
- Moleong, Lexy J. *Metodologi Penelitian Kualitatif Edisi Revisi*. Bandung: Remaja Rosdakarya, 2009.
- Muhibbin. *Psikologi Pendidikan dengan Pendidikan Baru Edisi Revisi*. Bandung: PT Remaja Rosdakarya, 2010.
- Musfah. *Peningkatan Kompetensi Guru: Melalui Pelatihan dan Sumber Belajar Teori dan Praktik*. Jakarta: Kencana, 2011.
- Mulyadi, Seto, dkk. *Psikologi Pendidikan Dengan Pendekatan Teori-teori Baru dalam Psikologi*. Jakarta: PT RajaGrafindo Persada, 2016.
- Mulyasa, E. *Menjadi Guru Profesional Menciptakan Pembelajaran Kreatif dan Menyenangkan*. Bandung: PT Remaja Rosdakarya, 2013.
- Nuryanti S dan Sulistiani, Ino. "Pengaruh Persepsi Peserta Didik Tentang Model Pembelajaran Langsung (Direct Instruction) Terhadap Hasil Belajar Matematika Peserta Didik Kelas XI SMA Negeri 2 Bajo", *Skripsi*. Palopo: Pendidikan Matematika IAIN Palopo, 2015.
- Payong, M.R. *Sertifikasi Profesi Guru: Konsep Dasar, Problematika dan Implementasinya*. Jakarta: Indeks, 2011.
- Panjaitan, Dedy Juliandry. "Meningkatkan Hasil Belajar Peserta Didik dengan Metode Pembelajaran langsung", *Skripsi*. Pendidikan Matematika Universitas Muslim Nusantara Al Wasliyah, 2016.
- Rosenshine, B. and Stevens, R "Teaching functions". In M. Wittrock (Ed.), *Handbook of research on teaching (3rd ed.)*. New York: Macmillan. 1986. Dikutip dalam Sudirman, S and Kennedy, D. "The role of Inquiry Based Science Education in teaching physics" *Science Education International Journal* 21, 2016.
- Sardiman. *Interaksi dan Motivasi Belajar-Mengajar*. Jakarta : Rajawali, 2004.
- Sardiman. *Interaksi dan Motivasi Belajar Mengajar*. Jakarta: PT Raja Grafindo Persada, 2011.
- Schunk, Dale H, dkk. *Motivation in Education: Theory, Research, and Applications Third Edition* New Jersey: Pearson Prentice, 2012.
- Seifert, Kelvin. *Manajemen Pembelajaran dan Instruksi Pendidikan*. Yogyakarta: Irasod, 2009.
- Sjarkawi. *Pembentukan Kepribadian Melalui Peningkatan Pertimbangan Moral*. Jakarta: Depdiknas Dirjen Dikti, 2009.
- Slameto. *Evaluasi Pendidikan*. Jakarta: Bina Aksara, 2010.
- Slameto. *Belajar dan Faktor-Faktor yang Mempengaruhinya*. Jakarta: Rineka Cipta, 2013.
- Slavin, R.E. (Effective reading programs for English language learners: A best evidence synthesis. Center for Research on the Education of Students Placed at Risk, available: [www.csos.jhu.edu/crespar/techReports/Report66.pdf](http://www.csos.jhu.edu/crespar/techReports/Report66.pdf) [Accessed 15 September (2003)]. Dikutip dalam Sudirman, S and

- Kennedy, D. "The role of Inquiry Based Science Education in teaching physics" *Science Education International Journal* 21, 2016.
- Sudjana, Nana. *Penilaian Hasil Proses Belajar Mengajar*. Bandung:Rosda, 2010.
- Subagyo, Joko P. *Metode Penelitian Dalam Teori dan Praktek*. Jakarta: Rineka Cipta, 2011.
- Sudirman, S and Kennedy, D. "The role of Inquiry Based Science Education in teaching physics" *Science Education International Journal* 21, 2016.
- Sugiyono. *Metode Penelitian pendidikan pendekatan Kuantitatif, Kualitatif dan R & D*. Bandung: Alfabeta, 2015.
- Suryabrata, Sumadi. *Psikologi Pendidikan*. Jakarta: Rajawali Pers, 2011.
- Taylor, Robert Steren C. D. S. *Kuantitatif, Dasar-Dasar Penelitian, Usaha Nasional*. 1993. Dikutip dalam Moleong, Lexy J. *Metodologi Penelitian Kualitatif Edisi Revisi*. Bandung: Remaja Rosdakarya, 2009.
- Tohirin. *Psikologi Pembelajaran Pendidikan Agama Islam*. Jakarta: PT. Raja Grafindo Persada, 2006. Dikutip dalam Aprin Nur Faizun "Tinjauan Psikologis Terhadap Model Pembelajaran Rasulullah Saw", *Skripsi*. Yogyakarta: Pendidikan Agama Islam, UIN Sunan Kalijaga, 2014.
- Tohirin. *Metode Penelitian Kualitatif dalam Pendidikan dan Bimbingan Konseling*. cet. 3; Jakarta: Rajawali Pers, 2013.
- Torgerson C and Torgerson D. "The need for randomised controlled trials in educational research". *British Journal of Educational Studies* 49, no. 3 . (2003): h. 316. Dikutip dalam Sudirman, S and Kennedy, D. "The role of Inquiry Based Science Education in teaching physics" *Science Education International Journal* 21, 2016.
- Winkel, W.S. *Psikologi Pengajaran*. Jakarta: Gramedia, 2009.
- Yaumi, Muhammad. *Pembelajaran Berbasis Multiple Intelligences*. Makassar: Alauddin University Press, 2011.
- Yulianto, Rudy. Penerapan Model Pembelajaran Langsung (*Direct Instruction*) pada Pembelajaran Fsika Peserta didik Kelas VII SMP Negeri 6 Lubuklinggau tahun pelajaran 2015/2016. *Skripsi*. Lubuklinggau: Fakultas Pendidikan Matematika dan Ilmu Pengetahuan Alam Sekolah Tinggi Keguruan dan Ilmu Pendidikan Persatuan Guru Republik Indonesia, 2016.

# LAMPIRAN-LAMPIRAN



# **LAMPIRAN 1**

## **LEMBAR OBSERVASI PERSEPSI PESERTA DIDIK TERHADAP MODEL PEMBELAJARAN *DIRECT INSTRUCTION* (PEMBELAJARAN LANGSUNG)**

ALAUDDIN  
MURAH RASMI

Nama : .....

No. absen : .....

Kelas : .....

**LEMBAR OBSERVASI PERSEPSI PESERTA DIDIK TERHADAP  
MODEL PEMBELAJARAN *DIRECT INSTRUCTION* (PEMBELAJARAN  
LANGSUNG)**

**Petunjuk:**

Dalam rangka penyusunan penelitian dengan judul Persepsi Peserta Didik Terhadap Model *Direct Instruction* Dalam Proses Pembelajaran Fisika, peneliti menggunakan lembar observasi tentang pemahaman Model *Direct Instruction* Dalam Pembelajaran Fisika. Untuk itu peneliti peserta didik untuk memberikan penilaian persepsi terhadap Model *Direct Instruction* Dalam Pembelajaran Fisika yang dilaksanakan oleh gurunya. Penilaian dilakukan dengan memberi tanda ceklist (√) pada kolom yang sesuai dalam matriks uraian aspek yang dinilai.

**Berilah tanda ceklist (√) dalam pilihan Ya atau Tidak**

**Persepsi peserta didik terhadap peran guru dalam proses pembelajaran**

**Menurut persepsi Anda apakah guru berperan dalam:**

| Komponen yang diobservasi                                       | Ya | Tidak |
|---|----|-------|
| Menyiapkan peserta didik untuk mengikuti proses pembelajaran    |    |       |
| Memastikan kesiapan peserta didik mengikuti proses pembelajaran |    |       |
| Meninjau materi pembelajaran yang dipelajari sebelumnya         |    |       |
| Menentukan tujuan pembelajaran yang akan dipelajari             |    |       |

| Komponen yang diobservasi  | Ya | Tidak |
|--|----|-------|
| Menjelaskan materi pembelajaran  |    |       |
| Memberikan contoh terhadap materi yang dijelaskan                      |    |       |
| Mendemonstrasikan keterampilan   |    |       |
| Memastikan pemahaman peserta didik terhadap materi pembelajaran        |    |       |
| Membimbing peserta didik dalam melakukan praktikum                     |    |       |
| Menggilir peserta didik melakukan dan mengamati praktikum              |    |       |
| Memberikan umpan balik atas tanggapan peserta didik yang benar         |    |       |
| Mengoreksi tanggapan peserta didik yang salah                          |    |       |
| Memberikan kesempatan kepada peserta didik melakukan praktikum mandiri |    |       |

Makassar, 18 Februari 2018

Observer

**RESKY YANI**

## **LAMPIRAN 2**

### **HASIL ANALISIS OBSERVASI PERSEPSI PESERTA DIDIK TERHADAP MODEL PEMBELAJARAN *DIRECT INSTRUCTION* (PEMBELAJARAN LANGSUNG)**

ALAUDDIN  
MURAH RASMI



Menurut 29 peserta didik di SMA Negeri 1 Jeneponto pelaksanaan langkah-langkah model pembelajaran langsung (*Direct Instruction*) dalam proses pembelajaran Fisika dapat dilihat pada tabel berikut:


Keterangan:

1= langkah model DI terlaksana; 2= langkah model DI tidak terlaksana

YA= langkah-langkah DI terlaksana; TIDAK= langkah-langkah DI tidak terlaksana

| NO | NAMA PESERTA DIDIK         | LANGKAH-LANGKAH MODEL PEMBELAJARAN LANGSUNG ( <i>DIRECT INSTRUCTION</i> ) |   |   |   |   |   |   |   |   |    |    |    |    | PRESENTASE (%) | KET:  |
|----|----------------------------|---|---|---|---|---|---|---|---|---|----|----|----|----|----------------|-------|
|    |                            | 1   | 2 | 3 | 4 | 5 | 6 | 7 | 8 | 9 | 10 | 11 | 12 | 13 |                |       |
| 1  | BAU IRNA                   | 1   | 1 | 1 | 1 | 1 | 1 | 1 | 1 | 1 | 1  | 1  | 1  | 1  | 100            | YA    |
| 2  | DINA RAHMADHANI            | 1   | 1 | 1 | 1 | 1 | 2 | 2 | 2 | 2 | 1  | 1  | 2  | 2  | 53,84          | TIDAK |
| 3  | ONI FEBIOLA                | 1   | 1 | 1 | 1 | 1 | 1 | 1 | 1 | 1 | 1  | 1  | 1  | 1  | 100            | YA    |
| 4  | NOVA SYAM                  | 1   | 1 | 1 | 1 | 1 | 2 | 2 | 2 | 2 | 1  | 1  | 2  | 2  | 53,84          | TIDAK |
| 5  | MUTIA NIKEN ARIZA          | 1   | 1 | 1 | 1 | 1 | 2 | 2 | 2 | 2 | 1  | 1  | 2  | 2  | 53,84          | TIDAK |
| 6  | NURAENI. S                 | 1   | 1 | 1 | 1 | 1 | 1 | 1 | 1 | 1 | 1  | 1  | 1  | 1  | 100            | YA    |
| 7  | ANNURUL QARIMAH            | 1   | 1 | 1 | 1 | 1 | 1 | 1 | 1 | 1 | 1  | 1  | 1  | 1  | 100            | YA    |
| 8  | DWIKY AFRIANTO PUTRA       | 1   | 1 | 1 | 1 | 1 | 1 | 1 | 1 | 1 | 1  | 1  | 1  | 1  | 100            | YA    |
| 9  | NURHIDAYAT                 | 1   | 1 | 1 | 1 | 1 | 1 | 1 | 1 | 1 | 1  | 1  | 1  | 1  | 100            | YA    |
| 10 | DIRGA PRATAMA RAZAK        | 1   | 1 | 1 | 1 | 1 | 1 | 1 | 1 | 2 | 1  | 1  | 1  | 1  | 92,30          | YA    |
| 11 | HASRIANI JALIL             | 1   | 1 | 1 | 1 | 1 | 1 | 1 | 1 | 2 | 1  | 1  | 1  | 1  | 92,30          | YA    |
| 12 | ANDI THAYEB DIU ADINATHA   | 1   | 1 | 1 | 1 | 1 | 1 | 1 | 1 | 1 | 1  | 1  | 1  | 1  | 100            | YA    |
| 13 | EKA ARMANSYA               | 1   | 1 | 1 | 1 | 1 | 1 | 1 | 1 | 1 | 1  | 1  | 1  | 1  | 100            | YA    |
| 14 | RIFQAH RIZKIYAH HARNIYANTI | 1   | 1 | 1 | 1 | 1 | 1 | 1 | 1 | 1 | 1  | 1  | 1  | 1  | 100            | YA    |
| 15 | ANASTASYA PUTRI CAHYANI    | 1   | 1 | 1 | 1 | 1 | 1 | 1 | 1 | 1 | 1  | 1  | 1  | 1  | 100            | YA    |
| 16 | ERNI KUSMIYANTI            | 1   | 1 | 1 | 1 | 1 | 1 | 1 | 1 | 1 | 1  | 1  | 1  | 1  | 100            | YA    |
| 17 | PUTRI                      | 1   | 1 | 1 | 1 | 1 | 1 | 1 | 1 | 1 | 1  | 1  | 1  | 1  | 100            | YA    |
| 18 | EMMANG ARFA WIJAYA. D      | 1   | 1 | 1 | 1 | 1 | 1 | 1 | 1 | 1 | 1  | 1  | 1  | 1  | 100            | YA    |
| 19 | REKHA SUSTIANI ANINDITA    | 1   | 1 | 1 | 1 | 1 | 1 | 1 | 1 | 1 | 1  | 1  | 1  | 1  | 100            | YA    |
| 20 | RUSTAM                     | 1   | 1 | 1 | 1 | 1 | 1 | 1 | 1 | 1 | 1  | 1  | 1  | 1  | 100            | YA    |
| 21 | WAHYU AHMAD HASAN          | 1   | 1 | 1 | 1 | 1 | 1 | 1 | 1 | 1 | 1  | 1  | 2  | 2  | 84,61          | YA    |

| NO        | NAMA PESERTA DIDIK     | LANGKAH-LANGKAH MODEL PEMBELAJARAN LANGSUNG ( <i>DIRECT INSTRUCTION</i> ) |   |   |   |   |   |   |   |   |    |    |    |    | PRESENTASE (%) | KET:  |    |
|-----------|------------------------|---|---|---|---|---|---|---|---|---|----|----|----|----|----------------|-------|----|
|           |                        | 1   | 2 | 3 | 4 | 5 | 6 | 7 | 8 | 9 | 10 | 11 | 12 | 13 |                |       |    |
| 22        | AGUNG GUNAWAN PRASETIO | 1   | 1 | 1 | 1 | 1 | 1 | 1 | 1 | 1 | 1  | 1  | 1  | 1  | 1              | 100   | YA |
| 23        | RIRIN CANTIKA PUTRI    | 1   | 1 | 1 | 1 | 1 | 1 | 1 | 1 | 1 | 1  | 1  | 1  | 1  | 1              | 100   | YA |
| 24        | VIVI YOVITA            | 1   | 1 | 1 | 1 | 1 | 1 | 1 | 1 | 1 | 1  | 1  | 1  | 1  | 1              | 100   | YA |
| 25        | SRI ASTITIN            | 1   | 1 | 1 | 1 | 1 | 1 | 1 | 1 | 2 | 1  | 1  | 1  | 1  | 1              | 92,30 | YA |
| 26        | HELMIATI SAPUTRI AM    | 1   | 1 | 1 | 1 | 1 | 1 | 1 | 1 | 1 | 1  | 1  | 1  | 1  | 1              | 100   | YA |
| 27        | NURUL HICMAH           | 1   | 1 | 1 | 1 | 1 | 1 | 1 | 1 | 1 | 1  | 1  | 1  | 1  | 1              | 100   | YA |
| 28        | NUR AINUN JARIAH       | 1   | 1 | 1 | 1 | 1 | 1 | 1 | 1 | 1 | 1  | 1  | 1  | 1  | 1              | 100   | YA |
| 29        | KHAIRUNNISA            | 1   | 1 | 1 | 1 | 1 | 1 | 1 | 1 | 1 | 1  | 1  | 1  | 1  | 1              | 100   | YA |
| Rata-rata |                        |   |   |   |   |   |   |   |   |   |    |    |    |    | 93.90 %        |       |    |



## **LAMPIRAN 3**

**PEDOMAN WAWANCARA PERSEPSI  
PESERTA DIDIK DAN GURU TERHADAP  
PROSES PEMBELAJARAN FISIKA  
DENGAN MENGGUNAKAN MODEL  
*DIRECT INSTRUCTION* (PEMBELAJARAN  
LANGSUNG) DI SMA NEGERI 1  
JENEPONTO**

**PEDOMAN WAWANCARA PERSEPSI PESERTA DIDIK  
TERHADAP PROSES PEMBELAJARAN FISIKA DENGAN  
MEGGUNAKAN MODEL *DIRECT INSTRUCTION* (MODEL  
PEMBELAJARAN LANGSUNG) DI SMA NEGERI 1  
JENEPONTO**

➤ **Identitas Narasumber**

Hari/ Tanggal :

Nama :

Jenis Kelamin :

Usia :

Alamat :

Kelas :

➤ **Petunjuk**

Dalam rangka penyusunan penelitian dengan judul “*Persepsi Peserta Didik dan Guru Terhadap Proses Pembelajaran Fisika dengan menggunakan Model Direct Instruction*”, peneliti menggunakan lembar pedoman wawancara. Untuk itu peneliti meminta partisipasi peserta didik untuk memberikan persepsi terhadap model pembelajaran *Direct Instruction* yang diterapkan dalam pembelajaran fisika. Pemberian persepsi dilakukan dengan menjawab pertanyaan dari peneliti. Segala jawaban yang diberikan akan menjadi rahasia data peneliti. Adapun komponen pertanyaan di bawah ini terdiri dari komponen pertanyaan berdasarkan sintaks model pembelajaran *direct instruction* yang diterapkan oleh guru mata pelajaran fisika, kesiapan guru dalam proses pembelajaran fisika, kemampuan guru mengelola kelas dalam proses pembelajaran fisika, kemampuan guru dalam proses

pembelajaran fisika, prestasi peserta didik pada pembelajaran fisika dan aktivitas peserta didik dalam pembelajaran fisika.

➤ **Daftar Pertanyaan**

**A. Sintaks model *Direct Instruction***

- |  |
|--|
| 1. Apakah guru anda menerapkan model pembelajaran langsung ( <i>Direct Instruction</i> ) di Kelas? Bagaimana langkah-langkah pembelajaran yang guru anda terapkan? |
| 2. Apakah menurut anda pemberian motivasi sebelum memulai proses pembelajaran itu penting? Bagaimana bentuk motivasi yang guru anda berikan?                       |
| 3. Bagaimana cara guru anda memastikan kesiapan kalian untuk mengikuti pembelajaran?   |
| 4. Contoh seperti apa yang guru anda berikan terhadap materi yang dijelaskan?  |
| 5. Bagaimana cara guru anda memastikan pemahaman kalian terhadap materi pembelajaran?  |
| 6. Bagaimana bentuk umpan balik yang guru anda berikan kepada kalian yang memberikan tanggapan benar?  |
| 7. Bagaimana cara guru anda mengoreksi tanggapan kalian yang salah?  |

**B. Kesiapan Guru Dalam Proses Pembelajaran Fisika**

|  |
|--|
| Media apa saja yang guru anda gunakan dalam proses pembelajaran? |
|--|

**C. Kemampuan Guru Mengelola kelas Dalam Pembelajaran Fisika**

- |  |
|--|
| 1. Menurut anda, apakah kemampuan mengelola kelas itu penting? Bagaimana cara guru anda dalam mengelola kelas? |
|--|

|  |
|--|
| 2. Bagaimana cara guru anda mengatasi kalian yang sulit memahami materi pembelajaran?  |
| <i>Jawaban:</i> kalau ada yang sulit memahami materi pembelajaran, na tanyakan ki pak Zainal dibagian mana yang belum dipahami. baru na jelaskan mi kembali kak. |
| 3. Bagaimana cara guru anda mengatasi kalian yang tidak memperhatikan penjelasan materi yang dijelaskan?   |
| <i>Jawaban:</i> langsung ji ditegur kak, baru disuruh menjelaskan kembali apa yang sudah na jelaskan pak Zainal.   |
| 4. Bagaimana cara guru anda mengatasi jika kalian berbeda pendapat atau pemahaman?   |
| <i>Jawaban:</i> kalau ada ki yang berbeda pendapat kak, seperti beda jawaban ta, na simpulkanji pak Zainal mana jawaban yang paling tepat.                       |

#### **D. Kemampuan Guru Dalam Proses Pembelajaran Fisika**

|  |
|--|
| 1. Menurut anda kemampuan apa saja yang harus dimiliki dan diterapkan oleh guru fisika dalam proses pembelajaran? Apakah guru anda telah menerapkan kemampuan tersebut di kelas?   |
| <i>Jawaban:</i> menurut saya, kemampuan yang harus dimiliki dan diterapkan oleh guru, mampu mengelola kelas, mampu membuka pembelajaran, menguasai pembelajaran, mampu mengajar dengan baik, mampu menjelaskan, memberikan contoh, melakukan praktikum dan mampu beradaptasi dengan perbedaan karakter kami, mampu mengukur hasil belajar kami. Iya kak na terapkan mi kecuali yang praktikum kak. |
| 2. Bagaimana pendapat anda terhadap cara guru anda mengajar?   |

*Jawaban:* saya suka dengan cara mengajar pak Zainal, saya rasa sudah bagus, mudah dipahami penjelasannya karena terstruktur, tidak membosankan karena kalau pak Zainal itu kak, selalu juga bercerita lucu jadi tidak mengantuk ki.

3. Bagaimana cara guru anda mengukur hasil belajar kalian?

*Jawaban:* kalau hasil belajar kak, dilihat dari hasil ujian dan tugas-tugas, mungkin juga dinilai keaktifan di kelas kak.

#### **E. Prestasi Peserta Didik Pada Pembelajaran Fisika**

1. Menurut anda apakah anda berprestasi pada pembelajaran fisika? Apa saja bentuk prestasi anda?

*Jawaban:* bagus ji nilai fisika ku kak. Ada mi juga contohnya ditahu, contohnya dalam kehidupan sehari-hari, bisa mi praktikum, kerja tugas, mengerjakan soal ulangan harian, Ujian tengah semester, ujian semester, walaupun masih biasa remedial.

2. Bagaimana salah satu contoh yang anda ketahui tentang hubungan materi dalam kehidupan sehari-hari?

*Jawaban:* misalnya kak, pada materi gaya gesek yang ku ketahui kak, itu yang di rem kendaraan ada gaya gesek jadi bisa berhenti kendaraan kalau di rem ki.

3. Bagaimana contoh pengaplikasian materi yang anda lakukan dalam kehidupan sehari-hari?

*Jawaban:* ya itu tadi kak pada rem sepedaku, haruski diperhatikan remnya misalnya pada sepeda, saya harus memperhatikan remnya kak sebelum saya pakai, memastikan bahwa gesekannya masih bagus supaya berfungsi dengan baik.

**F. Aktivitas Peserta Didik Dalam Proses Pembelajaran Fisika**

Apakah anda berperan aktif dalam proses pembelajaran? Apa saja yang anda lakukan saat proses pembelajaran berlangsung?

*Jawaban:* iya kak. yang saya lakukan kak, mendengarkan dan memahami apa yang dijelaskan guru, bertanya, memberikan contoh, mengerjakan soal dan memberikan kesimpulan.





**PEDOMAN WAWANCARA PERSEPSI GURU TERHADAP  
PROSES PEMBELAJARAN FISIKA DENGAN  
MEGGUNAKAN MODEL *DIRECT INSTRUCTION* (MODEL  
PEMBELAJARAN LANGSUNG) DI SMA NEGERI 1  
JENEPONTO**

➤ **Identitas Narasumber**

Hari/ Tanggal :

Nama :

Jenis Kelamin :

Kelas yang diajar :

➤ **Petunjuk**

Dalam rangka penyusunan penelitian dengan judul “*Persepsi Peserta Didik dan Guru Terhadap Proses Pembelajaran Fisika dengan menggunakan Model Direct Instruction*”, peneliti menggunakan lembar pedoman wawancara. Untuk itu peneliti meminta partisipasi bapak untuk memberikan persepsi terhadap model pembelajaran *Direct Instruction* yang diterapkan dalam pembelajaran fisika. Pemberian persepsi dilakukan dengan menjawab pertanyaan dari peneliti. Segala jawaban yang diberikan akan menjadi rahasia data peneliti. Adapun komponen pertanyaan di bawah ini terdiri dari komponen pertanyaan berdasarkan sintaks model pembelajaran *direct instruction* yang diterapkan oleh guru mata pelajaran fisika, kesiapan guru dalam proses pembelajaran fisika, kemampuan guru mengelola kelas dalam proses pembelajaran fisika, kemampuan guru dalam proses pembelajaran fisika, prestasi peserta didik pada pembelajaran fisika dan aktivitas peserta didik dalam pembelajaran fisika.

➤ **Daftar Pertanyaan**

**A. Langkah-Langkah Model *Direct Instruction***

|  |
|--|
| 1. Apakah Bapak/Ibu menerapkan model pembelajaran langsung ( <i>Direct Instruction</i> ) di kelas? bagaimana langkah-langkah pembelajaran yang Bapak/Ibu terapkan? |
| 2. Apakah menurut Bapak/Ibu pemberian motivasi sebelum memulai proses pembelajaran itu penting? Bagaimana bentuk motivasi yang Bapak/Ibu berikan?                  |
| 3. Bagaimana cara Bapak/Ibu memastikan kesiapan peserta didik untuk mengikuti pembelajaran?  |
| 4. Contoh seperti apa yang Bapak/Ibu berikan terhadap materi yang dijelaskan?  |
| 5. Bagaimana cara Bapak/Ibu memastikan pemahaman peserta didik terhadap materi pembelajaran?   |
| 6. Bagaimana bentuk umpan balik yang Bapak/Ibu berikan kepada peserta didik yang memberikan tanggapan benar?   |
| 7. Bagaimana cara Bapak/Ibu mengoreksi tanggapan peserta didik yang salah?   |

**B. Kesiapan Guru Dalam Proses Pembelajaran Fisika**

|   |
|---|
| 1. Apa saja yang Bapak/Ibu siapkan sebelum memulai proses pembelajaran dikelas? |
| 2. Media apa saja yang Bapak/Ibu gunakan dalam proses pembelajaran?             |

**C. Kemampuan Guru Mengelola kelas Dalam Pembelajaran Fisika**

|   |
|---|
| 1. Menurut Bapak/Ibu, apakah kemampuan mengelola kelas itu penting? bagaimana cara Bapak/Ibu dalam mengelola kelas? |
|---|

- |   |
|---|
| 2. Bagaimana cara Bapak/Ibu mengatasi peserta didik yang sulit memahami materi pembelajaran?                    |
| 3. Bagaimana cara Bapak/Ibu mengatasi peserta didik yang tidak memperhatikan penjelasan materi yang dijelaskan? |
| 4. Bagaimana cara Bapak/Ibu mengatasi jika terdapat peserta didik yang berbeda pendapat atau pemahaman?         |

#### **D. Kemampuan Guru Dalam Proses Pembelajaran Fisika**

- |   |
|---|
| 1. Menurut Bapak/Ibu kemampuan apa saja yang harus dimiliki dan diterapkan oleh guru fisika dalam proses pembelajaran? apakah Bapak/Ibu telah menerapkan kemampuan tersebut di kelas? |
| 2. Bagaimana cara Bapak/Ibu mengukur hasil belajar peserta didik?   |

#### **E. Prestasi Peserta Didik Pada Pembelajaran Fisika**

- |   |
|---|
| 1. Menurut Bapak/Ibu apakah peserta didik berprestasi pada pembelajaran fisika? apa saja bentuk prestasi peserta didik? |
| 2. Bagaimana salah satu contoh yang peserta didik berikan tentang hubungan materi dalam kehidupan sehari-hari?          |

#### **F. Aktivitas Peserta Didik Dalam Proses Pembelajaran Fisika**

|  |
|--|
| Apakah peserta didik berperan aktif dalam proses pembelajaran? apa saja yang dilakukan peserta didik saat proses pembelajaran berlangsung? |
|--|

## **LAMPIRAN 4**

**HASIL WAWANCARA PERSEPSI  
PESERTA DIDIK DAN GURU TERHADAP  
PROSES PEMBELAJARAN FISIKA  
DENGAN MEGGUNAKAN MODEL  
*DIRECT INSTRUCTION* (MODEL  
PEMBELAJARAN LANGSUNG) DI SMA  
NEGERI 1 JENEPONTO**

**HASIL WAWANCARA PERSEPSI PESERTA DIDIK  
TERHADAP PROSES PEMBELAJARAN FISIKA DENGAN  
MEGGUNAKAN MODEL *DIRECT INSTRUCTION* (MODEL  
PEMBELAJARAN LANGSUNG) DI SMA NEGERI 1  
JENEPONTO**

➤ **Identitas Narasumber**

Hari/ Tanggal : Kamis/ 23 Agustus 2018

Nama : Abdul Malik Habir

Jenis Kelamin : Laki Laki

Usia : 16 tahun

Alamat : Jl. M. Ali. Dg. Gassing, Jeneponto

Kelas : XII MIA 3

➤ **Daftar Pertanyaan**

**A. Sintaks model *Direct Instruction***

- |  |
|--|
| <p>1. Apakah guru anda menerapkan model pembelajaran langsung (<i>Direct Instruction</i>) di Kelas? Bagaimana langkah-langkah pembelajaran yang guru anda terapkan?</p>  |
| <p><i>Jawaban:</i> Iya kak, pembelajaran langsungji naterapkan pak Zainal, seperti orang ceramah kak, kusuka cara mengajarnya pak Zainal karena tidak mengantuk ki kalau bapak menjelaskan. Kalau pak zainal langkah-langkah na lakukan dalam mengajar itu kak na suruh ketua kelas siapkan ki baru mengabsen. Selalu meluangkan waktu beberapa menit bercerita dulu kak, seperti na tanyakan ki kabar ta, bercerita cerita motivasi, na tanya ki siap maki belajar atau belum, na tanyakan ki materi yang dibahas sebelumnya.</p> |

|   |
|---|
| <p>Setelah itu kak materi baru mi, na sampaikan mi judulnya, tujuannya, menjelaskan secara keseluruhan materinya, contohnya. Kalau sudah maki na kasih contoh, na tanyakan mi mana yang belum dipahami, na kasih ki kesempatan bertanya. Setelah itu, na kasih maki soal baru na suruhki kerja di papan tulis. Kalau ada beberapa orang yang beda jawabannya, ada yang salah ada yang benar tetap tetap ji na terima pak Zainal, baru na jelaskan ulangki lagi dimana kesalahan ta. ituji kak, tidak pernah mi praktikum di kelas XII, waktu kelas X dan kelas XI ji kak sering ki praktikum.</p> |
| <p>2. Apakah menurut anda pemberian motivasi sebelum memulai proses pembelajaran itu penting? Bagaimana bentuk motivasi yang guru anda berikan?</p>   |
| <p><i>Jawaban:</i> iya kak penting sekali, menurut ku motivasi sangat penting karena kalau dikasih ki motivasi semangat ki belajar. Kalau pak Zainal motivasinya itu kak bercerita pengalaman belajarnya hingga menjadi seorang guru.</p>   |
| <p>3. Bagaimana cara guru anda memastikan kesiapan kalian untuk mengikuti pembelajaran?</p>   |
| <p><i>Jawaban:</i> disiapkan ji sama ketua kelas, baru bertanyaki juga pak Zainal siap maki belajar atau belum, kalau bilang maki “siap” na lanjutkanmi kak.</p>  |
| <p>4. Contoh seperti apa yang guru anda berikan terhadap materi yang dijelaskan?</p>  |
| <p><i>Jawaban:</i> contoh soal, biasa juga ada contoh dalam kehidupan sehari-hari.</p>  |
| <p>5. Bagaimana cara guru anda memastikan pemahaman kalian terhadap materi pembelajaran?</p>  |
| <p><i>Jawaban:</i> kalau masalah pemahaman kak, bertanya langsung ji pak Zainal, kalau bilang maki paham na kasi maki soal baru dikerjakan.</p>   |
| <p>6. Bagaimana bentuk umpan balik yang guru anda berikan kepada kalian yang memberikan tanggapan benar?</p>  |

*Jawaban:* kalau benar dipuji ji kak, biasa na bilang pak Zainal “ bagus sekali nak, berikan applaus untuk teman kalian”. Mungkin juga ada tambahan nilai.

7. Bagaimana cara guru anda mengoreksi tanggapan kalian yang salah?

*Jawaban:* kalau salah, tidak langsung bilang pak Zainal jawabanmu salah, tetapi naterima kak, tetap dipuji baru naperbaiki, na kasih tau ki dimana kesalahan ta.

### **B. Kesiapan Guru Dalam Proses Pembelajaran Fisika**

Media apa saja yang guru anda gunakan dalam proses pembelajaran?

*Jawaban:* ada buku, laptop dan LCD.

### **C. Kemampuan Guru Mengelola kelas Dalam Pembelajaran Fisika**

1. Menurut anda, apakah kemampuan mengelola kelas itu penting? Bagaimana cara guru anda dalam mengelola kelas?

*Jawaban:* iya sangat penting kak. Ya na kasih maki bimbingan bisa maki na atasi dengan baik, na koreksi dan menerima pendapat kami.

2. Bagaimana cara guru anda mengatasi kalian yang sulit memahami materi pembelajaran?

*Jawaban:* kalau ada yang sulit memahami materi pembelajaran, na tanyakan ki pak Zainal dibagian mana yang belum dipahami. baru na jelaskan mi kembali kak.

3. Bagaimana cara guru anda mengatasi kalian yang tidak memperhatikan penjelasan materi yang dijelaskan?

*Jawaban:* langsung ji ditegur kak, baru disuruh menjelaskan kembali apa yang sudah na jelaskan pak Zainal.

4. Bagaimana cara guru anda mengatasi jika kalian berbeda pendapat atau pemahaman?

*Jawaban:* kalau ada ki yang berbeda pendapat kak, seperti beda jawaban ta, na simpulkanji pak Zainal mana jawaban yang paling tepat.

#### **D. Kemampuan Guru Dalam Proses Pembelajaran Fisika**

1. Menurut anda kemampuan apa saja yang harus dimiliki dan diterapkan oleh guru Fisika dalam proses pembelajaran? Apakah guru anda telah menerapkan kemampuan tersebut di kelas?

*Jawaban:* menurut saya, kemampuan yang harus dimiliki dan diterapkan oleh guru, mampu mengelola kelas, mampu membuka pembelajaran, menguasai pembelajaran, mampu mengajar dengan baik, mampu menjelaskan, memberikan contoh, melakukan praktikum dan mampu beradaptasi dengan perbedaan karakter kami, mampu mengukur hasil belajar kami. Iya kak na terapkan mi kecuali yang praktikum kak.

2. Bagaimana pendapat anda terhadap cara guru anda mengajar?

*Jawaban:* saya suka dengan cara mengajar pak Zainal, saya rasa sudah bagus, mudah dipahami penjelasannya karena terstruktur, tidak membosankan karena kalau pak Zainal itu kak, selalu juga bercerita lucu jadi tidak mengantuk ki.

3. Bagaimana cara guru anda mengukur hasil belajar kalian?

*Jawaban:* kalau hasil belajar kak, dilihat dari hasil ujian dan tugas-tugas, mungkin juga dinilai keaktifan di kelas kak.

#### **E. Prestasi Peserta Didik Pada Pembelajaran Fisika**



|   |
|---|
| 1. Menurut anda apakah anda berprestasi pada pembelajaran Fisika? Apa saja bentuk prestasi anda?  |
| <i>Jawaban:</i> bagus ji nilai Fisika ku kak. Ada mi juga contohnya ditahu, contohnya dalam kehidupan sehari-hari, bisa mi praktikum, kerja tugas, mengerjakan soal ulangan harian, Ujian tengah semester, ujian semester, walaupun masih biasa remedial. |
| 2. Bagaimana salah satu contoh yang anda ketahui tentang hubungan materi dalam kehidupan sehari-hari?   |
| <i>Jawaban:</i> misalnya kak, pada materi gaya gesek yang ku ketahui kak, itu yang di rem kendaraan ada gaya gesek jadi bisa berhenti kendaraan kalau di rem ki.  |
| 3. Bagaimana contoh pengaplikasian materi yang anda lakukan dalam kehidupan sehari-hari?  |
| <i>Jawaban:</i> ya itu tadi kak pada rem sepedaku, haruski diperhatikan remnya misalnya pada sepeda, saya harus memperhatikan remnya kak sebelum saya pakai, memastikan bahwa gesekannya masih bagus supaya berfungsi dengan baik.                        |

#### **F. Aktivitas Peserta Didik Dalam Proses Pembelajaran Fisika**

|  |
|--|
| Apakah anda berperan aktif dalam proses pembelajaran? Apa saja yang anda lakukan saat proses pembelajaran berlangsung?   |
| <i>Jawaban:</i> iya kak. yang saya lakukan kak, mendengarkan dan memahami apa yang dijelaskan guru, bertanya, memberikan contoh, mengerjakan soal dan memberikan kesimpulan. |

**HASIL WAWANCARA PERSEPSI PESERTA DIDIK  
TERHADAP PROSES PEMBELAJARAN FISIKA DENGAN  
MEGGUNAKAN MODEL *DIRECT INSTRUCTION* (MODEL  
PEMBELAJARAN LANGSUNG) DI SMA NEGERI 1  
JENEPONTO**

➤ **Identitas Narasumber**

Hari/ Tanggal : Kamis/ 23 Agustus 2018

Nama : Anggry Yulia Nemgih

Jenis Kelamin : Perempuan

Usia : 17 tahun

Alamat : BTN Bontosunggu Indah, Jeneponto

Kelas : XII MIA 3

➤ **Daftar Pertanyaan**

**A. Sintaks model *Direct Instruction***

1. Apakah guru anda menerapkan model pembelajaran langsung (*Direct Instruction*) di Kelas? Bagaimana langkah-langkah pembelajaran yang guru anda terapkan?

*Jawaban:* Iya kak, pembelajaran langsung ji, kayak orang ceramah kak. Mengaji ki dulu kak sebelum belajar, tapi baru-baru ini pi kak ada peraturan dari sekolah bilang setiap hari jumat pagi harus ki mengaji dulu sebelum belajar. Kalau sudah mi mengaji lanjutmi kak, na suruh ketua kelas siapkan ki mengabsen, na kasih ki motivasi, na tanyakan ki kesiapan ta belajar,

|   |
|---|
| <p>bertanya ki materi sebelumnya. Kalau sudah mi bertanya kak materi sebelumnya, baru pi masuk materi baru, na sampaikan mi apa-apa yang mau dipelajari, na sampaikan ki judulnya, tujuannya, menjelaskan isi materinya, menjelaskan contoh soal, kalau sudah maki na kasih contoh soal, baru na suruhki bertanya kalau masih ada yang belum dipahami, kalau sudah mi itu na kasi maki soal baru dikerja sendiri-sendiri, baru na suruh maki kerja di papan tulis, kalau masih ada yang salah, na perbaiki pak Zainal baru na jelaskan ki lagi.</p> |
| <p>2. Apakah menurut anda pemberian motivasi sebelum memulai proses pembelajaran itu penting? Bagaimana bentuk motivasi yang guru anda berikan?</p>   |
| <p><i>Jawaban:</i> iya kak penting sekali, kalau pak Zainal bagaimana itu kak kak di' motivasinya itu kak bercerita pengalamannya ji kak selama sekolah.</p>  |
| <p>3. Bagaimana cara guru anda memastikan kesiapan kalian untuk mengikuti pembelajaran?</p>   |
| <p><i>Jawaban:</i> na suruh ji ketua kelas siapkan ki, bertanya ki juga kak, bilang siap maki atau tidak belajar.</p>   |
| <p>4. contoh seperti apa yang guru anda berikan terhadap materi yang dijelaskan?</p>  |
| <p><i>Jawaban:</i> kalau contohnya kak, contoh soal, contoh praktikumnya, contoh dalam kehidupan sehari-hari</p>  |
| <p>5. Bagaimana cara guru anda memastikan pemahaman kalian terhadap materi pembelajaran?</p>  |
| <p><i>Jawaban:</i> bertanya langsung ji kak, kalau bilang maiki paham, na kasi maki soal baru dikerja.</p>  |
| <p>6. Bagaimana bentuk umpan balik yang guru anda berikan kepada kalian yang memberikan tanggapan benar?</p>  |

*Jawaban:* di puji kak, kayak na kasi ki applaus, mungkin jg na kasi ki nilai kak.

7. Bagaimana cara guru anda mengoreksi tanggapan kalian yang salah?

*Jawaban:* kalau salah, tidak di hukum ji, tidak disalahkan ji kak, karena na bilangi yang penting berani ki menjawab.

### **B. Kesiapan Guru Dalam Proses Pembelajaran Fisika**

Media apa saja yang guru gunakan dalam proses pembelajaran?

*Jawaban:* buku, laptop dan LCD.

### **C. Kemampuan Guru Mengelola kelas Dalam Pembelajaran Fisika**

1. Menurut anda, apakah kemampuan mengelola kelas itu penting? Bagaimana cara guru anda dalam mengelola kelas?

*Jawaban:* iya penting kak. Kalau pak Zainal kak sudah mampu mengatasi perbedaan karakter peserta didiknya, mampu menjelaskan dengan baik dan mampu membimbing.

2. Bagaimana cara guru anda mengatasi kalian yang sulit memahami materi pembelajaran

*Jawaban:* na tanya jaki kak, bagian mana yang tidak dipahami, baru na jelaskan mi sampai ta mengerti kak.

3. Bagaimana cara guru anda mengatasi kalian yang tidak memperhatikan penjelasan materi yang dijelaskan?

*Jawaban:* menegur langsung ji kak, baru disuruh mengulangi penjelasannya pak Zainal

4. Bagaimana cara guru anda mengatasi jika kalian berbeda pendapat atau pemahaman?

*Jawaban:* kalau berbeda pendapat kak, na terima semua ji baru disimpulkan jawaban yang tepat.

#### **D. Kemampuan Guru Dalam Proses Pembelajaran Fisika**

1. Menurut anda kemampuan apa saja yang harus dimiliki dan diterapkan oleh guru Fisika dalam proses pembelajaran? Apakah guru anda telah menerapkan kemampuan tersebut di kelas?

*Jawaban:* harus ki mampu mengajar dengan baik, mampu mengelola kelas, menerima perbedaan karakter kami, menilai dengan baik. iya kak naterapkan mi.

2. Bagaimana pendapat anda terhadap cara guru anda mengajar?

*Jawaban:* ku suka caranya mengajar kak, tidak tegang ki karena biasa bercanda tapi ada saatnya kak ,dan tetap ji seius dalam mengajar.

3. Bagaimana cara guru anda mengukur hasil belajar kalian?

*Jawaban:* yang ku tahu kak, mungkin dari tugas-tugas dan ujian-ujian kak.

#### **E. Prestasi Peserta Didik Pada Pembelajaran Fisika**

1. Menurut anda apakah anda berprestasi pada pembelajaran Fisika? Apa saja bentuk prestasi anda?

*Jawaban:* ada mi contohnya ditahu, pengaplikasiannya dalam kehidupan sehari-hari, bisa mi praktikum, mengerjakan soal-soal ujian.

2. Bagaimana salah satu contoh yang anda ketahui tentang hubungan materi dalam kehidupan sehari-hari?

*Jawaban:* pada kecepatan kak, bisaki terapkan supaya tepat waktu ki ke sekolah.

3. Bagaimana contoh pengaplikasian materi yang anda lakukan dalam kehidupan sehari-hari?

*Jawaban:* itu tadi kak pada kecepatan, bisa ki tebak jam berapa ki berangkat supaya tepat waktu ki datang ke sekolah.

#### **F. Aktivitas Peserta Didik Dalam Proses Pembelajaran Fisika**

Apakah anda berperan aktif dalam proses pembelajaran? Apa saja yang anda lakukan saat proses pembelajaran berlangsung?

*Jawaban:* iya kak. Mendengarkan penjelasan guru, bertanya, memberikan contoh, mengerjakan soal dan memberikan kesimpulan.



**HASIL WAWANCARA PERSEPSI PESERTA DIDIK  
TERHADAP PROSES PEMBELAJARAN FISIKA DENGAN  
MEGGUNAKAN MODEL *DIRECT INSTRUCTION* (MODEL  
PEMBELAJARAN LANGSUNG) DI SMA NEGERI 1  
JENEPONTO**

➤ **Identitas Narasumber**

Hari/ Tanggal : Kamis/ 23 Agustus 2018

Nama : Dwi Utami

Jenis Kelamin : Perempuan

Usia : 17 tahun

Alamat : Jl. Sungai Kelara, Jeneponto

Kelas : XII MIA 3

➤ **Daftar Pertanyaan**

**A. Sintaks model *Direct Instruction***

1. Apakah guru anda menerapkan model pembelajaran langsung (*Direct Instruction*) di Kelas? Bagaimana langkah-langkah pembelajaran yang guru anda terapkan?

*Jawaban:* Iya kak, menjelaskan langsung ji, baru-baru ini kak ada peraturan dari sekolah kalau hari jumat harus ki dulu mengaji sebelum belajar karena hari jumat ki belajar Fisika jam pertama, makanya selaluki dulu mengaji sebelum belajar. Kalau sudah maki mengaji na siapkan maki ketua kelas, mengabsen mi pak Zainal, baru na tanya ki siap maki atau tidak belajar, baru na semangat ki belajar, na tanya ki materi yang sudah dipelajari. Kalau sudah

|   |
|---|
| mi itu kak, na lanjut mi materi selanjutnya, na sampaikan mi judulnya, tujuannya, baru na jelaskanmi materinya, contoh soalnya. Kalau sudah maki na kasih contoh soal na kasih ki lagi soal baru dikerja. |
| 2. Apakah menurut anda pemberian motivasi sebelum memulai proses pembelajaran itu penting? Bagaimana bentuk motivasi yang guru anda berikan?  |
| <i>Jawaban:</i> iya kak penting, Kalau pak Zainal itu selalu bercerita pengalamannya, selalu mengingatkan juga untuk rajin belajar.   |
| 3. Bagaimana cara guru anda memastikan kesiapan kalian untuk mengikuti pembelajaran?  |
| <i>Jawaban:</i> na suruh ji ketua kelas siapkan ki kak.   |
| 4. contoh seperti apa yang guru anda berikan terhadap materi yang dijelaskan?   |
| <i>Jawaban:</i> contoh soal, contoh lainnya itu kak, kayak contoh dalam kehidupan sehari-hari, keuntungannya dalam kehidupan sehari-hari.   |
| 5. Bagaimana cara guru anda memastikan pemahaman kalian terhadap materi pembelajaran?   |
| <i>Jawaban:</i> di kasih pertanyaan kak, di suruh ki kerja soal, bertanya langsung mengerti maki atau tidak.  |
| 6. Bagaimana bentuk umpan balik yang guru anda berikan kepada kalian yang memberikan tanggapan benar?   |
| <i>Jawaban:</i> ya cuman dikasi pujian, ya bagus, benar, mungkin juga ada tambahan nilai.   |
| 7. Bagaimana cara guru anda mengoreksi tanggapan kalian yang salah?   |
| <i>Jawaban:</i> diperbaiki, tidak marah-marah ji.   |

## B. Kesiapan Guru Dalam Proses Pembelajaran Fisika



Media apa saja yang guru anda gunakan dalam proses pembelajaran?

*Jawaban:* buku, laptop dan LCD.

### C. Kemampuan Guru Mengelola kelas Dalam Pembelajaran Fisika

1. Menurut anda, apakah kemampuan mengelola kelas itu penting? Bagaimana cara guru anda dalam mengelola kelas?

*Jawaban:* iya penting sekali itu kak. Bagus mi kak caranya, na hargai ki kalau menjawab ki, kalau ada temanku tidak serius belajar langsung ditegur, biar dibelakang duduk na tauji guru kak.

2. Bagaimana cara guru anda mengatasi kalian yang sulit memahami materi pembelajaran

*Jawaban:* dijelaskan kembali sampai mengerti.

3. Bagaimana cara guru anda mengatasi kalian yang tidak memperhatikan penjelasan materi yang dijelaskan?

*Jawaban:* ditegur, dikasih motivasi belajar.

4. Bagaimana cara guru anda mengatasi jika kalian berbeda pendapat atau pemahaman?

*Jawaban:* di diskusikan mana jawaban yang paling tepat.

### D. Kemampuan Guru Dalam Proses Pembelajaran Fisika

1. Menurut anda kemampuan apa saja yang harus dimiliki dan diterapkan oleh guru Fisika dalam proses pembelajaran? Apakah guru anda telah menerapkan kemampuan tersebut di kelas?

*Jawaban:* guru mampu membuat proses pembelajaran berlangsung dengan baik, secara terstruktur, ya sesuai prosedur kak, membuka, menjelaskan, bertanya dan menutup proses pembelajaran. Kalau pak Zainal, begitu mi caranya mengajar.

|  |
|--|
| 2. Bagaimana pendapat anda terhadap cara guru anda mengajar?   |
| <i>Jawaban:</i> bagus kak karena tidak mengantuk ki, tidak bosan, bisa dimengerti penjelasannya, selalu juga bercanda, bercerita lucu. |
| 3. Bagaimana cara guru anda mengukur hasil belajar kalian?   |
| <i>Jawaban:</i> mungkin dari tugas-tugas dan hasil ujian.  |


### **E. Prestasi Peserta Didik Pada Pembelajaran Fisika**

|  |
|--|
| 1. Menurut anda apakah anda berprestasi pada pembelajaran Fisika? Apa saja bentuk prestasi anda?   |
| <i>Jawaban:</i> kalau prestasiku kak, tdk tahu bagus mi atau tidak karena kalau ujian ka kak, ulangan harian, ujian tengah semester, ujian semester, masih biasa ka remedial kak, tapi diperbaiki ji kak sampai bagus, ada mi juga contohnya ditahu, hubungan materi dalam kehidupan sehari-hari, pengaplikasiannya, bisami juga kerja tugas, melakukan praktikum dan bisa mi juga menyimpulkan. |
| 2. Bagaimana salah satu contoh yang anda ketahui tentang hubungan materi dalam kehidupan sehari-hari?  |
| <i>Jawaban:</i> kecepatan, bisa menghitung berapa kecepatan kita sampai ke sekolah.  |
| 3. Bagaimana contoh pengaplikasian materi yang anda lakukan dalam kehidupan sehari-hari?   |
| <i>Jawaban:</i> pada kecepatan, diterapkan agar tepat waktu ke sekolah.  |

**F. Aktivitas Peserta Didik Dalam Proses Pembelajaran Fisika**

Apakah anda berperan aktif dalam proses pembelajaran? Apa saja yang anda lakukan saat proses pembelajaran berlangsung?

*Jawaban:* iya kak. mendengarkan penjelasan guru, bertanya, meberikan contoh, mencari hubungan materi dalam kehidupan sehari-hari mengerjakan soal dan memberikan kesimpulan. Itu ji kak.



**HASIL WAWANCARA PERSEPSI PESERTA DIDIK  
TERHADAP PROSES PEMBELAJARAN FISIKA DENGAN  
MEGGUNAKAN MODEL *DIRECT INSTRUCTION* (MODEL  
PEMBELAJARAN LANGSUNG) DI SMA NEGERI 1  
JENEPONTO**

➤ **Identitas Narasumber**

Hari/ Tanggal : Kamis/ 23 Agustus 2018

Nama : Muh. Fachry Syarif

Jenis Kelamin : Laki Laki

Usia : 17 tahun

Alamat : Jl. Pendidikan, Jeneponto

Kelas : XII MIA 3

➤ **Daftar Pertanyaan**

**A. Sintaks model *Direct Instruction***

- |  |
|--|
| <p>1. Apakah guru anda menerapkan model pembelajaran langsung (<i>Direct Instruction</i>) di Kelas? Bagaimana langkah-langkah pembelajaran yang guru anda terapkan?</p>  |
| <p><i>Jawaban:</i> Iya kak, pembelajaran langsung ji, kalau langkah-langkahnya kak seperti biasa ji, na siapkan ki ketua kelas, mengabsen, na tanyakan ki kabar ta, menyemangati belajar, bertanya materi sebelumnya, baru menjelaskanmi materi baru, na sampaikanmi judulnya, tujuannya, baru na jelaskan</p> |

|   |
|---|
| materinya, contohnya dalam kehidupan sehari-hari, contoh soalnya, na suruhki kerja soal.  |
| 2. Apakah menurut anda pemberian motivasi sebelum memulai proses pembelajaran itu penting? Bagaimana bentuk motivasi yang guru anda berikan?              |
| <i>Jawaban:</i> penting kak, kalau pak Zainal selalu mengingatkan rajin belajar bercerita pengalamannya.  |
| 3. Bagaimana cara guru anda memastikan kesiapan kalian untuk mengikuti pembelajaran?  |
| <i>Jawaban:</i> disiapkan ji sama ketua kelas, baru bertanyaki juga pak Zainal siap maki belajar atau belum, kalau bilang maki “siap” na lanjutkanmi kak. |
| 4. contoh seperti apa yang guru anda berikan terhadap materi yang dijelaskan?   |
| <i>Jawaban:</i> contoh soal dan contoh dalam kehidupan sehari-hari.   |
| 5. Bagaimana cara guru anda memastikan pemahaman kalian terhadap materi pembelajaran?   |
| <i>Jawaban:</i> bertanya ji kak dan dikasi ki soal baru dikerja.  |
| 6. Bagaimana bentuk umpan balik yang guru anda berikan kepada kalian yang memberikan tanggapan benar?   |
| <i>Jawaban:</i> dikasih pujian dan tambahan nilai.  |
| 7. Bagaimana cara guru anda mengoreksi tanggapan kalian yang salah?   |
| <i>Jawaban:</i> tetap ji diterima kak, tidak di marah-marahi ji.  |

### **B. Kesiapan Guru Dalam Proses Pembelajaran Fisika**

|  |
|--|
| Media apa saja yang guru anda gunakan dalam proses pembelajaran? |
| <i>Jawaban:</i> ada buku, laptop dan LCD.                        |

### C. Kemampuan Guru Mengelola kelas Dalam Pembelajaran Fisika

|  |
|--|
| 1. Menurut anda, apakah kemampuan mengelola kelas itu penting? Bagaimana cara Guru anda dalam mengelola kelas?   |
| <i>Jawaban:</i> iya sangat penting kak. Kalau pak Zainal kak na bimbing maki dengan baik, kalau yang main-main langsung na tegur. Suka ji bercanda pak Zainal kak, tapi ada tong waktunya. |
| 2. Bagaimana cara guru anda mengatasi kalian yang sulit memahami materi pembelajaran?  |
| <i>Jawaban:</i> na ulangi penjelasannya kak, sampai ta mengerti.   |
| 3. Bagaimana cara guru anda mengatasi kalian yang tidak memperhatikan penjelasan materi yang dijelaskan?   |
| <i>Jawaban:</i> ditegur kak, tapi tidak marah-marahji.   |
| 4. Bagaimana cara guru anda mengatasi jika kalian berbeda pendapat atau pemahaman?   |
| <i>Jawaban:</i> na terima semua ji, tidak ada ji na salahkan, na bilang ji tidak ada jawaban yang salah, tapi belum pi tepat, baru na simpulkan mi jawabannya yang tepat.                  |

### D. Kemampuan Guru Dalam Proses Pembelajaran Fisika

|   |
|---|
| 1. Menurut anda kemampuan apa saja yang harus dimiliki dan diterapkan oleh guru Fisika dalam proses pembelajaran? Apakah guru anda telah menerapkan kemampuan tersebut di kelas?                                    |
| <i>Jawaban:</i> mampu mengelola kelas, mengajar dengan baik, membimbing, penjelasannya terstruktur, mengatasi perbedaan karakter peserta didik, adil dalam melakukan penilaian. Iya kak, naterapkan mi dengan baik. |
| 2. Bagaimana pendapat anda terhadap cara guru anda mengajar?  |

*Jawaban:* bagus ki kak, tidak terlalu serius, biasa bercanda.

3. Bagaimana cara guru anda mengukur hasil belajar kalian?

*Jawaban:* di kasi jaki soal kak baru dikerja.

#### **E. Prestasi Peserta Didik Pada Pembelajaran Fisika**

1. Menurut guru anda apakah anda berprestasi pada pembelajaran Fisika? Apa saja bentuk prestasi anda?

*Jawaban:* tidak bisa ka nilai kalau prestasi ku kak, tapi bagus ji nilai Fisika ku kak. Ada mi contohnya ditahu, pengaplikasiannya dalam kehidupan sehari-hari, bisa mi juga praktikum, menyimpulkan, mengerjakan tugas kelompok dan mandiri, mengerjakan soal ulangan harian, Ujian tengah semester, ujian semester, tapi masih biasa ka remedial kak.

2. Bagaimana salah satu contoh yang anda ketahui tentang hubungan materi dalam kehidupan sehari-hari?

*Jawaban:* hubungannya kecepatan kak dalam kehidupan sehari-hari, bisa ka tebak ki berapa menit baru sampai ka ke sekolah.

3. Bagaimana contoh pengaplikasian materi yang anda lakukan dalam kehidupan sehari-hari?

*Jawaban:* itu tadi kak pada kecepatan, kuaplikasikan supaya tepat waktu ka sampai di sekolah.

#### **F. Aktivitas Peserta Didik Dalam Proses Pembelajaran Fisika**

Apakah anda berperan aktif dalam proses pembelajaran? Apa saja yang anda lakukan saat proses pembelajaran berlangsung?

*Jawaban:* kadang aktif kadang tidak kak. Duduk ja kak mendengarkan penjelasannya guru, bertanya, mencari hubungan materi dalm kehidupan sehari-

hari, mengerjakan soal dan menyimpulkan. Begitu ji kak yang biasa kulakukan di kelas.

**HASIL WAWANCARA PERSEPSI PESERTA DIDIK  
TERHADAP PROSES PEMBELAJARAN FISIKA DENGAN  
MEGGUNAKAN MODEL *DIRECT INSTRUCTION* (MODEL  
PEMBELAJARAN LANGSUNG) DI SMA NEGERI 1  
JENEPONTO**

➤ **Identitas Narasumber**

Hari/ Tanggal : Kamis/ 23 Agustus 2018

Nama : Fahrul Fathul Hidayat

Jenis Kelamin : Laki Laki

Usia : 17 tahun

Alamat : Jl. Merdeka III, Jeneponto

Kelas : XII MIA 3

➤ **Daftar Pertanyaan**

**A. Sintaks model *Direct Instruction***

1. Apakah guru anda menerapkan model pembelajaran langsung (*Direct Instruction*) di Kelas? Bagaimana langkah-langkah pembelajaran yang guru anda terapkan?

*Jawaban:* Iya kak, kalau pak Zainal menjelaskan langsung ji, jadi kita mendengarkan jaki penjelasannya, tapi ku suka saya kak karena terstruktur ki, kalau ada tidak dimengerti bisa ki bertanya langsung. langkah-langkah na



|  |
|--|
| <p>lakukan pak Zainal dalam pembelajaran itu kak, na suruh ketua kelas menyiapkan dulu, baru mengabsen, na tanya ki siap maki atau tidak belajar, selaluki juga na tanyakan materi sebelumnya. Kalau sudah mi itu baru pi masuk materi baru, na kasih tau maki judulnya, tujuannya, menjelaskan isi materi dan contoh soalnya, na tanya ki contohnya dalam kehidupan sehari-hari. Kalau sudah mi itu na suruh maki bertanya apa yang belum dipahami baru na jelaskan ki lagi, baru na kasih ki soal dan langsung mi dikerja.</p> |
| <p>2. Apakah menurut anda pemberian motivasi sebelum memulai proses pembelajaran itu penting? Bagaimana bentuk motivasi yang guru anda berikan?</p>  |
| <p><i>Jawaban:</i> penting kak, kalau pak Zainal kak selaluki na ingatkan rajin belajar, na kasi tauki bahwa belajar itu sangat penting, na cerita juga pengalamannya kak.</p>   |
| <p>3. Bagaimana cara guru anda memastikan kesiapan kalian untuk mengikuti pembelajaran?</p>  |
| <p><i>Jawaban:</i> ketua kelas ji yang siapkan kak.</p>  |
| <p>4. contoh seperti apa yang guru anda berikan terhadap materi yang dijelaskan?</p>   |
| <p><i>Jawaban:</i> contoh soal kak.</p>  |
| <p>5. Bagaimana cara guru anda memastikan pemahaman kalian terhadap materi pembelajaran?</p>   |
| <p><i>Jawaban:</i> na suruh ki biasa menjelaskan kak, na kasih ki soal baru na suruh kerjakan kak.</p>   |
| <p>6. Bagaimana bentuk umpan balik yang guru anda berikan kepada kalian yang memberikan tanggapan benar?</p>   |
| <p><i>Jawaban:</i> pujian ji biasa kak, tidak ku tahu mi kalau masalah tambahan nilai kak.</p>   |

7. Bagaimana cara guru anda mengoreksi tanggapan kalian yang salah?

*Jawaban:* diperbaiki ji kak.

### **B. Kesiapan Guru Dalam Proses Pembelajaran Fisika**

Media apa saja yang guru anda gunakan dalam proses pembelajaran?

*Jawaban:* buku, laptop dan LCD.

### **C. Kemampuan Guru Mengelola kelas Dalam Pembelajaran Fisika**

1. Menurut anda, apakah kemampuan mengelola kelas itu penting? Bagaimana cara Guru anda dalam mengelola kelas?

*Jawaban:* iya penting itu kak, kalau menurut ku kak pak Zainal sudah mengelola kelas dengan baik, bisa mengatasi perbedaan karakter peserta didiknya, kalau ada kesalahan ta nakoreksi dengan baik.

2. Bagaimana cara guru anda mengatasi kalian yang sulit memahami materi pembelajaran

*Jawaban:* na tanya ki kak, mana yang belum dipahami baru na jelaskan ulang mi.

3. Bagaimana cara guru anda mengatasi kalian yang tidak memperhatikan penjelasan materi yang dijelaskan?

*Jawaban:* ditegur ki kak, biasa juga na suruh ulangi penjelasannya pak Zainal.

4. Bagaimana cara guru anda mengatasi jika kalian berbeda pendapat atau pemahaman?

*Jawaban:* na terima semua ji kak, tidak ada na salahkan, baru na simpulkan mi jawaban tepatnya.

#### D. Kemampuan Guru Dalam Proses Pembelajaran Fisika

|  |
|--|
| 1. Menurut anda kemampuan apa saja yang harus dimiliki dan diterapkan oleh guru Fisika dalam proses pembelajaran? Apakah guru anda telah menerapkan kemampuan tersebut di kelas?   |
| <i>Jawaban:</i> guru harus memiliki kemampuan mengelola kelas, mengajar terstruktur, mampu melakukan praktikum, mampu membimbing, mampu memberikan penilaian dengan baik kepada peserta didiknya dan mampu menerima perbedaan karakter peserta didiknya. Iya kak na terapkan mi, ituuji yang kemampuan praktikum belum karena tidak pernahpi praktikum di kelas XII ini. |
| 2. Bagaimana pendapat anda terhadap cara guru anda mengajar?   |
| <i>Jawaban:</i> bagus kak, karena biasa bercerita lucu jadi tidak tegang ki belajar.   |
| 3. Bagaimana cara guru anda mengukur hasil belajar kalian?   |
| <i>Jawaban:</i> di kasi jaki tes kak bentuk soal.  |

#### E. Prestasi Peserta Didik Pada Pembelajaran Fisika

|  |
|--|
| 1. Menurut anda apakah anda berprestasi pada pembelajaran Fisika? Apa saja bentuk prestasi anda?   |
| <i>Jawaban:</i> kurang tahu ka kalau masalah itu kak, bagus mi prestasi ku atau tidak, karena kalau ada ujian ku kak, biasa masih remedial ka, tapi ada ji perbaikannya kak, adami beberapa bisa ku aplikasikan dalam kehidupan sehari-hari, ada mi contohnya ku tahu walaupun tidak banyak, kerja tugas juga bisa mi, melakukan praktikum juga bisa ma. |
| 2. Bagaimana salah satu contoh yang anda ketahui tentang hubungan materi dalam kehidupan sehari-hari?  |

*Jawaban:* kecepatan kak, kalau dari rumah ke sekolah berapa waktu yang dibutuhkan.

3. Bagaimana contoh pengaplikasian materi yang anda lakukan dalam kehidupan sehari-hari?

*Jawaban:* sama ji tadi kak pada kecepatan, bisa ka tau ki berapa waktu ku butuhkan sampai ke sekolah, supaya tidak terlambat ka.

#### **F. Aktivitas Peserta Didik Dalam Proses Pembelajaran Fisika**

Apakah anda berperan aktif dalam proses pembelajaran? Apa saja yang anda lakukan saat proses pembelajaran berlangsung?

*Jawaban:* iya kak. Mendengarkan penjelasannya guru, kalau ada yang belum dipahami bertanya ki, kerja ki soal, kasih ki contoh yang berhubungan dalam kehidupan sehari-hari dan menyimpulkan, selesai mi.

**HASIL WAWANCARA PERSEPSI PESERTA DIDIK  
TERHADAP PROSES PEMBELAJARAN FISIKA DENGAN  
MEGGUNAKAN MODEL *DIRECT INSTRUCTION* (MODEL  
PEMBELAJARAN LANGSUNG) DI SMA NEGERI 1  
JENEPONTO**

➤ **Identitas Narasumber**

Hari/ Tanggal : Kamis/ 23 agustus 2018

Nama : Ariadi

Jenis Kelamin : Laki Laki

Usia : 15 tahun

Kelas : XI MIA 2

➤ **Daftar Pertanyaan**

**A. Sintaks model *Direct Instruction***

- |   |
|---|
| <p>1. Apakah guru anda menerapkan model pembelajaran langsung (<i>Direct Instruction</i>) di Kelas? Bagaimana langkah-langkah pembelajaran yang gauru anda terapkan?</p>  |
| <p><i>Jawaban:</i> iya kak, pembelajaran langsung ji. Langkah-langkahnya itu kak, na siapkan ketua kelas, baru diabsenki, kalau sudah itu biasa na tanya ki dulu tugas ta bagaimana sudah ji dikerja atau tidak, biasa juga na kasih ki motivasi baru na jelaskan ulang ki lagi materi sebelumnya. Kalau sudah mi itu masuk</p> |

|   |
|---|
| <p>mi materi baru, na kasi tau maki tujuannya, baru na jelaskan mi materi dan contohnya, na kasih ki soal baru di suruh kerja. Kalau masih ada waktu lanjut ki praktikum baru disimpulkan mi hasil praktikum ta. Tapi sebelum praktikum dicontohkan dulu sama guru.</p> |
| <p>2. Apakah menurut anda pemberian motivasi sebelum memulai proses pembelajaran itu penting? Bagaimana bentuk motivasi yang guru anda berikan?</p>   |
| <p><i>Jawaban:</i> penting kak, biasa kak na cerita pengalamannya.</p>  |
| <p>3. Bagaimana cara guru anda memastikan kesiapan kalian untuk mengikuti pembelajaran?</p>   |
| <p><i>Jawaban:</i> disiapkan ji sama ketua kelas kak.</p>   |
| <p>4. contoh seperti apa yang guru anda berikan terhadap materi yang dijelaskan?</p>  |
| <p><i>Jawaban:</i> contoh soal kak.</p>   |
| <p>5. Bagaimana cara guru anda memastikan pemahaman kalian terhadap materi pembelajaran?</p>  |
| <p><i>Jawaban:</i> caranya itu to kak langsung jaki na tanya paham maki atau tidak, baru na kasih soal langsung dikerja, biasa juga na kasi ki tugas kak.</p>   |
| <p>6. Bagaimana bentuk umpan balik yang guru anda berikan kepada kalian yang memberikan tanggapan benar?</p>  |
| <p><i>Jawaban:</i> na puji ki kak, kayak na suruh ki teman-teman tepuk tangan.</p>  |
| <p>7. Bagaimana cara guru anda mengoreksi tanggapan kalian yang salah?</p>  |
| <p><i>Jawaban:</i> diterima ji kak, biasa langsung ji na bilang kak, begini caranya, ini jawaban yang tepat, langsung diperbaiki ji kak.</p>  |

## **B. Kesiapan Guru Dalam Proses Pembelajaran Fisika**

|   |
|---|
| <p>1. Media apa saja yang guru gunakan dalam proses pembelajaran?</p> |
|---|

*Jawaban:* media cetak ji kak, seperti buku.

2. Apakah pada saat anda melakukan praktikum guru anda menyiapkan Lembar Kerja Peserta didik (LKPD)?

*Jawaban:* iya ada kak.

### **C. Kemampuan Guru Mengelola kelas Dalam Pembelajaran Fisika**

1. Menurut anda, apakah kemampuan mengelola kelas itu penting? Bagaimana cara Guru anda dalam mengelola kelas?

*Jawaban:* iya kak penting. Bagus mi kak caranya mengelola kelas, na perhatikan sekali ki kak apa yang dilakukan, guru memberikan bimbingan, bertanya, anu juga kak, na koreksi kalau ada kesalahan ta.

2. Bagaimana cara guru anda mengatasi kalian yang sulit memahami materi pembelajaran

*Jawaban:* na bimbing ji kak, bagaimana caranya supaya bisa paham, dikasih ki bimbingan khusus.

3. Bagaimana cara guru anda mengatasi kalian yang tidak memperhatikan penjelasan materi yang dijelaskan?

*Jawaban:* disebut ki namanya, dipanggil ki kak baru ditanya ki.

4. Bagaimana cara guru anda mengatasi jika kalian berbeda pendapat atau pemahaman?

*Jawaban:* na ratakan semua ji kak, disatukan ki pendapatnya, tetap ji dikasih pujian baru disimpulkan mi jawaban yang paling tepat.

### **D. Kemampuan Guru Dalam Proses Pembelajaran Fisika**

1. Menurut anda kemampuan apa saja yang harus dimiliki dan diterapkan oleh guru Fisika dalam proses pembelajaran? Apakah guru anda telah menerapkan kemampuan tersebut di kelas?

|   |
|---|
| <i>Jawaban:</i> kemampuan membimbing, mengatasi perbedaan karakter, mengajar dengan baik, menilai peserta didik dengan baik. Pokoknya terstruktur kak. Iya kak na aplikasikan mi. |
| 2. Bagaimana pendapat anda terhadap cara guru anda mengajar?  |
| <i>Jawaban:</i> bagus mi kak, karena terstruktur mi, na berikan ki juga bimbingan langsung.   |
| 3. Bagaimana cara guru anda mengukur hasil belajar kalian?  |
| <i>Jawaban:</i> di kasi jaki tes kak berupa soal.   |

#### **E. Prestasi Peserta Didik Pada Pembelajaran Fisika**

|   |
|---|
| 1. Menurut anda apakah anda berprestasi pada pembelajaran Fisika? Apa saja bentuk prestasi anda?  |
| <i>Jawaban:</i> kalau nilaiku iya kak, tuntas ji. Kalau disuruh ki mengulang penjelasannya guru bisa mi kak. kasih contoh dalam kehidupan sehari-hari, kerja soal, kerja tugas, melakukan praktikum, baru disimpulkan mi hasil praktikumnya. Tapi kalau ujian kak, biasa remedial ka. |
| 2. Bagaimana salah satu contoh yang anda ketahui tentang hubungan materi dalam kehidupan sehari-hari?   |
| <i>Jawaban:</i> sembarang ji materinya to kak, ya anu kak mengukur jaraknya rumah ke sekolah.   |
| 3. Bagaimana contoh pengaplikasian materi yang anda lakukan dalam kehidupan sehari-hari?  |
| <i>Jawaban:</i> itu tadi kak, mengukur jaraknya rumah ke sekolah, bisa ki prediksi jam berapa ki berangkat supaya tepat waktu ki sampai di sekolah.   |

#### **F. Aktivitas Peserta Didik Dalam Proses Pembelajaran Fisika**



Apakah anda berperan aktif dalam proses pembelajaran? Apa saja yang anda lakukan saat proses pembelajaran berlangsung?

*Jawaban:* tergantung situasi ji kak, kalau semangat ka belajar aktif ka. seperti biasa ji kak, mendengarkan penjelasannya guru, menjawab pertanyaannya guru, bertanya, kerja soal, praktikum dan menyimpulkan. Kalau praktikumnya kak, tergantung ji kalau masih banyak waktu lanjutki praktikum tapi kalau sedikit ji waktunya, pertemuan selanjutnya pi lagi baru praktikum ki.



**HASIL WAWANCARA PERSEPSI PESERTA DIDIK  
TERHADAP PROSES PEMBELAJARAN FISIKA DENGAN  
MEGGUNAKAN MODEL *DIRECT INSTRUCTION* (MODEL  
PEMBELAJARAN LANGSUNG) DI SMA NEGERI 1  
JENEPONTO**

➤ **Identitas Narasumber**

Hari/ Tanggal : Kamis/ 23 agustus 2018

Nama : Deni Supratminto S

Jenis Kelamin : Laki Laki

Usia : 15 tahun

Kelas : XI MIA 2

➤ **Daftar Pertanyaan**

**A. Sintaks model *Direct Instruction***

- |  |
|--|
| 1. Apakah guru anda menerapkan model pembelajaran langsung ( <i>Direct Instruction</i> ) di Kelas? Bagaimana langkah-langkah pembelajaran yang guru anda terapkan? |
|--|

|   |
|---|
| <i>Jawaban:</i> iya kak. Na siapkan ki dulu ketua kelas, mengabsen, na tanyakan ki tugas ta, biasa juga bercerita dulu sebentar kak, kayak motivasi begitu kak, na tanyakan ki materi yang sudah dipelajari, baru masuk materi baru, na jelaskan mi tujuannya kak, materinya, baru na jelaskan contohnya, baru na |
|---|

|  |
|--|
| <p>suruh ki bertanya. Kalau sudah itu na kasih maki soal baru dikerja per individu. Kalau sudah maki kerja soal guru menjelaskan lagi kak mengenai praktikumnya, kemudian kita praktikum. Tapi kalau habis mi waktunya kak, minggu depan pi lagu baru praktikum ki, baru dipresentasikan hasilnya.</p> |
| <p>2. Apakah menurut anda pemberian motivasi sebelum memulai proses pembelajaran itu penting? Bagaimana bentuk motivasi yang guru anda berikan?</p>  |
| <p><i>Jawaban:</i> penting sekali kak, motivasinya itu kak biasa selaluki na ingatkan rajin belajar, bercerita pengalamannya.</p>  |
| <p>3. Bagaimana cara guru anda memastikan kesiapan kalian untuk mengikuti pembelajaran?</p>  |
| <p><i>Jawaban:</i> ditanya langsung jaki kak.</p>  |
| <p>4. contoh seperti apa yang guru anda berikan terhadap materi yang dijelaskan?</p>   |
| <p><i>Jawaban:</i> contoh dalam kehidupan sehari-hari, contoh soal banyak.</p>   |
| <p>5. Bagaimana cara guru anda memastikan pemahaman kalian terhadap materi pembelajaran?</p>   |
| <p><i>Jawaban:</i> dikasih soal kak, sudah itu dipaparkan di atas.</p>   |
| <p>6. Bagaimana bentuk umpan balik yang guru anda berikan kepada kalian yang memberikan tanggapan benar?</p>   |
| <p><i>Jawaban:</i> dikasih apresiasi kak, kayak tepuk tangan.</p>  |
| <p>7. Bagaimana cara guru anda mengoreksi tanggapan kalian yang salah?</p>   |
| <p><i>Jawaban:</i> dikasih arahan kak, dikoreksi.</p>  |

### **B. Kesiapan Guru Dalam Proses Pembelajaran Fisika**

|   |
|---|
| <p>1. Media apa saja yang guru gunakan dalam proses pembelajaran?</p> |
| <p><i>Jawaban:</i> buku ji saja kak.</p>                              |

2. Apakah pada saat anda melakukan praktikum guru anda menyiapkan Lembar Kerja Peserta didik (LKPD)?

*Jawaban:* biasa ada biasa tidak kak, biasa juga dituliskan ji dipapan tulis tapi jelas ji kak.

### **C. Kemampuan Guru Mengelola kelas Dalam Pembelajaran Fisika**

1. Menurut anda, apakah kemampuan mengelola kelas itu penting? Bagaimana cara Guru anda dalam mengelola kelas?

*Jawaban:* iya kak. Caranya mengelola kelas kak, natangani temanku yang main-main, apalagi itu kak dibagian belakang biasa ada yang main-main jadi ditegurki sama guru.

2. Bagaimana cara guru anda mengatasi kalian yang sulit memahami materi pembelajaran

*Jawaban:* ya biasa terjadi itu kak, biasa na suruh jaki guru belajar sama teman ta.

3. Bagaimana cara guru anda mengatasi kalian yang tidak memperhatikan penjelasan materi yang dijelaskan?

*Jawaban:* dikasih arahan kak supaya na perhatikan penjelasannya guru

4. Bagaimana cara guru anda mengatasi jika kalian berbeda pendapat atau pemahaman?

*Jawaban:* disimpulkan sama-sama ji kak, jawabannya yang tepat.

### **D. Kemampuan Guru Dalam Proses Pembelajaran Fisika**

1. Menurut anda kemampuan apa saja yang harus dimiliki dan diterapkan oleh guru Fisika dalam proses pembelajaran? Apakah guru anda telah menerapkan kemampuan tersebut di kelas?

*Jawaban:* mampu menjelaskan secara terstruktur, mampu melakukan praktikum juga kak, penting sekali itu, mampu memberikan contoh dengan baik. mampu memberikan bimbingan. Menurut ku itu ji kak. Iya kak na terapkan mi, bagus mi juga caranya.

2. Bagaimana pendapat anda terhadap cara guru anda mengajar?

*Jawaban:* bagus kak, karena ada juga praktikumnya.

3. Bagaimana cara guru anda mengukur hasil belajar kalian?

*Jawaban:* di kasi soal kak, baru dikerja per individu sama dipraktekan lagi kembali kak yang sudah dipraktekan.

#### **E. Prestasi Peserta Didik Pada Pembelajaran Fisika**

1. Menurut anda apakah anda berprestasi pada pembelajaran Fisika? Apa saja bentuk prestasi anda?

*Jawaban:* tidak ku tahu kak, bagus mi atau tidak, yang bisa kulakukan itu kak, bisa ma sedikit menghubungkan materi dalam kehidupan sehari-hari, menjawab soal, kerja tugas, praktikum, mengaplikasikan beberapa pengetahuan dalam kehidupan sehari-hari, kalau ujian masih remedial kak.

2. Bagaimana salah satu contoh yang anda ketahui tentang hubungan materi dalam kehidupan sehari-hari?

*Jawaban:* kayak hukum newton kak, misalnya ketika kita mendorong benda, benda akan bergerak.

3. Bagaimana contoh pengaplikasian materi yang anda lakukan dalam kehidupan sehari-hari?

*Jawaban:* pada hukum newton, benda tidak akan bergerak kalau tidak ada gaya yang diberikan.

**F. Aktivitas Peserta Didik Dalam Proses Pembelajaran Fisika**

Apakah anda berperan aktif dalam proses pembelajaran? Apa saja yang anda lakukan saat proses pembelajaran berlangsung?

*Jawaban:* iya kak berperan aktif ka. Yang ku lakukan itu kak sesuai ji apa yang na suruhkan ki guru, kalau disuruh ki kerja soal, ya kerja ka soal, bertanya ka kalau tidak mengerti ka, melakukan praktikum, baru dipresentasikan hasilnya baru disimpulkan mi.



**HASIL WAWANCARA PERSEPSI PESERTA DIDIK  
TERHADAP PROSES PEMBELAJARAN FISIKA DENGAN  
MEGGUNAKAN MODEL *DIRECT INSTRUCTION* (MODEL  
PEMBELAJARAN LANGSUNG) DI SMA NEGERI 1  
JENEPONTO**

➤ **Identitas Narasumber**

Hari/ Tanggal : Kamis/ 23 agustus 2018

Nama : Kirana Audya

Jenis Kelamin : perempuan

Usia : 16 tahun

Kelas : XI MIA 2

➤ **Daftar Pertanyaan**

**A. Sintaks model *Direct Instruction***

1. Apakah guru anda menerapkan model pembelajaran langsung (*Direct Instruction*) di Kelas? Bagaimana langkah-langkah pembelajaran yang guru anda terapkan?

*Jawaban:* iya kak, pembelajaran langsung ji. Seperti biasa ji kak, memberikan salam, na tanya siap maki belajar atau tidak, memotivasi, mengabsen, bertanya materi yang dipelajari sebelumnya, baru menjelaskan mi kak materi baru, na jelaskan mi contohnya. Kalau sudah itu na kasih maki tugas kerja

|   |
|---|
| <p>soal baru dikerjakan di papan tulis, sampai ta mengerti. Kalau sudah maki kerja soal praktikumnya lagi kak na jelaskan guru, kayak cara-caranya baru kita yang praktikum, baru dipresentasikan hasilnya.</p> |
| <p>2. Apakah menurut anda pemberian motivasi sebelum memulai proses pembelajaran itu penting? Bagaimana bentuk motivasi yang guru anda berikan?</p>   |
| <p><i>Jawaban:</i> iya kak, kalau ibu syukri kak, selalu mengingatkan untuk rajin belajar, karena dengan belajar kita bisa menggapai cita-cita.</p>   |
| <p>3. Bagaimana cara guru anda memastikan kesiapan kalian untuk mengikuti pembelajaran?</p>   |
| <p><i>Jawaban:</i> na tanya langsung jaki kak baru na kasihki arahan kak, bagaimana supaya bisaki tertarik belajar.</p>   |
| <p>4. Contoh seperti apa yang guru anda berikan terhadap materi yang dijelaskan?</p>  |
| <p><i>Jawaban:</i> contoh soal kak, ada juga contoh lain, kayak contoh yang berhubungan dalam kehidupan sehari-hari kak.</p>  |
| <p>5. Bagaimana cara guru anda memastikan pemahaman kalian terhadap materi pembelajaran?</p>  |
| <p><i>Jawaban:</i> dikasih ki soal kak, baru disuruhki kerja di papan tulis.</p>  |
| <p>6. Bagaimana bentuk umpan balik yang guru anda berikan kepada kalian yang memberikan tanggapan benar?</p>  |
| <p><i>Jawaban:</i> na kasih ki nilai kak, na puji ki juga.</p>  |
| <p>7. Bagaimana cara guru anda mengoreksi tanggapan kalian yang salah?</p>  |
| <p><i>Jawaban:</i> diperbaiki ji kak baru dibenarkan.</p>   |

### **B. Kesiapan Guru Dalam Proses Pembelajaran Fisika**

|  |
|--|
| <p>1. Media apa saja yang guru anda gunakan dalam proses pembelajaran?</p> |
|--|



*Jawaban:* buku ji saja kak sama alat praktikum.

2. Apakah pada saat anda melakukan praktikum guru anda menyiapkan Lembar Kerja Peserta didik (LKPD)?

*Jawaban:* iya, ada kak dibagikan ki.

### **C. Kemampuan Guru Mengelola kelas Dalam Pembelajaran Fisika**

1. Menurut anda, apakah kemampuan mengelola kelas itu penting? Bagaimana cara guru anda dalam mengelola kelas?

*Jawaban:* iya kak. Kalau ada yang main-main ditegurki kak, kalau ada yang tidak kerja tugas ada hukumannya kak.

2. Bagaimana cara guru anda mengatasi kalian yang sulit memahami materi pembelajaran

*Jawaban:* na jelaskan ki lagi kak, sampai paham ki.

3. Bagaimana cara guru anda mengatasi kalian yang tidak memperhatikan penjelasan materi yang dijelaskan?

*Jawaban:* ditegur ki kak, tapi tidak marah-marah ji tetap ji dikasih motivasi.

4. Bagaimana cara guru anda mengatasi jika kalian berbeda pendapat atau pemahaman?

*Jawaban:* tidak na katakan ji bilang salah kak, walaupun ada yang salah, na simpulkan ji jawabannya yang tepat. Tetap ji diberikan apresiasi.

### **D. Kemampuan Guru Dalam Proses Pembelajaran Fisika**

1. Menurut anda kemampuan apa saja yang harus dimiliki dan diterapkan oleh guru Fisika dalam proses pembelajaran? Apakah guru anda telah menerapkan kemampuan tersebut di kelas?

*Jawaban:* guru harus mampu mengajar dengan baik, memberikan bimbingan, mampu berinteraksi dengan peserta didiknya, mampu

|   |
|---|
| <p>memberikan motivasi, mampu melakukan praktikum dan menjelaskan secara terstruktur. Menurut ku itu ji kak. Kalau guru ku kak na terapkan mi walaupun belum pi sempurna.</p> |
| <p>2. Bagaimana pendapat anda terhadap cara guru anda mengajar?</p>   |
| <p><i>Jawaban:</i> menurutku kak bagus mi karena na bimbing ki langsung.</p>  |
| <p>3. Bagaimana cara guru anda mengukur hasil belajar kalian?</p>   |
| <p><i>Jawaban:</i> di kasih soal kak baru dikerja.</p>  |

### **E. Prestasi Peserta Didik Pada Pembelajaran Fisika**

|  |
|--|
| <p>1. Menurut anda apakah anda berprestasi pada pembelajaran Fisika? Apa saja bentuk prestasi anda?</p>  |
| <p><i>Jawaban:</i> kalau dilihat dari nilai Fisika ku bagus mi kak, di kelompok ku kak saya paling aktif kerja tugas, bisa mi ku kerja sendiri tugas ku, memberikan contoh dalam kehidupan sehari-hari, melakukan praktikum, menjawab pertanyaan guru, kalau ujian kak biasa bagus mi hasilnya, biasa juga remedial tapi bagus ji nilai Fisika ku kak.</p> |
| <p>2. Bagaimana salah satu contoh yang anda ketahui tentang hubungan materi dalam kehidupan sehari-hari?</p>   |
| <p><i>Jawaban:</i> kayak gaya gesek kak, ada pada rem kendaraan.</p>   |
| <p>3. Bagaimana contoh pengaplikasian materi yang anda lakukan dalam kehidupan sehari-hari?</p>  |
| <p><i>Jawaban:</i> kalau pengaplikasiannya kak, apa itu di', anu kak, pada pengukuran, bisa ma mengukur dengan benar, kayak mengukur luasnya tanah, jaraknya rumah ku ke sekolah.</p>  |

### **F. Aktivitas Peserta Didik Dalam Proses Pembelajaran Fisika**

Apakah anda berperan aktif dalam proses pembelajaran? Apa saja yang anda lakukan saat proses pembelajaran berlangsung?

*Jawaban:* aktif kak. Kalau masalah apa yang dilakukan sesuai ji arahnya guru kak, didengarkan ki penjelasannya guru, bertanya ki, kerja soal, dijawab pertaannya guru, praktikum baru disimpulkan.

**HASIL WAWANCARA PERSEPSI PESERTA DIDIK  
TERHADAP PROSES PEMBELAJARAN FISIKA DENGAN  
MEGGUNAKAN MODEL *DIRECT INSTRUCTION* (MODEL  
PEMBELAJARAN LANGSUNG) DI SMA NEGERI 1  
JENEPONTO**

➤ **Identitas Narasumber**

Hari/ Tanggal : Kamis/ 23 agustus 2018

Nama : Rahmat Andika Putra

Jenis Kelamin : Laki Laki

Usia : 16 tahun

Kelas : XI MIA 2

**II. Daftar Pertanyaan**

**A. Sintaks model *Direct Instruction***

1. Apakah guru anda menerapkan model pembelajaran langsung (*Direct Instruction*) di Kelas? Bagaimana langkah-langkah pembelajaran yang gauru anda terapkan?

*Jawaban:* iya kak. Salam dulu kak, baru mengabsen, na cek tugas ta, na tanya ki materi yang sudah dipelajari, ada juga motivasinya kak, baru masuk mi materi baru kak, na tuliskan ki judulnya sama tujuannya di papan tulis. Kalau sudah mi itu kak, najelaskan mi, na kasi maki contohnya baru na kasih ki soal

|  |
|--|
| langsung dikerjakan, kemudian na jelaskan contoh praktikumnya, baru praktikum ki. Sudah itu dipresentasikan mi hasil praktikum ta.           |
| 2. Apakah menurut anda pemberian motivasi sebelum memulai proses pembelajaran itu penting? Bagaimana bentuk motivasi yang guru anda berikan? |
| <i>Jawaban:</i> iya kak. Kalau ibu Syukri biasa na cerita pengalamannya kak, selalu ki juga na ingatkan rajin belajar.                       |
| 3. Bagaimana cara guru anda memastikan kesiapan kalian untuk mengikuti pembelajaran?   |
| <i>Jawaban:</i> na tanya langsung jaki kak, siap maki atau tidak. Biasa juga bercerita kak, kayak na fokuskan fikiran ta kak.                |
| 4. Contoh seperti apa yang guru anda berikan terhadap materi yang dijelaskan?  |
| <i>Jawaban:</i> contoh prakteknya sama contoh soal kak.  |
| 5. Bagaimana cara guru anda memastikan pemahaman kalian terhadap materi pembelajaran?  |
| <i>Jawaban:</i> na kasi tugas kak, kalau habis mi waktunya dikerjakan di rumah.  |
| 6. Bagaimana bentuk umpan balik yang guru anda berikan kepada kalian yang memberikan tanggapan benar?  |
| <i>Jawaban:</i> na kasih ki tambahan nilai kak.  |
| 7. Bagaimana cara guru anda mengoreksi tanggapan kalian yang salah?  |
| <i>Jawaban:</i> cari lagi jawaban lain kak.  |

### **B. Kesiapan Guru Dalam Proses Pembelajaran Fisika**

|  |
|--|
| 1. Media apa saja yang guru gunakan dalam proses pembelajaran? |
| <i>Jawaban:</i> buku sama alat praktikum kak.                  |

2. Apakah pada saat anda melakukan praktikum guru anda menyiapkan Lembar Kerja Peserta didik (LKPD)?

*Jawaban:* oh iya ada kak.

### C. Kemampuan Guru Mengelola kelas Dalam Pembelajaran Fisika

1. Menurut anda, apakah kemampuan mengelola kelas itu penting? Bagaimana cara Guru anda dalam mengelola kelas?

*Jawaban:* iya kak. Bagus mi kak karena bisa maki nabimbing, na tau juga kak kalau ada yang main-main, itu juga kak kalau salah ki na perbaiki ji guru.

2. Bagaimana cara guru anda mengatasi kalian yang sulit memahami materi pembelajaran

*Jawaban:* na jelaskan kembali kak.

3. Bagaimana cara guru anda mengatasi kalian yang tidak memperhatikan penjelasan materi yang dijelaskan?

*Jawaban:* ditegur ki kak.

4. Bagaimana cara guru anda mengatasi jika kalian berbeda pendapat atau pemahaman?

*Jawaban:* langsung ji na simpulkan kak.

### D. Kemampuan Guru Dalam Proses Pembelajaran Fisika

1. Menurut anda kemampuan apa saja yang harus dimiliki dan diterapkan oleh guru Fisika dalam proses pembelajaran? Apakah guru anda telah menerapkan kemampuan tersebut di kelas?

*Jawaban:* kemampuan menjelaskan, membimbing, membaca karakter peserta didik, menciptakan suasana belajar yang nyaman. Iya kak, walaupun tidak sempurna pi karena banyak ki di kelas.

2. Bagaimana pendapat anda terhadap cara guru anda mengajar?

*Jawaban:* bagus kak, karena bisa maki na bimbing dengan baik.

3. Bagaimana cara guru anda mengukur hasil belajar kalian?

*Jawaban:* dari hasil ujian kak.

### **E. Prestasi Peserta Didik Pada Pembelajaran Fisika**

1. Menurut anda apakah anda berprestasi pada pembelajaran Fisika? Apa saja bentuk prestasi anda?

*Jawaban:* bagus ji iya kak, nilai Fisika ku. Bisa ma kerja tugas kak, praktikum sendiri, itu juga kak contohnya dalam kehidupan sehari-hari.

2. Bagaimana salah satu contoh yang anda ketahui tentang hubungan materi dalam kehidupan sehari-hari?

*Jawaban:* ku lupami kak, oh anu kak laju motor.

3. Bagaimana contoh pengaplikasian materi yang anda lakukan dalam kehidupan sehari-hari?

*Jawaban:* itu kak mengukur jaraknya dari rumah ke sekolah.

### **F. Aktivitas Peserta Didik Dalam Proses Pembelajaran Fisika**

Apakah anda berperan aktif dalam proses pembelajaran? Apa saja yang anda lakukan saat proses pembelajaran berlangsung?

*Jawaban:* iya kak. Kudengarkan penjelasannya guru, bertanya, kerja tugas, baru praktikum ki.

**HASIL WAWANCARA PERSEPSI PESERTA DIDIK  
TERHADAP PROSES PEMBELAJARAN FISIKA DENGAN  
MEGGUNAKAN MODEL *DIRECT INSTRUCTION* (MODEL  
PEMBELAJARAN LANGSUNG) DI SMA NEGERI 1  
JENEPONTO**

➤ **Identitas Narasumber**

Hari/ Tanggal : Kamis/ 23 agustus 2018

Nama : Sri Intan Amanah

Jenis Kelamin : perempuan

Usia : 15 tahun

Kelas : XI MIA 2

➤ **Daftar Pertanyaan**

**A. Sintaks model *Direct Instruction***

- |  |
|--|
| <p>1. Apakah guru anda menerapkan model pembelajaran langsung (<i>Direct Instruction</i>) di Kelas? Bagaimana langkah-langkah pembelajaran yang gauru anda terapkan?</p> |
|--|

|   |
|---|
| <p><i>Jawaban:</i> iya kak. Mengabsen dulu to kak, baru na periksa tugas ta dikerja ji atau tidak, biasa juga na kasih ki motivasi kak, baru na tanya ki beberapa</p> |
|---|

|   |
|---|
| <p>orang kak tentang materi yang sudah dipelajari. Sudah pi itu baru lanjutki materi baru, na jelaskan mi kak semuanya, tujuannya, materinya secara jelas, contohnya, baru na kasih maki soal langsung dikerja di papan tulis. Kalau selesai mi, praktikumnya lagi kak na jelaskan, baru praktikum maki. Tapi kalau praktikumnya kak, biasa langsung ki praktikum, biasa juga pertemuan selanjutnya pi, ka biasa tidak cukup ki waktunya kak.</p> |
| <p>2. Apakah menurut anda pemberian motivasi sebelum memulai proses pembelajaran itu penting? Bagaimana bentuk motivasi yang guru anda berikan?</p>   |
| <p><i>Jawaban:</i> penting kak. biasa to kak na cerita pengalamannya yang lalu-lalu.</p>  |
| <p>3. Bagaimana cara guru anda memastikan kesiapan kalian untuk mengikuti pembelajaran?</p>   |
| <p><i>Jawaban:</i> na cek tugas ta kak, kalau selesai mi na lanjut mi pembelajaran.</p>   |
| <p>4. Contoh seperti apa yang guru anda berikan terhadap materi yang dijelaskan?</p>  |
| <p><i>Jawaban:</i> contoh soal kak, contoh pengaplikasian dalam kehidupan sehari-hari.</p>  |
| <p>5. Bagaimana cara guru anda memastikan pemahaman kalian terhadap materi pembelajaran?</p>  |
| <p><i>Jawaban:</i> anu kak, na kasih ki soal baru dikerja perorang.</p>   |
| <p>6. Bagaimana bentuk umpan balik yang guru anda berikan kepada kalian yang memberikan tanggapan benar?</p>  |
| <p><i>Jawaban:</i> na kasih ki pujian kak.</p>  |
| <p>7. Bagaimana cara guru anda mengoreksi tanggapan kalian yang salah?</p>  |
| <p><i>Jawaban:</i> na perbaiki kak, baru na jelaskan lagi kembali.</p>  |

## **B. Kesiapan Guru Dalam Proses Pembelajaran Fisika**



|  |
|--|
| 1. Media apa saja yang guru gunakan dalam proses pembelajaran?                                       |
| <i>Jawaban:</i> buku ji saja kak sama alat praktikum.  |
| 2. Apakah pada saat anda melakukan praktikum guru anda menyiapkan Lembar Kerja Peserta didik (LKPD)? |
| <i>Jawaban:</i> iya kak, ada dibagikan ki.   |

### C. Kemampuan Guru Mengelola kelas Dalam Pembelajaran Fisika

|   |
|---|
| 1. Menurut anda, apakah kemampuan mengelola kelas itu penting? Bagaimana cara Guru anda dalam mengelola kelas?                          |
| <i>Jawaban:</i> penting sekali kak. Menurutku bagus mi kak, karena naperhatikan sekali ki di kelas, na tau kalau ada ki yang main-main. |
| 2. Bagaimana cara guru anda mengatasi kalian yang sulit memahami materi pembelajaran  |
| <i>Jawaban:</i> na jelaskan lagi kak, baru na kasi soal yang lain sampai mengerti.  |
| 3. Bagaimana cara guru anda mengatasi kalian yang tidak memperhatikan penjelasan materi yang dijelaskan?                                |
| <i>Jawaban:</i> menegur ki kak, baru dikasih motivasi.  |
| 4. Bagaimana cara guru anda mengatasi jika kalian berbeda pendapat atau pemahaman?  |
| <i>Jawaban:</i> na terima semua ji kak baru na simpulkan.   |

### D. Kemampuan Guru Dalam Proses Pembelajaran Fisika

|  |
|--|
| 1. Menurut anda kemampuan apa saja yang harus dimiliki dan diterapkan oleh guru Fisika dalam proses pembelajaran? Apakah guru anda telah menerapkan kemampuan tersebut di kelas? |
|--|

|   |
|---|
| <i>Jawaban:</i> terstruktur caranya menjelaskan kak, memberikan bimbingan kalau kerja ki soal, kalau praktikum ki juga. Iya kak na terapkan mi. |
| 2. Bagaimana pendapat anda terhadap cara guru anda mengajar?  |
| <i>Jawaban:</i> bagus mi kak.   |
| 3. Bagaimana cara guru anda mengukur hasil belajar kalian?  |
| <i>Jawaban:</i> di kasih tes kak.   |

### **E. Prestasi Peserta Didik Pada Pembelajaran Fisika**

|  |
|--|
| 1. Menurut anda apakah anda berprestasi pada pembelajaran Fisika? Apa saja bentuk prestasi anda?   |
| <i>Jawaban:</i> bagus ji kak nilai Fisika ku. Menyimpulkan penjelasannya guru kak, kerja soal, kasih contoh, kerja tugas sendiri, praktikum dan menjelaskan hasil praktikum. |
| 2. Bagaimana salah satu contoh yang anda ketahui tentang hubungan materi dalam kehidupan sehari-hari?  |
| <i>Jawaban:</i> momentum dan tumbukan kak, kalau misalnya ada mobil tabrakan.  |
| 3. Bagaimana contoh pengaplikasian materi yang anda lakukan dalam kehidupan sehari-hari?   |
| <i>Jawaban:</i> gaya gesek kak, kalau ma remki ada gaya gesek.   |

### **F. Aktivitas Peserta Didik Dalam Proses Pembelajaran Fisika**

|  |
|--|
| Apakah anda berperan aktif dalam proses pembelajaran? Apa saja yang anda lakukan saat proses pembelajaran berlangsung? |
|--|

*Jawaban:* lumayan aktif kak, duduk jaki kak mendengarkan, kerja soal ki, bertanya kalau ada tidak dimengerti, biasa juga menjawab pertanyaannya temanku, kalau masih cukup ji waktunya lanjut ki praktikum.

**HASIL WAWANCARA PERSEPSI PESERTA DIDIK  
TERHADAP PROSES PEMBELAJARAN FISIKA DENGAN  
MEGGUNAKAN MODEL *DIRECT INSTRUCTION* (MODEL  
PEMBELAJARAN LANGSUNG) DI SMA NEGERI 1  
JENEPONTO**

➤ **Identitas Narasumber**

Hari/ Tanggal : Sabtu/ 25 agustus 2018

Nama : Muh. Albadri Syam

Jenis Kelamin : laki-laki

Usia : 16 tahun

Alamat : Tanrusampe, Jeneponto

Kelas : XI MIA 4

➤ **Daftar Pertanyaan**

**A. Sintaks model *Direct Instruction***

|  |
|--|
| <p>1. Apakah guru anda menerapkan model pembelajaran langsung (<i>Direct Instruction</i>) di Kelas? Bagaimana langkah-langkah pembelajaran yang guru anda terapkan?</p>  |
| <p><i>Jawaban:</i> iya kak. Disiapkan, kemudian diabsenki, baru kayak ada dulu motivasi na kasih ki sebelum belajar kak, baru na sampaikan mi materi yang mau dipelajari, Kemudian guru menanyakan materi yang dijelaskan sebelumnya kak,. Setelah itu, lanjut mi kak materi selanjutnya lagi, na tulis mi tujuannya di papan tulis, kemudian menjelaskan mi, na kasih mi juga contoh. Kalau sudah itu kita lagi yang kerja contoh soal. Kalau sudah mi, praktikumnya lagi kak, kita praktikum kemudian dijelaskangi hasilnya.</p> |
| <p>2. Apakah menurut anda pemberian motivasi sebelum memulai proses pembelajaran itu penting? Bagaimana bentuk motivasi yang guru anda berikan?</p>  |
| <p><i>Jawaban:</i> iya kak. Motivasinya itu kayak mengingatkan kak, supaya terus rajin belajar, bercerita pengalamannya juga kak.</p>  |
| <p>3. Bagaimana cara guru anda memastikan kesiapan kalian untuk mengikuti pembelajaran?</p>  |
| <p><i>Jawaban:</i> disiapkan ji kak sama ketua kelas.</p>  |
| <p>4. Contoh seperti apa yang guru anda berikan terhadap materi yang dijelaskan?</p>   |
| <p><i>Jawaban:</i> contoh soal, contoh dalam kehidupan sehari-hari juga kak.</p>   |
| <p>5. Bagaimana cara guru anda memastikan pemahaman kalian terhadap materi pembelajaran?</p>   |
| <p><i>Jawaban:</i> na tanya langsung jaki kak, biasa juga na suruh ki buat soal, na suruh ki ulangi penjelasannya.</p>   |
| <p>6. Bagaimana bentuk umpan balik yang guru anda berikan kepada kalian yang memberikan tanggapan benar?</p>   |

*Jawaban:* tepuk tangan ji kak, dikasih nilai plus juga to kak.

7. Bagaimana cara guru anda mengoreksi tanggapan kalian yang salah?

*Jawaban:* tidak apa-apa ji kak, ka manusia itu tidak luput dari kesalahan to kak, yang penting berani menjawab, salah atau benar, nanti diperbaiki ji kak.

### **B. Kesiapan Guru Dalam Proses Pembelajaran Fisika**

1. Media apa saja yang guru anda gunakan dalam proses pembelajaran?

*Jawaban:* buku saja ji kak, ada juga alat praktikum.

2. Apakah pada saat anda melakukan praktikum guru anda menyiapkan Lembar Kerja Peserta didik (LKPD)?

*Jawaban:* oh iya, ada kak.

### **C. Kemampuan Guru Mengelola kelas Dalam Pembelajaran Fisika**

1. Menurut anda, apakah kemampuan mengelola kelas itu penting? Bagaimana cara guru anda dalam mengelola kelas?

*Jawaban:* penting iya kak. Kalau ibu Sainab kak, na fokuskan ki belajar, biasa juga bercanda kak, tapi tetap fokus.

2. Bagaimana cara guru anda mengatasi kalian yang sulit memahami materi pembelajaran

*Jawaban:* disuruh bertanya to kak, dibagian mana yang tidak dipahami baru na jelaskan lagi kembali.

3. Bagaimana cara guru anda mengatasi kalian yang tidak memperhatikan penjelasan materi yang dijelaskan?

*Jawaban:* disuruh perhatikan lebih baik kak dan disuruh ulangi penjelasannya guru kak.

4. Bagaimana cara guru anda mengatasi jika kalian berbeda pendapat atau pemahaman?

*Jawaban:* disatukangi to kak, baru disimpulkan.

#### **D. Kemampuan Guru Dalam Proses Pembelajaran Fisika**

1. Menurut anda kemampuan apa saja yang harus dimiliki dan diterapkan oleh guru Fisika dalam proses pembelajaran? Apakah guru anda telah menerapkan kemampuan tersebut di kelas?

*Jawaban:* guru harus mampu memberikan bimbingan, guru harus bagus caranya menjelaskan, contoh yang diberikan juga jelas ki kak. Iya kak, begitu mi kalau ibu Sainab.

2. Bagaimana pendapat anda terhadap cara guru anda mengajar?

*Jawaban:* bagus kak, mudah ki mengerti.

3. Bagaimana cara guru anda mengukur hasil belajar kalian?

*Jawaban:* dikasih soal kak baru dikerjakan.

#### **E. Prestasi Peserta Didik Pada Pembelajaran Fisika**

1. Menurut anda apakah anda berprestasi pada pembelajaran Fisika? Apa saja bentuk prestasi anda?

*Jawaban:* tidak taumi kalau itu iya kak, ka biasa kalau ada ujian masih remedial ka.

2. Bagaimana salah satu contoh yang anda ketahui tentang hubungan materi dalam kehidupan sehari-hari?

*Jawaban:* kayak gaya gesek kak sama hukum newton, menimbang juga kak.

3. Bagaimana contoh pengaplikasian materi yang anda lakukan dalam kehidupan sehari-hari?

Jawaban: pada pengukuran kak.

#### **F. Aktivitas Peserta Didik Dalam Proses Pembelajaran Fisika**

Apakah anda berperan aktif dalam proses pembelajaran? Apa saja yang anda lakukan saat proses pembelajaran berlangsung?

*Jawaban:* tergantung ji kak, kadang aktif, kadang tidak kak. Ya kerja ki tugas kak, praktikum ki, baru dijelaskan.

## **HASIL WAWANCARA PERSEPSI PESERTA DIDIK TERHADAP PROSES PEMBELAJARAN FISIKA DENGAN MEGGUNAKAN MODEL *DIRECT INSTRUCTION* (MODEL PEMBELAJARAN LANGSUNG) DI SMA NEGERI 1 JENEPONTO**

### ➤ **Identitas Narasumber**

Hari/ Tanggal : Sabtu/ 25 agustus 2018

Nama : Ardita Bahar

Jenis Kelamin : perempuan

Usia : 16 tahun

Alamat : Karampang Pa'ja, Jeneponto

Kelas : XI MIA 4

### ➤ **Daftar Pertanyaan**

#### **A. Sintaks model *Direct Instruction***

|  |
|--|
| <p>1. Apakah guru anda menerapkan model pembelajaran langsung (<i>Direct Instruction</i>) di Kelas? Bagaimana langkah-langkah pembelajaran yang guru anda terapkan?</p>  |
| <p><i>Jawaban:</i> iya kak. Diabsen ki dulu baru disiapkan sama ketua kelas, dikasih ki motivasi, kemudian ibu Sainab menanyakan tugas ta di rumah, sudah dikerjakan atau tidak, kemudian bertanya materi yang sudah dipelajari. Setelah itu menjelaskan materi baru, kasih contoh di papan tulis kmeudian kita dikasih soal kemudian dikerjakan di papan tulis, baru kita praktikum. Ibu Sainab dulu yang praktikum, ibu memperlihatkan cara-cranya, kemudian selanjutnya kita yang praktikum dan hasilnya kita jelaskan.</p> |
| <p>2. Apakah menurut anda pemberian motivasi sebelum memulai proses pembelajaran itu penting? Bagaimana bentuk motivasi yang guru anda berikan?</p>  |
| <p><i>Jawaban:</i> iya kak. na kasih ki motivasi kak, biasa na ingatkan ki menghilangkan kebiasaan-kebiasaan buruk waktu kelas X.</p>  |
| <p>3. Bagaimana cara guru anda memastikan kesiapan kalian untuk mengikuti pembelajaran?</p>  |
| <p><i>Jawaban:</i> disiapkan sama ketua kelas kak, baru memotivasi.</p>  |
| <p>4. Contoh seperti apa yang guru anda berikan terhadap materi yang dijelaskan?</p>   |
| <p><i>Jawaban:</i> contoh soal, contoh praktikumnya juga kak.</p>  |
| <p>5. Bagaimana cara guru anda memastikan pemahaman kalian terhadap materi pembelajaran?</p>   |
| <p><i>Jawaban:</i> na jelaskan dulu, baru nakasih ki soal, baru dikerjakan di papan tulis. Biasa juga disuruh ki naik, siapa bisa ulangi penjelasannya ibu.</p>  |
| <p>6. Bagaimana bentuk umpan balik yang guru anda berikan kepada kalian yang memberikan tanggapan benar?</p>   |



*Jawaban:* na tandai nama ta kak, na kasih ki nilai tambahan, dikasih juga pujian.

7. Bagaimana cara guru anda mengoreksi tanggapan kalian yang salah?

*Jawaban:* na bilang ji kak, masih bisa diperbaiki, tetap jaki na motivasi.

### **B. Kesiapan Guru Dalam Proses Pembelajaran Fisika**

1. Media apa saja yang guru anda gunakan dalam proses pembelajaran?

*Jawaban:* kalau ibu Sainab kak, buku saja ji sama alat praktikum.

2. Apakah pada saat anda melakukan praktikum guru anda menyiapkan Lembar Kerja Peserta didik (LKPD)?

*Jawaban:* iya, ada kak.

### **C. Kemampuan Guru Mengelola kelas Dalam Pembelajaran Fisika**

1. Menurut anda, apakah kemampuan mengelola kelas itu penting? Bagaimana cara guru anda dalam mengelola kelas?

*Jawaban:* iya kak, penting itu. Kalau caranya mengelola kelas kak, bisa maki na buat nyaman belajar.

2. Bagaimana cara guru anda mengatasi kalian yang sulit memahami materi pembelajaran

*Jawaban:* na ulangi penjelasannya lagi kak.

3. Bagaimana cara guru anda mengatasi kalian yang tidak memperhatikan penjelasan materi yang dijelaskan?

*Jawaban:* na lihat-lihat ji dulu to kak, kalau bosan mi na lihat, langsung mi na tegur, baru disuruh menjelaskan apa yang na jelaskan tadi ibu Sainab.

4. Bagaimana cara guru anda mengatasi jika kalian berbeda pendapat atau pemahaman?

*Jawaban:* na ambil ki masing-masing jawaban ta kak, baru na simpulkan.

#### **D. Kemampuan Guru Dalam Proses Pembelajaran Fisika**

1. Menurut anda kemampuan apa saja yang harus dimiliki dan diterapkan oleh guru Fisika dalam proses pembelajaran? Apakah guru anda telah menerapkan kemampuan tersebut di kelas?

*Jawaban:* kemampuan menjelaskan, kemampuan membimbing, kemampuan praktikumnya juga kak. Iya kak, na terapkan mi dengan baik.

2. Bagaimana pendapat anda terhadap cara guru anda mengajar?

*Jawaban:* kalau menurut ku bagus mi kak, kayak orang ceramah, biasa juga bercerita pengalamannya.

3. Bagaimana cara guru anda mengukur hasil belajar kalian?

*Jawaban:* dikasih tugas kak, kayak kerja soal.

#### **E. Prestasi Peserta Didik Pada Pembelajaran Fisika**

1. Menurut anda apakah anda berprestasi pada pembelajaran Fisika? Apa saja bentuk prestasi anda?

*Jawaban:* iya kak. kalau na tunjuk ka guru mengulang penjelasannya kak, bisa mi kujelaskan kak, kalau pada saat itu, paham ka kak, tapi kalau tidak paham ka, bertaya ka kak, mengaitkan materi dalam kehidupan sehari-hari, kerja soal sama praktikum juga kak, bisa ma.

2. Bagaimana salah satu contoh yang anda ketahui tentang hubungan materi dalam kehidupan sehari-hari?

*Jawaban:* kalau mengendarai mobil to kak, contohnya kak, menggunakan katrol dapat mempermudah mengambil air di sumur.

3. Bagaimana contoh pengaplikasian materi yang anda lakukan dalam kehidupan sehari-hari?

*Jawaban:* pada penggunaan katrol kak.

#### **F. Aktivitas Peserta Didik Dalam Proses Pembelajaran Fisika**

Apakah anda berperan aktif dalam proses pembelajaran? Apa saja yang anda lakukan saat proses pembelajaran berlangsung?

*Jawaban:* iya cukup aktif kak. Pada saat guru menjelaskan, kita dengarkan penjelasannya, kalau bertanya ki guru, biasa saya menjawab kak. Kerja soal juga sering kak, praktikum baru kita presentasikan.

## **HASIL WAWANCARA PERSEPSI PESERTA DIDIK TERHADAP PROSES PEMBELAJARAN FISIKA DENGAN MEGGUNAKAN MODEL *DIRECT INSTRUCTION* (MODEL PEMBELAJARAN LANGSUNG) DI SMA NEGERI 1 JENEPONTO**

### ➤ **Identitas Narasumber**

Hari/ Tanggal : Sabtu/ 25 agustus 2018

Nama : Fahira

Jenis Kelamin : perempuan

Usia : 16 tahun

Alamat : Arungkeke, Jeneponto

Kelas : XI MIA 4

### ➤ **Daftar Pertanyaan**

### A. Sintaks model *Direct Instruction*

|  |
|--|
| <p>1. Apakah guru anda menerapkan model pembelajaran langsung (<i>Direct Instruction</i>) di Kelas? Bagaimana langkah-langkah pembelajaran yang guru anda terapkan?</p>  |
| <p><i>Jawaban:</i> iya kak, seperti orang ceramah. Salam dulu kak, kemudian disiapkan sama ketua kelas, baru na absenki. Kalau sudah mi na absen kak, na tanyaki dulu materi sebelumnya, biasa juga na kasih ki dulu motivasi. Setelah itu baru lanjut maki belajar materi baru, na jelaskan mi kak, baru na kasih ki contoh, kemudian na kasih ki soal langsung dikerjakan, baru praktikumya lagi na jelaskan, kalau jelas mi praktikum maki, dicatat hasilnya baru dijelaskan di depan. Biasa juga ada praktikum mandirinya kak.</p> |
| <p>2. Apakah menurut anda pemberian motivasi sebelum memulai proses pembelajaran itu penting? Bagaimana bentuk motivasi yang guru anda berikan?</p>  |
| <p><i>Jawaban:</i> na kasih ki dorongan kak, supaya rajin ki belajar, intinya segala yang positif kak. Ibu Sainab juga selalu menceritakan pengalamannya kak.</p>  |
| <p>3. Bagaimana cara guru anda memastikan kesiapan kalian untuk mengikuti pembelajaran?</p>  |
| <p><i>Jawaban:</i> ketua kelasnya ji saja kak yang siapkan.</p>  |
| <p>4. Contoh seperti apa yang guru anda berikan terhadap materi yang dijelaskan?</p>   |
| <p><i>Jawaban:</i> contoh soal, kebanyakan contoh soal kak.</p>  |
| <p>5. Bagaimana cara guru anda memastikan pemahaman kalian terhadap materi pembelajaran?</p>   |
| <p><i>Jawaban:</i> na jelaskan dulu, baru nakasih ki soal, baru dikerjakan di papan tulis. Biasa juga disuruh ki naik, siapa bisa ulangi penjelasannya ibu.</p>  |

|   |
|---|
| 6. Bagaimana bentuk umpan balik yang guru anda berikan kepada kalian yang memberikan tanggapan benar? |
| <i>Jawaban:</i> kalau benar ki kak, biasa juga dikasih nilai plus, applause juga kak.                 |
| 7. Bagaimana cara guru anda mengoreksi tanggapan kalian yang salah?                                   |
| <i>Jawaban:</i> tanggapannya itu kak, na suruh ki supaya lebih giat ki lagi belajar.                  |

### **B. Kesiapan Guru Dalam Proses Pembelajaran Fisika**

|  |
|--|
| 1. Media apa saja yang guru anda gunakan dalam proses pembelajaran?                                  |
| <i>Jawaban:</i> buku sama alat praktikum kak.  |
| 2. Apakah pada saat anda melakukan praktikum guru anda menyiapkan Lembar Kerja Peserta didik (LKPD)? |
| <i>Jawaban:</i> iya kak, biasa juga di buku ji saja kak.   |

### **C. Kemampuan Guru Mengelola kelas Dalam Pembelajaran Fisika**

|  |
|--|
| 1. Menurut anda, apakah kemampuan mengelola kelas itu penting? Bagaimana cara guru anda dalam mengelola kelas?   |
| <i>Jawaban:</i> penting sekali kak. Kalau ibu Sainab kak, saya rasa bagus mi caranya mengelola kelas, karena selalu bisa memfokuskan perhatian ta pada pembelajaran. |
| 2. Bagaimana cara guru anda mengatasi kalian yang sulit memahami materi pembelajaran   |
| <i>Jawaban:</i> na jelaskan kembali kak, biasa juga na bilang kak, tidak bakalan lanjut ki kalau belum pi dipahami.  |
| 3. Bagaimana cara guru anda mengatasi kalian yang tidak memperhatikan penjelasan materi yang dijelaskan?   |

*Jawaban:* langsung ditegur kak, biasa juga kalau misalnya peserta didik itu tidak mau na ubah sikapnya kak, biasa diancam tidak naik kelas, tapi tetap ji dikasih motivasi.

4. Bagaimana cara guru anda mengatasi jika kalian berbeda pendapat atau pemahaman?

*Jawaban:* kalau beda pendapat kak, na suruh ki sama-sama cari kesimpulan.

#### **D. Kemampuan Guru Dalam Proses Pembelajaran Fisika**

1. Menurut anda kemampuan apa saja yang harus dimiliki dan diterapkan oleh guru Fisika dalam proses pembelajaran? Apakah guru anda telah menerapkan kemampuan tersebut di kelas?

*Jawaban:* yang utama itu kak penguasaan materinya, caranya menjelaskan, memberikan contoh, praktikumnya juga kak, harus bisa dilakukan. Saya rasa sudah diterapkan kak.

2. Bagaimana pendapat anda terhadap cara guru anda mengajar?

*Jawaban:* kalau menurut ku bagus mi kak.

3. Bagaimana cara guru anda mengukur hasil belajar kalian?

*Jawaban:* ada tugas dikasih ki kak.

#### **E. Prestasi Peserta Didik Pada Pembelajaran Fisika**

1. Menurut anda apakah anda berprestasi pada pembelajaran Fisika? Apa saja bentuk prestasi anda?

*Jawaban:* lumayan berprestasi kak, tidak ada ji masalah dengan nilaiku. Sudah bisa praktikum sendiri, kerja tugas, kerja soal, memberikan contoh dalam kehidupan sehari-hari dan sudah bisa menerapkan juga kak.

|   |
|---|
| 2. Bagaimana salah satu contoh yang anda ketahui tentang hubungan materi dalam kehidupan sehari-hari? |
| <i>Jawaban:</i> contohnya kak, menggunakan katrol dapat mempermudah mengambil air di sumur.           |
| 3. Bagaimana contoh pengaplikasian materi yang anda lakukan dalam kehidupan sehari-hari?              |
| <i>Jawaban:</i> itu tadi kak, pada penggunaan katrol.   |

#### **F. Aktivitas Peserta Didik Dalam Proses Pembelajaran Fisika**

|  |
|--|
| Apakah anda berperan aktif dalam proses pembelajaran? Apa saja yang anda lakukan saat proses pembelajaran berlangsung?   |
| <i>Jawaban:</i> iya cukup aktif kak. Pada saat guru menjelaskan, kita dengarkan penjelasannya, kalau bertanya ki guru, biasa saya menjawab kak. Kerja soal juga sering kak, praktikum baru kita presentasikan. |

### **HASIL WAWANCARA PERSEPSI PESERTA DIDIK TERHADAP PROSES PEMBELAJARAN FISIKA DENGAN MEGGUNAKAN MODEL *DIRECT INSTRUCTION* (MODEL PEMBELAJARAN LANGSUNG) DI SMA NEGERI 1 JENEPONTO**

#### ➤ **Identitas Narasumber**

Hari/ Tanggal : Sabtu/ 25 agustus 2018

Nama : Putri Eka Ananda

Jenis Kelamin : perempuan

Usia : 16 tahun

Alamat : Arungkeke, Jeneponto

Kelas : XI MIA 4

➤ **Daftar Pertanyaan**

**A. Sintaks model *Direct Instruction***

|  |
|--|
| <p>1. Apakah guru anda menerapkan model pembelajaran langsung (<i>Direct Instruction</i>) di Kelas? Bagaimana langkah-langkah pembelajaran yang guru anda terapkan?</p>  |
| <p><i>Jawaban:</i> iya kak. Disiapkan dulu kak sama ketua kelas, baru mengabsen, cek tugas, bertanya materi yang sudah dipelajari, biasa juga memberikan motivasi, baru masuk materi baru, menjelaskan secara keseluruhan tujuannya, materinya contohnya, kalau sudah ada contoh, kita dikasih tugas kerja soal perorang, baru kita praktikum Kalau praktikumnya kak, na contohkan dulu guru, baru praktikum berkelompok, kemudin dipresentasikan. Biasa juga disuruh praktikum mandiri.</p> |
| <p>2. Apakah menurut anda pemberian motivasi sebelum memulai proses pembelajaran itu penting? Bagaimana bentuk motivasi yang guru anda berikan?</p>  |
| <p><i>Jawaban:</i> iya kak. Biasa na suruh ki giat belajar</p>   |
| <p>3. Bagaimana cara guru anda memastikan kesiapan kalian untuk mengikuti pembelajaran?</p>  |
| <p><i>Jawaban:</i> disiapkan ji kak sama ketua kelas.</p>  |
| <p>4. Contoh seperti apa yang guru anda berikan terhadap materi yang dijelaskan?</p>   |
| <p><i>Jawaban:</i> contoh dalam kehidupan sehari-hari, contoh soal juga kak.</p>   |
| <p>5. Bagaimana cara guru anda memastikan pemahaman kalian terhadap materi pembelajaran?</p>   |
| <p><i>Jawaban:</i> dikasih ki soal kak, baru dikerjakan, biasa juga disuruh ki buat soal baru dijawab.</p>   |



|   |
|---|
| 6. Bagaimana bentuk umpan balik yang guru anda berikan kepada kalian yang memberikan tanggapan benar? |
| <i>Jawaban:</i> kalau benar ki, biasa na kasih ki nilai tambahan atau applaus                         |
| 7. Bagaimana cara guru anda mengoreksi tanggapan kalian yang salah?                                   |
| <i>Jawaban:</i> na suruh jaki lagi belajar ka, kayak na motivasi ki, baru na perbaiki mi jawaban ta.  |

### **B. Kesiapan Guru Dalam Proses Pembelajaran Fisika**

|  |
|--|
| 1. Media apa saja yang guru anda gunakan dalam proses pembelajaran?                                  |
| <i>Jawaban:</i> buku sama alat praktikum kak.  |
| 2. Apakah pada saat anda melakukan praktikum guru anda menyiapkan Lembar Kerja Peserta didik (LKPD)? |
| <i>Jawaban:</i> iya kak, setiap praktikum ki.  |

### **C. Kemampuan Guru Mengelola kelas Dalam Pembelajaran Fisika**

|  |
|--|
| 1. Menurut anda, apakah kemampuan mengelola kelas itu penting? Bagaimana cara guru anda dalam mengelola kelas? |
| <i>Jawaban:</i> penting kak. tegas ki kak mengajar tapi biasa ji juga bercanda sama kita.                      |
| 2. Bagaimana cara guru anda mengatasi kalian yang sulit memahami materi pembelajaran                           |
| <i>Jawaban:</i> ditanya kak, baru dijelaskan ulang lagi.   |
| 3. Bagaimana cara guru anda mengatasi kalian yang tidak memperhatikan penjelasan materi yang dijelaskan?       |
| <i>Jawaban:</i> menegur ki kak, biasa juga marah, baru na arahkan ki supaya bisa lebih fokus.                  |

4. Bagaimana cara guru anda mengatasi jika kalian berbeda pendapat atau pemahaman?

*Jawaban:* ibu yang menyimpulkan jawabannya yang tepat.

#### **D. Kemampuan Guru Dalam Proses Pembelajaran Fisika**

1. Menurut anda kemampuan apa saja yang harus dimiliki dan diterapkan oleh guru Fisika dalam proses pembelajaran? Apakah guru anda telah menerapkan kemampuan tersebut di kelas?

*Jawaban:* penguasaan materinya bagus kak, praktikumnya juga, penyampaiaannya juga harus bagus supaya kita mudah mengerti, harus terstruktur dan jelas. Iya kak, ibu sudah menerapkan semua.

2. Bagaimana pendapat anda terhadap cara guru anda mengajar?

*Jawaban:* ku suka kak, menurut ku bagus mi.

3. Bagaimana cara guru anda mengukur hasil belajar kalian?

*Jawaban:* kerja soal kak.

#### **E. Prestasi Peserta Didik Pada Pembelajaran Fisika**

1. Menurut anda apakah anda berprestasi pada pembelajaran Fisika? Apa saja bentuk prestasi anda?

*Jawaban:* bagus ji nilaiku kak. kalau disuruh menyimpulkan kak, biasa saya yang menyimpulkan, praktikum juga sudah bisa, kerja soal walaupun biasa masih dibimbing.

2. Bagaimana salah satu contoh yang anda ketahui tentang hubungan materi dalam kehidupan sehari-hari?

*Jawaban:* menimbang dengan benar kak, tidak salah-salah maki.

3. Bagaimana contoh pengaplikasian materi yang anda lakukan dalam kehidupan sehari-hari?

*Jawaban:* itu tadi kak, menimbang dengan benar.

#### **F. Aktivitas Peserta Didik Dalam Proses Pembelajaran Fisika**

Apakah anda berperan aktif dalam proses pembelajaran? Apa saja yang anda lakukan saat proses pembelajaran berlangsung?

*Jawaban:* iya kak. Kalau saya kak, duduk mendengarkan penjelasannya guru, memberikan pendapat, kerja soal, bertanya, praktikum kemudian presentase.



## **HASIL WAWANCARA PERSEPSI PESERTA DIDIK TERHADAP PROSES PEMBELAJARAN FISIKA DENGAN MEGGUNAKAN MODEL *DIRECT INSTRUCTION* (MODEL PEMBELAJARAN LANGSUNG) DI SMA NEGERI 1 JENEPONTO**

### ➤ **Identitas Narasumber**

Hari/ Tanggal : Sabtu/ 25 agustus 2018

Nama : Zaskia Rahmadhani

Jenis Kelamin : perempuan

Usia : 15 tahun

Alamat : BTN Agang Je'ne, Jenepono

Kelas : XI MIA 4

➤ **Daftar Pertanyaan**

**A. Sintaks model *Direct Instruction***

|  |
|--|
| <p>1. Apakah guru anda menerapkan model pembelajaran langsung (<i>Direct Instruction</i>) di Kelas? Bagaimana langkah-langkah pembelajaran yang guru anda terapkan?</p>  |
| <p><i>Jawaban:</i> iya kak. Memberikan salam, baru na suruh ketua kelas siapkan, baru mengabsen, na periksa tugas ta, na kasih ki motivasi kak, kayak siraman rohani pagi-pagi kak. Setelah itu, na tanya ki materi sebelumnya, baru belajar ki materi baru, na jelaskan mi kak, na kasih tau ki tujuannya, baru na jelaskan materinya, contohnya. Setelah itu, kita kerja soal, baru masuk praktikumnya, ibu mencontohkan dulu praktikumnya, baru kita yang praktikum. Setelah itu dipresentasikan mi hasilnya. Tapi, kalau itu praktikumnya kak, tergantung waktunya ji. Kadang-kadang pertemuan selanjutnya pi baru praktikum, kadang-kadang juga langsung ki praktikum tapi tidak sempat ki dipresentasikan.</p> |
| <p>2. Apakah menurut anda pemberian motivasi sebelum memulai proses pembelajaran itu penting? Bagaimana bentuk motivasi yang guru anda berikan?</p>  |
| <p><i>Jawaban:</i> iya kak. Biasa bercerita tentang orang-orang berprestasi kak. Kayak siraman rohani pagi-pagi kak.</p>   |
| <p>3. Bagaimana cara guru anda memastikan kesiapan kalian untuk mengikuti pembelajaran?</p>  |
| <p><i>Jawaban:</i> disiapkan ji kak sama ketua kelas.</p>  |

|   |
|---|
| 4. Contoh seperti apa yang guru anda berikan terhadap materi yang dijelaskan?   |
| <i>Jawaban:</i> contoh dalam kehidupan sehari-hari, contoh soal sama contoh praktikum kak.  |
| 5. Bagaimana cara guru anda memastikan pemahaman kalian terhadap materi pembelajaran?   |
| <i>Jawaban:</i> na jelaskan dulu, baru nakasih ki soal, baru dikerja di papan tulis. Biasa juga disuruh ki naik, siapa bisa ulangi penjelasannya ibu. |
| 6. Bagaimana bentuk umpan balik yang guru anda berikan kepada kalian yang memberikan tanggapan benar?   |
| <i>Jawaban:</i> tambahan nilai kak, di lembar penilaiannya, biasa juga pujian.  |
| 7. Bagaimana cara guru anda mengoreksi tanggapan kalian yang salah?   |
| <i>Jawaban:</i> na perbaiki kak, baru na jelaskan ulang.  |

### **B. Kesiapan Guru Dalam Proses Pembelajaran Fisika**

|  |
|--|
| 1. Media apa saja yang guru anda gunakan dalam proses pembelajaran?                                  |
| <i>Jawaban:</i> buku ji kak.   |
| 2. Apakah pada saat anda melakukan praktikum guru anda menyiapkan Lembar Kerja Peserta didik (LKPD)? |
| <i>Jawaban:</i> iya kak.   |

### **C. Kemampuan Guru Mengelola kelas Dalam Pembelajaran Fisika**

|  |
|--|
| 1. Menurut anda, apakah kemampuan mengelola kelas itu penting? Bagaimana cara guru anda dalam mengelola kelas? |
|--|

|  |
|--|
| <i>Jawaban:</i> iya kak. Bagus mi kak caranya mengelola kelas, bisa maki na atasi dengan baik.                               |
| 2. Bagaimana cara guru anda mengatasi kalian yang sulit memahami materi pembelajaran   |
| <i>Jawaban:</i> na jelaskan lagi kak, supaya paham ki.   |
| 3. Bagaimana cara guru anda mengatasi kalian yang tidak memperhatikan penjelasan materi yang dijelaskan?                     |
| <i>Jawaban:</i> langsung ji ditegur kak, kalau berulang kali mi ditegur, na masih tidak mendengar, biasa diancam keluar kak. |
| 4. Bagaimana cara guru anda mengatasi jika kalian berbeda pendapat atau pemahaman?   |
| <i>Jawaban:</i> kayak ambil jalan tengahnya, tidak ada yang disalahkan, baru disimpulkan sama-sama kak.                      |

#### **D. Kemampuan Guru Dalam Proses Pembelajaran Fisika**

|  |
|--|
| 1. Menurut anda kemampuan apa saja yang harus dimiliki dan diterapkan oleh guru Fisika dalam proses pembelajaran? Apakah guru anda telah menerapkan kemampuan tersebut di kelas?                                   |
| <i>Jawaban:</i> menurutku kak, yang harus dimiliki guru itu, guru harus mampu menguasai materi, menguasai contohnya, menguasai praktikumnya, sama mampu menjelaskan dengan baik supaya mudah ki mengerti. Iya kak. |
| 2. Bagaimana pendapat anda terhadap cara guru anda mengajar?   |
| <i>Jawaban:</i> kalau menurut ku bagus mi kak, karena ibu juga itu biasa bercanda sama kita.   |

3. Bagaimana cara guru anda mengukur hasil belajar kalian?

*Jawaban:* di kasih tes kak, tesnya itu kerja soal.

#### **E. Prestasi Peserta Didik Pada Pembelajaran Fisika**

1. Menurut anda apakah anda berprestasi pada pembelajaran Fisika? Apa saja bentuk prestasi anda?

*Jawaban:* kalau prestasi, kalau saya kak kalau ujian biasa masih remedial ka. Kalau kerja tugas, bisa ma, bisa mengulangi penjelasannya guru, memberikan kesimpulan, praktikum juga.

2. Bagaimana salah satu contoh yang anda ketahui tentang hubungan materi dalam kehidupan sehari-hari?

*Jawaban:* pengukuran suhu, supaya ditahu ki kak, berapa suhu badan ta atau suhu di ruangan ta.

3. Bagaimana contoh pengaplikasian materi yang anda lakukan dalam kehidupan sehari-hari?

*Jawaban:* pada percepatan kak, percepatan kendaraan.

#### **F. Aktivitas Peserta Didik Dalam Proses Pembelajaran Fisika**

Apakah anda berperan aktif dalam proses pembelajaran? Apa saja yang anda lakukan saat proses pembelajaran berlangsung?

*Jawaban:* iya kak. Kita itu di kelas kak, mendengarkan penjelasannya guru, kalau sudah mi na jelaskan, bertanya maki, setelah itu na tanyaki guru, baru kerja ki soal. Kalau masih ada ji waktunya kak, lanjut ki praktikum baru dipresentasikan hasil praktikum ta, tapi kalau tidak cukup mi waktunya tidak lanjut ki kak, minggu depan pi lagi dilanjutkan.



**HASIL WAWANCARA PERSEPSI GURU TERHADAP  
PROSES PEMBELAJARAN FISIKA DENGAN  
MEGGUNAKAN MODEL *DIRECT INSTRUCTION* (MODEL  
PEMBELAJARAN LANGSUNG) DI SMA NEGERI 1  
JENEPONTO**

➤ **Identitas Narasumber**

Hari/ Tanggal : Jumat/ 24 agustus 2018

Nama : Zainal Abidin

Jenis Kelamin : Laki Laki



Kelas yang diajar : XII MIA 3

➤ **Daftar Pertanyaan**

**A. Sintaks model *Direct Instruction***

1. Apakah bapak menerapkan model pembelajaran langsung (*Direct Instruction*) di kelas? bagaimana langkah-langkah pembelajaran yang bapak terapkan?

*Jawaban:* iya selama ini saya menggunakan pembelajaran langsung, kalau mengenai langkah-langkahnya, pasti beda-beda ki setiap guru, kalau saya pribadi menyiapkan anak-anak mengikuti proses pembelajaran, harus saya pastikan dulu bahwa anak-anak sudah siap belajar, mengabsen, memotivasi anak-anak, mengulang pembelajaran kemarin, menanyakan dulu materi yang sudah dipelajari, baru sudah itu kita lanjut materi baru, kita sampaikan tujuannya, menjelaskan materinya dan contohnya. Kalau sudah membahas contohnya, kita berikan kesempatan anak-anak bertanya, kalau sudah tidak ada yang bertanya kita kasih soal anak-anak kemudian langsung dikerjakan. Untuk praktikumnya kita tidak melakukan praktikum karena tidak ada ketersediaan alat.

2. Apakah menurut bapak pemberian motivasi sebelum memulai proses pembelajaran itu penting? Bagaimana bentuk motivasi yang bapak berikan?

*Jawaban:* iya, itu penting. Motivasinya itu, Saya selalu menceritakan pengalaman saya kepada anak-anak, mengulang pembelajaran sebelumnya. Ya begitu ji.

3. Bagaimana cara bapak memastikan kesiapan peserta didik untuk mengikuti pembelajaran?

|    |   |
|----|---|
|    | <i>Jawaban:</i> kalau semua kelengkapannya sudah siap seperti buku, pulpen, semua yang menunjang pembelajaran. Begitu ji.                   |
| 4. | Contoh seperti apa yang bapak berikan terhadap materi yang dijelaskan?  |
|    | <i>Jawaban:</i> contoh hubungannya dalam kehidupan sehari-hari, itu yang diberikan, sering juga memberikan contoh soal.                     |
| 5. | Bagaimana cara bapak memastikan pemahaman peserta didik terhadap materi pembelajaran?   |
|    | <i>Jawaban:</i> mengulang materi, menanyakan, mengerjakan soal kemudian menanyakan kepada anak-anak apakah sudah paham atau tidak.          |
| 6. | Bagaimana bentuk umpan balik yang bapak berikan kepada peserta didik yang memberikan tanggapan benar?                                       |
|    | <i>Jawaban:</i> apresiasi diberikan, mengatakan bagus, ya memberikan pujian, memberikan tambahan nilai kalau anak-anak itu sering menjawab. |
| 7. | Bagaimana cara bapak mengoreksi tanggapan peserta didik yang salah?   |
|    | <i>Jawaban:</i> kalau salah, tetap diberikan apresiasi, tidak boleh diputuskan harapannya.  |

## **B. Kesiapan Guru Dalam Proses Pembelajaran Fisika**

|    |  |
|----|--|
| 1. | Apa saja yang bapak siapkan sebelum memulai proses pembelajaran dikelas?   |
|    | <i>Jawaban:</i> menyiapkan silabus, Rencana Pelaksanaan Pembelajaran (RPP), ada ji di dalam kalau mau dilihat, buku, dan lembar penilaian. |
| 2. | Media apa saja yang bapak gunakan dalam proses pembelajaran?   |
|    | <i>Jawaban:</i> buku, laptop, LCD karena kan kalau kita mengajar materi tertentu biasa ada gambarnya di dalam jadi kita pakai LCD.         |

### C. Kemampuan Guru Mengelola kelas Dalam Pembelajaran Fisika

|   |
|---|
| 1. Menurut bapak, apakah kemampuan mengelola kelas itu penting? bagaimana cara bapak dalam mengelola kelas?   |
| <i>Jawaban:</i> iya sangat penting. Saya berusaha mengelola kelas dengan baik, saya memberikan bimbingan kepada peserta didik secara langsung, menangani kelakuan peserta didik, artinya saya ini seorang guru harus mampu beradaptasi dengan perbedaan karakter peserta didik. Jadi apa pun yang dilakukan peserta didik, saya harus mampu menanganinya. |
| 2. Bagaimana cara bapak mengatasi peserta didik yang sulit memahami materi pembelajaran?  |
| <i>Jawaban:</i> diulang materinya yang tidak dipahami baru di suruh naik mengerjakan soal di papan tulis.   |
| 3. Bagaimana cara bapak mengatasi peserta didik yang tidak memperhatikan penjelasan materi yang dijelaskan?   |
| <i>Jawaban:</i> ditegur ki dengan cara memberikan pertanyaan atau mengerjakan soal.   |
| 4. Bagaimana cara bapak mengatasi jika terdapat peserta didik yang berbeda pendapat atau pemahaman?   |
| <i>Jawaban:</i> kita cari jawaban yang paling tepat, jadi anak-anak tidak boleh dibilang salah ini, artinya tidak boleh kita salahkan.  |

### D. Kemampuan Guru Dalam Proses Pembelajaran Fisika

|   |
|---|
| 1. Menurut bapak kemampuan apa saja yang harus dimiliki dan diterapkan oleh guru Fisika dalam proses pembelajaran? apakah bapak telah menerapkan kemampuan tersebut di kelas? |
|---|

*Jawaban:* guru harus mampu mengelola kelas, membuka pembelajaran, kemudian menjelaskan, mengajar secara terstruktur, mengajar dengan baik agar peserta didik tertarik belajar, mampu menutup pembelajaran dan mampu menilai hasil belajar peserta didik. Ya, sudah diterapkan.

2. Bagaimana cara bapak mengukur hasil belajar peserta didik?

*Jawaban:* soal ji dikasih ki, bagaimana cara ta mengukur kalau tidak dikasih ki soal.

### **E. Prestasi Peserta Didik Pada Pembelajaran Fisika**

1. Menurut bapak apakah peserta didik berprestasi pada pembelajaran Fisika? apa saja bentuk prestasi peserta didik?

*Jawaban:* menurut saya ada beberapa lah yang berprestasi, kalau ada yang disuruh mengulang penjelasan saya banyak yang sudah bisa, memberikan contoh, menghubungkan materi dalam kehidupan sehari-hari, mampu mengerjakan tugas, baik individu maupun kelompok, dan mampu memberikan kesimpulan. Pada saat ujian juga lebih banyak yang tuntas daripada yang remedial.


2. Bagaimana salah satu contoh yang peserta didik berikan tentang hubungan materi dalam kehidupan sehari-hari?

*Jawaban:* misalnya pada hukum newton pertama, bagaimana keadaannya anak yang sedang duduk tiba-tiba mobil jalan.

### **F. Aktivitas Peserta Didik Dalam Proses Pembelajaran Fisika**

Apakah peserta didik berperan aktif dalam proses pembelajaran? apa saja yang dilakukan peserta didik saat proses pembelajaran berlangsung?

*Jawaban:* ya banyak yang berperan aktif, kalau disuruh bertanya atau menjawab, mereka lomba-lomba angkat tangan. Yang dilakukan peserta didik pada saat belajar, ya mereka mendengarkan penjelasan saya, memberikan contoh, bertanya, mengerjakan soal dan memberikan kesimpulan.



**HASIL WAWANCARA PERSEPSI GURU TERHADAP  
PROSES PEMBELAJARAN FISIKA DENGAN  
MEGGUNAKAN MODEL *DIRECT INSTRUCTION* (MODEL  
PEMBELAJARAN LANGSUNG) DI SMA NEGERI 1  
JENEPONTO**

➤ **Identitas Narasumber**

Hari/ Tanggal : Sabtu/ 25 Agustus 2018  
Nama : Dra. HJ. Sukriaty, M.Pd  
Jenis Kelamin : perempuan  
Kelas yang diajar : XI MIA 2

➤ **Daftar Pertanyaan**

**A. Sintaks model *Direct Instruction***

1. Apakah ibu menerapkan model pembelajaran langsung (*Direct Instruction*) di kelas? bagaimana langkah-langkah pembelajaran yang ibu terapkan?

*Jawaban:* iya, pembelajaran langsung ji. Mengabsen dulu, tanya kesiapannya peserta didik, memberikan motivasi, kemudian anu dulu, mengulang pelajaran yang lalu, hubungannya dalam kehidupan sehari-hari, kemudian sebelum memulai pelajaran to, sebelum memulai pelajaran memberikan dulu informasi pelajaran yang akan diajarkan to, materi apa yang mau dipelajari, menyampaikan konsepnya dulu apa yang biasa dia lakukan yang berhubungan dengan kehidupan sehari-hari, menyampaikan tujuannya, baru masuk mi materinya, dijelaskan materinya. Kalau selesai mi menjelaskan materi dikasih contoh soal, kemudian dikasih kesempatan bertanya peserta didik. Kalau tidak ada mi bertanya, kita lagi bertanya, kita kasih tugas berupa soal kemudian langsung dikerjakan. Kalau sudah itu, saya demonstrasikan praktikumnya, kemudian saya kasih kesempatan peserta didik melakukan praktikum. kalau masih ada waktu, kalau tidak cukup mi waktunya pertemuan selanjutnya pi baru dilanjut praktikumnya, kemudian dipresentasikan, diberikan kesimpulan. Biasa juga saya suruh peserta didik praktikum mandiri supaya lebih paham ki peserta didik.

|   |
|---|
| 2. Apakah menurut ibu pemberian motivasi sebelum memulai proses pembelajaran itu penting? Bagaimana bentuk motivasi yang bapak berikan? |
| <i>Jawaban:</i> saya biasa menceritakan pengalaman saya, mengingatkan juga anak-anak untuk rajin belajar.                               |
| 3. Bagaimana cara ibu memastikan kesiapan peserta didik untuk mengikuti pembelajaran?   |
| <i>Jawaban:</i> ya ditanya langsung, apakah mereka sudah siap atau tidak.   |
| 4. Contoh seperti apa yang ibu berikan terhadap materi yang dijelaskan?   |
| <i>Jawaban:</i> contoh soal sama contoh yang berhubungan dalam kehidupan sehari-hari.   |
| 5. Bagaimana cara ibu memastikan pemahaman peserta didik terhadap materi pembelajaran?  |
| <i>Jawaban:</i> mengulang materi, menanyakan, mengerjakan soal kemudian menanyakan kepada anak-anak apakah sudah paham atau tidak.      |
| 6. Bagaimana bentuk umpan balik yang ibu berikan kepada peserta didik yang memberikan tanggapan benar?                                  |
| <i>Jawaban:</i> dikasih pujian.   |
| 7. Bagaimana cara ibu mengoreksi tanggapan peserta didik yang salah?  |
| <i>Jawaban:</i> umpamanya ada yang menjawab salah, tetap diberikan motivasi to.   |

### **B. Kesiapan Guru Dalam Proses Pembelajaran Fisika**

|   |
|---|
| 1. Apa saja yang ibu siapkan sebelum memulai proses pembelajaran dikelas?   |
| <i>Jawaban:</i> menyiapkan silabus, Rencana Pelaksanaan Pembelajaran (RPP), buku, alat praktikum, lembar penilaian dan Lembar Kerja Peserta didik (LKPD). |
| 2. Media apa saja yang ibu gunakan dalam proses pembelajaran?   |

|  |
|--|
| <i>Jawaban:</i> ada alat praktikum dan media cetak saja, ya buku.                      |
| 3. Apakah setiap melakukan praktikum ibu menyiapkan Lembar Kerja Peserta didik (LKPD)? |
| <i>Jawaban:</i> iya, dibagikan ke peserta didik setiap praktikum.                      |

### C. Kemampuan Guru Mengelola kelas Dalam Pembelajaran Fisika

|   |
|---|
| 1. Menurut ibu, apakah kemampuan mengelola kelas itu penting? bagaimana cara ibu dalam mengelola kelas?   |
| <i>Jawaban:</i> iya sangat penting, kalau saya, harus ki kupastikan bahwa peserta didik siap belajar supaya tidak main-main ki, kalau masih ada yang main-main saya tegur langsung.                     |
| 2. Bagaimana cara ibu mengatasi peserta didik yang sulit memahami materi pembelajaran?  |
| <i>Jawaban:</i> didekati, diadakan pendekatan kemudian dijelaskan ulang, biasa juga saya suruh belajar sama temannya karena biasa itu to kalau belajar ki sama teman sebayanya lebih cepat ki mengerti. |
| 3. Bagaimana cara ibu mengatasi peserta didik yang tidak memperhatikan penjelasan materi yang dijelaskan?   |
| <i>Jawaban:</i> ya ditegur, tidak dimarahi ji, kemudian ditanyakan apa yang tadi dijelaskan.  |
| 4. Bagaimana cara ibu mengatasi jika terdapat peserta didik yang berbeda pendapat atau pemahaman?   |
| <i>Jawaban:</i> kalau beda tidak apa-apa ji, diambil semua pendapatnya kemudian disatukan dan disimpulkan jawaban yang tepat.   |

### D. Kemampuan Guru Dalam Proses Pembelajaran Fisika



1. Menurut ibu kemampuan apa saja yang harus dimiliki dan diterapkan oleh guru Fisika dalam proses pembelajaran? apakah ibu telah menerapkan kemampuan tersebut di kelas?

*Jawaban:* guru mampu membuka dan menutup pembelajaran, menjelaskan, memberikan bimbingan, melakukan praktikum dan mengukur hasil belajar peserta didik. Ya sudah diterapkan.

2. Bagaimana cara ibu mengukur hasil belajar peserta didik?

*Jawaban:* dikasih tes, setiap selesai materinya dikasih ulangan harian.

#### **E. Prestasi Peserta Didik Pada Pembelajaran Fisika**

1. Menurut ibu apakah peserta didik berprestasi pada pembelajaran Fisika? apa saja bentuk prestasi peserta didik?

*Jawaban:* lumayan banyak yang berprestasi, kalau ada yang ku suruh mengulang penjelasanku, ada ji yang bisa beberpa orang, menghubungkan dalam kehidupan sehari-hari, memberikan kesimpulan, tugas juga lancar, baik tugas individu maupun kelompok, sudah bisa melakukan praktikum, tes ujian-ujiannya juga sudah ada beberapa yang lulus, bagus nilainya, beberapa orang masih ada yang remedial, tapi lebih banyak ji yang lulus.

2. Bagaimana salah satu contoh yang peserta didik berikan tentang hubungan materi dalam kehidupan sehari-hari?

*Jawaban:* contohnya pada kesetimbangan kenapa tangga itu tidak pernah lurus, selalu miring, pada permainan jungkat-jungkit bagaimana kalau orang gemuk sama orang kurus.

#### **F. Aktivitas Peserta Didik Dalam Proses Pembelajaran Fisika**

Apakah peserta didik berperan aktif dalam proses pembelajaran? apa saja yang dilakukan peserta didik saat proses pembelajaran berlangsung?

*Jawaban:* ya berperan aktif, apalagi kalau praktikum aktif semua. Yang dilakukan itu, mendengarkan apa yang kujelaskan, bertanya, memberikan pendapat, mengerjakan tugasnya, praktikum kemudian mempresentasikan dan menyimpulkan.



**HASIL WAWANCARA PERSEPSI GURU TERHADAP  
PROSES PEMBELAJARAN FISIKA DENGAN  
MEGGUNAKAN MODEL *DIRECT INSTRUCTION* (MODEL  
PEMBELAJARAN LANGSUNG) DI SMA NEGERI 1  
JENEPONTO**

➤ **Identitas Narasumber**

Hari/ Tanggal : Kamis / 23 Agustus 2018

Nama : Sainab. B, S.Pd

Jenis Kelamin : perempuan

Kelas yang diajar : XI MIA 4

➤ **Daftar Pertanyaan**

**A. Sintaks model *Direct Instruction***

1. Apakah ibu menerapkan model pembelajaran langsung (*Direct Instruction*) di kelas? bagaimana langkah-langkah pembelajaran yang ibu terapkan?

*Jawaban:* iya, saya menggunakan pembelajaran langsung. Anu dulu, tanya anak-anak siap belajar atau tidak to, baru kita masuk proses, baru ditanya sampai mana materinya minggu lalu, setelah itu ditanya ulang materi yang sudah dipelajari, kalau misalkan ada tugas di rumah, ditanya dulu selesai atau tidak, baru kasih motivasi. Setelah itu kita mulai materi baru, yang pertama itu sampaikan tujuannya sesuai di RPP, menjelaskan materinya, contohnya, baru kita cek pemahamannya peserta didik, kita suruh peserta didik bertanya. Setelah itu baru kita kasih soal kemudian langsung dikerjakan. Kalau selesai mi itu, diberikan lagi demonstrasi praktikum yang mau dilakukan, kita bagi kelompok. Kemudian praktikum lalu dipresentasikan hasilnya. Kemudian saya kasih kesempatan juga praktikum mandiri.

2. Apakah menurut ibu pemberian motivasi sebelum memulai proses pembelajaran itu penting? Bagaimana bentuk motivasi yang bapak berikan?

*Jawaban:* sangat penting. Kalau motivasi sebelum belajar itu, saya memang selalu berikan, saya selalu menceritakan pengalaman saya. tentang Fisika

|   |
|---|
| <p>juga saya memberitahukan bahwa Fisika itu enak dimana-mana ada Fisika, apapun yang kita lakukan Fisika itu.</p>  |
| <p>3. Bagaimana cara ibu memastikan kesiapan peserta didik untuk mengikuti pembelajaran?</p>  |
| <p><i>Jawaban:</i> ku lihat-lihati dulu, tenang pi itu baru kubilang siapkan temanmu. Baru anunya juga itu, biasa kan kalau memberikan salam asal-asalan ji to, biasa itu tiga kali na ulangi.</p>  |
| <p>4. Contoh seperti apa yang ibu berikan terhadap materi yang dijelaskan?</p>  |
| <p><i>Jawaban:</i> contoh dalam kehidupan sehari-hari dan contoh soal. Kalau berbicara contoh soal sering, saya bilang walaupun contohnya sudah ada di buku, sudah ada jawabannya, kaji kembali benar atau salah jawabannya karena itu punya orang, biasa kan ada kesalahan pengetikan atau bagaimana to, jadi biasa saya suruh kerja ulangi tapi jangan lihat itu jawabannya di buku. Begitu ji.</p> |
| <p>5. Bagaimana cara ibu memastikan pemahaman peserta didik terhadap materi pembelajaran?</p>   |
| <p><i>Jawaban:</i> kalau saya bertanya langsung “bagaimana apa yang ibu sampaikan tadi sudah jelas atau tidak?” kalau bilang belum jelas, tanya lagi dimana letak tidak jelasnya, baru saya jelaskan lagi. Kemudian umpan peserta didik pemahamannya, saya pancing dulu peserta didik, caranya memancing coba buat kan saya soal, saya pancing buat soal dengan cara apa yang saya jelaskan tadi.</p> |
| <p>6. Bagaimana bentuk umpan balik yang ibu berikan kepada peserta didik yang memberikan tanggapan benar?</p>   |
| <p><i>Jawaban:</i> pujian, memberikan applaus supaya dia bersemangat.</p>   |
| <p>7. Bagaimana cara ibu mengoreksi tanggapan peserta didik yang salah?</p>   |

*Jawaban:* saya bilang disini itu memang kita tidak mencari siapa salah siapa benar, kita sama-sama belajar. Kalau misalnya ada tugasnya, jawabannya salah, saya katakan ini tidak salah nak, cuma barangkali kita keliru.

### **B. Kesiapan Guru Dalam Proses Pembelajaran Fisika**

1. Apa saja yang ibu siapkan sebelum memulai proses pembelajaran dikelas?

*Jawaban:* ada silabus, Rencana Pelaksanaan Pembelajaran (RPP), Lembar Kerja Peserta didik (LKPD), alat praktikum, buku dari beberapa referensi dan lembar penilaian, penilaian tugas portofolionya, tugas praktikumnya ada tugas PRnya.

2. Media apa saja yang ibu gunakan dalam proses pembelajaran?

*Jawaban:* kalau persediaan media memang disini kita kekurangan, kalau saya pribadi karena pembelajaran langsung ji saya pakai buku ji to sama alat praktikum juga.

3. Apakah setiap melakukan praktikum ibu menyiapkan Lembar Kerja Peserta didik (LKPD)?

*Jawaban:* iya, aturannya memang itu setiap praktikum.

### **C. Kemampuan Guru Mengelola kelas Dalam Pembelajaran Fisika**

1. Menurut ibu, apakah kemampuan mengelola kelas itu penting? bagaimana cara ibu dalam mengelola kelas?

*Jawaban:* kalau menurut saya pribadi penting iya, pengelolaan kelas itu penting. Kalau ada yang tidak mengerti kita berikan bimbingan, kita harus memusatkan perhatian peserta didik, jadi kalau ada yang main-main, saya tahu itu, jadi langsung saya tegur.

|   |
|---|
| 2. Bagaimana cara ibu mengatasi peserta didik yang sulit memahami materi pembelajaran?  |
| <i>Jawaban:</i> kalau ada peserta didikku sulit memahami, berapa kali mi ku jelaskan na masih tidak mengerti, saya jelaskan lagi, bahkan saya itu sering mengajar pakai bahasa makassar, ku padukan dengan bahasa makassar. |
| 3. Bagaimana cara ibu mengatasi peserta didik yang tidak memperhatikan penjelasan materi yang dijelaskan?   |
| <i>Jawaban:</i> peserta didik yang tidak memperhatikan itu, saya suruh ulangi “coba kamu ulangi apa yang saya jelaskan tadi”.   |
| 4. Bagaimana cara ibu mengatasi jika terdapat peserta didik yang berbeda pendapat atau pemahaman?   |
| <i>Jawaban:</i> kan disini namanya musyawarah, aartinya kita jangan mau menang sendiri, jangan salahkan pendapatnya orang, bagaimana caranya ya kita simpulkan bersama.   |

#### **D. Kemampuan Guru Dalam Proses Pembelajaran Fisika**

|   |
|---|
| 1. Menurut ibu kemampuan apa saja yang harus dimiliki dan diterapkan oleh guru Fisika dalam proses pembelajaran? apakah ibu telah menerapkan kemampuan tersebut di kelas?   |
| <i>Jawaban:</i> Yang pertama itu fisiknya, bahasanya, penguasaan materi, kemampuan memberikan motivasi, kemampuan membimbing, kemampuan praktikum, mengajak peserta didik supaya bisa tertarik belajar mata pelajaran yang diajarkan. Karena biasa anak itu tertarik dengan mata pelajaran ta karena penampilan ta, bahasanya. Iya itu mi yang saya terapkan. |
| 2. Bagaimana cara ibu mengukur hasil belajar peserta didik?   |

*Jawaban:* ku tes satu-satu biasa, dikasih tes baru ku tentukan waktunya. Setiap selesai materi saya kasih evaluasi, ualngan harian.

### **E. Prestasi Peserta Didik Pada Pembelajaran Fisika**

1. Menurut ibu apakah peserta didik berprestasi pada pembelajaran Fisika? apa saja bentuk prestasi peserta didik?

*Jawaban:* iya banyak yang berprestasi. Itu kalau ada yang kuminta menjelaskan materi yang sudah dipelajari, lomba-lomba itu mau menjawab. Ini saja baru-baru di kelas XI, ku suruh menjelaskan materi kelas X, bisa na jelaskan. Mereka bisa menghubungkan materi dalam kehidupan sehari-hari, mampu kerja soal, tugas kelompok, tugas mandiri, praktikumnya juga itu lancar.

2. Bagaimana salah satu contoh yang peserta didik berikan tentang hubungan materi dalam kehidupan sehari-hari?

*Jawaban:* seperti kalau di kelas X itu to, waktu, kecepatan, jarak, na ukurmi berapa jaraknya rumahnya ke sekolah.

### **F. Aktivitas Peserta Didik Dalam Proses Pembelajaran Fisika**

Apakah peserta didik berperan aktif dalam proses pembelajaran? apa saja yang dilakukan peserta didik saat proses pembelajaran berlangsung?

*Jawaban:* iya, kalau ada pertanyaan, mereka lomba-lomba angkat tangan mau menjawab, mereka kerja soal, memberikan contoh, bertanya, melakukan praktikum kemudian presentase.

## **LAMPIRAN 5**

### **DOKUMENTASI PENELITIAN**





## DOKUMENTASI PENELITIAN



Gambar 1: wawancara dengan pak Zainal Abidin



Gambar 2: wawancara dengan Abdul Malik Habir



Gambar 3: wawancara dengan Anggry Yulia Nemgsih



Gambar 4: wawancara dengan Dwi Utami



Gambar 5: wawancara dengan Muh. Fachry Syarif



Gambar 6: wawancara dengan Fahrul Fathul Hidayat



Gambar 7: wawancara dengan ibu Sukriaty



Gambar 8: wawancara dengan Ariadi



Gambar 9: wawancara dengan Deni Supratminto S



Gambar 10: wawancara dengan Kirana Audya



Gambar 11: wawancara dengan Rahmat Andika Putra



Gambar 12: wawancara dengan Sri Intan Amanah





Gambar 13: wawancara dengan ibu Sainab



Gambar 14: wawancara dengan Muh. Albadri Syam



Gambar 15: wawancara dengan Ardita Bahar



Gambar 16: wawancara dengan Fahira



Gambar 17: wawancara dengan Putri Eka Ananda



Gambar 18: wawancara dengan Zaskia Rahmadhani

## BIOGRAFI PENULIS



**Resky Yani** dilahirkan di Baraya, pada tanggal 22 Mei 1997. Dan merupakan anak pertama pasangan Bapak **Sahin DG. Niga** dan Ibu **Suriani**. Pendidikan Formal dimulai dari Sekolah Dasar di SDI 146 Baraya Kab. Jeneponto dan lulus pada tahun 2009. Pada tahun yang sama, penulis melanjutkan pendidikan di sekolah menengah pertama di SMP Negeri 2 Tamalatea Kab. Jeneponto dan lulus pada tahun 2012, dan pada tahun yang sama pula penulis melanjutkan pendidikan di SMA Negeri 1 Binamu kab. Jeneponto dan lulus pada tahun 2015. Kemudian penulis melanjutkan pendidikan di Universitas Islam Negeri (UIN) Alauddin Makassar pada Jurusan Pendidikan Fisika Fakultas Tarbiyah Dan Keguruan, sampai saat biografi ini ditulis.

