

**PENGARUH PENJUALAN PERSONAL TERHADAP PEMBELIAN
IMPULSIF MELALUI EMOSI POSITIF SEBAGAI VARIABEL
INTERVENING PADA KONSUMEN *SMARTPHONE*
SAMSUNG DI MAKASSAR**



SKRIPSI

Diajukan untuk Memenuhi Salah Satu Syarat Meraih Gelar
Sarjana Manajemen (SM) Jurusan Manajemen
Pada Fakultas Ekonomi dan Bisnis Islam
UIN Alauddin Makassar

Oleh:

ULUL AZMI

NIM: 10600113184

**FAKULTAS EKONOMI DAN BISNIS ISLAM
UNIVERSITAS ISLAM NEGERI ALAUDDIN MAKASSAR**

2018

PERNYATAAN KEASLIAN SKRIPSI

Mahasiswa yang bertandatangan dibawah ini :

Nama : UlulAzmi

NIM : 10600113184

Tempat/ Tgl. Lahir : Ujung Pandang, 07 Oktober 1994

Konsentrasi : ManajemenPemasaran

Jurusan : Manajemen

Fakultas : Ekonomi Dan Bisnis Islam

Alamat : Jl. Angkasa 3, Ir. 1, KelurahanPanaikang,
KecamatanPanakukkang, Kota Makassar.

Judul : **“PengaruhPenjualan Personal TerhadapPembelianImpulsifMelaluiEmosiPositifSebagaiVariabel Intervening PadaKonsumenSmartphone Samsung di Makassar”.**

Menyatakandengansesungguhnyaadanpenuhkesadaranbahwaskripsiinibenardanhasilkaryasendiri. Jikakemudianhariterbuktibahwaiamerupakanduplikat, tiruanataudibuat orang lain, sebagianatauseluruhnya, makaskripsiinidangelar yang diperolehkarenanyabatal demi hukum.

Samata-Gowa, 21November 2018
Penyusun,

UlulAzmi
NIM: 10600113184



ALAUDDIN

Kampus I Jl. Slt Alauddn Makassar Tlp. (0411) 864924 Fax 864923
Kampus II Jl. Slt. Alauddin No. 36 Samata Sungguminasa- Gowa Tlp. (0411) 424835 Fax424836

**KEMENTERIAN AGAMA
UNIVERSITAS ISLAM NEGERI ALAUDDIN MAKASSAR
FAKULTAS EKONOMI DAN BISNIS ISLAM**

PERSETUJUAN PENGUJI DAN PEMBIMBING

Penguji dan Pembimbing penelitian skripsi saudara **Ulul Azmi**, NIM :**10600113184**, Mahasiswa Jurusan Manajemen Fakultas Ekonomi dan Bisnis Islam UIN Alauddin Makassar, setelah dengan seksama meneliti dan mengoreksi skripsi yang bersangkutan dengan Judul, **"Pengaruh Penjualan Personal Terhadap Pembelian Impulsif Melalui Emosi Positif Sebagai Variabel Intervening Pada Konsumen Smartphone Samsung di Makassar"**, memandang bahwa skripsi tersebut telah memenuhi syarat-syarat ilmiah dan dapat disetujui untuk diajukan pada ujian **MUNAQASYAH**.

Demikian persetujuan ini diberikan untuk diproses lebih lanjut.

Samata-Gowa, 22 Oktober 2018

Dosen Penguji dan Pembimbing

Penguji 1 : Dr. Hj. Rika Dwi Ayu Parmitasari, SE, M.Comm

()

Penguji 2 : Muh. Akil Rahman, SE., M.Si.

()

Pembimbing 1 : Ahmad Efendi, SE., MM.

()

Pembimbing 2 : Drs. Tahmin Logawali, MH.

()



KEMENTERIAN AGAMA
UNIVERSITAS ISLAM NEGERI (UIN) ALAUDDIN MAKASSAR
FAKULTAS EKONOMI DAN BISNIS ISLAM

Kampus I : Jl. Slt. Alauddin No. 63 Makassar Tlp. (0411) 864928 Fax 864923
Kampus II : Jl. H. M. Yasin Limpo No. 36 SamataSungguminasa – GowaTlp. 841879
Fax.8221400

PENGESAHAN SKRIPSI

Skripsi yang berjudul “Pengaruh Penjualan Personal Terhadap Pembelian Impulsif Melalui Emosi Positif Sebagai Variabel Intervening Pada Konsumen *Smartphone* Samsung di Makassar, yang disusun oleh ULUL AZMI, NIM: 10600113184, mahasiswa Jurusan Manajemen pada Fakultas Ekonomi dan Bisnis Islam UIN Alauddin Makassar, telah diuji dan dipertahankan dalam sidang munaqasyah yang diselenggarakan pada tanggal 21 November 2018, bertepatan dengan 13 Rabi’ul-Awwal 1440 H, dan dinyatakan telah dapat diterima sebagai salah satu syarat untuk memperoleh gelar Sarjana Manajemen pada Fakultas Ekonomi dan Bisnis Islam Jurusan Manajemen.

Samata-Gowa, 21 November 2018M

13 Rabi’ul-Awwal 1440 H

DEWAN PENGUJI

Ketua : Prof. Dr. H. Ambo Asse, M. Ag. (.....)

Sekretaris : Prof. Dr. H. Muslimin Kara, M. Ag. (.....)

Penguji I : Dr. Hj. Rika Dwi Ayu Parmitasari,
SE., M.Comm(.....)

Penguji II : Muh. Akil Rahman, SE., M.Si. (.....)


Pembimbing I : Ahmad Efendi, SE., MM. (.....)

Pembimbing II : Drs. Thamrin Logawali, MH. (.....)

Diketahui Oleh:
Dekan Fakultas Ekonomi dan Bisnis
Islam
UIN Alauddin Makassar

Prof. Dr. H. Ambo Asse, M.Ag
NIP. 19581022 198703 1 002

KATA PENGANTAR



Puji dan syukur kehadiran Allah SWT atas segala nikmat, karunia dan limpahan rahmat-Nya yang telah memberikan kekuatan kepada penulis sehingga skripsi ini dapat diselesaikan dengan judul **“Pengaruh Penjualan Personal Terhadap Pembelian Impulsif Melalui Emosi Positif Sebagai Variabel Intervening pada konsumen *smartphone* Samsung di Makassar”** yang merupakan salah satu persyaratan dalam meraih gelar strata satu (S1) di Universitas Islam Negeri Alauddin Makassar.

Dalam penyusunan skripsi ini berbagai hambatan dan keterbatasan dihadapi oleh penulis mulai dari tahap persiapan sampai dengan penyelesaian tulisan namun berkat bantuan, bimbingan dan kerja sama berbagai pihak, hambatan dan kesulitan tersebut dapat teratasi.

Kasih sayang mendalam untuk kedua orang tuaku tercinta, pembimbing hidupku, Bapak tercinta **Muhammad Idris** meskipun lelah tetapi beliau tetap bekerja keras demi membahagiakan anak-anaknya, memberikan doa dan semangat yang tak henti-hentinya untukku selalu tercurahkanserta Mama tersayang **Kasmawati/Asse** atas segala cinta dan kasih sayang yang telah engkau berikan sejak kecil sampai saat ini, doa semangat serta kerja kerasmu yang membuat penulis bisa melanjutkan pendidikan kejenjang yang lebih tinggi. Dengan rasa bangga dan harus saya ucapkan terima kasih kepada saudara(i) saya tercinta, adik-

adikku Nur Hikma dan Rahmi Ulandari, kakak iparku Ayyub Bahar, Sunarti HM, serta suamiku tercinta Yusuf HM dan kedua mertuaku yang aku sayang

Terimakasih atas Motivasi dan dukungannya sehingga skripsi ini dapat terselesaikan. Oleh karena itu melalui tulisan ini dengan penuh kerendahan hati penulis menyampaikan penghargaan dan ucapan terima kasih yang sedalam-dalamnya, terutama kepada:

1. Bapak **Prof. Dr. H. Musafir Pababbari, M.Si**, selaku Rektor Universitas Islam Negeri (UIN) Alauddin Makassar dan Para Wakil Rektor serta seluruh jajarannya yang senantiasa mencurahkan dedikasinya dalam rangka pengembangan mutu dan kualitas UIN Alauddin Makassar.
2. Bapak **Prof. Dr. H. Ambo Asse, M.Ag**, selaku Dekan Fakultas Ekonomi dan Bisnis Islam.
3. Ibunda **Dr.Hj. Rika Dwi Ayu Parmitasari, SE., M.Comm**, selaku Ketua Jurusan Manajemen dan Bapak **Muh. Akil Rahman, SE., M.Si** selaku tim penguji yang telah banyak memberikan masukan dan saran dalam upaya penyempurnaan skripsi ini.
4. Bapak **Dr. Syaharuddin, M.Si**, selaku Dosen Penasehat Akademik yang telah memberikan pengarahan, bimbingan, ilmu serta saran dan masukan yang berguna selama proses penyelesaian skripsi ini.
5. Pembimbing I Bapak **Ahmad Efendi, SE., MM** selaku sekretaris Jurusan Manajemen dan Pembimbing II Bapak **Drs. Thamrin Logawali, M.H** selaku sekretaris Jurusan Ekonomi Islam, yang selalu meluangkan waktunya untuk

membimbing dan mengarahkan penulis selama menyelesaikan rancangan skripsi ini.

6. Kepada seluruh Dosen dan Staf Fakultas Ekonomi dan Bisnis Islam Universitas Islam Negeri Alauddin Makassar.
7. Teman-teman seperjuangan Jurusan Manajemen Fakultas Ekonomi dan Bisnis Islam angkatan 2013 (terkhusus kepada Manajemen 7 & 8) yang mau berbagi suka duka, canda tawa, keluh kesah serta selalu memberikan motivasi agar cepat nyusul jadi sarjana.
8. Teman-temanku tercinta (Eva Zulviana, Dzulfaidah, Rita, Astrid Ani dan Husnawati) terima kasih atas bantuan, dukungan dan pengertiannya.
9. Teman-temanku di Posko Lewang yang tercinta selama KKN (Nur Alim Bahri, Muhammad Abduh, Suardi, Yuni Astuti Iriantika, Dan Nurmiati Hamja) yang selalu ada disampingku dalam berbagai suka duka selama KKN.

Semoga bantuan, bimbingan, dukungan maupun pengorbanan yang telah diberikan mendapat balasan yang berlipat ganda dan bernilai ibadah di sisi Allah swt. Aamiin.

Akhirnya, penulis menyadari bahwa skripsi ini masih jauh dari kesempurnaan. Karena itu dengan penuh keterbukaan dan rasa rendah hati, segala kritikan dan saran yang bersifat konstruktif amat diharapkan semoga tulisan ini bermanfaat adanya. Aamiin.

Makassar, November 2018

Ulul Azmi

10600113184

DAFTAR ISI

| | |
|---|--------------|
| JUDUL | i |
| PERNYATAAN KEASLIAN SKRIPSI | ii |
| PERSETUJUAN PEMBIMBING DAN PENGUJI..... | iii |
| PENGESAHAN SKRIPSI..... | iv |
| KATA PENGANTAR | v |
| DAFTAR ISI..... | ix |
| DAFTAR TABEL..... | xi |
| DAFTAR GAMBAR..... | xii |
| ABSTRAK | xiii |
| | |
| BAB I PENDAHULUAN | 1-15 |
| A. Latar Belakang Masalah | 1 |
| B. Rumusan Masalah | 8 |
| C. Hipotesis | 8 |
| D. Definisi Operasional dan Ruang Lingkup Penelitian .. | 12 |
| E. Penelitian Terdahulu | 13 |
| F. Tujuan dan Kegunaan Penelitian | 14 |
| | |
| BAB II TINJAUAN TEORITIS | 16-38 |
| A. Teori S-O-R | 16 |
| B. Penjualan Personal..... | 18 |
| C. Emosi Positif..... | 24 |
| D. Pembelian Impulsif..... | 32 |
| E. Kerangka Konseptual..... | 38 |
| | |
| BAB III METODE PENELITIAN | 39-47 |
| A. Jenis Penelitian | 39 |
| B. Lokasi Penelitian dan Waktu Penelitian..... | 39 |
| C. Pendekatan Penelitian..... | 39 |
| D. Populasi dan Sampel | 39 |
| E. Teknik Pengumpulan Data..... | 41 |
| F. Sumber Data..... | 42 |
| G. Instrumen Penelitian..... | 42 |
| H. Validitas dan Realibilitas Instrumen..... | 43 |
| I. Teknik Pengolahan dan Analisa Data..... | 44 |

| | | |
|---------------|--|--------------|
| BAB IV | HASIL PENELITIAN DAN PEMBAHASAN..... | 48-73 |
| | A. Gambaran Umum Perusahaan Samsung <i>Group</i> | 48 |
| | B. Karakteristik Responden..... | 53 |
| | C. Hasil Analisa dan Pengolahan Data..... | 55 |
| | D. Pengujian Hipotesis..... | 58 |
| | E. Diagram Alur..... | 65 |
| | F. Pembahasan Hasil Penelitian..... | 67 |
| BAB V | PENUTUP..... | 74-75 |
| | A. Kesimpulan | 74 |
| | B. Saran | 75 |
| | DAFTAR PUSTAKA | 76-78 |
| | LAMPIRAN | |
| | DAFTAR RIWAYAT HIDUP | |

DAFTAR TABEL

| Nomor | Teks | Halaman |
|------------|--|---------|
| Tabel 1.1 | Penelitian Terdahulu..... | 13 |
| Tabel 3.1 | Instrumen Penelitian..... | 43 |
| Tabel 4.1 | Karakteristik Responden Menurut Jenis Kelamin..... | 53 |
| Tabel 4.2 | Karakteristik Responden Menurut Usia..... | 54 |
| Tabel 4.3 | Karakteristik Responden Menurut Pekerjaan..... | 54 |
| Tabel 4.4 | Tanggapan Responden mengenai Penjualan Personal..... | 56 |
| Tabel 4.5 | Tanggapan Responden mengenai Emosi Positif..... | 56 |
| Tabel 4.6 | Tanggapan Responden mengenai Pembelian Impulsif..... | 57 |
| Tabel 4.7 | Hasil Pengujian Reliabilitas..... | 57 |
| Tabel 4.8 | Hasil Uji Analisis Jalur Sub Struktur I..... | 58 |
| Tabel 4.9 | Hasil Uji Analisis Jalur Sub Struktur I..... | 58 |
| Tabel 4.10 | Hasil Uji Analisis Jalur Sub Struktur II..... | 59 |
| Tabel 4.11 | Hasil Koefisien Determinasi (R^2) Sub Struktur I..... | 60 |
| Tabel 4.12 | Hasil Koefisien Determinasi (R^2) Sub Struktur I..... | 61 |
| Tabel 4.13 | Hasil Koefisien Determinasi (R^2) Sub Struktur II..... | 61 |
| Tabel 4.14 | Hasil Uji Simultan (Uji F) Sub Struktur I..... | 62 |
| Tabel 4.15 | Hasil Uji Simultan (Uji F) Sub Struktur I..... | 62 |
| Tabel 4.16 | Hasil Uji Simultan (Uji F) Sub Struktur II..... | 63 |
| Tabel 4.17 | Hasil Uji Parsial (Uji T) Sub Struktur I..... | 63 |
| Tabel 4.18 | Hasil Uji Parsial (Uji T) Sub Struktur I..... | 64 |
| Tabel 4.19 | Hasil Uji Parsial (Uji T) Sub Struktur II..... | 64 |

DAFTAR GAMBAR

| Nomor | Teks | Halaman |
|------------|---|---------|
| Gambar 1.1 | <i>Market share smartphone</i> di Indonesia tahun 2017..... | 3 |
| Gambar 1.2 | <i>Market share smartphone</i> Samsung di Indonesia tahun 2017... | 7 |
| Gambar 2.1 | Teori S-O-R..... | 17 |
| Gambar 2.2 | Proses Penjualan Personal..... | 24 |
| Gambar 2.3 | KerangkaKonseptual..... | 38 |
| Gambar 4.1 | Model Diagram Jalur..... | 65 |



ABSTRAK

NamaPenyusun : Ulul Azmi
Nim : 10600113184
Judul : **PengaruhPenjualan Personal TerhadapPembelianImpulsifMelaluiEmosiPositifSebagaiVariabel Intervening PadaKonsumenSmartphone Samsung di Makassar**

Penelitian ini dilatarbelakangi oleh pembeliannya pada tahun 2017 dalam data *market share* persaingan *smartphone* di Indonesia. *Smartphone* Samsung mengalami peningkatan setiap tahunnya. Konsumen Indonesia lebih tertarik dalam melakukan pembelian daripada berencana, sehingga pemasar membutuhkan strategi yang tepat agar konsumen tertarik melakukan pembelian. Penelitian ini bertujuan untuk menguji pengaruh penjualan personal terhadap pembelian impulsif melalui emosi positif sebagai variabel intervening.

Penelitian ini merupakan penelitian kuantitatif dengan menggunakan pendekatan penelitian asosiatif kausal. Populasi dalam penelitian ini adalah konsumen *smartphone* Samsung di Makassar. Teknik pengambilan sampel menggunakan metode *accidental sampling* yaitu cara penarikan sampel yang dilakukan secara kebetulan sebanyak 100 konsumen *smartphone* Samsung. Data yang digunakan dalam penelitian merupakan data sekunder dan data primer yang dikumpulkan melalui survei langsung. Metode analisis yang digunakan adalah statistik deskriptif, Uji Validitas dan Reabilitas, koefisien determinasi, analisis jalur (*path analysis*), Uji *f* dan Uji *t*.

Hasil dari pengujian hipotesis di dalam penelitian ini menunjukkan bahwa penjualan personal berpengaruh positif dan signifikan terhadap emosi positif. Penjualan personal berpengaruh positif dan signifikan terhadap pembelian impulsif. Emosi positif berpengaruh positif dan signifikan terhadap pembelian impulsif. Dan pada penelitian ini juga hasil dari pengujian analisis jalur (*path analysis*) diperoleh bahwa emosi positif tidak dapat memediasi pengaruh penjualan personal terhadap pembelian impulsif.

Kata Kunci : *Penjualan Personal, Emosi Positif, Pembelian Impulsif.*

BAB I

PENDAHULUAN

A. Latar Belakang

Pada era globalisasi saat ini, kemajuan ilmu pengetahuan dan teknologi telah berkembang pesat di Indonesia. Adapun sektor-sektor yang juga ikut mengalami kemajuan, seperti alat komunikasi, teknologi informasi, transportasi, industri dan sektor-sektor lainnya. Hal tersebut tak lepas dari masalah pemasaran. Oleh karena itu, pemilihan strategi yang tepat sangat diperlukan untuk menghadapi persaingan pasar dan untuk kelangsungan hidup perusahaan itu sendiri. Adapun hal yang perlu dikaji lebih lanjut yaitu pembelian impulsif. Mengetahui alasan mendasar konsumen melakukan pembelian impulsif, tentunya akan memudahkan dalam hal penentuan strategi yang tepat, sehingga keinginan dan kebutuhan konsumen akan terpenuhi.

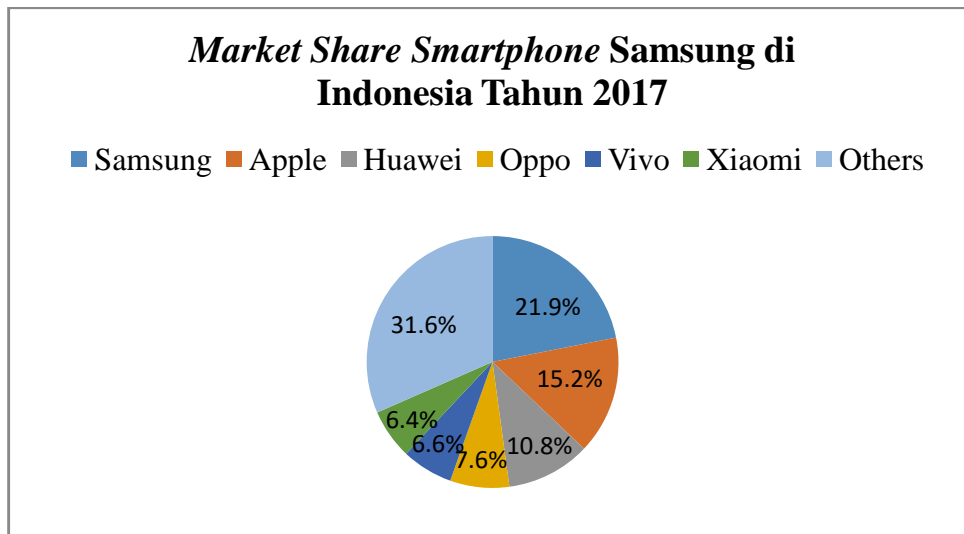
Seiring kemajuan teknologi, persaingan bisnis juga ikut mengalami kemajuan, seperti pada sektor industri. Dimana saat ini, dengan begitu banyaknya jenis produk yang dipasarkan oleh perusahaan-perusahaan industri dan salah satunya yaitu produk *smartphone* Samsung. Mengingat produk *smartphone* Samsung saat ini bukan lagi menjadi suatu hal yang mahal tetapi telah menjadi kebutuhan dari berbagai kalangan masyarakat seluruh dunia khususnya di Makassar. Sehingga hal tersebut menjadi peluang besar bagi perusahaan-perusahaan industri *smartphone* untuk menciptakan produk baru yang sesuai dengan kebutuhan dan keinginan konsumen.

Meningkatnya daya beli konsumen yang kuat membuat konsep pola belanja di Indonesia saat ini berubah dan berkembang sebagai sebuah cerminan gaya hidup yang lebih modern dan lebih berorientasi rekreasi yang mementingkan aspek kesenangan, kenikmatan dan hiburan saat berbelanja, Ma'ruf (2006:53).

Menurut Irawan (2007) pemenang *top brand award* tahun 2009, konsumen Indonesia memiliki sepuluh karakter unik, yaitu berpikir jangka pendek, tidak terencana, suka berkumpul, gagap teknologi, berorientasi pada konteks, suka merek luar negeri, religius, gengsi, kuat di subkultur, dan kurang peduli lingkungan.

Salah satu dari karakter unik yang dimiliki oleh masyarakat Indonesia, menurut Irawan (2007) pemenang *top brand award* tahun 2009 adalah karakter tidak terencana atau pembelian impulsif merupakan perilaku dimana orang tersebut tidak merencanakan sesuatu dalam berbelanja. Konsumen yang melakukan pembelian impulsif tidak berpikir untuk membeli produk atau merek tertentu. Mereka langsung melakukan pembelian karena ketertarikan pada merek atau produk saat itu juga. Menurut Rook dan Fisher (1995) mendefinisikan pembelian impulsif sebagai kecenderungan konsumen untuk membeli secara spontan, reflek, tiba-tiba, dan otomatis.

Sehubungan dengan fenomena yang terjadi di Indonesia, hal ini didukung dengan data perkembangan industri *smartphone* di Indonesia tahun 2017 yaitu :



Sumber: *www. Laporan Firma riset pasar TrendForce, Kompas Tekno.Com (2017)*

Berdasarkan Gambar 1.1 di atas menunjukkan bahwa laporan Firma riset pasar TrendForce Samsung masih menguasai pasar *smartphone* baik nasional maupun internasional pada tahun 2017. Pabrik asal Korea Selatan tersebut mengapalkan 310 juta *smartphone* sepanjang tahun lalu, dengan pangsa pasar 21,9 persen secara global.

Sementara itu, *Apple* tetap bertahan di urutan kedua. Persisnya berapa unit iPhone yang dipasarkan *Apple* pada tahun 2017 tidak dirinci oleh TrendForce. Hanya saja, disebutkan bahwa pangsa pasar global *Apple* mencapai 15,2 persen. Di bawah Samsung dan *Apple*, secara berturut-turut menyusul Huawei dengan pangsa pasar 10,8 persen, Oppo dengan 7,6 persen, Vivo dengan 6,6 persen, dan Xiaomi dengan 6,4 persen.

Terlihat bahwa *smartphone* Samsung menguasai pangsa pasar Indonesia yang menjadikan *smartphone* Samsung sebagai *top brand award* dan menjadi *toptleader* dari para pesaingnya. Hal tersebut karena seiring dengan kemajuan ilmu pengetahuan dan teknologi membuat kebutuhan dan keinginan konsumen juga

ikut meningkat, yang tingginya minat beli konsumen terhadap suatu produk. Adapun salah satu produk yang ikut mengalami peningkatan yaitu pada produk *smartphone*, dimana konsumen langsung terlibat dalam keputusan pembelian baik pembelian terencana ataupun pembelian tidak terencana.

Adapun pendapat Rook (Verplanken:2001) mendefinisikan pembelian tidak terencana atau pembelian impulsif yaitu pembelian yang tidak rasional dan pembelian yang cepat serta tidak direncanakan, diikuti dengan adanya konflik pikiran dan dorongan emosional. Berbeda dengan pandangan Islam mengenai pembelian impulsif. Pembelian impulsif dapat mengarah pada berlebihan dan perilaku boros. Hal ini dapat disebabkan karena pembelian impulsif merupakan pembelian yang tidak terencana, pembelian tersebut bukan berdasarkan pada kebutuhan, namun lebih mengarah pada pemuasan diri dengan mendahulukan keinginan daripada kebutuhan. Tentunya hal ini dilarang oleh agama Islam. Al-Qur'an telah menjelaskan bahwa Allah Swt telah melarang berlebihan dan perilaku boros, Allah ta'ala berfirman dalam surat surat Al-A'raf / 7 : 31.



Terjemahnya :

Hai anak Adam, pakailah pakaianmu yang indah di Setiap (memasuki) mesjid[534], Makan dan minumlah, dan janganlah berlebih-lebihan[535]. Sesungguhnya Allah tidak menyukai orang-orang yang berlebih-lebihan.

Selanjutnya larangan berperilaku boros sesuai surat Al-Israa / 17 : 26-27:



Terjemahnya :

... dan janganlah kamu menghambur-hamburkan (hartamu) secara boros. Sesungguhnya pemboros-pemboros itu adalah saudara-saudara syaitan dan syaitan itu adalah sangat ingkar kepada Tuhannya.

Berdasarkan ayat diatas dapat ditarik kesimpulan bahwa dalam membelanjakan harta, dilarang berlebihan, boros serta tidak boleh kikir. Berlebihan dan boros dapat mengarah kepada pembelian impulsif, sehingga Islam mengajarkan kepada hamba-Nya dalam membelanjakan harta seharusnya berada pada kondisi normal, dengan kata lain tidak berlebihan, berperilaku boros, dan tidak pula kikir.

Berdasarkan penelitian-penelitian terdahulu terdapat beberapa faktor yang menjadi alasan mengapa konsumen terdorong untuk melakukan pembelian impulsif diantaranya adalah karena faktor internal dan faktor eksternal. Faktoreksternal yang mempengaruhi pembelian impulsif yaitu pada lingkungan toko danpromosi yang ditawarkan oleh toko. Misalnya saja, pengaruh penjualan personal.

Menurut Tjiptono (2004: 224) yang menyatakan bahwa Penjualan personal (*Personal selling*) adalah komunikasi langsung (tatap muka) antara penjual dan calon pelanggan dan membentuk pemahaman pelanggan terhadap produk sehingga mereka kemudian akan mencoba dan membelinya.

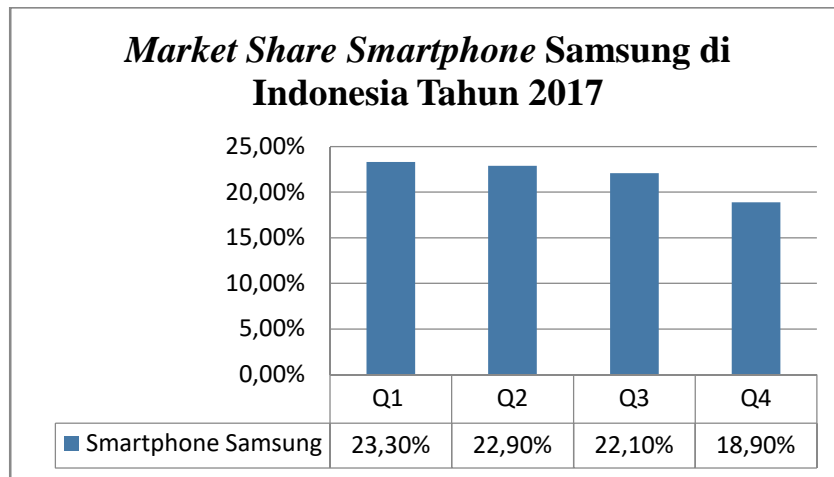
Faktor internal yang mampu mempengaruhi pembelian impulsif selain penjualan personal adalah faktor emosi positif. Menurut Shiv dan Fedorikhin (1999) emosi positif yang dirasakan konsumen akan mendorong untuk mengakuisisi suatu produk dengan segera tanpa adanya perencanaan yang mendahuluinya dan sebaliknya emosi negatif dapat mendorong konsumen untuk tidak melakukan pembelian impulsif.

Salah satu perusahaan yang bergerak pada sektor industri Teknologi dan Informasi yaitu PT. Samsung Group. Samsung Group adalah konglomerat terbesar didunia merupakan bisnis internasional yang terletak di Korea Selatan, semua kesatuan merek Samsung, termasuk Samsung *Electronics* (perusahaan elektronik terbesar di dunia), Samsung *Heavy Industries* (salah satu *shipbuilders* terbesar di dunia), dan Samsung *Engineering & Construction* (perusahaan kontraktor global utama). Sebagai pemimpin global, Samsung ada di garis terdepan perubahan, mengantisipasi apa yang diinginkan oleh pelanggan di seluruh dunia pada hari esok. Dengan penjualan bersih yang terus meningkat, pada tahun 2007 mencapai angka \$174,2 milyar dengan asset dan kewajiban total pada tahun 2007 sebesar \$302,9 milyar dan \$192,7 milyar.

Memperkerjakan 263.000 karyawan yang tersebar diseluruh dunia, memanfaatkan kekuatan revolusi digital untuk menciptakan terobosan produk dan layanan yang akan membawa konsumen dan bisnis di luar imajinasi mereka. Di Samsung, prinsip bisnis Samsung menjadi dasar dari setiap keputusan yang dibuat, diantaranya: Prinsip memenuhi hukum dan standar etika, prinsip menghargai konsumen, pemegang saham dan karyawan, prinsip tanggung jawab

secara sosial sebagai warga korporat, prinsip menjaga budaya organisasi yang bersih, prinsip peduli akan lingkungan, kesehatan, dan keamanan

Adapun *Market Share* PT. Samsung Group pada Q1, Q2, Q3 dan Q4 tahun 2017, yaitu:



Sumber: [www. IDC. Com](http://www.IDC.Com), (2017).

Berdasarkan Gambar 1.2 di atas menunjukkan bahwa *smartphone* Samsung pada setiap Quartal terus mengalami penurunan pangsa pasar. Hal ini membuat peneliti ingin mengetahui apa yang menjadi penyebab pangsa pasar mengalami penurunan.

Oleh karena itu, analisis mengenai penjualan personal terhadap pembelian impulsif melalui emosi positif sebagai variabel intervening pada konsumen *Smartphone* Samsung di Makassar, menjadi topik yang menarik untuk diteliti.

Berdasarkan uraian di atas, maka peneliti tertarik melakukan penelitian dengan judul **“Pengaruh Penjualan Personal Terhadap Pembelian Impulsif Melalui Emosi Positif Sebagai Variabel Intervening pada Konsumen *Smartphone* Samsung di Makassar”**.

B. Rumusan Masalah

Berdasarkan latarbelakang masalah yang penulis kemukakan di atas maka dapat dikemukakan pokok masalah yaitu:

1. Apakah penjualan personal berpengaruh terhadap emosi positif?
2. Apakah penjualan personal berpengaruh terhadap pembelian impulsif?
3. Apakah emosi positif berpengaruh terhadap pembelian impulsif?
4. Apakah penjualan personal berpengaruh positif dan signifikan terhadap pembelian impulsif dengan melalui emosi positif sebagai variabel intervening?

C. Hipotesis

1. Pengaruh penjualan personal terhadap emosi positif

Penerapan strategi penjualan personal yang persuasif untuk mendorong motif pembelian dan memunculkan perasaan emosi positif dari konsumen, dari proses mendengar, melihat dan keinginan untuk menggunakan suatu produk diperlukan adanya dorongan dari luar yang bersifat membujuk dan menimbulkan emosi positif, untuk melakukan pembelian secara tiba-tiba, hal inilah yang menyebabkan penjualan personal mampu membuat emosi positif konsumen memicu untuk melakukan pembelian impulsif, Rajagapoli (2010).

Dari *Journal of Business and Management* menyebutkan bahwa pelayanan karyawan toko yang ramah akan memunculkan emosi positif konsumen merasa

nyaman dalam berbelanja dan menjadikan pengalaman berbelanja yang menyenangkan, Kiran dan Vasant et al (2012).

Kwan (2016) menyatakan bahwa variabel penjualan personal berpengaruh positif terhadap variabel emosi positif. Sehingga disusunlah hipotesis pertama (H1).

H1: Diduga terdapat pengaruh antara penjualan personal terhadap emosi positif.

2. Pengaruh penjualan personal terhadap pembelian impulsif

Menurut Tjiptono (2008:224), penjualan personal merupakan komunikasi langsung (tatap muka) antara penjual dan calon pelanggan untuk memperkenalkan suatu produk kepada calon pelanggan dan untuk membentuk pemahaman terhadap produk sehingga mereka kemudian akan mencoba dan membelinya. Penjualan personal merupakan salah satu kunci yang memegang peran penting dalam mengkomunikasikan citra merek dan *image* toko ke konsumen, sehingga dianggap salah satu kekuatan untuk mencapai keunggulan kompetitif di ritel industri, Hendrick dan Natalie, et al (2004).

Dari *Journal of Business and Management* menyebutkan bahwa pelayanan karyawan toko yang ramah akan membuat konsumen merasa nyaman berbelanja dan menjadikan pengalaman berbelanja yang menyenangkan, Kiran dan Vasant et al (2012). Apalagi ketika perilaku impuls saat konsumen terdesak merasa harus membeli dan memiliki barang/produk segera saat itu juga, maka penjualan personal dapat mempengaruhi segala kemungkinan yang terjadi di keputusan pembelian, dan penjualan personal dapat mengubah keragu-raguan konsumen

antara membeli atau tidak, Peter dan Olson (2003). Ini menunjukkan bahwa rangsangan melalui interaksi antara pelanggan dan penjualan personal mampu mempengaruhi keputusan konsumen dalam melakukan pembelian terutama yang bersifat impulsif.

Hal ini sesuai dengan penelitian Tauriana dan Fietrin (2010) yang menyebutkan bahwa faktor penjualan personal berpengaruh secara positif terhadap pembelian impulsif. Berdasarkan penjelasan yang telah disebutkan di atas, maka diajukan hipotesis (H2).

H2 : Diduga terdapat pengaruh antara penjualan personal terhadap pembelian impulsif.

3. Pengaruh emosi positif terhadap pembelian impulsif.

Pembentukan emosi positif konsumen terhadap produk atau lingkungan toko dapat meningkatkan motivasi konsumen untuk melakukan pembelian yang tidak terencanakan (Amiri *et al.*:2012). Penelitian yang dilakukan oleh Pattipeilohy *et al.*, (2013) menunjukkan hasil yang sama yaitu emosi positif memiliki pengaruh yang signifikan terhadap pembelian impulsif. Hal ini sesuai dengan penemuan Park *et al.*, (2006) yang menyatakan bahwa “*customer with positive feelings, such as excited and satisfied, impulsively bought fashion products more during their shopping trip.*” Oleh karena itu, keadaan emosi pada konsumen memainkan peran yang penting dalam pembuatan keputusan untuk melakukan pembelian secara impulsif. Berdasarkan penjelasan yang telah disebutkan di atas, maka diajukan hipotesis (H3).

H3 : Diduga terdapat pengaruh antara emosi positif terhadap pembelian impulsif.

4. Pengaruh penjualan personal terhadap pembelian impulsif melalui emosi positif sebagai variabel intervening.

Emosi positif menurut Laros dan Steenkamp (2005), Pembelian impulsif atau pembelian tak terencana adalah suatu keputusan pembelian yang tidak direncanakan atau tanpa direncanakan sebelumnya untuk membeli produk atau layanan.

Menurut Park, *et al.* (2006) emosi adalah sebuah efek dari mood yang merupakan faktor penting konsumen dalam keputusan pembelian. Hawkinset, *et al.* (2000) mendefinisikan emosi sebagai “*strong, relatively uncontrolled feeling that affect our behaviour*” (Perasaan yang kuat dan relatif tidak terkendali yang mempengaruhi perilaku kita).

Definisi ini menggambarkan bahwa emosi diawali dengan adanya suatu rangsangan, baik dari luar (benda, manusia, situasi, cuaca) maupun dari dalam diri kita (Ngantuk, segar, dan lain-lain). selanjutnya, kita (orang, individu) menafsirkan persepsi kita atas rangsangan itu sebagai suatu hal yang positif (menyenangkan, menarik) atau negatif (menakutkan, ingin menghindari). Emosi sering dikonseptualisasikan sebagai dimensi umum, seperti pengaruh positif dan negatif, Laros dan Steenkamp (2005).

Hasil penelitian yang dilakukan Kwan (2016) yang menyatakan bahwa penjualan personal berpengaruh terhadap pembelian impulsif melalui emosi

positif sebagai variabel intervening. Berdasarkan penelitian yang dilakukan sebelumnya maka hipotesis yang diajukan dalam penelitian diatas adalah (H3).

H4 : Diduga terdapat pengaruh penjualan personal terhadap pembelian impulsif melalui emosi positif sebagai variabel intervening.

D. Definisi Operasional dan Ruang Lingkup Penelitian

1. Definisi Operasional

Adapun definisi operasional variabel yang digunakan dalam penelitian ini yang sebagai berikut:

- a. Variabel Independen (X1) Penjualan Personal merupakan penjualan tatap muka antara penjual dan pembeli secara langsung (*face to face*), penjualan personal adalah salah satu strategi pemasaran yang sudah lama diterapkan oleh PT. Samsung *Group* yang ingin menjadi *top leader* sebagai perusahaan penjualan langsung yang bergerak di bidang elektronik.
- b. Variabel Intervening (Y) adalah variabel yang secara teoritis mempengaruhi hubungan antara variabel independen dengan variabel dependen menjadi hubungan yang tidak langsung dan tidak dapat diamati dan diukur. Adapun variabel intervening dalam penelitian ini adalah Emosi positif merupakan emosi yang menimbulkan perasaan positif kepada orang yang mengalaminya baik itu senang, cinta, kasih sayang, yang membawa dampak pada keinginan yang sangat besar untuk melakukan pembelian impulsif.
- c. Variabel Dependen (Z) Pembelian impulsif merupakan Suatu tindakan pembelian yang dibuat tanpa direncanakan sebelumnya atau keputusan pembelian dilakukan pada saat berada di dalam toko.

2. Ruang Lingkup Penelitian

Penelitian ini lebih difokuskan pada pengaruh penjualan personal terhadap pembelian impulsif melalui emosi positif sebagai variabel intervening pada konsumensmartphone Samsung di Makassar. Penulis melakukan pembatasan agar uraian atau penelitian dapat lebih fokus.

E. Penelitian Terdahulu

| No | Peneliti | Judul Penelitian | Hasil Penelitian |
|----|--------------------------------|---|--|
| 1 | 2 | 3 | 4 |
| 1 | Diensi Irkham Musyaffaq (2017) | Pengaruh Penataan Produk, Atmosfer Toko, dan Promosi <i>Below The Line</i> Terhadap Pembelian Impulsif Melalui Emosi Positif Sebagai Variabel Intervening (Studi Kasus pada Konsumen Batik Danar Hadi Surakarta). | Ada pengaruh positif secara signifikan antara penataan produk terhadap emosi positif, ada pengaruh positif secara sig. antara atmosfer toko terhadap emosi positif, ada pengaruh positif secara sig. antara promosi <i>below the line</i> terhadap emosi positif, tidak ada pengaruh positif secara sig. antara emosi positif terhadap pembelian impulsif dan ada pengaruh positif secara sig. antara promosi <i>below the line</i> terhadap pembelian impulsif. |
| 2 | Oky Gunawan Kwan (2016) | Analisis Pengaruh Promosi dan <i>Store Atmosphere</i> Terhadap <i>Impulse Buying</i> Melalui <i>Emotional Response</i> (Studi Kasus Pada Matahari Departemen Store Cabang Paragon Mall Semarang) | Hasil Penelitian ini menunjukkan bahwa <i>sales promotion</i> berpengaruh secara positif dan signifikan terhadap <i>impulse buying</i> , <i>store atmosphere</i> berpengaruh secara positif dan signifikan terhadap <i>impulse buying</i> , <i>positive emotion</i> berpengaruh secara positif dan signifikan terhadap <i>impulse buying</i> . |

| | | | |
|---|---|---|---|
| 3 | Yusqi Mahfud, SE.,MM (2015) | Analisis Pengaruh Promosi, Emosi Positif dan <i>Store Environment</i> Terhadap Perilaku <i>Impulse Buying</i> (Studi Kasus Pada Pelanggan AlfaMart Wonosobo). | Hasil penelitian ini menunjukkan Promosi berpengaruh positif terhadap <i>impulse buying</i> (H1 diterima), Emosi positif berpengaruh positif terhadap <i>impulse buying</i> (H2 diterima), <i>Store Environment</i> berpengaruh positif terhadap <i>impulse buying</i> (H3 diterima). |
| 1 | 2 | 3 | 4 |
| 4 | Nurul Mutya Utami (2014) | Analisis Pengaruh <i>Merchandise</i> , <i>Store Atmosphere</i> , Interaksi Antara Pelanggan dengan Pelayan Toko Terhadap <i>Impulse Buying</i> Pada Toko Siranda. | Hasil menunjukkan bahwa ketiga variabel independen yaitu <i>merchandise</i> (0,281), <i>store atmosphere</i> (0,203) dan interaksi antara pelanggan dengan pelayan toko (0,371) mempunyai hubungan yang positif sejalan terhadap variabel dependen yaitu <i>impulse buying</i> . |
| 5 | Rachma Nurmasarie dan Sri Setyo Iriani (2013) | Pengaruh Promosi Penjualan dan Penjualan Perseorangan Terhadap Keputusan Belanja Tidak Terencana | promosi penjualan dan penjualan perseorangan mempunyai pengaruh positif dan signifikan terhadap keputusan belanja tidak terencana. |
| 6 | Dian Tauriana dan Ika Fietrin (2010) | Pengaruh Penempatan Produk di Kasir dan <i>Sales Person</i> Terhadap <i>Impulse Buying</i> | Hasil penelitian ini menunjukkan bahwa variabel penempatan produk di kasir dan <i>sales person</i> berpengaruh secara simultan dan signifikan terhadap <i>impulse buying</i> . |

F. Tujuan dan Kegunaan penelitian

1. Tujuan Penelitian

Tujuan yang ingin dicapai dalam penelitian ini tentunya tidak akan menyimpang dari apa yang dipermasalahkan sehingga tujuannya sebagai berikut:

- a. Untuk mengetahui dan menganalisis pengaruh penjualan personal terhadap emosi positif.

- b. Untuk mengetahui dan menganalisis pengaruh penjualan personal terhadap pembelian impulsif.
- c. Untuk mengetahui dan menganalisis pengaruh emosi positif terhadap pembelian impulsif.
- d. Untuk mengetahui dan menganalisis pengaruh penjualan personal terhadap pembelian impulsif melalui emosi positif sebagai variabel intervening.

2. Kegunaan Penelitian

Adapun kegunaan penelitian ini adalah sebagai berikut:

a. Bagi Perusahaan Samsung *Group* di Makassar

Hasil penelitian ini diharapkan dapat menjadi bahan pertimbangan bagi perusahaan Samsung agar lebih meningkatkan efektifitas penjualan personalnya agar mereka dapat bekerja dengan efektif. Salah satunya dengan memberikan pelatihan-pelatihan dan memberikan penjelasan mengenai pengetahuan produk. Hal tersebut bertujuan agar penjualan personal mampu menjelaskan spesifikasi produk dengan baik kepada konsumen serta dapat meningkatkan penjualan perusahaan. Penelitian ini juga diharapkan dapat membantu para manager untuk dapat membangun komunikasi tentang emosi positif dalam meningkatkan pembelian impulsif sehingga dapat memberikan nilai yang optimal bagi perusahaan Samsung.

b. Bagi Akademisi

Hasil penelitian ini diharapkan dapat memberikan kontribusi yang positif dan dapat menambah wawasan mengenai pengaruh penjualan personal terhadap pembelian impulsif melalui emosi positif sebagai variabel intervening.

c. Bagi Penelitian Lanjutan

Hasil penelitian ini dapat digunakan sebagai referensi yang dapat memberikan perbandingan dalam melakukan penelitian pada bidang yang sama bagi peneliti selanjutnya.

BAB II

TINJAUAN TEORITIS

A. *Teori S-O-R*

Untuk menganalisis masalah penelitian, maka teori yang peneliti anggap paling sesuai dengan penelitian ini adalah teori S-O-R sebagai *grand theory*.

Teori S-O-R dari Hovland merupakan singkatan dari *Stimulus-Organism-Response* ini semula berasal dari Psikologi. Dan kemudian menjadi teori komunikasi, tidak mengherankan, karena objek material dari psikologi dan ilmu komunikasi adalah sama, yaitu manusia yang jiwanya meliputi komponen-komponen : sikap, opini, perilaku, kognisi, afeksi, dan konasi.

Menurut stimulus respon ini efek yang ditimbulkan adalah reaksi khusus terhadap stimulus khusus, sehingga seseorang dapat mengharapkan dan memperkirakan kesesuaian antara pesan dan reaksi komunikan.

Jadi unsur-unsur dalam model ini adalah :

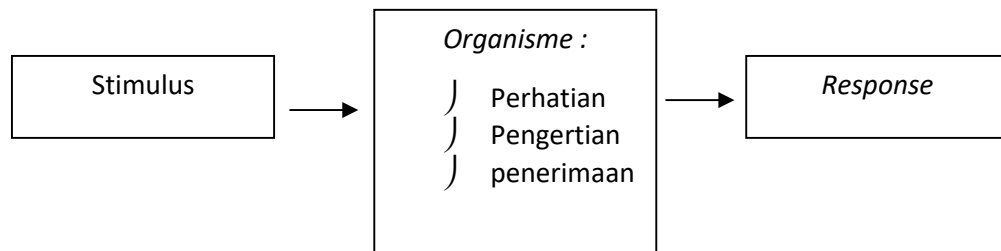
1. Pesan (Stimulus, S)
2. Komunikan (*Organism*, O)
3. Efek (*Response*, R)

Proses komunikasi berkenaan dengan perubahan efek atau respon, dan dalam proses perubahan efek tampak bahwa dapat berubah, hanya jika stimulus yang menerpa benar-benar melebihi semua.

Dalam menelaah efek atau respon yang baru ada tiga variabel penting, yaitu:

1. Perhatian
2. Pengertian
3. Penerimaan

Gambar 2.1
Teori S-O-R



(Sumber: Effendy, 2000:255)

Gambar di atas menunjukkan bahwa perubahan efek atau respon tergantung pada proses yang terjadi pada individu. Stimulus atau pesan yang disampaikan kepada komunikan mungkin diterima atau mungkin ditolak. Komunikasi akan berlangsung jika ada perhatian dari komunikan.

Proses berikutnya komunikan mengerti. Kemampuan komunikan inilah yang melanjutkan proses berikutnya. Setelah komunikan mengolahnya dan menerimanya, maka terjadilah perubahan pada efek atau respon.

Dihubungkan dengan masalah penelitian, maka untuk sampai kepada tahap pembelian impulsif terhadap peran dari penjualan personal dalam menyampaikan informasi akan produk yang ditawarkan, terlebih dahulu komunikan harus mempunyai perhatian terhadap peranan yang dilakukan oleh penjualan personal, kemudian komunikan memahami peranan yang dilakukan oleh penjualan personal, dari hal tersebut maka akan muncul emosi positif dari konsumen terhadap peranan penjualan personal dalam menyampaikan informasi.

B. *Penjualan Personal (Personal Selling)*

Penjualan personal merupakan salah satu komponen *Promotion mix* disamping *Advertising*, dan *Sales Promotion* yang menekankan pada komunikasi yang bersifat persuasif untuk dapat menggugah kemungkinan konsumen untuk melakukan pembelian, Kotler dan Armstrong (2001:112) dalam bukunya mengatakan bahwa penjualan personal adalah presentasi pribadi oleh para wiraniaga (tenaga penjual) perusahaan dalam rangka mensukseskan penjualan dan membangun hubungan dengan pelanggan. Sedangkan menurut Mc Daniel (2001:167) Penjualan personal merupakan komunikasi langsung antara seorang perwakilan penjual dengan satu atau lebih calon pembeli dalam upaya untuk mempengaruhi satu dengan lainnya dalam situasi pembelian.

Penjualan personal merupakan komunikasi langsung (tatap muka) antara penjual dan calon pelanggan untuk memperkenalkan suatu produk kepada calon pelanggan dan membentuk pemahaman pelanggan terhadap suatu produk sehingga mereka kemudian akan mencoba membelinya. Karena itu sistem kerjanya lebih fleksibel, Tjiptono (2000: 142).

Dari beberapa definisi diatas, dapat disimpulkan bahwa penjualan personal adalah promosi penjualan yang dilakukan dengan dua arah dan dinilai lebih efektif dalam memasarkan produk, karena tujuan akhir dalam suatu promosi adalah melakukan penjualan. Selain itu penjualan personal merupakan aktivitas komunikasi antara produsen yang diwakili oleh tenaga penjual dengan konsumen potensial yang melibatkan pikiran dan emosi, serta tentu saja berhadapan langsung (*Face to Face*).

1. Tujuan Penjualan Personal

Tujuan penjualan personal sangat beragam, mulaidari sekedar membangkitkan kesadaran mengenai tersedianyasuatuproduk, menggairahkan minat pembeli, sampaidenganmembandingkan harga dan syarat-syarat jual beli serta penyelesaian transaksi. Sedangkan menurut Boyd Walker (1997:103) tujuan penjualan personal adalah :

- a. Memenangkan penerimaan produk baru oleh pelanggan yang ada.
- b. Memenangkan pelanggan baru untuk produk yang ada.
- c. Mempertahankanloyalitas pelanggan sekarang dengan memberi pelayananyang baik.
- d. Melengkapi fasilitas penjualan masa depan dengan memberi pelayanan teknis kepada calon pelanggan.
- e. Melengkapi penjualan masa depan dengan mengkomunikasikan informasi produk.
- f. Mendapatkan informasi pasar.

Berdasarkan uraian di atas, dapat disimpulkan bahwa tujuanpenjualan personalselain untuk meningkatkan penjualan juga mempertahankan loyalitas pelanggan, memberikan pelayanan teknis dan mengkomunikasikan informasi produk sepenuhnya berhubungan dengan sasaran pemasaran yang lebih luas (Walker, 1997:162).

2. Kriteria *Personal Selling*

Penjual yang ditugaskan untuk melakukan penjualan personalharus memenuhi kriteria sebagai berikut:

a. *Salesmanship*

Pelaku penjualan personal harus mempunyai pengetahuan mengenai produk dan seni menjual, antara lain cara bagaimana mendekati pelanggan, mengatasi klaim pelanggan, melakukan presentasi, maupun cara meningkatkan penjualan.

b. *Negotiating*

penjualan Personal diharapkan mempunyai kemampuan dalam melakukan negosiasi dengan disertai syarat-syaratnya.

c. *Relationship Marketing*

Pelaku penjualan personal harus tahu cara membina dan memelihara hubungan baik dengan para pelanggan. Dalam Personal Selling, calon pelanggan atau pembeli diberikan suatu edukasi terhadap produk yang ditawarkan atau ditunjukkan bagaimana perusahaannya dapat membantu pelanggan untuk mendapatkan keuntungan dari produk yang ditawarkan maupun keuntungan secara finansial dengan menjadi bagian didalamnya menjadikan pelanggan sebagai mitra, sebagai simbiosis yang saling menguntungkan, Fandy Tjiptono 2000:254).

3. Aspek Utama dalam Penjualan Personal

Telah diketahui bahwa *Face to Face* merupakan salah satu aspek dalam penjualan personal. Kebanyakan program pelatihan wiraniaga memandang proses penjualan pribadi (*Personal Selling Process*) terdiri dari beberapa langkah yang harus dikuasai wiraniaga dalam menjual. Mc Daniel (2010:171) mengatakan bahwa dalam menyelesaikan suatu penjualan, sebenarnya memerlukan beberapa

tahap. Proses penjualan personal merupakan serangkaian langkah yang dilalui tenaga penjual dalam sebuah organisasi tertentu untuk menjual suatu produk atau jasa tertentu. Langkah-langkah ini berfokus pada mendapatkan pelanggan baru memperoleh pesanan dari mereka, sehingga bila wiraniaga biasa melakukan proses penjualan personal tersebut secara efektif, volume penjualan perusahaan akan meningkat. Adapun teknik yang terdapat dalam proses penjualan personal menurut Kotler dan Armstrong (Tarihoran, 2010:25) adalah:

a. Pendekatan (*Approach*)

Yaitu proses penjualan personal dimana wiraniaga bertemu dan menyapa pembeli untuk mendapatkan hubungan atau untuk memulai suatu awal yang baik. Langkah ini melibatkan penampilan wiraniaga, kata-kata pembukaan, dan penjelasan lanjut. Mc Daniel (2001:180) mengatakan bahwa sering kali konsumen lebih mungkin mengingat bagaimana tenaga penjual menampilkan diri mereka dibandingkan dengan apa yang tenaga penjual katakan. Oleh karena itu, penting bagi tenaga penjual atau wiraniaga untuk memberikan kesan pertama yang baik kepada calon konsumen, Mc Daniel (2001:185) Tenaga penjual yang sukses adalah mereka yang membuat persiapan secara seksama, menganalisis semua data yang tersedia tentang lini-lini produk yang dibutuhkan konsumen dan informasi-informasi lain yang berhubungan sebelum melakukan kontak awal. Oleh karena itu, sebelum tenaga penjual mengunjungi calon konsumen, ia harus bisa memilih waktu yang tepat sehingga tidak mengganggu aktifitas calon konsumen, Boone dan Kurtz (2002:142).

b. Presentasi (*Presentation*)

Yaitu proses penjualan personaldimana wiraniaga menceritakan riwayat produk kepada pembeli, menunjukkan bagaimana produk akan menghasilkan atau menghemat uang bagi pembeli. Wiraniaga menguraikan fitur-fitur produk bagi pelanggan. Menggunakan pendekatan kepuasan kebutuhan, wiraniaga mulai dengan pencarian kebutuhan pelanggan banyak berbicara. Untuk itu wiraniaga harus mempunyai kemampuan mendengarkan dan memecahkan masalah dengan baik. Pada fase presentasi atau demonstrasi, tenaga penjualan mengkonsumsi pesan pesan promosi. Biasanya mereka menjelaskan fitur-fitur penting dari produknya, menonjolkan kelebihan-kelebihannya dan menyebutkan contoh-contoh kepuasan konsumen. Oleh karena itu pada saat presentasi, tenaga penjual harus dipersiapkan secara baik, dilatih kembali apa yang mereka katakan, menggunakan kontak mata langsung, bertanya dengan pertanyaan terbuka dan bersikap tenang, Mengatasi keberatan (*Handling Objection*).Yaitu proses penjualan personaldimana wiraniaga menyelidiki, mengklarifikasi dan mengatasi keberatan pelanggann untuk membeli. Selama presentasi, pelanggan hampir selalu mempunyai keberatan.

Demikian juga sewaktu mereka diminta untuk menuliskan pesanan. Masalahnya bisa logis, bisa juga psikologis, dan keberatan saling tidak diungkapkan keluar. Dalam mengatasi keberatan, wiraniaga harus menggunakan pendekatan positif, menggali keberatan yang tersembunyi, meminta pembeli untuk menjelaskan keberatan, menggunakan keberatann sebagai peluang untuk

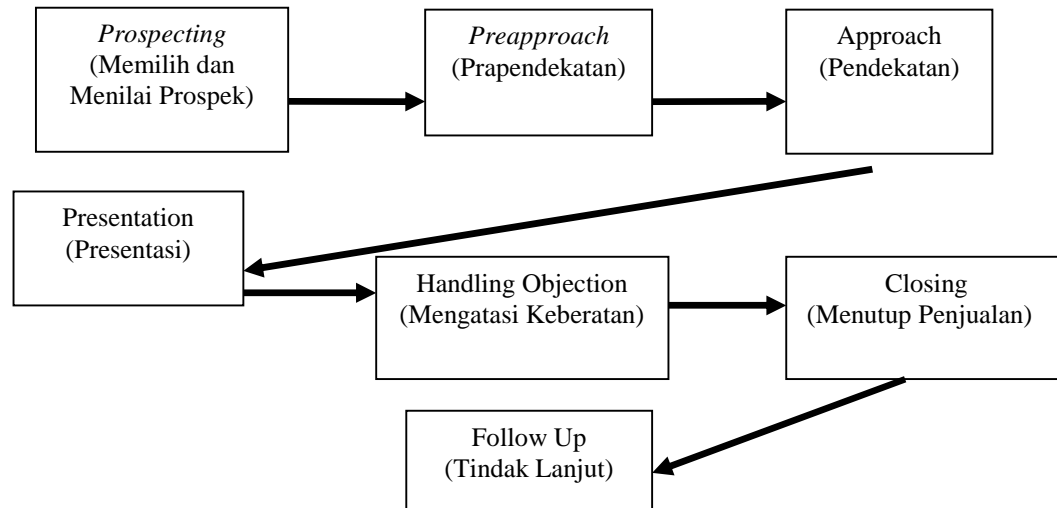
memberikan informasi lebih banyak, dan mengubah keberatan menjadi alasan membeli.

c. Menutup Penjualan (*Closing*)

Yaitu proses penjualan personal dimana wiraniaga menanyakan apa yang hendak dipesan oleh pelanggan. Mengatasi keberatan prospek, sekarang wiraniaga dapat mencoba menutup penjualan. Wiraniaga harus mengetahui tanda-tanda penutupan dari pembeli termasuk gerakan fisik, komentar dan pertanyaan. Sebagai contoh, pelanggan mungkin duduk condong kedepan dan mengangguk menyetujui atau menanyakan harga dan syarat pembayaran kredit. Boone dan Kurtz (2002:154) mengatakan bahwa titik penting dalam hubungan penjualan waktu saat tenaga penjualan meminta prospek untuk membeli secara aktual adalah penutupan (*Closing*) atau terjadinya transaksi. Jika presentasi berhasil mencocokkan fitur-fitur dari produk dengan kebutuhan-kebutuhan konsumen, penutupan adalah hasil akhir yang wajar, Boone dan Kurtz (2002:163)

Begitu juga Mc Danil (2010:189) mengatakan bahwa beberapa tenaga penjual mungkin melakukan negosiasi sebelum menutup penjualan. Tenaga penjual tidak diperbolehkan memaksa konsumen secara berlebihan. Konsumen berhak memutuskan jadi melakukan pembelian atau tidak. Sehingga dapat disimpulkan bahwa negosiasi baik digunakan oleh tenaga penjual sebelum menutup penjualan agar dapat mencocokkan keinginan tenaga penjual dan konsumen sehingga tidak ada yang dirugikan karena apa yang diinginkan konsumen sudah cocok dengan yang diharapkan oleh tenaga penjual itu sendiri.

Gambar 2.2
Proses *Personal selling*



Sumber: Kotler dan Amstrong (2001:225)

Beberapa tenaga penjual mungkin melakukan negosiasi sebelum menutup penjualan. Tenaga penjual tidak diperbolehkan memaksa konsumen secara berlebihan. Konsumen berhak membeli atau tidak, Mc Daniel dan Steband (2010:189).

C. *Emosi Positif*

William James (1995) mendefinisikan emosi sebagai kecenderungan untuk memiliki perasaan yang khas ketika berhadapan dengan objek tertentu dalam lingkungannya. Crow (1962) menyebutkan emosi sebagai suatu keadaan yang bergejolak pada diri individu yang berfungsi sebagai *inner adjustment* (penyesuaian dari dalam) terhadap lingkungan untuk mencapai kesejahteraan dan keselamatan individu, Sobur (2010:399).

Dari pengertian tersebut jelas bahwa emosi tidak selalu jelek. Salah satu cara mengklasifikasikan emosi adalah berdasarkan apakah emosi tersebut positif atau negatif. Menurut Lazarus (Zuchrufia, 2013) emosi positif berarti emosi yang

sesuai atau sejalan (*congruent*) dengan tujuan seseorang, misalnya senang atau cinta, dan sebaliknya emosi negatif tidak sejalan (*incongruent*) dengan tujuan seseorang, misalnya marah atau sedih. Muhammad (2011:116) juga mengungkapkan bahwa emosi positif identik dengan emosi yang menyenangkan, emosi positif adalah emosi yang menimbulkan perasaan positif kepada orang yang mengalaminya.

Dari pengertian beberapa diatas, maka dapat disimpulkan bahwa emosi positif adalah perasaan menyenangkan seperti puas, cinta, tertarik, bangga dan lega yang muncul sebagai respon dari lingkungan karena sesuai dengan tujuan yang diinginkan.

1. Faktor-faktor yang mempengaruhi emosi

Menurut Plutchick (Mashar, 2007:20), baik emosi positif maupun emosi negatif dipengaruhi oleh dua faktor penting, yaitu:

a. Faktor kematangan (*maturation*)

Pentingnya faktor kematangan terhadap pembentukan emosi terkait dengan masa kritis perkembangan yaitu saat-saat ketika individu telah siap menerima sesuatu dari luar. Kematangan yang telah dicapai sebaiknya dioptimalkan dengan pemberian stimulus yang tepat.

b. Faktor belajar

Belajar merupakan faktor yang dapat dikendalikan. Lingkungan dalam proses belajar sangat mempengaruhi perkembangan emosi, terutama lingkungan yang paling dekat dengan individu khususnya, seperti orang tua (keluarga) dan teman sebaya.

Menurut Stern (Hatane: 2006) emosi terdiri dari tiga faktor, yaitu sebagai berikut:

a. Pleasure

Merupakan tingkat perasaan yang dijabarkan dalam bentuk perasaan seseorang merasa baik, penuh kegembiraan bahagia, atau merasa dipuaskan dengan situasi khusus, mengacu pada tingkat dimana individu merasakan baik, penuh kegembiraan, bahagia yang berkaitan dengan suatu situasi. Pleasure diukur dengan penilaian reaksi lisan ke lingkungan (bahagia sebagai lawan sedih, menyenangkan sebagai lawan tidak menyenangkan, puas sebagai lawan tidak puas, penuh harapan sebagai lawan berputus asa, dan santai sebagai lawan bosan).

b. Arousal

Arousal dijabarkan sebagai tingkatan perasaan yang bervariasi dari perasaan-perasaan kegembiraan, terdorong, kewaspadaan, atau menunjukkan keaktifan yang membuat kelelahan, perasaan lelah atau perasaan kantuk, atau bosan.

c. Dominance

Mengacu pada tingkat perasaan yang direspon konsumen saat mengendalikan atau dikendalikan oleh lingkungan. Menurut Park, *et.,al* (2006) emosi adalah sebuah efek dari mood yang merupakan faktor penting konsumen dalam keputusan pembelian. Faktor perasaan/emosi merupakan konstruk yang bersifat temporer karena berkaitan dengan situasi atau objek tertentu. Perasaan seperti jatuh cinta, sempurna, gembira, ingin memiliki, bergairah, terpesona, dan

antusias dari berbagai studi, disinyalir memiliki korelasi positif yang signifikan dengan kecenderungan melakukan pembelian impulsif, Premananto (2007).

Pada penelitian ini pengukuran emosi positif mengkombinasikan jurnal dari Petermans (2009), Amiri et., al (2012) dan Hetharie (2012) yang disesuaikan dengan objek penelitian. Indikator dan item pernyataan variabel emosi positif dalam penelitian ini yaitu:

1. Pleasure

- a. *Pleased* (senang) merupakan perasaan tanpa rasa susah dan kecewa, dan sebagainya.
- b. *Satisfied* (puas) merupakan lebih dari cukup.
- c. *Relaxed* (santai) merupakan bebas dari rasa ketegangan dalam keadaan bebas dan senggang.

2. Arousal

- a. *Stimulated* (terangsang) merupakan sesuatu yang dapat membangkitkan perasaan tertentu.
- b. *Excited* (bergairah) merupakan sangat ingin akan; berhasrat; bersemangat.

2. Karakteristik emosi positif

Fredrickson (Zuchrufia, 2013) membagi emosi positif menjadi empat karakter, yaitu:

- a. *Joy* berupa *happiness* (kebahagiaan), *amusement* (hiburan) *elation* (kegirangan), dan *gladness* (suka cita) sebagai kondisi yang muncul berkaitan dengan kecenderungan aksi berupa aktivitas yang berhubungan dengan orang lain.

- b. *Interest* atau ketertarikan artinya selalu memiliki motivasi dalam apa yang dikerjakan. *Interest* berperan penting dalam mengeksplorasi dan meningkatkan pengetahuan. *Interest* dapat berupa perasaan *curiosity* (rasa ingin tahu), *excitement* (gairah/semangat), *wonder* (rasa heran), dan *intrinsic motivation* (motivasi intrinsic). *Interest* sebagai suatu hasil yang menyokong minat bereksplorasi juga membangun gudang pengetahuan dan kemampuan individu.
- c. *Contentment* terkait dengan perasaan seseorang terhadap dunia dan pandangan yang lebih terintegrasi antara diri dan dunia. *Contentment* berhubungan dengan suatu kesadaran emosi yang mencakup kesadaran diri dan keterbukaan terhadap pengalaman. *Contentment* biasanya diidentikkan dengan perasaan tenang.
- d. Cinta kasih dapat menjadikan seseorang merasa memberi dan mendapatkan kebahagiaan, yang merupakan bentuk dari emosi positif. *Love* berperan dalam menguatkan ikatan sosial dan kedekatan. *Love* merupakan aspek emosi positif lainnya yang memfasilitasi interaksi sosial dan kedekatan pada setiap pembentukan hubungan.

3. Upaya dalam meningkatkan emosi positif

Muhammad (2011:120) menjelaskan beberapa cara agar melatih emosi positif, yaitu sebagai berikut:

- a. Memasukkan hiburan dalam jadwal harian

Saat membuat jadwal harian sertakan aktivitas yang membuat hari-hari menyenangkan. Bagaimanapun bentuknya dapat mengubah aktivitas yang dijalani pada hari tersebut menjadi menyenangkan.

b. Mengajak diri menjadi kuat dan mandiri

Ada saatnya seseorang mengalami keadaan yang lemah saat harus menyelesaikan pekerjaan. Pada saat hal itu terjadi coba lawan rasa malas tersebut. Sikap mental seperti ini bisa dibangun dan dibiasakan mulai dari sekarang.

c. Mencoba melawan stress

Terdapat beberapa alternatif sederhana untuk mengurangi stress, diantaranya mengatur pernapasan secara perlahan, hal ini dapat dibarengi dengan mencari stimulus-stimulus yang dapat menyebabkan stress itu hilang, seperti mencari hiburan ke luar, atau dengan sekedar mendengarkan musik.

d. Berbagi dengan orang lain

Disaat seseorang mendapatkan apa yang diinginkan, tidak semua orang puas dengan merasakan kebahagiaan yang diterimanya seorang diri. Terkadang ikut memberikan atau berbagi dengan sesama dan kemudian melihat orang itu juga bahagia dengan apa yang telah didapatkan itu dapat menambah kebahagiaan orang yang telah memberi.

4. Emosi positif dalam kajian Islam

Emosi adalah suatu aspek yang dapat meresap ke dalam eksistensi manusia, berhubungan secara praktis ke semua perilaku manusia seperti tindakan, persepsi, memori, belajar, atau dalam membuat keputusan, Djohan (2010:19). Emosi yang ada dalam diri manusia ada yang negatif dan ada juga yang positif. Emosi positif adalah emosi yang menimbulkan perasaan positif, Muhammad (2011:116). Emosi positif ini seperti emosi cinta, sayang, senang, suka, bahagia, gembira, kagum, dan lain sebagainya.

Secara psikologis emosi positif berperan dalam memicu adanya kesejahteraan emosional dan berperan dalam pengaturan emosi negatif. Emosi positif hendaknya dimunculkan pada setiap individu, jika muatan emosi yang ada dalam diri adalah positif maka akan lebih mudah untuk mencegah atau menghalangi adanya emosi negatif yang akan muncul.

Jika dalam ilmu sosial dan praktis ada beberapa cara untuk melatih munculnya emosi positif yaitu dengan memasukkan hiburan dalam jadwal harian, mengajak diri menjadi kuat dan mandiri, mencoba melawan stress, berbagi dengan orang lain, dan memberikan apresiasi terhadap orang lain, dalam Islam juga dijelaskan beberapa cara untuk membentuk emosi positif yaitu diantaranya tertulis dalam Al-Qur'an surat At-Thaha ayat 130.




Terjemahnya:

Maka sabarlah kamu atas apa yang mereka katakan, dan bertasbihlah dengan memuji Tuhanmu, sebelum terbit matahari dan sebelum terbenamnya dan bertasbih pulalah pada waktu-waktu di malam hari dan pada waktu-waktu di siang hari, supaya kamu merasa senang,

Ayat tersebut menjelaskan apapun yang menimpa dalam kehidupan manusia baik itu hal yang baik maupun buruk kita harus menghadapinya dengan benar. Jika ditimpa dengan hal yang baik seperti rezeki yang lancar, mendapatkan kemudahan dalam urusan dunia, diterima kerja atau hal baik lainnya kita diingatkan oleh Allah agar selalu bersyukur dan tidak mengkufuri nikmat. Dan juga sebaliknya jika manusia ditimpakan hal-hal yang sulit atau susah seperti

difitnh orang lain, PHK, bencana alam, dan lain sebagainya Allah SWT mengingatkan umat-Nya dengan cara bersabar, bertasbih, dan memuji Allah SWT.

Bersabar dan bertasbih kepada Allah SWT pada saat tertimpa kesusahan atau musibah maka Allah SWT akan memberikan ketenangan pada hati manusia, sehingga manusia akan merasa tetap tabah walaupun sedang kesusahan. Perasaan tenang dan senang inilah yang termasuk dalam kategori emosi positif, bersabar dijadikan media untuk mencapai emosi positif dan bertasbih dijadikan sebagai pengingat batasan emosi positif agar tidak berlebihan, karena emosi positif yang berlebihan seperti senang yang berlebihan akan berdampak tidak baik. Dampak dari emosi positif (seperti senang) yang berlebihan dijelaskan di Al-Qur'an dalam surat Al-Hijr ayat 3, yaitu:



Terjemahnya:

Biarkanlah mereka (di dunia ini) Makan dan bersenang-senang dan dilalaikan oleh angan-angan (kosong), Maka kelak mereka akan mengetahui (akibat perbuatan mereka).

Menurut Hawkins, Mothersbaugh, dan Best (2004) emosi merupakan suatu perasaan yang tidak dapat dikontrol namun dapat mempengaruhi perilaku atau kebiasaan seseorang.

Menurut Watson dan Tellegen (Amiri et al : 2012) emosi positif didefinisikan sebagai perasaan atau suasana hati, yang mempengaruhi dan menentukan intensitas belanja. Menurut Lazarus (Prawitasari, 2012:13) emosi positif yaitu senang, bahagia dan cinta. Emosi positif muncul dari anggitan

terhadap stimulus lingkungan yang sesuai dan sama dengan tujuan sehingga stimulus dinilai mendukung pencapaian tujuan individu. Emosi positif didefinisikan sebagai suasana hati yang mempengaruhi dan yang menentukan intensitas pengambilan keputusan konsumen, Tirmizi, *et.,al* (2009).

D. *Pembelian Impulsif (Impulse Buying)*

Rook (Verplanken:2001) mendefinisikan pembelian impulsif sebagai pembelian yang tidak rasional dan pembelian yang cepat serta tidak direncanakan, diikuti dengan adanya konflik pikiran dan dorongan emosional. Dorongan emosional tersebut terkait dengan adanya perasaan yang mendalam yang ditunjukkan dengan melakukan pembelian karena adanya dorongan untuk membeli suatu produk dengan segera, mengabaikan konsekuensi negatif, merasakan kepuasan dan mengalami konflik di dalam pemikiran.

Solomon dan Rabolt (2009) menyatakan bahwa pembelian impulsif adalah suatu kondisi yang terjadi ketika individu mengalami perasaan terdesak secara tiba-tiba yang tidak dapat dilawan. Kecenderungan untuk membeli secara spontan ini umumnya dapat menghasilkan pembelian ketika konsumen percaya bahwa tindakan tersebut adalah hal yang wajar, Rook & Fisher (Solomon:2009).

Menurut Iyer (Kharis:2011), pembelian impulsif adalah suatu fakta kehidupan dalam perilaku konsumen yang dibuktikan sebagai suatu kegiatan pembelian yang berhubungan dengan lingkungan dan keterbatasan waktu dalam berbelanja, dimana *route* pembelian yang mereka lakukan semestinya berbeda. *Route* tersebut dapat dibedakan melalui hirarki *impulsive* yang memperlihatkan

bahwa perilaku didasarkan pada respon afektif yang dipengaruhi oleh perasaan yang kuat, Mowen dan Minor (Kharis:2011).

Berdasarkan beberapa pengertian diatas dapat disimpulkan bahwa pembelian impulsif merupakan pembelian yang tidak rasional dan terjadi secara spontan karena munculnya dorongan yang kuat untuk membeli dengan segera pada saat itu juga dan adanya perasaan positif yang kuat mengenai suatu benda, sehingga pembelian berdasar impuls tersebut cenderung terjadi dengan adanya perhatian dan mengabaikan konsekuensi negatif.

1. Aspek-aspek pembelian impulsif

Verplanken dan Herabadi (2001) mengatakan bahwa terdapat dua aspek penting dalam pembelian impulsif, yaitu :

a. Kognitif (*Cognitive*)

Aspek ini fokus pada konflik yang terjadi pada kognitif individu yang meliputi:

1. Kegiatan pembelian yang dilakukan tanpa pertimbangan harga suatu produk.
2. Kegiatan pembelian tanpa mempertimbangkan kegunaan suatu produk.
3. Individu tidak melakukan perbandingan produk.

b. Emosional (*Affective*)

Aspek ini fokus pada kondisi emosional konsumen yang meliputi :

1. Adanya dorongan perasaan untuk segera melakukan pembelian.
2. Adanya perasaan kecewa yang muncul setelah melakukan pembelian.
3. Adanya proses pembelian yang dilakukan tanpa perencanaan.

Menurut Rook dan Fisher (Kharis:2011), pembelian impulsif memiliki beberapa aspek, yaitu sebagai berikut:

a. Spontanitas

Pembelian ini tidak diharapkan dan memotivasi konsumen untuk membeli saat itu juga, seta sering menjadi respon terhadap stimulasi visual langsung ditempat penjualan.

b. Kekuatan, kompulsi, dan intensitas

Adanya motivasi untuk mengesampingkan semua hal dan bertindak dengan seketika.

c. Kegairahan dan stimulasi

Adanya desakan secara mendadak untuk membeli barang dan disertai dengan emosi yang dicirikan sebagai menggairahkan, menggetarkan atau liar.

d. Ketidakpedulian akan akibat

Desakan untuk membeli barang menjadi sulit untuk ditolak sehingga akibat negatif sering diabaikan.

Pengukuran pembelian impulsif mengkombinasikan jurnal dari Hatane (2005) menggunakan teori Rook (Engel et al, 1995:203) dan Sari (2013) yang disesuaikan dengan objek penelitian yaitu konsumen *smartphone* Samsung.

Indikator variabel pembelian impulsif dalam penelitian ini yaitu:

1. Spontanitas
2. Kekuatan, kompulsi, dan intensitas
3. Ketidakpedulian akan akibat.

2. Tipe-tipe pembelian impulsif

Menurut Stern (Utami, 2012:68) menyatakan bahwa ada empat tipe pembelian impulsif, yaitu :

a. Pure Impulse (pembelian impuls murni)

Pembelian dilakukan murni tanpa rencana atau terkesan mendadak. Biasanya terjadi setelah melihat barang yang dipajang di toko dan muncul keinginan untuk memilikinya saat itu juga.

b. Reminder Impulse (impuls pengingat)

Pembelian dilakukan tanpa rencana setelah diingatkan ketika melihat iklan yang ada di toko atau tempat pembelanjaan.

c. Suggestion Impulse (impuls saran)

Pembelian dilakukan tanpa rencana pada saat berbelanja dipusat perbelanjaan. Pembeli terpengaruh karena diyakinkan oleh penjual atau teman yang ditemuinya pada saat berbelanja.

d. Planned Impulse (impuls terencana)

Pembeli melakukan pembelian karena sebenarnya sudah direncanakan tetapi karena barang yang dimaksud habis atau tidak sesuai dengan apa yang diinginkan, maka pembelian dilakukan dengan membeli jenis barang yang sama tetapi dengan merek atau ukuran yang berbeda.

3. Pembelian impulsif dalam kajian Islam


Setiap orang memiliki banyak kebutuhan yang harus dipenuhi, baik itu kebutuhan fisik maupun kebutuhan psikologis. Kemajuan teknologi membuat manusia menjadi lebih berkembang dan kebutuhan untuk memenuhi kepuasan

juga semakin meningkat. Salah satunya adalah belanja manusia umumnya adalah wanita seringkali menghabiskan waktu dan uang dengan berbelanja. Hadirnya toko kecil, mall, supermarket menjadi impuls tersendiri yang dapat menjadikan orang semakin ingin membeli. Keinginan inilah yang dimaksud dengan pembelian impulsif. Pembelian impulsif dalam pengertiannya adalah sebagai tindakan membeli yang sebelumnya tidak diakui secara sadar sebagai hasil dari suatu pertimbangan, atau niat membeli yang terbentuk sebelum memasuki toko, Mowen & Minor (2002:10).

Pemasar mencoba untuk memenuhi setiap kebutuhan konsumen, dan menjadikan toko sebagai referensi konsumen untuk memenuhi kebutuhannya. Verplanken dan Herabadi (Melati, 2007:115) menyatakan bahwa variabel-variabel yang ada dalam lingkungan belanja seperti kemasan produk, cara produk ditampilkan, aroma makanan, warna-warna yang menarik serta music yang menyenangkan dapat menimbulkan motif pembelian.

Dalam kajian Islam dikenal dengan adanya nafsu, nafsu ada yang mengarah pada kebaikan seperti ingin beribadah, beramal dan menolong orang lain, ada juga nafsu yang dikendalikan oleh syaitan seperti ingin berfoya-foya, boros, melakukan hal yang tidak perlu, dan lain sebagainya termasuk dalam melakukan pembelian. Sesungguhnya Allah SWT juga telah menyediakan semua kebutuhan manusia di muka bumi, seperti yang ada pada Al-Qur'an surat Al-Imran ayat 14 berikut ini






Terjemahnya:

Dijadikan indah pada (pandangan) manusia kecintaan kepada apa-apa yang diingini, Yaitu: wanita-wanita, anak-anak, harta yang banyak dari jenis emas, perak, kuda pilihan, binatang-binatang ternak[186] dan sawah ladang. Itulah kesenangan hidup di dunia, dan di sisi Allah-lah tempat kembali yang baik (surga).

Dan juga pada surat Al- A'raaf ayat 26, sebagai berikut:



Terjemahnya:

Hai anak Adam, Sesungguhnya Kami telah menurunkan kepadamu pakaian untuk menutup auratmu dan pakaian indah untuk perhiasan. dan pakaian takwa Itulah yang paling baik. yang demikian itu adalah sebahagian dari tanda-tanda kekuasaan Allah, Mudah-mudahan mereka selalu ingat.

Dalam kedua ayat tersebut dijelaskan bahwa Allah SWT telah menyediakan segala sesuatunya untuk memenuhi kebutuhan hidup seseorang, secara tersirat dalam ayat ini Allah SWT mengingatkan kepada manusia agar tidak lalai dan selalu ingat bahwa kesenangan-kesenangan yang ada dalam kehidupan dunia bersifat sementara seperti perhiasan, jabatan, uang, dan lain sebagainya. Sesungguhnya kesenangan yang kekal berada di surga yang telah Allah SWT janjikan.

Untuk mendapat surge tersebut manusia harus menggunakan segala nikmat dan rezeki dari Allah SWT dalam kebaikan. Seperti menggunakan pakaian yang

bagus saat sholat itu artinya manusia mengagungkan dan menghormati saat akan bertemu dengan Tuhannya, sebagai adab yang benar saat berpakaian adalah tetap menutup aurat baik itu bagi laki-laki maupun perempuan. Dan yang paling utama adalah tetap selalu bersyukur.

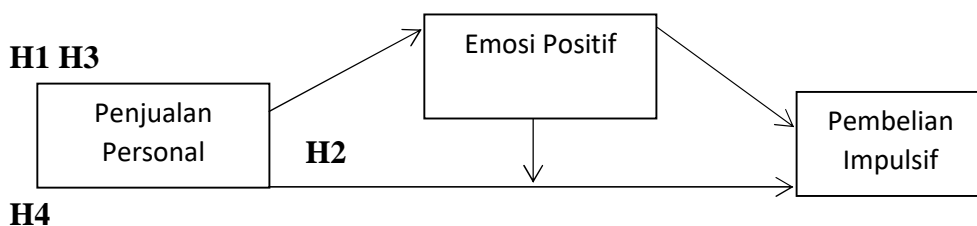
Pembelian impulsif dapat juga disebut sebagai pembelian yang tidak direncanakan, dan efek setelah melakukan pembelian tersebut adalah penyesalan, karena sering kali seseorang membeli bukan apa yang dibutuhkan dan diinginkan. Pembelian itulah yang berlebihan. Allah SWT telah berfirman dalam surat Al-A'raaf ayat 31:

﴿يَا أَيُّهَا آدَمُ بَلِّغْ أَهْلَكَ الْقِيَامَةَ يَوْمَ لَبَسُوا مِنْ بَدَنِهِمْ فَمَّا هُمْ سَاهُونَ ﴿٣١﴾﴾

Terjemahnya:

Hai anak Adam, pakailah pakaianmu yang indah di Setiap (memasuki) mesjid, Makan dan minumlah, dan janganlah berlebih-lebihan. Sesungguhnya Allah tidak menyukai orang-orang yang berlebih-lebihan.

E. Kerangka Konseptual



Gambar 2.3

BAB III

METODE PENELITIAN

A. Jenis Penelitian

Jenis penelitian yang digunakan dalam Penelitian ini adalah kuantitatif. Penelitian kuantitatif dilakukan dengan mengumpulkan data yang berupa angka, atau data yang berupa kata-kata atau kalimat yang dikonversi menjadi data yang berbentuk angka. Data yang berupa angka tersebut kemudian diolah dan dianalisis untuk mendapatkan suatu informasi ilmiah dibalik angka-angka tersebut, Nanang Martono (2014:20).

B. Lokasi Penelitian dan Waktu Penelitian

Lokasi Penelitian ini dilakukan pada masyarakat yang menggunakan *smartphone* Samsung yang berada di Kota Makassar. Dan waktu penelitian ini dilaksanakan kurang lebih 4 bulan (September-Desember 2017).

C. Pendekatan Penelitian

Pendekatan penelitian yang digunakan adalah pendekatan asosiatif kausal. Adapun asosiatif kausal adalah “hubungan yang menjelaskan sebab akibat antara variabel independent (variabel yang mempengaruhi) dan variabel dependent (variabel yang dipengaruhi)”, Sugiyono (2011:37).

D. Populasi dan Sampel

1. Populasi

Populasi dalam penelitian ini adalah konsumen *Smartphone* Samsung di Makassar. Berdasarkan data yang diperoleh jumlah penduduk di Kota Makassar

sebanyak 1.449.401 yang tercatat memiliki data lengkap , Badan Pusat Statistik Kota Makassar (2017).

2. Sampel

Sampel merupakan bagian dari populasi yang memiliki ciri-ciri atau kesamaan tertentu yang akan diteliti, atau sampel dapat didefinisikan sebagai anggota populasi yang dipilih dengan menggunakan prosedur tertentu, Sehingga dapat mewakili populasi, Nanang Martono (2014:76).

Maka untuk menentukan jumlah sampel, peneliti menggunakan rumus Roscoe (Sugiyono, 2007:83) memberikan pedoman penentuan jumlah sampel sebagai berikut:

1. Ukuran sampel yang layak dalam penelitian adalah antara 30 sampai 500.
2. Bila sampel dibagi dalam beberapa kategori, maka jumlah sampel untuk setiap kategori minimal adalah 30.
3. Bila dalam penelitian akan melakukan analisis multivariat (lebih dari dua variabel; variabel bebas dan terikat), maka jumlah anggota sampel minimal adalah 10 kali dari jumlah variabel yang diteliti. Misalnya: jumlah variabel ada 5, maka jumlah sampelnya adalah $5 \times 10 = 50$.
4. Untuk penelitian eksperimen sederhana yang menggunakan kelompok kontrol dan kelompok eksperimen, jumlah sampel untuk setiap kelompok adalah antara 10 sampai 20 orang.

Dari pedoman penentuan jumlah sampel menurut Roscoe maka peneliti memilih nomor 1 karena sampel yang terbaik berukuran 30 s/d 500, maka peneliti menetapkan sampel sebanyak 30×3 variabel = 90 dan untuk lebih meyakinkan peneliti menambah 10 sampel, jadi keseluruhan sampel sebanyak 100.

Teknik pengambilan sampel dalam penelitian ini yaitu *accidental sampling* (sampel kebetulan) merupakan teknik penentuan berdasarkan kebetulan, yaitu siapa saja yang secara kebetulan bertemu dengan peneliti dapat digunakan sebagai

sampel bila dipandang orang yang kebetulan ditemui itu cocok sebagai sumber data, Nanang Martono (2014:80).

E. Teknik Pengumpulan Data

Data dapat dimaknai sebagai bahan mentah yang perlu diolah sehingga menghasilkan informasi atau keterangan, baik kualitatif maupun kuantitatif yang menunjukkan fakta. Secara umum, ada tiga metode pengumpulan data, yaitu: wawancara, observasi, dan dokumentasi, Nanang Martono (2014:85). Dalam penelitian ini, metode pengumpulan data yang digunakan adalah survei dan dokumentasi.

Sesuai dengan pemaparan diatas, peneliti mengumpulkan data dengan cara membagikan kousioner/angket tertutup, responden hanya memilih jawaban yang sudah disediakan.

Untuk pengukurannya digunakan skala likert dengan kriteria sebagai berikut:

- a. Sangat Setuju Skor = 5
- b. Setuju Skor = 4
- c. Kurang Setuju Skor = 3
- d. Tidak Setuju Skor = 2
- e. Sangat Tidak Setuju = 1

Kemudian masing-masing jawaban ditabulasikan, sehingga diperoleh nilai rata-ratanya.

F. Sumber Data

1. Data Primer

Data primer adalah data yang diperoleh peneliti dari sumber asli. Oleh karena itu, data primer dalam penelitian ini yaitu data yang bersumber dari konsumen *smartphone* Samsung di Makassar dengan cara membagikan kuesioner (angket penelitian) kepada objek yang akan diteliti.

2. Data Sekunder

Data sekunder adalah data yang diperoleh dalam bentuk yang sudah jadi, sudah dikumpulkan dan sudah diolah oleh orang lain, biasanya sudah dalam bentuk publikasi. Data sekunder dalam penelitian ini bersumber dari penelitian terdahulu, literatur -literatur dan jurnal yang berhubungan dengan permasalahan penelitian ini.

G. Instrumen Penelitian

Instrumen dalam penelitian ini menggunakan kuesioner/angket yang berisi pernyataan. Bentuk pernyataan yang akan digunakan adalah pernyataan tertutup. pernyataan tertutup merupakan pernyataan alternatif jawaban responden telah disediakan oleh peneliti. Kuesioner yang berisi pernyataan pada penelitian ini dibentuk berdasarkan indikator dari variabel Penjualan Personal (X_1), Emosi Positif(Y) dan Pembelian Impulsif (Z).Seperti yang tertera pada tabel 3.1.

Tabel 3.1 Instrumen Penelitian

| No | Jenis Variabel | Indikator | Skala Pengukuran |
|----|------------------------------|--|------------------|
| 1 | 2 | 3 | 4 |
| | Penjualan personal (X_1) | 1. Memprospek, Mengkualifikasikan. 2. Prapendekatan 3. Presentasi dan Demonstrasi. 4. Mengatasi keberatan 5. Penutupan 6. Tindak lanjut dan Pemeliharaan. (Syafitri:2013) | Skala Likert. |
| 2 | Emosi Positif (Y) | 1. <i>Pleasure</i> (Senang, Puas, dan Santai) 2. <i>Arousal</i> (Terangsang dan Bergairah) (Petermans:2009) | Skala Likert. |
| 3 | Pembelian Impulsif (Z) | 1. Spontanitas 2. Kekuatan, Kompulsi, dan intensitas 3. Ketidak pedulian akan akibat. (Hatane:2005). | Skala Likert. |

H. Validasi dan Realibilitas Instrumen

1. Uji Validitas

Uji validitas digunakan untuk mengukur sah atau valid tidaknya suatu kuesioner. Suatu kuesioner dikatakan valid jika pernyataan pada kuesioner mampu untuk mengungkapkan sesuatu yang akan diukur oleh kuesioner tersebut, Ghozali (2013: 52). Dengan kata lain uji validitas digunakan untuk mengukur sah atau tidaknya suatu kuesioner. Pengujian ini menggunakan tingkat signifikansi 5%. Adapun kriteria penilaian uji validitas, adalah:

- a. Apabila r hitung $>$ r tabel maka pernyataan tersebut dianggap valid.
- b. Apabila r hitung $<$ r tabel maka pernyataan tersebut dianggap tidak valid.

2. Uji Reliabilitas

Reliabilitas sebenarnya adalah alat untuk mengukur suatu kuesioner yang merupakan indikator dari variabel atau konstruk. Suatu kuesioner dikatakan *reliabel* atau handal jika jawaban seseorang terhadap pernyataan adalah konsisten atau stabil dari waktu ke waktu, Ghazali (2013:47). Pengujian terhadap reliabilitas data penelitian dapat dilakukan dengan menghitung besarnya *Cronbach's Alpha* minimal 0,6 sudah cukup untuk menyimpulkan data penelitian adalah *reliable*, Siregar (2013:57).

I. Teknik Pengolahan dan Analisa Data

Teknik analisis kuantitatif ini dapat dibuktikan ada atau tidaknya pengaruh positif antar penjualan personal terhadap pembelian impulsif melalui emosi positif sebagai variabel intervening pada konsumen *smartphone* Samsung di Makassar, analisis data dalam penelitian ini menggunakan SPSS Versi 21 untuk mencapai tujuan dalam penelitian ini, maka teknik analisis yang digunakan adalah:

Teknik analisis digunakan untuk menginterpretasikan dan menganalisis data. Sesuai dengan model yang dikembangkan dalam penelitian ini maka alat analisis data yang digunakan adalah analisis jalur (*Path Analysis*), memungkinkan peneliti untuk menguji hubungan langsung antar variabel maupun hubungan tidak langsung antar variabel dalam model.

a. Analisis Jalur (*Path Analysis*)

Analisis data menggunakan jalur analisis (*path analysis*), analisis jalur adalah teknik pengembangan dari regresi linear ganda. Teknik ini digunakan untuk menguji besarnya sumbangan kontribusi yang ditunjukkan oleh koefisien

jalur pada setiap diagram jalur dari hubungan kausal antara variabel X terhadap Y serta dampaknya terhadap Z. Analisis jalur ialah suatu metode untuk melihat hubungan antara tiga atau lebih variabel. Suatu variabel memediasi jika variabel tersebut juga ikut memengaruhi hubungan antara variabel prediktor/independen dengan variabel dependen, Baron dan Kenny (Ghozali:2009). Pengujian hipotesis mediasi dapat dilakukan dengan prosedur dan dikenal dengan Uji Sobel (*Sobel test*) yang dikembangkan oleh Sobel pada tahun 1982. Uji Sobel dilakukan dengan cara menguji kekuatan pengaruh tidak langsung variabel independen (X) ke variabel dependen (Y) melalui variabel mediasi. Dimana uji sobel menggunakan uji Z dengan rumus sebagai berikut:

$$Z = \frac{a}{\sqrt{(b^2 S_{u^2}) + a^2 S_{b^2}}} \text{ Ket:}$$

a: koefisien regresi variabel independen terhadap variabel mediasi

b: koefisien regresi variabel regresi terhadap variabel dependen

S_{u^2} : *standart error of estimation* dari pengaruh variabel independen terhadap variabel mediasi

S_{b^2} : *standart error of estimation* dari pengaruh variabel mediasi terhadap variabel dependen.

b. Pengujian Hipotesis

1. Analisis Koefisien Determinasi (R^2)

Koefisien determinasi (R^2) pada intinya mengukur seberapa jauh kemampuan model dalam menerangkan variasi variabel dependen. Nilai koefisien determinasi adalah antara nol dan satu. Nilai R^2 yang kecil berarti kemampuan variabel-variabel independen dalam menjelaskan variasi variabel dependen amat

terbatas. Nilai yang mendekati satu berarti variabel-variabel independen memberikan hampir semua informasi yang dibutuhkan untuk memprediksi variasi variabel dependen, Ghozali (2013: 95).

2. Uji f (Simultan)

Uji f digunakan untuk mengetahui variabel bebas secara bersama-sama (simultan) terhadap variabel terikat. Signifikan berarti hubungan yang terjadi dapat berlaku untuk populasi. Penggunaan tingkat signifikansinya beragam, tergantung keinginan peneliti, yaitu 0,01 (1%) ; 0,05 (5%) ; 0,10 (10%). Hasil uji f dilihat dalam tabel ANOVA dalam kolom sig. Sebagai contoh, kita menggunakan taraf signifikansi 5% (0,05), jika nilai probabilitas $< 0,05$, maka dapat dikatakan terdapat pengaruh yang signifikan secara bersama-sama antara variabel bebas terhadap variabel terikat. Namun, jika nilai signifikansi $> 0,05$ maka tidak terdapat pengaruh yang signifikan secara bersama-sama antara variabel bebas terhadap variabel terikat. Uji f biasa dilakukan dengan bantuan *software* SPSS, Sugiyono (2011:256).

3. Uji t (Parsial)

Uji t digunakan untuk menguji secara parsial masing-masing variabel. Hasil uji t dapat dilihat pada tabel *coefficients* pada kolom sig (*significance*). Jika probabilitas nilai t atau signifikansi $< 0,05$, maka dapat dikatakan bahwa terdapat pengaruh antara variabel bebas terhadap variabel terikat secara parsial. Namun, jika probabilitas nilai t atau signifikansi $> 0,05$ maka dapat dikatakan bahwa tidak terdapat pengaruh yang signifikansi antara masing-masing variabel bebas terhadap variabel terikat, Sugiyono (2014:256). Selanjutnya dijelaskan variabel mana yang

dominan berpengaruh terhadap variabel terikat. Uji ini dilakukan dengan membandingkan t hitung dengan t tabel.

Bentuk pengujian adalah $H_0: b_1 = b_2 = 0$, artinya tidak terdapat pengaruh yang nyata. $H_a: b_1 \neq 0$, artinya terdapat pengaruh yang nyata. Pembuktian dilakukan dengan menggunakan derajat kebebasan (*Degree of Freedom*) atau tingkat kepercayaan 95% dengan Alpha 5%.

- a. Jika nilai t hitung lebih kecil ($<$) dari nilai t tabel pada tingkat signifikan 0,05 maka H_0 diterima dan H_a ditolak.
- b. Jika nilai t hitung lebih kecil ($>$) dari nilai t tabel pada tingkat signifikan 0,05 maka H_0 ditolak dan H_a diterima.

BAB IV

HASIL PENELITIAN DAN PEMBAHASAN

A. *Gambaran Umum Perusahaan*

Samsung *Group* adalah konglomerat terbesar di dunia. Merupakan bisnis internasional yang terletak di Korea Selatan, semua kesatuan merek Samsung, termasuk Samsung *Electronics* (perusahaan elektronik terbesar di dunia), Samsung *Heavy Industries* (salah satu *shipbuilders* terbesar di dunia), dan Samsung *Engineering & Construction* (perusahaan kontraktor global utama). Sebagai pemimpin global, Samsung ada di garis terdepan perubahan, mengantisipasi apa yang diinginkan oleh pelanggan di seluruh dunia pada hari esok.

Dengan penjualan bersih yang terus meningkat, pada tahun 2007 mencapai angka \$ 174,2 milyar dengan aset dan kewajiban total pada tahun 2007 sebesar \$ 302,9 milyar dan \$ 192,7 milyar. Mempekerjakan 263.000 karyawan yang tersebar diseluruh dunia, memanfaatkan kekuatan revolusi digital untuk menciptakan terobosan produk dan layanan yang akan membawa konsumen dan bisnis di luar imajinasi mereka.

Samsung memiliki prinsip bisnis tersendiri yang menjadi dasar dari setiap keputusan yang dibuat, diantaranya: Prinsip memenuhi hukum dan standar etika, prinsip menghargai konsumen, pemegang saham dan karyawan, prinsip tanggung jawab secara sosial sebagai warga korporat, prinsip menjaga budaya organisasi yang bersih, prinsip peduli akan lingkungan, kesehatan, dan keamanan.

Berawal dari bisnis ekspor kecil di Taegu, Korea, Samsung telah tumbuh menjadi salah satu perusahaan elektronik terkemuka di dunia, dengan spesialisasi pada media dan peralatan digital, semikonduktor, memori, dan integrasi sistem. Kini proses dan produk inovatif dan berkualitas Samsung telah diakui di dunia. Itu semua menjadi tonggak utama dalam sejarah Samsung, menunjukkan bagaimana perusahaan ini telah mengembangkan jaringan dan pencapaian produknya, meningkatkan pendapatan dan saham pasarnya, dan mengikuti misinya untuk memberikan hidup yang lebih baik bagi pelanggan di seluruh dunia.

Pada tanggal 1 Maret 1938, pendiri dan sekaligus *chairman* Byung-Chull Lee memulai bisnis di Taegu, Korea dengan modal 30,000 won. Pada awalnya, bisnis kecil-kecilan Tuan Lee terutama bergerak di bidang ekspor barang dagangan, menjual ikan, sayur, dan buah-buahan kering dari Korea ke Manchuria dan Beijing. Namun hanya dalam waktu satu dekade, Samsung yang secara harfiah berarti "tiga bintang" dalam Bahasa Korea telah memiliki pabrik tepung dan pabrik gula sendiri, berikut mesin dan operasional penjualannya sendiri, dan akhirnya menjadi cikal-bakal sebuah perusahaan global modern yang saat ini masih tetap mengemban nama yang sama.

Pada tahun 1970 pada awalnya Samsung memproduksi TV hitam putih (model: P-3202) yang dimulai oleh Samsung-Sanyo. Bisnis teknologi inti Samsung mengalami diversifikasi dan dikembangkan secara global pada akhir 1970-an dan awal 1980-an. Fokus Samsung yang semakin meningkat pada teknologi menghasilkan didirikannya dua institut penelitian dan pengembangan perusahaan (R&D) yang membantu mengembangkan jangkauannya lebih jauh ke

dalam elektronika, semikonduktor, *chemical high polymer*, *genetic engineering*, telekomunikasi optik, *aerospace*, dan bidang teknologi baru dari nanoteknologi untuk mengembangkan arsitektur jaringan.

Pada 19 November 1987, Pendiri Samsung Byung-Chull Lee meninggal dunia setelah hampir lima puluh tahun memimpin perusahaan. Anak laki-lakinya, Kun-Hee Lee menggantikannya sebagai *Chairman* baru. Selama periode ini, Samsung memiliki tantangan untuk me-restrukturisasi bisnis lama dan memasuki bisnis baru dengan tujuan untuk menjadi salah satu dari lima perusahaan elektronik teratas dunia.

Tahun 1990-an menghadirkan tantangan besar untuk bisnis teknologi tinggi. Merger, koalisi dan pembelian adalah hal biasa ketika persaingan dan konsolidasi semakin berkembang. Perusahaan ditekan untuk memikirkan kembali teknologi dan penawaran layanannya. Bisnis mulai melintasi perbatasan antarnegara dan perusahaan. Samsung membuka sebagian besar peluang ini dengan memfokuskan kembali strategis bisnisnya untuk merespon keinginan pasar dengan lebih baik.

Pada pertengahan 1990-an, Samsung merevolusi usahanya melalui dedikasi untuk membuat produk berkelas dunia, dengan memberikan kepuasan pelanggan sepenuhnya, dan menjadi perusahaan yang bersih semua di bawah visi "kualitas adalah yang utama."

Meskipun pada tahun 1997 terjadi krisis keuangan yang mempengaruhi hampir semua bisnis di Korea, Samsung menjadi salah satu perusahaan yang dapat terus tumbuh, berkat kepemimpinannya di bidang teknologi digital dan

jaringan, dan konsentrasinya pada bidang elektronik, keuangan dan layanan terkait. Samsung merespons krisis dengan mengurangi jumlah perusahaan afiliasi menjadi 45 (jumlah yang sesuai dengan aturan pada Peraturan Monopoli dan Hukum Perdagangan Bebas), mengurangi hampir 50.000 orang karyawan, menjual 10 unit bisnis, dan meningkatkan struktur keuangan, menurunkan rasio utang pada tahun 1997 sebesar 365% menjadi 148% pada akhir tahun 1999.

Pada awal tahun 2000-an Era digital telah membawa perubahan dan kesempatan yang revolusioner bagi bisnis secara global, dan Samsung telah menjawabnya dengan teknologi yang canggih, produk yang kompetitif, dan inovasi yang konstan. Komitmen Samsung untuk menjadi yang terbaik di dunia telah membuat Samsung sebagai pemegang pangsa pasar global terbesar untuk tiga belas item di antara produknya, termasuk semikonduktor, TFT-LCD, monitor dan ponsel CDMA. Dengan pandangan ke depan, Samsung telah membuat kemajuan bersejarah di bidang riset dan pengembangan lini semikonduktor, termasuk flash memori dan non-memori, semikonduktor khusus pesanan, DRAM dan SRAM, dan juga memproduksi LCD yang terbaik di kelasnya, telepon seluler, peralatan digital, dan lebih banyak lagi.

Samsung saat ini dikenal sebagai produsen *handphone* Android terbesar di dunia. Bahkan popularitas *handphone* Samsung pun mengalahkan *AppleiPhone*. Namun, perjalanan Samsung untuk menjadi produsen *smartphone* terbesar di dunia cukup lama. Awal kesuksesan Samsung di dunia *smartphone* dimulai pada bulan 27 April 2009. Saat itu, Samsung meluncurkan *handphone* Android pertamanya, yakni Samsung i7500. *Handphone* ini menawarkan layar sentuh

AMOLED berukuran 3.2 inci. OS yang digunakan pada *handphone* ini adalah *OS Android Cupcake*. Selanjutnya, keberhasilan Samsung dalam *PlatformAndroid* dimulai dengan peluncuran *Samsung Galaxy S*. *Handphone* ini diluncurkan oleh Samsung pada Maret 2010. Dan, tingkat penjualan *handphone* inipun cukup tinggi. Pada Januari 2011, Samsung berhasil menjual *handphone* ini sebanyak 10 juta unit. Keberhasilan tersebut pun merembet pada suksesor dari *Galaxy S*. Di antaranya adalah *Samsung Galaxy S II* dan *Samsung Galaxy S III*.

Tak hanya itu, beberapa *handphone* Galaxy lainnya pun memperoleh sambutan tinggi di pasaran. Di antaranya adalah *Samsung Galaxy Mini*, *Samsung Galaxy Young* serta *Samsung Galaxy Note*. Sebenarnya, Samsung mengembangkan sebuah sistem operasi sendiri yang disebutnya sebagai *OS Bada*. Penamaan OS tersebut pun diambil oleh Samsung dari bahasa Korea yang memiliki arti lautan.

Pada April 2010. Samsung meluncurkan *handphone* pintar berbasis *OS Bada* pertamanya, yakni *Samsung Wave S8500*. *Handphone* ini menggunakan *prosesor single core 1GHz* dengan *GPU PowerVR SGX 540*. Pada bagian layar, *handphone* ini dilengkapi dengan layar *Super AMOLED* berukuran 3.3 inci sertakemampuan untuk merekam video HD 720p. *Handphone* inipun mampu terjualsebanyak 1 juta unit dalam empat minggu pertamanya. Namun, seiring dengantingkat penjualan yang kurang baik, Samsung akhirnya mengumumkan bahwamereka tidak akan melanjutkan pengembangan *OS Bada*.

Merekapun beralihuntuk mengembangkan *handphone* dengan *OS Tizen*. Selain itu, Samsung jugamemiliki *handphone* pintar lainnya yang menggunakan

OS Windows Phone 7. Dan, *handphone Windows Phone* pertama yang diluncurkan oleh Samsung adalah Samsung *Omnia 7*. Namun tingkat penjualan *handphone* ini masih belum bias menyaingi tingkat penjualan Samsung *Galaxy. 7*.

B. Karakteristik Responden

Dalam penelitian ini dilakukan penyebaran kuesioner pada 100 responden konsumen *smartphone* Samsung di Makassar. Karakteristik responden berguna untuk mengurai deskripsi identitas responden menurut sampel penelitian yang ditetapkan. Salah satu tujuan dengan karakteristik responden adalah memberikan gambaran objek yang menjadi sampel dalam penelitian ini. Gambaran tentang karakteristik responden diperoleh dari data diri yang terdapat pada bagian data identitas responden yang meliputi: jenis kelamin, usia, pekerjaan dan informasi mengenai produk *smartphone* Samsung. Untuk memperjelas karakteristik responden yang dimaksud, maka akan disajikan tabel mengenai data responden seperti yang dijelaskan berikut ini:

1. Karakteristik Responden berdasarkan Jenis Kelamin

Penyajian data responden berdasarkan jenis kelamin pada konsumen *smartphone* Samsung di Makassar dapat dilihat pada Tabel 4.1 sebagai berikut:

Tabel 4.1 Jenis Kelamin Responden

| Jenis Kelamin | Jumlah Responden | Presentase % |
|----------------------|-------------------------|---------------------|
| Laki-laki | 39 | 39,0% |
| Perempuan | 61 | 61,0% |
| Jumlah | 100 | 100 % |

Sumber: Hasil Penyebaran Koesioner, 2017

Tabel 4.1 menunjukkan bahwa dari 100 responden menurut jenis kelamin kurang seimbang yaitu responden yang berjenis kelamin laki-laki berjumlah 39 orang atau 39,0% dan sisanya 61 atau 61,0% yang berjenis kelamin perempuan.

2. Karakteristik Responden berdasarkan Usia

Penyajian data responden berdasarkan usia pada konsumen *smartphone* Samsung di Makassar dapat dilihat pada tabel 4.2 sebagai berikut:

Tabel 4.2 Usia Responden

| Usia | Jumlah Responden | Presentase % |
|---------------|------------------|--------------|
| 17-20 Tahun | 32 | 32,0% |
| 21-24 Tahun | 38 | 38,0% |
| 25-40 Tahun | 30 | 30,0% |
| Jumlah | 100 | 100% |

Sumber: Hasil Penyebaran Koesioner, 2017

Tabel 4.2 menunjukkan bahwa usia responden yang paling dominan ialah pada usia 21-24 tahun dengan 38 responden atau 38,0%, kemudian di urutan kedua ialah pada usia 17-20 tahun dengan 32 responden atau 32,0%, selanjutnya pada usia 25-40 Tahun dengan 30 responden atau 30,0%.

3. Karakteristik Responden berdasarkan Pekerjaan

Penyajian data responden berdasarkan pekerjaan pada konsumen *smartphone* Samsung di Makassar dapat dilihat pada Tabel 4.3 sebagai berikut:

Tabel 4.3 Pekerjaan Responden

| Pekerjaan | Jumlah Responden | Presentase % |
|-------------------|------------------|--------------|
| PNS | 9 | 9,0% |
| Karyawan Swasta | 15 | 15,0% |
| Pelajar/Mahasiswa | 32 | 32,0% |
| TNI/Polri | 8 | 8,0% |
| Ibu rumah tangga | 25 | 25,0% |
| Yang lainnya. | 11 | 11,0% |
| Jumlah | 100 | 100% |

Sumber: Hasil Penyebaran Koesioner, 2017

Tabel 4.3 menunjukkan bahwa pekerjaan responden yang paling dominan ialah Pelajar/Mahasiswa dengan 32 responden atau 32,0% urutan kedua ialah ibu rumah tangga dengan 25 responden atau 25,0% urutan ketiga ialah karyawan swasta dengan 15 responden atau 15,0%, urutan keempat ialah yang lainnya dengan 11 responden atau 11,0%, dan urutan kelima dan keenam ialah PNS dan TNI/Polri dengan 9 dan 8 responden atau 9,0% dan 8,0% .

C. Hasil Analisis dan Pengolahan Data

1. Uji validitas

Uji validitas digunakan untuk menguji sejauh mana alat ukur yang digunakan dapat mengukur kejadian/gejala yang akan diukur. Suatu butir pernyataan valid jika nilai r hitung $>$ dari r tabel (pada taraf signifikan 5%) maka pernyataan tersebut dinyatakan valid. Alat uji yang digunakan pada uji validitas adalah korelasi antara indikator masing-masing pernyataan dengan total skor dari indikator dalam satu variabel. Ketentuan valid atau tidaknya dapat ditentukan dengan jika r hitung $>$ r tabel maka pernyataan tersebut dianggap valid. Apabila r hitung $<$ r tabel maka pernyataan tersebut dianggap tidak valid. Pengujian validitas dapat dilihat sebagai berikut:

a. Uji Validitas Penjualan Personal

Tabel 4.4 menunjukkan seluruh instrumen valid untuk digunakan sebagai instrumen atau pernyataan untuk mengukur variabel penjualan personal yang diteliti pada konsumen *smartphone* Samsung di Makassar dapat dilihat di bawah ini:

Tabel 4.4 Hasil Pengujian Validitas

| No. | Variabel (X1) | r Hitung | r Tabel | Keterangan |
|-----|---------------|----------|---------|------------|
| 1 | X1. P1 | 0,580 | 0,195 | Valid |
| 2 | X1. P2 | 0,672 | 0,195 | Valid |
| 3 | X1. P3 | 0,650 | 0,195 | Valid |
| 4 | X1. P4 | 0,387 | 0,195 | Valid |
| 5 | X1. P5 | 0,374 | 0,195 | Valid |
| 6 | X1. P6 | 0,698 | 0,195 | Valid |
| 7 | X1. P7 | 0,659 | 0,195 | Valid |
| 8 | X1. P8 | 0,722 | 0,195 | Valid |
| 9 | X1. P9 | 0,698 | 0,195 | Valid |

Sumber: Data Diolah (Output SPSS 21), 2017.

b. Uji Validitas Emosi Positif

Tabel 4.5 menunjukkan seluruh instrumen valid untuk digunakan sebagai instrumen atau pernyataan untuk mengukur variabel Emosi Positif yang diteliti pada konsumen *smartphone* Samsung di Makassar.

Tabel 4.5 Hasil Pengujian Validitas

| No. | Variabel (Z) | r Hitung | r Tabel | Keterangan |
|-----|--------------|----------|---------|------------|
| 1 | Y. P1 | 0,872 | 0,195 | Valid |
| 2 | Y. P2 | 0,875 | 0,195 | Valid |
| 3 | Y. P3 | 0,918 | 0,195 | Valid |
| 4 | Y. P4 | 0,967 | 0,195 | Valid |
| 5 | Y. P5 | 0,898 | 0,195 | Valid |

Sumber: Data Diolah (Output SPSS 21), 2017.

c. Uji Validitas Pembelian Impulsif

Tabel 4.6 menunjukkan seluruh instrumen valid untuk digunakan sebagai instrumen atau pernyataan untuk mengukur variabel Pembelian Impulsif yang diteliti pada konsumen *smartphone* Samsung di Makassar.

Tabel 4.6 Hasil Pengujian Validitas

| No | Variabel X1 | r Hitung | r Tabel | Keterangan |
|----|-------------|----------|---------|------------|
| 1 | Z. P1 | 0,937 | 0,195 | Valid |
| 2 | Z. P2 | 0,814 | 0,195 | Valid |
| 3 | Z. P3 | 0,937 | 0,195 | Valid |

Sumber: Data Diolah (Output SPSS 21), 2017.

2. Uji Reliabilitas

Uji reliabilitas adalah uji yang digunakan untuk mengukur suatu koefisien yang merupakan indikator dari suatu variabel. Suatu koefisien dikatakan reliabel atau handal jika jawaban pernyataan adalah konsisten dari waktu ke waktu. Pengukuran reliabilitas dalam penelitian ini dilakukan dengan cara *One Shot* atau sekali pengukuran saja. Disini pengukuran hanya sekali dan kemudian hasilnya dibandingkan dengan pernyataan lain atau mengukur reliabilitas dengan uji statistik *Cronbach alpha*. Suatu variabel dikatakan reliabel jika nilai *cronbach alpha* > 0,6, Siregar (2013:57). Hasil pengujian reliabilitas untuk masing-masing variabel diringkas pada tabel berikut ini:

Tabel 4.7 Hasil Pengujian Realibilitas

| Variabel | Cronbach's Alpha | N of Items |
|------------------------------|------------------|------------|
| Penjualan Personal (X_1) | 0,787 | 9 |
| Emosi Positif (Y) | 0,946 | 5 |
| Pembelian Impulsif (Z) | 0,883 | 3 |

Sumber: Data primer yang diolah, 2017

Hasil uji reliabilitas tersebut menunjukkan bahwa semua variabel dinyatakan reliabel karena telah melewati batas koefisien reliabilitas (0,60) sehingga untuk selanjutnya item-item pada masing-masing konsep variabel tersebut layak digunakan sebagai alat ukur.

D. Pengujian Hipotesis

1. Analisis Jalur

Uji statistik inferensial dalam penelitian ini menggunakan metode jalur (*Path Analysis*). Analisis jalur merupakan perluasan dari analisis regresi linear berganda, atau analisis jalur adalah penggunaan analisis regresi untuk menaksir hubungan kausalitas antar variabel (*model casual*) yang telah ditetapkan sebelumnya berdasarkan teori. Analisis jalur sendiri tidak dapat menentukan hubungan sebab-akibat dan juga tidak dapat digunakan sebagai substitusi bagi peneliti untuk melihat hubungan kausalitas antar variabel. Hasil perhitungan menggunakan SPSS yang digunakan sebagai alat analisis maka hasil analisis jalur pada Tabel 4.8 dan Tabel 4.9 adalah sebagai berikut:

**Tabel 4.8 Hasil Uji Analisis Jalur Sub Struktur I
Coefficients^a**

| Model | Unstandardized Coefficients | | Standardized Coefficients | T | Sig. |
|----------------------|-----------------------------|------------|---------------------------|-------|------|
| | B | Std. Error | Beta | | |
| 1 (Constant) | 14.835 | 3.490 | | 4.251 | .000 |
| 1 penjualan personal | .195 | .083 | .231 | 2.355 | .021 |

a. *Dependent Variable*: emosi positif

Sumber: Data Diolah (Output SPSS 21), 2017.

**Tabel 4.9 Hasil Uji Analisis Jalur Sub Struktur I
Coefficients^a**

| Model | Unstandardized Coefficients | | Standardized Coefficients | T | Sig. |
|-----------------|-----------------------------|------------|---------------------------|-------|------|
| | B | Std. Error | Beta | | |
| 1 (Constant) | 10.811 | 1.177 | | 9.189 | .000 |
| 1 Emosi Positif | .124 | .051 | .241 | 2.454 | .016 |

a. *Dependent Variable*: Pembelian Impulsif

Sumber: Data Diolah (Output SPSS 21), 2017.

Tabel 4.10 Hasil Uji Analisis Jalur Sub Struktur II
Coefficientsa

| Model | Unstandardized Coefficients | | Standardized Coefficients | T | Sig. | |
|-------|-----------------------------|------------|---------------------------|------|-------|------|
| | B | Std. Error | Beta | | | |
| 1 | (Constant) | 5.303 | 1.838 | | 2.886 | .005 |
| | penjualan personal | .155 | .041 | .355 | 3.751 | .000 |
| | emosi positif | .082 | .049 | .158 | 1.673 | .098 |

a. *Dependent Variable:* pembelian impulsif

Sumber: Data Diolah (Output SPSS 21), 2017.

$$1. Y = 14,835 + 0,195 X_1 + e$$

Dari persamaan diatas, maka dapat dijelaskan bahwa :

- a. Nilai konstan persamaan diatas sebesar 14,835. Hal ini berarti bahwa jika penjualan personal (X_1) maka nilai konsisten emosi positif (Y) adalah sebesar 14,835.
- b. Penjualan personal (X_1) menunjukkan nilai koefisien sebesar 0,195. Hal ini berarti bahwa jika setiap penambahan 1% tingkat penjualan personal (X_1) maka emosi positif (Y) akan meningkat sebesar 0,195.

$$2. Z = 5,303 + 0,155 X_1 + 0,082 Y + e$$

Dari persamaan diatas, maka dapat dijelaskan bahwa:

- a. Nilai konstan persamaan diatas sebesar 5,303. Hal ini berarti bahwa jika penjualan personal (X_1) maka pembelian impulsif (Z) adalah sebesar 5,303.
- b. Nilai penjualan personal (X_1) menunjukkan nilai koefisien sebesar 0,155. Hal ini berarti bahwa jika setiap penambahan 1% tingkat penjualan personal (X_1) maka pembelian impulsif (Z) akan meningkat sebesar 0,155.

- c. Emosi positif (Y) menunjukkan nilai koefisien sebesar 0,082. Hal ini berarti bahwa setiap penambahan 1% tingkat emosi positif (Y), maka pembelian impulsif (Z) akan meningkat sebesar 0,082.

2. Koefisien Determinasi (R^2)

Koefisien determinasi yang dinotasikan dengan R^2 merupakan suatu ukuran yang penting dalam regresi, karena dapat menginformasikan baik atau tidaknya model regresi yang terestimasi. Nilai koefisien determinasi (R^2) ini mencerminkan seberapa besar variasi dan variabel terikat Y dapat diterangkan oleh variabel bebas X. Bila nilai koefisien determinasi sama dengan 0, artinya variasi dari Y tidak dapat diterangkan oleh X sama sekali. Sementara bila $R^2=1$, artinya variasi Y secara keseluruhan dapat diterangkan oleh X. Adapun nilai koefisien determinasi ialah sebagai berikut:

Tabel 4.11 Hasil Uji Koefisien Determinasi (Uji R^2) Sub Struktur 1 Model Summary

| Model | R | R Square | Adjusted R Square | Std. Error of the Estimate |
|-------|-------------------|----------|-------------------|----------------------------|
| 1 | .231 ^a | .054 | .044 | 3.16305 |

a. *Predictors:* (Constant), penjualan personal

b. *Dependent Variable:* emosi positif

Sumber: Data Diolah (Output SPSS 21), 2017.

Besarnya angka koefisien determinasi (R^2) adalah 0,054 atau sama dengan 5,4%. Angka tersebut mengandung arti bahwa penjualan personal berpengaruh terhadap emosi positif sebesar 5,4%. Sedangkan sisanya ($100\% - 5,4\% = 94,6\%$) dipengaruhi oleh variabel lain diluar model regresi ini.

Tabel 4.12 Hasil Uji Koefisien Determinasi (Uji R^2) Sub Struktur 1
Model Summary

| Model | R | R Square | Adjusted R Square | Std. Error of the Estimate |
|-------|-------------------|----------|-------------------|----------------------------|
| 1 | .241 ^a | .058 | .048 | 1.62923 |

a. *Predictors: (Constant), Emosi Positif*

b. *Dependent Variable: pembelian impulsif*

Sumber: Data primer yang diolah, 2017

Besarnya angka koefisien determinasi (R^2) adalah 0,058 atau sama dengan 5,8%. Angka tersebut mengandung arti bahwa emosi positif berpengaruh terhadap pembelian impulsif sebesar 5,8%. Sedangkan sisanya ($100\% - 5,8\% = 94,2\%$) dipengaruhi oleh variabel lain diluar model regresi ini.

Tabel 4.13 Hasil Uji Koefisien Determinasi (Uji R^2) Sub Struktur II
Model Summary

| Model | R | R Square | Adjusted R Square | Std. Error of the Estimate |
|-------|-------------------|----------|-------------------|----------------------------|
| 1 | .421 ^a | .177 | .160 | 1.53035 |

a. *Predictors: (Constant), emosi positif, penjualan personal*

b. *Dependent Variable: pembelian impulsif*

Sumber: Data primer yang diolah, 2017

Besarnya angka koefisien determinasi (R^2) adalah 0,177 atau sama dengan 17,7%. Angka tersebut mengandung arti bahwa penjualan personal dan emosi positif berpengaruh terhadap pembelian impulsif sebesar 17,7%. Sedangkan sisanya ($100\% - 17,7\% = 82,3\%$) dipengaruhi oleh variabel lain diluar model regresi ini.

3. Uji f (Secara Simultan)

Pengujian Simultan merupakan pengujian secara bersama-sama penjualan personal, emosi positif terhadap pembelian impulsif. Jika nilai f hitung $>$ f tabel maka variabel bebas penjualan personal (X) dan berpengaruh terhadap variabel terikat emosi positif (Y).

Nilai F_{tabel} dapat dilihat pada tabel statistik untuk signifikansi 0,05 dengan $d_1 = (k-1)$ dan $d_2 = (n-k)$. Dimana k = jumlah variabel (bebas+terikat) dan n = jumlah observasi/sampel pembentuk regresi. Jadi $d_1 = (3-1) = 2$ dan $d_2 = (100-3) = 97$. Hasil diperoleh sebesar untuk F_{tabel} sebesar 3,94.

Tabel 4.14 Hasil Uji f Sub Struktur I
ANOVA

| Model | | Sum of Squares | Df | Mean Square | F | Sig. |
|-------|------------|----------------|----|-------------|-------|-------------------|
| 1 | Regression | 55.482 | 1 | 55.482 | 5.546 | .021 ^b |
| | Residual | 980.478 | 98 | 10.005 | | |
| | Total | 1035.960 | 99 | | | |

a. *Dependent Variable:* emosi positif

b. *Predictors:* (Constant), penjualan personal

Sumber: Data Diolah (Output SPSS 21), 2017.

Dari uji ANOVA atau uji f di dapat nilai f hitung sebesar 5,546 lebih besar dari f tabel sebesar 3,94 atau $f_{\text{hitung}} 5,546 > f_{\text{tabel}} 3,94$ dan nilai signifikansi (Sig.) $0,021 < 0,05$ yang artinya bahwa penjualan personal (X1) berpengaruh positif dan signifikan terhadap emosi positif (Y).

Tabel 4.15 Hasil Uji f Sub Struktur I
ANOVA^a

| Model | | Sum of Squares | Df | Mean Square | F | Sig. |
|-------|------------|----------------|----|-------------|-------|-------------------|
| 1 | Regression | 15.979 | 1 | 15.979 | 6.020 | .016 ^b |
| | Residual | 260.131 | 98 | 2.654 | | |
| | Total | 276.110 | 99 | | | |

a. *Dependent Variable:* Pembelian Impulsif

b. *Predictors:* (Constant), Emosi Positif

Sumber: Data Diolah (Output SPSS 21), 2017.

Dari uji ANOVA atau uji f di dapat nilai f hitung sebesar 6,020 lebih besar dari f tabel sebesar 3,94 atau $f_{\text{hitung}} 6,020 > f_{\text{tabel}} 3,94$ dan nilai signifikansi (Sig.) $0,016 < 0,05$ yang artinya bahwa emosi positif (Y) berpengaruh positif dan signifikan terhadap pembelian impulsif (Z).

Tabel 4.16 Hasil Uji f Sub Struktur II
ANOVA^a

| Model | | Sum of Squares | Df | Mean Square | F | Sig. |
|-------|------------|----------------|----|-------------|--------|-------------------|
| 1 | Regression | 48.938 | 2 | 24.469 | 10.448 | .000 ^b |
| | Residual | 227.172 | 97 | 2.342 | | |
| | Total | 276.110 | 99 | | | |

a. *Dependent Variable:* pembelian impulsif

b. *Predictors:* (Constant), emosi positif, penjualan personal

Sumber: Data Diolah (Output SPSS 21), 2017.

Dari uji ANOVA atau uji f di dapat nilai f hitung sebesar 10,448 lebih besar dari f tabel sebesar 3,94 atau $f_{hitung} 10,448 > f_{tabel} 3,94$ dan nilai signifikansi (Sig.) $0,000 < 0,05$ yang artinya bahwa penjualan personal (X1) dan emosi positif (Y) berpengaruh positif dan signifikan terhadap pembelian impulsif (Z).

4. Uji t (Secara Parsial)

Tabel 4.17 Hasil Uji t Sub Struktur 1
Coefficients^a

| Model | | Unstandardized Coefficients | | Standardized Coefficients | T | Sig. |
|-------|--------------------|-----------------------------|------------|---------------------------|-------|------|
| | | B | Std. Error | Beta | | |
| 1 | (Constant) | 14.835 | 3.490 | | 4.251 | .000 |
| | penjualan personal | .195 | .083 | .231 | 2.355 | .021 |

a. *Dependent Variable:* emosi positif

Sumber: Data Diolah (Output SPSS 21), 2017.

Berdasarkan output *Coefficients* diatas, dapat disimpulkan bahwa nilai X1 t_{hitung} sebesar $2,355 > t_{tabel} 1,985$ dan nilai signifikansi (Sig.) $0,021 < 0,05$ yang artinya bahwa penjualan personal (X1) berpengaruh positif dan signifikan terhadap emosi positif (Y).

Tabel 4.18 Hasil Uji t Sub Struktur 1
Coefficients^a

| Model | | Unstandardized Coefficients | | Standardized Coefficients | T | Sig. |
|-------|---------------|-----------------------------|------------|---------------------------|-------|------|
| | | B | Std. Error | Beta | | |
| 1 | (Constant) | 10.811 | 1.177 | | 9.189 | .000 |
| | Emosi Positif | .124 | .051 | .241 | 2.454 | .016 |

a. *Dependent Variable:* Pembelian Impulsif

Sumber: Data Diolah (Output SPSS 21), 2017.

Berdasarkan output *Coefficients* diatas, dapat disimpulkan bahwa nilai t_{hitung} sebesar $2,454 > t_{tabel}$ 1,985 dan nilai signifikansi (Sig.) $0,016 < 0,05$ yang artinya bahwa emosi positif (Y) berpengaruh positif dan signifikan terhadap pembelian impulsif (Z).

Tabel 4.19 Hasil Uji t Sub Struktur II
Coefficients^a

| Model | | Unstandardized Coefficients | | Standardized Coefficients | T | Sig. |
|-------|--------------------|-----------------------------|------------|---------------------------|-------|------|
| | | B | Std. Error | Beta | | |
| 1 | (Constant) | 5.303 | 1.838 | | 2.886 | .005 |
| | penjualan personal | .155 | .041 | .355 | 3.751 | .000 |
| | emosi positif | .082 | .049 | .158 | 1.673 | .098 |

a. *Dependent Variable:* pembelian impulsif

Sumber: Data Diolah (Output SPSS 21), 2017.

Berdasarkan output *Coefficients* diatas, diperoleh bahwa:

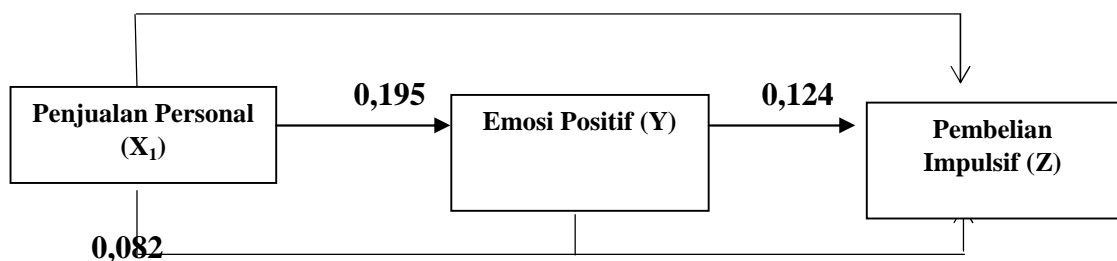
- a) Nilai t_{hitung} sebesar $3,751 > t_{tabel}$ sebesar 1,985 dan nilai signifikansi (Sig.) $0,000 < 0,05$ yang artinya bahwa penjualan personal (X) berpengaruh positif dan signifikan terhadap pembelian impulsif (Z).

- b) Nilai t_{hitung} sebesar $1,673 < t_{tabel} 1,985$ dan nilai signifikansi (Sig.) $0,098 > 0,05$ yang artinya emosi positif (Y) tidak berpengaruh positif dan tidak signifikan terhadap pembelian impulsif (Z).

E. Diagram Jalur

Diagram jalur memberikan secara eksplisit hubungan kausalitas antar variabel berdasarkan pada teori Baron dan Kenny (Ghozali:2009) yang dipaparkan pada bab III halaman : 42 Analisis data menggunakan jalur *path* (Analisis Jalur). Analisis jalur adalah suatu teknik pengembangan dari regresi linier ganda. Teknik ini digunakan untuk menguji besarnya sumbangan kontribusi yang ditunjukkan oleh koefisien jalur pada setiap diagram jalur dari hubungan kausal antara variabel X, terhadap Y serta dampaknya terhadap Z. Berikut adalah diagram jalur dari hasil penelitian yang dilakukan pada PT. Samsung Group.

Gambar 4.1 Model Diagram Jalur
0,155



Hasil diagram jalur diatas menunjukkan bahwa Penjualan Personal (X₁) dapat berpengaruh langsung (Z) dan dapat juga berpengaruh tidak langsung yaitu dari Penjualan Personal (X) ke Emosi Positif(Y) lalu ke Pembelian Impulsif (Z). Besarnya pengaruh langsung X adalah 0,155 sedangkan besarnya pengaruh tidak langsung X harus dihitung dengan koefisien tidak langsungnya yaitu $(0,195) + (0,082) = 0,277$. Model diatas merupakan model yang terbentuk dari hasil regresi

pertama dan kedua sehingga membentuk model analisis jalur (*path analysis*) dengan variabel emosi positif sebagai mediatornya. Nilai Z dari sobel test tidak dapat dihasilkan langsung dari hasil regresi tetapi dengan perhitungan secara manual dengan rumus sobel tes. Rumus sobel *test* adalah:

$$Z = \frac{a}{\sqrt{(b^2 S_{a^2}) + a^2 S_{b^2}}} \text{ Ket:}$$

a: koefisien regresi variabel independen terhadap variabel mediasi

b: koefisien regresi variabel regresi terhadap variabel dependen

S_{a^2} : *standart error of estimation* dari pengaruh variabel independen terhadap variabel mediasi

S_{b^2} : *standart error of estimation* dari pengaruh variabel mediasi terhadap variabel dependen. Pengujian hipotesis mediasi dapat dilakukan dengan prosedur yang uji Sobel (Sobel *test*) sebagai berikut:

Hasil perhitungan uji Sobel (Sobel *test*) sebagai berikut:

$$Z = \frac{0,195 \times 0,082}{\sqrt{((0,082))^2(0,083)^2 + (0,195)^2(0,049)^2}}$$

$$Z = \frac{0,0000463216}{0,0001376196}$$

$$Z = 0,336591$$

Oleh karena itu nilai t_{hitung} sebesar $0,336 < t_{tabel} 1,985$ maka dapat disimpulkan bahwa Emosi Positif (Y) tidak memediasi Penjualan Personal (X) terhadap Pembelian Impulsif (Z).

F. Pembahasan

1. Pengaruh Penjualan Personal terhadap Emosi Positif

Berdasarkan hasil pengujian secara parsial (Uji t) menunjukkan bahwa “Penjualan personal mempunyai pengaruh positif terhadap emosi positif”. Hasil penelitian ini sesuai dengan penelitian yang dilakukan oleh Fahd (2015) yang menyatakan bahwa dalam konteks hubungan penjualan personal dengan konsumen yang akan melakukan transaksi pembelian, efektifitas dari strategi pemasaran dapat ditunjukkan dengan kemampuannya mempengaruhi dan merubah aktivitas konsumen untuk mencapai apa yang menjadi sasaran dari strategi pemasaran. Penjualan personal merupakan bagian dari strategi pemasaran yang diarahkan untuk mempengaruhi perilaku konsumen terutama dalam pembentukan emosi positif.

Penjualan personal memiliki peran yang cukup penting dalam meningkatkan penjualan perusahaan. Oleh karena itu, perusahaan perlu meningkatkan efektifitas tenaga penjualnya agar mereka dapat bekerja dengan efektif. Salah satunya dengan memberikan pelatihan-pelatihan dan memberikan penjelasan mengenai pengetahuan produk. Hal tersebut bertujuan agar seorang tenaga penjual mampu menjelaskan spesifikasi produk dengan baik kepada konsumen.

Pedagangharus bisa memberikan perhatian kepada konsumen dengan cara mengerti apa yang diinginkan dan dibutuhkan konsumen. pedagangharus dilatih agar bisa menyampaikan pesan yang jelas mengenai produk kepada konsumen, menjelaskan spesifikasi produk menggunakan bahasa yang sederhana dan mudah

dipahami oleh konsumen, serta membujuk konsumen untuk membeli dengan memberikan fakta yang jelas mengenai produk yang ditawarkan, menawarkan produk dengan alur yang jelas agar konsumen tidak merasa produk dijelaskan dengan bertele-tele dan membuang-buang waktu, serta memperlihatkan kerapihan dan sopan santun kepada konsumen sehingga hal ini dapat mempengaruhi faktor psikologis konsumen melalui emosi positif.

Bila konsumen tidak jadi melakukan pembelian, diharapkan pedagang tetap berperilaku baik dan sopan, seperti firman Allah dalam surat Al Isra' ayat 28:



Terjemahnya:

Dan jika kamu berpaling dari mereka untuk memperoleh rahmat dari Tuhanmu yang kamu harapkan maka katakanlah kepada mereka ucapan yang pantas.

Ayat di atas telah menerangkan pentingnya bagi pedagang untuk memberikan kesempatan kepada konsumen untuk memutuskan apa ia jadi melakukan pembelian atau tidak dan agar pedagang bersikap sopan meskipun transaksi penjualan tidak jadi dilakukan. Karena transaksi bisnis tidak bisa dikatakan mencapai sebuah bentuk perdagangan yang saling rela antara pelakunya, jika di dalamnya masih ada tekanan atau penipuan yang digunakan oleh salah satu pihak yang melakukan transaksi. Itulah sebabnya mengapa Al-Qur'an mengancam dan melarang praktek-praktek yang demikian tersebut.

2. Pengaruh Penjualan Personal terhadap Pembelian Impulsif

Berdasarkan hasil pengujian secara parsial (Uji t) menunjukkan bahwa “Penjualan personal mempunyai pengaruh positif terhadap pembelian impulsif”. Hasil penelitian ini sesuai dengan penelitian yang dilakukan oleh Tauriana dan Fietrin (2010) yang menyatakan bahwa perusahaan harus bisa melatih para pedagang dalam memasarkan produk dengan melakukan pelatihan-pelatihan terlebih dahulu agar mereka memiliki pengetahuan yang luas mengenai produk yang ditawarkan dan mereka bisa menjelaskan fungsi dan manfaat produk dengan baik kepada konsumen *smartphone* Samsung yang bertanya mengenai spesifikasi produk, serta melatih para pedagang agar lebih terampil dalam berkomunikasi.

Seorang pedagang harus memberikan pelayanan yang memuaskan kepada konsumen, mereka harus selalu bersikap ramah. Selain itu pedagang harus bisa menyampaikan pesan yang jelas mengenai produk kepada konsumen *smartphone* Samsung, menggunakan bahasa yang sederhana dan mudah dipahami ketika menjelaskan mengenai produk, serta menawarkan produk dengan alur yang jelas. Hal tersebut dilakukan agar meningkatkan pembelian impulsif konsumen yang nantinya akan membantu perusahaan dalam meningkatkan penjualan.

. Menurut George & Michael (2001) seorang tenaga penjual harus memiliki pengetahuan tentang produk. Dengan adanya pengetahuan tentang produk yang tinggi, maka hal tersebut bisa mendatangkan profit yang tinggi bagi perusahaan, karena dengan adanya pengetahuan bagi para pedagang yang tinggi, maka mereka dapat menjelaskan produk atau jasa yang ditawarkan perusahaan dengan sedetil-detilnya dan hal tersebut dapat mendatangkan kepuasan bagi

konsumen yang akan berlanjut kepada keputusan untuk membeli baik pembelian yang telah direncanakan atau yang belum direncanakan sebelumnya. Islam juga menjelaskan mengenai pedagang yang memiliki sikap melayani yaitu sikap sopan santun dan rendah hati diantaranya tertulis dalam Al-Qur'an surat Al-A'raaf ayat 55.

 Terjemahnya:

Berdoalah kepada Tuhanmu dengan berendah diri dan suara yang lembut. Sesungguhnya Allah tidak menyukai orang-orang yang melampaui batas.

Jadi bersikap melayani dan rendah hati merupakan sikap yang penting harus dimiliki oleh seorang pedagang. Allah SWT berfirman “ dan berbuat baiklah kepada Ibu Bapak, kaum kerabat, anak-anak yatim dan orang-orang miskin, serta ucapkanlah kata-kata yang baik kepada manusia, seperti tidak curang, jujur, menepati janji, dan terpercaya.

3. Pengaruh Emosi Positif terhadap Pembelian Impulsif

Berdasarkan hasil pengujian uji t yang menunjukkan bahwa “Emosi positif berpengaruh positif terhadap pembelian impulsif”. Hasil penelitian ini sesuai dengan penelitian yang dilakukan oleh Kwan (2016) yang menyatakan bahwa Emosi seseorang atau kondisi psikologis pada saat pembelian dapat memiliki dampak besar pada apa yang akan dia beli atau bagaimana ia menilai pembeliannya. Seseorang dapat menikmati atau tidak menikmati sebuah situasi, dan mereka bisa merasakan distimulasi atau tidak.

Suasana hati adalah respon emosional yang dihasilkan oleh stimulasi eksternal, yang pada gilirannya menyebabkan perubahan psikologis dan respon.

Jadi, rangsangan lingkungan akan mempengaruhi perilaku konsumen membeli melalui emosi positif.

Secara keseluruhan, kesenangan dan gairah mempengaruhi status konsumen dalam kegembiraan saat berbelanja di dalam toko, waktu yang digunakan untuk melihat-lihat dan mendalami apa yang ditawarkan sebuah toko, keinginan untuk berbicara dengan para pramuniaga, keinginan untuk membelanjakan lebih banyak lagi uang dari pada yang direncanakan, dan kecenderungan untuk kembali ke toko tersebut. Islam juga menjelaskan beberapa cara untuk membentuk emosi positif yaitu diantaranya tertulis dalam Al-Qur'an surat At-Thaha ayat 130.



Terjemahnya:

Maka sabarlah kamu atas apa yang mereka katakan, dan bertasbihlah dengan memuji Tuhanmu, sebelum terbit matahari dan sebelum terbenamnya dan bertasbih pulalah pada waktu-waktu di malam hari dan pada waktu-waktu di siang hari, supaya kamu merasa senang,

Ayat tersebut menjelaskan apapun yang menimpa dalam kehidupan manusia baik itu hal yang baik maupun buruk kita harus menghadapinya dengan benar. Jika ditimpa dengan hal yang baik seperti rezeki yang lancar, mendapatkan kemudahan dalam urusan dunia, diterima kerja atau hal baik lainnya kita diingatkan oleh Allah agar selalu bersyukur dan tidak mengukufuri nikmat. Dan juga sebaliknya jika manusia ditimpakan hal-hal yang sulit atau susah seperti difitnah orang lain, PHK, bencana alam, dan lain sebagainya Allah SWT

mengingatkan umat-Nya dengan cara bersabar, bertasbih, dan memuji Allah SWT.

4. Pengaruh Penjualan Personal terhadap Pembelian Impulsif melalui Emosi Positif

Berdasarkan hasil pengujian analisis jalur (*path analysis*) diperoleh hasil bahwa “Emosi positif tidak dapat memediasi pengaruh penjualan personal terhadap pembelian impulsif”. Hasil penelitian sesuai dengan penelitian yang dilakukan oleh Nindyakirana dan Maftukhah(2016) yang menyatakan bahwa perusahaan hendaknya agar lebih memaksimalkan penjualan personalnya dalam menarik konsumen untuk melakukan pembelian impulsif.

Dapat dilihat dari penelitian ini emosi positif tidak dapat memediasi hubungan antara penjualan personal terhadap pembelian impulsif dikarenakan pada pernyataan emosi positif terdapat satu pernyataan yang kebanyakan kurang setuju bahwa tidak adanya ketertarikan serta semangat untuk membeli produk *smartphone* Samsung sehingga menjadi salah satu alasan mengapa emosi positif tidak dapat memediasi antara penjualan personal dan pembelian impulsif (secara tidak langsung) sehingga hipotesis ditolak namun penjualan personal dapat mempengaruhi pembelian impulsif secara langsung. Perusahaan menggunakan penjualan personal dengan cara komunikasi langsung (tatap muka) antara penjual dan calon pelanggan untuk memperkenalkan suatu produk kepada calon pelanggan apalagi ketika memperkenalkan produk dengan suara yang lemah lembut tanpa ada kesan memaksa sehingga mudah membentuk pemahaman

pelanggan terhadap suatu produk sehingga mereka kemudian akan mencoba membelinya.

Kesimpulan ini sesuai dengan teori Fandy Tjiptono (2000: 142) Penjualan personal merupakan komunikasi langsung (tatap muka) antara penjual dan calon pelanggan untuk memperkenalkan suatu produk kepada calon pelanggan dan membentuk pemahaman pelanggan terhadap suatu produk sehingga mereka kemudian akan mencoba membelinya. Karena itu sistem kerjanya lebih fleksibel.

Sehubungan firman Allah SWT, QS. Thaha ayat 44:



Terjemahnya:

Maka berbicaralah kamu berdua kepadanya dengan kata-kata yang lemah lembut. Mudah-mudahan ia ingat atau takut.

Bila saudara seiman, umat islam diminta rasul untuk tersenyum atau bersikap ramah ia juga mendapatkan pahala, apalagi bagi seorang pedagang muslim. Persoalan keramahan itu, bukan sekedar dengan kegiatan usahanya. Karena keramahan pengusaha atau pedagang merupakan salah satu daya tarik bagi konsumen. Dengan kesan yang lebih positif, ini merupakan awal yang baik bagi pedagang untuk berinteraksi dengan konsumen.

BAB V

PENUTUP

A. Kesimpulan

Berdasarkan hasil penelitian yang dilakukan oleh peneliti dengan judul “Pengaruh Penjualan Personal Terhadap Pembelian Impulsif Melalui Emosi Positif sebagai variabel intervening” maka dapat ditarik kesimpulan sebagai berikut:

1. Penjualan Personal berpengaruh positif terhadap Emosi Positif. Artinya semakin tinggi pengetahuan pedagang terhadap produk yang ditawarkan maka mereka dapat menjelaskan produk atau jasa yang ditawarkan perusahaan dengan sedetil-detilnya dan hal tersebut dapat mendatangkan kepuasan bagi konsumen yang akan berlanjut dalam mempengaruhi faktor psikologis konsumen melalui emosi positif.

2. Penjualan Personal berpengaruh positif dan signifikan terhadap Pembelian Impulsif. Artinya semakin tinggi tingkat pelayanan serta pemahaman yang diberikan oleh pedagang dalam memasarkan produk kepada konsumen maka dapat pula meningkatkan pembelian impulsif konsumen yang nantinya akan membantu perusahaan dalam meningkatkan penjualan.

3. Emosi Positif berpengaruh positif dan signifikan terhadap Pembelian Impulsif. Artinya semakin tinggi emosi positif konsumen terhadap produk yang ditawarkan secara nyata maka akan meningkatkan pula perilaku pembelian impulsif.

4. Berdasarkan hasil pengujian analisis jalur (*path analysis*) diperoleh hasil bahwa Emosi Positif tidak dapat memediasi pengaruh Penjualan Personal terhadap Pembelian Impulsif, hal ini dapat dilihat dari pengujian Emosi Positif sebagai variabel *intervening*.

B. Saran

1. Bagi perusahaan agar lebih mengutamakan penjualan personal dengan memberikan pelatihan-pelatihan agar mampu memberikan kepuasan kepada konsumen dengan cara mengerti apa yang diinginkan dan dibutuhkan konsumen. Penjualan personal harus dilatih agar bisa menyampaikan pesan yang jelas mengenai produk kepada konsumen, menjelaskan spesifikasi produk menggunakan bahasa yang sederhana dan mudah dipahami oleh konsumen, menawarkan produk dengan alur yang jelas agar konsumen tidak merasa produk dijelaskan dengan bertele-tele dan membuang-buang waktu. Hal tersebut dapat menarik konsumen untuk melakukan pembelian impulsif dan berujung meningkatnya volume penjualan perusahaan.

2. Bagi peneliti selanjutnya yang ingin melakukan penelitian yang sejenis, disarankan untuk meneliti variabel-variabel lain selain penjualan personal terhadap pembelian impulsif melalui emosi positif sebagai variabel *intervening*, karena dari penelitian ini diketahui masih ada faktor-faktor lain yang mempengaruhi pembelian impulsif.

DAFTAR PUSTAKA

- Barkowitz, “*Marketing*”. Boston: Mc Graw Hill
- Baron, R.M & Kenny, D.A. *Moderator_Mediator Variable Distinction In Social Psychological Research: Conceptual, Strategic And Considerations. JournalOf Personality And Sosical Psycology*, 1980.
- Boone, Louis E dan Kurtz, David L. Pengantar Bisnis. Jilid ke-1. Terjemahan Anwar Fadriansyah. Jakarta: Penerbit Erlangga, 2002.
- Charles W. Lamb, Joseph F. Hair, Carl Mcdaniel. Pemasaran. Edisi Pertama. Jakarta: Salemba Empat, 2001.
- Departemen Agama RI, Al-Qur’ an dan Terjemahnya. Jakarta: Penerbit Maghfirah Pustaka, 2007.
- Fahd, Faishal. “Analisis Pengaruh Promosi dan Atmosfer Gerai Terhadap *Impulse Buying* Melalui Emosi Positif Sebagai Variabel Intervening Studi Pada Toko Busana Muslim Kharisma Banyumanik Semarang”. *Jurnal* (Semarang: Fakultas Ekonomika dan Bisnis Universitas Diponegoro, 2015).
- Ghozali, Imam. Aplikasi Analisis *Multivariate* dengan Program IBM SPSS 23. Edisi 8. Semarang: Badan Penerbit Universitas Diponegoro, 2013.
- Jefkins, *Frank*. Periklanan. Jakarta: Erlangga. 1997.
- Kwan, Oky Gunawan. “Pengaruh *Sales Promotion* dan *Store Atmosphere* Terhadap *Impulse Buying* Dengan *Positive Emotion* Sebagai Variabel Intervening Pada Planet *Sports* Tunjungan Plaza Surabaya”. *Jurnal Manajemen Pemasaran* 10, No. 1 (2016): h. 27.
- Kotler, Amstrong. Prinsip-prinsip Pemasaran, Edisi Keduabelas Jilid 1. Jakarta: Erlangga, 2001.
- Musyaffaq, Diensi Irkham. “Pengaruh Penataan Produk, Atmosfer Toko, dan Promosi *Below The Line* Terhadap Pembelian Impulsif Melalui Emosi Positif Sebagai Variabel Intervening (Studi Kasus pada Konsumen Batik Dinar Hadi Surakarta)”. *Jurnal* (Surakarta: Fakultas Ekonomi dan Bisnis Islam Institut Agama Islam Negeri Surakarta, 2017).
- Mahfud, Yusqi, SE.,MM. Analisis Pengaruh Promosi, Emosi Positif dan *Store Environment* Terhadap Perilaku *Impulse Buying* (Studi Kasus Pada Pelanggan AlfaMart Wonosobo). *Jurnal*, 2015.
- Martono, Nanang. Metode Penelitian Kuantitatif: Analisis isi dan Analisis Data Sekunder. Revisi 2. Jakarta, 2014.

- Nurmasarie, Rachma dan Sri Setyo Iriani. Pengaruh Promosi Penjualan dan Penjualan Perseorangan Terhadap Keputusan Belanja Tidak Terencana. *Jurnal Ilmu Manajemen* Volume 1, No. 2 Maret 2013, Pages 528 (Surabaya: Fakultas Ekonomi Universitas Negeri Surabaya, 2013).
- Rosyida Syafitri, Anjarwati Anik Lestari. “Pengaruh *Store Atmosfer* dan Promosi Penjualan Terhadap Pembelian Impulsif Dengan Emosi Positif Sebagai Variabel Intervening”. *Jurnal* (Surabaya: Fakultas Ekonomi Universitas Negeri Surabaya, 2016).
- Rahman, Cholis, Nur. Pengaruh *Personal Selling* terhadap Keputusan pembelian Produk Tianshi Group. *Jurnal Fakultas Ekonomi Universitas Islam Negeri Maulana Malik Ibrahim Malang*. 2010.
- Rahmayanti, Berlian Ayu. Pengaruh Persepsi *Store Atmosphere* Terhadap Pembelian Impulsif yang Memediasi oleh Emosi Positif Pada Konsumen di Malang *Town Square*. *Jurnal*. Fakultas Psikologi Universitas Islam Negeri Maulana Malik Ibrahim Malang. 2015.
- Siregar, Sofyan. *Statistika Terapan Untuk Perguruan Tinggi*. Jakarta: Prenadamedia, 2013.
- Sugiyono, Prof., Dr. *Metode Penelitian Tindakan Kelas (Pendekatan Kuantitatif, Kualitatif, dan R&D)*. Bandung: Alfabeta, 2011.
- Sugiyono, Prof., Dr. *Metode Penelitian Kuantitatif, Kualitatif, Kombinasi (Mixed Methods)*, Cetakan Ketigabelas. Bandung: Alfabeta, 2014.
- Syafitri Aina. “Pengaruh *Personal Selling* Terhadap Keputusan Pembelian *Tupperware* Studi Kasus Pada Konsumen Jalan Ampera I Medan Helvetia”. *Jurnal* (Sumatera Utara: Fakultas Ilmu Sosial Dan Ilmu Politik Universitas Sumatera Utara, 2013).
- Tauriana, Dian dan Ika Fietrin. Pengaruh Penempatan Produk di Kasir dan *Sales Person* Terhadap *Impulse Buying*. *Jurnal* (Jakarta Barat: Fakultas Ekonomi dan Bisnis Universitas Bina Nusantara, 2010).
- Tjiptono, Fandy. *Perspektif Manajemen dan Pemasaran. Kontemporer*. Yogyakarta: Penerbit Andi. 2000.
- Tarihoran, S. R. Analisis Bauran promosi Terhadap Keputusan Konsumen Dalam pembelian Sepeda motor Secara Kredit. *Jurnal (Medan: Fakultas Ekonomi Universitas sumatra Utara*. 2010).

Utami, Nurul Mutya. Analisis Pengaruh *Merchandise, Store Atmosphere, Interaksi* Antara Pelanggan dengan Pelayan Toko Terhadap *Impulse Buying* Pada Toko Siranda. *Jurnal* (Semarang: Fakultas Ekonomika dan Bisnis Universitas Diponegoro, 2014).

Wijaya, Reski. Pengaruh Ekuitas Merek (*Brand Equity*) Terhadap Keputusan Pembelian Smartphone Merek Samsung di Kota Makassar. *Jurnal* (Makassar: Fakultas Ekonomi dan Bisnis Islam Universitas Islam Negeri Alauddin Makassar, 2017).

Wicaksono, Indra Dwi. Analisis Pengaruh Promosi dan *Store Atmosphere* Terhadap *Impulse Buying* Melalui *Emotional Response* (Studi Kasus Pada Matahari *Departemen Store* Cabang Paragon Mall Semarang). *Jurnal* (Semarang: Fakultas Ekonomika dan Bisnis Universitas Diponegoro, 2015).

<http://tekno.kompas.com/read/2018/02/15/10520027/6-vendor-smartphone-terbesar-2017-samsung-teratas>, diakses pada tanggal 15 Februari 2017, Pukul 7:37.

<http://www.idc.com/promo/smartphone-market-share/vendor>, diakses pada tanggal 15 Februari 2018, Pukul 9:39.

<http://www.qeocities.com/mtaufiq.rm/quran.html>, diakses 7 Maret 2017 Pukul 18:06.

http://etheses.uin-malang.ac.id/1242/6/11410027_Bab_2.pdf, akses 15 April 2017 Pukul 19.08.

https://www.researchgate.net/publication/318985061_Pengaruh_Penempatan_Produk_di_Kasir_dan_Sales_Person_terhadap_Impulse_Buying, akses 15 Oktober 2018. Pukul 20:48.

The logo of Universitas Islam Segeri Alauddin Makassar is a green emblem with a central yellow sun-like symbol. It features a stylized archway at the top and a central shield-like shape with a white cross-like element. The entire logo is set within a faint rectangular border.

LAMPIRAN

UNIVERSITAS ISLAM SEGERI
ALAUDDIN
MAKASSAR

KUESIONER PENELITIAN

PENGARUH PENJUALAN PERSONAL TERHADAP PEMBELIAN IMPULSIF MELALUI EMOSI POSITIF SEBAGAI VARIABEL INTERVENING PADA KONSUMEN SMARTPHONESAMSUNG DI MAKASSAR

Kepada Yang Terhormat

Bapak/Ibu/Saudara(i) Responden

Di-

Tempat

Dengan Hormat,

Dalam rangka pengambilan data primer untuk penelitian guna penyusunan skripsi sarjana (S1) pada jurusan Manajemen konsentrasi Pemasaran Fakultas Ekonomi dan Bisnis Islam UIN Alauddin Makassar dengan judul diatas, maka saya atas nama Ulul Azmi. Mohon bantu dan kesediaan Bapak/Ibu/Saudara(i) untuk menjawab seluruh pernyataan yang ada dengan mengisi jawaban secara tertulis dan memberikan tanda silang (X) pada pilihan jawaban.

IDENTITAS RESPONDEN

1. Jenis Kelamin Laki Perempuan
2. Usia 17-20 Tahun 21-24 Tahun 25-40 Tahun >40 Tahun
3. Pekerjaan Karyawan Swasta Pegawai Negeri Pelajar/Mahasiswa TNI/Polri Rumah Tangga Yang lain

Pernyataan dibawah ini memiliki lima alternatif jawaban yaitu:

- SS :Sangat Setuju
- S :Setuju
- KS :Kurang Setuju
- TS :Tidak Setuju

STS :Sangat Tidak Setuju

Jawablah pernyataan–pernyataan berikut dengan memberikan tandasilang(X).

ANGKET VARIABEL X

| NO | PERNYATAAN | SS | S | KS | TS | STS |
|----|--|----|---|----|----|-----|
| | Penjualan Personal (wiraniaga/tenagapenjual/SPG) | | | | | |
| 1 | Penjual memperkenalkan diri kepada calon konsumen. | 5 | 4 | 3 | 2 | 1 |
| 2 | Penjual menggali informasi mengenai calon konsumen <i>Smartphone</i> Samsung. | 5 | 4 | 3 | 2 | 1 |
| 3 | Penjual menyampaikan informasi produk terbaru <i>Smartphone</i> Samsung. | 5 | 4 | 3 | 2 | 1 |
| 4 | Penjual memberikan katalog kepada konsumen agar dapat memilih produk <i>Smartphone</i> Samsung. | 5 | 4 | 3 | 2 | 1 |
| 5 | Penjual menjelaskan keunggulan produk <i>Smartphone</i> Samsung yang diminati konsumen. | 5 | 4 | 3 | 2 | 1 |
| 6 | Penjual mengatasi keluhan konsumen apabila produk <i>Smartphone</i> Samsung yang diterima terdapat kerusakan. | 5 | 4 | 3 | 2 | 1 |
| 7 | Penjual memastikan kembali produk <i>Smartphone</i> Samsung (ukuran, warna) agar sesuai dengan keinginan konsumen. | 5 | 4 | 3 | 2 | 1 |
| 8 | Penjual menanyakan kepuasan konsumen atas pemakaian produk <i>Smartphone</i> Samsung. | 5 | 4 | 3 | 2 | 1 |
| 9 | Penjual memberikan harga khusus kepada konsumen yang loyal pada produk <i>Smartphone</i> Samsung | 5 | 4 | 3 | 2 | 1 |

ANGKET VARIABEL Y

| NO | PERNYATAAN | SS | S | KS | TS | STS |
|----|---|----|---|----|----|-----|
| | Emosi Positif | | | | | |
| 1 | Saya merasa senang saat berbelanja <i>Smartphone</i> Samsung. | 5 | 4 | 3 | 2 | 1 |
| 2 | Saya merasa puas saat berbelanja <i>Smartphone</i> Samsung. | 5 | 4 | 3 | 2 | 1 |
| 3 | Saya merasa rileks saat melakukan kegiatan berbelanja <i>Smartphone</i> Samsung | 5 | 4 | 3 | 2 | 1 |
| 4 | Saya selalu tertarik untuk membeli produk <i>Smartphone</i> Samsung karena produknya berkualitas. | 5 | 4 | 3 | 2 | 1 |
| 5 | Saya bersemangat ketika berbelanja produk <i>Smartphone</i> Samsung karena harganya terjangkau. | 5 | 4 | 3 | 2 | 1 |

ANGKET VARIABEL Z

| NO | PERNYATAAN | SS | S | KS | TS | STS |
|----|---|----|---|----|----|-----|
| | Pembelian Impulsif | | | | | |
| 1 | Saya membeli produk <i>Smartphone</i> Samsung secara tiba-tiba tanpa ada paksaan. | 5 | 4 | 3 | 2 | 1 |
| 2 | Saya mengesampingkan hal lain ketika membeli produk <i>Smartphone</i> Samsung yang menarik perhatian. | 5 | 4 | 3 | 2 | 1 |
| 3 | Saya tidak memikirkan konsekuensi dari akibat berbelanja produk <i>Smartphone</i> Samsung. | 5 | 4 | 3 | 2 | 1 |

Tabulasi data Exel

| NO | PENJUALAN PERSONAL (X) | | | | | | | | | TL | EMOSI POSITIF (Y) | | | | | TL | PEMBELIAN IMPULSIF (Z) | | | TL |
|----|------------------------|-----|-----|-----|-----|-----|-----|-----|-----|----|-------------------|-----|-----|-----|-----|----|------------------------|-----|-----|----|
| | P.1 | P.2 | P.3 | P.4 | P.5 | P.6 | P.7 | P.8 | P.9 | | P.1 | P.2 | P.3 | P.4 | P.5 | | P.1 | P.2 | P.3 | |
| 1 | 5 | 5 | 4 | 4 | 5 | 5 | 5 | 5 | 5 | 43 | 5 | 5 | 5 | 5 | 5 | 25 | 5 | 5 | 5 | 15 |
| 2 | 5 | 5 | 5 | 5 | 5 | 5 | 5 | 5 | 5 | 45 | 2 | 3 | 3 | 2 | 3 | 13 | 3 | 3 | 3 | 9 |
| 3 | 4 | 4 | 4 | 4 | 5 | 5 | 5 | 4 | 5 | 40 | 5 | 4 | 5 | 5 | 5 | 24 | 5 | 3 | 5 | 13 |
| 4 | 5 | 5 | 5 | 5 | 5 | 4 | 5 | 4 | 4 | 42 | 4 | 4 | 4 | 4 | 4 | 21 | 5 | 5 | 5 | 15 |
| 5 | 4 | 2 | 4 | 5 | 5 | 3 | 5 | 5 | 4 | 37 | 4 | 4 | 5 | 5 | 5 | 23 | 5 | 4 | 5 | 14 |
| 6 | 3 | 3 | 3 | 5 | 5 | 5 | 3 | 4 | 4 | 35 | 5 | 4 | 4 | 4 | 4 | 21 | 5 | 3 | 5 | 13 |
| 7 | 3 | 3 | 3 | 5 | 5 | 5 | 5 | 3 | 5 | 37 | 4 | 4 | 4 | 4 | 4 | 20 | 3 | 5 | 3 | 11 |
| 8 | 5 | 5 | 5 | 5 | 5 | 5 | 5 | 5 | 5 | 45 | 3 | 2 | 3 | 2 | 3 | 13 | 5 | 5 | 5 | 15 |
| 9 | 5 | 5 | 5 | 4 | 4 | 5 | 5 | 5 | 5 | 43 | 3 | 4 | 5 | 4 | 4 | 20 | 5 | 5 | 5 | 15 |
| 10 | 3 | 2 | 4 | 5 | 5 | 3 | 2 | 3 | 2 | 29 | 5 | 5 | 4 | 4 | 5 | 23 | 4 | 4 | 4 | 12 |
| 11 | 5 | 5 | 4 | 5 | 5 | 5 | 5 | 5 | 5 | 44 | 5 | 5 | 5 | 5 | 5 | 25 | 5 | 5 | 5 | 15 |
| 12 | 4 | 2 | 4 | 5 | 5 | 4 | 4 | 4 | 5 | 37 | 4 | 4 | 4 | 4 | 4 | 20 | 4 | 4 | 4 | 12 |
| 13 | 4 | 4 | 4 | 5 | 5 | 5 | 5 | 5 | 5 | 42 | 5 | 5 | 5 | 5 | 5 | 25 | 5 | 5 | 5 | 15 |
| 14 | 5 | 5 | 5 | 4 | 4 | 4 | 4 | 4 | 5 | 40 | 3 | 4 | 3 | 2 | 3 | 15 | 5 | 4 | 5 | 14 |
| 15 | 5 | 5 | 5 | 5 | 5 | 5 | 5 | 5 | 4 | 44 | 5 | 5 | 5 | 5 | 5 | 25 | 5 | 5 | 5 | 15 |
| 16 | 5 | 5 | 5 | 5 | 5 | 5 | 5 | 5 | 5 | 45 | 5 | 5 | 5 | 5 | 5 | 25 | 5 | 5 | 5 | 15 |
| 17 | 5 | 5 | 5 | 5 | 5 | 5 | 5 | 5 | 5 | 45 | 5 | 5 | 5 | 5 | 5 | 25 | 5 | 5 | 5 | 15 |
| 18 | 5 | 5 | 5 | 5 | 5 | 5 | 5 | 5 | 5 | 45 | 5 | 5 | 5 | 4 | 4 | 23 | 5 | 5 | 5 | 15 |
| 19 | 5 | 5 | 5 | 5 | 5 | 5 | 5 | 5 | 5 | 45 | 3 | 3 | 2 | 2 | 2 | 12 | 4 | 4 | 4 | 12 |
| 20 | 3 | 5 | 5 | 5 | 5 | 5 | 5 | 5 | 5 | 43 | 5 | 5 | 5 | 5 | 5 | 25 | 4 | 4 | 4 | 12 |
| 21 | 5 | 5 | 5 | 5 | 5 | 5 | 5 | 5 | 5 | 45 | 5 | 5 | 5 | 5 | 5 | 25 | 5 | 5 | 5 | 15 |
| 22 | 5 | 2 | 3 | 5 | 4 | 5 | 5 | 5 | 5 | 39 | 5 | 5 | 5 | 5 | 5 | 25 | 4 | 4 | 4 | 12 |
| 23 | 5 | 5 | 5 | 5 | 5 | 4 | 5 | 5 | 5 | 44 | 5 | 5 | 5 | 5 | 5 | 25 | 5 | 5 | 5 | 15 |
| 24 | 5 | 5 | 5 | 3 | 3 | 5 | 5 | 5 | 5 | 41 | 5 | 5 | 5 | 5 | 5 | 25 | 5 | 4 | 5 | 14 |
| 25 | 5 | 5 | 5 | 5 | 3 | 5 | 4 | 5 | 5 | 42 | 5 | 2 | 4 | 4 | 4 | 19 | 5 | 4 | 5 | 14 |
| 26 | 5 | 5 | 4 | 5 | 5 | 5 | 5 | 5 | 5 | 44 | 5 | 5 | 5 | 5 | 5 | 25 | 5 | 5 | 5 | 15 |

| | | | | | | | | | | | | | | | | | | | | |
|----|---|---|---|---|---|---|---|---|---|----|---|---|---|---|---|----|---|---|---|----|
| 27 | 5 | 5 | 5 | 3 | 3 | 5 | 5 | 5 | 5 | 41 | 5 | 5 | 5 | 5 | 5 | 25 | 3 | 3 | 3 | 9 |
| 28 | 5 | 5 | 5 | 5 | 5 | 5 | 5 | 5 | 5 | 45 | 5 | 4 | 3 | 3 | 3 | 18 | 5 | 3 | 5 | 13 |
| 29 | 4 | 4 | 4 | 5 | 5 | 5 | 5 | 5 | 5 | 42 | 5 | 5 | 5 | 5 | 5 | 25 | 5 | 5 | 5 | 15 |
| 30 | 4 | 4 | 4 | 5 | 5 | 5 | 5 | 5 | 5 | 42 | 5 | 5 | 5 | 5 | 5 | 25 | 5 | 4 | 5 | 14 |
| 31 | 4 | 4 | 4 | 5 | 5 | 5 | 5 | 5 | 5 | 42 | 5 | 4 | 4 | 4 | 4 | 21 | 5 | 3 | 5 | 13 |
| 32 | 3 | 3 | 3 | 5 | 5 | 2 | 3 | 3 | 2 | 29 | 2 | 3 | 3 | 2 | 2 | 12 | 3 | 5 | 3 | 11 |
| 33 | 5 | 5 | 5 | 5 | 5 | 4 | 5 | 5 | 5 | 44 | 5 | 5 | 5 | 5 | 5 | 25 | 5 | 5 | 5 | 15 |
| 34 | 5 | 5 | 5 | 4 | 4 | 5 | 5 | 5 | 5 | 43 | 5 | 5 | 5 | 5 | 5 | 25 | 5 | 5 | 5 | 15 |
| 35 | 5 | 5 | 5 | 5 | 5 | 5 | 5 | 5 | 5 | 45 | 5 | 3 | 3 | 4 | 4 | 19 | 4 | 4 | 4 | 12 |
| 36 | 3 | 3 | 4 | 3 | 5 | 5 | 5 | 5 | 4 | 37 | 5 | 5 | 5 | 5 | 5 | 25 | 4 | 4 | 4 | 12 |
| 37 | 5 | 5 | 5 | 5 | 5 | 5 | 5 | 5 | 5 | 45 | 5 | 5 | 5 | 5 | 5 | 25 | 5 | 5 | 5 | 15 |
| 38 | 5 | 5 | 5 | 5 | 5 | 5 | 5 | 5 | 5 | 45 | 5 | 5 | 5 | 5 | 5 | 25 | 5 | 5 | 5 | 15 |
| 39 | 3 | 3 | 4 | 4 | 4 | 5 | 5 | 5 | 5 | 38 | 5 | 4 | 5 | 5 | 5 | 24 | 4 | 4 | 4 | 12 |
| 40 | 5 | 5 | 5 | 5 | 5 | 5 | 5 | 5 | 5 | 45 | 5 | 5 | 5 | 5 | 5 | 25 | 5 | 5 | 5 | 15 |
| 41 | 5 | 5 | 5 | 5 | 5 | 5 | 5 | 5 | 5 | 45 | 5 | 5 | 5 | 5 | 5 | 25 | 4 | 4 | 4 | 12 |
| 42 | 5 | 5 | 5 | 5 | 5 | 5 | 5 | 5 | 5 | 45 | 5 | 5 | 3 | 3 | 3 | 19 | 5 | 5 | 5 | 15 |
| 43 | 4 | 3 | 3 | 5 | 5 | 2 | 3 | 3 | 2 | 30 | 5 | 5 | 5 | 5 | 5 | 25 | 4 | 4 | 4 | 12 |
| 44 | 4 | 4 | 4 | 5 | 5 | 5 | 5 | 5 | 5 | 42 | 4 | 4 | 4 | 4 | 4 | 20 | 5 | 5 | 5 | 15 |
| 45 | 4 | 4 | 4 | 5 | 5 | 5 | 5 | 5 | 5 | 42 | 4 | 4 | 4 | 4 | 4 | 20 | 3 | 3 | 3 | 9 |
| 46 | 5 | 4 | 5 | 5 | 5 | 5 | 5 | 5 | 5 | 44 | 5 | 5 | 5 | 5 | 5 | 25 | 5 | 5 | 5 | 15 |
| 47 | 5 | 5 | 5 | 5 | 5 | 5 | 5 | 5 | 5 | 45 | 5 | 5 | 5 | 5 | 5 | 25 | 5 | 5 | 5 | 15 |
| 48 | 4 | 4 | 4 | 5 | 5 | 5 | 5 | 5 | 5 | 42 | 4 | 4 | 4 | 4 | 4 | 20 | 5 | 5 | 5 | 15 |
| 49 | 5 | 5 | 5 | 5 | 5 | 5 | 5 | 5 | 5 | 45 | 5 | 5 | 5 | 5 | 5 | 25 | 5 | 5 | 5 | 15 |
| 50 | 4 | 4 | 4 | 4 | 4 | 5 | 5 | 5 | 5 | 40 | 4 | 4 | 4 | 4 | 4 | 20 | 5 | 5 | 5 | 15 |
| 51 | 5 | 5 | 5 | 5 | 5 | 5 | 5 | 5 | 5 | 45 | 5 | 5 | 5 | 5 | 5 | 25 | 5 | 5 | 5 | 15 |
| 52 | 4 | 3 | 3 | 3 | 3 | 3 | 5 | 5 | 5 | 36 | 3 | 3 | 3 | 3 | 3 | 15 | 5 | 5 | 5 | 15 |
| 53 | 3 | 5 | 5 | 5 | 5 | 5 | 5 | 5 | 5 | 43 | 5 | 5 | 5 | 5 | 5 | 25 | 5 | 5 | 5 | 15 |
| 54 | 5 | 5 | 5 | 5 | 5 | 5 | 5 | 5 | 5 | 45 | 5 | 5 | 5 | 5 | 4 | 24 | 5 | 5 | 5 | 15 |
| 55 | 5 | 5 | 5 | 5 | 5 | 5 | 5 | 5 | 5 | 45 | 5 | 5 | 5 | 5 | 4 | 24 | 5 | 5 | 5 | 15 |
| 56 | 5 | 5 | 5 | 5 | 5 | 5 | 5 | 5 | 5 | 45 | 5 | 5 | 5 | 5 | 5 | 25 | 5 | 5 | 5 | 15 |
| 57 | 5 | 5 | 5 | 5 | 5 | 5 | 5 | 5 | 5 | 45 | 5 | 5 | 5 | 5 | 5 | 25 | 5 | 5 | 5 | 15 |
| 58 | 5 | 5 | 5 | 5 | 5 | 5 | 5 | 5 | 5 | 45 | 5 | 5 | 5 | 5 | 4 | 24 | 5 | 5 | 5 | 15 |
| 59 | 5 | 5 | 5 | 5 | 5 | 5 | 5 | 5 | 5 | 45 | 5 | 5 | 5 | 5 | 5 | 25 | 5 | 5 | 5 | 15 |
| 60 | 5 | 5 | 5 | 5 | 5 | 5 | 5 | 5 | 5 | 45 | 5 | 5 | 5 | 5 | 4 | 24 | 5 | 5 | 5 | 15 |
| 61 | 5 | 5 | 5 | 5 | 5 | 5 | 5 | 5 | 4 | 44 | 5 | 5 | 5 | 5 | 5 | 25 | 5 | 5 | 5 | 15 |
| 62 | 5 | 5 | 5 | 5 | 5 | 5 | 5 | 5 | 4 | 44 | 5 | 5 | 5 | 5 | 5 | 25 | 4 | 4 | 4 | 12 |
| 63 | 5 | 5 | 5 | 5 | 5 | 5 | 5 | 5 | 5 | 45 | 5 | 5 | 5 | 5 | 5 | 25 | 4 | 4 | 4 | 12 |
| 64 | 5 | 3 | 3 | 5 | 5 | 5 | 5 | 5 | 5 | 41 | 5 | 5 | 5 | 5 | 5 | 25 | 5 | 5 | 5 | 15 |
| 65 | 5 | 5 | 5 | 5 | 5 | 5 | 5 | 5 | 4 | 44 | 5 | 5 | 5 | 5 | 5 | 25 | 5 | 5 | 5 | 15 |
| 66 | 5 | 5 | 5 | 5 | 5 | 5 | 5 | 5 | 5 | 45 | 5 | 5 | 5 | 5 | 5 | 25 | 4 | 4 | 4 | 12 |
| 67 | 5 | 5 | 5 | 5 | 5 | 5 | 5 | 5 | 4 | 44 | 5 | 5 | 5 | 5 | 5 | 25 | 5 | 5 | 5 | 15 |
| 68 | 4 | 5 | 5 | 5 | 5 | 5 | 5 | 5 | 5 | 44 | 5 | 5 | 5 | 5 | 5 | 25 | 4 | 4 | 4 | 12 |
| 69 | 4 | 4 | 4 | 4 | 4 | 5 | 5 | 5 | 5 | 40 | 4 | 4 | 4 | 4 | 4 | 20 | 5 | 5 | 5 | 15 |
| 70 | 4 | 4 | 4 | 5 | 5 | 4 | 4 | 4 | 5 | 39 | 4 | 4 | 4 | 4 | 4 | 20 | 3 | 3 | 3 | 9 |
| 71 | 5 | 4 | 5 | 5 | 5 | 5 | 5 | 5 | 5 | 44 | 5 | 5 | 5 | 5 | 5 | 25 | 5 | 5 | 5 | 15 |
| 72 | 5 | 5 | 5 | 5 | 5 | 5 | 5 | 5 | 5 | 45 | 5 | 5 | 5 | 5 | 5 | 25 | 5 | 5 | 5 | 15 |
| 73 | 4 | 4 | 4 | 5 | 5 | 5 | 5 | 5 | 5 | 42 | 4 | 4 | 4 | 4 | 4 | 20 | 5 | 5 | 5 | 15 |
| 74 | 5 | 5 | 5 | 5 | 4 | 5 | 5 | 5 | 5 | 44 | 5 | 5 | 5 | 5 | 5 | 25 | 5 | 5 | 5 | 15 |

| | | | | | | | | | | | | | | | | | | | | |
|-----|---|---|---|---|---|---|---|---|---|----|---|---|---|---|---|----|---|---|---|----|
| 75 | 4 | 4 | 4 | 5 | 5 | 5 | 5 | 5 | 5 | 42 | 4 | 4 | 4 | 4 | 4 | 20 | 5 | 5 | 5 | 15 |
| 76 | 5 | 5 | 5 | 5 | 5 | 5 | 5 | 5 | 5 | 45 | 5 | 5 | 5 | 5 | 5 | 25 | 5 | 5 | 5 | 15 |
| 77 | 4 | 3 | 3 | 3 | 3 | 5 | 5 | 5 | 5 | 36 | 3 | 3 | 3 | 3 | 5 | 17 | 4 | 4 | 4 | 12 |
| 78 | 3 | 5 | 5 | 5 | 5 | 5 | 5 | 5 | 5 | 43 | 5 | 5 | 5 | 5 | 5 | 25 | 4 | 4 | 4 | 12 |
| 79 | 5 | 5 | 5 | 5 | 5 | 5 | 5 | 5 | 5 | 45 | 5 | 5 | 5 | 5 | 5 | 25 | 4 | 4 | 4 | 12 |
| 80 | 5 | 5 | 5 | 5 | 5 | 5 | 5 | 5 | 5 | 45 | 5 | 5 | 5 | 5 | 5 | 25 | 4 | 4 | 4 | 12 |
| 81 | 5 | 5 | 5 | 5 | 5 | 5 | 5 | 5 | 5 | 45 | 5 | 5 | 5 | 5 | 5 | 25 | 5 | 5 | 5 | 15 |
| 82 | 5 | 5 | 5 | 5 | 5 | 5 | 5 | 5 | 5 | 45 | 5 | 5 | 5 | 5 | 5 | 25 | 5 | 5 | 5 | 15 |
| 83 | 5 | 5 | 5 | 5 | 5 | 5 | 5 | 5 | 5 | 45 | 5 | 5 | 5 | 5 | 5 | 25 | 5 | 4 | 5 | 14 |
| 84 | 5 | 5 | 5 | 5 | 5 | 5 | 2 | 3 | 5 | 40 | 5 | 5 | 5 | 5 | 5 | 25 | 5 | 4 | 5 | 14 |
| 85 | 5 | 5 | 5 | 2 | 3 | 5 | 5 | 2 | 3 | 35 | 5 | 5 | 5 | 5 | 5 | 25 | 4 | 4 | 4 | 12 |
| 86 | 5 | 5 | 5 | 5 | 3 | 3 | 5 | 2 | 5 | 38 | 5 | 5 | 5 | 5 | 5 | 25 | 4 | 4 | 4 | 12 |
| 87 | 5 | 5 | 5 | 2 | 3 | 5 | 5 | 3 | 2 | 35 | 5 | 5 | 5 | 5 | 5 | 25 | 4 | 4 | 4 | 12 |
| 88 | 5 | 5 | 5 | 5 | 5 | 5 | 5 | 5 | 5 | 45 | 5 | 5 | 5 | 5 | 5 | 25 | 4 | 4 | 4 | 12 |
| 89 | 5 | 3 | 3 | 5 | 5 | 5 | 5 | 5 | 5 | 41 | 5 | 5 | 5 | 5 | 5 | 25 | 4 | 4 | 4 | 12 |
| 90 | 5 | 5 | 5 | 5 | 5 | 5 | 5 | 5 | 5 | 45 | 5 | 5 | 5 | 5 | 5 | 25 | 5 | 5 | 5 | 15 |
| 91 | 5 | 5 | 5 | 3 | 5 | 5 | 5 | 5 | 5 | 43 | 5 | 5 | 5 | 5 | 5 | 25 | 5 | 4 | 5 | 14 |
| 92 | 5 | 5 | 5 | 5 | 5 | 2 | 2 | 4 | 2 | 35 | 5 | 5 | 5 | 5 | 5 | 25 | 5 | 4 | 5 | 14 |
| 93 | 4 | 4 | 4 | 4 | 4 | 4 | 4 | 4 | 4 | 36 | 5 | 5 | 4 | 5 | 5 | 24 | 5 | 4 | 5 | 12 |
| 94 | 4 | 4 | 4 | 4 | 4 | 5 | 5 | 5 | 5 | 40 | 5 | 5 | 4 | 5 | 5 | 24 | 4 | 4 | 4 | 12 |
| 95 | 4 | 5 | 4 | 4 | 2 | 5 | 5 | 5 | 5 | 39 | 4 | 4 | 4 | 5 | 5 | 22 | 4 | 4 | 4 | 12 |
| 96 | 3 | 4 | 4 | 4 | 4 | 4 | 4 | 4 | 5 | 36 | 4 | 4 | 4 | 4 | 5 | 21 | 4 | 4 | 4 | 12 |
| 97 | 5 | 5 | 5 | 4 | 5 | 5 | 5 | 5 | 5 | 44 | 5 | 4 | 4 | 5 | 5 | 23 | 4 | 4 | 4 | 12 |
| 98 | 4 | 5 | 4 | 5 | 5 | 5 | 5 | 5 | 5 | 43 | 4 | 4 | 5 | 5 | 5 | 23 | 5 | 5 | 5 | 15 |
| 99 | 5 | 5 | 4 | 5 | 5 | 5 | 5 | 5 | 5 | 44 | 5 | 4 | 4 | 5 | 5 | 23 | 5 | 5 | 5 | 15 |
| 100 | 5 | 5 | 4 | 5 | 5 | 3 | 3 | 2 | 2 | 34 | 5 | 5 | 4 | 5 | 5 | 24 | 5 | 5 | 5 | 15 |



| | | | | | | | | | | | |
|-------|---------------------|--------|--------|--------|--------|--------|--------|--------|--------|--------|--------|
| | Sig. (2-tailed) | .024 | .000 | .002 | .771 | .527 | | .000 | .000 | .000 | .000 |
| | N | 100 | 100 | 100 | 100 | 100 | 100 | 100 | 100 | 100 | 100 |
| | Pearson Correlation | .252* | .282** | .241* | -.093 | -.044 | .652** | 1 | .616** | .632** | .659** |
| p7x1 | Sig. (2-tailed) | .011 | .004 | .016 | .359 | .665 | .000 | | .000 | .000 | .000 |
| | N | 100 | 100 | 100 | 100 | 100 | 100 | 100 | 100 | 100 | 100 |
| | Pearson Correlation | .191 | .202* | .218* | .202* | .214* | .586** | .616** | 1 | .656** | .722** |
| p8x1 | Sig. (2-tailed) | .057 | .044 | .029 | .044 | .033 | .000 | .000 | | .000 | .000 |
| | N | 100 | 100 | 100 | 100 | 100 | 100 | 100 | 100 | 100 | 100 |
| | Pearson Correlation | .158 | .219* | .183 | .168 | .040 | .658** | .632** | .656** | 1 | .698** |
| p9x1 | Sig. (2-tailed) | .116 | .028 | .068 | .095 | .695 | .000 | .000 | .000 | | .000 |
| | N | 100 | 100 | 100 | 100 | 100 | 100 | 100 | 100 | 100 | 100 |
| | Pearson Correlation | .580** | .672** | .650** | .387** | .374** | .698** | .659** | .722** | .698** | 1 |
| Total | Sig. (2-tailed) | .000 | .000 | .000 | .000 | .000 | .000 | .000 | .000 | .000 | |
| | N | 100 | 100 | 100 | 100 | 100 | 100 | 100 | 100 | 100 | 100 |

***. Correlation is significant at the 0.01 level (2-tailed).*

**. Correlation is significant at the 0.05 level (2-tailed).*

Hasil Uji Validitas Emosi Positif

Correlations

| | | p1y | p2y | p3y | p4y | p5y | Total |
|-------|---------------------|--------|--------|--------|--------|--------|--------|
| p1y | Pearson Correlation | 1 | .744** | .694** | .823** | .706** | .872** |
| | Sig. (2-tailed) | | .000 | .000 | .000 | .000 | .000 |
| | N | 100 | 100 | 100 | 100 | 100 | 100 |
| p2y | Pearson Correlation | .744** | 1 | .783** | .771** | .679** | .875** |
| | Sig. (2-tailed) | .000 | | .000 | .000 | .000 | .000 |
| | N | 100 | 100 | 100 | 100 | 100 | 100 |
| p3y | Pearson Correlation | .694** | .783** | 1 | .890** | .794** | .918** |
| | Sig. (2-tailed) | .000 | .000 | | .000 | .000 | .000 |
| | N | 100 | 100 | 100 | 100 | 100 | 100 |
| p4y | Pearson Correlation | .823** | .771** | .890** | 1 | .891** | .967** |
| | Sig. (2-tailed) | .000 | .000 | .000 | | .000 | .000 |
| | N | 100 | 100 | 100 | 100 | 100 | 100 |
| p5y | Pearson Correlation | .706** | .679** | .794** | .891** | 1 | .898** |
| | Sig. (2-tailed) | .000 | .000 | .000 | .000 | | .000 |
| | N | 100 | 100 | 100 | 100 | 100 | 100 |
| Total | Pearson Correlation | .872** | .875** | .918** | .967** | .898** | 1 |

| | | | | | | |
|-----------------|------|------|------|------|------|-----|
| Sig. (2-tailed) | .000 | .000 | .000 | .000 | .000 | |
| N | 100 | 100 | 100 | 100 | 100 | 100 |

** . Correlation is significant at the 0.01 level (2-tailed).

Hasil Uji Validitas Pembelian Impulsif

Correlations

| | | p1z | p2z | p3z | Total |
|-------|---------------------|---------|--------|---------|--------|
| p1z | Pearson Correlation | 1 | .584** | 1.000** | .937** |
| | Sig. (2-tailed) | | .000 | .000 | .000 |
| | N | 100 | 100 | 100 | 100 |
| p2z | Pearson Correlation | .584** | 1 | .584** | .814** |
| | Sig. (2-tailed) | .000 | | .000 | .000 |
| | N | 100 | 100 | 100 | 100 |
| p3z | Pearson Correlation | 1.000** | .584** | 1 | .937** |
| | Sig. (2-tailed) | .000 | .000 | | .000 |
| | N | 100 | 100 | 100 | 100 |
| total | Pearson Correlation | .937** | .814** | .937** | 1 |
| | Sig. (2-tailed) | .000 | .000 | .000 | |
| | N | 100 | 100 | 100 | 100 |

** . Correlation is significant at the 0.01 level (2-tailed).

Hasil Uji Reabilitas Penjualan Personal

Reliability Statistics

| Cronbach's Alpha | N of Items |
|------------------|------------|
| .787 | 9 |

Hasil Uji Reabilitas Emosi Positif

Reliability Statistics

| Cronbach's Alpha | N of Items |
|------------------|------------|
| .946 | 5 |

Hasil Uji Reabilitas Pembelian Impulsif

Reliability Statistics

| Cronbach's Alpha | N of Items |
|------------------|------------|
| .883 | 3 |

Hasil Analisis Jalur Sub Struktur I

Coefficients^a

| Model | Unstandardized Coefficients | | Standardized Coefficients | t | Sig. |
|----------------------|-----------------------------|------------|---------------------------|-------|------|
| | B | Std. Error | Beta | | |
| 1 (Constant) | 14.835 | 3.490 | | 4.251 | .000 |
| 1 penjualan personal | .195 | .083 | .231 | 2.355 | .021 |

a. Dependent Variable: emosipositif

Coefficients^a

| Model | Unstandardized Coefficients | | Standardized Coefficients | t | Sig. |
|--------------|-----------------------------|------------|---------------------------|-------|------|
| | B | Std. Error | Beta | | |
| 1 (Constant) | 10.811 | 1.177 | | 9.189 | .000 |
| EmosiPositif | .124 | .051 | .241 | 2.454 | .016 |

a. Dependent Variable: PembelianImpulsif

Hasil Analisis Jalur Sub Struktur II**Coefficients^a**

| Model | Unstandardized Coefficients | | Standardized Coefficients | t | Sig. |
|--------------------|-----------------------------|------------|---------------------------|-------|------|
| | B | Std. Error | Beta | | |
| 1 (Constant) | 5.303 | 1.838 | | 2.886 | .005 |
| penjualan personal | .155 | .041 | .355 | 3.751 | .000 |
| emosipositif | .082 | .049 | .158 | 1.673 | .098 |

a. Dependent Variable: pembelianimpulsif

Hasil Uji Koefisien Determinasi (R²) Sub Struktur I**Model Summary**

| Model | R | R Square | Adjusted R Square | Std. Error of the Estimate |
|-------|-------------------|----------|-------------------|----------------------------|
| 1 | .231 ^a | .054 | .044 | 3.16305 |

a. Predictors: (Constant), penjualan personal

b. Dependent Variable: emosipositif

| Model | R | R Square | Adjusted R Square | Std. Error of the Estimate |
|-------|-------------------|----------|-------------------|----------------------------|
| 1 | .241 ^a | .058 | .048 | 1.62923 |

a. Predictors: (Constant), EmosiPositif

Hasil Uji Koefisien Determinasi (R²) Sub Struktur II

Model Summary

| Model | R | R Square | Adjusted R Square | Std. Error of the Estimate |
|-------|-------------------|----------|-------------------|----------------------------|
| 1 | .421 ^a | .177 | .160 | 1.53035 |

a. Predictors: (Constant), emosipositif, penjualan personal

b. Dependent Variable: pembelian impulsif.

Hasil Uji F Sub Struktur I

ANOVA

| Model | | Sum of Squares | Df | Mean Square | F | Sig. |
|-------|------------|----------------|----|-------------|-------|-------------------|
| 1 | Regression | 55.482 | 1 | 55.482 | 5.546 | .021 ^b |
| | Residual | 980.478 | 98 | 10.005 | | |
| | Total | 1035.960 | 99 | | | |

a. Dependent Variable: emosipositif

b. Predictors: (Constant), penjualan personal

ANOVA^a

| Model | | Sum of Squares | df | Mean Square | F | Sig. |
|-------|------------|----------------|----|-------------|-------|-------------------|
| 1 | Regression | 15.979 | 1 | 15.979 | 6.020 | .016 ^b |
| | Residual | 260.131 | 98 | 2.654 | | |
| | Total | 276.110 | 99 | | | |

a. Dependent Variable: Pembelian Impulsif

b. Predictors: (Constant), EmosiPositif

Hasil Uji F Sub Struktur II

ANOVA

| Model | | Sum of Squares | Df | Mean Square | F | Sig. |
|-------|------------|----------------|----|-------------|--------|-------------------|
| 1 | Regression | 48.938 | 2 | 24.469 | 10.448 | .000 ^b |
| | Residual | 227.172 | 97 | 2.342 | | |
| | Total | 276.110 | 99 | | | |

a. *Dependent Variable:* pembelian impulsif

b. *Predictors:* (Constant), emosipositif, penjualan personal

Hasil Uji T Sub Struktur I

Coefficients^a

| Model | | Unstandardized Coefficients | | Standardized Coefficients | t | Sig. |
|-------|--------------------|-----------------------------|------------|---------------------------|-------|------|
| | | B | Std. Error | Beta | | |
| 1 | (Constant) | 14.835 | 3.490 | | 4.251 | .000 |
| | penjualan personal | .195 | .083 | .231 | 2.355 | .021 |

a. *Dependent Variable:* emosipositif

Coefficients^a

| Model | | Unstandardized Coefficients | | Standardized Coefficients | t | Sig. |
|-------|--------------|-----------------------------|------------|---------------------------|-------|------|
| | | B | Std. Error | Beta | | |
| 1 | (Constant) | 10.811 | 1.177 | | 9.189 | .000 |
| | EmosiPositif | .124 | .051 | .241 | 2.454 | .016 |

a. *Dependent Variable:* PembelianImpulsif

**Hasil Uji T Sub Struktur II
Coefficientsa**

| Model | Unstandardized Coefficients | | Standardized Coefficients | T | Sig. |
|-------------------------|-----------------------------|------------|---------------------------|-------|------|
| | B | Std. Error | Beta | | |
| (Constant) | 5.303 | 1.838 | | 2.886 | .005 |
| 1 penjualan personal | .155 | .041 | .355 | 3.751 | .000 |
| emosipositif | .082 | .049 | .158 | 1.673 | .098 |

a. *Dependent Variable:* pembelian impulsif

