

HALAMAN JUDUL
PERENCANAAN DAN IMPLEMENTASI MEDIA INFORMASI
DPP- KEPMI BONE (DEWAN PENGURUS PUSAT KESATUAN PELAJAR
MAHASISWA INDONESIA BONE) BERBASIS WEB



SKRIPSI

Diajukan Untuk Memenuhi Salah Satu Syarat Meraih Gelar
Sarjana Komputer pada Jurusan Sistem Informasi
Fakultas Sains dan Teknologi
UIN Alauddin Makassar

Oleh:

MUSTAKDIMIN

NIM: 6090012047

FAKULTAS SAINS DAN TEKNOLOGI
UIN ALAUDDIN MAKASSAR
2017

PERSETUJUAN PEMBIMBING

Pembimbing penulisan skripsi saudara Mustakdimin, NIM : 60900112047, mahasiswa Jurusan Sistem Informasi pada Fakultas Sains dan Teknologi Universitas Islam Negeri (UIN) Alauddin Makassar, setelah dengan seksama meneliti dan mengoreksi skripsi yang bersangkutan dengan judul, "Perencanaan dan Implementasi Media Informasi DPP-KEPMI Bone (Dewan Pengurus Pusat Kesatuan Pelajar Mahasiswa Indonesia Bone) Berbasis Web", memandang bahwa skripsi tersebut telah memenuhi syarat-syarat ilmiah dan dapat disetujui untuk diajukan kesidang Munaqasyah.

Demikian persetujuan ini diberikan untuk proses selanjutnya.

Makassar, 6 Februari 2018

Pembimbing I



Faisal, S.T., M.T.
NIP. 19720721 201101 1 001

Pembimbing II



Nur Afif, S.T., M.T.
NIP. 19811024 200912 1 003

UNIVERSITAS ISLAM NEGERI
ALAUDDIN
M A K A S S A R

PERNYATAAN KEASLIAN SKRIPSI

Saya yang bertanda tangan di bawah ini:

Nama : Mustakdimin
NIM : 60900112047
Tempat/Tgl. Lahir : Sanrego, 03 Januari 1994
Jurusan : Sistem Informasi
Fakultas/Program : Sains dan Teknologi
Judul : Perencanaan dan Implementasi Media Informasi DPP
KEPMI-BONE (Dewan Pengurus Pusat Kesatuan Pelajar
Mahasiswa Indonesia Bone) Berbasis Web

Menyatakan dengan sebenarnya bahwa skripsi yang saya tulis ini benar merupakan hasil karya saya sendiri. Jika di kemudian hari terbukti bahwa ini merupakan duplikasi, tiruan, plagiat, atau dibuat oleh orang lain, sebagian atau seluruhnya, maka skripsi dan gelar yang diperoleh karenanya batal demi hukum.

Makassar, 15 Februari 2018

Penyusun,



MUSTAKDIMIN

NIM : 60900112047







UNIVERSITAS ISLAM NEGERI
ALAUDDIN
M A K A S S A R

PENGESAHAN SKRIPSI


Skripsi yang berjudul “*Perencanaan dan Implementasi Media Informasi DPP KEPMI-BONE (Dewan Pengurus Pusat Kesatuan Pelajar Mahasiswa Indonesia Bone) Berbasis Web*” yang disusun oleh Mustakdimin, NIM 60900112047, mahasiswa Jurusan Sistem Informasi pada Fakultas Sains dan Teknologi UIN Alauddin Makassar, telah diuji dan dipertahankan dalam sidang *munaqasyah* yang diselenggarakan pada Hari Kamis, Tanggal 15 Februari 2018, dinyatakan telah dapat diterima sebagai salah satu syarat untuk memperoleh gelar Sarjana dalam Ilmu Sistem Informasi, Jurusan Sistem Informasi.

Makassar, 15 Februari 2018

DEWAN PENGUJI :

Ketua	: Dr. Wasilah, S.T., M.T.	
Sekretaris	: A. Muhammad Syafar, S.T., M.T.	
Munaqisy I	: Faisal Akib, S.Kom., M.Kom.	
Munaqisy II	: Dr. M. Shuhufi Abdullah, M.Ag.	
Pembimbing I	: Faisal, S.T., M.T	
Pembimbing II	: Nur Afif, S.T., M.T.	

Diketahui oleh :

 Dekan Fakultas Sains dan Teknologi
UIN Alauddin Makassar,



Prof. Dr. H. Arifuddin, M.Ag.

NIP. 19691205 199303 1 001

KATA PENGANTAR



Assalamu Alaikum Wr. Wb.

Alhamdulillah segala puji syukur penulis panjatkan kehadirat Allah SWT atas berkat dan Rahmat-Nya sehingga penulis dapat menyelesaikan skripsi ini sebagai syarat keserjanaan pada Universitas Islam Negeri Jurusan Sistem Informasi Fakultas Sains dan Teknologi Universitas Islam Negeri Alauddin Makassar.

Dalam pelaksanaan penelitian sampai pembuatan skripsi ini, penulis banyak sekali mengalami kesulitan dan hambatan. Tetapi berkat keteguhan dan kesabaran penulis akhirnya skripsi ini dapat diselesaikan juga. Hal ini karena dukungan dan bantuan dari berbagai pihak yang dengan senang hati memberikan dorongan dan bimbingan yang tak henti-hentinya kepada penulis. Akhirnya penulis dapat menyelesaikan skripsi ini walaupun dalam bentuk yang sangat sederhana. Ucapan terima kasih dan penghargaan yang setinggi-tingginya penulis sampaikan kepada Ayahanda Nasir dan Ibunda Ramlah atas segala doa, motivasi, pengorbanan serta kasih sayang yang sungguh luar biasa diberikan kepada penulis. Tak akan pernah cukup kata untuk mengungkapkan rasa terima kasih ananda buat ayahanda dan ibunda tercinta. Dan tak lupa pula dengan tulus hati penulis menyampaikan terima kasih kepada :

1. Rektor Universitas Islam Negeri (UIN) Alauddin Makassar, Prof. Dr. H. Musafir Pababbari, M.Si.

2. Dekan Fakultas Sains dan Teknologi, Universitas Islam Negeri (UIN) Alauddin Makassar, Prof. Arifuddin Ahmad, M.Ag.
3. Ketua Jurusan Sistem Informasi Faisal Akib, S.Kom.,M.Kom. dan Sekretaris Jurusan Farida Yusuf, S.Kom.,M.T, di Fakultas Sains dan Teknologi, Universitas Islam Negeri (UIN) Alauddin Makassar.
4. Bapak Faisal S.T., M.T selaku pembimbing I dan Bapak Nur Afif, S.T.,M.T. selaku pembimbing II yang telah banyak memberikan pengajaran dengan sentuhan moral dan petuahnya sehingga penulis dapat mengembangkan pemikiran dalam penyusunan skripsi ini hingga selesai.
5. Penguji I Faisal Akib, S.Kom.,M.Kom, Penguji II Dr. M. Shuhufi Abdullah, M.Ag. Terimakasih atas kesediannya dalam menghadiri seminar dari penulis serta atas segala ide dan saran dalam penulisan skripsi ini.
6. Seluruh dosen, staf dan karyawan Jurusan Sistem Informasi Fakultas Sains dan Teknologi UIN Alauddin Makassar yang telah banyak memberikan sumbangsih tenaga maupun pikiran.
7. Almarhum Bapak Yusran Bobihu, S.Kom.,M.Si. Selaku Mantan Ketua Jurusan Sistem Informasi.
8. Saudara dan saudariku di Sistem Informasi Angkatan 2012. Banyak kerinduan yang kalian titipkan dan ingin rasanya terulang kembali.
9. Kepada Agung Azhari & Widya yang senantiasa meluangkan waktunya baik diminta maupun tidak dalam seiring sejalan mengerjakan tugas akhir bersama-sama. Inspirasiku ada padamu

10. Kepmi Bone. Rumah yang memberikan damai di hati, keluarga dalam canda dan tawa yang telah memberikan pemaknaan hidup, menghadirkan ruang *plural* dan kebersamaan dalam cinta dan kasih. Kanda Hafriadi, Kanda juni, Kanda Accung, Kanda Ahmad, Kanda Fahmi, Kanda Adnan Tahir, Kanda Tiar, Bung Alam, Kanda Fian, Kanda Ilham dan segenap jajaran pengurus.

11. Para sahabat sekaligus menjadi keluarga kedua Herwin, Mursyid, Yusrisal, Raka, Dirman, Jalal dan terima kasih buat Agung Azhari yang telah menjadi teman sekaligus guru dalam penyelesaian tugas akhir ini. Terlahir di Sains dan Teknologi berkat kebersamaan.

12. Seluruh pihak yang tidak dapat penulis sebutkan satu per satu, namun telah banyak terlibat membantu penulis dalam proses penyusunan skripsi ini.

Pada akhirnya penulis berkhidmat kepada Allah SWT, seraya memohon segala usaha hamba bernilai ibadah di sisi-Nya. Lebih dan kurangnya penulis mohon maaf yang sebesar-besarnya, semoga Allah SWT melimpahkan rahmat-Nya kepada kita semua. Amin.

Wassalam Alaikum Wr. Wb.

Makassar, Desember 2017

Penulis,

Mustakdimin

NIM : 60900112047

DAFTAR ISI

HALAMAN SAMBUNG	Error! Bookmark not defined.
PERSETUJUAN PEMBIMBING.....	v
PERNYATAAN KEASLIAN SKRIPSI.....	vi
PENGESAHAN SKRIPSI	iv
KATA PENGANTAR	v
DAFTAR ISI.....	viii
DAFTAR GAMBAR	x
DAFTAR TABEL.....	xi
ABSTRAK	xii
BAB I PENDAHULUAN.....	1
A. Latar Belakang Masalah.....	1
B. Rumusan Masalah	6
C. Fokus Penelitian dan Deskripsi Fokus	6
D. Kajian Pustaka.....	7
E. Tujuan dan Kegunaan Penelitian	9
BAB II TINJAUAN TEORITIS	11
A. World Wide Web (WWW)	11
B. Konsep dan Komponen Sistem Informasi.....	12
C. DPP Kepmi Bone	14
D. Database	16
E. Pemrograman WEB	17
F. Halaman Web Statis dan Dinamis.....	18
G. Metode Desain dan Pengembangan Sistem	19

BAB III METODOLOGI PENELITIAN.....	23
A. Jenis dan Lokasi Penelitian	23
B. Pendekatan Penelitian	23
C. Sumber Data.....	23
D. Metode Pengumpulan Data	23
E. Instrumen Penelitian.....	24
F. Teknik Pengolahan dan Analisis Data	25
G. Metode Pengujian.....	26
H. Teknik Pengujian Sistem.....	27
BAB IV ANALISIS DAN PERANCANGAN SISTEM.....	28
A. Analisis Sistem Yang Berjalan.....	28
B. Analisis Sistem Yang Diusulkan.....	29
C. Desain Perancangan Sistem	36
D. Rancangan Basis Data.....	35
E. Kamus Data	36
BAB V IMPLEMENTASI DAN PENGUJIAN APLIKASI.....	42
A. Implementasi	42
B. Pengujian Sistem.....	50
BAB VI PENUTUP	57
A. Kesimpulan	57
B. Saran	58
DAFTAR PUSTAKA	59

DAFTAR GAMBAR

Gambar II.1. Lima Komponen Sistem Informasi.....	13
Gambar II.2. Simbol DFD.....	19
Gambar II.3. Notasi <i>Entity Relationship Diagram</i>	20
Gambar II.4. Model <i>Waterfall</i>	21
Gambar IV.1. Proses Sistem Yang Berjalan	28
Gambar IV.2. Proses Sistem Yang Diusulkan	31
Gambar IV.3. Konteks Diagram	34
Gambar IV.4. Diagram Berjenjang	33
Gambar IV.5. DFD Level 1.....	34
Gambar IV.6. DFD level 2 proses 2.0.....	35
Gambar IV.7. <i>Entity Relationship Diagram</i>	36
Gambar IV.8. Halaman <i>Login</i>	37
Gambar IV.9. Halaman <i>Dashboard Panel</i>	38
Gambar IV.10. Halaman Data DPC/DPK.....	38
Gambar IV.11. Halaman Data Anggota.....	39
Gambar IV.12. Halaman Konten Berita.....	40
Gambar IV.13. Halaman Menu Info	40
Gambar IV.14. Halaman Kritik & Saran	41
Gambar V.1 Menu Beranda	43
Gambar V.2 Menu DPP Kepmi	42
Gambar V.3 Menu Profil.....	43
Gambar V.4 Menu Galeri.....	45
Gambar V.5 Menu Kontak.....	45

Gambar V.6 Halaman Admin Panel.....	46
Gambar V.7 Halaman Admin Data Dewan.....	47
Gambar V.8 Halaman Admin Data Anggota	48
Gambar V.9 Halaman Admin Konten Berita/Pengumuman.....	48
Gambar V.10 Halaman Admin Upload File	49
Gambar V.11 Halaman Admin Kritik dan Saran	49

DAFTAR TABEL

Tabel V.1 Pengujian Menu Beranda	51
Tabel V.2 Pengujian halaman tampilan profil	51
Tabel V.3 Pengujian halaman tampilan DPP Kepmi Bone.....	52
Tabel V.4 Pengujian halaman tampilan Galeri	52
Tabel V.5 Pengujian halaman tampilan Kontak	53
Tabel V.6 Pengujian halaman tampilan Admin	53



ABSTRAK

Nama : Mustakdimin
Nim : 60900112047
Jurusan : Sistem Informasi
Judul : Perencanaan dan Implementasi Media Informasi DPP-KEPMI BONE (Dewan Pengurus Pusat Kesatuan Pelajar Mahasiswa Indonesia Bone) Berbasis Web
Pembimbing I : Faisal S.T., M.T
Pembimbing II : Nur Afif S.T., M.T.

Lembaga kemahasiswaan merupakan sarana dan wahana yang sangat baik dalam pembinaan sumber daya manusia. Dengan perkembangan teknologi yang semakin pesat, sarana dan prasarana bagi lembaga kemahasiswaan pun harus mengikutinya. Salah satunya dengan media komputerisasi yaitu internet. Penelitian ini bertujuan untuk merancang sebuah *website* Dewan Pengurus Pusat (DPP) Kesatuan Pelajar Mahasiswa Indonesia (KEPMI) Bone sebagai media untuk memudahkan anggota dalam mendapatkan informasi terkait kegiatan dan pendataan anggota dengan mengakses secara *online*. Sehingga dapat memberikan apresiasi positif bagi lembaga karena mampu menghadirkan media layanan intelektual yang bersifat ekstrakurikuler dan wujud kepedulian sebagai lembaga yang menghargai kemajuan teknologi informasi dan komunikasi.

Penelitian ini menggunakan metode penelitian kualitatif dengan strategi *design and creation* sedang metode pengumpulan data yang digunakan yaitu observasi. Adapun metode perancangannya menggunakan Data Flow Diagram (DFD). Analisis yang dilakukan mencakup analisis masalah, analisis sistem dan analisis kebutuhan. Sistem ini mencakup beberapa konten yaitu agenda, berita, galeri, dan data anggota. Hasil dari pengujian sistem ini menyimpulkan bahwa fungsi yang diharapkan semuanya berhasil sesuai dengan keinginan. kesimpulannya bahwa dengan *website* ini diharapkan dapat membantu pengurus DPP Pusat dalam mensosialisasikan kegiatan baik yang belum dan telah dilaksanakan.

Kata Kunci : DPP Kepmi Bone, Informasi, *Website*

BAB I

PENDAHULUAN

A. Latar Belakang

Kabupaten Bone adalah salah satu daerah otonom di Provinsi Sulawesi Selatan, dan ibu kota Kabupaten ini terletak di Watampone. Kabupaten Bone sebagai salah satu daerah yang berada di pesisir timur Sulawesi Selatan memiliki posisi strategis dalam perdagangan barang dan jasa di kawasan timur Indonesia yang secara administratif terdiri dari 27 Kecamatan, 333 Desa dan 39 kelurahan. Memiliki wilayah seluas 4.559 km², merupakan kabupaten terluas kedua di Provinsi Sulawesi Selatan, di bawah Kabupaten Luwu yang luasnya sekitar 17.701 Km². (Pemkab Bone, 2016).

Selain itu, jumlah warga Kabupaten Bone sebanyak 738.515 jiwa, terdiri atas 352.081 laki-laki dan 386.434 perempuan, dan tidak sedikit putra-putri Bone melanjutkan pendidikan kejenjang perguruan tinggi yang ada di Kota Makassar. (Pemkab Bone, 2016).

Untuk merealisasikan hal tersebut dibentuklah organisasi KEPMI Bone (Kesatuan Pelajar Mahasiswa Indonesia Bone) yakni sebuah organisasi kemahasiswaan yang berasal dari Kabupaten Bone. KEPMI Bone yang didirikan pada tahun 1966 bertujuan sebagai wadah untuk menghimpun seluruh putra-putri yang berasal dari Kabupaten Bone.

DPP - KEPMI Bone (Dewan Pengurus Pusat Kesatuan Pelajar Mahasiswa Indonesia Bone) adalah organisasi yang mengontrol program kerja dari mahasiswa daerah khususnya yang berasal dari Kabupaten Bone.

DPP-KEPMI Bone merupakan sebuah organisasi daerah kemahasiswaan yang berfungsi sebagai induk dari seluruh DPC (Dewan Perwakilan Cabang) dan DPK (Dewan Perwakilan Komisariat) yang ada di Kota Makassar. Berdasarkan data dari sekretaris umum, tercatat saat ini DPP-KEPMI Bone mempunyai 10 DPC yang aktif, dan 15 DPK, yang tersebar diberbagai kampus di kota makassar.

Karena skala anggota yang cukup besar dan penyebaran informasi yang masih kurang dari pihak pengurus DPP-KEPMI Bone kepada seluruh DPC dan DPK yang ada di Kota Makassar, di antaranya sulit mendapatkan informasi mengenai organisasi dan kegiatan - kegiatan yang dilaksanakan oleh DPP-KEPMI Bone. Dalam proses penyebaran informasinya, masih menggunakan sistem konvensional yakni dengan cara menyebarkan brosur. Cara seperti ini terasa kurang efektif karena kebanyakan mahasiswa hanya sekedar melihat dan kadang mengabaikan brosur yang ditempel tersebut. Penyebaran informasi yang masih memiliki banyak kekurangan antara lain, jangkauan penyebaran informasi dan komunikasi yang sangat terbatas dan proses *update* informasi yang relatif kurang menguntungkan baik menyangkut biaya maupun waktu.

Calon anggota yang ingin bergabung dalam organisasi tersebut harus datang ke kampus untuk melihat informasi tentang agenda penerimaan, bukan hanya calon anggota baru yang kesulitan mendapatkan informasi, melainkan anggota yang sudah tergabung dalam DPP - KEPMI Bone pun kurang mendapat informasi. Saat ini DPP - KEPMI Bone dinilai kurang produktif dalam pelaksanaan kegiatan maupun dalam hal penciptaan karya dikarenakan tidak

adanya media dokumentasi pada kegiatan-kegiatan dan karya-karya yang pernah dibuat. Allah swt berfirman dalam QS. Al-Hujurat /49:6:

يَا أَيُّهَا الَّذِينَ ءَامَنُوا إِن جَاءَكُمْ فَاسِقٌ بِنَبَأٍ فَتَبَيَّنُوا أَن تُصِيبُوا قَوْمًا
بِجَهْلَةٍ فَتُصِيبُوهَا عَلَىٰ مَا فَعَلْتُمْ نَادِمِينَ ﴿٦﴾

Terjemahnya:

“Hai orang-orang yang beriman, jika datang kepadamu orang fasik membawa suatu berita, maka periksalah dengan teliti agar kamu tidak menimpakan suatu musibah kepada suatu kaum tanpa mengetahui keadaannya yang menyebabkan kamu menyesal atas perbuatanmu itu”(Departemen Agama RI,2007).

Dalam pandangan Islam ayat ini memberikan penjelasan bagi umat manusia untuk selalu *tabayun* dalam segala berita yang disampaikan oleh kaum muslimin maupun non-muslim. Kemudian ayat ini menyuruh kepada umat manusia agar berhati-hati dalam menerima dan memberikan informasi, supaya tidak ada pihak atau kaum yang dirugikan, ditimpa musibah atau bencana yang disebabkan berita yang belum pasti kebenarannya sehingga menyebabkan penyesalan yang terjadi. (Shihab, 2009).

Ayat di atas merupakan salah satu dasar yang ditetapkan agama dalam kehidupan sosial sekaligus merupakan tuntunan yang sangat logis bagi penerimaan dan pengamalan suatu berita. Kehidupan manusia dan interaksinya haruslah didasarkan hal-hal yang diketahui dan jelas. Manusia sendiri tidak dapat menjangkau seluruh informasi. Karena itu, manusia membutuhkan pihak lain.

Oleh karena itu dibutuhkan sebuah teknologi yang mampu memberikan informasi kepada pelanggan melalui internet sehingga dihasilkan informasi yang

mudah, teratur dan jelas. Agar dapat memudahkan dalam pencarian informasi mengenai DPP – KEPMI Bone.

Selain dari masalah diatas, saat ini DPP-KEPMI Bone juga dinilai kurang produktif dalam pelaksanaan kegiatan maupun dalam hal pelaporan keuangan dikarenakan tidak adanya media dokumentasi pada kegiatan-kegiatan yang pernah dibuat dan laporan keuangan yang belum transparan. Kegiatan – kegiatan yang telah dilaksanakan DPK/DPC serta laporan keuangan kurang diketahui oleh DPP-KEPMI Bone, sehingga kurangnya monitoring DPP-KEPMI Bone terhadap masing-masing DPK/DPC yang telah melaksanakan agenda kegiatannya.

Saat ini, perkembangan teknologi khususnya dalam bidang informasi berkembang begitu pesat sehingga memacu berbagai pihak untuk mendapatkan informasi secara cepat, akurat dan tepat sasaran. *Web* dinilai merupakan sebuah metode baru untuk menyebarkan informasi menjadi mudah dan efisien (Ellsworth, 1997:4). Namun agar bermanfaat, informasi harus memiliki kualitas atau karakteristik sebagai berikut : relevan, dapat dipercaya, lengkap, tepat waktu, mudah dipahami, Dapat diuji kebenarannya. Sebagaimana dalam QS. Al-An'aam : 6/67 yang berbunyi

لِكُلِّ نَبَأٍ مُّسْتَقَرٌّ وَسَوْفَ تَعْلَمُونَ

Terjemahnya :

“Untuk Setiap berita (yang dibawa oleh rasul-rasul) ada (waktu) terjadinya dan kelak kamu akan mengetahui”. (*Departemen Agama RI, Al-Qur'an Al-Karim dan Terjemahannya: Bandung, 2007:135*).

Dalam Tafsir Al Misbah, pada ayat ini Allah swt. menegaskan bahwa semua berita yang ada dalam Al-Quran itu ada waktu terjadinya, pada waktu itu akan diketahui apakah berita itu benar atau dusta dan waktu itu diketahui betul atau tidaknya, serta diketahui pula hikmah kejadian berita itu. Berita-berita penting itu ada yang berupa janji dan yang berupa ancaman, janji Allah bagi orang yang mengikuti seruan rasul, pahala yang baik bagi orang-orang yang beramal saleh dan azab yang besar bagi orang-orang yang mengingkari rasul, semuanya itu akan diperlihatkan Allah.

Maka dari itu, perancangan *website* untuk DPP-KEPMI Bone diharapkan sangat berguna untuk kegiatan-kegiatan berikutnya karena akan memudahkan dalam menyampaikan informasi kepada masing-masing DPC dan DPK mengenai perekrutan anggota. Juga sebagai media monitoring kegiatan yang pernah dilaksanakan maupun laporan keuangan. Sehingga pengurus tidak perlu datang ke kampus-kampus untuk mendata anggota-anggota yang ingin mendaftar serta mempermudah dalam mendapatkan informasi kegiatan yang akan diadakan oleh DPP-KEPMI Bone. Selain itu juga DPP-KEPMI Bone tidak luput dari kebutuhan untuk memiliki situs *web* resmi, yang digunakan sebagai media utama penyebaran informasi seputar DPP-KEPMI Bone dan aktifitasnya, dan sebagai sebuah sistem informasi berbasis *web* yang eksklusif untuk anggota DPP-KEPMI Bone.

Berdasarkan latar belakang yang ada maka akan dirancang *website* dan skripsi dengan judul "***Perancangan dan Implementasi Media Informasi DPP –***

KEPMI BONE (Dewan Pengurus Pusat Kesatuan Pelajar Mahasiswa Indonesia Bone) Berbasis Web”

B. Rumusan Masalah

Berdasarkan latar belakang yang sudah dijelaskan di atas maka disusunlah rumusan masalah yang akan dibahas dalam skripsi ini yaitu bagaimana merancang dan mengimplementasikan media informasi DPP-KEPMI Bone berbasis web ?

C. Fokus Penelitian Dan Deskripsi Fokus

Dalam penyusunan tugas akhir ini perlu adanya pengertian pada pembahasan yang terfokus sehingga permasalahan tidak melebar. Adapun fokus dalam penelitian ini adalah:

1. Sistem ini dapat menampilkan informasi mengenai dokumentasi, profil organisasi, profil anggota, dan agenda kegiatan DPP-KEPMI Bone.
2. Target Aplikasi ini khusus untuk seluruh anggota DPP-KEPMI Bone yang tersebar di kota makassar.
3. Aplikasi ini menyediakan form pendaftaran anggota baru.
4. *Website* yang dirancang bersifat web dinamis.
5. *Website* dikelola oleh admin DPP-KEPMI Bone.

Untuk mempermudah pemahaman dan memberikan gambaran serta menyamakan persepsi antara penulis dan pembaca, maka dikemukakan penjelasan yang sesuai dengan variabel dalam penelitian ini. Adapun yang dijelaskan dalam penelitian adalah:

- a. Aplikasi yang dibuat menampilkan profil organisasi, agenda kegiatan, beserta profil anggota DPP-KEPMI Bone untuk memudahkan pengurus maupun seluruh anggota dalam memperoleh informasi.
- b. Aplikasi ini ditujukan khusus anggota DPP KEPMI Bone yang telah terdaftar atau mahasiswa bone yang ingin mendaftarkan dirinya menjadi anggota organisasi.
- c. Aplikasi ini juga menyediakan form pendaftaran bagi mahasiswa yang ingin menjadi anggota DPP KEPMI Bone untuk memudahkan pengurus dalam merekrut anggota baru.
- d. Website yang bersifat dinamis untuk mempermudah user dalam menggunakan aplikasi ini.
- e. Website dikelola oleh Admin DPP KEPMI Bone yang dipilih oleh ketua umum.

D. Kajian Pustaka

Dari uraian pada pembahasan sebelumnya telah dijelaskan dan dipaparkan tentang perlunya media untuk saling berbagi informasi, adanya website diharapkan dapat memudahkan pengguna agar lebih sering untuk berinteraksi dan saling bertukar informasi mengenai perkembangan organisasi.

Ada banyak penelitian yang dilakukan dalam merancang aplikasi atau sistem untuk membantu dalam penyebaran informasi. Akan tetapi, metode dan media yang digunakan berbeda. Hal tersebut dapat disebabkan oleh kebutuhan, perilaku masyarakat, dan juga teknologi yang digunakan.

Beberapa referensi yang diambil dari penelitian sebelumnya yang berhubungan dengan penelitian ini, diantaranya adalah “*Perancangan dan Implementasi Website sebagai media informasi pada Panti Asuhan Sinar Melati Yogyakarta menggunakan php dan mysql*” (Anggraeni, 2014). Penelitian ini bertujuan mampu memberikan kemudahan dan informasi untuk para donatur.

Perancangan pada sistem ini berbeda dengan perancangan sistem di atas. Tujuan dari sistem di atas adalah membantu pihak Yayasan dalam menambah donatur dan membantu layanan akses pengumuman informasi Panti melalui *desktop web*. Sedangkan sistem yang dirancang penulis bertujuan untuk memberikan informasi kegiatan yang akan dilakukan khusus untuk masing-masing DPC/DPK yang akan diadakan. Hal yang menyamakan perancangan ini dengan perancangan di atas yakni untuk memberikan informasi terkini agar semua kegiatan dapat berjalan dengan efektif.

Penelitian kedua “*Analisis dan Perancangan Website Sebagai Media Informasi dan Promosi SMP PGRI 1 Cilacap*”, (Koswara, 2014), yang berisi tentang informasi kegiatan yang diadakan serta membantu dalam memperkenalkan sekolah secara luas.

Adapun persamaan dan perbedaan pada penelitian yang di atas hanya memberikan informasi seputar kegiatan SMP 1 Cilacap sedangkan penulis membuat website yang memberikan informasi kegiatan dari suatu kerukunan mahasiswa DPP – KEPMI Bone yang ada di kota Makassar.

“*Perancangan Dan Implementasi Media Informasi Gereja Berbasis Web*”, (Djami, 2013). Tujuan dari penulisan skripsi ini adalah untuk memberikan

informasi yang berkaitan dengan manajemen gereja. Terdapat kesamaan dengan sistem yang dirancang oleh penulis yakni website ini diharapkan memudahkan dalam menyebarkan informasi. Selain itu, dengan adanya fitur-fitur yang menarik dan interaktif, para anggota akan terus berhubungan satu sama lain.

Terdapat perbedaan dari segi ruang lingkup, karena sistem di atas hanya terfokus kepada informasi manajemen gereja. Sedangkan sistem yang dirancang penulis menyebarkan informasi tentang masing-masing DPC/DPK yang telah terdaftar sehingga jangkauannya lebih luas.

“*Rancangan sistem informasi layanan alumni itenas berbasis web*” (Rispianda, 2014). Aplikasi ini bertujuan untuk membuat suatu media yaitu situs website yang dapat menampung seluruh informasi mengenai alumni dan lowongan pekerjaan secara terpusat dengan cepat, tepat dan akurat.

Terdapat kesamaan dengan *website* yang dirancang yakni *website* ini diharapkan memudahkan dalam mendapatkan informasi mengenai data alumni dan lowongan kerja. Terdapat juga kesamaan, yakni menggunakan metode *waterfall*.

Perbedaannya, penelitian di atas hanya menitikberatkan pada informasi alumni dan lowongan pekerjaan saja sedangkan sistem yang dirancang terkait pendataan anggota, informasi agenda kegiatan, dokumentasi kegiatan serta alumni.

E. Tujuan dan Kegunaan Penelitian

1. Tujuan penelitian

Tujuan dari penelitian ini adalah untuk merancang dan mengimplementasikan sistem berbasis web yang dapat mempermudah dan mempercepat penyebaran informasi dalam lingkup DPP – KEPMI Bone, serta memonitoring kegiatan – kegiatan dan laporan keuangan yang telah dilaksanakan DPK dan DPC.

2. Manfaat Penelitian

Diharapkan dengan kegunaan pada penelitian ini dapat diambil beberapa manfaat yang mencakup tiga hal pokok berikut:

a. Secara Teoritis

Dapat memberikan suatu referensi yang berguna bagi dunia akademis khususnya dalam penelitian yang akan dilaksanakan oleh para peneliti yang akan datang dalam hal pengembangan website organisasi kemahasiswaan.

b. Secara Praktis

Hasil penelitian ini secara praktis diharapkan dapat Menyediakan informasi bagi seluruh mahasiswa yang terkait dengan DPP-KEPMI Bone dan sebagai media monitoring pengurus DPP-KEPMI Bone dalam mengoptimalkan seluruh kegiatan-kegiatan DPC dan DPK.

BAB II

TINJAUAN TEORITIS

A. *World Wide Web (WWW)*

World Wide Web (WWW) atau dikenal dengan sebutan *web* saja, merupakan sistem yang menyebabkan pertukaran data di internet menjadi mudah dan efisien (Ellsworth, 1997:4). *Web* pada awalnya ruang informasi dalam internet, dengan menggunakan teknologi *hypertext*, pengguna dituntun untuk menemukan informasi dengan mengikuti *link* yang disediakan dalam dokumen *web* yang ditampilkan oleh *web browser*. Kini internet identik dengan *web*, karena kepopuleran *web* sebagai standar *interface* pada layanan-layanan yang ada pada internet, sebagai penyedia informasi, bahkan melakukan transaksi bisnis.

Web merupakan suatu media yang memungkinkan informasi yang dimasukkan dapat dibaca atau diterima oleh orang lain. (Wahana Komputer, 2006) *Web* memudahkan pengguna komputer untuk berinteraksi dengan pelaku internet lainnya dan menelusuri informasi dalam internet. Selain itu, *web* telah diadopsi oleh perusahaan sebagai bagian dari strategi teknologi informasi, karena beberapa alasan berikut :

1. Akses informasi mudah.
2. Informasi mudah didistribusikan
3. Bebas *platform*, informasi dapat disajikan oleh *web browser* pada sistem operasi mana saja karena adanya standar dokumen, sehingga berbagai tipe data dapat disajikan.

B. Konsep dan Komponen Sistem Informasi

1. Konsep Dasar

Informasi adalah data yang telah diolah menjadi bentuk yang berarti bagi penerimanya dan bermanfaat dalam mengambil keputusan saat ini atau mendatang. (Supriyanto, 2005:243). Dasar dari informasi adalah data, kesalahan dalam mengambil atau memasukkan data, dan kesalahan dalam mengolah data akan menyebabkan kesalahan dalam memberikan informasi.

Dengan demikian dapat disimpulkan bahwa data adalah *input* bagi sebuah sistem informasi, sedangkan informasi merupakan *output*. Data diproses menjadi informasi yang bermanfaat bagi para pembuat keputusan untuk menghasilkan keputusan yang lebih baik.

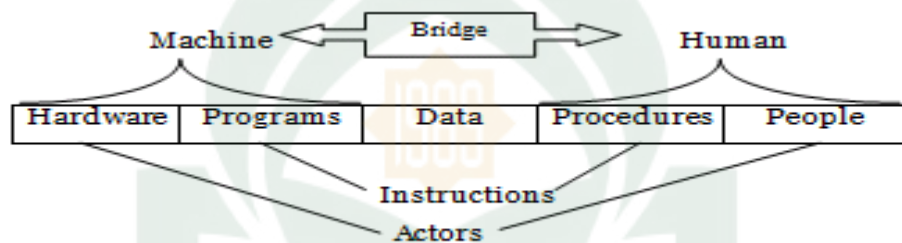
2. Komponen Sistem Informasi

Menurut Jogiyanto Sistem Informasi didefinisikan sebagai suatu sistem didalam suatu organisasi yang merupakan kombinasi dari orang-orang, fasilitas, teknologi, media prosedur-prosedur dan pengendalian yang ditujukan untuk mendapatkan jalur komunikasi penting, memproses tipe transaksi rutin tertentu, memberi sinyal kepada manajemen dan yang lainnya terhadap kejadian-kejadian internal dan eksternal yang penting dan menyediakan suatu dasar informasi untuk pengambilan keputusan yang cerdas. (Jogiyanto, 2005).

Sistem informasi terdiri dari lima sumber daya yang dikenal sebagai komponen sistem informasi. Kelima sumber daya tersebut adalah manusia, *hardware*, *software*, data dan jaringan. kelima komponen dalam sistem informasi

tersebut terlihat pada Gambar II.1. Kelima komponen tersebut dapat diklasifikasikan sebagai berikut :

- a. *Hardware* dan *Software* yang berfungsi sebagai mesin.
- b. *People* dan *procedures* yang merupakan manusia dan tata cara menggunakan mesin.
- c. *Data* merupakan jembatan penghubung antara mesin dan manusia.



Gambar II.1. Lima Komponen Sistem Informasi. (Mulyanto, 2009)

Efraim Turban, McCean dan James Waterbe, dalam buku *Information Technology for Management Making Connection for Strategies Advantages*, menyebutkan kemampuan sistem informasi sebagaimana berikut:

- a. Melakukan komputasi numerik ber-*volume* besar dengan kecepatan tinggi.
- b. Menyediakan komunikasi dalam organisasi atau antar organisasi yang murah dan cepat.
- c. Menyimpan informasi dalam jumlah yang besar dalam ruang kecil, tetapi mudah diakses.
- d. Memungkinkan pengaksesan informasi yang sangat banyak di seluruh dunia dengan cepat dan murah.
- e. Meningkatkan efektifitas dan efisiensi orang-orang yang bekerja dalam kelompok pada suatu lokasi.

- f. Menyajikan informasi dengan jelas yang menggugah pikiran manusia.
- g. Mengoptimisasikan proses-proses bisnis yang semi otomatis dan tugas-tugas yang dikerjakan secara manual.
- h. Mempercepat pengetikan dan penyutingan.
- i. Melaksanakan hal-hal di atas jauh lebih murah dari pada apabila dikerjakan secara manual.

C. DPP-KEPMI Bone

Organisasi kemahasiswaan merupakan wahana dan sarana pengembangan diri mahasiswa ke arah perluasan wawasan peningkatan ilmu dan pengetahuan, serta integritas kepribadian mahasiswa. Selain itu, juga sebagai wadah pengembangan kegiatan ekstrakurikuler mahasiswa diperguruan tinggi yang meliputi pengembangan penalaran, keilmuan, minat, bakat dan kegemaran mahasiswa itu sendiri. (Sudarman, 2004, p. 34). Hal ini dikuatkan oleh Kepmendikbud RI.No.155/U/1998. Tentang Pedoman Umum Organisasi Kemahasiswaan di Perguruan Tinggi, bahwa: *“Organisasi kemahasiswaan intra-perguruan tinggi adalah wahana dan sarana pengembangan diri mahasiswa ke arah perluasan wawasan dan peningkatan kecendikiaan serta integritas kepribadian untuk mencapai tujuan pendidikan tinggi”*.

Organisasi kemahasiswaan adalah kegiatan tidak wajib atau pilihan yang penting diikuti oleh setiap mahasiswa selama studinya sehingga melengkapi hasil belajar secara utuh. Pilihan Kegiatan ekstrakurikuler harus sesuai dengan minat dan bakat mahasiswa karena kegiatan tersebut merupakan sarana pelengkap

pembinaan kemampuan pribadi sebagai calon intelektual di masyarakat nantinya. (Sukirman, 2004).

Kesatuan Pelajar Mahasiswa Indonesia Bone sebagai bagian integral dari generasi muda Indonesia adalah wadah bagi Pelajar Mahasiswa Indonesia Bone dalam mengembangkan potensi yang dimilikinya. Serta diarahkan untuk menjadi kader-kader potensial yang memiliki visi orientasi yang jauh ke depan dan mampu mengantisipasi perkembangan zaman. Dalam upaya pengembangan kemahasiswaan dan kepemudaan, maka seluruh aktifitas organisasi dilaksanakan secara sadar, terpadu dan terencana dengan mempertimbangkan aspek kemampuan SDM, kelembagaan, sasaran program dan fasilitas penunjang lainnya yang pelaksanaannya disesuaikan dengan kondisi dan kebutuhan organisasi. Untuk mewujudkan hal tersebut di atas, maka perlu suatu penjabaran lebih lanjut dalam suatu Garis-Garis Besar Haluan Organisasi Kesatuan Pelajar Mahasiswa Indonesia Bone.

DPP-KEPMI Bone adalah organisasi daerah yang berorientasi pada wilayah daerah Kabupaten Bone. DPP-KEPMI Bone berdiri pada tanggal 12 Juni 1966. Hal ini telah di ajarkan serta diamanahkan oleh para leluhur Bone sebagaimana yang tertuang dalam untaian kata “*MABBULO-SIPEPPA, MALILU-SIPAKAINGE, MALI-SIPARAPPE REBBA SIPATOKKO*”.

Sebagai organisasi yang hidup dalam institusi kedaerahan, setiap gerak langkah DPP-KEPMI Bone senantiasa bernilai budaya daerah baik dalam kehidupan organisasi maupun dalam setiap pola pikir, sikap, dan tingkah laku. Sehingga bukan saja menjadi sumber inspirasi dan motivasi, tetapi sekaligus

menjadi arah bagi kelangsungan organisasi dalam menjalankan aktifitasnya guna mencapai tujuan yang diinginkan baik tujuan jangka panjang maupun jangka pendek.

D. Database

Database atau basis data adalah kumpulan data yang disimpan secara sistematis di dalam komputer dan dapat diolah atau dimanipulasi menggunakan perangkat lunak (program aplikasi) untuk menghasilkan informasi. Pendefinisian basis data meliputi spesifikasi berupa tipe data, struktur, dan juga batasan-batasan data yang akan disimpan. Basis data merupakan aspek yang sangat penting dalam sistem informasi dimana basis data merupakan gudang penyimpanan data yang akan diolah lebih lanjut. Basis data menjadi penting karena dapat menghindari duplikasi data, hubungan antar data yang tidak jelas, organisasi data, dan juga *update* yang rumit (Prasetyo, 2002).

Database yang dimaksud dalam *website* ini meliputi data pengurus, anggota, dan alumni DPP-KEPMI Bone, pengurus dalam hal ini adalah anggota DPP-KEPMI Bone yang telah terpilih dalam musyawarah anggota dan telah dilantik oleh ketua umum sebagai pengurus lembaga yang sah. Kemudian anggota yang dimaksud adalah mahasiswa yang berasal dari Bone yang telah mengikuti rangkaian proses kaderisasi dan telah dikukuhkan sebagai anggota oleh pengurus DPP-KEPMI Bone. Sedangkan untuk alumni adalah anggota DPP-KEPMI Bone yang telah menyelesaikan studinya di masing-masing perguruan tinggi.

E. Pemrograman Web

1. PHP

PHP adalah bahasa *scripting server side* bagi pengembangan *web* dinamis. *PHP* sangat populer karena memiliki fungsi *built-in* lengkap, cepat, mudah dipelajari, dan bersifat gratis. Skrip *PHP* cukup disisipkan pada kode *HTML* agar dapat bekerja, dan dapat berjalan di berbagai *web server* dan sistem operasi yang berbeda. (Sutarman, 2003).

2. MySQL

MySQL (My Structure Query Language) adalah sebuah program pembuat database yang bersifat *open source*, artinya siapa saja boleh menggunakannya dan tidak dicekal. *MySQL* merupakan program pengakses *database* bersifat jaringan sehingga dapat digunakan untuk aplikasi *multi user* (banyak pengguna). Saat ini *MySQL* telah digunakan hampir oleh semua *programer database* dalam pemrograman *web*. (Prasetyo, 2002).

3. Macromedia Dreamweaver 8

Macromedia Dreamweaver 8 merupakan sebuah editor *HTML professional* untuk mendesain secara visual dan mengelola situs *web* maupun halaman *web*. *Macromedia Dreamweaver 8* adalah salah satu *vendor Macromedia Inc*. Pada saat ini pihak *Macromedia* telah mengeluarkan versi terbaru dari *Macromedia Dreamweaver* yang memiliki kemampuan menyunting folder dengan lebih baik, serta mampu menggabungkan *layout site* dengan program *webnya*. *Dreamweaver* merupakan editor *HTML* yang *professional* untuk mendesain, menulis kode program, dan mengembangkan *website*, halaman *web*, dan aplikasi *web*. Dalam

pengerjaannya, *Dreamweaver* memberikan 3 pilihan yaitu bekerja dengan menulis kode program (*Menu Code*), dengan pengeditan secara visual (*Mode Design*), dan dengan tampilan keduanya (*Mode Split*). *Dreamweaver* mengandalkan pada fitur *visual editing*, sehingga dapat dengan cepat melakukan desain dan memfungsikan halaman *web* tanpa harus menuliskan beberapa baris kode pemrograman. Semua unsur dalam sebuah *site* dapat dilihat dan diatur berdasarkan panel-panel yang tersedia pada halaman dokumen, yang tidak lain bertujuan untuk mengembangkan kreativitas pembuatan *web*. (Muliayanta, 2003).

F. Halaman Web Statis dan Dinamis

Dokumen HTML yang disimpan dalam bentuk file adalah contoh dari halaman *web* statis, dimana isi dari dokumen tersebut tidak akan berubah kecuali file tersebut dirubah. Disisi lain, isi dari halaman *web* dinamis diproses setiap kali halaman tersebut diakses. Sebagai hasilnya, sebuah halaman *web* dinamis dapat memiliki keistimewaan yang tidak akan dapat ditemukan pada halaman *web* statis, seperti dapat merespon terhadap masukan dari *browser*. Misalnya, mengembalikan data yang diminta dari penyelesaian sebuah *form* atau hasil dari *database query*. (Nugroho, 2008).

G. Metode Desain dan Pengembangan Sistem

1. Data Flow Diagram (DFD)

Informasi yang bergerak dalam perangkat lunak mengalami beberapa perubahan. *Data flow diagram (DFD)* adalah representasi dalam bentuk gambar yang menjelaskan aliran informasi dan perubahan yang terjadi dari suatu data di-*input* sampai hasil *output* suatu data. *DFD* juga dapat digunakan untuk

merepresentasikan sistem atau perangkat lunak dalam semua *level* yang abstrak. (Pressman, 2001:311).

Simbol *DFD* biasa dipakai dalam berbagai tujuan analisa sistem, termasuk menggambarkan suatu aliran data logis melewati suatu proses. Selain itu *DFD* dapat memberikan sesuatu yang lebih konseptual, gambaran non-fisik atas pergerakan data melewati suatu sistem. *DFD* terdiri dari 4 simbol seperti pada Gambar II.2, yaitu proses, *source/sinks*, *data stores* dan *data flow lines*.



Gambar II.2. Simbol DFD (Kadir, 2009)

2. Entity Relationship Diagram (ERD)

Entity Relationship Diagram adalah kumpulan konsep yang menguraikan struktur basis data dan suatu hubungan timbal-balik dan proses pembaruan pada basis data. Tujuan utamanya untuk mengembangkan suatu teknik hubungan tingkat tinggi dengan perancangan basis data. *ERD* digunakan untuk memodelkan struktur data dan hubungan antar data.

Dengan *ERD*, model dapat diuji dengan mengabaikan proses yang dilakukan. Notasi yang digunakan pada *Entity Relationship Diagram* dapat dilihat pada Gambar II.3. (Supardi, 2010:91).

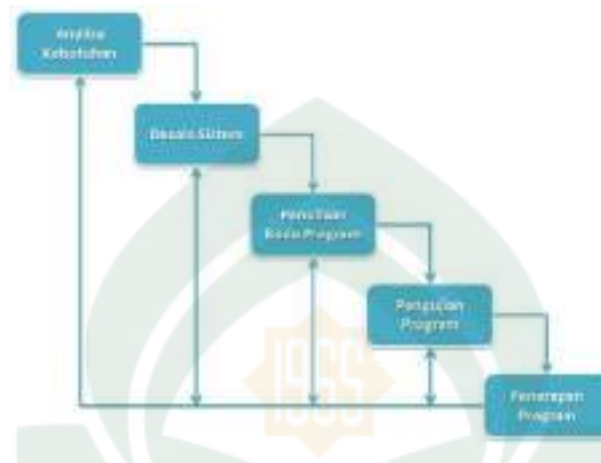
Notasi	Keterangan
	Entitas , adalah suatu objek yang dapat diidentifikasi dalam lingkungan pemakai.
	Relasi , menunjukkan adanya hubungan di antara sejumlah entitas yang berbeda.
	Atribut , berfungsi mendeskripsikan karakter entitas (atribut yg berfungsi sebagai key diberi garis bawah)
	Garis , sebagai penghubung antara relasi dengan entitas, relasi dan entitas dengan atribut.

Gambar II.3. Notasi *Entity Relationship Diagram* (Supardi, 2010:91)

3. Metode *Waterfall*

Pada penelitian ini, metode pengembangan sistem yang digunakan adalah *waterfall*. *Waterfall* merupakan salah satu metode dalam SDLC yang mempunyai ciri khas, pengerjaan setiap fase dalam *watefall* harus diselesaikan terlebih dahulu sebelum melanjutkan ke fase selanjutnya. Metode *waterfall* adalah pengerjaan dari suatu sistem dilakukan secara berurutan atau secara linear.

Secara garis besar metode *waterfall* mempunyai langkah-langkah sebagai berikut : Analisa, Desain, Penulisan, Pengujian dan Penerapan serta Pemeliharaan.



Gambar II.4. Model *Waterfall* (Kadir, 2003)

Tahapan tahapan dari metode *waterfall* adalah sebagai berikut :

a. Requirement Analysis

Seluruh kebutuhan *software* harus bisa didapatkan dalam fase ini, termasuk didalamnya pengumpulan data melalui metode wawancara dan observasi terhadap keinginan pengguna nantinya.

b. System Design

Tahap ini dilakukan sebelum melakukan *coding*. Tahap ini melibatkan pihak DPP-KEPMI Bone. Bertujuan untuk memberikan gambaran apa yang seharusnya dikerjakan, komponen apa saja yang diperlukan dan bagaimana tampilannya.

c. Implementation

Dalam tahap ini dilakukan pemrograman. Pembuatan *software* dipecah menjadi modul-modul kecil yang nantinya akan digabungkan dalam tahap

berikutnya. Pada tahap ini penulis merancang sistem dengan menggunakan bahasa pemrograman PHP dan MySQL sebagai databasenya, dan didukung oleh Macromedia Dreamweaver sebagai *editor* desain.

d. Integration & Testing

Di tahap ini dilakukan penggabungan modul-modul yang sudah dibuat dan dilakukan pengujian. Ini dilakukan untuk mengetahui apakah *software* yang dibuat telah sesuai dengan desainnya dan masih terdapat kesalahan atau tidak. Untuk Metode Pengujian yang dilakukan pada penelitian ini adalah metode pengujian langsung yaitu dengan menggunakan pengujian *Black Box*. Digunakan untuk menguji fungsi-fungsi khusus dari perangkat lunak yang dirancang. Kebenaran perangkat lunak yang diuji hanya dilihat berdasarkan keluaran yang dihasilkan dari data atau kondisi masukan yang diberikan.

e. Operation & Maintenance

Ini merupakan tahap terakhir dalam model *waterfall*. *Software* yang sudah jadi dijalankan serta dilakukan pemeliharaan. Pemeliharaan termasuk dalam memperbaiki kesalahan yang tidak ditemukan pada langkah sebelumnya. Dalam tahap ini *updating* yang memungkinkan program untuk menyesuaikan diri dengan perubahan kondisi, *new functionality* dengan menambahkan fitur baru kedalam sistem tanpa mengganggu proses yang sedang berjalan. (Pressman, 2001).

BAB III

METODE PENELITIAN

A. Jenis dan Lokasi Penelitian

Dalam melakukan penelitian ini, jenis penelitian kualitatif dimana strategis yang digunakan adalah *Design and Creation*. Dipilihnya jenis penelitian ini oleh penulis dikarenakan konsep dari *Design and Creation* sangat tepat untuk mengelola penelitian ini.

Adapun lokasi penelitian ini dilakukan di Sekretariat Dewan Pengurus Pusat Kesatuan Pelajar Mahasiswa Indonesia Bone (DPP-KEPMI Bone) Kota Makassar.

B. Pendekatan Penelitian

Penelitian ini menggunakan pendekatan penelitian saintifik yaitu pendekatan berdasarkan ilmu pengetahuan dan teknologi.

C. Sumber Data Penelitian

Sumber data pada penelitian ini adalah menggunakan *Library Research* yang merupakan cara mengumpulkan data dari beberapa buku, jurnal, skripsi, tesis maupun literatur lainnya yang dapat dijadikan acuan pembahasan dalam masalah ini. Keterkaitan pada sumber-sumber data *online* atau internet ataupun hasil dari penelitian sebelumnya sebagai bahan referensi bagi peneliti selanjutnya.

D. Metode Pengumpulan Data

Untuk memperoleh data yang relevan dengan masalah yang dibahas, penelitian menggunakan metode pengumpulan data sebagai berikut:

1. Observasi

Observasi yang dilakukan yaitu mengamati secara langsung proses penyebaran informasi yang dilakukan DPP-KEPMI Bone saat ini untuk memperoleh gambaran yang jelas mengenai permasalahan yang diteliti.

2. Wawancara

Wawancara merupakan teknik pengumpulan data yang dilakukan melalui tatap muka dan tanya jawab langsung antara pengumpul data terhadap narasumber.

3. Studi Pustaka

Pengumpulan data dengan cara mengumpulkan literatur, jurnal, paper dan bacaan-bacaan yang ada kaitannya dengan judul penelitian

E. Instrumen Penelitian

Dalam proses pengumpulan data yang akan dilakukan, kelengkapan alat bantu juga berperan penting terhadap kelancaran proses pengumpulan data yang dibutuhkan. Dalam mengumpulkan data-data penulis membutuhkan alat bantu, yaitu:

1. Perangkat Keras

Perangkat keras yang digunakan untuk mengembangkan dan menguji coba adalah :

- a. Laptop Acer Aspire
- b. Prosesor Intel® Core™ i3-2310M CPU @ 2.10Ghz
- c. RAM 3GB DDR3

- d. Harddisk 320GB Serial ATA 5400 RPM

2. Perangkat Lunak

Adapun perangkat lunak yang digunakan dalam aplikasi ini adalah sebagai berikut :

- a. Sistem Operasi, Windows 7 *Ultimate* 32-bit.
- b. *Macromedia Dreamweaver* 8
- c. Xampp win32 vc11
- d. yED *Flowchart*

F. Teknik Pengolahan dan Analisis Data

1. Pengolahan Data

Pengolahan data diartikan sebagai proses mengartikan data lapangan yang sesuai dengan tujuan, rancangan, dan sifat penelitian. Metode pengolahan data dalam penelitian ini yaitu:

- a. Reduksi Data adalah mengurangi atau memilah-milah data yang sesuai dengan topik dimana data tersebut dihasilkan dari penelitian.
- b. Koding data adalah penyesuaian data diperoleh dalam melakukan penelitian kepustakaan maupun penelitian lapangan dengan pokok pada permasalahan dengan cara memberi kode-kode tertentu pada setiap data tersebut.

2. Analisis Data

Analisis sistem dilakukan melalui empat tahapan yaitu:

- a. Survei atas sistem yang sedang berjalan Pada tahap ini, dilakukan dengan mengumpulkan data yang dibutuhkan yaitu dengan cara mengadakan survei

melalui wawancara, pengamatan langsung dan pengadaaan kuisisioner terhadap sistem yang sedang berjalan.

- b. Analisis terhadap temuan survei Pada tahap ini, dilakukan analisa terhadap temuan survei untuk mengidentifikasi masalah yang ada, sehingga pada akhirnya penulis dapat menentukan sasaran-sasaran yang akan dicapai dari penulisan skripsi ini.
- c. Identifikasi kebutuhan informasi pada tahap ini, menemukan masalah dan melakukan identifikasi kebutuhan informasi yang dibutuhkan oleh studi kasus sehingga dapat mencapai tujuan dari solusi yang diberikan.
- d. Identifikasi persyaratan sistem pada tahap ini, dilakukan identifikasi atas apa saja yang perlu dikembangkan untuk memenuhi kebutuhan yang ada sebelum melakukan perancangan sistem yang baru.

G. Metode Pengujian Perangkat Lunak

Di tahap ini dilakukan penggabungan modul-modul yang sudah dibuat dan dilakukan pengujian. Ini dilakukan untuk mengetahui apakah *software* yang dibuat telah sesuai dengan desainnya dan masih terdapat kesalahan atau tidak. Untuk Metode Pengujian yang dilakukan pada penelitian ini adalah metode pengujian langsung yaitu dengan menggunakan pengujian *Black Box*. Digunakan untuk menguji fungsi-fungsi khusus dari perangkat lunak yang dirancang. Kebenaran perangkat lunak yang diuji hanya dilihat berdasarkan keluaran yang dihasilkan dari data atau kondisi masukan yang diberikan.

H. Teknik Pengujian Sistem

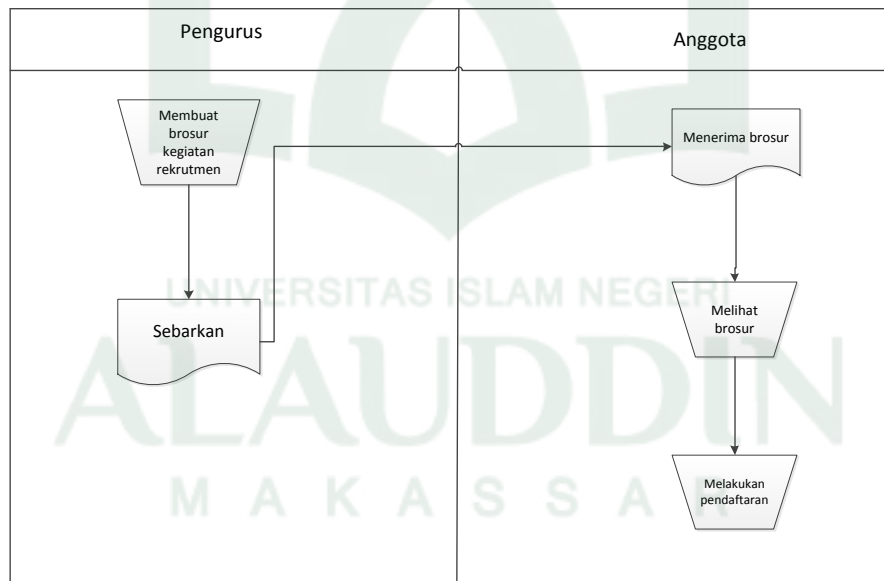
Pengujian sistem merupakan proses pengekseskuan sistem perangkat lunak untuk menentukan apakah sistem perangkat lunak tersebut cocok dengan spesifikasi sistem dan berjalan dengan lingkungan yang diinginkan. Pengujian yang dilakukan pada penelitian ini adalah metode pengujian langsung yaitu dengan menggunakan pengujian *Black Box*. *Black-box testing* adalah pengujian yang dilakukan hanya mengamati hasil eksekusi melalui data uji dan memeriksa *fungsional* dari perangkat lunak. Mengevaluasi hanya dari tampilan luarnya (*interface-nya*), *fungsionalitas-nya*. tanpa mengetahui apa yang terjadi dalam proses detilnya (hanya mengetahui *input* dan *output*). (Fathurrahmi, 2013).

BAB IV

ANALISIS DAN PERANCANGAN SISTEM

A. Analisis Sistem yang Sedang Berjalan

Dalam sistem yang berjalan ini terdapat dua entitas yaitu entitas pengurus dan entitas anggota. Pada tahap pertama pengurus membuat brosur rekutmen, setelah tahap sebelumnya selesai para pengurus membagikan brosur secara manual. Pada saat brosur dibagikan para pengurus juga mensosialisasikan secara singkat tentang bagaimana profil dari KEPMI BONE. Kemudian calon anggota yang berminat bergabung akan diberikan form pendaftaran yang berbentuk *print out*, dimana pada form tersebut terdapat biodata serta kelengkapan yang harus di penuhi oleh calon anggota.



Gambar IV.1. Flowmap yang sedang berjalan

B. Analisis Sistem yang Diusulkan

Rancangan sistem merupakan suatu sistem kegiatan yang dilakukan untuk mendesain suatu sistem yang mempunyai tahapan-tahapan kerja yang tersusun secara logis, dimulai dari pengumpulan data yang diperlukan guna pelaksanaan perancangan tersebut. Langkah selanjutnya adalah menganalisis data yang telah dikumpulkan guna menentukan batasan-batasan sistem, kemudian melangkah lebih jauh lagi yakni merancang sistem tersebut.

1. Analisis Masalah

Dari hasil analisa sistem implementasi media informasi DPP Kepmi Bone, penulis menguraikan beberapa kelemahan pada proses sistem yang sedang berjalan diantaranya:

- a. Tidak terintegrasi antara data yang masih berstatus mahasiswa dan data yang alumni.
- b. Jangkauan penyebaran informasi dan komunikasi yang sangat terbatas dan proses update informasi yang kurang menguntungkan baik menyangkut biaya maupun waktu.
- c. Laporan keuangan yang belum transparan dikarenakan tidak adanya media dokumentasi pada kegiatan-kegiatan yang pernah dibuat.

Dari uraian kelemahan-kelemahan sistem yang diatas, penulis dapat simpulkan bahwa untuk memperoleh informasi yang dibutuhkan baik dalam pencarian data, memasukan data maupun dalam pembuatan laporan memungkinkan terjadinya kesalahan dan keterlambatan informasi data yang

dibutuhkan segera. Pada saat itu di khawatirkan akan menghambat proses penyebaran informasi.

2. Analisis Kebutuhan

a. Kebutuhan Data

Data yang diolah dalam sistem ini yaitu meliputi data informasi mengenai data alumni, data proker, data laporan pertanggung jawaban.

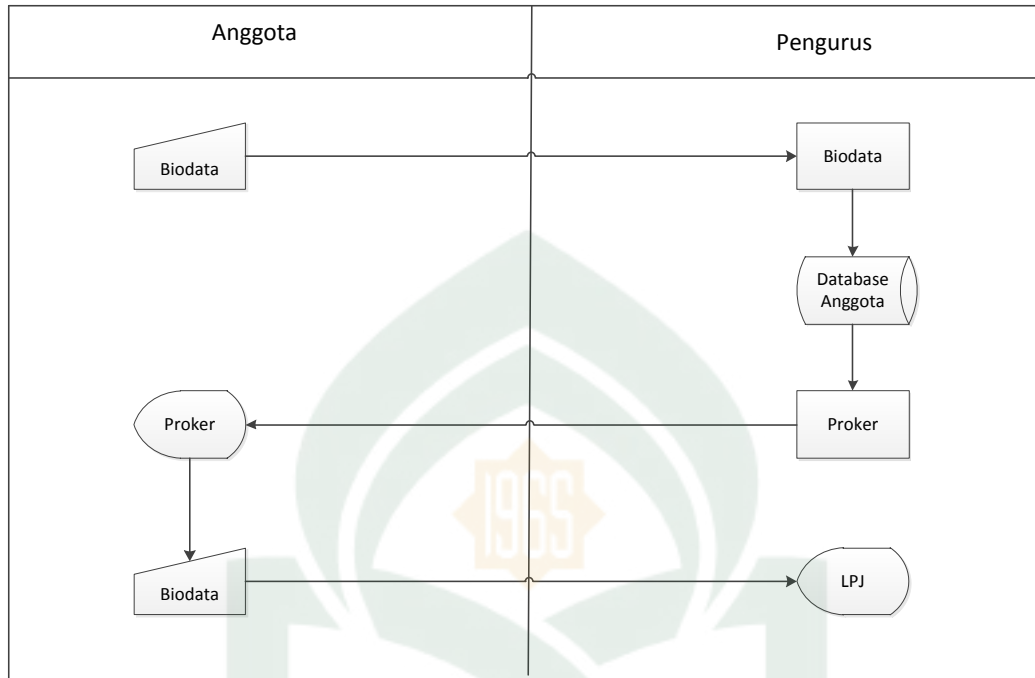
b. Kebutuhan Fungsional

Penjelasan proses fungsi adalah suatu bagian yang berupa, penjelasan secara terperinci setiap fungsi yang digunakan untuk menyelesaikan masalah. Fungsi yang dimiliki oleh aplikasi ini adalah :

- 1) Sistem yang dibuat akan mempunyai antar muka yang mudah dipahami.
- 2) Sistem yang nantinya memiliki fitur dalam program yang memudahkan pendataan alumni, daftar proker, pendataan alumni.
- 3) Sistem yang akan menampilkan tentang seputar informasi kegiatan Dewan Pengurus Pusat (DPP) dan tingkat Dewan Perwakilan Komisariat (DPK) dan Dewan Perwakilan Cabang (DPC) .

3. Flowmap Sistem yang Diusulkan

Dalam sistem yang diusulkan juga terdapat dua entitas yaitu entitas pengurus dan entitas anggota. Pada tahap awal anggota dapat langsung mengakses form biodata yang disediakan oleh pengurus, kemudian biodata diolah oleh sistem. Setelah itu, semua biodata yang telah diinput dapat langsung dilihat oleh pengurus dan tersimpan pada database sistem.



Gambar IV.2. *Flowmap* yang diusulkan

Perbedaan antara sistem yang berjalan dan sistem yang diusulkan adalah pada sistem yang diusulkan biodata yang di kumpulkan dapat langsung diproses dan disimpan oleh pihak pengurus.

C. *Konsep Rancangan Sistem*

Tujuan utama perancangan sistem yaitu untuk memenuhi kebutuhan pemakai atau pengguna sistem serta memberi gambaran yang jelas dan rancang bangun yang lengkap. Tujuan tersebut berfokus pada perancangan atau desain sistem yang terperinci atau detail.

1. **Konsep Diagram Arus Data**

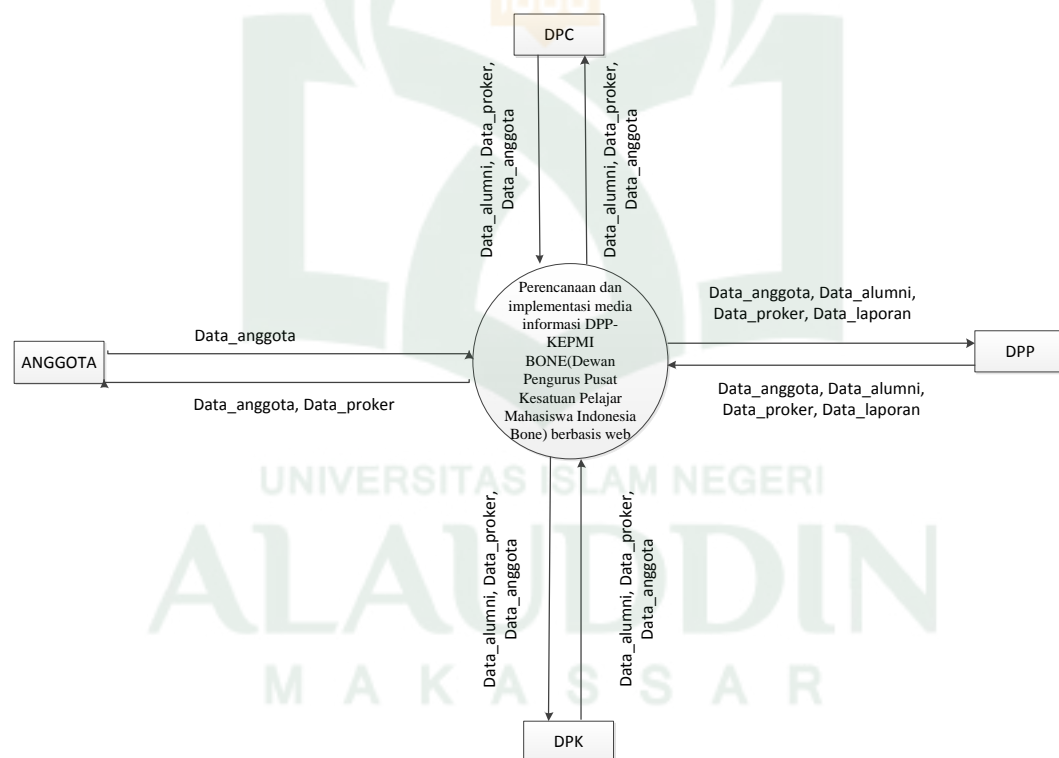
Diagram arus data memperlihatkan aliran data dari sumbernya dalam objek lalu melewati proses yang mentransformasikan ke tujuan yang ada pada

objek lain. Dan sering digunakan untuk menggambarkan suatu sistem yang telah ada atau sistem baru yang akan dikembangkan atau dirancang.

2. Konsep Diagram Konteks

Diagram konteks menggambarkan seluruh input atau output dari sistem serta memberikan gambaran sistem secara keseluruhan. Tujuan dari fungsi diagram konteks adalah menata kasus yang terjadi khususnya untuk implementasi diagram arus data.

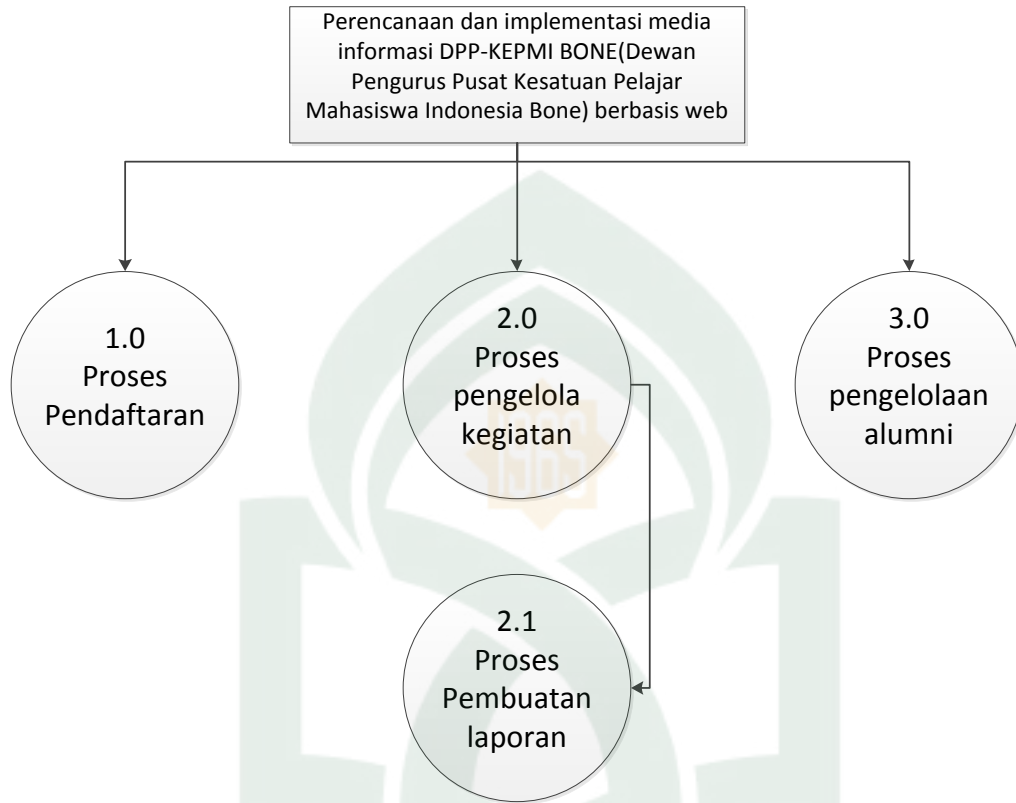
3. Diagram Konteks (level 0)



Gambar IV.3. Diagram Konteks

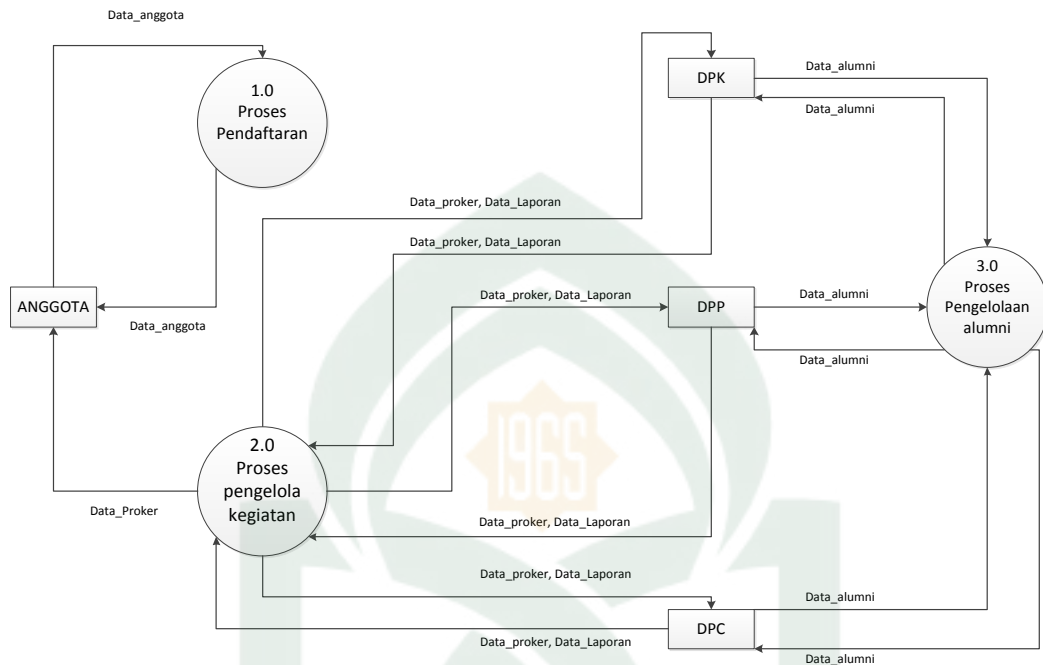
Dalam diagram konteks diatas terdapat 4 entitas yakni Anggota, Dewan Pengurus Pusat (Dpp), Dewan Pengurus Komisariat (Dpk), dan Dewan Pengurus Cabang (Dpc). Masing-masing entitas memiliki hak akses yang berbeda-beda.

4. Diagram Berjenjang



Gambar IV.4. Diagram Berjenjang

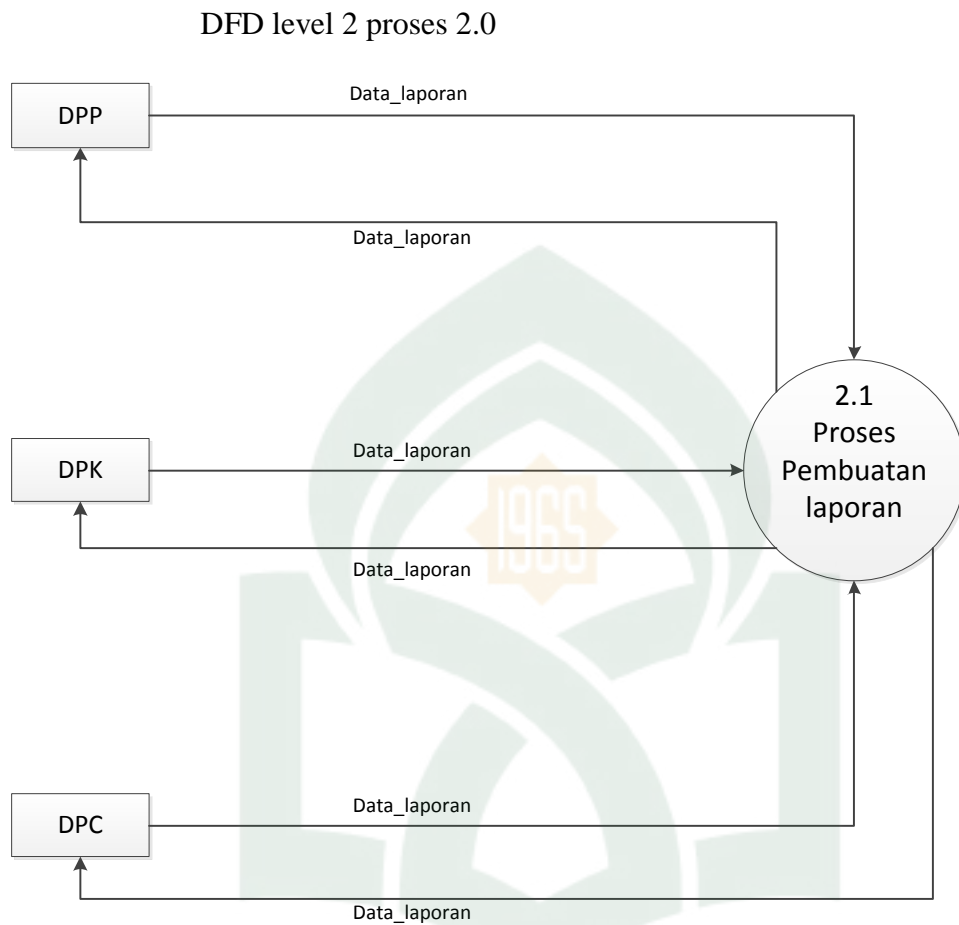
5. Data Flow Diagram Level 1



Gambar IV.5. DFD level 1

6. Diagram Rinci

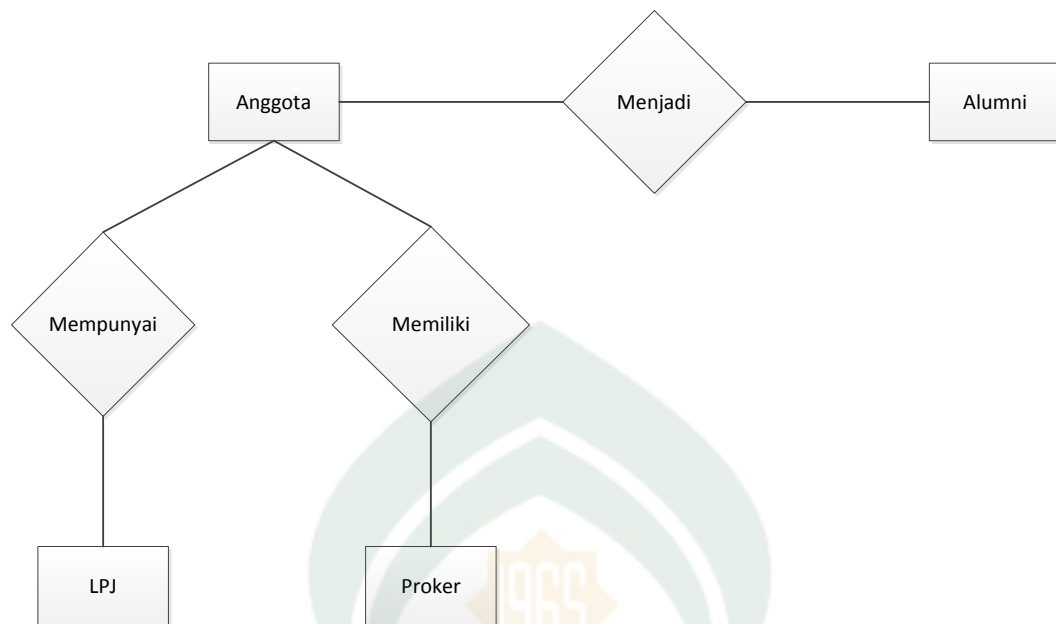
Diagram rinci adalah diagram yang menguraikan proses apa yang ada dalam diagram *zero* atau diagram level di atasnya



Gambar IV.6. DFD level 2 proses 2.0

D. Rancangan Basis Data

Entity Relationship Diagram (ERD) digunakan dalam pemodelan data dan akan membantu mengorganisasikan data dalam suatu proyek ke dalam entitas-entitas dan menentukan entitas beserta atribut-atributnya.



Gambar IV.7. ERD (*Entity Relationship Diagram*)

E. Kamus Data

Kamus data dibuat berdasarkan arus data yang mengalir pada DFD (*Data Flow Diagram*), dimana di dalamnya terdapat struktur dari arus data secara detail. Kamus data digunakan sebagai alat komunikasi antara analis sistem dan pemakai sistem tersebut. adapun kamus data dari rancangan sistem ini adalah :

Data Anggota = { nim, nama, jurusan, angkatan, asal_kecamatan, kampus, no_hp, jenis_kelamin, ttanggal_lahir }.

Data Alumni = { idalumni, nama, no_hp, angkatan }.

Data Proker = { idproker, nama_angkatan, tanggal_kegiatan }.

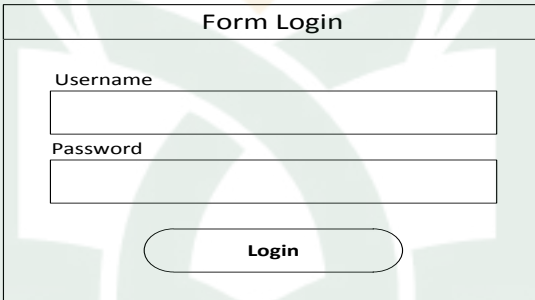
Data LPJ = { idlpj, nip, nama_kegiatan, tanggal_kegiatan, dokumen, keterangan }.

F. Rancangan Interface

Input dan output diperlukan ada karena bahan dasar dalam pengolahan informasi, yang masuk ke dalam sistem dapat langsung diolah menjadi informasi atau jika belum dibutuhkan sekarang dapat disimpan terlebih dahulu dalam bentuk basisdata

Berikut ini adalah *interface* rancangan input dan output dari Perancangan dan Implementasi Media Informasi DPP-KEPMI BONE (Dewan Pengurus Pusat Kesatuan Pelajar Mahasiswa Indonesia Bone).

1. Rancangan Form Login



The image shows a login form with the following elements:

- Title: Form Login
- Username label and input field
- Password label and input field
- Login button

Gambar IV.8 Halaman Login

Seperti pada gambar IV.8 di atas, halaman login menampilkan input username dan password. Tombol login akan mengantarkan ke halaman sesuai hak akses.

2. Rancangan Menu Dashboard Panel

Menu 1	Logout		
Menu 2			
Menu 3			
Menu 4	Jumlah Dpc saat ini	Total Anggota Aktif	Total Anggota Alumni
Menu 5			
Menu 6			
Menu 7			

Gambar IV.9 Menu Dashboard Panel

Seperti pada gambar IV.9 di atas, halaman Dashboard Panel adalah halaman yang menampilkan anggota yang aktif pada Kesatuan Pelajar Mahasiswa Bone.

3. Rancangan Data DPC/DPK

Menu 1	DPC						
Menu 2	Berikut adalah data Dpc/Dpk.						
Menu 3							
Menu 4	NO	Nama	Alamat	Anggota	Anggota Aktif	Alumni	Status
Menu 5							
Menu 6							
Menu 7							

Gambar IV.10 Data DPC/DPK

Seperti pada gambar IV.10 di atas, Halaman data DPC/DPK adalah halaman yang berisikan data DPC/DPK, misalnya nama, alamat, anggota, anggota aktif, alumni, dan status.

4. Rancangan Data Anggota

Menu 1	DPC
Menu 2	<input type="text"/>
Menu 3	Nama Anggota
Menu 4	<input type="text"/>
Menu 5	Tgl Lahir
Menu 6	<input type="text"/>
Menu 7	JK
	<input type="text"/>
	Status
	<input type="text"/>

Gambar IV.11 Data Anggota

Seperti pada gambar IV.11 di atas, halaman data anggota adalah halaman yang berisikan data anggota DPC, misalnya nama anggota, tanggal lahir, jenis kelamin, dan status.

5. Rancangan Konten Berita

Menu 1	Judul
Menu 2	<input type="text"/>
Menu 3	Content
Menu 4	<input type="text"/>
Menu 5	Penulis
Menu 6	<input type="text"/>
Menu 7	<input type="button" value="Simpan"/>

Gambar IV.12 Konten Berita

Seperti pada gambar IV.12 di atas, halaman konten berita adalah yang berisikan konten berita misalnya judul, content, dan penulis.

6. Rancangan Menu Info

Menu 1	Judul
Menu 2	<input type="text"/>
Menu 3	Content
Menu 4	<input type="text"/>
Menu 5	Awal
Menu 6	<input type="text"/>
Menu 7	Akhir
	<input type="text"/>
	<input type="button" value="Simpan"/>

Gambar IV.13 Menu Info

Seperti pada gambar IV.13 di atas, halaman menu info adalah halaman yang menampilkan tentang *update* kegiatan yang dilaksanakan oleh Kesatuan Pelajar Mahasiswa Bone itu sendiri.

7. Rancangan Kritik dan Saran

Menu 1	DPC			
Menu 2	Berikut adalah data Dpc/Dpk.			
Menu 3				
Menu 4	NO	Nama	Email	Isi Saran
Menu 5				
Menu 6				
Menu 7				

Gambar IV.14 Kritik dan Saran

Seperti pada gambar IV.10 di atas, halaman kritik dan saran adalah halaman yang menampilkan kritik dan saran oleh anggota dan alumni Kesatuan Pelajar Mahasiswa Bone.

BAB V

IMPLEMENTASI DAN PENGUJIAN SISTEM

A. *Implementasi*

Tahap implementasi merupakan tahap menerjemahkan perancangan berdasarkan hasil analisis dalam bahasa yang dapat dimengerti oleh mesin serta penerapan perangkat lunak pada keadaan yang sesungguhnya.

1. Implementasi Antarmuka (*Interface*)

Implementasi antarmuka dari perangkat lunak dilakukan berdasarkan rancangan yang telah dilakukan. Implementasi ditampilkan dari *screenshot* dari halaman *website* yang digunakan sebagai alat dan bahan penelitian yang telah dirincikan pada Bab IV.

a. Antarmuka menu beranda

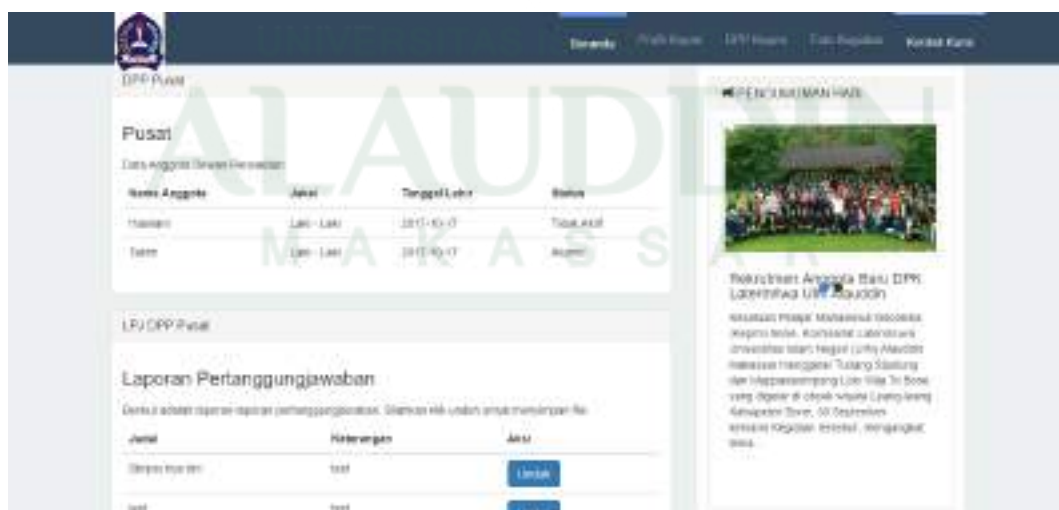
Dalam halaman ini terdapat tampilan berupa berita terbaru seputar mahasiswa bone, rekrutmen anggota baru, dan pengumuman beasiswa, menu beranda *website* di dalamnya terdapat *link* berita yang mengarahkan pengunjung ke halaman berita tersebut. Untuk lebih jelasnya halaman utama dapat dilihat pada gambar V.1 di halaman selanjutnya.



Gambar V.1 Tampilan Beranda

b. Antarmuka menu DPP Kepmi

Dalam halaman ini terdapat tampilan berupa data anggota yang telah terdaftar pada DPP-Pusat serta status keaktifan masing-masing anggota, menu beranda *website* yang di dalamnya juga terdapat laporan pertanggung jawaban DPP Pusat yang dimana semua anggota KEPMI Bone dapat mengunduhnya. Untuk lebih jelasnya halaman utama dapat dilihat pada gambar V.2 di bawah ini.



Gambar V.2 Tampilan DPP Kepmi

c. Antarmuka halaman profil

Halaman ini merupakan halaman yang menampilkan tentang profil serta sejarah terbentuknya KEPMI Bone, visi misi, serta struktur kepengurusan periode sekarang. Untuk lebih jelasnya halaman menu profil dapat dilihat pada gambar V.3 berikut.



Gambar V.3 Tampilan Profil

d. Antarmuka halaman galeri

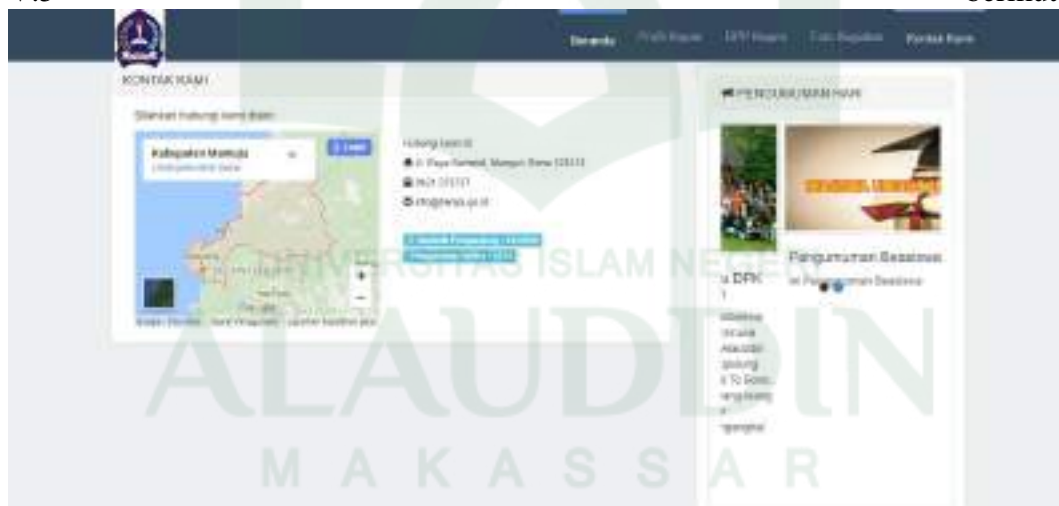
Halaman ini menampilkan kegiatan yang pernah dilakukan oleh DPP Kepmi Bone beserta DPC dan DPK. Untuk lebih jelasnya halaman menu agenda dapat dilihat pada gambar V.4 berikut.



Gambar V.4 Tampilan Galeri

e. Antarmuka halaman kontak

Halaman ini menampilkan informasi sekretariat dan *contact person* pihak DPP Kepmi Bone. Halaman ini juga menyediakan kritik dan saran bagi pengunjung. Untuk lebih jelasnya halaman menu kontak dapat dilihat pada gambar V.5 berikut.



Gambar V.5 Tampilan Kontak

f. Antarmuka halaman admin

Halaman ini merupakan halaman yang ditampilkan setelah admin *website* melakukan *login*. Halaman ini berisi menu halaman admin lainnya. Halaman-halaman tersebut digunakan oleh admin untuk mengolah data *website* misalnya data dewan, data anggota, konten berita, upload *file* laporan pertanggung jawaban, serta kritik dan saran. Untuk lebih jelasnya halaman *admin* dapat dilihat pada gambar V.6 berikut.



Gambar V.6 Tampilan Halaman Admin Panel

g. Antarmuka halaman admin bagian data dewan

Halaman ini merupakan halaman yang dapat digunakan oleh admin *website* DPP Kepmi Bone untuk membuat, menghapus, dan mengubah data dewan yang ada pada *website*, berikut ini tampilan antar mukanya

ID	Nama	Jabatan	Partai	Umur	Jenis Kelamin	Pendidikan	Tgl Lahir
1 DP	Pisat	Dewan	SDP	2	P	S	1988-01-01
2 DP	Armanah Supriya	Lajpa Raga	SDP	4	P	S	1988-01-01
3 DP	Armanah Supriya	LATERI/NUWI	SDP	4	P	S	1988-01-01
4 DP	Armanah Supriya	Punya	SDP	2	P	S	1988-01-01
5 DP	Armanah Supriya	Wana	SDP	2	P	S	1988-01-01

Gambar V.7 Tampilan Halaman Admin bagian data dewan

h. Antarmuka halaman admin bagian data anggota

Halaman ini merupakan halaman yang dapat digunakan oleh admin *website* DPP Kepmi Bone untuk membuat, menghapus, dan mengubah data anggota untuk seluruh DPP Pusat, DPC dan DPK yang ada pada *website*, berikut ini tampilan antar mukanya

ID	Nama	Jabatan	Partai	Umur	Jenis Kelamin	Pendidikan	Tgl Lahir
1 DP	Pisat (DPP)	Dewan	Perjuangan	2017-10-11	1988-01-01		
2 DP	Wana (DPP)	Dewan	LDI + LAM	2017-10-11	1988-01-01		
3 DP	Armanah Supriya (DPC)	Wakil	Perjuangan	2017-10-11	1988-01-01		
4 DP	Armanah Supriya (DPC)	Jamil Satriy	LDI + LAM	2017-10-11	1988-01-01		
5 DP	Armanah Supriya (DPC)	Thandi Satriy	LDI + LAM	2017-10-11	1988-01-01		
6 DP	Armanah Supriya (DPC)	Idris	Perjuangan	2017-10-11	1988-01-01		
7 DP	Armanah Supriya (DPC)	Idris	LDI + LAM	2017-10-11	1988-01-01		
8 DP	Armanah Supriya (DPC)	Hafid	LDI + LAM	2017-10-11	1988-01-01		
9 DP	Armanah Supriya (DPC)	April	LDI + LAM	1985-05-11	1988-01-01		

Gambar V.8 Tampilan Halaman Admin bagian data anggota

i. Antarmuka halaman admin bagian data anggota

Halaman ini merupakan halaman yang dapat digunakan oleh admin *website* DPP Kepmi Bone untuk membuat, menghapus, dan mengubah konten berita atau pengumuman untuk ditampilkan pada *website*, berikut ini tampilan antar mukanya



Gambar V.9 Tampilan Halaman Admin bagian data konten berita

j. Antarmuka halaman admin bagian data anggota

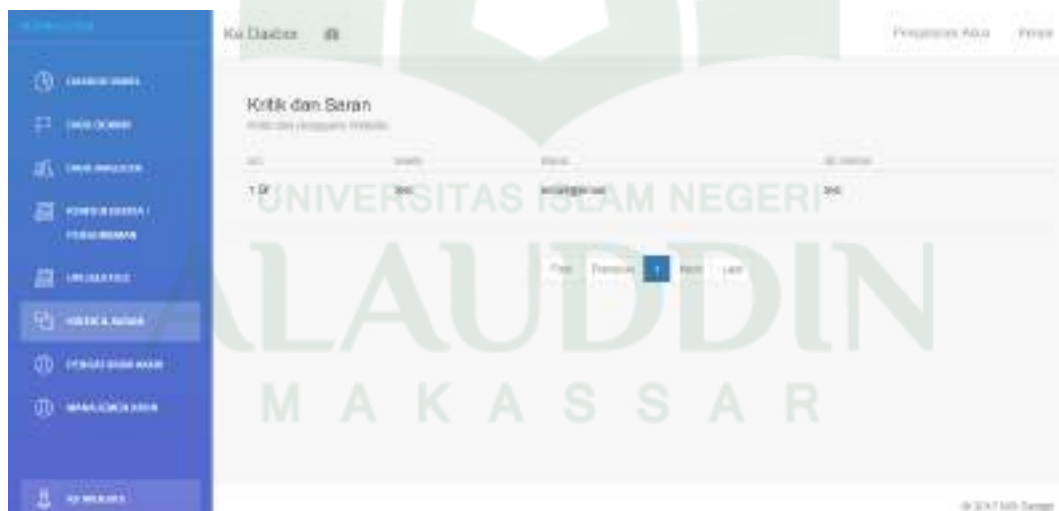
Halaman ini merupakan halaman yang dapat digunakan oleh admin *website* DPP Kepmi Bone untuk mengupload laporan pertanggung jawaban DPP Pusat, masing-masing DPC dan DPK yang akan ditampilkan pada *website*, berikut ini tampilan antar mukanya



Gambar V.10 Tampilan Halaman Admin bagian upload file

k. Antarmuka halaman data kritik dan saran

Halaman ini merupakan halaman yang dapat digunakan oleh admin *website* DPP Kepmi Bone untuk menerima kritikan dan saran dari pengguna *website* berikut ini tampilan antar mukanya



Gambar V.11 Tampilan Halaman Kritik dan Saran

B. Pengujian

Pengujian sistem merupakan proses pengekseskuan sistem perangkat lunak untuk menentukan apakah sistem perangkat lunak tersebut cocok dengan spesifikasi sistem dan berjalan dengan lingkungan yang diinginkan. Pengujian sistem sering dihubungkan dengan pencarian *bug*. Ketidak sempurnaan dan kesalahan pada program, sehingga terjadi kegagalan pada eksekusi perangkat lunak.

Pengujian dilakukan dengan menguji setiap proses dan kemungkinan kesalahan yang terjadi dari setiap proses. Pengujian yang dilakukan adalah *Black Box*. Pengujian *Black Box* adalah merupakan pengujian yang berfokus pada spesifikasi fungsional dari perangkat lunak, *tester* dapat mendefinisikan kumpulan kondisi input dan melakukan pengetesan pada spesifikasi fungsional program.

1. Prosedur pengujian

Persiapan yang dilakukan dalam melakukan pengujian adalah sebagai berikut,

- a. Menyiapkan *laptop* atau komputer yang dapat terhubung dengan jaringan internet, agar dapat membuka situs *website* ini atau sementara menggunakan *Localhost*.
- b. Memasukan alamat *website*
- c. Melakukan proses pengujian
- d. Mencatat hasil pengujian

2. Hasil Pengujian

Berdasarkan rencana pengujian, maka dapat dilakukan pengujian sebagai berikut.

a. Pengujian Halaman Beranda

Pengujian merupakan pengujian fungsionalitas

Tabel V. 1 Pengujian Menu Beranda

Kasus dan hasil uji (data normal)		
Data Masukan	Yang diharapkan	Kesimpulan
Memilih menu Beranda	Menampilkan beberapa konten berita dan terdapat <i>link</i> menuju halaman berita tersebut.	[√] diterima [] ditolak
Memilih <i>link</i> berita	Menampilkan detail berita terbaru yang telah dipilih	[√] diterima [] ditolak

b. Pengujian halaman tampilan profil

Tabel V. 2 Pengujian Halaman Tampilan Profil

Kasus dan hasil uji (data normal)		
Data Masukan	Yang diharapkan	Kesimpulan
Menampilkan data profil	Data profil yang ditampilkan yakni sejarah, visi misi,	[√] diterima [] ditolak

c. Pengujian halaman tampilan profil

Tabel V. 3 Pengujian halaman tampilan DPP Kepmi

Kasus dan hasil uji (data normal)		
Data Masukan	Yang diharapkan	Kesimpulan
Menampilkan data DPP Kepmi	Data DPP Kepmi menampilkan daftar DPC dan DPK	<input checked="" type="checkbox"/> diterima <input type="checkbox"/> ditolak

d. Pengujian halaman tampilan galeri

Tabel V. 4 Pengujian halaman tampilan galeri

Kasus dan hasil uji (data normal)		
Data Masukan	Yang diharapkan	Kesimpulan
Menampilkan data galeri	Data galeri yang ditampilkan semua kegiatan yang dilakukan masing – masing DPC, DPK	<input checked="" type="checkbox"/> diterima <input type="checkbox"/> ditolak
Menampilkan kategori galeri	Menampilkan foto sesuai kategori yang telah dipilih	<input checked="" type="checkbox"/> diterima <input type="checkbox"/> ditolak

e. Pengujian halaman tampilan kontak

Tabel V. 5 Pengujian halaman tampilan kontak

Kasus dan hasil uji (data normal)		
Data Masukan	Yang diharapkan	Kesimpulan
Menampilkan kontak	Data kontak yang ditampilkan adalah data yang telah di input admin	[√] diterima [] ditolak
Mengirim kritik dan saran	Mengirim pesan kepada admin sebagai kritik dan saran	[√] diterima [] ditolak

f. Pengujian halaman admin

Tabel V. 6 Pengujian halaman admin

Kasus dan hasil uji (data normal)		
Data Masukan	Yang diharapkan	Kesimpulan
Menampilkan manajemen <i>user</i>	Menampilkan form untuk menambahkan <i>user</i> serta aksi untuk mengubah dan menghapus data	[√] diterima [] ditolak
Validasi akun	Memberikan hak akses bagi user sehingga dapat login pada halaman DPP Kepmi	[√] diterima [] ditolak

Menampilkan manipulasi data konten berita/pengumuman	Tersedia form yang berfungsi untuk menambahkan konten berita/pengumuman, serta tersedia juga aksi untuk mengubah dan menghapus data	[√] diterima [] ditolak
Menampilkan manipulasi profil	Tersedia form untuk mengisi dan mengubah profil	[√] diterima [] ditolak
Menampilkan manipulasi kontak	Menampilkan halaman untuk menambahkan, mengubah, dan menghapus data kontak	[√] diterima [] ditolak
Menampilkan manipulasi data galeri kegiatan	Terdapat halaman yang dapat digunakan oleh admin untuk menginput, mengubah atau menghapus foto	[√] diterima [] ditolak
Menampilkan manipulasi data anggota	Terdapat halaman yang berfungsi untuk menambahkan, mengubah, ataupun menghapus data seluruh anggota DPP Kepmi Bone	[√] diterima [] ditolak

C. Hasil Kuisisioner

Pengujian kelayakan aplikasi digunakan untuk mengetahui respon pengguna terhadap aplikasi yang dibangun. Pengujian ini dilakukan menggunakan metode kuisisioner. Metode Kuisisioner digunakan untuk mengumpulkan data yang dibutuhkan dari sejumlah pertanyaan secara tertulis yang diajukan kepada responden. Responden dalam hal ini adalah pengurus DPP dan DPK/DPC KEPMI Bone. Indikator yang menjadi penilaian dalam penelitian ini dapat dilihat pada tabel berikut:

Tata cara penilaian :

1. Sangat buruk
2. Buruk
3. Standar
4. Baik
5. Baik Sekali

N O	KRITERIA	PENILAIAN				
		5	4	3	2	1
1.	Bagaimana penilaian anda dengan adanya website ini ?	85%	5%	-	-	-
2.	Bagaimana penilaian tentang tampilan website ?	60%	35%	5%	-	-
3.	Penilaian tentang kemudahan untuk mengakses situs website ?	65%	15%	20%	-	-
4.	Bagaimana komposisi warna website ?	45%	40%	15%	-	-

5.	Struktur menu yang disajikan ?	45%	40%	15%	-	-
6.	Konsistensi tampilan layar website ?	75%	15%	10%	-	-
7.	Kelengkapan konten data yang diolah ?	40%	35%	25%	-	-
8.	Kelengkapan informasi agenda yang disajikan ?	75%	70%	5%	-	-
9.	Bagaimana penilaian anda tentang fitur laporan pertanggung jawaban?	85%	15%	-	-	-
10.	Kelengkapan informasi berita yang disajikan ?	45%	45%	10%	-	-

11. Apakah aplikasi ini bermanfaat dalam penyebaran berita dan informasi

DPP Kepmi Bone ?

- Dari hasil penelitian 100% responden mengatakan sangat bermanfaat.

12. Apakah sistem ini lebih efisien dibandingkan jika menggunakan penyampaian secara manual?

- Dari hasil penelitian 100% responden mengatakan sangat efisien.

13. Perlukah sistem ini dipergunakan dalam pengarsipan data anggota?

- Dari hasil penelitian 80% responden mengatakan sangat sangat perlu

14. Apa kekurangan dari *website* DPP Kepmi Bone ini ?

- Dari hasil penelitian 70% mengatakan belum memiliki fitur pendaftaran online untuk calon anggota.
- 20 % mengatakan belum bisa mengolah akun sendiri.
- 10% tidak ada.

BAB VI

PENUTUP

A. Kesimpulan

Adapun kesimpulan yang dapat diambil dari penelitian ini adalah sebagai berikut:

1. Dengan adanya *website* DPP Kepmi Bone ini dapat membantu pengurus dalam menyebarkan informasi kepada anggota sehingga tidak terjadi keterlambatan penyampaian.
2. Dengan adanya *website* ini dapat digunakan sebagai media informasi dengan menampilkan berita mengenai kegiatan yang akan dilakukan atau yang telah dilakukan.
3. Dengan adanya *website* ini membantu pengarsipan database anggota dan dokumentasi kegiatan serta laporan pertanggung jawaban DPP Pusat, masing-masing DPC dan DPK.
4. Adapun yang menjadi kekurangan dalam sistem yang dibangun yaitu sistem belum dapat menyediakan layanan pendaftaran online bagi calon anggota.

B. Saran

Dalam pengembangan *website* ini masih jauh dari kesempurnaan karena masih memiliki banyak kekurangan. Oleh karena itu untuk pengembangan lebih lanjut mengenai *website* ini dapat disarankan:

1. Menyediakan fasilitas untuk mengolah data akun masing-masing DPC, DPK.
2. Menyediakan fitur *chatroom* antar pengurus inti DPP Pusat, DPK, DPC.
3. Diharapkan sistem yang telah dirancang dapat dikembangkan kembali dengan menambahkan fitur pendaftaran anggota secara *online*



DAFTAR PUSTAKA

- Anggraeni, Saghyta. 2013. *Perancangan dan implementasi website sebagai media informasi pada panti asuhan sinar melati yogyakarta menggunakan php dan mysql*. Jurusan Sistem Informasi STIMIK AMIKOM Yogyakarta.
- Djami, Selvina. 2012. *Perancangan Dan Implementasi Media Informasi Gereja Berbasis Web*. Jurusan Sistem Informasi Universitas Kristen Setya Wacana.
- Dwi Prasetyo, Didik. *Administrasi Database Server MySQL*. Bandung : Elex Media Computindo. 2002.
- Ellsworth, H.Jill Ellsworth dan Matthew V. *Marketing On The Internet (Pemasaran di Internet) Terjemahan Yulianto*. Jakarta: PT.Grasindo. 1997.
- Jogiyanto. *Pengenalan Komputer*. Yogyakarta: Andi. 2005.
- Kadir, Abdul. *Dasar Pemrograman Web Dinamis Menggunakan PHP*. Yogyakarta: Y Andi Offset. 2003.
- Kementerian Agama RI, *Al-Qur'an Al-Karim Dan Terjemahannya*. Bandung: PT. Sygma Examedia Arkanleema, 2007.
- Koswara, Erna. 2014. *Anilis dan perancangan website sebagai media informasi dan promosi SMP PGRI 1 Cilacap*. Jurusan Sistem Informasi STIMIK AMIKOM Yogyakarta.
- Mulyanta, Agus. *Sistem Informasi Konsep dan Aplikasi*. Yogyakarta: 2009.
- Nugroho, Bunafit. *Aplikasi Pemrograman Web dinamis dengan PHP dan MySQL*. Yogyakarta: Gava Media. 2008.
- Pemkab Bone. 2014. *Situs Resmi Kabupaten Bone Provinsi Sulawesi selatan*. Bone: Pemerintah Kabupaten Bone
- Pressman, Roger S. *Software Engineering*. Yogyakarta: Sumber Ilmu. 2001.
- Rispianda. 2014. *Rancangan sistem informasi layanan alumni itenas berbasis web*. Jurusan Teknik Industri. Institut teknologi Nasional Bandung.
- Shihab, M. Quraish. *Tafsir Al Misbah: Pesan, Kesan dan Keserasian Al-Quran*. Jakarta: Lentera Hati, 2009.

Sudarman, Paryati. *Belajar Efektif Di Perguruan Tinggi*. Bandung: Simbiosis Rekatama Media. 2004.

Sukirman, Silvia. *Tuntuna Belajar Di Perguruan Tinggi*. Jakarta: Pelangi Cendikia, 2004.

Supardi, Yanuar. *Analisis dan Desain Sistem Informasi*. Jakarta : PT. Gramedia Pustaka Utama. 2010.

Supriyanto, Aji. *Pengantar Teknologi Informasi*. Jakarta: Salemba Infotek. 2005.

Sutarman, *Membangun Aplikasi web dengan PHP dan MySQL*. Yogyakarta : Graha ilmu. 2003.

Wahana Komputer, *Seri Panduan Lengkap Menguasai Pemrograman Web Dengan PHP 5*. Yogyakarta : Penerbit Andi. 2006



RIWAYAT HIDUP PENULIS



Mustakdimin atau biasa dipanggil dengan nama Uttang, lahir di Sanrego pada tanggal 03 Januari 1994 dari pasangan Bapak A. Nasir dan Ibu Ramlah, Penulis adalah anak pertama dari tiga bersaudara. Pendidikan yang telah ditempuh oleh penulis yaitu SD 3/77 Sanrego Bone Lulus tahun 2006, SMPN 2 Bulupoddo Sinjai lulus tahun 2009, MA Dis Palattae Bone lulus tahun 2012, dan mulai tahun

2012 mengikuti Program S1 Jurusan Sistem Informasi di Kampus UIN Alauddin Makassar. Sampai dengan penulisan skripsi ini penulis masih terdaftar sebagai mahasiswa Program S1 Jurusan Sistem Informasi Fakultas Sains dan Teknologi di Universitas Islam Negeri Alauddin Makassar. Penulis aktif di jejaring sosial facebook dengan ID user : <https://www.facebook.com/uttank.zhanrego> dan Sosial Media Instagram dengan ID : @uttang_rn.

Penulis dapat dihubungi melalui e-mail : Mustakdimin@gmail.com