

**PENERAPAN SISTEM ANTRIAN PADA PELAYANAN PESERTA
BADAN PENYELENGGARA JAMINAN SOSIAL (BPJS) KESEHATAN
KANTOR CABANG MAKASSAR**



*Diajukan Untuk Memenuhi Salah Satu Syarat Meraih Gelar Sarjana
Jurusan Matematika Pada Fakultas Sains Dan Teknologi
Universitas Islam Negeri (UIN) Alauddin Makassar*

Oleh:

NUR SAKINAH

60600114055

**UNIVERSITAS ISLAM NEGERI
ALAUDDIN
MAKASSAR
JURUSAN MATEMATIKA
FAKULTAS SAINS DAN TEKNOLOGI
UNIVERSITAS ISLAM NEGERI ALAUDDIN MAKASSAR
2019**

PERNYATAAN KEASLIAN SKRIPSI

Dengan penuh kesadaran, penyusun yang bertanda tangan dibawah ini menyatakan bahwa skripsi ini benar adalah hasil karya penyusun sendiri. Jika di kemudian terbukti bahwa ia merupakan duplikat, atau dibuat oleh orang lain sebagian atau seluruhnya, kecuali yang telah disebutkan dalam kutipan, dan daftar pustaka, maka skripsi dan gelar yang diperoleh karenanya batal demi hukum.

Samata, November 2019

Penulis

Nur Sakinah

60600114055



PENGESAHAN SKRIPSI


Skripsi yang berjudul "Penerapan Sistem Antrian pada Pelayanan Peserta pada Badan Penyelenggara Jaminan Sosial (BPJS) Kesehatan Kantor Cabang Makassar", yang disusun oleh Saudari **Nur Sakinah**, NIM: **60600114055** Mahasiswa Jurusan Matematika pada Fakultas Sains dan Teknologi Universitas Islam Negeri (UIN) Alauddin Makassar, telah diuji dan dipertahankan dalam sidang *munaqasyah* yang diselenggarakan pada hari Kamis tanggal **11 Januari 2019 M**, bertepatan dengan **05 Jumadil Awal 1440 H**, dinyatakan telah dapat diterima sebagai salah satu syarat untuk memperoleh gelar Sarjana Matematika (S.Mat).

Makassar, 11 Januari 2019 M
05 Jumadil Awal 1440 H

DEWAN PENGUJI

Ketua	: Prof. Dr. H. Arifuddin Ahmad, M.Ag.	
Sekretaris	: Try Azisah Nurman, S.Pd., M.Pd.	
Munaqisy I	: Wahidah Alwi, S.Si., M.Si.	
Munaqisy II	: Muh. Rusydi Rasyid, S.Ag., M.Ed.	
Pembimbing I	: Risnawati Iknas, S.Si., M.Si.	
Pembimbing II	: Muh. Irwan, S.Si., M.Si.	

Diketahui oleh:
Dekan Fakultas Sains dan Teknologi
UIN Alauddin Makassar


Prof. Dr. H. Arifuddin Ahmad, M.Ag.
Nip. 19691205 199303 1 001

MOTTO

Kemenangan yang seindah-indahnya dan sesukar-sukarnya yang boleh direbut
oleh manusia ialah menundukkan diri sendiri

(Ibu Kartini)

Bekerjalah bagai kam tak butuh uang. Mencintailah bagaikan tak pernah disakiti.

Menarilah bagaikan tak seorangpun sedang menonton.

(Mark Twain)

PERSEMBAHAN

Dengan iringan doa dan rasa syukur yang teramat besar, kupersembahkan tugas akhir ini untuk kedua orang tuaku tercinta. Kepada Ibundaku Dra St Rawiah dan Ayahku Abd Malik. Atas Do'a, nasehta, motivasi, kasih sayang yang tidak bisa diungkapkan dengan kata-kata, kalianlah yang menjadi motivasi terbesarku dalam menyelesaikan tugas akhir ini. Yang tak henti-hentinya berdoa untuk kesuksesanku.

Kepada seluruh keluarga, sahabat-sahabat yang selalu memberikan doa, dukungan dan motivasi dalam menyelesaikan tugas akhir ini. Almamater kebanggaanku terkhusus Fakultas Sains dan Teknologi Universitas Islam Negeri (UIN) Alauddin Makassar.

KATA PENGANTAR

بِسْمِ اللَّهِ الرَّحْمَنِ الرَّحِيمِ

Puji syukur penulis panjatkan kehadiran Allah SWT karena berkat rahmat, karunia, dan hidayah-Nyalah sehingga penulis dapat menyelesaikan skripsi yang berjudul “Penerapan Sistem Antrian Pada Pelayanan Peserta Pada Badan Penyelenggara Jaminan Sosial (BPJS) Kesehatan Kantor Cabang Makassar”. Salam dan shalawat kepada baginda Muhammad SAW, juga para sahabatnya, keluarganya, dan seluruh kaum muslimin.

Penyelesaian skripsi ini tidak lepas dari adanya bantuan, dukungan, saran, dan bimbingan dari berbagai pihak. Untuk Ayahanda yang tercinta Abd. Malik, Ibundaku yang aku sayang Dra St Rawiah, serta kedua saudaraku Muhammad Taufiq Malik dan Muh Yusri Agung yang telah memberikan do'a dan dorongan moral dan material serta perhatian dan kasih sayang yang diberikan kepada penulis dalam menyelesaikan skripsi ini. Perkenankan jugalah penulis menyampaikan terima kasih kepada :

1. Bapak Prof. Dr. Musafir Pababbari, M.Si, Rektor Universitas Islam Negeri Alauddin Makassar,
2. Bapak Prof. Dr. Arifuddin Ahmad, M.Ag, Dekan Fakultas Sains dan Teknologi, Universitas Islam Negeri Alauddin Makassar,
3. Bapak Irwan, S.Si., M.Si., Ketua Jurusan Sains Matematika Fakultas Sains dan Teknologi, Universitas Islam Negeri Alauddin Makassar
4. Ibu Wahida Alwi, S.Si., M.Si., Sekretaris Jurusan Sains Matematika Fakultas Sains dan Teknologi, Universitas Islam Negeri Alauddin Makassar, sekaligus

sebagai Penguji I telah bersedia meluangkan waktu untuk menguji, memberi saran dan kritikan untuk kesempurnaan penyusunan skripsi ini,

5. Bapak/ Ibu Staf dan Pengajar Fakultas Sains dan Teknologi, Universitas Islam Negeri Alauddin Makassar, yang telah memberikan do'a dan dorongan moral serta perhatian dan kasih sayang yang diberikan kepada penulis dalam menyelesaikan skripsi ini,
6. Ibu Risnawati Ibtnas, S.Si., M.Si, Pembimbing I yang dengan sabar memberikan arahan dan bimbingan kepada penulis,
7. Bapak Muh. Irwan , S.Si., M.Si, Pembimbing II yang dengan sabar memberikan arahan dan bimbingan kepada penulis,
8. Bapak Muh. Rusdy Rasyid, S.Ag., M.Ag., M.Ed, Penguji II yang telah bersedia meluangkan waktu untuk menguji, memberi saran dan kritikan untuk kesempurnaan penyusunan skripsi ini,
9. Kantor Badan Penyelenggara Jaminan Sosial Kesehatan (BPJS) Kesehatan Makassar , yang telah memberikan bantuan dan memberikan kemudahan selama melakukan pengambilan data kelengkapan skripsi ini.
10. Teman-teman seperjuangan angkatan 2014 “ MED14N” yang selalu memberi semangat bersaing sehat dan inspirasi mulai dari awal perkuliahaan hingga penulisan skripsi ini,
11. Teman-teman “PARKIT” Nelidasarid, Ahmad Nur, Sri Indriyanti, Novita Fiscarina, Andi NurArifiah Rahman, Muh.Fadil Ilyas, Firmansyah Salam, Harianto Ws, Haspida, Ira Fitriani, Ulfa Meliardini, dan Ratna Inda Sari, yang senantiasa memberikan bantuan, nasehat, semangat dan motivasinya.

12. Teman-teman “REMNIKA” Musdalifah, Yulianti M, Irmawati Alwi, Nur Inayah A, Nurlia M, Fajrianti Ali, Firdha Amalia, Putri Ayu, yang senantiasa memberikan semangat dan dukunagn.
13. Teman-teman Posko KKN Reguler Kelurahan Polong Bangkeng Utara Desa Ko'mara atas segala Do'a dan motivasinya selama ini.
14. Kepada kakak-kakak Alumni, kakak-kakak dan Adik-adik mahasiswa dan mahasiswi Jurusan Matematika 2011,2012, 2013, 2015,2016,2017, yang turut serta dalam penyelesaian skripsi ini.
15. Kepada seluruh pihak – pihak yang tidak disebutkan satu persatu, terima kasih atas segala do'a dan motivasinya.

Dalam skripsi ini, penulis merasa masih banyak kekurangan baik pada teknis penulisan maupun materi, mengingat dan kemampuan yang dimiliki penulis. Untuk itu kritik dan saran dari semua pihak sangat penulis harapkan demi penyempurnaan skripsi ini. Penulis berharap semoga skripsi ini dapat berguna dan bermanfaat bagi penulis serta pembaca. *Aamiin.*

Gowa, Oktober 2018

Penulis

DAFTAR ISI

HALAMAN JUDUL	i
PERNYATAAN KEASLIAN SKRIPSI.....	ii
PENGESAHAN SKRIPSI	iii
MOTTO DAN PERSEMBAHAN	iv
KATA PENGANTAR.....	v-vii
DAFTAR ISI.....	viii-ix
DAFTAR TABEL	x
DAFTAR GAMBAR.....	xi
DAFTAR SIMBOL.....	xii
ABSTRAK.....	xiii
BAB I PENDAHULUAN.....	1-8
A. Latar Belakang	1-5
B. Rumusan Masalah	5
C. Tujuan Penelitian	6
D. Manfaat Penelitian	7
E. Batasan Masalah	7
F. Sistematika Penulisan.....	7-8
BAB II TINJAUAN PUSTAKA	9-33
A. Teori Antrian.....	9-10
B. Struktur Dasar Model Antrian	10-11
C. Elemen Dasar Model Antrian	11-15
D. Faktor dan Elemen dalam Sistem Antrian.....	15-20
E. Struktur-Struktur Antrian Dasar	20-23
F. Model Sistem Antrian	23-25
G. Ukuran Keefektifan Sistem Antrian.....	26-27
H. Model-Model Antrian.....	27-29
I. Distribusi Poisson dan Eksponensial.....	29-31
J. Riwayat BPJS Kesehatan.....	31-33

BAB III METODOLOGI PENELITIAN	34-37
A. Jenis Penelitian.....	34
B. Tempat dan Waktu	34
C. Jenis dan Sumber Data	34
D. Variabel dan Definisi Operasional Variabel.....	34-36
E. Prosedur Penelitian.....	36-37
BAB IV HASIL DAN PEMBAHASAN.....	38-53
A. Hasil dan Pembahasan.....	38-53
BAB V PENUTUP.....	54
A. Kesimpulan.....	54
B. Saran.....	54
DAFTAR PUSTAKA	55-56
LAMPIRAN	
RIWAYAT PENULIS	




DAFTAR TABEL

Tabel 4.1. Hasil Perhitungan Kinerja Sistem.....	52
---	----



DAFTAR GAMBAR

Gambar 2.1 Single Channel, Single Phase	20
Gambar 2.2 Single Channel, Multi Phase	21
Gambar 2.3 Multi Channel, Single Phase	21
Gambar 2.4 Multi Channel, Multi Phase	22



DAFTAR SIMBOL

- λ = Tingkat kedatangan adalah rata-rata waktu kedatangan peserta
- μ = Tingkat Pelayanan adalah rata-rata waktu peserta dilayani.
- ρ = Tingkat Intensitas (kegunaan) adalah Ukuran tingkat kesibukan sistem
(*Steady State*)
- C = Jumlah Saluran adalah Jumlah pelayanan dalam sistem pelayanan Loket
- P_0 = Waktu pelayanan menganggur adalah Peluang pelayan tidak sedang melayani pelanggan.
- L_q = Jumlah pelanggan menunggu adalah Rata-rata banyaknya pelanggan yang menunggu antrian dalam interval waktu tertentu.
- L_s = Jumlah pelanggan dilayani dalam sistem adalah Rata-rata banyaknya pelanggan yang sedang dilayani dalam siste dalam interval waktu tertentu.
- W_q = Waktu yang dihabiskan dalam antrian adalah Rata-rata waktu yang dihabiskan seorang peserta dalam antriiian.
- W_s = Waktu yang dihabiskan dalam sistem adalah Rata-rata waktu yang dihabiskan seorang peserta dalam sistem.

ABSTRAK

Nama Penyusun : Nur Sakinah
NIM : 606001140055
Judul : Penerapan Sistem Antrian Pada Pelayanan Peserta Pada Badan Penyelenggara Jaminan Sosial (BPJS) Kesehatan Kantor Cabang Makassar

Penelitian ini membahas tentang Badan Penyelenggara Jaminan Sosial (BPJS) Kesehatan yang merupakan salah satu program pemerintah dengan tujuan dapat menjamin agar peserta memperoleh manfaat pemeliharaan kesehatan dan perlindungan dalam memenuhi kebutuhan dasar kesehatan, tingkat kedatangan melebihi fasilitas pelayanan sehingga terjadi penumpukan antrian khususnya pada loket B perubahan data. Setiap peserta pasti mengharapkan suatu fasilitas pelayanan yang terbaik dengan tidak memerlukan waktu menunggu terlalu lama. Tujuan dari penelitian ini yaitu mengetahui Berapa besar tingkat optimal kerja sistem antrian yang diterapkan pada antrian Pelayanan BPJS Kesehatan loket B dengan sistem antrian Multi Chanel Single Phase. System antrian ini digunakan karena memiliki lebih dari 2 fasilitas pelayanan yang dialiri oleh aliran tunggal. Maka, hasil penelitian menunjukkan tingkat optimal kinerja sistem antrian loket B perubahan data dengan sistem antrian Multi Chanel Single Phase Badan Penyelenggara Jaminan Sosial (BPJS) Kesehatan Kantor Cabang Makassar dikatakan optimal apabila nilai steady state terpenuhi dimana Senin 1 Oktober 2018 dalam keadaan steady state dengan nilai $\rho = 0,14$ yang artinya kondisi steady state terpenuhi, Selasa 2 Oktober 2018 $\rho = 0,2$, dan Rabu 3 Oktober 2018 ρ sebesar 0,14 dimana kondisi state terpenuhi dengan syarat $\rho < 1$.

Kata Kunci : *Teori Antrian, Sistem Antrian*

UNIVERSITAS ISLAM NEGERI
ALAUDDIN
M A K A S S A R

BAB I

PENDAHULUAN

A. Latar Belakang

Antrian merupakan hal yang sering dijumpai oleh manusia. Bertambahnya jumlah penduduk mengharuskan seseorang untuk menghargai budaya antri. Dalam kehidupan sehari-hari antrian sering dijumpai seperti mengantri untuk mendapatkan tiket nonton, mengantri untuk pembayaran SPP dan antrian untuk mendapatkan pelayanan kesehatan. Untuk mendapatkan suatu pelayanan terkadang dibutuhkan kesabaran, antrian yang panjang terkadang dapat membuat kita merasa jenuh. Adanya ketidakseimbangan antara kecepatan kedatangan peserta yang membutuhkan pelayanan dengan fasilitas yang diberikan oleh pelayanan publik, menjadi salah satu pemicu terjadinya antrian. Bagi seluruh masyarakat khususnya di Indonesia pelayanan kesehatan merupakan hal dasar yang wajib diselenggarakan oleh pemerintah. Diselenggarakannya pelayanan kesehatan dapat memelihara dan meningkatkan kesehatan, mencegah dan menyembuhkan penyakit serta memulihkan kesehatan perorangan, keluarga, kelompok ataupun masyarakat.

Pelayanan kesehatan merupakan salah satu pelayanan publik yang banyak digunakan, banyaknya anggota masyarakat yang kurang mampu dan membutuhkan informasi serta penanganan masalah kesehatan menjadi salah satu faktor pemerintah untuk menyelenggarakan pusat pelayanan kesehatan yang terkadang menyebabkan terjadinya antrian. Badan Penyelenggara Jaminan Sosial (BPJS) Kesehatan merupakan pusat pelayanan pemerintah yang dibentuk untuk

menyelenggarakan Jaminan Kesehatan Nasional yang tidak luput dari masalah antrian.

BPJS Kesehatan merupakan salah satu program pemerintah dengan tujuan dapat menjamin agar peserta memperoleh manfaat pemeliharaan kesehatan dan perlindungan dalam memenuhi kebutuhan dasar kesehatan yang beroperasi sejak 1 Januari 2014 mewajibkan seluruh masyarakat Indonesia untuk mendaftarkan diri sebagai anggota, terutama untuk Pegawai Negeri Sipil, Penerima Pensiun PNS dan TNI/POLRI, Veteran, Perintis Kemerdekaan beserta keluarganya dan Badan Usaha lainnya ataupun rakyat biasa. Setiap peserta BPJS akan ditarik iuran yang besarnya ditentukan kemudian. Sedangkan bagi warga miskin, iuran BPJS ditanggung pemerintah melalui program Bantuan Iuran. Menjadi peserta BPJS tidak hanya wajib bagi pekerja di sektor formal, namun juga pekerja informal. Pekerja informal juga wajib menjadi anggota BPJS Kesehatan. Para pekerja wajib mendaftarkan dirinya dan membayar iuran sesuai dengan tingkatan manfaat yang diinginkan. Hal ini mengakibatkan penumpukan antrian masyarakat yang ingin mendaftarkan diri sebagai anggota BPJS Kesehatan.

Masalah yang terjadi adalah kantor BPJS Kesehatan diharapkan mampu melayani keperluan transaksi peserta dengan waktu pelayanan 5 menit, namun pada kondisi waktu keluar pelayanan belum memadai sehingga menimbulkan antrian yang panjang. Budaya antri salah satu bagian dari akhlak yang baik sesuai dengan tuntunan al-islam, ketika dilakukan mendapat pahala dari Allah swt sebagaimana dalam QS Al-Imran/3:200 yang berbunyi;

يَا أَيُّهَا الَّذِينَ ءَامَنُوا اصْبِرُوا وَصَابِرُوا وَرَابِطُوا وَاتَّقُوا اللَّهَ لَعَلَّكُمْ تُفْلِحُونَ ٢٠٠

Terjemahnya:

“Hai orang-orang yang beriman, bersabarlah kamu dan kuatkan lah kesabaranmu dan tetaplah bersiap siaga (di perbatasan negerimu) dan bertakwalah kepada Allah, supaya kamu beruntung”.¹

Menurut tafsir Ibnu Katsir, ayat di atas menjelaskan Allah memberitahukan golongan orang dari Ahli Kitab yang beriman kepada Allah dengan sebenarnya, disamping mereka beriman kepada kitab-kitab sebelumnya, dan mereka khusyu' kepada Allah, artinya taat dan tunduk kepada-Nya sambil merendahkan diri dihadapan-Nya dengan tidak menjual ayat-ayat Allah dengan harga yang sedikit. Sama halnya dalam proses antrian sebagai, manusia yang beriman kepada Allah SWT hendaklah kita sabar dan menunggu sesuai prosedur.²

Ayat di atas pun diperkuat dengan hadits yang berbunyi:

إِرْحَمُوا مَنْ فِي الْأَرْضِ يَرْحَمَكُم مَّن فِي السَّمَاءِ

Terjemahnya:

“Sayangilah yang ada di bumi, niscaya Yang ada di langit akan menyayangimu.” (HR. At Thabrani dalam al Mu'jam al Kabir, Shahihul Jaami' no. 896)

Hadist ini menjelaskan akan keutamaan sifat kasih sayang, yang selayaknya setiap Mukmin berhiasi diri dengan akhlak yang mulia. Sama halnya dalam antrian, sebagai seorang muslim hendaklah kita saling menyayangi, hormat sesama manusia, patuh pada peraturan yang ada, dan sabar dalam menunggu.

¹Departemen Agama RI, *Al-Qur'an dan Terjemahannya* (Bandung : Diponegoro, 2008) h.152.

² The Wisdom, “ *Al-Quran Disertai Tafsir Tematis yang Memudahkan Siapa Saja Untuk Memahami Al-Quran*”.

Salah satu pusat pelayanan yang mengharuskan kita sabar dan mematuhi peraturan adalah Badan Penyelenggara Jaminan Sosial kesehatan kantor cabang Makassar, sering mengalami penumpukan antrian peserta pelayanan dimana terdapat empat loket pelayan dan proses antriannya sendiri harus melalui beberapa tahap dimana peserta yang datang dan ingin mendapatkan pelayanan terlebih dahulu harus harus antri untuk mengambil nomor antrian serta jenis loket pelayanan yang diinginkan, pada loket ini biasanya peserta dilayani oleh petugas keamanan di kantor BPJS Kesehatan Kantor Cabang Makassar, setelah peserta mendapatkan nomor antrian maka selanjutnya peserta menuju pada loket pelayanan yang telah diarahkan oleh petugas. Badan Penyelenggara Jaminan Sosial Kesehatan Kantor Cabang Makassar Memiliki empat loket pelayanan yaitu Locket A, loket B, Locket C dan Locket D.

Berdasarkan penelitian sebelumnya yang telah dilakukan oleh Suci Lisdawati dkk, diperoleh Sistem antrian menggunakan model M/M/S pada pasien BPJS di Tempat Pendaftaran Pasien (TPP) Rumah Sakit Dr. H. Marzoeki Mahdi Bogor tingkat kedatangan dan waktu pelayanan berdistribusi poisson dan apabila menggunakan 3 petugas (*counter*) pelayanan pendaftaran pasien BPJS probabilitas tingkat kedatangan melebihi potensi maksimum pelayanan sehingga antrian tidak berada dalam kondisi tetap (*steady state*) yang berarti jumlah kedatangan pasien maksimum. Oleh karena itu perlu penambahan 2 petugas (*counter*) pelayanan agar mengurangi penumpukan antrian yang berkepanjangan. Dengan melakukan penambahan 2 petugas pelayanan (*counter*) menjadi 5 petugas pelayanan (*counter*) pada TPP dapat meningkatkan pelayanan pasien karena

mengurangi peluang masa sibuk petugas pelayanan sebelumnya, namun biaya tunggu dan biaya fasilitas yang dikeluarkan belum optimal, sehingga perlu penambahan 1 petugas pelayanan lagi menjadi 6 petugas (*counter*) agar biaya tunggu dan biaya fasilitas seimbang.³

Berdasarkan hasil pengamatan peneliti, pada saat magang penulis memperhatikan bahwa loket B merupakan Loker pelayanan yang sering terjadi penumpukan antrian peserta dikarenakan banyaknya peserta pengguna BPJS yang mengalami perubahan data, loket B merupakan loket yang melayani peserta bagi yang ingin melakukan perubahan data seperti Pendaftaran bayi dalam kandungan, Pendaftaran PBU dengan Rekomendasi Dinsos, Mutasi kurang data anggota PBPU, Perubahan identitas peserta (NIK, nama, tempat tanggal lahir, alamat, nomor telepon dan email), Perubahan data ganda dan Kartu Hilang, multi chanel single phase merupakan sistem antrian yang berlaku pada antrian loket B dimana terdapat 4 fasilitas pelayanan (*customer service*) dan dialiri oleh aliran tunggal. Oleh Karena itu penulis merumuskan judul skripsi **“Penerapan Sistem Antrian Pada Pelayanan Peserta Pada Badan Penyelenggara Jaminan Sosial (BPJS) Kesehatan Kantor Cabang Makassar”**.

B. Rumusan Masalah

Adapun rumusan masalah pada penelitian ini adalah Berapa besar tingkat optimal kerja sistem antrian yang diterapkan pada antrian Pelayanan BPJS Kesehatan loket B dengan sistem antrian Multi Chanel Single Phase?

³ Suci lisdawati dkk *“penerapan sistem antrian pada pelayanan pasien badan penyelenggara jaminan sosial (bpjs) rumah sakit”* . Bogor,2011.

C. Tujuan

Adapun tujuan dalam penelitian Ini adalah Untuk mengetahui besar tingkat optimal kerja sistem antrian yang diterapkan pada antrian Pelayanan BPJS Kesehatan loket B dengan sistem antrian Multi Chanel Single Phase.

D. Manfaat Penulisan

Adapun Manfaat yang diperoleh adalah:

1. Bagi penulis

Penulisan skripsi ini dapat menambah dan memperluas wawasan mengenai system antrian pada loket kepesertaan Badan Penyelenggara Jaminan Kesehatan .

2. Bagi pembaca

Sebagai bahan studi tambahan ilmu bagi mahasiswa Fakultas Sains dan Teknologi Universitas Islam Negeri Alauddin Makassar khususnya bagi mahasiswa jurusan Matematika.

3. Bagi Universitas

Penulisan skripsi ini dapat menambah koleksi bahan pustaka yang bermanfaat bagi Universitas Islam Negeri Alauddin Makassar pada umumnya dan mahasiswa jurusan Matematika Fakultas Sains dan Teknologi pada umumnya.

E. Batasan Masalah

Adapun batasan masalah pada penelitian ini adalah sebagai berikut

1. Penulis hanya akan melakukan penelitian pada loket B pelayanan perubahan data
2. Penulis hanya akan melakukan penelitian selama 3 hari pada periode sibuk (senin-rabu pukul 08.00-12.00)
3. Disiplin pelayanan dengan Priority Service (PS) diabaikan.
4. Peserta yang hanya mengambil nomor antrian tanpa ikut dalam antrian diabaikan

F. Sistematika Penulisan

1. BAB I Pendahuluan

Pada BAB ini menguraikan tentang pendahuluan yang berisi latar belakang memilih judul, rumusan masalah, tujuan penelitian, manfaat penelitian, batasan masalah, dan sistematika penulisan.

2. BAB II Tinjauan Pustaka

Pada BAB ini menguraikan hasil pustaka tentang landasan teori, dipaparkan teori-teori serta pustaka yang dipakai pada waktu penelitian. Teori ini diambil dari buku literature, jurnal dan internet.

3. BAB III Metode Penelitian

Pada BAB ini menguraikan tentang jenis penelitian, waktu dan tempat penelitian, jenis dan sumber data, teknik pengumpulan data, variable dan definisi operasional variable dan prosedur penelitian.

4. BAB IV Hasil dan Pembahasan

Membahas tentang hasil penelitian, menentukan ukuran steady state dan menganalisis model antrian untuk menentukan kinerja sistem. Serta pembahasan analisis hasil penelitian.

5. BAB 5 Penutup

Pada bab ini berisi kesimpulan dari hasil penelitian dan saran.

DAFTAR PUSTAKA

LAMPIRAN



BAB II

TINJAUAN PUSTAKA

A. Teori Antrian

Teori antrian adalah teori yang menyangkut studi matematis dari antrian atau baris-baris penungguan. Formasi baris-baris penungguan ini tentu saja merupakan suatu fenomena yang bisa terjadi apabila kebutuhan akan suatu pelayanan melebihi kapasitas yang tersedia untuk menyelenggarakan pelayanan itu. Suatu proses antrian adalah suatu proses yang berhubungan dengan kedatangan seorang pelanggan dalam suatu baris (antrian) jika semua pelayanan sibuk, dan akhirnya meninggalkan fasilitas tersebut.⁴

Seorang pelanggan harus menunggu dalam barisan antrian untuk memperoleh pelayanan dan pada akhirnya akan muncul suatu kesenangan yang dirasakan oleh para pelanggan apabila tiba giliran mereka untuk mendapat pelayanan.⁵

Teori antrian (*Queuing Theory*) merupakan studi matematika dan antrian atau kejadian garis tunggu (waiting lines), yakni suatu garis tunggu dari pelanggan yang layanan dari sistem yang ada. Suatu asumsi yang sangat penting dalam teori antrian adalah apakah sistem mencapai suatu keadaan keseimbangan atau dinamakan *Steady State*. Ini berarti diasumsikan bahwa ciri-ciri operasi

⁴Thutju Tarliyah Dimiyati dan Ahmad Dimiyati, *operation Research Model-model Pengambilan Keputusan*, (Cet. IX; Bandung : Sinar Baru Algesindo, 2009), h.349.a

⁵Hans J. Wospkrik, *Teori dan soal-soal Operations Research*, (Cet. II; Jakarta, Penerbit Erlangga, 1991), h. 302.

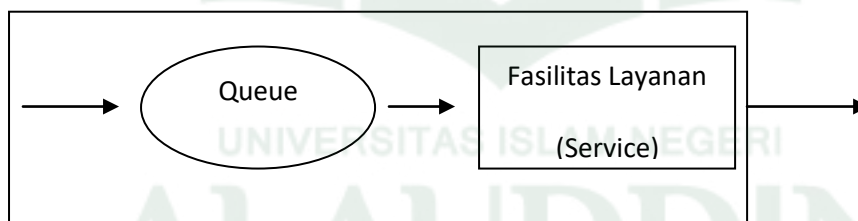
seperti panjang antrian dan rata-rata waktu menunggu akan memiliki nilai konstan setelah berjalan selama suatu periode waktu.⁶

B. Struktur dasar model antrian

Proses antrian adalah suatu proses yang berhubungan dengan kedatangan *customer* ke suatu sistem antrian, kemudian menunggu dalam antrian hingga pelayan memilih *customer* sesuai dengan disiplin pelayanan, dan akhirnya *customer* meninggalkan sistem antrian setelah selesai pelayanan. Sistem antrian adalah himpunan *customer*, pelayan, dan suatu aturan yang mengatur kedatangan para *customer* dan pelayannya.⁷

System antrian (*quering system*):⁸

- Terdiri atas beberapa unit yang antri (*menunggu/queue*) yang dilambangkan dengan lingkaran/oval.
- Terdiri atas beberapa fasilitas layanan yang dilambangkan dengan kotak.



Perhatikan beberapa situasi berikut ini :⁹

- Kendaraan berhenti berderet-deret menunggu *di traffic light*
- Pesawat menunggu lepas landas di bandara

⁶Anaviroh , *Model Antrian Satu Server Dengan Pola Kedatangan Berkelompok (Batch Arrival)* , (Skripsi Sarjana, Fakultas Matematika dan Ilmu Pengetahuan, Yogyakarta, 2011),h.5-6

⁷Wospakrik. "*Teori dan soal-soal operation Research*". (Bandung : Erlangga, 1996),h.302

⁸ Bustanul Arifin Noer. "*Belajar Mudah Riset Operasional*". (Yogyakarta Andi 2010), h 152

⁹ Aminuddin. "*Prinsip-prinsip Riset Operasi*", (Jakarta : Erlangga,2005), h.169

- Mesin rusak antri untuk diperbaiki di sebuah bengkel
- Surat antri untuk diketik oleh sekretaris
- Program menunggu diproses oleh komputer digital

Situasi tersebut merupakan fenomena menunggu. Suka atau tidak suka, menunggu adalah bagian dari kehidupan kita sehari-hari. Fenomena menunggu merupakan hasil dari keacakan dari operasional pelayanan fasilitas. Secara umum, kedatangan kustomer dan waktu pelayanannya tidak diketahui untuk waktu selanjutnya. Sebaliknya fasilitas operasional dapat diatur sehingga dapat mengurangi antrian.

C. Elemen Dasar Model Antrian

Elemen utama dari dasar model antrian yaitu: sumber (populasi), kedatangan pelanggan, barisan antrian, disiplin pelayanan, dan mekanisme pelayanan. Karakteristik setiap elemen ini akan memberi bentuk sistem antrian.

1. Sumber (populasi)

Pemanggilan populasi terbatas bisa pula tidak terbatas. Bila populasi relatif besar sering dianggap bahwa hal itu merupakan besaran yang tak terbatas. Bila pemanggilan populasi tidak terbatas, teknik kumulatif jauh lebih sederhana diterapkan untuk analisisnya. Sebaliknya pemanggilan populasi yang terbatas, contohnya adalah tiga mesin tenun dalam pabrik pemintalan yang memerlukan pelayanan operator secara terus-menerus atau empat mobil dari sebuah perusahaan kecil secara berkala mengunjungi fasilitas reparasi. Perbedaan antara pemanggilan popuasi terbatas dengan tidak terbatas bila kedatangan berubah secara

drastis ketika ada anggota populasi terbatas. Jadi jika salah satu dari empat mobil yang tengah diperbaiki, kemungkinan ada mobil lain yang datang dan segera dilayani akan sangat berkurang.¹⁰

2. Pola kedatangan

Subyek pemanggilan populasi bisa tiba pada fasilitas pelayanan dalam beberapa pola tertentu, bisa juga secara acak. Bila kedatangan secara acak, harus diketahui probabilitas melalui waktu antar kedatangan. Analisis riset operasi telah mendapati bahwa kedatangan acak paling cocok diuraikan menurut distribusi poisson. Tentu saja tidak semua kedatangan memiliki distribusi ini dan kita perlu memastikan terlebih dahulu sebelum kita menggunakannya.

Bagaimana mengetahui kedatangan berdistribusi poisson dalam kehidupan sehari-hari. Berikut ini syarat-syarat kedatangan berdistribusi poisson:

- a. Pastikan bahwa proses kedatangan bersifat acak, jika hal ini terpenuhi maka kemungkinan besar pola kedatangan mengikuti distribusi poisson.
- b. Rata-rata jumlah kedatangan per interval waktu sudah diketahui dari pengamatan sebelumnya.
- c. Bila dibagi interval waktu kedalam interval yang lebih kecil, maka pernyataan-pernyataan ini harus dipenuhi:
 - Probabilitas tepat satu kedatangan adalah sangat kecil dan konstan

¹⁰Aminuddin. “Prinsip-prinsip Riset Operasi”. (Erlangga : Jakarta, 2005), h.173

- Probabilitas dua kedatangan atau lebih selama interval waktu tersebut angkanya sangat kecil sekali, sehingga bisa dikatakan sama dengan nol.
- Jumlah kedatangan pada interval waktu tersebut tidak tergantung pada kedatangan di interval waktu sebelum dan sesudahnya.

Jika pola pemanggilan mengikuti distribusi poisson maka waktu antar kedatangan atau interarrival time adalah acak dan mengikuti distribusi eksponensial.¹¹

3. Aturan Antrian

Terbentuknya garis tunggu atau antrian di dalam sistem adalah karena fasilitas pelayanan sedang sibuk melayani pelanggan sehingga pelanggan yang datang harus menunggu. Begitu pelayanan selesai, maka pelanggan yang membentuk garis tunggu pertama kali segera masuk ke dalam fasilitas pelayanan. Dalam hal ini, aturannya sangat jelas, yaitu *first come first served* atau yang datang pertama dilayani lebih dahulu.

4. Panjangnya Antrian

Panjang garis tunggu (antrian) dibatasi oleh kapasitas ruang untuk menunggu sebelum memperoleh pelayanan. Meskipun ada pula sistem yang mampu menyediakan garis tunggu tak terbatas. Namun demikian, kapasitas garis tunggu yang terbatas membutuhkan pengembangan model

¹¹Aminuddin. “Prinsip-prinsip Riset Operasi”. (Erlangga : Jakarta, 2005), h.173-174

secara khusus. Oleh karena itu, dalam pembahasan model umum diasumsikan bahwa garis tunggu tidak terbatas.

5. Tingkat Pelayanan

Waktu rata-rata untuk melayani satu pelanggan disebut tingkat pelayanan (service rate) dengan notasi μ . Jika kapasitas pelayanan mampu melayani pelanggan per jam artinya rata-rata tingkat pelayanan (service rate) adalah $\mu = 4$ /jam, maka rata-rata waktu pelayanan (service rate) setiap pelanggan $1/4$ jam (15 menit) atau $1/\mu$. Meskipun tingkat pelayanan mungkin konstan, misal dalam kapasitas pelayanan yang otomatis, namun sangat sering tingkat pelayanan itu terdistribusi secara acak (random). Jika waktu pelayanan (service time) atau $1/\mu$ dalam satuan waktu per pelanggan mengikuti distribusi eksponensial negatif, maka tingkat pelayanan atau μ dalam pelanggan per satuan waktu mengikuti distribusi poisson.

Sebuah fasilitas pelayanan dalam sebuah sistem mungkin hanya terdiri satu kali proses, artinya setelah selesai proses pelayanan segera keluar dari sistem, namun mungkin juga memerlukan beberapa kali tahap proses di mana penyelesaian proses penyelesaian proses pelayanan dalam sebuah tahap perlu dilanjutkan dengan pelayanan tahap berikutnya. Hal ini tentu saja mempengaruhi konfigurasi model antrian.¹²

D. Faktor dan Elemen dalam Sistem Antrian

¹²Siswanto. "Operations Research Jilid II". (Jakarta : Erlangga, 2007)h.221-224

Elemen utama dari antrian yaitu: sumber (populasi), kedatangan pelanggan, barisan antrian, disiplin pelayanan, dan mekanisme pelayanan. Karakteristik setiap elemen ini akan memberi bentuk sistem antrian.

1. Sumber (populasi)

Kumpulan orang atau barang dari mana datang atau dipanggil untuk memperoleh pelayanan disebut sumber. Menurut ukurannya, populasi yang akan dilayani bisa terbatas (*finite*) dan tidak terbatas (*infinite*). Ukuran populasi dikatakan terbatas apabila jumlah anggota dari populasi relatif kecil atau dapat dihitung. Contohnya jumlah mahasiswa yang antri untuk registrasi di sebuah perguruan tinggi sudah diketahui jumlahnya. Ukuran populasi tidak terbatas apabila jumlah anggota yang cukup besar atau tidak diketahui secara persis karena jumlahnya yang cukup besar. misalnya jumlah pasien yang berkunjung ke rumah sakit.¹³

2. Pola kedatangan

Pola kedatangan (*arrival pattern*) adalah individu-individu dari sebuah populasi memasuki sistem. Individu-individu mungkin datang dengan tingkat kedatangan (*arrival rate*) yang konstan ataupun acak/random (yaitu berapa banyak individu-individu per periode waktu). Tingkat kedatangan produk-produk yang bergerak sepanjang lini perakitan produksi massa mungkin konstan, sedang tingkat kedatangan telephone calls sangat sering mengikuti suatu distribusi probabilitas Poisson.

¹³Wagner. “ *Principles of Operation Research, with Application to Mnagerial Decisions*”. (London : Prentice-Hall, 1972),h.840

Distribusi probabilitas Poisson adalah salah satu dari pola-pola kedatangan yang paling sering (umum) bila kedatangan-kedatangan didistribusikan secara random. Hal ini terjadi karena distribusi Poisson menggambarkan jumlah kedatangan per unit waktu bila sejumlah besar variabel- variabel random mempengaruhi tingkat kedatangan. Bila pola kedatangan individu-individu mengikuti suatu distribusi Poisson, maka waktu antar kedatangan atau *interarrival time* (yaitu waktu antara kedatangan setiap individu) adalah random dan mengikuti suatu distribusi eksponensial (*exponential distribution*). Bila individu-individu (komponen, produk, kertas kerja atau karyawan) memasuki suatu sistem, mereka mungkin memperagakan perilaku yang berbeda. Bila individu tersebut adalah orang, antrian dan antrian relatif panjang, dia mungkin meninggalkan sistem. Perilaku seperti ini disebut penolakan (*balking*). Penolakan akan sering terjadi bila kepanjangan antrian terlalu panjang. Variasi yang mungkin lainnya dalam pola kedatangan adalah kedatangan dari kelompok-kelompok individu. Bila lebih dari satu individu memasuki suatu sistem seketika secara bersama, maka terjadi dengan apa yang disebut *bulk arrivals*.¹⁴

3. Disiplin Antrian

Disiplin pelayanan adalah suatu aturan dimana para pelanggan dilayani, atau disiplin pelayanan (*service discipline*) yang memuat urutan para pelanggan menerima layanan. Disiplin antrian adalah konsep

¹⁴Wagner. “ *Principles of Operation Research, with Application to Mnagerial Decisions*”. (London : Prentice-Hall, 1972),h.840

membahas mengenai kebijakan dimana para pelanggan dipilih dari antrian untuk dilayani, berdasarkan urutan kedatangan pelanggan.¹⁵

Ada empat bentuk disiplin pelayanan yang biasa digunakan dalam praktek, yaitu:¹⁶

1. *First In First Out* (FIFO) yang artinya adalah yang lebih dahulu datang (tiba) yang lebih dulu dilayani.
 2. *Last In First Out* (LIFO) yang artinya adalah yang tiba terakhir yang lebih dulu keluar.
 3. *Service In Random Order* (SIRO) yang artinya adalah pemanggilan didasarkan pada peluang secara random, tidak menjadi persoalan siapa yang lebih dulu tiba.
 4. *Priority Service* (PS) yang artinya, prioritas pelayanan diberikan kepada mereka yang mempunyai prioritas lebih tinggi.
4. Panjangnya Antrian

Banyak sistem antrian dapat menampung jumlah individu-individu yang relative besar, tetapi ada beberapa sistem yang mempunyai kapasitas yang terbatas. Bila kapasitas antrian menjadi faktor pembatas besarnya jumlah individu yang dapat dilayani dalam sistem secara nyata, berarti sistem mempunyai kepanjangan antrian antrian yang terbatas (*finite*) dan model antrian terbatas harus digunakan untuk menganalisa sistem tersebut. Sebagai contoh sistem yang mungkin mempunyai antrian yang terbatas adalah jumlah tempat parkir atau stasion pelayanan, jumlah

¹⁵Sinalungga. "*Pengantar Teknik Industri*". (Yogyakarta : Graa Ilmu, 2008),h.251

¹⁶Farandika Arwindy, Faizgiziduhu Bulolo, Elly Rosmiani. "*Analisis dan Simulasi Sistem Antrian Pada Bank ABC*". VOL. 2, No. 2 (2014), h 148-149

tempat minum di pelabuhan udara, atau jumlah tempat tidur di rumah sakit. Secara umum model antrian terbatas lebih kompleks daripada sistem antrian tak terbatas (*infinite*).¹⁷

5. Tingkat Pelayanan

Waktu yang digunakan untuk melayani individu-individu dalam suatu sistem disebut waktu pelayanan (*service time*). Waktu ini mungkin konstan, tetapi juga sering acak (*random*). Bila waktu pelayanan mengikuti distribusi eksponensial atau distribusinya acak, waktu pelayanan (yaitu unit/jam) akan mengikuti suatu distribusi Poisson. Perbedaan distribusi-distribusi waktu pelayanan dapat diliput oleh model-model antrian dengan lebih mudah dibanding perbedaan distribusi waktu kedatangannya.

6. Waktu Pelayanan

Waktu yang dibutuhkan untuk pelayanan sejak pelayanan dimulai hingga selesai disebut waktu pelayanan. Seperti halnya pada kedatangan pelanggan, waktu pelayanan ini juga mempunyai distribusi probabilitas berdasarkan sampling dari keadaan sebenarnya. Waktu yang dibutuhkan untuk melayani bisa dikategorikan sebagai konstan dan acak. Waktu pelayanan konstan, jika waktu yang dibutuhkan untuk melayani sama untuk setiap pelanggan. Sedangkan waktu pelayanan acak, jika waktu yang dibutuhkan untuk melayani berbeda-beda untuk setiap pelanggan.

¹⁷Taha. "Riset Operasi (Terjemahan Daniel Wirajaya)". (Jakarta : Bina Rupa Aksara, 1997)h.622

7. Keluar (Exit)

Sesudah seseorang (individu) telah selesai dilayani, dia keluar (exit) dari sistem. Sesudah keluar, dia mungkin bergabung pada satu di antara kategori populasi. Dia mungkin bergabung dengan populasi asal dan mempunyai probabilitas yang sama untuk memasuki sistem kembali, atau dia mungkin bergabung dengan populasi lain yang mempunyai probabilitas lebih kecil dalam hal kebutuhan pelayanan tersebut kembali.¹⁸

Tujuan dari model-model antrian adalah meminimumkan sekaligus dua jenis biaya, yaitu biaya langsung untuk menyediakan pelayanan dan biaya individu yang menunggu untuk memperoleh pelayanan. Perbedaan antara jumlah permintaan terhadap fasilitas pelayanan dan kemampuan fasilitas untuk melayani menimbulkan dua konsekuensi logis, yaitu timbulnya antrian dan timbulnya pengangguran kapasitas. Antrian yang panjang karena kemampuan fasilitas pelayanan lebih rendah jumlah pemakaiannya, jelas akan memunculkan garis tunggu sehingga mereka yang antri atau berada di garis tunggu itu akan menanggung opportunity cost. Sejalan opportunity cost itu negatif, maka mereka mungkin bersedia untuk tetap di garis tunggu, namun sebaliknya mereka pasti akan keluar di garis tunggu dan itu berarti kerugian. Disisi yang lain, penyediaan kapasitas pelayanan yang terlalu berlebihan sehingga tingkat penggunaan fasilitas tersebut rendah, jelas akan menaikkan biaya tetap rata-rata. Oleh karena itu, kedua jenis biaya tersebut perlu diminimumkan.¹⁹

E. Struktur-Struktur Antrian Dasar

¹⁸Sinalungga. "*Penggantar Teknik Industri*". Yogyakarta : Graa Ilmu, 2008),h.249

¹⁹Siswanto. "*Operations Research Jilid II*".(Jakarta Erlangga 2007), h 218

Proses antrian secara umum dikategorikan menjadi empat struktur dasar menurut fasilitas pelayanan:²⁰

1. *Single channel single phase*



Gambar 2.1 Single Channel, Single Phase

System antrian *single channel single phase* merupakan system antrian jalur tunggal dimana hanya terdapat satu jenis pelayanan. Contohnya, antrian pelanggan dari seorang tukang cukur, pembelian tiket kereta api yang dilayani oleh satu loket, layanan pelanggan oleh satu pelayan toko.

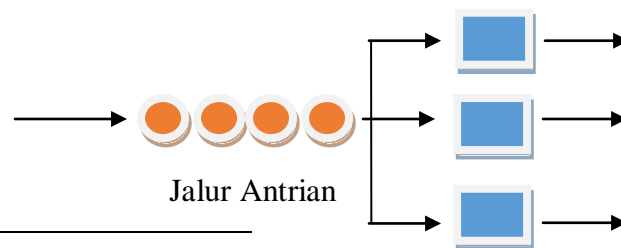
2. *Single channel multiple phase*



Gambar 2.2 Single Channel, Multi Phase

jalur tunggal tahapan berganda dimana terdapat lebih dari satu jenis pelayanan. Contohnya, Pencucian mobil dan tukang cat mobil

3. *Multiple channel single phase*



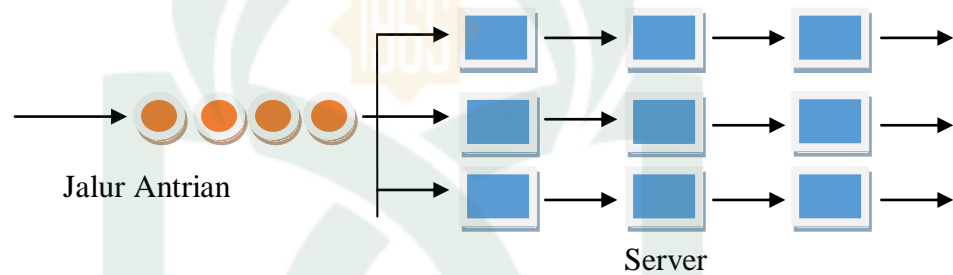
²⁰Aminuddin."Prinsip-prinsip Riset Operasi", (Jakarta : Erlangga,2005), h.175-176

Server

Gambar 2.3 Multi Channel, Single Phase

System antrian *multi channel single phase* merupakan system antrian dimana terdapat dua atau lebih fasilitas pelayanan yang dialiri oleh aliran tunggal. Sebagai contoh model ini adalah antrian pada teller bank, potong rambut oleh beberapa tukang potong dan sebagainya

4. *Multiple channel multiple phase*



Gambar 2.4 Multi Channel, Multi Phase

System antrian *multi channel multhi phase* merupakan system antrian jalur berganda dengan tahapan berganda dimana terdapat lebih dari satu jenil pelayanan dan terdapat lebih dari satu pemberi layanan. Contohnya, Pelayanan pasien di rumah sakit mulai dari pendaftaran, diagnosa, penyembuhan, sampai pembayaran.

Jumlah saluran dalam proses antrian menyatakan jumlah fasilitas pelayanan (*server*) secara paralel untuk melayani konsumen yang datang. Di lain pihak jumlah tahapan (*phase*) menyatakan banyaknya tahapan pelayanan yang harus dilalui sampai pelayanan selesai atau lengkap. Contoh untuk *single channel single phase* adalah sebuah kantor pos yang

hanya mempunyai satu loket pelayanan dengan satu jalur antrian. Kantor pos yang mempunyai beberapa loket dengan satu jalur antrian merupakan contoh dari *multiple channel single phase*.

Jika seorang pasien berobat di suatu rumah sakit, mereka terlebih dahulu harus antri untuk mendaftar di loket pendaftaran. Setelah selesai mendaftar pasien masuk ke ruangan pemeriksaan awal, dan setelah menerima catatan diagnose dari perawat selanjutnya pasien antri untuk diperiksa oleh dokter. Ini merupakan struktur antrian *single channel multi phase*. Apabila ada beberapa perawat dan dokter maka struktur antrian adalah *multiple channel multiple phase*.²¹

F. Model sistem antrian

Notasi Model Antrian

Karakteristik dan asumsi dari model antrian dirangkum dalam bentuk notasi. Notasi standar yang digunakan adalah sebagai berikut:

$$(a/ b/ c/ d/ e/)$$

Dimana symbol *a, b, c, d, dan e* merupakan elemen dasar dari model antrian:

- a* = distribusi kedatangan
- b* = distribusi waktu pelayanan
- c* = jumlah fasilitas pelayanan ($s = 1, 2, 3, \dots, \infty$)
- d* = jumlah konsumen maksimum dalam system
- e* = ukuran pemanggilan populasi atau sumber

Notasi standar untuk symbol *a* dan *b* sebagai distribusi kedatangan dan waktu pelayanan mempunyai kode sebagai berikut:

²¹Aminuddin."Prinsip-prinsip Riset Operasi", (Jakarta : Erlangga,2005), h.176-177

M = Poisson (Markovian) untuk distribusi kedatangan atau waktu pelayanan

D = *interarrival* atau *service time* konstan (deterministic)

E_k = *interarrival* atau *service time* berdistribusi Erlang atau Gamma

Sebagai ilustrasi, perhatikan notasi berikut

$$(M / D / 5 / N / \infty)$$

Notasi tersebut berarti kedatangan berdistribusi Poisson, waktu pelayanan konstan, dan terdapat 5 buah fasilitas pelayanan. Jumlah konsumen dibatasi sebanyak N dan sumber populasi tak terbatas.

Model 1: $(M / M / 1 / \infty / \infty)$

Persamaan model $(M / M / 1 / \infty / \infty)$

Model antrian yang kita sajikan akan berguna bila kondisi-kondisi berikut dipenuhi:

1. Jumlah kedatangan tiap satuan waktu mengikuti distribusi poisson
2. Waktu pelayanan berdistribusi eksponensial
3. Disiplin antrian yang pertama datang pertama dilayani (FCFS)
4. Sumber populasi tak terbatas
5. Ada jalur tunggal
6. Tingkat rata-rata kedatangan lebih kecil daripada tingkat rata-rata pelayanan
7. Panjang antrian tidak terbatas

Model 2: $(M / M / S / \infty / \infty)$

Pada model antrian fasilitas pelayanan (*server*) ganda yang akan kita bahas di sini, rata-rata tingkat kedatangan lebih kecil daripada tingkat pelayanan keseluruhan (*agregat*) atau penjumlahan segenap rata-rata tingkat pelayanan di tiap jalur. Syarat atau kondisi yang lain sama dengan model server tunggal. Persamaan-persamaan untuk model ini tergantung pada P_0 yakni probabilitas semua fasilitas pelayanan menganggur.

Model 3: (M/ M/ 1/ N/ ∞)

Model ini merupakan variasi dari model antrian pertama, di mana panjang antrian atau kapasitas tunggu dibatasi maksimum N individu. Jumlah maksimum ini meliputi individu yang menunggu dan yang sedang dilayani. Bila individu mencapai N atau lebih, individu yang datang berikutnya akan meninggalkan antrian dan tidak kembali. Jenis model ini sering merupakan perkiraan logis untuk memecahkan persoalan antrian dalam sector industry jasa. Sebagai contoh adalah rumah makan dengan kapasitas parker yang terbatas . bila pelanggan tiba dan tidak mendapatkan tempat parker, ia pasti langsung pergi ketempat lain. Kecuali batas jumlah dalam system , asumsi yang mendasari model ini, sama dengan yang mendasari model pertama.

Model 4: (M/ M/ 1/ ∞ / N)

Model ini identik dengan model pertama, hanya saja sumber populasi dibatasi N. model ini banyak dijumpai dalam system antrian pada perbaikan mesin di suatu pabrik.

G. Model Sistem Antrian ($M/M/c$) → Sistem pelayanan Ganda

Salah satu cara untuk menurunkan rata-rata garis tunggu ialah dengan membuat saluran pelayanan bekerja lebih efektif. Cara lain ialah jelas dengan menambah jumlah pelayanan. Kalau sistem antrian mempunyai lebih dari satu saluran, maka sistem antrian dikatakan suatu sistem antrian saluran ganda yang dimana M menunjukkan pola kedatangan berdistribusi poisson, M menunjukkan pola pelayanan yang berdistribusi eksponensial dan c merupakan jumlah saluran pelayanan.

Dalam sistem antrian pelayanan ganda, p^0 merupakan proporsi atau peluang waktu menganggur tidak saja untuk satu pelayanan tapi berlaku untuk semua pelayanan atau sistem. Bila seorang pelanggan berada dalam sistem, maka satu pelayanan akan sibuk dan $(c - 1)$ pelayanan akan menganggur. Bila dua pelanggan berada dalam sistem, dua pelayanan akan sibuk dan $(c - 2)$ pelayanan akan menganggur, demikian seterusnya, hingga $n \geq c$ dan kemudian semua pelayanan akan sibuk. Dimana c merupakan jumlah pelayanan dalam sistem. Waktu tunggu dalam antrian diperoleh dari persamaan (W_q) :

$$W_q = \frac{\lambda^c E[t^2] (E[t])^{c-1}}{2(c-1)! (c - \lambda E[t])^2 \left[\sum_{n=0}^{c-1} \frac{(\lambda E[t])^n}{n!} + \frac{(\lambda E[t])^c}{(c-1)! (c - \lambda E[t])} \right]}$$

Jumlah rata-rata nasabah dalam antrian (L_q) :

$$L_q = \lambda \cdot W_q$$

Jumlah rata-rata pelanggan dalam sistem (L_s) :

$$L_s = L_q \times \rho$$

Waktu menunggu rata-rata nasabah dalam sistem (W_s) :

$$W_s = \frac{L_s}{\lambda}$$

Keterangan:

n : jumlah pelanggan dalam sistem

λ : jumlah rata-rata pelanggan yang datang per jam

μ : jumlah rata-rata pelanggan yang dilayani per jam

ρ : tingkat intensitas pelayanan

c : jumlah channel²²

H. Ukuran Keefektifan Sistem Antrian

Ukuran keefektifan Model Antrian dapat ditentukan melalui unsur-unsur berikut:²³

Formula rumus untuk ukuran keefektifan pada sistem antrian adalah :

1. Waktu tunggu rata-rata nasabah dalam antrian (W_q)

$$W_q = \frac{\lambda^c E[t^2](E[t])^{c-1}}{2(c-1)!(c-\lambda E[t])^2 \left[\sum_{n=0}^{c-1} \frac{(\lambda E[t])^n}{n!} + \frac{(\lambda E[t])^c}{(c-1)!(c-\lambda E[t])} \right]}$$

2. Jumlah rata-rata nasabah dalam antrian (L_q)

$$L_q = \lambda \cdot W_q$$

²² Aidawayati Rangkuti. "7 Model Riset Operasi dan Aplikasinya". (Brilian Internasional. Surabaya, 2013) hal 54

²³ Erik Pratama.dkk, Analisis Sistem Antrian Satu Server(M/M/1). Vol.2 No.4, h.6.

$$= \lambda \cdot \frac{\lambda^c E[t^2](E[t])^{c-1}}{2(c-1)!(c-\lambda E[t])^2 \left[\sum_{n=0}^{c-1} \frac{(\lambda E[t])^n}{n!} + \frac{(\lambda E[t])^c}{(c-1)!(c-\lambda E[t])} \right]}$$

3. Jumlah rata-rata nasabah dalam sistem (L_s)

$$L_s = L_q + \lambda E(t)$$

$$= \lambda \cdot \frac{\lambda^c E[t^2](E[t])^{c-1}}{2(c-1)!(c-\lambda E[t])^2 \left[\sum_{n=0}^{c-1} \frac{(\lambda E[t])^n}{n!} + \frac{(\lambda E[t])^c}{(c-1)!(c-\lambda E[t])} \right]} + \lambda E(t)$$

4. Waktu tunggu rata-rata nasabah dalam sistem (W_s)

$$W_s = \frac{L_s}{\lambda}$$

$$= \frac{\lambda \cdot \frac{\lambda^c E[t^2](E[t])^{c-1}}{2(c-1)!(c-\lambda E[t])^2 \left[\sum_{n=0}^{c-1} \frac{(\lambda E[t])^n}{n!} + \frac{(\lambda E[t])^c}{(c-1)!(c-\lambda E[t])} \right]} + \lambda E(t)}{\lambda}$$

Keterangan:

n : jumlah pelanggan dalam sistem

P_0 : peluang kepastian tidak adanya pelanggan dalam sistem

λ : jumlah rata-rata pelanggan yang datang per satuan waktu

μ : jumlah rata-rata pelanggan yang dilayani per satuan waktu

ρ : tingkat intensitas pelayanan

c : jumlah pelayanan²⁴

I. Ukuran Steady state

Misal λ adalah jumlah rata-rata pelanggan yang datang ke tempat pelayanan per satuan waktu tertentu dan μ adalah jumlah rata-rata pelanggan

²⁴ Siswanto. "Operations Research Jilid II". (Jakarta : Erlangga, 2007)h.220

yang dapat dilayani per satuan waktu tertentu, maka ρ atau faktor utilitas didefinisikan sebagai perbandingan antara jumlah rata-rata pelanggan yang datang (λ) dengan jumlah rata-rata pelanggan yang dapat dilayani (μ) per satuan waktu, atau dapat dituliskan sebagai berikut: $\rho = \frac{\lambda}{\mu}$

Kondisi steady state terpenuhi apabila jumlah rata-rata pelanggan yang datang tidak melebihi jumlah rata-rata pelanggan yang telah dilayani, dengan kata lain $\lambda < \mu$ atau $\rho < 1$.

Setelah probabilitas steady state dari P_n untuk n nasabah dalam sistem ditentukan, dapat dihitung ukuran-ukuran steady state dari kinerja dari situasi antrian tersebut dengan cara yang sederhana. Ukuran-ukuran kinerja seperti ini lalu dapat dipergunakan untuk menganalisis operasi situasi antrian tersebut untuk maksud pembuatan rekomendasi tentang rancangan sistem tersebut. Ukuran-ukuran kinerja yang terpenuhi adalah jumlah pelanggan yang menunggu yang diperkirakan, waktu menunggu per nasabah yang diperkirakan dan pemanfaatan sarana pelayanan yang diperkirakan, dapat didefinisikan:

L_s = Jumlah nasabah yang diperkirakan dalam sistem

L_q = Jumlah nasabah yang diperkirakan dalam antrian

W_s = Waktu nasabah yang diperkirakan dalam sistem

W_q = Waktu nasabah yang diperkirakan dalam antrian

J. Distribusi Poisson dan Eksponensial

1. Distribusi Poisson

Distribusi poisson juga merupakan salah satu model distribusi peluang untuk peubah acak yang farik. Distribusi poisson juga seringdigunakan untuk menentukan peluang sebuah peristiwa yang dalam daerah atau waktu tertentu diharapkan jarang terjadi.²⁵

Sifat suatu eksperimen Poisson adalah sebagai berikut :²⁶

- a. Jumlah sukses yang terjadi pada interval waktu atau daerah yang tertentu bersifat independen terhadap yang terjadi pada interval waktu atau daerah tertentu yang lain.
- b. Besar kemungkinan terjadinya sukses pada interval waktu atau daerah tertentu yang sempit, proporsional dengan panjang jangka waktu ataupun ukuran daerah terjadinya sukses tersebut.
- c. Besar kemungkinan terjadinya lebih dari satu sukses pada interval waktu yang singkat ataupun daerah yang sempit, diabaikan.

Sebaran peluang peubah acak Poisson X yang menyatakan banyaknya hasil percobaan yang terjadi selama selang waktu atau daerah tertentu adalah:

$$f(x) = \begin{cases} \frac{e^{-\mu} \mu^x}{x!}, & x = 0,1,2,3, \dots \end{cases}$$

Dimana μ adalah rata-rata banyaknya hasil percobaan yang terjadi dalam suatu selang waktu yang dinyatakan dan $e = 2,71828 \dots$ ²⁷

²⁵Muhammad Arif Tiro. "Dasar-Dasar Statistik". (Cet. I; Makassar : Universitas Negeri Makassar, 1999), h. 54.

²⁶Thutju Tarliyah Dimiyati dan Ahmad Dimiyati, *Operation Research Model-model Pengambilan Keputusan*. Bandung : PT Sinar Baru Algesindoh. 309.

2. Distribusi Eksponensial

Distribusi eksponensial digunakan untuk menggambarkan distribusi waktu pada fasilitas jasa pengasumsian bahwa waktu pelayanan bersifat acak. Artinya, waktu untuk melayani pendatang tidak tergantung pada banyaknya waktu yang telah dihabiskan untuk melayani pendatang sebelumnya, dan tidak bergantung pada jumlah pendatang yang sedang menunggu untuk dilayani.

Variabel random kontinu X memiliki distribusi Eksponensial dengan parameter jika fungsi kepadatan peluangnya sebagai berikut :

$$f(x) = \begin{cases} \lambda e^{-\lambda x}, & \text{untuk } x > 0, \lambda > 0 \\ 0, & \text{untuk } x \text{ yang lainnya} \end{cases}$$

Disini, x dapat menyatakan waktu yang dibutuhkan sampai terjadi satu kali sukses dengan $\lambda =$ rata-rata banyaknya sukses dalam selang waktu satuan.

Proses stokastik yang dinyatakan sebagai $\{N(t), t \geq 0\}$, akan dikatakan sebagai suatu proses penjumlahan jika $N(t)$ dinotasikan jumlah angka kedatangan yang terjadi selama waktu t , dimana $N(0) = 0$, dikatakan sebagai suatu proses Poisson apabila memenuhi tiga asumsi sebagai berikut:

1. Peluang terjadinya satu kedatangan antara waktu t dan $t + \Delta t$ adalah sama dengan $\lambda \Delta t + o(\Delta t)$. Dapat ditulis $Pr\{N(\Delta t) = 1\} = \lambda \Delta t + o(\Delta t)$, dimana λ adalah sebuah kostanta yang independent dari

²⁷Sihono Dwi Waluyo. "Statistik Untuk Pengambilan Keputusan". (Cet. I; Jakarta : Ghalia Indonesia, 2001), h. 61.

$N(t), \Delta t$ adalah elemen penambah waktu, dan $o(\Delta t)$ dinotasikan sebagai banyaknya kedatangan yang biasa diabaikan jika dibandingkan dengan Δt , dengan $\Delta t \rightarrow 0$, yaitu:

$$\lim_{\Delta t \rightarrow 0} \frac{o(\Delta t)}{\Delta t} = 0$$

2. $\Pr\{N(\Delta t) \geq 2\} = o(\Delta t)$. yaitu peluang lebih dari satu kedatangan antara t dan $t + \Delta t$ atau dapat dikatakan diabaikan $= o(\Delta t)$.
3. Jumlah kedatangan pada interval waktu yang berurutan adalah independent (tetap), yang berarti bahwa proses mempunyai penambahan yang bebas, yaitu jumlah kejadian yang muncul pada setiap interval waktu tidak tergantung pada interval waktunya.

Dua teorema berdasarkan pada tiga asumsi di atas yaitu :

Teorema 1 :

“Untuk suatu proses Poisson, jumlah kedatangan yang terjadi pada interval waktu adalah variabel random yang mengikuti suatu distribusi Poisson dengan parameter λt dan peluang dari n kedatangan adalah $\frac{(\lambda t)^n}{n!} e^{-\lambda t}$ ”

Bukti:

²⁸ Sari,Afsah Novita, *Model Sistem Antrian Pesawat Terbang Di Bandara Internasional Adisujipto Yogyakarta*. Vol.II No.1.2011

Jika dimisalkan $P_n(t)$ adalah peluang dari n kedatangan dalam interval waktu t , dimana $n = 0, 1, 2, 3, 4, 5, \dots$. Maka peluang terjadinya n kedatangan dapat dinyatakan dengan mengembangkan persamaan diferensial

Untuk $n \geq 1$:

$$P_n(t + \Delta t)$$

Dimana:

$\alpha = n$ kedatangan pada saat t dan 0 kedatangan pada saat Δt

$\alpha_{n-1} = n - 1$ kedatangan pada t dan 1 kedatangan pada saat Δt

$\alpha_{n-2} = n - 2$ kedatangan pada t dan 2 kedatangan pada saat Δt

.

.

$\alpha_0 =$ kedatangan pada t dan n kedatangan pada saat Δt

Sehingga,

$$P_n(t + \Delta t) = P_r\{\alpha\} + P_r\{\alpha_{n-2}\} + \dots + P_r\{\alpha_0\} \quad (2.1)$$

Dengan menggunakan rumus asumsi 1,2 dan 3 diatas , maka Persamaan

(2.1) menjadi:

$$\begin{aligned} P_n(t + \Delta t) &= P_n(t)[1 - \lambda\Delta t - 0(\Delta t)] + P_{n-1}(t)[\lambda\Delta t + 0(\Delta t)] + P_{n-2}(t)0(\Delta t) + \dots + P_0(t)0(\Delta t). \\ &= P_n(t)[1 - \lambda\Delta t - 0(\Delta t)] + P_{n-1}(t)[\lambda\Delta t + 0(\Delta t)] + 0(\Delta t) \end{aligned} \quad (2.2)$$

Untuk $n = 0$ didapat :

$$\begin{aligned} P_n(t + \Delta t) &= P_n(t)[1 - \lambda\Delta t - 0(\Delta t)] + 0(\Delta t) \\ P_0(t + \Delta t) &= P_0(t) - P_0(t)\lambda\Delta t - P_0(t)0(\Delta t) + 0(\Delta t) \end{aligned} \quad (2.3)$$

Selanjutnya, persamaan (2.2) dan (2.3) ditulis kembali dengan menggabung semua bentuk yang memuat $0(\Delta t)$, sehingga diperoleh :

$$P_n(t + \Delta t) - P_0(t) = -\lambda \Delta P_0(t) - P_0(t)0(\Delta t) + 0(\Delta t)$$

$$P_0(t + \Delta t) - P_0(t) = -\lambda \Delta P_0(t) + 0(\Delta t) \quad (2.4)$$

dan

$$P_n(t + \Delta t) - P_n(t) = -\lambda \Delta P_n(t) + \lambda \Delta P_{n-1}(t) + 0(\Delta t), (n \geq 1) \quad (2.5)$$

Dari persamaan (2.4) dan (2.5) dibagi dengan Δt dan diambil $\Delta t \rightarrow 0$,

Sehingga diperoleh:

$$\lim_{\Delta t \rightarrow 0} \left[\frac{P_0(t + \Delta t) - P_0(t)}{\Delta t} \right] = -\lambda P_0(t) \frac{0(\Delta t)}{\Delta t}$$

$$\lim_{\Delta t \rightarrow 0} \left[\frac{P_n(t + \Delta t) - P_n(t)}{\Delta t} \right] = -\lambda P_n(t) \pm \lambda P_{n-1}(t) + \frac{0(\Delta t)}{\Delta t}, \quad (n \geq 1)$$

Karena $\lim_{\Delta t \rightarrow 0} \frac{0(\Delta t)}{\Delta t} = 0$, maka:

$$\frac{dP_0(\Delta t)}{dt} = -\lambda P_0(t) \quad (2.6)$$

$$\frac{dP_n(\Delta t)}{dt} = -\lambda P_n(t) \pm \lambda P_{n-1}(t), \quad (n \geq 1) \quad (2.7)$$

Dari persamaan (2.6) di atas , untuk $n = 0$ didapat:

$$\frac{dP_0(\Delta t)}{dt} = -\lambda P_0(t)$$

$$\int \frac{dP_0(t)}{P_0 t} = \int -\lambda dt$$

$$\ln P_0(t) = -\lambda t$$

$$P_0(t) = e^{-\lambda t}$$

Dan dari Persamaan (2. 7) , untuk n=1 diperoleh:

$$\frac{dP_1(\Delta t)}{dt} = -\lambda P_1(t) + \lambda P_0(t)$$

$$\frac{dP_1(\Delta t)}{dt} + \lambda P_1(t) = \lambda P_0(t)$$

$$\frac{dP_1(t)}{dt} + \lambda P_1(t) = \lambda e^{-\lambda t}$$

$$e^{\lambda t} \frac{dP_1(\Delta t)}{dt} + \lambda e^{\lambda t} P_1(t) = \lambda$$

$$\frac{d}{dt} \left(e^{\lambda t} P_1(t) \right) = \lambda$$

$$P_1(t) = \lambda t e^{-\lambda t}$$

Dan untuk $n = 2$

$$\frac{dP_2(\Delta t)}{dt} = -\lambda P_2(t) + \lambda P_1(t)$$

$$\frac{dP_2(t)}{dt} + \lambda P_2(t) = \lambda P_1(t)$$

$$\frac{dP_2(t)}{dt} + \lambda P_2(t) = \lambda \lambda t e^{-\lambda t}$$

$$e^{\lambda t} \frac{dP_2(\Delta t)}{dt} + \lambda e^{\lambda t} P_2(t) = \lambda^2 t$$

$$\frac{d}{dt} \left(e^{\lambda t} P_2(t) \right) = \lambda^2 t$$

$$e^{\lambda t} P_2(t) = \frac{1}{2} \lambda^2 t^2$$

Untuk $n = 3, 4, 5 \dots$ didapat:

$$P_3(t) = \frac{(\lambda t)^3}{3!} e^{-\lambda t},$$

$$P_4(t) = \frac{(\lambda t)^4}{4!} e^{-\lambda t},$$

$$P_5(t) = \frac{(\lambda t)^5}{5!} e^{-\lambda t},$$

Sehingga dapat diperoleh suatu rumus umum, yaitu

$$P_n(t) = \frac{(\lambda t)^n}{n!} e^{-\lambda t} \quad (2.8)$$

Jadi, terbukti bahwa probabilitas dari n kedatangan yang terjadi pada saat interval waktu t adalah $\frac{(\lambda t)^n}{n!} e^{-\lambda t}$, dimana jumlah kedatangan yang terjadi pada interval waktu t merupakan variable random yang mengikuti distribusi Poisson dengan parameter λt .

Teorema 2:

“Jika kedatangan mengikuti distribusi Poisson dengan parameter λ maka suatu variable random berurutan mengikuti distribusi eksponensial dengan parameter $\frac{1}{\lambda}$,”²⁹

Bukti :

$f(x)$ = fungsi densitas probabilitas dari interval waktu x

$F(x)$ = fungsi distribusi kumulatif dari x

Jika dimisalkan X adalah suatu variable random yaitu waktu antara dua kedatangan yang berurutan, maka:

$$\Pr\{X \geq x\} = \Pr\{0 \text{ kedatangan selama waktu } x\} = P_0(x) = e^{-\lambda x}$$

Atau menggunakan $F(x)$ sebagai fungsi distribusi kumulatif dari X , Sehingga didapat:

$$F(x) = \Pr\{X \geq x\} = 1 - \Pr\{X < x\} = 1 - e^{-\lambda x}$$

$$\text{Atau } F(x) = \begin{cases} \lambda e^{-\lambda x} & ; x \geq 0 \\ 0 & ; x < 0 \end{cases} \quad (2.9)$$

²⁹ Afsah Novita Sari, 2011, h.17-20

Maka fungsi dentitas $f(x)$ dari distribusi eksponensial adalah

$$f(x) = \begin{cases} \lambda e^{-\lambda x}; & x \geq 0 \\ 0 & ; x < 0 \end{cases} \quad (2.10)$$

Dengan parameter λ maka fungsi pembangkit momen didapatkan rata-rata, yaitu:

$$M_X(t) = E(e^{tx}) = \begin{cases} \int e^{tx} f(x) dx; & \text{Untuk X variabel random kontinu} \\ \sum e^{tx} f(x); & \text{Untuk X variabel random diskrit} \end{cases}$$

$$M_X(t) = E(e^{tx}) = \int_0^{\infty} e^{tx} \lambda e^{-\lambda x} dx = \int_0^{\infty} \lambda e^{-(\lambda-t)x} dx = \lambda \int_0^{\infty} e^{-(\lambda-t)x} dx$$

Misalkan : $u = -(\lambda - t)x$

$$\frac{du}{dx} = -(\lambda - t)$$

$$du = -(\lambda - t)dx$$

$$dx = -\frac{du}{\lambda - t}$$

$$\lambda \int_0^{\infty} e^u - \frac{du}{\lambda - t} = -\frac{\lambda}{(\lambda - t)} \int_0^{\infty} e^u du$$

$$= -\frac{\lambda}{(\lambda - t)} \lim_{t \rightarrow \infty} \int_0^t e^u du$$

$$= -\frac{\lambda}{(\lambda - t)} \lim_{t \rightarrow \infty} e^u \Big|_0^t$$

$$= -\frac{\lambda}{(\lambda - t)} \lim_{t \rightarrow \infty} (e^t - 1)$$

$$= -\frac{\lambda}{(\lambda - t)} (0 - 1)$$

$$= \frac{\lambda}{(\lambda - t)}$$

$$M_X(t) = \frac{\lambda}{(\lambda - t)} \quad (2.11)$$

Sehingga didapatkan turunan pertama dan turunan kedua untuk X variable kontinu

sebagai berikut:

$$M'_X(t) = \frac{\lambda}{(\lambda-t)^2} \text{ dan } M''_X(t) = \frac{2\lambda}{(\lambda-t)^3}$$

Berdasarkan definisi variansi bahwa:

$$Var(X) = E(X)^2 - [E(X)]^2.$$

Jika $t=0$, maka diperoleh:

$$E(X) = M'_X(0) = \frac{\lambda}{(\lambda-0)^2} = \frac{1}{\lambda} \quad (2.12)$$

$$E(X^2) = M''_X(0) = \frac{2\lambda}{(\lambda-0)^2} = \frac{2}{\lambda^2} \quad (2.13)$$

Sehingga diperoleh :

$$Var(X) = E(X^2) - (E(X))^2 = \frac{2}{\lambda^2} - \left(\frac{1}{\lambda}\right)^2 = \frac{1}{\lambda^2} \text{ dan } E(X) = \frac{1}{\lambda}$$

Jadi, waktu antara dua kedatangan yang berurutan mengikuti distribusi eksponensial dimana rata-ratanya adalah $\frac{1}{\lambda}$. Apabila waktu antar kedatangan $\frac{1}{\lambda}$ maka dapat disimpulkan bahwa jumlah kejadian dalam satu periode waktu tertentu pasti berdistribusi Poisson dengan rata-rata kedatangannya adalah λ .

K. Riwayat BPJS Kesehatan

Dengan ditetapkannya Undang-Undang Nomor 40 Tahun 2004 tentang Sistem Jaminan Sosial Nasional, bangsa Indonesia telah memiliki sistem Jaminan Sosial bagi seluruh rakyat Indonesia. Untuk mewujudkan tujuan sistem jaminan social nasional perlu dibentuk badan penyelenggara yang berbentuk badan hukum publik berdasarkan prinsip kegotongroyongan, nirlaba, keterbukaan, kehatihatian, akuntabilitas, portabilitas, kepesertaan bersifat wajib, dana amanat, dan hasil pengelolaan Dana Jaminan Sosial dipergunakan seluruhnya untuk pengembangan program dan sebesar-besarnya untuk kepentingan Peserta.

System antrian yang berlangsung pada badan pelayanan BPJS Kesehatan merupakan sebuah system yang diharapkan mampu meringankan system kerja petugas BPJS Kesehatan dan peserta BPJS yang dilayani. Berkaitan dengan hal tersebut, BPJS telah menyusun sebuah prosedur tetap mengenai system antrian pelayanan BPJS yang berlaku secara menyeluruh di setiap cabangnya di Indonesia, Namun pada kenyataannya prosedur tetap system antrian yang berlaku masih belum bisa di praktikkan secara menyeluruh.

Badan Penyelenggara Jaminan Sosial (BPJS) Kesehatan Kantor Cabang Makassar memiliki empat kategori loket pelayanan sebagai berikut:

1. Loket A Pelayanan Fast Track
 - a) Pendaftaran baru PBP
 - b) Tambah anggota keluarga PBP
 - c) Perubahan FKTP
 - d) Perubahan kelas rawat
 - e) Perubahan segmen peserta
2. Loket B Pelayanan Perubahan Data dan Cetak Kartu
 - a) Pendaftaran bayi dalam kandungan
 - b) Pendaftaran PBU dengan Rekomendasi Dinsos
 - c) Mutasi kurang data anggota PBP
 - d) Perubahan identitas peserta (NIK, nama, tempat tanggal lahir, alamat, nomor telepon dan email)
 - e) Perubahan data ganda
 - f) Kartu Hilang

3. Loker C Pelayanan Korporasi

- a) Pendaftaran data PPU BU kolektif dan individu
- b) Perubahan data PPU BU kolektif dan individu
- c) Pendaftaran data PPU PN kolektif dan individu
- d) Perubahan data PPU PN kolektif dan individu

4. Loker D Pelayanan Informasi Pengaduan

- a) Pemberian informasi
- b) Penanganan pengaduan
- c) Legalisasi
- d) Denda pelayanan
- e) Rujukan luar wilayah

Proses pengambilan nomor antriannya sendiri harus melalui beberapa tahap dimana peserta yang datang dan ingin mendapatkan pelayanan terlebih dahulu harus antri untuk mengambil nomor antrian serta jenis loket sesuai pelayanan yang diinginkan, pada loket ini biasanya peserta dilayani oleh petugas keamanan di kantor BPJS, setelah peserta menerima atau mendapatkan nomor antrian maka peserta selanjutnya menuju pada jenis loket yang telah diarahkan petugas.

BAB III

METODOLOGI PENELITIAN

A. Jenis Penelitian

Berdasarkan data dan hasil yang ingin dicapai, maka jenis penelitian ini adalah penelitian aplikasi atau terapan

B. Tempat dan waktu

Data diambil secara langsung pada sistem antrian yang ada pada Loker B Pelayanan perubahan data peserta BPJS Kesehatan Kantor Cabang Makassar. Waktu penelitian dilaksanakan perwaktu sibuk pelayanan (Senin-Rabu pada pukul 08.00-12.00) di BPJS Kesehatan Makassar pada bulan Oktober 2018.

C. Jenis dan Sumber Data

Jenis data yang digunakan dalam penelitian ini adalah data kuantitatif, yaitu data yang berupa angka-angka yang diperoleh dari perusahaan yang digunakan sebagai bahan pendukung dalam melakukan penelitian dan sumber data dalam penelitian ini menggunakan data primer, yaitu data ini belum pernah dikumpulkan sebelumnya dan data yang dikumpulkan sendiri oleh perorangan atau suatu organisasi secara langsung dari objek yang diteliti untuk kepentingan studi yang bersangkutan yang dapat berupa observasi atau interview.

D. Variable dan Definisi Operasional Variabel

Untuk mempermudah proses memodelkan antrian pada sistem antrian BPJS Kesehatan dan menghindari kesalahan penafsiran variabel yang ada dalam penelitian ini menggunakan variabel, yaitu:

λ = Tingkat rata-rata kedatangan per satuan waktu (menit)

μ = Tingkat rata-rata pelayanan per satuan waktu (menit)

P_0 = Peluang pelayan tidak sedang melayani peserta.(%)

L_q = Rata-rata jumlah peserta dalam antrian (unit)

L_s = Rata-rata peserta dalam system (unit)

W_q = Rata-rata waktu dalam antrian (menit)

W_s = Rata-rata waktu dalam sistem (menit)

Untuk menghindari kesalahan penafsiran variable yang ada pada penelitian ini, maka perlu didefinisikan setiap variable-varibel yang digunakan. Defenisi operasional variable pada penelitian ini adalah sebagai berikut:

1. Tingkat kedatangan(λ) adalah jumlah rata-rata kedatangan peserta dalam satuan waktu.
2. Tingkat Pelayanan(μ) adalah rata-rata jumlah pelanggan yang dapat dilayani per satuan waktu.
3. Probabilitas tidak ada individu dalam sistem (P_0) adalah Peluang sistem tidak sedang melayani peserta.
4. Jumlah peserta menunggu (L_q) adalah rata-rata jumlah peserta dalam antrian.
5. Jumlah peserta dilayani (L_s) adalah rata-rata jumlah peserta dalam sistem yang sedang dilayani.
6. Waktu peserta menunggu (W_q) adalah rata-rata waktu menunggu peserta dalam antrian.

7. Waktu peserta dilayani (W_s) adalah rata-rata waktu peserta dilayani dalam sistem.

E. Prosedur Penelitian

Langkah-langkah yang digunakan dalam menganalisis data adalah sebagai berikut:

1. Mengumpulkan data:
 - a) Waktu pelanggan datang
 - b) Waktu pelanggan dilayani
 - c) Waktu peserta selesai dilayani
 - d) Lama pelayanan
2. Menentukan ukuran steady state dengan melakukan perhitungan untuk mencari nilai λ dan μ .
3. Melakukan uji kecocokan distribusi Poisson dan Eksponensial
4. Menentukan ukuran kinerja sistem dengan
 - a. Waktu tunggu dalam antrian diperoleh dari persamaan (W_q) :

$$W_q = \frac{\lambda^c E[t^2] (E[t])^{c-1}}{2(c-1)! (c - \lambda E[t])^2 \left[\sum_{n=0}^{c-1} \frac{(\lambda E[t])^n}{n!} + \frac{(\lambda E[t])^c}{(c-1)! (c - \lambda E[t])} \right]}$$

- b. Jumlah rata-rata nasabah dalam antrian (L_q) :

$$L_q = \lambda \cdot W_q$$

- c. Jumlah rata-rata pelanggan dalam sistem (L_s) :

$$L_s = L_q \times \rho$$

- d. Waktu menunggu rata-rata nasabah dalam sistem (W_s) :

$$W_s = \frac{L_s}{\lambda}$$

5. Penarikan kesimpulan merupakan jawaban dari permasalahan dan tujuan, yang disimpulkan berdasarkan hasil output yang diperoleh .



BAB IV

HASIL DAN PEMBAHASAN

Berdasarkan pada hasil penelitian yang telah dilakukan selama 3 hari di Badan Penyelenggara Jaminan Sosial (BPJS) Kesehatan Kantor Cabang Makassar, maka dapat disajikan hasil penelitian dan pembahasan sebagai berikut.

A. Hasil Penelitian

Berdasarkan pada hasil penelitian yang telah dilakukan selama 3 hari tingkat kedatangan dinyatakan dalam berapa banyak peserta (orang) dalam periode waktu tertentu, sedangkan tingkat pelayanan CS adalah lamanya waktu pelayanan yang disediakan oleh cs untuk melayani peserta. Data kedatangan peserta diperoleh dari data primer yaitu data jumlah peserta yang mengantri di Badan Penyelenggara Jaminan Sosial (BPJS) Kesehatan Kantor Cabang Makassar. Pengamatan dilakukan selama 3 hari pada pukul 08.00 sampai 12.00 WIB. Peserta yang datang di Loker Badan Penyelenggara Jaminan Sosial (BPJS) Kesehatan Kantor Cabang Makassar selama 3 hari adalah 301 orang dengan lama pelayanan 720 menit.

Hasil penelitian terhadap kedatangan peserta BPJS Kesehatan Makassar pada Senin-Rabu, 1-3 Oktober 2018 pukul 08.00-12.00 WIB selengkapnya dapat dilihat pada lampiran 1, lampiran 2 dan lampiran 3. Hasil ini digunakan untuk menyusun rekapitulasi kedatangan pelanggan per interval waktu 10 menit.

1. Menentukan ukuran Steady state

Untuk menghitung ukuran steady state dapat dihitung dengan mencari nilai:

$$\lambda = \frac{\text{Jumlah peserta yang datang}}{\text{Interval waktu pengukuran per hari}}$$

$$\mu = \frac{\sum \text{Waktu lama pelayanan}}{\text{Jumlah nasabah yang dilayani}}$$

$$\rho = \frac{\lambda}{c\mu}$$

Kondisi *steadystate* akan terpenuhi apabila nilai $\rho < 1$

2. Melakukan Uji kecocokan Distribusi

1. Uji Distribusi Kedatangan

Kedatangan peserta pada Badan Penyelenggara Jaminan Sosial (BPJS) Kesehatan Kantor cabang Makassar diasumsikan berdistribusi Poisson. Untuk menguji kedatangan nasabah dilakukan Uji Kolmogorov-Smirnov dengan menggunakan program R.

Data rata-rata jumlah kedatangan peserta diuji dengan Uji Kolmogorov-Smirnov. Berikut pembahasan untuk uji distribusi jumlah kedatangan peserta pada Badan Penyelenggara Jaminan Sosial (BPJS) Kesehatan Kantor cabang Makassar:

a. Hipotesis:

H_0 = Data kedatangan peserta berdistribusi Poisson

H_1 = Data kedatangan peserta tidak berdistribusi Poisson

b. Taraf Signifikan:

Taraf signifikansi yang digunakan adalah $\alpha = 5\%$

c. Statistik Uji

$$D = \text{Sup} | S(x) - F_0(x) |$$

Dengan :

$S(x)$ = distribusi kumulatif sampel dari populasi

$F_0(x)$ = distribusi kumulatif data teoritis dari distribusi Poisson

d. Kriteria Uji yang digunakan :

H_0 ditolak jika nilai $D > \text{nilai } D * (\alpha)$ atau jika nilai p-value $< \text{nilai } \alpha$.

e. Berdasarkan output Kolmogorov-Smirnov dengan menggunakan program R dapat diketahui nilai D sebesar 0,96726 dan nilai p-value $2,2e - 16$. Dengan menggunakan tabel Kolmogorov-Smirnov, diperoleh nilai $D = 0,269$. Karena nilai $D < \text{nilai } D * (\alpha)$, yaitu $0,96726 < 0,048$, atau p-value $> \text{nilai } \alpha$, yaitu $2,2e - 16 > 0,05$, maka H_0 diterima. Artinya, data jumlah kedatangan pesertaber distribusi umum/General.

2. Uji Distribusi Pelayanan

Uji distribusi pelayanan peserta padan Badan Penyelenggara Jaminan Sosial (BPJS) Kesehatan Kantor cabang Makassar diasumsikan berdistribusi eksponensial. Untuk menguji pelayanan nasabah dilakukan uji KolmogorovSmirnov dengan menggunakan program R.

Data rata-rata jumlah pelayanan nasabah diuji dengan Uji KolmogorovSmirnov. Berikut pembahasan untuk uji distribusi jumlah pelayanan peserta padan Badan Penyelenggara Jaminan Sosial (BPJS) Kesehatan Kantor cabang Makassar:

a. Hipotesis

H_0 = Data pelayanan pesertaber distribusi Eksponensial

H_1 = Data pelayanan peserta tidak berdistribusi Eksponensial

b. Taraf Signifikansi :

Taraf signifikansi yang digunakan adalah $\alpha = 5 \%$

c. Statistik Uji

$$D = \text{Sup} | S(x) - F_0(x) |$$

Dengan :

$S(x)$ = distribusi kumulatif sampel dari populasi

$F_0(x)$ = distribusi kumulatif data teoritis dari distribusi Eksponensial

d. Kriteria Uji yang digunakan :

H_0 ditolak jika nilai $D > \text{nilai } D * (\alpha)$ atau jika nilai p-value $< \text{nilai } \alpha$.

e. Berdasarkan output Kolmogorov-Smirnov dengan menggunakan program R dapat diketahui nilai D sebesar 0,99634 dan nilai p-value sebesar $2.2e - 16$. Dengan menggunakan tabel Kolmogorov- Smirnov, diperoleh nilai $D = 0,0498$. Karena nilai $D > \text{nilai } D * (\alpha)$, yaitu $0,99634 > 0,0498$, atau p-value $< \text{nilai } \alpha$, yaitu $2.2e - 16 < 0,05$, maka H_0 ditolak. Artinya, data jumlah pelayanan nasabah berdistribusi umum/General.

3. Menentukan ukuran kinerja sistem

Pada kasus ini model antrian yang digunakan adalah model antrian *Multi Channel-SinglePhase*. Pada sistem antrian ini terdapat 4 customer service yang melayani peserta dengan jalur kasir yang harus dilewati peserta untuk bertransaksi hanya satu kali.

Pola waktu pelayanan yang diterapkan tersebut mengikuti distribusi eksponensial. Sedangkan tingkat kedatangan peserta bersifat acak (random) dimana kedatangan peserta lain tidak tergantung pada waktu atau tidak terbatas. Selain itu, disiplin pelayanan yang dilakukan adalah *First Come First Served (FCFS)* dimana peserta yang datang terlebih dahulu akan mendapatkan pelayanan pertama di teller. Selanjutnya, jumlah rata-rata peserta dalam antrian (L_q), jumlah rata-rata peserta dalam sistem (L_s), waktu menunggu rata-rata peserta dalam antrian (W_q), waktu menunggu rata-rata peserta dalam sistem (W_s) dengan rumus sebagai berikut:

a. Senin, 1 Oktober 2018 pukul 08.00-12.00 WIB

Untuk menghitung ukuran steady state maka dapat dihitung rata-rata tingkat kedatangan peserta yang datang.

$$\begin{aligned}\lambda &= \frac{\text{Jumlah peserta yang datang}}{\text{Interval waktu pengukuran per hari}} \\ &= \frac{80}{240} \\ &= 0,333 \text{ peserta per menit} \\ &= 3 \text{ peserta per 10 menit.}\end{aligned}$$

Tingkat pelayanan μ merupakan lama waktu pelayanan yang disediakan μ untuk melayani peserta, maka dapat dihitung:

$$\begin{aligned}\mu &= \frac{\sum \text{Waktu lama pelayanan}}{\text{Jumlah nasabah yang dilayani}} \\ &= \frac{543,55}{80} \\ &= 6,79 \text{ menit per peserta}\end{aligned}$$

Selanjutnya tingkat intensitas pelayanan (ρ) dapat dihitung dengan

$$\rho = \frac{\lambda}{c\mu}$$

$$\rho = \frac{3}{(3)(6,79)}$$

$$\rho = 0,14$$

Maka diperoleh nilai $\rho = 0,14 < 1$.

1. Waktu tunggu dalam antrian diperoleh menggunakan rumus (W_q) :

$$\begin{aligned} W_q &= \frac{\lambda^c E[t^2] (E[t])^{c-1}}{2(c-1)! (c - \lambda E[t])^2 \left[\sum_{n=0}^{c-1} \frac{(\lambda E[t])^n}{n!} + \frac{(\lambda E[t])^c}{(c-1)! (c - \lambda E[t])} \right]} \\ &= \frac{3^2 \cdot \frac{2}{(3)^2} \cdot \left(\frac{1}{3}\right)^{3-1}}{2(3-1)! \left(3 - (3) \frac{1}{3}\right)^2 \left[\left(\frac{3 \left(\frac{1}{3}\right)^0}{0!} + \frac{3 \left(\frac{1}{3}\right)^1}{1!} + \frac{3 \left(\frac{1}{3}\right)^2}{2!} \right) + \frac{\left(3 \cdot \frac{1}{3}\right)^3}{(3-1)! \left(3 - 3 \frac{1}{3}\right)} \right]} \\ &= \frac{9 \times 0,222 \times 0,110}{8 \times [(1 + 1 + 0,5) + 0,25]} \\ &= \frac{0,21978}{8 \times 2,75} \\ &= \frac{0,21978}{22} \\ &= 0,0099 \text{ menit.} \end{aligned}$$

2. Jumlah rata-rata peserta dalam antrian (L_q)

$$\begin{aligned}
 L_q &= \lambda \times W_q \\
 &= 3 \times 0,0099 \\
 &= 0,02997
 \end{aligned}$$

3. Jumlah rata-rata peserta dalam sistem (L_s)

$$\begin{aligned}
 L_s &= L_q \times \rho \\
 &= 0,02997 \times 0,14 \\
 &= 0,0041
 \end{aligned}$$

4. Waktu menunggu rata-rata nasabah dalam sistem (W_s)

$$\begin{aligned}
 W_s &= \frac{L_s}{\lambda} \\
 &= \frac{0,0041}{3} \\
 &= 0,0013 \text{ menit}
 \end{aligned}$$

b. Selasa, 2 Oktober 2018 pukul 08.00-12.00 WIB

Untuk menghitung ukuran steady state maka dapat dihitung rata-rata tingkat kedatangan peserta yang datang.

$$\begin{aligned}
 \lambda &= \frac{\text{Jumlah peserta yang datang}}{\text{Interval waktu pengukuran per hari}} \\
 &= \frac{104}{240} \\
 &= 0,433 \text{ peserta per menit} \\
 &= 4 \text{ peserta per 10 menit.}
 \end{aligned}$$

Tingkat pelayanan cs merupakan lama waktu pelayanan yang disediakan cs untuk melayani peserta, maka dapat dihitung:

$$\mu = \frac{\sum \text{Waktu lama pelayanan}}{\text{Jumlah nasabah yang dilayani}}$$

$$= \frac{613,56}{104}$$

= 5,89menit per peserta

Selanjutnyatingkatintensitaspelayanan (ρ) dapatdihitungdengan

$$\rho = \frac{\lambda}{c\mu}$$

$$\rho = \frac{4}{(3)(5,89)}$$

$$\rho = 0.2$$

Makadiperoleh nilai $\rho = 0.2 < 1$.

1. Waktu tunggu dalam antrian diperoleh menggunakan rumus (W_q) :

$$W_q = \frac{\lambda^c E[t^2] (E[t])^{c-1}}{2(c-1)! (c - \lambda E[t])^2 \left[\sum_{n=0}^{c-1} \frac{(\lambda E[t])^n}{n!} + \frac{(\lambda E[t])^c}{(c-1)! (c - \lambda E[t])} \right]}$$

$$= \frac{4^2 \cdot \frac{2}{(4)^2} \cdot \left(\frac{1}{4}\right)^{3-1}}{2(3-1)! \left(3 - 4 \cdot \frac{1}{4}\right)^2 \left[\left(\frac{4 \left(\frac{1}{4}\right)^0}{0!} + \frac{4 \left(\frac{1}{4}\right)^1}{1!} + \frac{4 \left(\frac{1}{4}\right)^2}{2!} \right) + \frac{\left(4 \cdot \frac{1}{4}\right)^3}{(3-1)! \left(3 - 4 \cdot \frac{1}{4}\right)} \right]}$$

$$= \frac{16 \times 0,125 \times 0,0625}{16 \times [(1 + 1 + 0,5) + 0,25]}$$

$$= \frac{0,125}{16 \times 2,75}$$

$$= \frac{0,125}{44}$$

$$= 0,002 \text{ menit}$$

2. Jumlah rata-rata peserta dalam antrian (L_q)

$$\begin{aligned}L_q &= \lambda \times W_q \\ &= 4 \times 0,002 \\ &= 0,008\end{aligned}$$

3. Jumlah rata-rata peserta dalam sistem (L_s)

$$\begin{aligned}L_s &= L_q \times \rho \\ &= 0,008 \times 0,2 \\ &= 0,0016\end{aligned}$$

4. Waktu menunggu rata-rata peserta dalam sistem (W_s)

$$\begin{aligned}W_s &= \frac{L_s}{\lambda} \\ &= \frac{0,0016}{4} \\ &= 0,0004 \text{ menit}\end{aligned}$$

c. Rabu, 3 Oktober 2018 pukul 08.00-12.00 WIB

Untuk menghitung ukuran steady state maka dapat dihitung rata-rata tingkat kedatangan peserta yang datang.

$$\begin{aligned}\lambda &= \frac{\text{Jumlah peserta yang datang}}{\text{Interval waktu pengukuran per hari}} \\ &= \frac{117}{240} \\ &= 0,487 \text{ peserta per menit} \\ &= 4 \text{ peserta per 10 menit.}\end{aligned}$$

Tingkat pelayanan cs merupakan lama waktu pelayanan yang disediakan cs untuk melayani peserta, maka dapat dihitung:

$$\mu = \frac{\sum \text{Waktu lama pelayanan}}{\text{Jumlah nasabah yang dilayani}}$$

$$= \frac{841,88}{117}$$

$$= 7,19 \text{ menit per peserta}$$

Selanjutnya tingkat intensitas pelayanan (ρ) dapat dihitung dengan

$$\rho = \frac{\lambda}{c\mu}$$

$$\rho = \frac{4}{(4)(7,19)}$$

$$\rho = 0.14$$

Maka diperoleh nilai $\rho = 0.14 < 1$.

1. Waktu tunggu dalam antrian diperoleh menggunakan rumus (W_q):

$$W_q = \frac{\lambda^c E[t^2] (E[t])^{c-1}}{2(c-1)! (c - \lambda E[t])^2 \left[\sum_{n=0}^{c-1} \frac{(\lambda E[t])^n}{n!} + \frac{(\lambda E[t])^c}{(c-1)! (c - \lambda E[t])} \right]}$$

$$= \frac{4^2 \cdot \frac{2}{(4)^2} \cdot \left(\frac{1}{4}\right)^{4-1}}{2(4-1)! \left(4 - (4) \frac{1}{4}\right)^2 \left[\left(\frac{4 \left(\frac{1}{4}\right)^0}{0!} + \frac{4 \left(\frac{1}{4}\right)^1}{1!} + \frac{4 \left(\frac{1}{4}\right)^2}{2!} + \frac{4 \left(\frac{1}{4}\right)^3}{3!} \right) + \frac{\left(4 \cdot \frac{1}{4}\right)^4}{(4-1)! \left(4 - 4 \frac{1}{4}\right)} \right]}$$

$$= \frac{16 \times 0,125 \times 0,015}{108 \times [(1 + 1 + 0,5 + 0,166) + 0,013]}$$

$$= \frac{0,03}{108 \times 2,679}$$

$$= \frac{0,03}{289,332}$$

$$= 0,000103 \text{ menit}$$

2. Jumlah rata-rata nasabah dalam antrian (L_q)

$$\begin{aligned}L_q &= \lambda \times W_q \\ &= 4 \times 0,000103 \\ &= 0,000412\end{aligned}$$

3. Jumlah rata-rata nasabah dalam sistem (L_s)

$$\begin{aligned}L_s &= L_q \times \rho \\ &= 0,000412 \times 0,142 \\ &= 0,0005768\end{aligned}$$

4. Waktu menunggu rata-rata nasabah dalam sistem (W_s)

$$\begin{aligned}W_s &= \frac{L_s}{\lambda} \\ &= \frac{0,0005768}{4} \\ &= 0,0001442 \sim \text{menit}\end{aligned}$$

B. Pembahasan

Setelah melakukan penelitian selama 3 hari di loket B Badan Penyelenggara Jaminan Sosial (BPJS) Kesehatan Kantor Cabang Makassar. Tanggal 1 Oktober cs nomor 6 tidak melayani peserta sehingga hanya 3 cs yang beroperasi sampai pukul 12 siang dikarenakan tugas spotcek dengan jumlah peserta 80 orang, kemudian pada tanggal 2 Oktober cs nomor 4 tidak dapat melayani peserta dikarenakan tugas spotcek sampai pelayanan selesai dengan jumlah peserta 104, dan pada hari ke-3 tanggal 3 Oktober 2018 semua cs pada loket B melayani peserta dengan jumlah 117 peserta.

Peserta yang datang sebanyak 333 orang selama 3 hari tapi hanya 313 peserta yang ikut mengantri, data diambil dari mulainya nomor antrian peserta dipanggil untuk mendapatkan pelayanan sampai selesai dilayani dalam sistem. Adapun pelayanan yang paling cepat 1 menit 30 detik dengan kasus perubahan identitas dan paling lama pelayanan adalah 27 menit 20 detik dengan kasus pendaftaran bayi dalam kandungan, dengan menggunakan model antrian *Multi Channel – Single Phased* dimana terdapat 4 CS (Customer Service) yang tersedia pada antrian Loker B maka dapat disajikan tabel sebagai berikut:

Tabel 4.1 Hasil Perhitungan Kinerja Sistem

	Senin, 1 Oktober 2018	Selasa, 2 Oktober 2018	Rabu , 3 Oktober 2018
λ	0,333 peserta	0,433 peserta	0,487 peserta
μ	6,79 menit	5,89 menit	7,19 menit
ρ	0,14	0,2	0,14
W_q	0,0099 menit	0,002 menit	0,000103 menit
L_q	0,02997 peserta	0,724 peserta	0,000412 peserta
L_s	0,0041 peserta	0,144 peserta	0,0005768 peserta
W_s	0,0013 menit	0,0362 menit	0,00001442 menit

Umumnya situasi antrian memiliki masa sibuk atau periode sibuk, pada penelitian di loket perubahan data BPJS Kesehatan Makassar, dalam hal ini terlihat bahwa masa sibuk terjadi pada hari Selasa 2 Oktober 2018. Peristiwa ini terlihat pada Tabel 4.1 hari Selasa 2 Oktober dengan jumlah peserta dalam antrian 0,724 peserta tiap menitnya dan dalam sistem 0,144 peserta tiap menitnya, untuk rata-rata waktu yang dihabiskan pelanggan dalam antrian sekitar 0,002 menit untuk setiap peserta dan untuk rata-rata waktu yang dihabiskan peserta dalam sistem sekitar 0,0362 menit untuk setiap peserta. Sedangkan untuk hari Senin masih dapat dikatakan bahwa peserta datang dengan jumlah yang tidak terlalu besar, peristiwa tersebut dapat dilihat dari rata-rata banyaknya peserta yang ada pada hari Senin 1 Oktober 2018 yaitu hanya sekitar 0,029 peserta dalam antrian dan sekitar 0,0041 peserta dalam sistem, untuk rata-rata waktu yang dihabiskan peserta dalam antrian sekitar 0,009 menit, untuk setiap peserta dan untuk rata-rata waktu yang dihabiskan peserta dalam sistem sekitar 0,0013 menit untuk setiap peserta. Pada hari Rabu 3 Oktober 2018 jumlah peserta dalam antrian 0,000412 peserta tiap menitnya dan 0,000578 peserta dalam sistem tiap menitnya dengan rata-rata waktu yang dihabiskan seorang peserta dalam antrian adalah 0,000103 menit dan waktu yang dihabiskan dalam sistem 0,00001442 menit .

BAB V

PENUTUP

A. Kesimpulan

Adapun kesimpulan pada penelitian ini adalah tingkat optimal kinerja sistem antrian loket B perubahan data pada hari Senin 1 Oktober 2018, Selasa 2 Oktober 2018, Rabu 3 Oktober 2018 dengan sistem antrian Multi Chanel Single Phase Badan Penyelenggara Jaminan Sosial (BPJS) Kesehatan Kantor Cabang Makassar dapat dikatakan optimal dengan melihat tingkat intensitas pelayanan (ρ). Hal tersebut dapat dilihat pada hari Senin 1 Oktober 2018 dalam keadaan steady state dengan nilai $\rho = 0,14$ yang artinya kondisi steady state terpenuhi, Selasa 2 Oktober 2018 $\rho = 0,2$, dan Rabu 3 Oktober 2018 ρ sebesar 0,14 dimana kondisi state terpenuhi dengan syarat $\rho < 1$. Maka tingkat optimal kinerja sistem pada Badan Penyelenggara Jaminan Sosial (BPJS) Kesehatan Kantor Cabang Makassar saat penelitian dilaksanakan dapat dikatakan optimal.

B. Saran

Adapun saran pada penelitian ini, penulis menyarankan bagi peneliti selanjutnya untuk meneliti antrian dengan model yang berbeda.

DAFTAR PUSTAKA

- Aminuddin. 2005. *"Prinsip-prinsip Riset Operasi"*. Jakarta:Erlangga.
- Anaviroh. 2011. *"Model Antrian Satu Server Dengan Pola Kedatangan Berkelompok(Batch Arivval)"*. Yogyakarta.
- Arif Tiro Muhammad. 1999. *"Dasar-dasar Statistik"*. Makassar:Universitas Negeri Makassar.
- Arifin Noer Bustanul. 2010. *"Belajar Mudah Riset Operasi"*. Yogyakarta.
- Departemen Agama RI. 2008. *"Al-Quran dan terjemahannya"*. Bandung :CV. Diponegoro.
- Dwi Waluyo Sihono. 2001. *"Statistik Untuk Pengambilan Keputusan"*. Jakarta:Ghalia Indonesia
- Erik Pratama.dkk. *"Analisis Sistem Antrian Satu Server(M/M/1)"*. Vol.2 No.4
- Farandika Arwindy, Faizgiziduhu Bulolo dan Elly Rosmiani. 2014. *"Analisis dan Simulasi Sistem Antrian Pada Bank ABC"*. Vol.2 No.2.
- J. Wospkrik Hans. 1991. *"Teori dan soal-soal Operations Research"*. Jakarta:Erlangga.
- Kakiay,T.J. 2004. *"Dasar Teori Antrian untuk Kehidupan Nyata"*. Yogyakarta:Andi.
- Lisdawati Suci dkk. 2011. *"penerapan sistem antrian pada pelayanan pasien badan penyelenggara jaminan sosial (bpjs) rumah sakit"*. Bogor.

- Sinalungga. 2008. *“Pengantar Teknik Industri”*. Yogyakarta:Graa Ilmu.
- Siswanto. 2007. *“Operation Research Jilid II”*. Jakarta:Erlangga.
- Sugianto dan Fauziah M. 2009. *“Analisis Sistem Antrian Kereta Api di Stasiun Besar Cirebon dan Stasiun Cirebon Prujakan”*. Vol.2 No.2 Desember 2009.
- Taha. 1997. *“Riset Operasi(Terjemahan Daniel Wirajaya)”*. Jakarta:Bina Rupa Aksara.
- The Wisdom, *“ Al-Quran Disertai Tafsir Tematis yang Memudahkan Siapa Saja Untuk Memahami Al-Quran ”*.
- Thutju Tarliah Dimiyati dan Ahmad Dimiyati. 2009. *“Operation Research Model-model Pengambilan Keputusan”*. Bandung:Sinar Baru Algesindo.
- Wagner. 1972 . *“Principles of Operation Research, eith Aplication to Managerial Decisions”*. London:Prentice-Hall.


L

A

M

P

I



UNIVERSITAS ISLAM NEGERI

ALAUDDIN

M A K A S S A R

A

N

Lampiran 1

Data Waktu Kedatangan Peserta Loker Pelayanan Perubahan Data

BPJS Kesehatan Kantor Cabang Makassar

Tanggal Penelitian : Senin, 1 Oktober 2018

No	Pelanggan Datang	Terlayani				Selesai dilayani	Lama Pelayanan
		Teller 4	Teller 5	Teller 6	Teller 7		
1	07:57:42	07:58:18				08:12:08	13:50
2	07:57:56		07:58:23			08:03:22	04:59
3	07:58:06				08:01:16	08:05:17	04:01
4	07:59:22				08:05:27	08:16:53	11:26
5	07:59:42		08:09:13			08:12:56	03:43
6	08:00:01		08:13:35			08:15:13	01:38
7	08:00:59	08:14:23				08:23:31	09:08
8	08:01:12				08:17:00	08:31:12	14:12
9	08:02:34		08:16:17			08:41:50	25:33
10	08:04:21	08:29:72				08:36:01	06:19
11	08:04:34				08:31:25	08:43:10	11:45
12	08:07:12	08:37:58				08:44:20	06:22
13	08:08:45		08:44:35			09:11:43	27:08
14	08:10:10				08:45:59	08:49:23	03:24
15	08:10:38	08:47:12				09:07:37	20:25
16	08:12:06				08:49:31	08:54:36	05:05
17	08:13:29				08:54:42	09:03:37	08:55

18	08:15:51				09:03:54	09:10:34	06:40
19	08:16:03	09:09:06				09:12:43	03:37
20	08:16:49				09:10:55	09:21:57	11:02
21	08:19:21	09:12:50				09:18:44	05:54
22	08:20:57		09:17:22			09:21:25	04:03
23	08:21:01	09:20:12				09:22:16	02:04
24	08:21:43				09:21:59	09:29:07	07:08
25	08:22:13		09:22:38			09:37:13	14:35
26	08:22:56	09:23:00				09:25:20	02:20
27	08:23:02	09:26:40				09:29:11	02:31
28	08:23:16				09:30:04	09:33:41	03:37
29	08:25:47	09:31:07				09:37:35	06:28
30	08:25:59				09:33:58	09:37:25	03:27
31	08:26:00		09:37:15			09:54:23	17:08
32	08:26:10	09:37:51				09:39:46	01:55
33	08:27:43	09:42:03				09:44:44	02:41
34	08:30:19	09:45:18				09:49:27	04:09
35	08:30:47				09:45:11	09:47:44	02:33
36	08:31:12				09:47:57	09:54:54	06:57
37	08:32:37	09:51:08				10:08:41	17:33
38	08:32:44		09:55:05			10:02:05	07:00
39	08:34:15				09:57:06	10:06:42	09:36

40	08:34:27		10:02:36			10:14:49	12:13
41	08:35:00		10:21:37			10:28:16	06:39
42	08:35:57				10:07:12	10:21:54	14:42
43	08:37:11				10:22:27	10:23:51	01:24
44	08:39:14				10:25:27	10:35:47	10:20
45	08:39:55	10:26:34				10:29:36	03:02
46	08:41:08		10:28:36			10:33:16	04:40
47	08:41:20	10:29:44				10:36:56	07:12
48	08:43:32				10:36:13	10:39:17	03:04
49	08:44:32		10:33:51			10:38:17	04:26
50	08:46:05				10:39:47	10:45:29	05:42
51	08:46:57	10:40:27				10:43:31	03:04
52	08:50:26				10:45:42	10:52:58	07:16
53	08:51:36	10:49:13				10:56:45	07:32
54	08:53:20		10:51:51			11:01:07	09:16
55	08:53:54				10:53:14	10:56:04	02:50
56	08:54:02				10:56:19	11:00:07	03:48
57	08:56:03				11:00:17	11:02:00	01:43
58	08:59:30	11:00:04				11:03:03	02:59
59	09:01:24		11:02:24			11:06:50	04:26
60	09:02:30				11:02:07	11:05:46	03:39
61	09:08:23				11:05:59	11:09:42	03:43

62	09:11:12				11:12:10	11:15:00	02:50
63	09:11:23	11:15:08				11:18:32	03:24
64	09:13:37				11:16:14	11:29:51	13:37
65	09:16:29		11:18:50			11:21:18	02:28
66	09:18:47	11:20:39				11:28:39	08:00
67	09:19:11		11:22:01			11:27:57	05:56
68	09:23:50				11:29:58	11:32:14	02:16
69	09:25:10		11:31:34			11:47:24	15:50
70	09:26:31				11:32:18	11:39:26	07:08
71	09:30:48	11:35:08				11:37:18	02:10
72	09:31:53				11:39:43	11:41:54	02:11
73	09:33:12	11:41:18				11:45:11	03:53
74	09:33:31				11:41:56	11:46:56	05:00
75	09:34:16		11:47:58			11:49:33	01:35
76	09:36:28	11:47:52				11:52:22	04:30
77	09:36:57		11:49:50			11:52:09	02:19
78	09:39:11				11:50:29	11:55:56	05:27
79	09:44:41	11:55:46				12:02:52	07:06
80	09:45:26				11:58:39	12:02:01	03:22

Lampiran 2

Data Waktu Kedatangan Peserta Loket Pelayanan Perubahan Data

BPJS Kesehatan Kantor Cabang Makassar

Tanggal Penelitian : Selasa, 2 Oktober 2018

No	Pelanggan Datang	Terlayani				Selesai dilayani	Lama Pelayanan
		Teller 4	Teller 5	Teller 6	Teller 7		
1	07:59:14		08:00:21			08:05:47	05:26
2	07:59:43			08:00:37		08:15:54	15:17
3	08:00:09				08:01:23	08:11:31	10:08
4	08:00:37		08:06:43			08:19:50	13:07
5	08:00:52				08:12:18	08:15:45	03:27
6	08:01:56				08:16:26	08:22:36	06:10
7	08:02:18			08:16:41		08:22:57	06:16
8	08:04:12		08:19:51			08:25:13	05:22
9	08:05:30				08:22:37	08:38:49	16:12
10	08:07:34			08:22:58		08:26:34	03:36
11	08:07:51		08:25:33			08:32:52	07:19
12	08:09:12			08:26:54		08:29:25	02:31
13	08:10:12			08:30:25		08:32:36	02:11
14	08:12:43		08:33:38			08:39:43	06:05
15	08:13:52			08:33:44		08:38:11	04:27
16	08:14:13		08:38:50			08:42:33	03:43
17	08:14:27				08:39:19	08:42:34	03:15

18	08:18:20				08:42:34	08:49:57	07:23
19	08:21:03			08:43:57		08:48:31	04:34
20	08:22:33		08:46:58			08:49:09	02:11
21	08:23:21		08:49:09			08:58:59	09:50
22	08:23:50			08:50:20		08:54:30	04:10
23	08:24:15				08:50:43	08:56:30	05:47
24	08:25:28			08:55:42		09:02:43	07:01
25	08:25:42				08:56:31	09:07:46	11:15
26	08:26:12		08:58:59			09:16:28	17:29
27	08:26:26			09:03:45		09:07:43	03:58
28	08:26:42				09:08:01	09:12:21	04:20
29	08:27:50			09:08:33		09:11:00	02:27
30	08:28:25				09:12:22	09:14:48	02:26
31	08:30:33			09:12:40		09:18:05	05:25
32	08:32:33				09:14:49	09:18:39	03:50
33	08:32:52		09:16:28			09:23:00	06:32
34	08:33:10				09:23:50	09:36:26	12:36
35	08:33:27		09:23:50			09:33:51	10:01
36	08:35:09			09:28:53		09:32:30	03:37
37	08:36:39			09:32:40		09:42:02	09:22
38	08:37:36		09:33:51			09:38:32	04:41
39	08:38:14				09:36:27	09:48:52	12:25

40	08:38:57		09:38:32			09:40:51	02:19
41	08:40:23		09:40:51			09:56:30	15:39
42	08:40:46			09:42:15		09:50:48	08:33
43	08:41:00				09:48:53	09:50:45	01:52
44	08:41:59				09:50:46	09:55:50	05:04
45	08:42:22			09:51:12		09:57:11	05:59
46	08:42:59				09:56:51	10:01:56	05:05
47	08:44:45		09:56:30			09:59:29	02:59
48	08:45:08		09:59:29			10:13:13	13:44
49	08:45:46				10:02:00	10:05:31	03:31
50	08:46:06				10:05:32	10:12:14	06:42
51	08:50:53			10:06:52		10:09:08	02:16
52	08:51:22			10:09:11		10:13:13	04:02
53	08:52:10				10:12:15	10:17:21	05:06
54	08:55:26			10:14:23		10:17:44	03:21
55	08:56:01		10:14:21			10:16:25	02:04
56	08:58:28		10:16:35			10:19:02	02:27
57	08:59:10				10:17:22	10:23:05	05:43
58	09:01:42			10:19:33		10:22:57	03:24
59	09:02:30		10:19:35			10:22:10	02:35
60	09:09:29		10:22:22			10:29:11	06:49
61	09:10:01				10:23:11	10:28:53	05:42

62	09:11:43			10:24:12		10:29:43	05:31
63	09:14:14				10:29:00	10:35:32	06:32
64	09:14:37		10:29:57			10:32:29	02:32
65	09:17:07			10:32:11		10:40:59	08:48
66	09:17:41		10:33:50			10:40:30	06:40
67	09:18:02				10:35:34	10:45:27	09:53
68	09:18:32		10:40:49			10:42:48	01:59
69	09:19:05			10:41:51		10:43:21	01:30
70	09:22:06		10:43:50			10:45:40	01:50
71	09:24:00			10:44:46		10:47:14	02:28
72	09:25:43				10:45:28	10:48:27	02:59
73	09:26:00		10:45:40			10:51:34	05:54
74	09:26:59			10:47:41		10:51:40	03:59
75	09:27:37				10:48:28	11:05:14	16:46
76	09:29:47		10:51:34			11:00:04	08:30
77	09:30:13			10:53:19		10:54:55	01:36
78	09:34:13			10:57:08		11:00:59	03:51
79	09:36:07		11:00:04			11:01:31	01:27
80	09:36:41			11:01:51		11:05:42	03:51
81	09:38:05		11:01:31			11:06:32	05:01
82	09:38:25			11:06:10		11:08:33	02:23
83	09:41:08				11:08:09	11:21:34	13:25

84	09:42:00			11:08:53		11:12:22	03:29
85	09:42:23		11:06:01			11:13:15	07:14
86	09:46:48			11:13:12		11:16:38	03:26
87	09:46:58		11:13:15			11:18:12	04:57
88	09:51:41			11:18:09		11:21:28	03:19
89	09:54:34		11:18:12			11:23:32	05:20
90	09:55:08				11:22:01	11:31:04	09:03
91	09:58:38			11:23:00		11:30:01	07:01
92	10:00:38		11:23:32			11:27:45	04:13
93	10:01:01		11:27:45			11:44:43	16:58
94	10:01:05				11:31:21	11:34:27	03:06
95	10:03:55				11:35:04	11:42:37	07:33
96	10:05:08			11:36:10		11:42:45	06:35
97	10:06:24				11:42:50	11:44:33	01:43
98	10:06:45		11:44:43			11:47:31	02:48
99	10:06:48				11:47:31	11:54:57	07:26
100	10:07:08			11:54:25		11:56:42	02:17
101	10:10:44		11:54:02			11:58:43	04:41
102	10:12:43				11:54:58	12:01:43	06:45
103	10:16:09		11:58:52			12:02:14	03:22
104	10:16:58			11:59:32		12:02:37	03:05

Lampiran 3

Data Waktu Kedatangan Peserta Loket Pelayanan Perubahan Data

BPJS Kesehatan Kantor Cabang Makassar

Tanggal Penelitian : Rabu, 3 Oktober 2018

No	Pelanggan Datang	Terlayani				Selesai dilayani	Lama Pelayanan
		Teller 4	Teller 5	Teller 6	Teller 7		
1	07:59:22	08:00:03				08:05:14	05:11
2	07:59:40		08:00:08			08:03:21	03:13
3	08:00:09			08:00:21		08:09:10	08:49
4	08:00:15				08:00:30	08:03:47	03:17
5	08:00:43		08:03:31			08:07:11	03:40
6	08:02:11				08:04:12	08:10:35	06:23
7	08:02:17	08:05:18				08:08:00	02:42
8	08:02:59			08:11:53		08:13:12	01:19
9	08:03:23	08:08:03				08:18:19	10:16
10	08:03:47		08:08:12			08:17:14	09:02
11	08:05:06				08:10:47	08:21:25	10:38
12	08:05:41			08:13:31		08:15:54	02:23
13	08:05:53			08:16:10		08:24:18	08:08
14	08:06:19		08:17:32			08:26:32	09:00
15	08:06:52	08:18:20				08:24:41	06:21
16	08:07:47				08:21:48	08:23:54	02:06
17	08:08:23				08:24:14	08:27:21	03:07

18	08:08:35			08:25:04		08:30:20	05:16
19	08:09:35	08:25:55				08:38:45	12:50
20	08:09:39		08:26:40			08:40:39	13:59
21	08:10:21				07:28:12	07:39:42	11:30
22	08:12:15			08:30:28		08:32:59	02:31
23	08:12:20			08:33:17		08:37:06	03:49
24	08:12:49			08:37:50		08:47:21	09:31
25	08:13:14	08:39:11				08:51:35	12:24
26	08:15:10				08:40:34	08:45:39	05:05
27	08:15:35		08:43:37			08:47:18	03:41
28	08:16:04		08:47:41			09:01:45	14:04
29	08:16:35				08:48:03	09:03:27	15:24
30	08:17:14			08:48:15		09:15:35	27:20
31	08:18:20	08:51:43				09:07:41	15:58
32	08:18:32		09:02:11			09:12:23	10:12
33	08:19:07				09:03:44	09:23:11	19:27
34	08:19:21	09:09:12				08:14:43	05:31
35	08:22:06		09:12:35			09:21:20	08:45
36	08:23:53			09:16:53		09:18:27	01:34
37	08:24:00			09:18:36		09:23:59	05:23
38	08:25:34	09:20:01				09:25:14	05:13
39	08:26:05		09:21:40			09:34:09	12:29

40	08:26:59				09:24:05	09:28:16	04:11
41	08:28:47			09:24:58		09:36:57	11:59
42	08:30:31	09:25:23				09:38:39	13:16
43	08:33:20				09:28:34	09:37:12	08:38
44	08:34:35		09:34:19			09:36:11	01:52
45	08:34:51		09:36:21			09:40:59	04:38
46	08:35:42				09:37:23	09:42:21	04:58
47	08:37:12			09:37:51		09:40:18	02:27
48	08:39:57	09:39:42				09:49:17	09:35
49	08:40:23			09:40:25		09:46:10	05:45
50	08:40:36		09:41:43			09:55:18	13:35
51	08:41:58				09:42:32	09:53:25	10:53
52	08:42:50	09:50:31				09:52:58	02:27
53	08:45:33	09:53:26				09:58:57	05:31
54	08:46:38			09:54:04		09:58:22	04:18
55	08:49:38		09:55:22			10:00:41	05:19
56	08:51:12				09:56:35	09:59:13	02:38
57	08:53:48			09:58:48		10:04:01	05:13
58	08:55:14				10:00:30	10:04:55	04:25
59	08:57:09	10:00:52				10:06:47	05:55
60	08:58:42		10:03:23			10:09:30	06:07
61	09:00:25				10:05:07	10:15:31	10:24

62	09:01:16	10:06:58				10:17:35	10:37
63	09:01:59			10:07:41		10:10:29	02:48
64	09:02:23		10:10:12			10:21:34	11:22
65	09:02:29			10:11:10		10:28:33	17:23
66	09:05:29				10:15:56	10:26:01	10:05
67	09:05:35	10:18:03				10:26:14	08:11
68	09:06:08		10:21:41			10:25:52	04:11
69	09:09:18		10:26:35			10:29:11	02:36
70	09:09:28				10:26:59	10:31:34	04:35
71	09:09:54	10:27:06				10:33:43	06:37
72	09:12:45			10:30:14		10:35:34	05:20
73	09:15:45		10:30:04			10:38:38	08:34
74	09:15:50				10:31:50	10:41:10	09:20
75	09:17:08	10:34:12				10:35:47	01:35
76	09:18:17	10:35:52				10:41:21	05:29
77	09:20:57			10:36:23		10:45:04	08:41
78	09:21:48		10:39:57			10:48:29	08:32
79	09:21:55				10:43:50	10:50:40	06:50
80	09:24:31			10:46:00		10:57:40	11:40
81	09:25:54	10:48:32				11:05:32	17:00
82	09:26:26		10:48:39			10:53:28s	04:49
83	09:26:42				10:50:48	10:54:55	04:07

84	09:27:50				10:55:11	11:03:38	08:27
85	09:28:25		10:53:30			11:01:33	08:03
86	09:30:33			10:57:58		11:00:48	02:50
87	09:32:48	11:06:07				11:08:13	02:06
88	09:35:09			11:01:41		11:05:42	04:01
89	09:37:36		11:01:53			11:06:32	04:39
90	09:38:14				11:03:53	11:06:10	02:17
91	09:38:57	11:08:21				11:13:42	05:21
92	09:43:12			11:05:51		11:18:54	13:03
93	09:45:36				11:06:17	11:20:31	14:14
94	09:46:25		11:06:38			11:09:59	03:21
95	09:46:42		11:10:28			11:16:38	06:10
96	09:48:01	11:14:01				11:17:37	03:36
97	09:50:05	11:18:46				11:23:42	04:56
98	09:50:14		11:16:45			11:21:38	04:53
99	09:50:24			11:19:01		11:27:37	08:36
100	09:51:19				11:20:44	11:26:24	05:40
101	10:51:53	11:23:43				11:28:50	05:07
102	10:55:16		11:30:13			11:35:27	05:14
103	10:58:15				11:27:18	11:33:59	06:41
104	10:58:48			11:29:41		11:33:47	04:06
105	11:00:12	11:30:01				11:37:10	07:09

106	11:00:31				11:34:04	11:40:33	06:29
107	11:01:12		11:35:49			11:41:43	05:54
108	11:02:59	11:37:21				11:42:45	05:24
109	11:04:03			11:37:41		11:39:56	02:15
110	11:04:45			11:40:08		11:49:37	09:29
111	11:05:32				11:40:57	11:44:26	03:29
112	11:07:21		11:42:08			11:51:25	09:17
113	11:08:43			11:49:10		11:57:37	08:27
114	11:08:49				11:49:48	12:02:18	12:30
115	11:09:10		11:51:32			11:58:23	06:51
116	11:10:03	11:56:10				12:02:06	05:56
117	11:10:41			11:58:32		12:01:57	03:25

Lampiran 4: Program dan output

Uji Distribusi Poisson

```
>data<-read.table("D:/Kinah.csv",sep="," , header=TRUE)  
>ks.test(data[,1],ppois,4)
```

One-sample Kolmogorov-Smirnov test

```
data: data[, 1]  
D = 0.96726, p-value < 2.2e-16  
alternative hypothesis: two-sided
```

Uji Distribusi Eksponensial

```
>data<-read.table("D:/Kinah.csv",sep="," , header=TRUE)  
>ks.test(data[,1],pexp,4)
```

One-sample Kolmogorov-Smirnov test

```
data: data[, 1]  
D = 0.99634, p-value < 2.2e-16  
alternative hypothesis: two-sided
```



RIWAYAT PENULIS



Nur Sakinah lahir di Ujung Pandang pada tanggal 20 Juni 1996, merupakan anak kedua tunggal perempuan dari tiga bersaudara dari pasangan Bapak Abd Malik dan Ibu Dra St Rawiah. Penulis berkebangsaan Indonesia dan beragama Islam, bertempat tinggal di kota Makassar, Kelurahan Tamangapa, Kecamatan Manggala, Provinsi Sulawesi Selatan.

Penulis memulai pendidikan pada tahun 2002 di SD Inpress Kassi, kemudian melanjutkan pendidikan di SMP Negeri 17 Makassar dan lulus pada tahun 2011, Pada tahun 2014 lulus dari SMA Negeri 10 Makassar. Kemudian penulis melanjutkan pendidikan ke jenjang pendidikan strata 1 dan diterima sebagai Mahasiswa di Jurusan Matematika, Fakultas Sains dan Teknologi Universitas Islam Negeri Alauddin Makassar pada tahun 2014-Sekarang.