

**PENGARUH INDIKATOR KOMPOSIT INDEKS PEMBANGUNAN
MANUSIA TERHADAP PERTUMBUHAN EKONOMI DI KABUPATEN
SINJAI**



SKRIPSI

Diajukan Untuk Memenuhi Sebagian Syarat Untuk Mencapai Gelar Sarjana

Ekonomi pada Jurusan Ilmu Ekonomi Fakultas Ekonomi dan Bisnis Islam

Universitas Islam Negeri Alauddin Makassar

Oleh:

ABDUL WAHAB

10700113006

**JURUSAN ILMU EKONOMI
FAKULTAS EKONOMI DAN BISNIS ISLAM
UNIVERSITAS EKONOMI DAN BISNIS ISLAM
2019**

PERNYATAAN KEASLIAN SKRIPSI

Mahasiswa yang bertanda tangan dibawah ini :

Nama : Abdul Wahab
NIM : 10700113006
Tempat/Tgl.Lahir : Sinjai 09 Januari 1995
Jurusan : Ilmu Ekonomi
Fakultas : Ekonomi dan Bisnis Islam
Alamat : BTN Bosowa Indah
Judul : Pengaruh Indikator Komposit Indeks Pembangunan Manusia terhadap Pertumbuhan ekonomi di Kabupaten Sinjai

Menyatakan dengan sesungguhnya dan penuh kesadaran bahwa skripsi ini benar dan hasil karya sendiri. Jika kemudian hari terbukti bahwa ia merupakan duplikat, tiruan, atau dibuat orang lain, sebagian atau seluruhnya, maka skripsi ini dan gelar yang diperoleh karenanya batal demi hukum.

Gowa, 2019

Penyusun,

Abdul Wahab
NIM: 10700113006



KEMENTERIAN AGAMA
UNIVERSITAS ISLAM NEGERI (UIN) ALAUDDIN MAKASSAR
FAKULTAS EKONOMI DAN BISNIS ISLAM

Kampus I : Jl. Sultan Alauddin No. 63 Makassar ■ (0411) 864928, Fax. 864923
Kampus II : Jl. H.M. Yasin Limpo No. 36 Samata Sungguminasa - Gowa ■ 841879, Fax 8221400

PENGESAHAN SKRIPSI

Skripsi yang berjudul **"Pengaruh Indikator Komposit Indeks Pembangunan Manusia Terhadap Pertumbuhan Ekonomi Kabupaten Sinjai"**, yang disusun oleh **Abdul Wahab**, NIM: 10700113006, Mahasiswa Jurusan Ilmu Ekonomi pada Fakultas Ekonomi dan Bisnis Islam Universitas Islam Negeri Alauddin Makassar, telah diuji dan dipertahankan dalam sidang Munaqasyah yang diselenggarakan pada hari Selasa, tanggal 26 Maret 2019, bertepatan dengan 19 Rajab 1440 H, dan dinyatakan telah diterima sebagai salah satu syarat memperoleh gelar Sarjana Ekonomi pada Fakultas Ekonomi dan Bisnis Islam, Jurusan Ilmu Ekonomi.

Samata-Gowa, 26 Maret 2019

19 Rajab 1440 H

DEWAN PENGUJI

Ketua	: Prof. Dr. H. Ambo Asse, M.Ag.	(.....)
Sekretaris	: Prof. Dr. H. Muslimin Kara, M.Ag.	(.....)
Munaqisy I	: Dr. Syaharuddin, M.Si	(.....)
Munaqisy II	: Dr. Siradjuddin, SE.,M.Si	(.....)
Pembimbing I	: Dr. Hj. Rahmawati Muin, M.Ag.	(.....)
Pembimbing II	: Aulia Rahman Bato, SE.,M.Si.	(.....)

Diketahui Oleh :

**Dekan Fakultas Ekonomi dan Bisnis Islam
UIN Alauddin Makassar**

Prof. Dr. H. Ambo Asse, M.Ag
NIP. 19581022 198703 1 002

KATA PENGANTAR



Assalamu ‘alaikum wa rahmatullahi wa barakatuh

Puji dan syukur penulis panjatkan kehadiran Allah SWT, karena dengan berkah dan limpahan rahmat serta hidayah-Nya. sehigga penulis dapat menyusun dan menyelesaikan skripsi ini dan Salawat Serta doa Tercurahkan kepada Baginda Muhammad SAW umat beliau yang senantiasa istiqamah dalam menjalankan ajarannya kepada seluruh umatnya. Atas izin dan kehendak Allah SWT skripsi sebagai salah satu pesyaratan untuk menyelesaikan Program Sarjana (S1) Jurusan Ilmu Ekonomi Fakultas Ekonomi dan Bisnis Islam Universitas Islam Negeri Alauddin Makassar Skripsi ini berjudul “Faktor-Faktor Yang Mempengaruhi Tingkat Pendapatan Nelayan Di Kecamatan Pajjukukang Kabupaten Bantaeng ”

Penulis menyadari bahwa terselesaikannya skripsi ini adalah atas izin Allah SWT sebagai pemegang kendali dan penulis sadar bahwa dalam proses penulisan skripsi ini banyak mengalami kendala, namun berkat bantuan, bimbingan, kerjasama, dari berbagai pihak dan sehingga kendala-kendala yang dihadapi tersebut dapat diatasi dan tidak lepas dari doa dan dukungan dari segenap keluarga besar penulis yang selalu percaya bahwa segala sesuatu yang dilakukan dengan ikhlas dan tulus akan membuahkan hasil yang indah.

Untuk itu pada kesempatan ini penulis ingin mengucapkan terima kasih kepada:

1. Kedua orang tua saya tercinta Ayahanda Muh. Hatta dan Ibunda Sahria sebagai motivator yang selalu menyertai penulis dengan ketulusan doa dan restu serta dukungan semangat serta nasehat untuk segera menyelesaikan skripsi ini.
2. Bapak Prof. Dr. Musafir Pababbari, M.Si, sebagai Rektor UIN Alauddin Makassar dan para Wakil Rektor serta seluruh jajarannya.
3. Bapak Prof. Dr. H. Ambo Asse, M.Ag selaku Dekan Fakultas Ekonomi dan Bisnis Islam UIN Alauddin Makassar dan para Wakil Dekan.
4. Bapak Dr. Siradjuddin, SE, M.Si dan Hasbiullah, SE., M.Si. selaku Ketua dan Sekretaris Jurusan Ilmu Ekonomi Fakultas Ekonomi dan Bisnis Islam atas segala kontribusi, bantuan dan bimbingannya selama ini.
5. Ibu Dr. Hj. Rahmawati Muin, M.Ag selaku pembimbing I dan Aulia Rahman Bato SE., M.Si selaku pembimbing II yang telah meluangkan waktu ditengah kesibukannya untuk memberikan bimbingan, petunjuk dan arahan dalam penyusunan skripsi ini.
6. Untuk penguji komprehensif Dr. Siradjuddin, SE., M.Si, Dr. H. Abdul Wahab, SE., M.Si dan Dr. Syaharuddin, M.Si, yang telah mengajarkan kepada saya bahwa calon serjana harus mempunyai senjata untuk bersaing di dunia kerja.
7. Seluruh Dosen, Staf akademik, Staf Jurusan Ilmu Ekonomi, Staf Perpustakaan, Pengajar Fakultas Ekonomi dan Bisnis Islam Universitas

Islam Negeri Alauddin Makassar yang telah memberikan penulis, ilmu pengetahuan yang sangat berharga.

8. Terima kasih teman-teman seangkatan Ilmu Ekonomi 2013, angkatan kita yang tersolid dan terhebatsemoga semuanya tidak terlupakan dan menjadi kenangan yang indah untuk dikenang nanti.
9. Seluruh Teman-Teman KKN Profesi Angkatan 54 Desa Bungung Ioe Kecamatan Turatea Kabupaten Jeneponto Enal, Asraf, Yayat, Fitri Bahar, Riska, Ana, Nining, Fitri Hamid, Hera, Dua bulan merupakan waktu yang sangat berharga bagi hidup saya, bahagia telah mengenal kalian teman-teman yang luar biasa dan tak akan pernah terlupakan.

Penulis berharap skripsi ini dapat memberikan manfaat bagi semua pihak dan penulis secara terkhusus. Penulis juga menyadari bahwa skripsi jauh dari kesempurnaan. Dengan segenap kerendahan hati, penulis berharap semoga kekurangan yang ada pada skripsi ini dapat dijadikan bahan pembelajaran untuk penelitian yang lebih baik di masa yang akan datang, dan semoga skripsi ini dapat bermanfaat bagi penulis khususnya dan pembaca pada umumnya.

Makassar, 2019
Penulis

ABDUL WAHAB
NIM. 10700113006

DAFTAR ISI

Halaman Sampul	i
Pernyataan Keaslian Skripsi	ii
Pengesahan Skripsi	iii
Kata Pengantar	iv
Daftar Isi	vii
Daftar Tabel	ix
Daftar Gambar	x
Abstrak	xi
BAB I PENDAHULUAN	1
A. Latar Belakang	1
B. Rumusan Masalah	9
C. Hipotesis Penelitian	10
D. Tujuan Penelitian.....	12
E. Manfaat Penelitian	13
BAB II TINJAUAN TEORITIS	11
A. Indeks Pembangunan Manusia	14
B. Komponen Indeks Pembangunan Manusia	19
C. Pertumbuhan Ekonomi	24
D. Hubungan Antar Variabel	32
E. Tinjauan Empiris.....	35
F. Kerangka Pikir	38

BAB III METODE PENELITIAN	40
A. Jenis dan Lokasi Penelitian	40
B. Jenis dan Sumber Data	40
C. Metode Pengumpulan Data	41
D. Metode Analisis Data	41
E. Pengujian Asumsi Klasik	45
F. Definisi Operasional	48
BAB IV HASIL DAN PEMBAHASAN	49
A. Deskripsi Lokasi Penelitian.....	49
B. Indeks Pembangunan Manusia dan Pertumbuhan Ekonomi.....	52
C. Hasil Pengolahan Data	57
D. Pembahasan.....	69
BAB V PENUTUP	78
A. Kesimpulan	78
B. Saran.....	79
DAFTAR PUSTAKA	81
LAMPIRAN	

DAFTAR TABEL

Tabel 1.1. Indeks Pembangunan Manusia (IPM) Dirinci Menurut Kabupaten/Kota di Sul-Sel, thn 2011-2015.....	5
Tabel 1.2. PDRB Kabupaten Sinjai Tahun 2011-2015, Berdasarkan Harga Konstan Thn 2010	7
Tabel 1.3. Indeks pembangunan Manusia kabupaten Sinjai Dirinci Menurut AHH, RLS, PDB, IPM, Tahun 2006- 2015	8
Tabel 4.1 Luas Wilayah Menurut Kecamatan Kabupaten Sinjai	50
Tabel 4.2 Struktur Penduduk Berdasarkan Struktur Usia Di Kabupaten Sinjai, Tahun 2010	52
Tabel 4.3 Angka Harapan Hidup di Kabupaten Sinjai Tahun 2006-2017	54
Tabel 4.4 Rata-rata Lama sekolah Kabupaten Sinjai Tahun 2006-2015	56
Tabel 4.5 Paritas Daya Beli di Kabupaten Sinjai Tahun 2006-2015	57
Tabel 4.6. Pertumbuhan Ekonomi Kabupaten Sinjai Tahun 2006-2015	59
Tabel 4.7 Uji Multikolinieritas Data	62
Tabel 4.9 Hasil Analisis Regresi.....	65
Tabel 4.11 Hasil Uji Simultan (Uji F).....	68
Tabel 4.13 Hasil Uji Parsial (Uji t)	68

DAFTAR GAMBAR

2.1 Kerangka fikir	38
4.1 Grafik histogram	61
4.2 Grafik normal p.plot.....	61
4.3Grafik heterokedastisitas	63



ABSTRAK

Nama : Abdul Wahab
Nim : 10700113006
Judul Skripsi : **Pengaruh Indikator Komposit Indeks Pembangunan Manusia Terhadap Pertumbuhan Ekonomi kabupaten Sinjai.**

Penelitian ini bertujuan untuk mengetahui apakah komponen Indeks Pembangunan Manusia (IPM) seperti padaangka harapan hidup, rata-rata lama sekolah dan paritas daya beli berpengaruh terhadap Pertumbuhan ekonomi di kabupaten Sinjai. Penelitian ini menggunakan jenis penelitian kuantitatif. Teknik pengolahan data menggunakan regresi linear berganda melalui program SPSS 24. Data yang digunakan adalah data sekunder yang berasal dari catatan atau laporan historis yang tersusun dalam arsip yang dipublikasikan dan yang tidak dipublikasikan.

Hasil penelitian ini menunjukkan bahwa angka harapan hidup berpengaruh secara positif dan signifikan terhadap pertumbuhan ekonomi di Kabupaten Sinjai. selanjutnya rata-rata lama sekolah berpengaruh negatif dan signifikan terhadap pertumbuhan ekonomi di Kabupaten Sinjai. Kemudian paritas daya beli berpengaruh positif dan signifikan terhadap pertumbuhan ekonomi di Kabupaten Sinjai. Penelitian ini diharapkan menjadi acuan bagi pemerintah untuk mengambil solusi yang tepat dan baik guna memecahkan masalah dalam kaitannya dengan pertumbuhan Ekonomi.

Kata kunci: Pertumbuhan Ekonomi, Angka Harapan Hidup, Rata-rata Lama Sekolah, Paritas Daya Beli

Terjemahnya:

Dan kepada Tsamud (Kami utus) saudara mereka Shaleh. Shaleh berkata: "Hai kaumku, sembahlah Allah, sekali-kali tidak ada bagimu Tuhan selain Dia. Dia telah menciptakan kamu dari bumi (tanah) dan menjadikan kamu pemakmurnya, karena itu mohonlah ampunan-Nya, kemudian bertobatlah kepada-Nya, Sesungguhnya Tuhanku amat dekat (rahmat-Nya) lagi memperkenankan (doa hamba-Nya)".

Hal ini diterangkan dalam firman Allah SWT diatas, sudah jelas bahwa manusia diciptakan oleh Allah SWT secara sempurna yang memiliki akal dibandingkan dengan makhluk lainnya yang ada dimuka bumi ini. Dengan berbekalkan akal tersebut manusia memiliki ilmu pengetahuan untuk membangun dan mengelola sumber-sumber yang ada di sekitar wilayahnya untuk dapat memenuhi kebutuhan hidupnya sehingga mereka dapat layak hidup dengan sejahterah.

Paradigma pembangunan manusia yang dikembangkan oleh United Nations Development Programme (UNDP) sebagai suatu proses memperluas pilihan-pilihan bagi penduduk. Karena penduduk merupakan tujuan akhir dan pembangunan sebagai sarana untuk mencapai tujuan tersebut. Ada empat hal pokok yang perlu diperhatikan dalam mencapai tujuan pembangunan manusia tersebut yaitu produktivitas, pemerataan, kesinambungan dan pemberdayaan.

Namun pada kenyataan yang ada, paradigma pembangunan yang dikembangkan oleh UNDP ini masih banyak menuai kritikan karena dari pembangunan telah menciptakan pula ketimpangan dan kesenjangan. Hal ini disebabkan karena paradigma pembangunan yang bersifat materialistik ini hanya mengukur pencapaian hasil pembangunan dari aspek fisik yang dikuantifikasi

dalam perhitungan matematik dan angka statistik, dan cenderung mengabaikan aspek manusia sebagai subyek utama dalam pembangunan.

Menurut Todaro, sumber daya manusia merupakan modal dasar dari kekayaan suatu bangsa. Modal fisik dan sumber daya alam hanyalah faktor produksi yang pada dasarnya bersifat pasif, manusia lah yang merupakan agen-agen aktif yang akan mengumpulkan modal, mengeksploitasi sumber-sumber daya alam, membangun berbagai macam organisasi sosial ekonomi dan politik, serta melaksanakan pembangunan nasional. Berdasarkan hal tersebut untuk mewujudkan pembangunan maka diperlukan manusia berkualitas yang ditandai dengan meningkatnya indeks kesehatan, indeks pendidikan dan indeks daya beli yang menggambarkan kesejahteraan masyarakat.

Pembangunan manusia merupakan suatu ukuran kinerja pembangunan secara keseluruhan dalam jangka panjang yang dibentuk melalui pendekatan tiga dimensi dasar, yaitu umur panjang dan sehat yang diukur dengan angka harapan hidup, pengetahuan yang diukur dengan angka melek huruf dan rata-rata lama sekolah, serta dimensi daya beli yang memiliki standar hidup layak yang diukur dari paritas daya beli. Semua indikator yang merepresentasikan ketiga dimensi ini terangkum dalam satu nilai tunggal, yaitu angka Indeks Pembangunan Manusia (IPM).

Indeks Pembangunan Manusia berperan penting dalam pembangunan perekonomian modern sebab pembangunan manusia yang baik akan menjadikan faktor-faktor produksi mampu dimaksimalkan. Mutu penduduk yang baik akan

mampu untuk berinovasi mengembangkan faktor-faktor produksi yang ada. Hal ini akan mempermudah untuk menggalakkan pertumbuhan ekonomi.

Secara umum, pembangunan manusia Sulawesi Selatan dalam kurun waktu 5 tahun terakhir terus mengalami peningkatan. Namun angka tersebut masih berada dibawah angka indeks pembangunan nasional. Berdasarkan data BPS Provinsi Sulawesi Selatan diperoleh data perbandingan IPM Provinsi Sulawesi Selatan dengan IPM Nasional tahun 2011-2015 Hal ini disebabkan oleh adanya perubahan metode perhitungan IPM dengan menggunakan metode baru yang telah ditetapkan oleh UNDP pada tahun 2010. Sehingga jumlah IPM dengan menggunakan metode lama lebih tinggi dibandingkan dengan jumlah IPM dengan metode baru. Selama periode 2011 hingga 2015 indeks pembangunan Sulawesi Selatan menunjukkan kemajuan, tetapi status pembangunan manusia Sulawesi Selatan masih pada level yang sama (berstatus sedang), dan masih berada dibawah angka IPM nasional. Dengan melihat kondisi yang ada Provinsi Sulawesi Selatan sangat berpotensi untuk bersaing dengan Provinsi-Provinsi yang ada di Pulau Jawa dan Sumatera. Dapat dilihat bahwa angka IPM Sulawesi Selatan relatif rendah dibanding dengan angka IPM nasional. Hingga pada tahun 2015, angka IPM Sulawesi Selatan mencapai 65,15 sedangkan angka IPM nasional sebesar 69,55.

Data publikasi BPS memperlihatkan perkembangan Indeks Pembangunan Manusia di Kabupaten Sinjai mengalami kenaikan tiap tahunnya tapi keadaan yang sebenarnya Indeks Pembangunan Manusia Kabupaten Sinjai tergolong rendah dan peringkat Indeks Pembangunan Manusia Kabupaten Sinjai berada

diperingkat 20 dari 24 kabupaten/kota se-sulawesi selatan pada tahun 2015. hal ini mengindikasikan bahwa kabupaten sinjai mengalami peningkatan pembangunan sedikit lebih cepat. baik pada tahun 2014 dan 2015 ipm kabupaten sinjai berdasarkan kriteria undp digolongkan menengah. Untuk meningkatkan indeks pembangunan manusia Kabupaten Sinjai masih harus diperlukan usaha yang lebih baik lagi dan hal ini membutuhkan kebijakan yang tepat dari Pemerintah Kabupaten Sinjai.

Tabel 1.1. Indeks Pembangunan Manusia (IPM) Dirinci Menurut Kabupaten/Kota di Sul-Sel, thn 2011-2015

No Urut	Wilayah Sulawesi Selatan	Indeks Pembangunan Manusia %				
		2011	2012	2013	2014	2015
1	Makassar	77.82	78.47	78.98	79.35	79.94
2	Pare-pare	74.20	74.67	75.10	75.66	76.31
3	Palopo	74.02	74.54	75.02	75.65	76.27
4	Luwu Timur	68.94	69.34	69.53	69.75	70.43
	Enrekang	67.03	67.74	68.39	69.37	70.03
5	Pinrang	66.96	67.64	68.14	68.92	69.24
6	Sindereng rappang	65.88	66.19	67.15	68.14	69
7	Barru	65.73	66.07	67.02	67.94	68.64
8	Luwu	64.71	65.43	66.39	67.34	68.11
9	Luwu Utara	65.57	65.99	66.40	66.90	67.44
10	Maros	64.95	65.50	66.06	66.65	67.13
12	Wajo	64	64.88	65.79	66.49	66.90
13	Gowa	64.42	64.65	65.45	66.12	66.87
14	Toraja Utara	64.48	64.89	65.65	66.15	66.76
15	Pangkajene Kepulauan	63.60	64.30	65.24	66.16	66.65
16	Bantaeng	63.07	63.99	64.88	65.77	66.20
17	Tana Toraja	63.22	63.96	64.55	65.08	65.75
18	Bulukumba	63.36	63.82	64.27	65.24	65.58
19	Soppeng	63.80	64.05	64.43	64.74	65.33
20	Sinjai	62.13	62.74	63.47	63.83	64.48
21	Kepulauan Selayar	62.53	62.87	63.16	63.66	64.32
22	Takalar	60.83	61.66	62.58	63.53	64.07
23	Bone	60.21	60.77	61.40	62.09	63.11

24	Jeneponto	58.95	59.62	60.55	61.45	61.61
----	-----------	-------	-------	-------	-------	-------

Sumber : Badan Pusat Statistik Sul-Sel, Tahun 2017

Pada tabel 1.1 ini kita dapat lihat bahwa untuk menilai tingkat kinerja pembangunan manusia secara keseluruhan dari tingkat pencapaian pembangunan manusia. indikator ini juga secara mudah dapat memberikan posisi kinerja pembangunan (output pembangunan) yang dicapai oleh suatu daerah. makin tinggi nilai ipm suatu daerah, maka makin tinggi pula tingkat kinerja pembangunan yang dicapai wilayah tersebut. indeks pembangunan manusia kabupaten sinjai pada tahun 2014 sekitar 63,83 kemudian sedikit mengalami pergeseran menjadi 64,48 pada tahun 2015.

Posisi ipm kabupaten sinjai pada tahun 2015 berada pada peringkat ke-20 dari 24 kabupaten/kota se sulawesi selatan, sedangkan posisi pertama adalah kota makassar (79,94) dan posisi terakhir kabupaten jeneponto (61,11). sedangkan pada tahun sebelumnya, posisi ipm kabupaten sinjai berada di peringkat ke 21 dari 24 kabupaten/kota se sulawesi-selatan. sementara pada tahun 2015 ipm sulawesi selatan sekitar 69,15.

Berdasarkan kriteria undp nilai ipm kurang dari 51 digolongkan sebagai ipm sedang, nilai ipm antara 51 sampai dengan 79 (51-79) digolongkan sebagai ipm menengah dan nilai ipm di atas 79 (79) digolongkan tinggi. dengan demikian sesuai dengan kriteria tersebut, ipm kabupaten sinjai tergolong ipm menengah, baik ipm pada tahun 2014 maupun ipm pada tahun 2015.

Salah satu indikator yang digunakan untuk mengukur pertumbuhan ekonomi suatu daerah pada periode tertentu adalah tingkat pertumbuhan Produk Regional

Domestik Bruto (PDRB) riil Tabel 1.2 adalah PDRB Kabupaten Sinjai dan Persentasenya.

Tabel 1.2.PDRB Kabupaten Sinjai Thn 2011-2015, Berdasarkan Harga Konstan Thn 2010

Tahun	PDRB	Pertumbuhan Ekonomi
2011	4069009.33	7.60
2012	4366712.39	7.32
2013	4706672.69	7.79
2014	5035299.46	6.98
2015	5414779.96	7.54

sumber : BPS Kabupaten Sinjai dalam Angka, Tahun. 2017

Dari tabel 1.2 diatas dapat dilihat bahwa pertumbuhan ekonomi kabupaten sinjai mengalami fluktuasi dari tahun ke tahun. Dari tahun 2011 sampai tahun 2012 terjadi peningkatan dengan PDRB 4069009.33 menjadi 7.60% dengan PDRB tapi kemudian naik pada tahun 2012 menjadi 7.32% dengan PDRB 4366712.39 kemudian naik di tahun 2013 sebesar 7.79% dengan PDRB 4706672.69 dan 2014 Sebesar 6.98% dengan PDRB 5035299.46 kemudian di akhir penelitian tahun 2015 pertumbuhan ekonomi mencapai 7.54% dengan PDRB 5414779.96. sedangkan pertumbuhan ekonomi tertinggi terjadi di tahun 2013 sebesar 7.79% dengan PDRB 4706672.69 Pertumbuhan ekonomi dan pembangunan manusia memiliki keterkaitan dan saling berkontribusi satu sama lain.

Pengembangan sumber daya manusia dapat dilakukan dengan perbaikan kualitas modal manusia dalam hal ini modal manusia dapat mengacu pada pendidikan dan juga kesehatan. Pendidikan dan kesehatan merupakan tujuan pembangunan yang mendasar di suatu wilayah (Mankiw, 2008).

Menurut BPS, jika sebuah daerah mengadopsi IPM sebagai ukuran keberhasilan pembangunan maka sektor pendidikan dan kesehatan harus menjadi

prioritas dalam pembangunan. Peran pemerintah sangat diperlukan sebagai upaya dalam meningkatkan kualitas hidup penduduk sebagai sumber daya, baik dari aspek fisik (kesehatan), aspek intelektualitas (pendidikan), dan aspek kesejahteraan ekonomi (pendapatan).

Modal manusia merupakan salah satu faktor penting dalam proses pertumbuhan ekonomi. Hal tersebut didukung oleh beberapa penelitian sebelumnya yang dilakukan Maasyirah (2011), Yunita Mahrany (2012), Nyoman Lilya (2012) yang mana menunjukkan bahwa pembangunan manusia terkait mutu modal manusia berpengaruh positif terhadap pertumbuhan ekonomi. Modal manusia dipengaruhi oleh indeks pembangunan manusia dimana terdapat tiga indikator komposit yang digunakan untuk mengukur pencapaian rata-rata suatu negara dalam pembangunan manusia yaitu indeks kesehatan yang diukur dengan angka harapan hidup, indeks pendidikan yang diukur dengan rata-rata lama sekolah dan indeks ekonomi yang diukur dengan paritas daya beli. Berikut ini indikator indeks pembangunan manusia di Kabupaten Sinjai tahun 2011- 2015.

Tabel 1. 3. Indeks pembangunan Manusia kabupaten Sinjai Dirinci Menurut AHH, RLS, PDB, IPM, Tahun 2011-2015

Tahun	IPM	Komponen IPM		
		Angka Harapan Hidup (AHH)	Rata-Rata Lama Sekolah	Paritas Daya Beli Rp(000)
2011	62.13	66.19	6.44	7957.25
2012	62.74	66.26	6.57	8091.94
2013	63.47	66.33	6.97	8203.35
2014	63.83	66.36	7.03	8272.48
2015	64.48	66.46	7.05	8433.26

Sumber: Badan Pusat Statistik kabupaten Sinjai Tahun 2017

Pada tabel 1.3 menunjukkan perkembangan indikator angka harapan hidup, rata-rata lama sekolah dan daya beli yang mengalami peningkatan setiap tahunnya. Akan tetapi walaupun terjadi peningkatan disetiap indikatornya tidak menjadikan IPM Kabupaten Sinjai mengalami peningkatan, oleh karena itu diperlukan peran pemerintah untuk meningkatkan kapabilitas dasar manusia. Pendidikan dan kesehatan menjadi modal utama yang harus dimiliki suatu bangsa untuk meningkatkan potensinya. Untuk menciptakan manusia yang berkualitas dapat dimulai dengan perbaikan pada kedua aspek tersebut (BPS, 2017).

Berdasarkan fenomena yang terjadi, maka penulis ingin mengkaji masalah yang terjadi di kabupaten Sinjai. Penulis tertarik untuk mengadakan penelitian tentang **“Pengaruh Indikator Komposit Indeks Pembangunan Manusia Terhadap Pertumbuhan Ekonomi kabupaten Sinjai”**

B. Rumusan Masalah

Berdasarkan latar belakang permasalahan tersebut diatas, maka Rumusan masalah dalam penelitian ini adalah:

1. Apakah angka harapan hidup berpengaruh terhadap pertumbuhan ekonomi di Kabupaten Sinjai?
2. Apakah rata-rata lama sekolah berpengaruh terhadap pertumbuhan ekonomi di Kabupaten Sinjai?
3. Apakah Paritas daya beli berpengaruh terhadap pertumbuhan ekonomi di Kabupaten Sinjai?
4. Bagaimana angka harapan hidup, rata-rata lama sekolah dan Paritas daya beli berpengaruh terhadap pertumbuhan ekonomi kabupaten Sinjai?

C. Hipotesis Penelitian

Hipotesis merupakan jawaban sementara terhadap permasalahan yang ada, di mana keadaan masih perlu dikaji dan diteliti melalui data yang terkumpul, berdasarkan rumusan masalah diatas hipotesis dalam penelitian ini adalah:

H1: Komponen indeks pembangunan manusia (angka harapan hidup, rata-rata lama sekolah, paritas daya beli) berpengaruh signifikan dan berhubungan positif terhadap Pertumbuhan ekonomi.

Menurut todaro (2002) sumber daya manusia merupakan modal dasar dari kekayaan suatu bangsa. Modal fisik dan sumber daya alam hanyalah faktor produksi yang pada dasarnya bersifat pasif, manusia adalah yang merupakan agen aktif yang akan mengumpulkan modal, mengeksploitasi sumber-sumber daya alam, membangun berbagai macam organisasi sosial, ekonomi dan politik, serta melaksanakan pembangunan nasional. Hal ini sejalan dengan hakikat pembangunan nasional yaitu pembangunan manusia Indonesia dan pembangunan masyarakat Indonesia seluruhnya. Ini berarti pembangunan nasional menempatkan manusia sebagai subjek (pelaku) maupun objek (tujuan) pembangunan. Hakikat pembangunan nasional adalah pembangunan manusia Indonesia seutuhnya dan pembangunan masyarakat Indonesia seluruhnya.

Penelitian ini juga sejalan dengan penelitian yang dilakukan oleh Nyoman Lilya (2014) yang hasil penelitiannya menunjukkan bahwa ada pengaruh secara simultan indeks kesehatan, indeks pendidikan dan indeks daya beli terhadap pertumbuhan ekonomi.

H2: Angka harapan hidup berpengaruh signifikan dan berhubungan positif terhadap Pertumbuhan ekonomi.

Menurut Ranis dan Stewart (2000), menyatakan bahwa peningkatan angka harapan hidup menggambarkan membaiknya nutrisi dan kesadaran masyarakat terhadap kesehatan dan lingkungan sehingga akan berpengaruh terhadap membaiknya produktivitas penduduk yang akan berdampak positif pada laju pertumbuhan ekonomi. Semakin tinggi harapan hidup seseorang yang berarti semakin lama usia hidup yang akan meningkatkan produktivitas masyarakat. Produktivitas yang meningkat otomatis akan memicu pertumbuhan ekonomi di Kabupaten Sinjai. Penelitian mendukung teori tersebut hal ini dapat dijelaskan bahwa apabila indeks kesehatan meningkat maka pertumbuhan ekonomi juga meningkat.

Hasil penelitian yang dilakukan oleh Syamsuddin, membuktikan bahwa variabel angka harapan hidup berpengaruh secara positif dan signifikan terhadap pertumbuhan ekonomi. Indeks kesehatan ini mempunyai peran penting dalam meningkatkan pertumbuhan ekonomi.

H3: Rata-rata lama sekolah berpengaruh signifikan dan berhubungan negatif terhadap Pertumbuhan ekonomi.

Menurut teori human capital, pendidikan akan berpengaruh terhadap pertumbuhan ekonomi melalui peningkatan keterampilan dan produktivitas tenaga kerja. Pertumbuhan ekonomi di negara-negara Asia dan perubahan progresif dalam produksi menuju industri dan jasa berteknologi tinggi mengakibatkan meningkatnya tuntutan dari dunia usaha terhadap perlunya Sumber Daya Manusia

yang terampil dan terdidik (berkualitas). Sedangkan menurut Solow menekankan bahwa peranan ilmu pengetahuan dan investasi sumber daya manusia dalam memacu pertumbuhan ekonomi. Dari teori Solow tersebut kemudian dikembangkan menjadi teori terbaru pertumbuhan ekonomi (*the new growth theory*) yang menyebutkan bahwa pendidikan merupakan dasar dari pertumbuhan ekonomi.

Hasil penelitian ini juga sejalan dengan penelitian yang dilakukan oleh Nyoman Lilya, yang hasil penelitiannya menunjukkan bahwa Rata-rata lama sekolah berpengaruh signifikan terhadap pertumbuhan ekonomi.

H4: Paritas daya beli berpengaruh signifikan dan berhubungan positif terhadap Pertumbuhan ekonomi.

Menurut teori Harrod Domar berpendapat bahwa walaupun kapasitas dalam memproduksi bertambah, pendapatan nasional baru akan bertambah dan pertumbuhan ekonomi akan tercipta apabila pengeluaran masyarakat meningkat dibandingkan masa lalu.

Hasil penelitian ini sejalan dengan hasil penelitian Aprida Aditya (2016) yang menyatakan bahwa indeks daya beli yang berpengaruh positif dan signifikan terhadap Pertumbuhan Ekonomi.

D. Tujuan Penelitian

Sehubungan dengan judul penelitian serta rumusan masalah yang telah dikemukakan, maka tujuan dari penelitian ini adalah:

1. Untuk mengetahui seberapa besar pengaruh angka harapan hidup terhadap pertumbuhan ekonomi di Kabupaten Sinjai .

2. Untuk mengetahui seberapa besar pengaruh rata-rata lama sekolah terhadap pertumbuhan ekonomi di Kabupaten Sinjai.
3. Untuk mengetahui seberapa besar pengaruh daya beli terhadap pertumbuhan ekonomi di Kabupaten Sinjai.
4. Untuk menganalisis besarnya pengaruh Indeks Pembangunan Manusia (IPM) terhadap pertumbuhan ekonomi di kabupaten Sinjai.

E. Manfaat Penelitian

Adapun manfaat yang diperoleh dari penelitian yang dilakukan yaitu:

1. Dapat memberikan serta menambah pengetahuan baru mengenai perubahan angka harapan hidup, rata-rata lama sekolah, paritas daya beli terhadap pertumbuhan ekonomi kabupaten Sinjai.
2. Sebagai dasar yang dapat digunakan dalam pengambilan kebijakan untuk meningkatkan kualitas sumber daya manusia dan meningkatkan pertumbuhan ekonomi kabupaten Sinjai.
3. Sebagai bahan informasi, referensi, literatur maupun penelitian lebih lanjut bagi mahasiswa ataupun pihak lain yang tertarik pada penelitian tentang indeks pembangunan manusia dan pertumbuhan ekonomi kabupaten Sinjai.

BAB II

TINJAUAN TEORITIS

A. Indeks Pembangunan Manusia (IPM)

Menurut Todaro, sumber daya manusia merupakan modal dasar dari kekayaan suatu bangsa. Modal fisik dan sumber daya alam hanyalah faktor produksi yang pada dasarnya bersifat pasif, manusia adalah yang merupakan agen-agen aktif yang akan mengumpulkan modal, mengeksploitasi sumber-sumber daya alam, membangun berbagai macam organisasi sosial ekonomi dan politik, serta melaksanakan pembangunan nasional. Berdasarkan hal tersebut untuk mewujudkan pembangunan maka diperlukan manusia berkualitas yang ditandai dengan meningkatnya indeks kesehatan, indeks pendidikan dan indeks daya beli yang menggambarkan kesejahteraan masyarakat.

Pembangunan sumber daya manusia (SDM) merupakan suatu proses berjenjang dalam jangka panjang dan berbagai faktor sosial ekonomi ikut memberikan andil di dalamnya. Proses pembangunan SDM ini merupakan interaksi berbagai komponen lintas sektor yang terjadi secara bertahap dari masa tradisional, masa perkembangan, sampai masa modern. Ide dasar yang melandasi dibuatnya indeks ini adalah pentingnya memperhatikan kualitas sumber daya manusia. IPM telah memainkan dua perankunci dalam bidang pembangunan ekonomi yang diterapkan: *pertama*, sebagai alat untuk mempopulerkan pembangunan manusia sebagai pemahaman baru tentang kesejahteraan, dan *kedua*, sebagai alternatif untuk PDB per kapita sebagai cara untuk mengukur tingkat pembangunan untuk perbandingan antar negara dan waktu.

Pembangunan manusia adalah suatu proses untuk memperbesar pilihan-pilihan bagi manusia. Dari definisi ini dapat ditarik kesimpulan bahwa fokus pembangunan suatu negara adalah manusia sebagai aset negara yang sangat berharga. Definisi pembangunan manusia tersebut pada dasarnya mencakup dimensi pembangunan yang sangat luas. Definisi ini lebih luas dari definisi pembangunan yang hanya menekankan pada pertumbuhan ekonomi. Dalam konsep pembangunan manusia, pembangunan seharusnya dianalisis serta dipahami dari sisi manusianya, bukan hanya dari sisi pertumbuhannya ekonominya. Sebagaimana laporan UNDP pada tahun 1995, dasar pemikiran konsep pembangunan manusia meliputi aspek-aspek sebagai berikut:

1. Pembangunan harus mengutamakan penduduk sebagai pusat perhatian.
2. Pembangunan dimaksudkan untuk memperbesar pilihan-pilihan bagi penduduk, bukan hanya untuk meningkatkan pendapatan mereka. Oleh karena itu, konsep pembangunan manusia harus berpusat pada penduduk secara komprehensif dan bukan hanya pada aspek ekonomi semata.
3. Pembangunan manusia memperhatikan bukan hanya pada upaya meningkatkan kemampuan/kapasitas manusia, tetapi juga pada upaya-upaya memanfaatkan kemampuan/kapasitas manusia tersebut secara optimal.
4. Pembangunan manusia didukung empat pilar pokok, yaitu: produktivitas, pemerataan, kesinambungan dan pemberdayaan.
5. Pembangunan manusia menjadi dasar dalam penentuan tujuan pembangunan dan dalam menganalisis pilihan-pilihan untuk mencapainya.

Berdasarkan konsep di atas, penduduk merupakan tujuan akhir sedangkan upaya pembangunan dipandang sebagai sarana untuk mencapai tujuan tersebut. Untuk menjamin tercapainya tujuan pembangunan manusia, ada empat hal pokok yang perlu diperhatikan yaitu:

a. Produktivitas

Penduduk harus meningkatkan produktivitas dan partisipasi penuh dalam proses penciptaan pendapatan dan nafkah. Sehingga pembangunan ekonomi merupakan bagian dari modal pembangunan manusia.

b. Pemerataan

Penduduk memiliki kesempatan yang sama untuk mendapatkan akses terhadap sumber daya ekonomi dan sosial. Semua hambatan yang memperkecil kesempatan untuk memperoleh akses tersebut harus dihilangkan, sehingga mereka dapat mengambil manfaat dari kesempatan yang ada dan berpartisipasi dalam kegiatan produktif yang dapat meningkatkan kualitas hidup.

c. Kestinambungan

Akses terhadap sumber daya ekonomi dan sosial harus dipastikan tidak hanya untuk generasi-generasi yang akan datang. Semua sumber daya fisik, manusia, dan lingkungan selalu diperbaharui.

d. Pemberdayaan Penduduk harus berpartisipasi penuh dalam keputusan dan proses yang akan menentukan (bentuk/arah) kehidupan mereka serta untuk berpartisipasi dan mengambil keputusan dalam proses pembangunan.

Selain empat hal di atas, masih ada pilihan-pilihan tambahan yang dibutuhkan dalam masyarakat luas seperti kebebasan politik, ekonomi, dan sosial, sampai kesempatan untuk menjadi kreatif dan produktif, dan menikmati kehidupan yang sesuai dengan harkat pribadi dan jasmani.

Menurut UNDP, Indeks Pembangunan Manusia (IPM) mengukur capaian pembangunan manusia berbasis sejumlah komponen dasar kualitas hidup. Sebagai ukuran kualitas hidup, IPM dibangun melalui pendekatan tiga dimensi dasar. Dimensi tersebut mencakup usia panjang yang diukur dengan tingkat harapan hidup, pengetahuan yang diukur dengan rata-rata tertimbang dari jumlah orang dewasa yang dapat membaca (diberi bobot dua pertiga) dan rata-rata tahun sekolah (diberi bobot sepertiga), dan penghasilan yang diukur dengan pendapatan perkapita riil yang telah disesuaikan, yaitu disesuaikan menurut daya beli mata uang masing-masing negara dan asumsi menurunnya utilitas marginal penghasilan dengan cepat.

Dengan tiga ukuran pembangunan ini dan menerapkan suatu formula yang kompleks terhadap sekitar 160 negara, maka ranking HDI nya dibagi menjadi tiga kelompok yaitu:

1. Negara dengan pembangunan manusia yang rendah (*Low Human Development*) bila nilai HDI berkisar antara 0,0 hingga 0,50;
2. Negara dengan pembangunan manusia yang menengah (*Medium Human Development*) bila nilai HDI berkisar antara 0,51 hingga 0,79;
3. Negara dengan pembangunan manusia yang tinggi (*High Human Development*) bila nilai HDI berkisar antara 0,80 hingga 1,0.

Ketiga dimensi tersebut memiliki pengertian sangat luas karena terkait banyak faktor. Pada laporan pertamanya, UNDP mengukur dimensi kesehatan dengan menggunakan angka harapan hidup waktu lahir. Selanjutnya untuk mengukur dimensi pengetahuan digunakan angka melek huruf dan rata-rata lama sekolah penduduk berusia 15 tahun keatas. Adapun untuk mengukur dimensi standar hidup layak digunakan indikator Produk Domestik Bruto (PDB) per kapita yang didasarkan pada paritas daya beli (*purchasing power parity*).

Indeks Pembangunan Manusia (IPM) digunakan untuk mengklasifikasikan apakah sebuah negara termasuk kategori negara maju, negara berkembang atau negara terbelakang. Selain itu indeks ini juga menjadi parameter untuk melihat pengaruh kebijakan ekonomi suatu negara terhadap kualitas rakyatnya. Dan tidak hanya digunakan sebagai tolak ukur pengelompokan suatu negara tetapi juga dapat digunakan sebagai tolak ukur untuk mengukur dan pengelompokan Subnegara (daerah/bagian).

Indeks Pembangunan Manusia (IPM) merupakan indikator yang menjelaskan bagaimana penduduk suatu wilayah mempunyai kesempatan untuk mengakses hasil dari suatu pembangunan sebagai bagian dari haknya dalam memperoleh pendapatan, kesehatan, pendidikan, dan sebagainya. Nilai IPM menunjukkan seberapa jauh wilayah tersebut telah mencapai sasaran yang ditentukan yaitu angka harapan hidup 85 tahun, pendidikan dasar bagi semua lapisan masyarakat, dan tingkat pengeluaran dan konsumsi yang telah mencapai standar hidup layak. Semakin dekat nilai IPM suatu wilayah terhadap angka 100, maka semakin dekat jalan yang harus ditempuh untuk mencapai sasaran itu.

Kedudukan dan peran IPM dalam pembangunan akan lebih terlihat jika dilengkapi dengan suatu data yang berisikan indikator yang relevan dengan IPM dan disusun sebagai suatu sistem data yang lengkap. Sistem data yang lengkap dan akurat akan lebih dapat mengkaji berbagai kendala dan implementasi program pembangunan pada periode sebelumnya, dan potensi yang dimiliki oleh suatu wilayah untuk dimasukkan sebagai masukan dalam perencanaan pembangunan periode berikutnya.

Dan adapun hambatan yang dihadapi oleh pemerintah maupun pemerintah daerah dalam pelaksanaan pencapaian prestasi IPM ini adalah kurangnya pengetahuan tentang pentingnya kasus tersebut, dan di pihak lain juga kurangnya sosialisasi tentang hal tersebut, sehingga menyebabkan buruknya prestasi kita dikancah internasional, hal ini dapat dilihat dari masih banyaknya indikator-indikator IPM yang belum terpenuhi.

Pembentukan modal manusia adalah suatu proses memperoleh dan meningkatkan jumlah orang yang mempunyai keahlian, pendidikan, dan pengalaman yang menentukan bagi pembangunan ekonomi suatu negara. Pembentukan modal manusia karenanya dikaitkan dengan investasi pada manusia dan pengembangannya sebagai sumber yang kreatif dan produktif. (M.L. Jhingian, 2002).

B. *Komponen Indikator Indeks Pembangunan Manusia*

Lembaga *United Nations Development Programme* (UNDP) telah mempublikasikan laporan pembangunan sumber daya manusia dalam ukuran kuantitatif yang disebut *Human Development Indeks* (HDI). Meskipun HDI

merupakan alat ukur pembangunan sumber daya manusia yang dirumuskan secara konstan, diakui tidak akan pernah menangkap gambaran pembangunan sumber daya manusia secara sempurna.

Adapun indikator yang dipilih untuk mengukur dimensi HDI adalah sebagai berikut:

- 1) *Longevity*, diukur dengan variabel harapan hidup saat lahir dan angka kematian bayi per seribu penduduk.
- 2) *Educational Achievement*, diukur dengan dua indikator, yakni melek huruf penduduk usia 15 tahun ke atas dan tahun rata-rata bersekolah bagi penduduk 25 tahun ke atas.
- 3) *Acces to resource*, dapat diukur secara makro melalui PDB riil perkapita dengan termologi *purchasing power parity* dalam dolar AS dan dapat dilengkapi dengan tingkatan angkatan kerja.

Dari penjelasan di atas, maka dapat disimpulkan bahwa komponen-komponen yang mempengaruhi indeks pembangunan manusia (IPM) antara lain:

- 1) Derajat kesehatan dan panjangnya umur yang terbaca dari angka harapan hidup, parameter kesehatan dengan indikator angka harapan hidup, mengukur keadaan sehat dan berumur panjang
- 2) Pendidikan yang diukur dengan angka melek huruf dan lamanya sekolah, mengukur manusia yang cerdas, kreatif, terampil, dan bertaqwa.
- 3) Pendapatan yang diukur dengan daya beli masyarakat (*purchasing power parity*), parameter pendapatan dengan indikator daya beli masyarakat, mengukur manusia yang mandiri dan memiliki akses untuk layak.

Menurut Todaro pembangunan manusia ada tiga komponen universal sebagai tujuan utama dalam pembangunan. Tujuan utama tersebut meliputi:

- 1) Masa hidup (*longevity*) yang diukur dengan usia harapan hidup,
- 2) Pengetahuan yang diukur dengan kemampuan baca tulis orang dewasa secara terimbang dan rata-rata tahun bersekolah, serta
- 3) Standar kehidupan yang diukur dengan pendapatan riil perkapita, disesuaikan dengan paritas daya beli untuk mencerminkan biaya hidup.

1. Angka harapan hidup

Indikator yang mewakili dalam indeks pembangunan manusia adalah umur harapan hidup waktu lahir. Angka Harapan Hidup (AHH), dijadikan indikator dalam mengukur kesehatan suatu individu di suatu daerah. Angka Harapan Hidup (AHH) adalah perkiraan tingkat usia rata-rata yang akan dicapai oleh penduduk dalam periode waktu tertentu. Semakin baik kondisi perekonomian dan pelayanan kesehatan di suatu negara maka akan semakin semakin tinggi pula angka harapan hidup masyarakat di negara tersebut.

Angka Harapan Hidup dihitung menggunakan pendekatan tak langsung (*indirect estimation*). Ada dua jenis data yang digunakan dalam penghitungan angka harapan hidup yaitu Anak Lahir Hidup (ALH) dan Anak Masih Hidup (AMH). Sementara itu untuk menghitung indeks harapan hidup digunakan nilai maksimum harapan hidup sesuai standar UNDP, dimana angka tertinggi sebagai batas untuk penghitungan indeks dipakai 85 tahun dan terendah 25 tahun (standar UNDP). Usia harapan hidup bisa panjang jika status kesehatan, gizi, dan lingkungan yang baik.

Derajat kesehatan penduduk suatu wilayah secara umum dapat dilihat dari rata-rata lama hidup yang akan dicapai oleh bayi yang baru lahir pada suatu daerah atau yang lebih dikenal dengan istilah angka harapan hidup waktu lahir (e0). Hasil indikator komposit yang berkaitan dengan Usia Harapan Hidup ternyata dalam menghasilkan angka-angkanya menunjukkan hasil pembangunan kesehatan masyarakat yang berhubungan langsung dengan peningkatan usia harapan hidup suatu daerah. Indeks ini sebagaimana HDI merupakan indikator komposit khusus dapat menggambarkan kemajuan pembangunan kesehatan.

2. Rata-rata lama sekolah

Indikator utama untuk mengukur derajat pendidikan yang menggambarkan kualitas sumber daya manusia sekaligus tingkat keberhasilan pembangunan di suatu daerah adalah angka melek huruf dan rata-rata lama sekolah. Angka melek huruf (AMH) adalah perbandingan antara jumlah penduduk usia 15 tahun ke atas yang dapat membaca dan menulis dengan jumlah penduduk usia 15 tahun ke atas. Batas maksimum untuk angka melek huruf adalah 100 sedangkan batas minimum 0 (standar UNDP). Hal ini menggambarkan kondisi 100 persen atau semua masyarakat mampu membaca dan menulis, dan nilai 0 mencerminkan kondisi sebaliknya.

Rata-rata lama sekolah mengindikasikan makin tingginya pendidikan yang dicapai oleh masyarakat di suatu daerah. Semakin tinggi rata-rata lama sekolah berarti semakin tinggi jenjang pendidikan yang dijalani. Asumsi yang berlaku secara umum bahwa semakin tinggi tingkat pendidikan seseorang maka semakin tinggi pula kualitas seseorang, baik pola pikir maupun pola tindakannya.

Teori Human Capital mengatakan bahwa populasi yang berpendidikan merupakan penduduk usia produktif, teori Human Capital menekankan bagaimana pendidikan meningkatkan teori produktifitas dan efisiensi pekerja dengan meningkatkan tingkat stok kognitif kemampuan pekerja manusia produktif secara ekonomi yang merupakan produk dari kemampuan bawaan dari investasi pada manusia. Penyediaan pendidikan formal dipandang sebagai investasi modal manusia yang dianggap sama atau bahkan lebih berharga dari modal fisik.

3. Paritas Daya Beli

Indikator daya beli digunakan untuk mengukur standar hidup manusia, indikator ini juga dipengaruhi oleh pengetahuan serta peluang yang ada serta untuk merealisasikan pengetahuan dalam berbagai kegiatan produksi sehingga menghasilkan output baik berupa barang maupun jasa sebagai pendapatan. Kemudian pendapatan yang ada akan menciptakan pengeluaran atau konsumsi. Pengeluaran per kapita memberikan gambaran tingkat daya beli PPP (Purchasing Power Parity) masyarakat dan sebagai salah satu komponen yang digunakan dalam melihat status pembangunan manusia di suatu wilayah.

Besarnya pendapatan yang diterima rumah tangga dapat menggambarkan kesejahteraan suatu masyarakat. Namun, data pendapatan yang akurat sulit di peroleh sehingga dalam kegiatan SUSENAS data ini didekati melalui data pengeluaran rumah tangga. Pengeluaran rumah tangga yang terdiri dari pengeluaran makanan dan bukan makanan yang dapat menggambarkan bagaimana penduduk mengalokasikan kebutuhan rumah tangga. Walaupun harga antar daerah berbeda, namun nilai pengeluaran rumah tangga masih dapat

menunjukkan perbedaan tingkat kesejahteraan penduduk antar provinsi khususnya yang dilihat dari segi ekonomi. Distribusi pengeluaran per kapita untuk konsumsi makanan dan bukan makanan berkaitan erat dengan tingkat kesejahteraan masyarakat (daya beli). Di negara berkembang dengan tingkat gizi yang masih rendah, pemenuhan kebutuhan makanan sebagai kebutuhan dasar untuk hidup masih merupakan prioritas utama.

C. Pertumbuhan Ekonomi

1. Teori Pertumbuhan Ekonomi

Pertumbuhan ekonomi didefinisikan sebagai "kenaikan jangka panjang dalam kemampuan suatu negara untuk menyediakan semakin banyak jenis barang-barang ekonomi kepada penduduknya, menurut Prof.Simon Kuznets. Kemampuan ini tumbuh sesuai dengan kemajuan teknologi, dan penyesuaian kelembagaan dan idiologis yang diperlukannya. Definisi ini mempunyai 3 (tiga) komponen: *pertama*, pertumbuhan ekonomi suatu bangsa terlihat dari meningkatnya secara terus-menerus persediaan barang; *kedua*, teknologi maju merupakan faktor dalam pertumbuhan ekonomi yang menentukan derajat pertumbuhan kemampuan dalam penyediaan aneka macam barang kepada penduduk; *ketiga*, penggunaan teknologi secara luas dan efisien memerlukan adanya penyesuaian di bidang kelembagaan dan idiologi sehingga inovasi yang dihasilkan oleh ilmu pengetahuan umat manusia dapat dimanfaatkan secara tepat (Jhingan, 2003).

Pertumbuhan ekonomi merupakan suatu proses, yang mencerminkan aspek dinamis dari suatu perekonomian yang menggambarkan bagaimana suatu

perekonomian berkembang atau berubah dari waktu ke waktu. Dalam ilmu ekonomi terdapat beberapa teori pertumbuhan dimana para ekonom mempunyai pandangan yang berbeda tentang proses pertumbuhan suatu perekonomian. Teori-teori pertumbuhan ekonomi dapat dikelompokkan ke dalam tiga kelompok teori yaitu teori pertumbuhan klasik, teori pertumbuhan neo-klasik, teori pertumbuhan ekonomi modern dan teori pertumbuhan ekonomi endogen (Nurlina, 2004).

Pembangunan Ekonomi adalah pertumbuhan ekonomi ditambah dengan perubahan, artinya ada tidaknya pembangunan ekonomi dalam suatu Negara pada suatu tahun tertentu tidak saja diukur dari kenaikan produksi barang dan jasa yang berlaku dari tahun ke tahun, tetapi juga perlu diukur dari perubahan lainnya yang berlaku dalam berbagai aspek kegiatan ekonomi seperti perkembangan pendidikan, perkembangan teknologi, peningkatan dalam kesehatan, peningkatan dalam infrastruktur yang tersedia (Sukirno, 2006).

Salah satu sasaran pembangunan ekonomi daerah adalah meningkatkan laju pertumbuhan ekonomi daerah. Pertumbuhan ekonomi daerah diukur dengan pertumbuhan Pendapatan Domestik Regional Bruto (PDRB) menurut harga konstan. Laju pertumbuhan PDRB akan memperlihatkan proses kenaikan output perkapita dalam jangka panjang. Penekanan pada "proses", karena mengandung unsur dinamis, perubahan atau perkembangan. Oleh karena itu pemahaman indikator pertumbuhan ekonomi biasanya akan dilihat dalam kurun waktu tertentu, misalnya tahunan. Aspek tersebut relevan untuk dianalisa sehingga kebijakan-kebijakan ekonomi yang diterapkan oleh pemerintah untuk mendorong aktivitas perekonomian domestik dapat dinilai efektifitasnya.

Pertumbuhan ekonomi merupakan salah satu indikator penting guna menganalisis pembangunan ekonomi yang terjadi suatu negara. Menurut Arsyad (1999) Pertumbuhan ekonomi diartikan sebagai kenaikan Produk Domestik Bruto/ Pendapatan Nasional Bruto tanpa memandang apakah kenaikan tersebut lebih besar atau lebih kecil dari tingkat pertumbuhan penduduk atau apakah perubahan struktur ekonomi terjadi atau tidak identik dengan "pembangunan" (*development*). Pertumbuhan ekonomi adalah salah satu syarat dari banyak syarat yang diperlukan dalam proses pembangunan (Meier, 1989). Pertumbuhan ekonomi hanya mencatat peningkatan produksi barang dan jasa secara nasional, sedang pembangunan berdimensi lebih luas.

Menurut Kuznets mendefinisikan pertumbuhan ekonomi sebagai kenaikan kapasitas dalam jangka panjang dari suatu negara untuk menyediakan berbagai jenis barang dan jasa kepada penduduk. Dengan demikian, manifestasi dari pertumbuhan ekonomi diwujudkan dalam peningkatan output jangka panjang atau secara berkesinambungan (Todaro, 2006).

a. Teori Pertumbuhan Klasik

Menurut Adam Smith terdapat dua aspek utama pertumbuhan ekonomi yaitu pertumbuhan output total dan pertumbuhan penduduk. Pada pertumbuhan output total terdapat tiga unsur pokok dari sistem produksi suatu negara ialah sumber daya alam yang tersedia, sumber daya insani dan stok barang modal yang ada. Menurut Adam Smith, sumber daya alam yang tersedia merupakan wadah yang paling mendasar dari kegiatan produksi suatu masyarakat. Jika suatu saat nanti semua sumber daya alam tersebut telah digunakan secara penuh maka

pertumbuhan output pun akan berhenti. Sedangkan sumber daya insani memiliki peranan yang pasif dalam proses pertumbuhan output dan stok modal merupakan unsur produksi yang secara aktif menentukan tingkat output.

b. Teori Pertumbuhan Neo-Klasik

Menurut teori Solow-Swan ini, pertumbuhan ekonomi tergantung pada ketersediaan faktor-faktor produksi (penduduk, tenaga kerja dan akumulasi modal) dan tingkat kemajuan teknologi, berdasarkan penelitiannya Solow (1956) menyatakan bahwa peran dari kemajuan teknologi dalam pertumbuhan ekonomi sangat dominan. Temuan Solow menunjukkan bahwa pertumbuhan ekonomi AS yang mencapai 2,75 persen pertahun pada periode 1909 sampai 1949, lebih dari setengahnya (1,5 %) merupakan sumbangan dari kemajuan teknologi, sedangkan sisanya disebabkan oleh pertambahan jumlah penggunaan faktor produksi. Pandangan teori ini didasarkan pada anggapan yang mendasari analisis ekonomi klasik yaitu bahwa perekonomian berada pada tingkat pengerjaan penuh (*full employment*) dan tingkat pemanfaatan penuh dari faktor - faktor produksinya. Dengan kata lain, perekonomian akan terus berkembang dan semuanya itu tergantung pada pertumbuhan penduduk, akumulasi kapital, dan kemajuan teknologi.

Teori Neo-Klasik dipandang sebagai teori yang lebih tepat dan lebih sempurna dalam menerangkan fenomena pertumbuhan ekonomi jangka panjang kalau dibandingkan dengan teori Klasik. Penyebab utamanya adalah karena teori ini melihat bagaimana setiap faktor produksi dan perkembangan teknologi mempengaruhi pertumbuhan ekonomi. Selain itu teori ini menganalisis pula

sumbangan dari perkembangan stok modal dan perkembangan teknologi dalam pembangunan ekonomi. Teori ini dapat digunakan untuk melakukan penyelidikan empiris mengenai peranan relatif dari modal, teknologi dan tenaga kerja dalam pertumbuhan ekonomi.

c. Teori Pertumbuhan Ekonomi Modern

a. Teori Pertumbuhan Rostow

Rostow mengartikan pembangunan ekonomi sebagai suatu proses yang menyebabkan perubahan dalam masyarakat, yaitu perubahan politik, struktur sosial, nilai sosial, dan struktur kegiatan ekonominya. Dan dalam bukunya “*The Stages of economic*” (1960), Rostow mengemukakan tahap-tahap dalam proses pembangunan ekonomi yang dialami oleh setiap negara pada umumnya ke dalam lima tahap, yaitu (Lincoln, 2004:48):

- 1) The Traditional society(masyarakat Tradisional)
- 2) Persyaratan tinggal landas
- 3) Tinggal landas
- 4) Menuju kematangan
- 5) Tingkat konsumsi masyarakat Tinggi

b. Teori Pertumbuhan Endogen

Teori pertumbuhan endogen yang dipelopori oleh Paul M Romer (1986) dan Robert Lucas (1988) merupakan awal kebangkitan dari pemahaman baru mengenai faktor faktor yang menentukan pertumbuhan ekonomi dalam jangka panjang. Teori ini memberikan kerangka teoritis untuk menganalisis pertumbuhan yang bersifat endogen. Pertumbuhan ekonomi merupakan hasil dari dalam sistem

ekonomi. Teori ini menganggap bahwa pertumbuhan ekonomi lebih ditentukan oleh sistem produksi, bukan berasal dari luar sistem. Kemajuan bidang teknologi merupakan hal yang endogen, pertumbuhan merupakan bagian dari keputusan dalam pendapatan apabila modal yang tumbuh bukan hanya modal fisik saja tapi menyangkut modal manusia. Akumulasi modal merupakan sumber utama pertumbuhan ekonomi. Definisi modal/kapital diperluas dengan memasukkan modal ilmu pengetahuan dan modal sumber daya manusia. Perubahan teknologi bukan sesuatu yang berasal dari luar model atau endogen tapi teknologi merupakan dari proses pertumbuhan ekonomi. Dalam teori pertumbuhan endogen, peran investasi dalam modal fisik dan modal manusia turut menentukan pertumbuhan ekonomi jangka panjang. Tabungan dan investasi dapat mendorong pertumbuhan ekonomi yang berkesinambungan (Mankiw, 2008).

2. Pembangunan Manusia Dengan Pertumbuhan Ekonomi

a) Hubungan Pembangunan Manusia Dengan Pertumbuhan Ekonomi

United National Development Program (UNDP) dalam Laporan Pembangunan Indonesia (1996) menyatakan antara pertumbuhan ekonomi dan pembangunan manusia adalah dua hal yang tidak dapat dipisahkan, mempengaruhi satu dengan yang lainnya. Pada satu sisi pertumbuhan ekonomi mempengaruhi pembangunan manusia melalui kegiatan rumah tangga (membesarkan anak), pengeluaran rumah tangga untuk kebutuhan-kebutuhan dasar (seperti makanan, obat-obatan, buku sekolah, dan sebagainya), dan kebijaksanaan dan pengeluaran pemerintah (prioritas pengeluaran untuk bidang

sosial). Pada sisi lain pembangunan manusia mempengaruhi pertumbuhan ekonomi melalui kapabilitas pekerja.

Badan Pusat Statistik (BPS) melalui publikasi Indeks Pembangunan Manusia 2007-2008 pertumbuhan ekonomi merupakan prasyarat bagi tercapainya upaya pembangunan manusia yang berkelanjutan. Pertumbuhan ekonomi menumbuhkan kesempatan kerja yang menjadi jembatan yang menghubungkan pembangunan manusia dengan pembangunan ekonomi. Untuk meningkatkan IPM, tidak hanya semata tergantung pada pertumbuhan ekonomi. Agar pertumbuhan ekonomi sejalan dengan pembangunan manusia, maka pertumbuhan ekonomi harus disertai syarat cukup, yaitu pemerataan pembangunan. Pemerataan pembangunan diperlukan untuk menjamin semua penduduk dapat menikmati hasil-hasil pembangunan. Diketahui, beberapa faktor penting dari hasil pembangunan yang sangat efektif bagi pembangunan manusia adalah pendidikan dan kesehatan. Dua faktor penting ini merupakan kebutuhan dasar bagi manusia yang perlu dimiliki agar mampu meningkatkan potensinya. Umumnya, semakin tinggi kapabilitas dasar yang dimiliki suatu bangsa, semakin tinggi peluang untuk meningkatkan potensi bangsa itu. Ditengah eskalasi persaingan global, tuntutan terhadap kapabilitas dasar itu dirasakan semakin tinggi, jika tidak demikian maka bangsa itu akan kalah bersaing dengan bangsa lainnya yang lebih maju. Bahwa kesehatan merupakan inti dari kesejahteraan dan pendidikan adalah hal yang pokok untuk menggapai kehidupan yang memuaskan dan berharga.

Hubungan pembangunan manusia dengan pertumbuhan ekonomi sangat erat sekali dan merupakan prasyarat tercapainya pembangunan manusia, karena

peningkatan pembangunan ekonomi akan mendukung peningkatan produktivitas melalui pengisian kesempatan kerja dengan usaha-usaha produktif sehingga tercipta peningkatan pendapatan (UNDP, 1996).

Pendidikan memainkan peran utama dalam membentuk kemampuan sebuah negara berkembang untuk menyerap teknologi modern dan untuk mengembangkan kapasitas agar tercipta pertumbuhan serta pembangunan yang berkelanjutan. Kesehatan merupakan prasyarat bagi peningkatan produktivitas, sementara keberhasilan pendidikan juga bertumpu pada kesehatan yang baik. Peran gandanya sebagai input maupun output menyebabkan kesehatan dan pendidikan sangat penting dalam pembangunan ekonomi (Todaro, 2006).

b) *Modal Manusia Dengan Pertumbuhan Ekonomi*

Modal manusia dalam terminologi ekonomi sering digunakan untuk untuk bidang pendidikan, kesehatan dan berbagai kapasitas manusia lainnya yang ketika bertambah dapat meningkatkan produktivitas. Pendidikan memainkan peran kunci dalam hal kemampuan suatu perekonomian untuk mengadopsi teknologi modern dan dalam membangun kapasitasnya bagi pembangunan dan pertumbuhan yang berkelanjutan. Kesuksesan dalam pendidikan bergantung juga pada kecukupan kesehatan. Disamping itu kesehatan merupakan prasyarat bagi peningkatan produktivitas. Dengan demikian kesehatan dan pendidikan dapat juga dilihat sebagai komponen vital dalam pertumbuhan dan pembangunan sebagai input bagi fungsi produksi agregat (Todaro, 2006).

Menurut Mankiw(2003) modal manusia adalah pengetahuan dan kemampuan yang diperoleh oleh para pekerja melalui pendidikan mulai dari

program untuk anak-anak sampai dengan pelatihan dalam pekerjaan (*on the jobtraining*) untuk para pekerja dewasa. Seperti halnya dengan modal fisik, modal manusia meningkatkan kemampuan untuk memproduksi barang dan jasa. Untuk meningkatkan level modal manusia dibutuhkan investasi dalam bentuk guru, perpustakaan dan waktu belajar.

Sementara itu untuk menyesuaikan dengan tingkat pertumbuhan penduduk yang tinggi, negara-negara berkembang harus memperhatikan kualitas sumber daya manusia, dengan mewujudkan program-program spesifik yakni:

1. Mengendalikan penyakit serta meningkatkan kesehatan dan nutrisi. Meningkatkan standar kesehatan penduduk menyebabkan peningkatan produktivitas mereka sebagai tenaga kerja. Pusat kesehatan masyarakat dan penyediaan air bersih merupakan modal sosial yang bermanfaat.
2. Meningkatkan pendidikan, menurunkan angka buta huruf dan melatih tenaga kerja. Manusia terdidik merupakan tenaga kerja yang lebih produktif karena mampu menggunakan modal secara lebih efektif, mampu mengadopsi teknologi dan mampu belajar dari kesalahan.
3. Di atas semua itu, tidak boleh mengestimasi secara lebih rendah (*under estimate*) terhadap pentingnya sumberdaya manusia.

D. Hubungan Antar Variabel

1. Hubungan angka harapan hidup dan pertumbuhan ekonomi

Menurut United National Development Programme (UNDP), pada tingkat makro, umur harapan hidup dipakai salah satu indikator

keberhasilan pembangunan dalam bidang kesehatan. Apabila umur harapan hidup mengalami peningkatan maka dapat memberikan gambaran membaiknya kondisi sosial ekonomi penduduk, kesehatan dan lingkungan. Demikian pula sebaliknya, bila terjadi penurunan kondisi sosial ekonomi penduduk dalam satu periode berakibat penurunan umur harapan hidup. Kesehatan merupakan kebutuhan mendasar bagi setiap manusia, tanpa kesehatan masyarakat tidak dapat menghasilkan suatu produktivitas bagi negara.

Kesehatan merupakan kebutuhan mendasar bagi setiap manusia karena tanpa kesehatan masyarakat tidak dapat menghasilkan suatu produktivitas bagi negara atau daerahnya. Kegiatan ekonomi suatu negara akan berjalan ketika ada jaminan kesehatan bagi penduduknya. Terkait dengan teori modal manusia bahwa modal manusia berperan signifikan, bahkan lebih penting daripada faktor-faktor teknologi dalam memacu pertumbuhan ekonomi. Kesehatan penduduk sangat menentukan kemampuan penduduk untuk menyerap dan mengelola sumber pertumbuhan ekonomi baik yang berkaitan dengan teknologi sampai lembaga yang penting bagi pertumbuhan ekonomi.

2. Hubungan rata-rata Lama Sekolah dan Pertumbuhan Ekonomi

Menurut Mankiw suatu negara yang memberikan perhatian lebih kepada pendidikan terhadap masyarakatnya akan menghasilkan pertumbuhan ekonomi yang lebih baik daripada tidak melakukannya. Dengan kata lain, investasi terhadap sumber daya manusia melalui kemajuan pendidikan akan menghasilkan pendapatan nasional atau pertumbuhan ekonomi yang tinggi.

Angka Melek Huruf dan Rata-Rata Lama Sekolah merupakan indikator yang dipakai dalam mengukur pembangunan manusia melalui indeks pendidikan. Kesejahteraan masyarakat akan berbanding lurus dengan kebutuhan masyarakat terhadap pendidikan yang berkualitas sehingga angka melek huruf akan semakin meningkat. Semakin tinggi pendidikan seseorang maka akan semakin meningkat produktifitas seseorang sehingga akan meningkatkan pendapatan baik individu maupun secara nasional. Peningkatan pendapatan individu akan meningkatkan kemampuan konsumsi, sehingga dapat memacu pertumbuhan ekonomi.

3. Hubungan Paritas Daya Beli dan Pertumbuhan Ekonomi

Menurut Keynes bahwa kecenderungan mengonsumsi marginal adalah krusial bagi rekomendasi kebijakan untuk menurunkan pengangguran yang kian meluas. Banyak alasan yang menyebabkan analisis makro ekonomi harus perlumemperhatikan tentang konsumsi rumah tangga secara mendalam. Pertama, konsumsi rumah tangga memberikan pemasukan kepada pendapatan nasional. Kedua, konsumsi rumah tangga mempunyai dampak dalam menentukan fluktuasi kegiatan ekonomi dari satu waktu ke waktu lainnya. Konsumsi seseorang berbanding lurus dengan pendapatannya.

Menurut teori Harrod Domar berpendapat bahwa walaupun kapasitas dalam memproduksi bertambah, pendapatan nasional baru akan bertambah dan pertumbuhan ekonomi akan tercipta apabila pengeluaran masyarakat meningkat dibandingkan masa lalu. Pengeluaran per kapita merupakan salah satu capaian pembangunan manusia dalam mewujudkan kehidupan yang layak terkait dengan konsumsi riil per kapita. Kemampuan daya beli masyarakat terhadap sejumlah

kebutuhan pokok yang dilihat dari rata-rata besarnya konsumsi per kapita sebagai pendekatan pendapatan yang mewakili pencapaian pembangunan untuk hidup layak. Tingkat kesejahteraan dikatakan meningkat jika terjadi peningkatan konsumsi riil per kapita, yaitu peningkatan nominal pengeluaran rumah tangga lebih tinggi dari tingkat inflasi pada periode yang sama.

E. Tinjauan Empiris

Studi mengenai pertumbuhan ekonomi, pembangunan manusia, dan faktor-faktor yang mempengaruhinya telah banyak dilakukan oleh banyak peneliti. Pada awal pembangunan ekonomi suatu negara umumnya perencanaan pembangunan ekonomi berorientasi pada masalah pertumbuhan (*growth*). Hal ini bisa dimengerti mengingat penghalang utama bagi pembangunan negara sedang berkembang adalah terjadinya kekurangan modal.

Ranis dan Stewart tahun 2001, dalam penelitiannya yang berjudul “*Economic Growth and Human Development*” dalam penelitian ini variabel terikatnya adalah Pertumbuhan Ekonomi (GDP) perkapita pada 76 negara berkembang di Amerika Latin periode tahun 1960-1992. Sedangkan variabel bebasnya meliputi usia harapan hidup (*long life expectancy*), tingkat kemampuan membaca penduduk dewasa (*adult literacy*), tingkat pendidikan perempuan, pengeluaran publik untuk sektor sosial, tingkat investasi domestik, dan distribusi pendapatan. Penelitian ini menggunakan model persamaan simultan. Hasil penelitiannya adalah tingkat awal pembangunan manusia berpengaruh positif signifikan. Tingkat kemampuan membaca penduduk dewasa dan angka harapan hidup berpengaruh positif signifikan. Investasi dan pengeluaran publik untuk sektor sosial berpengaruh

positif signifikan. Distribusi pendapatan yang lebih baik berhubungan dengan tingkat pertumbuhan ekonomi yang tinggi. Berdasarkan hasil penelitian tersebut disarankan agar pembangunan manusia harus mendahului atau menyertai pertumbuhan ekonomi agar menghasilkan pola/siklus pembangunan yang virtuous.

Wibisono (2001), dalam penelitiannya yang berjudul “Determinan Pertumbuhan Ekonomi Regional: Studi Antar Provinsi di Indonesia”. Penelitian ini bertujuan untuk mengetahui pengaruh *educational attainment*, *life expectancy*, tingkat inflasi, tingkat fertilitas, tingkat kematian bayi, dummy regional (indikator modal manusia: *educational attainment* dan *life expectancy*), terhadap pertumbuhan ekonomi regional pada 26 Provinsi di Indonesia (tidak termasuk Timtim) tahun 1975-1995. Penelitian ini menggunakan analisis OLS. Hasil penelitiannya adalah variabel yang berpengaruh positif terhadap pertumbuhan ekonomi adalah pendidikan, angka harapan hidup, dan tingkat kematian bayi. Sedangkan tingkat fertilitas dan laju inflasi memberikan efek negatif pada pertumbuhan ekonomi. Provinsi-provinsi yang memiliki modal manusia yang tinggi akan tumbuh lebih cepat terhadap *steady-state*-nya masing-masing. Peningkatan *educational attainment* sebesar satu satuan akan meningkatkan pertumbuhan PDRB sebesar 1,5% sampai dengan 2,6%.

Yunita Maharany (2012), Pengaruh indikator komposit Indeks Pembangunan Manusia Terhadap Pertumbuhan Ekonomi di Sulawesi Selatan. Penelitian ini bertujuan untuk mengetahui apakah indikator komposit yang digunakan angka harapan hidup, konsumsi perkapita rata-rata lama sekolah dan angka melek huruf

berpengaruh secara signifikan terhadap pertumbuhan ekonomi Sulawesi Selatan. Hasil penelitian dan estimasi data melalui metode regresi berganda menunjukkan bahwa baik secara simultan maupun parsial, variabel angka harapan hidup, konsumsi perkapita, dan angka melek huruf berpengaruh signifikan terhadap pertumbuhan ekonomi di Sulawesi Selatan dengan tingkat signifikansi = 5% sedangkan variabel rata-rata lama sekolah tidak berpengaruh signifikan dari ketiga variabel menunjukkan pengaruh yang signifikan.

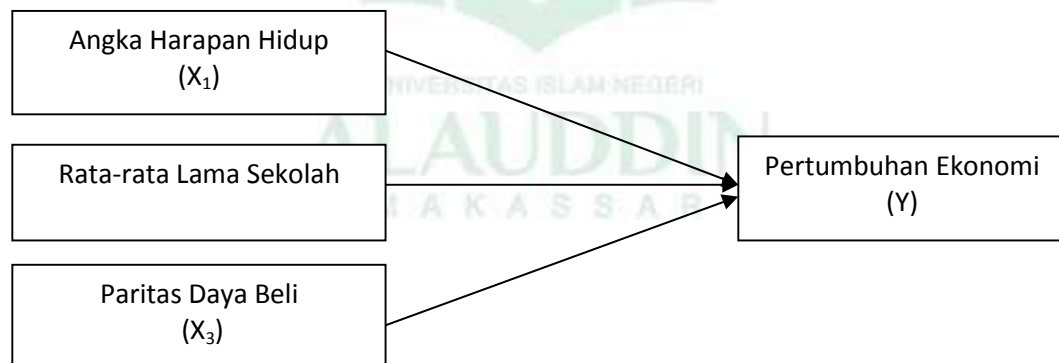
Penelitian Syam tahun 2014, mengenai pengaruh indeks pembangunan manusia terhadap pertumbuhan ekonomi di Sulawesi Selatan. Dalam penelitian ini variabel terikatnya adalah pertumbuhan ekonomi sedangkan variabel bebasnya meliputi indeks kesehatan, indeks pendidikan, dan indeks kesejahteraan masyarakat. Tujuan dari penelitian ini untuk menganalisa pengaruh variabel indeks pembangunan manusia yang didalamnya terdapat indeks kesehatan, indeks pendidikan, dan indeks kesejahteraan masyarakat. Berdasarkan perhitungan model regresi berganda dengan menggunakan SPSS 22, menunjukkan bahwa indeks kesehatan dan indeks pendidikan berpengaruh positif dan tidak signifikan, sedangkan indeks kesejahteraan masyarakat berpengaruh positif dan signifikan terhadap pertumbuhan ekonomi di Sulawesi Selatan periode 2003-2012.

Dewi dan Sutrisna (2014), mengenai Pengaruh Komponen Indeks Pembangunan Manusia terhadap Pertumbuhan Ekonomi Provinsi Bali. Dalam penelitian ini variabel dependennya pertumbuhan ekonomi sedangkan variabel independennya indeks kesehatan, indeks pendidikan, dan indeks daya beli masyarakat. Penelitian ini bertujuan untuk mengetahui pengaruh indeks

kesehatan, indeks pendidikan, dan indeks daya beli masyarakat terhadap pertumbuhan ekonomi Provinsi Bali secara simultan dan parsial. Metode analisis yang digunakan adalah metode asosiatif dan teknik analisis regresi data panel dengan metode *Pooled Least Square*. Berdasarkan hasil olah data diperoleh bahwa indeks kesehatan, indeks pendidikan, dan indeks daya beli masyarakat berpengaruh positif dan signifikan terhadap pertumbuhan ekonomi Provinsi Bali sedangkan hasil uji parsial diperoleh bahwa indeks pendidikan dan indeks daya beli masyarakat berpengaruh positif dan signifikan terhadap pertumbuhan ekonomi, sedangkan indeks kesehatan tidak berpengaruh signifikan terhadap pertumbuhan ekonomi Provinsi Bali.

F. Kerangka Pikir

Gambar 2.1. kerangka Pikir



Kerangka Pikir Pengaruh Indikator Komposit Indeks Pembangunan Manusia Terhadap Pertumbuhan Ekonomi dikabupaten Sinjai Dalam penelitian dengan variabel dependen pertumbuhan ekonomi dikabupaten Sinjai digunakan variabel independen berupa angka harapan hidup, Rata-rata lama sekolah, dan Paritas daya beli. Dari kerangka pemikiran tersebut, selanjutnya akan diketahui

bagaimana pengaruh masing-masing variabel independen terhadap variabel dependen.

G. Hipotesis

Hipotesis merupakan jawaban sementara terhadap permasalahan yang ada, dimana keadaan masih perlu dikaji dan diteliti melalui data yang terkumpul, berdasarkan perumusan masalah diatas hipotesis dalam penelitian ini adalah :

1. Diduga bahwa Angka Harapan Hidup mempunyai pengaruh positif dan signifikan terhadap pertumbuhan ekonomi.
2. Diduga bahwa Rata-rata Lama Sekolah mempunyai pengaruh positif yang signifikan terhadap pertumbuhan ekonomi.
3. Diduga bahwa Daya Beli mempunyai pengaruh positif yang signifikan terhadap pertumbuhan ekonomi.
4. Diduga bahwa angka harapan hidup, rata-rata lama sekolah dan paritas daya beli mempunyai pengaruh positif yang signifikan terhadap pertumbuhan ekonomi.

BAB III

METODE PENELITIAN

A. Jenis dan Lokasi Penelitian

Jenis data yang digunakan adalah penelitian yang bersifat kuantitatif. Dikatakan kuantitatif karena pada penelitian ini bertujuan untuk mengembangkan dan menggunakan model-model matematis, teori-teori dan hipotesis yang berkaitan dengan fenomena.

Pada penelitian ini lokasi yang diambil adalah Kabupaten Sinjai. Lembaga pengumpul data dalam penelitian ini antara lain, Badan Pusat Statistik Kabupaten Sinjai, literatur-literatur serta informasi-informasi tertulis baik yang berasal dari instansi terkait maupun internet yang berhubungan dengan topik penelitian untuk memperoleh data sekunder dan waktu penelitian dilakukan selama 3 bulan

B. Jenis dan Sumber Data

Data yang digunakan dalam penelitian ini yakni data sekunder. Data sekunder adalah data yang dikumpulkan secara tidak langsung dari sumbernya. Data sekunder biasanya telah dikumpulkan oleh lembaga pengumpul data dan dipublikasikan kepada masyarakat pengguna data.

Jenis data yang digunakan yaitu: Pertumbuhan ekonomi, IPM periode 2011-2015 Kabupaten Sinjai.

Data dalam penelitian ini adalah data IPM yang diperoleh dari Badan Pusat Statistik, literatur-literatur lain yang membahas mengenai materi penelitian yang bersangkutan.

C. Metode Pengumpulan Data

Data yang digunakan untuk mencapai tujuan dalam penelitian ini sepenuhnya melalui data sekunder. Data yang diperoleh merupakan data-data dari literatur yang berkaitan baik berupa, dokumen, artikel, catatan-catatan, maupun arsip. Data yang diperoleh kemudian disusun dan diolah sesuai dengan kepentingan dan tujuan penelitian. Untuk tujuan penelitian ini data yang dibutuhkan adalah data seluruh Kabupaten Sinjai yang diperoleh dari Badan Pusat Statistik (BPS) kabupaten Sinjai. Meliputi data angka harapan hidup, rata-rata lama sekolah, paritas daya beli.

D. Metode Analisis Data

Untuk mengetahui sejauh mana pengaruh angka harapan hidup, rata-rata lama sekolah, dan paritas daya beli terhadap pertumbuhan ekonomi di kabupaten Sinjai maka akan dianalisis dengan menggunakan model uji statistik linear berganda. Uji statistik linear berganda digunakan untuk menguji signifikan atau tidaknya hubungan lebih dari dua variabel melalui metode regresi. Dimana regresi linear berganda yaitu regresi linear yang melibatkan lebih dari dua variabel, yaitu satu variabel terikat (Y) dan lebih dari dua variabel bebas (X_1, X_2, \dots, X_n). Uji analisis ini digunakan untuk menganalisa hubungan antar variabel-variabel bebas dalam hal ini angka harapan hidup (X_1), rata-rata lama sekolah (X_2), Paritas daya beli (X_3) dengan variabel terikatnya dalam hal ini pertumbuhan ekonomi (Y).

Model yang digunakan di penelitian ini adalah sebagai berikut :

$$Y = f(X_1, X_2, X_3) \dots\dots\dots (3.1)$$

Hubungan fungsional di atas dapat dirumuskan dalam suatu fungsi linear sebagai berikut:

$$Y = \beta_0 + \beta_1 X_1 + \beta_2 X_2 + \beta_3 X_3 + \mu_i \dots \dots \dots (3.2)$$

Selanjutnya, model di atas ditransformasikan ke dalam bentuk logaritma natural sehingga dirumuskan sebagai berikut:

$$Y = \beta_0 + \beta_1 \ln X_1 + \beta_2 \ln X_2 + \beta_3 \ln X_3 + \mu_i \dots \dots \dots (3.3)$$

Dimana:

Y = Pertumbuhan Ekonomi (Persen)

X₁ = Angka Harapan Hidup (Tahun)

X₂ = Rata-rata Lama Sekolah (Tahun)

X₃ = Paritas Daya Beli (Juta Rupiah)

Ln = Logaritma Natural

β₀ = Konstanta Regresi

β₁, β₂, β₃ = Koefisien Parsial Variabel

μ_i = Standar Error

Tujuan menggunakan logaritma natural (ln), bertujuan untuk menyamakan satuan ukuran (Gujarati, 2003).

Untuk mengestimasi model digunakan Ordinary Least Square (OLS) dengan bantuan software eviews 9.1. Metode ini diyakini mempunyai sifat-sifat yang dapat di unggulkan, yakni secara teknis sangat kuat, mudah dalam perhitungan dan penarikan interprestasinya(Gujarati,2013).

Sedangkan untuk mengetahui tingkat signifikansi dari masing-masing koefisien regresi variabel independen terhadap variabel dependen maka dapat menggunakan uji statistik diantaranya :

1. Analisis koefisien determinasi (R^2)

Koefisien determinasi (R^2) yang kecil atau mendekati nol berarti kemampuan variabel-variabel independen dalam menjelaskan variasi variabel dependen amat terbatas. Nilai R^2 yang mendekati satu berarti variabel-variabel independen memberikan hampir semua informasi yang dibutuhkan untuk memprediksi variabel-variabel dependen.

Akan tetapi ada kalanya dalam penggunaan koefisien regresi terjadi bisa terhadap satu variabel independen yang dimasukkan dalam model. Setiap tambahan satu variabel independen akan menyebabkan peningkatan R^2 , tidak peduli apakah variabel tersebut berpengaruh secara signifikan terhadap variabel dependen (memiliki nilai t yang signifikan).

2. Uji Statistik t

Pengujian koefisien regresi parsial (Uji- t) untuk mengetahui pengaruh variabel bebas secara parsial atau individu terhadap variabel terikat dengan asumsi variabel yang lain konstan. Pengujian ini dilakukan dengan melihat derajat signifikansi masing-masing variabel bebas.

H_0 = Jika variabel bebas tidak berpengaruh terhadap variabel terikat.

H_1 = Jika variabel bebas berpengaruh terhadap variabel tidak bebas.

Dasar pengambilan keputusan menurut Santoso (2004) :

1). Jika probabilitas (signifikansi) $> 0,05$ () maka H_0 diterima.

2). Jika probabilitas (signifikansi) $< 0,05$ () maka H_0 ditolak dan menerima H_1 .

Dengan tingkat signifikansi sebesar 5% (= 0,05). Uji F digunakan untuk menguji signifikansi pengaruh angka harapan hidup, rata-rata lama sekolah, dan paritas daya beli.

3. Uji Statistik F

Uji statistika terhadap regresi berganda untuk membuktikan hipotesis ada atau tidaknya pengaruh yang signifikan atau kuat maka dilakukan dengan uji- t dan uji - f.

Untuk mengetahui apakah semua variabel independent yang digunakan dalam model regresi secara bersama-sama berpengaruh terhadap variabel dependent perlu dilakukan pengujian koefisien regresi secara serampak. Pengujian ini dilakukan dengan menggunakan derajat signifikansi nilai F, pengujian ini dilakukan dengan menggunakan SPSS.

H_0 = Ketiga variabel bebas tidak berpengaruh terhadap variabel terikat.

H_1 = Ketiga variabel bebas berpengaruh terhadap variabel terikat.

Dasar pengambilan keputusan menurut Santoso (2004) :

- 1) Jika probabilitas (signifikansi) $> 0,05$ () maka H_0 diterima.
- 2) Jika probabilitas (signifikansi) $< 0,05$ () maka H_0 ditolak dan menerima H_1 .

Dengan tingkat signifikansi sebesar 5% (= 0,05). Uji F digunakan untuk menguji signifikansi pengaruh angka harapan hidup, rata-rata lama sekolah, dan paritas daya beli.

E. Pengujian Asumsi Klasik

Agar tercapai suatu estimasi koefisien regresi yang diperoleh dengan menggunakan metode OLS (*Ordinary Least Square*) adalah penduga dengan variasi terkecil sehingga bersifat BLUE (*The Best Linier Unbiased Estimator*) (Gujarati, 2003). Maka digunakan uji asumsi klasik merupakan uji didalam ilmu ekonometrika, agar sesuatu model dikatakan baik dilakukan beberapa pengujian yaitu:

1. Uji Normalitas

Uji Normalitas bertujuan untuk menguji apakah dalam model regresi, variabel terikat dan variabel bebas keduanya mempunyai distribusi normal atau tidak. Model regresi yang baik adalah memiliki distribusi data normal atau mendekati normal. Metode yang dapat dipakai untuk normalitas antara lain: analisis grafik dan analisis statistik.

Uji normalitas dalam penelitian ini dilakukan dengan cara analisis grafik. Normalitas dapat dideteksi dengan melihat penyebaran data (titik) pada sumbu diagonal dari grafik atau dengan melihat histogram dari residualnya:

- a) Jika data menyebar di sekitar garis diagonal dan mengikuti garis diagonal atau grafik histogramnya menunjukkan pola distribusi normal regresi memenuhi asumsi normalitas.
- b) Jika data menyebar jauh dari garis diagonal dan atau tidak mengikuti arah garis diagonal atau grafik histogram tidak menunjukkan pola distribusi normal, maka model regresi tidak memenuhi asumsi normalitas.

2. Uji Multikolonieritas

Multikolonieritas adalah adanya hubungan linier yang sempurna diantara beberapa atau semua variabel yang menjelaskan (variabel independen) dari suatu model regresi. Indikator terjadinya multikolonieritas antara lain adalah jika R^2 tinggi (mendekati 10), nilai F hitung tinggi, tetapi nilai t hitung semua nilai variabel penjelas tidak signifikan. Untuk mengetahui ada tidaknya dilakukan regresi antar variabel independen (Gujarati, 2003). Ada beberapa cara untuk mendeteksi ada tidaknya multikolonieritas, antara lain sebagai berikut:

1. Menganalisis koefisien korelasi sederhana antara variabel bebasnya.

Multikolonieritas dapat diduga dari tingginya nilai korelasi antara variabel bebasnya, disini kita dapat menduga multikolonieritas antar variabel bebas dengan melihat nilai dari koefisien korelasi sederhana yang cukup tinggi ($0,8 < r < 1,0$).

2. Menggunakan *Variation Inflation Factor* (VIF).

Variation Inflation Factor (VIF) adalah salah satu cara dalam mendeteksi adanya multikolinieritas. Multikolinieritas dalam sebuah regresi dapat diketahui apabila nilai VIF lebih dari 10. Masalah multikolonieritas dapat dihilangkan dengan menempuh beberapa cara, antara lain:

1. Menambahkan data yang baru.
2. Menghilangkan satu atau beberapa variabel bebas yang dianggap memiliki korelasi tinggi dan model regresi.
3. Transformasi variabel.

3. Uji Autokorelasi

Uji autokorelasi bertujuan menguji apakah model regresi adanya korelasi antara kesalahan pengganggu pada periode t dengan kesalahan pengganggu pada periode $t-1$ (sebelumnya). Salah satu metode analisis untuk mendeteksi ada tidaknya autokorelasi adalah dengan melakukan pengujian nilai Durbin Watson (DW test).

4. Uji Heteroskedastisitas

Uji Heteroskedastisitas merupakan keadaan dimana varians dari setiap gangguan tidak konstan. Pengujian ini memiliki tujuan untuk menguji apakah dalam model regresi terjadi ketidaksamaan *variance* dari *residual* satu pengamatan yang lain atau untuk melihat penyebaran data. Jika *variance* dari *residual* atau pengamatan yang lain tetap, maka disebut Homokedastisitas dan jika berbeda disebut Heterokedastisitas. Untuk mengetahui adanya heterokedastisitas adalah dengan melihat ada atau tidaknya pola tertentu pada grafik *Scatter Plot* dengan ketentuan:

- a) Jika terdapat pola tertentu, seperti titik-titik yang ada membentuk pola tertentu yang teratur maka menunjukkan telah terjadi heterokedastisitas.
- b) Jika tidak ada pola yang jelas, serta titik menyebar di atas dan di bawah angka 0 pada sumbu Y, maka tidak terjadi heterokedastisitas sehingga model regresi layak di pakai.

F. Definisi Operasional

Definisi operasional variabel yang kemukakan oleh penulis antara lain

1. Pertumbuhan ekonomi (Y) merupakan peningkatan output riil suatu perekonomian yang diukur dengan perubahan PDRB atas harga konstan Kabupaten Sinjai periode tahun 2006-2017 diukur dalam persen.
2. Angka harapan hidup (X1) yaitu rata-rata lama hidup sejak lahir yang dicapai oleh penduduk di Kabupaten Sinjai periode tahun 2006 sampai dengan 2017 yang diukur dalam satuan tahun.
3. Rata-rata lama sekolah (X2) adalah rata-rata jumlah tahun yang dihabiskan oleh penduduk yang berusia 15 tahun keatas untuk menempuh semua jenis pendidikan formal yang pernah dijalani oleh penduduk di Kabupaten Sinjai periode tahun 2006 sampai tahun 2017 yang diukur dalam satuan tahun.
4. Paritas Daya Beli (X3) adalah kemampuan masyarakat dalam membelanjakan uangnya untuk barang dan jasa setiap tahun di Kabupaten Sinjai periode tahun 2006 sampai dengan 2017 dan diukur dalam jutaan Rupiah.

BAB IV

HASIL DAN PEMBAHASAN

A. Deskripsi Lokasi Penelitian

1. Luas dan Batas Wilayah Administrasi

Secara geografis, wilayah Kabupaten Sinjai terletak di bagian timur Provinsi Sulawesi Selatan, dengan potensi sumberdaya alam yang cukup menjanjikan untuk dikembangkan, disamping memiliki luas wilayah yang relatif luas. Kabupaten Sinjai secara astronomis terletak 50 2' 56" - 50 21' 16" Lintang Selatan (LS) dan antara 119 56' 30" - 120 25' 33" Bujur Timur (BT), yang berada di Pantai Timur Bagian Selatan Provinsi Sulawesi Selatan dengan batas-batas sebagai berikut:

- Sebelah Utara : Kab. Bone;
- Sebelah Timur : Teluk Bone;
- Sebelah Selatan : Kab. Bulukumba; dan
- Sebelah Barat : Kab. Gowa.

PETA KABUPATEN SINJAI



Sumber: Badan Pusat Statistik Kabupaten Sinjai, Tahun 2019

Secara administrasi Kabupaten Sinjai terdiri dari 9 (sembilan) kecamatan, dan sebanyak 80 (delapan puluh) desa/kelurahan. Kabupaten Sinjai terletak arah timur dari Kota Makassar dengan jarak 233 Km dari Kota Makassar, Ibukota Provinsi Sulawesi Selatan. Untuk lebih jelasnya, wilayah administrasi Kabupaten Sinjai, dapat dilihat pada tabel dan gambar berikut.

Tabel 4.1 Luas Wilayah Kabupaten Sinjai dirinci, Menurut Kecamatan Kabupaten Sinjai Tahun 2018

No	NAMA KECAMATAN	Ibu Kota Kecamatan	Luas Wilayah		JUMLAH
			Km ²	%	Kel./ Desa
1	Sinjai Barat	Manipi	135,53	16,53	9
2	Sinjai Borong	Pasir Putih	66,97	8,17	8
3	Sinjai Selatan	Bikeru	131,99	16,1	11
4	Tellulimpoe	Mannanti	147,3	17,96	11
5	Sinjai Timur	Mangarabombang	71,88	8,77	13
6	Sinjai Tengah	Lappadata	129,7	15,82	11
7	Sinjai Utara	Balangnipa	29,57	3,61	6
8	Bulupoddo	Bulupoddo	99,47	12,13	7
9	P. Sembilan	Kambuno	7,55	0,92	4
JUMLAH			819,96	100	80

Sumber: Badan Pusat Statistik Kabupaten Sinjai, Tahun 2019

Wilayah Kabupaten Sinjai didominasi oleh bentuk wilayah perbukitan dan pegunungan. Meskipun demikian di wilayah ini tidak terdapat gunung berapi. Daerah pegunungan di Kabupaten Sinjai sebagian besar terletak di Kecamatan Sinjai Barat, Kecamatan Sinjai Tengah, Kecamatan Sinjai Borong dan Kecamatan Bulupoddo. Akibat kondisi topografi tersebut maka pengembangan wilayah Kabupaten Sinjai menjadi terbatas. Dari 9 (sembilan) kecamatan yang ada di Kabupaten Sinjai, kecamatan yang memiliki wilayah datar yang cukup luas adalah Kecamatan Sinjai Timur, Kecamatan Sinjai Utara dan Kecamatan Pulau Sembilan. Dataran yang memiliki sumberdaya air yang cukup dimanfaatkan

masyarakat sebagai areal persawahan. Ketinggian dari permukaan laut wilayah Kabupaten Sinjai, bervariasi dari 0 - 1.000 Meter Diatas permukaan Laut (MDPL).

2.Kondisi Demografi

Penduduk menurut struktur usia dimaksudkan untuk mengetahui jumlah penduduk pada setiap kelompok umur tertentu, terutama kelompok umur yang ada kaitannya dengan usia sekolah, usia kerja dan usia produktif. Pengelompokan umur di Kabupaten Sinjai pada Tahun 2010 dapat dibagi menurut kelompok usia sebagai berikut:

- Usia Balita (0 - 4) tahun : 22.607 jiwa.
- Usia Sekolah (5 - 14) tahun : 51.826 jiwa.
- Usia Angkatan Kerja (15 - 54) tahun : 124.545 jiwa.

Usia angkatan kerja yang terdapat di Kabupaten Sinjai relatif memadai dan termasuk dalam kelompok usia produktif yang lebih baik. Disamping itu golongan tersebut juga termasuk penduduk usia sekolah dan kemungkinan mereka sekolah sambil bekerja. Berdasarkan pada uraian tersebut maka kelompok usia 15 - 54 tahun adalah kelompok usia produktif dan digolongkan sebagai angkatan kerja dengan jumlah penduduk 124.545 jiwa, selebihnya dapat diasumsikan sebagai kelompok usia non produktif yang menjadi tanggungan kelompok usia produktif.

Angka kelahiran di wilayah Kabupaten Sinjai, secara kumulatif juga mengalami peningkatan tidak sebanding dengan tingkat kematian, namun pertumbuhannya mengalami peningkatan. Hal ini mengindikasikan, bahwa di

wilayah ini tingkat kesejahteraan penduduk semakin membaik. Secara terperinci penduduk menurut kelompok umur dapat dilihat pada tabel dibawah ini:

Tabel 4.2 Struktur Penduduk Berdasarkan Struktur Usia Di Kabupaten Sinjai, Tahun 2010

NO	STRUKTUR USIA	TAHUN 2010		JUMLAH (JIWA)
		Laki-Laki	Perempuan	
1	0 – 4	11.583	11.024	22.607
2	5 – 9	13.525	12.903	26.428
3	10 – 14	12.937	12.461	25.398
4	15 – 19	9.641	9.445	19.086
5	20 – 24	7.574	8.212	15.786
6	25 – 29	8.421	9.119	17.266
7	30 – 34	8.617	9.207	17.628
8	35 – 39	7.035	8.967	17.584
9	40 – 44	5.429	7.692	14.727
10	45 – 49	5.020	6.352	11.781
11	50 – 54	3.753	5.667	10.687
12	55 – 59	2.885	4.179	7.932
13	60 – 64	2.396	3.833	6.718
14	65 – 69	1.738	3.148	5.544
15	70 – 74	1.738	2.481	4.219
16	75 +	2.100	3.445	5.545
Jumlah		110.801	118.135	228.936

Sumber: Kab. Sinjai Dalam Angka, Tahun 2011

B. Indeks Pembangunan Manusia dan Pertumbuhan Ekonomi

1. Indeks Pembangunan Manusia

Dalam rangka memacu pertumbuhan ekonomi di Kabupaten Sinjai maka yang diperlu diperhatikan oleh pemerintah adalah pembangunan manusianya. Dimana pembangunan manusia merupakan model pembangunan yang bertujuan untuk memperluas peluang agar penduduk dapat hidup layak. Adapun tujuan

yang dapat dicapai agar setiap orang dapat memperoleh peluang yang seluas-luasnya untuk hidup sehat, untuk berpendidikan dan berketerampilan serta mempunyai pendapatan yang diperlukan untuk hidup. Kualitas modal manusia dapat dicerminkan oleh pendidikan, kesehatan dan ataupun dengan indikator paritas daya beli. Dalam Peningkatan kualitas modal manusia juga akan memberikan manfaat dalam mengurangi ketimpangan antar daerah, sehingga dapat meningkatkan kemajuan suatu daerah.

Indeks Pembangunan Manusia (IPM) dalam bahasa Inggris dikenal dengan nama *Humant Development Index* adalah salah satu indikator untuk mengukur kualitas ataupun derajat perkembangan manusia dari hasil pembangunan ekonomi. Indeks Pembangunan Manusia diperkenalkan pertama kali oleh UNDP pada tahun 1990. Indeks Pembangunan Manusia menggunakan ukuran sosial ekonomi yang lebih komprehensif daripada GNP dan memungkinkan dapat membandingkan negara dengan cara yang berbeda. Berikut beberapa variabel IPM yang menjadi tolak ukur penelitian di Kabupaten Sinjai.

a. Angka Harapan Hidup

Sistem kesehatan nasional disebutkan bahwa tujuan pembangunan nasional di bidang kesehatan adalah tercapainya kemampuan untuk hidup sehat bagi setiap penduduk agar dapat mewujudkan derajat kesehatan masyarakat yang optimal sebagai salah satu unsur kesejahteraan umum dari tujuan nasional. Angka harapan hidup ini digunakan sebagai proxy terhadap keadaan sistem pelayanan kesehatan suatu masyarakat secara makro. Data dasar dari metode ini adalah rata-rata anak lahir hidup dan rata-rata anak yang masih hidup dari wanita yang pernah menikah.

Secara singkat, proses penghitungan angka harapan hidup disediakan program yang mampu mendeteksi normalnya indeks kesehatan sehingga dalam menghitung indeks kesehatan harapan hidup, digunakan angka sebagai standar yang optimum. Berikut ini data tentang angka harapan hidup di Kabupaten Sinjai.

Tabel 4.3 Angka Harapan Hidup di Kabupaten Sinjai Tahun 2006-2017

Tahun	Presentase %
2006	70,5
2007	70,07
2008	71,24
2009	71,61
2010	66,11
2011	66,19
2012	66,26
2013	66,33
2014	66,36
2015	66,46
2016	66,54
2017	66,61

Sumber: Badan Pusat Statistik kabupaten Sinjai, Tahun 2019

Dari tabel 4.3 di atas menunjukkan bahwa presentase angka harapan hidup di Kabupaten Sinjai setiap tahunnya mengalami fluktuasi atau berubah-ubah. Maka dapat dibuktikan bahwa data dari tahun 2006 sampai tahun 2009 mengalami peningkatan yang cukup signifikan yaitu persentasenya 70,50% sampai 71,61%. Dan pada tahun 2010 sampai tahun 2017 mengalami peningkatan yaitu sebesar 66,11% sampai 66,61%. Hal yang membuat nilai presentase angka harapan hidup di Kabupaten Sinjai mengalami fluktuasi karena komponen penyusun angka harapan hidup itu sendiri yang terus mengalami perubahan setiap tahunnya. Maka dari itu salah satu upaya yang dilakukan untuk meningkatkan kembali Angka

Harapan Hidup di Kabupaten Sinjai yaitu dengan meningkatkan sarana kesehatan yang ada, karna adanya fasilitas kesehatan didaerah itu mudah di jangkau oleh daerah yang terpencil dan seluruh masyarakat terutama bagi masyarakat yang kurang mampu secara ekonomi tentunya sangat diperlukan dalam upaya mencapai pembangunan kesehatan.

b. Rata rata lama sekolah

Secara teoritis pembangunan mensyaratkan adanya sumber daya manusia (SDM) yang berkualitas. SDM ini dapat berperan sebagai faktor produksi tenaga kerja yang dapat menguasai teknologi sehingga dapat meningkatkan produktivitas perekonomian. Untuk mencapai SDM yang berkualitas dibutuhkan pembentukan modal manusia (*human capital*). Pembentukan modal manusia ini merupakan suatu proses untuk memperoleh sejumlah manusia yang memiliki karakter kuat yang dapat digunakan sebagai modal penting dalam pembangunan. Karakter ini dapat berupa tingkat keahlian dan tingkat pendidikan masyarakat. Pentingnya modal manusia dalam pembangunan telah dimulai pada tahun 1960-an oleh pemikirannya Theodore Schultz tentang *investment in human capital*. Dalam perkembangannya, Schultz memperlihatkan bahwa pembangunan sektor pendidikan dengan memposisikan manusia sebagai fokus dalam pembangunan telah memberikan kontribusi langsung terhadap pertumbuhan ekonomi suatu negara. Hal ini dapat dicapai melalui terjadinya peningkatan keahlian/keterampilan dan kemampuan produksi dari tenaga kerja.

Indikator dari pada indeks pendidikan salah satunya adalah rata-rata lama sekolah. Sehingga dapat diketahui bahwa variabel yang digunakan dalam indeks

pendidikan terdapat indikator yang penting, yaitu rata-rata lama sekolah sebagai bagian perbaikan masyarakat. Berikut data rata-rata lama sekolah di Kabupaten Sinjai dari tahun 2006-2017.

Tabel 4.4 Rata-rata Lama sekolah Kabupaten Sinjai Tahun 2006-2017

Tahun	Presentase %
2006	6,62
2007	6,62
2008	6,62
2009	6,71
2010	6,19
2011	6,44
2012	6,57
2013	6,97
2014	7,03
2015	7,05
2016	7,06
2017	7,28

Sumber: Badan Pusat Statistik kabupaten Sinjai, Tahun 2019

Dari tabel 4.4 di atas menunjukkan bahwa presentase rata-rata lama sekolah di kabupaten Sinjai mengalami perubahan atau fluktuatif, hal ini dapat dilihat dari tahun 2006-2009 indeks rata-rata lama sekolah di Kabupaten Sinjai mengalami peningkatan sebesar 6,62 % menjadi 6,71%, kemudian pada tahun 2010 mulai kembali meningkat sampai pada tahun 2017 yaitu dari 6,19 % menjadi 7,28 % . hal tersebut yang membuat siklus pendidikan di Kabupaten Sinjai mengalami fluktuasi. di liat dari data tersebut rata-rata lama sekolah Tidak selamanya mengalami peningkatan, hal yang menyebabkan keadaan pendidikan di Kabupaten Sinjai mengalami fluktuasi salah satunya yaitu mengingat masih minimnya penduduk yang berkualitas dalam arti masih sedikit penduduk yang

lulusan SLTA ke atas, maka pemerintah harus membuat suatu terobosan-terobosan demi meningkatkan kualitas pendidikan.

c. Paritas Daya Beli

Indikator daya beli digunakan untuk mengukur standar hidup manusia, indikator ini juga dipengaruhi oleh pengetahuan serta peluang yang ada serta untuk merealisasikan pengetahuan dalam berbagai kegiatan produktif sehingga menghasilkan output baik berupa barang maupun jasa sebagai pendapatan. Kemudian pendapatan yang ada akan menciptakan pengeluaran atau konsumsi. Pengeluaran per kapita memberikan gambaran tingkat daya beli PPP (*Purchasing Power Parity*) masyarakat dan sebagai salah satu komponen yang digunakan dalam melihat status pembangunan manusia di suatu wilayah. Untuk mengetahui perkembangan daya beli masyarakat, pemerintah telah menetapkan *Humant Development Index* yang merupakan ukuran standar pembangunan manusia. Untuk Kabupaten Sinjai sendiri, posisi perkembangan Paritas daya beli mengalami peningkatan setiap tahunnya.

Tabel 4.5 Paritas Daya Beli di Kabupaten Sinjai Tahun 2006-2017

Tahun	Presentase (Rp)
2006	594,68
2007	600,64
2008	605,88
2009	608,34
2010	7794,1
2011	7957,25
2012	8091,94
2013	8203,35
2014	8272,48
2015	8433,26
2016	8706
2017	8816

Sumber: Badan Pusat Statistik kabupaten Sinjai, Tahun 2019

Berdasarkan tabel 4.5 di atas menunjukkan bahwa indeks daya beli di Kabupaten Sinjai pada 12 tahun mengalami fluktuasi atau berubah-ubah pada tahun 2006 - 2017 mengalami kenaikan yang cukup meningkat dengan presentase kenaikan yaitu Rp. 594,68– Rp. 8816. Meskipun presentase kenaikan daya beli masyarakat Kabupaten Sinjai meningkat tapi pemerintah janganlah berhenti membuat kebijakan-kebijakan yang dapat mendorong naiknya pertumbuhan ekonomi di kabupaten Sinjai karena bisa saja di kemudian hari kenaikan yang terjadi pada tahun terakhir menurun tanpa di duga maka dapat disimpulkan bahwa masih perlunya usaha masyarakat dan pemerintah dalam meningkatkan indeks daya beli di Kabupaten Sinjai agar setiap tahunnya bisa mengalami peningkatan yang maksimum apabila indeks daya beli masyarakat mengalami peningkatan, dan pada akhirnya akan meningkatkan pertumbuhan ekonomi di Kabupaten Sinjai pada masa yang akan datang.

2. Pertumbuhan Ekonomi

Salah satu indikator kemajuan pembangunan adalah pertumbuhan ekonomi yang dapat dilihat dari besarnya PDRB yang dihasilkan pada satu tahun tertentu dibandingkan dengan nilai tahun sebelumnya. Indikator ini biasanya mengukur kemampuan suatu negara untuk memperbesar outputnya dalam laju yang lebih cepat daripada tingkat pertumbuhan penduduk.

Struktur lapangan sebagian masyarakat kabupaten Sinjai tidak mengalami pergeseran dari lapangan usaha pertanian, kehutanan, dan perikanan ke lapangan usaha ekonomi lainnya yang terlihat dari besarnya peranan masing-masing

lapangan usaha ini terhadap pembentukan PDRB di Kabupaten Sinjai. Adapun tabel data laju produk domestik regional bruto adalah sebagai berikut :

Tabel 4.6. Pertumbuhan Ekonomi Kabupaten Sinjai Tahun 2006-2017

Tahun	Presentase %
2006	6,11
2007	5,43
2008	7,45
2009	7,02
2010	5,89
2011	7,6
2012	7,32
2013	7,79
2014	6,98
2015	7,54
2016	7,09
2017	7,23

Sumber: Badan Pusat Statistik kabupaten Sinjai, Tahun 2019

Dari tabel 4.6 menunjukkan bahwa laju pertumbuhan ekonomi nampak bahwa selama periode 2006-2017 laju pertumbuhan ekonomi mengalami fluktuasi. Sejak krisis ekonomi, krisis ekonomi 1997, hal ini berdampak juga pada perekonomian di Kabupaten Sinjai hal ini dapat di lihat pada tabel di atas pada tahun 2006 yang awalnya laju pertumbuhan ekonomi sebesar 6,11 % dan pada tahun selanjutnya atau tahun 2007 mengalami penurunan yakni sebesar 5,43% dan tahun selanjutnya laju pertumbuhan ekonomi kabupaten Sinjai mengalami peningkatan yakni pada tahun 2008 yakni 7,45 %, dan kemudian pada tahun 2009 sampai pada tahun 2010 laju pertumbuhan ekonomi di Kabupaten Sinjai mengalami penuruanan yang cukup signifikan yakni sebesar 7,02 -5,89 % di tengah kondisi pertumbuhan ekonomi di Indonesia cenderung melemah perekonomian kabupaten Sinjai pada periode selanjutnya laju pertumbuhannya

masih tetap fluktuatif atau berubah-ubah yakni pada tahun 2011 laju pertumbuhannya yaitu 7,60 %, tahun 2012 laju pertumbuhannya menurun yaitu sebesar 7,32 % tahun 2013 laju pertumbuhannya meningkat yaitu 7,79 %,kemudia tahun 2014 laju pertumbuhan ekonomi kembali turun sebesar 6,98 %, tahun 2015 laju pertumbuhan ekonomi naik lagi sebesar 7.54 % dan kembali menurun di tahun 2016 laju pertumbuhan ekonomi Kabupaten Sinjai sebesar 7,09% kemdian pada tahun 2017 laju pertumbuhan ekonominya naik sebesar 7,23 %.

Selanjutnya akan dilakukan pengujian analisis asumsi klasik sebagai salah satu syarat dalam menggunakan analisis regresi linier berganda. Berikut ini pengujiannya.

C. Hasil Pengelohan Data

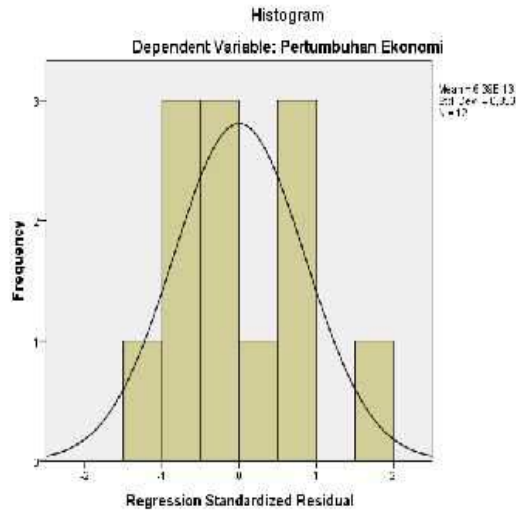
1. Hasil Uji Asumsi Klasik

Analisis uji prasyarat dalam penelitian ini menggunakan uji asumsi klasik sebagai salah satu syarat dalam menggunakan analisis korelasi dan regresi berganda. Adapun pengujiannya dapat dibagi dalam beberapa tahap pengujian yang dapat dilihat pada pengujian berikut:

a. Uji Normalitas Data

Pengujian normalitas data digunakan untuk melihat apakah dalam sebuah model regresi, variabel bebas, dan variabel terikat atau keduanya memiliki distribusi normal ataukah tidak. Model regresi yang baik adalah distribusi data normal atau mendekati normal. Adapun hasil uji normalitas dapat dilihat sebagaimana gambar berikut:

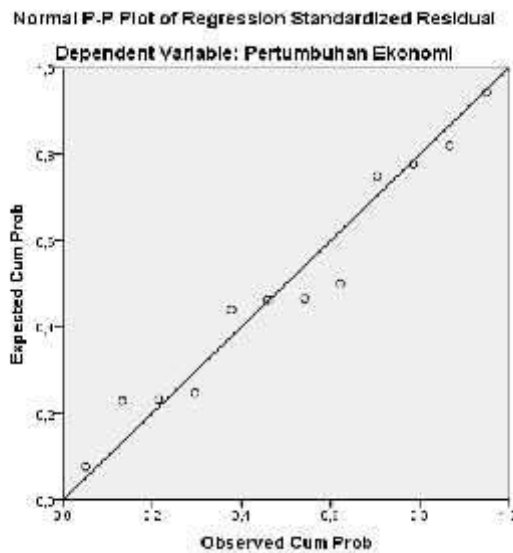
Gambar 4.1 Grafik Histogram



Sumber : Output SPSS 24 2019

Dari gambar 4.1 diatas terlihat bahwa pola distribusi mendekati normal, karena data mengikuti arah garis grafik histogramnya

Gambar 4.2 Grafik Normal P.Plot



Sumber : output SPSS 24 2019

Dari gambar 4.7 Normal Probability Plot di atas menunjukkan bahwa data menyebar disekitar garis diagonal dan mengikuti arah garis diagonal dan

menunjukkan pola distribusi normal, sehingga dapat disimpulkan bahwa asumsi normalitas telah terpenuhi.

b. Uji Multikolinearitas

Uji ini bertujuan untuk mengetahui apakah dalam model regresi ditemukan adanya korelasi antara variabel bebas. Model yang baik seharusnya tidak terjadi korelasi antara yang tinggi diantara variabel bebas. *Tolerance* mengukur variabilitas variabel bebas yang terpilih yang tidak dapat dijelaskan oleh variabel bebas lainnya. Jadi nilai toleransi rendah sama dengan nilai VIF tinggi (karena $VIF = 1/Tolerance$) dan menunjukkan adanya kolinearitas yang tinggi. Berdasarkan aturan *variance inflation factor*(VIF) dan *tolerance*, jika nilai VIF kurang dari 10 atau *tolerance* lebih dari 0,10 maka dinyatakan tidak terjadi gejala multikolinearitas.

Tabel 4.7 Uji Multikolinieritas Data

Coefficients^a

Model		Collinearity Statistics	
		Tolerance	VIF
1	Angka Harapan Hidup	0,024	41,199
	Rata-rata Lama Sekolah	0,316	3,166
	Paritas Daya Beli	0,019	51,337
a. Dependent Variable: Pertumbuhan Ekonomi			

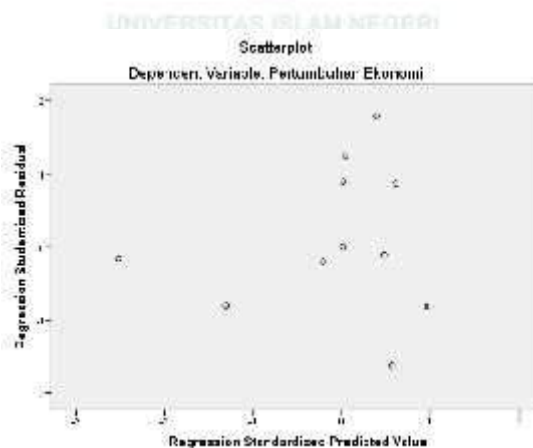
Sumber : Output SPSS 24 Data Diolah Tahun 2019

Berdasarkan pengujian multikolinearitas pada tabel 4.7, maka diperoleh nilai tolerance di atas a. Dependent Variable: Pertumbuhan Ekonomi 0,10 dan VIF di bawah 10, sehingga dapat dikatakan tidak terjadi multikolinearitas. Dengan demikian dapat disimpulkan bahwa berdasarkan nilai *tolerance* dan VIF dari masing-masing variabel maka model regresi ini layak dipakai dalam pengujian.

c. Uji Heteroskedastisitas

Tujuan dari pengujian ini adalah untuk menguji apakah dalam model regresi terjadi ketidaksamaan variance dari residual satu pengamatan ke pengamatan yang lain atau untuk melihat penyebaran data. Untuk mengetahui adanya heteroskedastisitas dengan melihat ada atau tidaknya pola tertentu pada grafik scatter plot. Dari grafik scatter plot menunjukkan bahwa data penyebaran berada di atas nol dan di bawah nol tidak terdapat pola yang jelas, maka dapat dikatakan tidak terjadi heteroskedastisitas.

Gambar 4.3 Uji Heterokedastisitas



Sumber : Output SPSS 24 Data Diolah Tahun 2019

Gambar grafik Scatterplot tersebut, terlihat titik-titik menyebar secara acak dan tidak membentuk suatu pola tertentu yang jelas, serta tersebar baik diatas

maupun dibawah angka 0 pada sumbu Y. hal ini berarti tidak terjadi heteroskedastisitas pada model regresi sehingga model regresi layak dipakai untuk memprediksi pengaruh variabel berdasarkan masukan variabel independennya.

d. Uji Autokorelasi

Uji outokorelasi merupakan pengujian asumsi dalam regresi dimana variabel dependen tidak berkolerasi dengan dirinya sendiri. Maksudnya adalah nilai dari variabel dependen tidak berhubungan dengan nilai variabel itu sendiri, baik nilai variabel sebelumnya atau nilai periode sesudahnya. Dasar pengambilan keputusannya adalah sebagai berikut:

- 1) Angka D-W dibawah -2 berarti ada autokorelasi positif.
- 2) Angka D-W diantara -2 sampai +2 berarti tidak ada autokorelasi.
- 3) Angka D-W diatas +2 berarti ada autokorelasi negative

Tabel 4.8 Uji Autokorelasi

Model Summary ^b											
Model	R	R Square	Adjusted R Square	Std. Error of the Estimate	Change Statistics					Durbin-Watson	
					R Square Change	F Change	df1	df2	Sig. F Change		
1	,976 ^a	,952	,935	,02975	,952	53,377	3	8	,000	2,445	
a. Predictors: (Constant), PPP, RLS, AHH											
b. Dependent Variable: Pertumbuhan Ekonomi											

Sumber : Output SPSS 24 Data Diolah Tahun 2019

2. Hasil Uji Regresi Berganda

Analisis regresi dilakukan untuk mengetahui tingkat pengaruh variabel dan menguji hipotesis penelitian yang telah ditetapkan sebelumnya. Berikut rekapitulasi hasil uji regresi berganda.

Tabel 4.9 Hasil Analisis Regresi**Coefficients^a**

	Model	Unstandardized Coefficients		Standardized Coefficients
		B	Std. Error	Beta
1	(Constant)	-56,722	7,060	
	Angka Harapan Hidup	14,267	1,699	4,156
	Rata-rata Lama Sekolah	-2,820	0,398	-0,972
	Paritas Daya Beli	0,486	0,050	5,396
a. Dependent Variable: Pertumbuhan Ekonomi				

Sumber : Output SPSS 24 Data Diolah Tahun 2019

Berdasarkan pada hasil koefisien regresi (B) diatas, maka diperoleh persamaan regresi sebagai berikut:

$$Y = -56,722 + 14,267 (X1) - 2,820 (X2) + 0,486 (X3)$$

Berdasarkan persamaan regresi berganda seperti diatas, selanjutnya dapat diinterpretasikan sebagai berikut:

- a) Nilai koefisien b0 sebesar -56,722 berarti apabila variabel angka harapan hidup (X1), rata-rata lama sekolah (X2), dan paritas daya beli (X3) sama dengan nol maka pertumbuhan ekonomi (Y) sebesar -56,722.
- b) Nilai koefisien b1 sebesar 14,267 Artinya setiap peningkatan angka harapan hidup sebesar 1 % akan mengakibatkan peningkatan pertumbuhan ekonomi sebesar 14,26 % dengan asumsi variabel lainnya konstan atau tetap. Koefisien bernilai positif artinya terjadi hubungan positif antara angka harapan hidup dengan pertumbuhan ekonomi.

- c) Nilai koefisien b_2 2,820. Artinya jika kondisi rata-rata lama sekolah mendukung atau tidak bermasalah diperkirakan pertumbuhan ekonomi juga akan meningkat. Koefisien bernilai negatif artinya terjadi hubungan negatif antara rata-rata lama sekolah dengan pertumbuhan ekonomi.
- d) Nilai koefisien b_3 sebesar 0,486. Artinya setiap peningkatan paritas daya beli sebesar 1 % maka akan mengakibatkan peningkatan pertumbuhan ekonomi sebesar 0,48 % dengan pengaruh yang signifikan. Koefisien yang bernilai positif artinya terjadi hubungan positif antara paritas daya beli dengan pertumbuhan ekonomi

3. Uji Hipotesis

a. Uji Koefisien Determinasi R^2

Untuk mengetahui kontribusi koefisien regresi antara variabel bebas dengan variabel terikat maka digunakan koefisien determinasi (R^2). Apabila nilai koefisien determinasi mendekati 1 maka pengaruh dari variabel bebas terhadap variabel terikat adalah kuat, apabila (R^2) adalah 0 maka tidak ada pengaruh antara variabel bebas terhadap variabel terikat.. Batas-batas nilai koefisien korelasi diinterpretasikan sebagai berikut:

0,00 – 0,20	Sangat Lemah
0,21 - 0,40	Lemah
0,41 - 0,70	Kuat
0,71 - 0,90	Sangat Kuat
0,91 – 0,99	Kuat Sekali
1	Sempurna

Nilai koefisien determinasi untuk 3 variabel bebas ditentukan dengan nilai *adjusted R square*. Adapun hasil koefisien determinasi adalah sebagai berikut:

Tabel 4.10 Uji Koefisien Determinasi R

Model Summary ^b											
Model	R	R Square	Adjusted R Square	Std. Error of the Estimate	Change Statistics					Durbin-Watson	
					R Square Change	F Change	df1	df2	Sig. F Change		
1	,976 ^a	,952	,935	,02975	,952	53,377	3	8	,000	2,445	
a. Predictors: (Constant), PPP, RLS, AHH											
b. Dependent Variable: Pertumbuhan Ekonomi											

Sumber : Output SPSS 24 Data Diolah Tahun 2019

Berdasarkan tabel 4.6 dari hasil analisis diketahui bahwa nilai koefisien (R^2) sesuai dengan kriteria pengujian $R^2 = .952$ yang artinya bahwa 95.2% menunjukkan besarnya persentase variasi output (X_1) angka harapan hidup, (X_2) rata-rata lama sekolah, (X_3) paritas daya beli mempunyai pengaruh terhadap pertumbuhan ekonomi. Data tersebut juga menunjukkan bahwa variabel bebas mampu menjelaskan persentase sumbangan terhadap pertumbuhan ekonomi sebesar 95,2%, Sedangkan sisanya yaitu sebesar 4,8% diakibatkan oleh faktor lain yang tidak dimasukkan dalam model analisis.

a. Pengaruh secara Simultan (Uji F)

Uji F merupakan uji secara simultan untuk mengetahui apakah variabel angka harapan hidup, rata-rata lama sekolah dan paritas daya beli secara simultan mempunyai pengaruh yang signifikan terhadap pertumbuhan ekonomi. Dari hasil analisis dapat dilihat pada tabel berikut:

Tabel 4.11 Hasil Uji Simultan (Uji F)
ANOVA^a

Model		Sum of Squares	Df	Mean Square	F	Sig.
1	Regression	0,142	3	0,047	53,377	,000 ^b
	Residual	0,007	8	0,001		
	Total	0,149	11			
a. Dependent Variable: Pertumbuhan Ekonomi						
b. Predictors: (Constant), PPP, RLS, AHH						

Sumber : Output SPSS 24 Data Diolah Tahun 2019

Hasil regresi menunjukkan pengaruh variabel angka harapan hidup (X1), rata-rata lama sekolah (X2), dan paritas daya beli (X3) terhadap pertumbuhan ekonomi (Y), diperoleh nilai signifikan $0,000 < 0,05$ (5%). Hal ini menunjukkan bahwa ketiga variabel secara simultan berpengaruh signifikan terhadap variabel terikat.

b. Pengaruh secara Parsial

Uji t merupakan uji parsial yang dilakukan untuk mengetahui pengaruh secara parsial variabel angka harapan hidup (X1), rata-rata lama sekolah (X2) dan paritas daya beli (X3) terhadap variabel pertumbuhan ekonomi (Y).

Tabel 4.12 Hasil Uji Parsial (Uji t)

Model		Unstandardized Coefficients		Standardized Coefficients	T	Sig.
		B	Std. Error	Beta		
1	(Constant)	-56,722	7,060		-8,035	0,000
	Angka Harapan Hidup	14,267	1,699	4,156	8,396	0,000
	Rata-rata Lama Sekolah	-2,820	0,398	-0,972	-7,085	0,000
	Paritas Daya Beli	0,486	0,050	5,396	9,766	0,000
a. Dependent Variable: Pertumbuhan Ekonomi						

Sumber : Output SPSS 24 Data Diolah Tahun 2019

Tabel 4.12 diatas menunjukkan bahwa secara parsial variabel angka harapan hidup, rata-rata lama sekolah dan paritas daya beli terhadap pertumbuhan ekonomi dapat dilihat dari arah tanda dan tingkat signifikannya. Secara parsial dapat dijelaskan sebagai berikut:

1) Angka Harapan Hidup

Analisis regresi menunjukkan nilai signifikan 0,000 lebih kecil bila dibandingkan dengan (0,05) hal ini berarti bahwa angka harapan hidup (X1) berpengaruh secara positif dan signifikan terhadap pertumbuhan ekonomi (Y).

2) Rata-rata Lama Sekolah

Analisis regresi menunjukkan nilai signifikan 0,000 lebih kecil bila dibandingkan dengan (0,05) hal ini berarti bahwa rata-rata lama sekolah (X2) berpengaruh secara negatif dan signifikan terhadap pertumbuhan ekonomi (Y).

3) Paritas Daya Beli

Analisis regresi menunjukkan nilai signifikan 0,000 lebih kecil bila dibandingkan dengan (0,05) hal ini berarti bahwa paritas daya beli (X3) berpengaruh signifikan terhadap pertumbuhan ekonomi (Y).

D. Pembahasan

1. Pengaruh Simultan Angka Harapan Hidup, Rata-rata Lama Sekolah dan Paritas Daya Beli terhadap Pertumbuhan Ekonomi di Kabupaten Sinjai

Hasil penelitian menunjukkan bahwa angka harapan hidup (X1), rata-rata lama sekolah (X2) dan paritas daya beli (X3) berpengaruh terhadap pertumbuhan

ekonomi (Y) secara simultan atau bersama-sama, hal ini ditunjukkan oleh hasil uji simultan (Uji F) dimana nilai signifikan $0,000 < 0,05$, sehingga menolak H_0 . Hasil ini menyatakan bahwa secara simultan semua variabel bebas berpengaruh signifikan terhadap variabel terikat.

Menurut Todaro (2002) sumber daya manusia merupakan modal dasar dari kekayaan suatu bangsa. Modal fisik dan sumber daya alam hanyalah faktor produksi yang pada dasarnya bersifat pasif, manusia adalah yang merupakan agen aktif yang akan mengumpulkan modal, mengeksploitasi sumber-sumber daya alam, membangun berbagai macam organisasi sosial, ekonomi dan politik, serta melaksanakan pembangunan nasional. Hal ini sejalan dengan hakikat pembangunan nasional yaitu pembangunan manusia Indonesia dan pembangunan masyarakat Indonesia seluruhnya. Ini berarti pembangunan nasional menempatkan manusia sebagai subjek (pelaku) maupun objek (tujuan) pembangunan. Hakikat pembangunan nasional adalah pembangunan manusia Indonesia seluruhnya dan pembangunan masyarakat Indonesia seluruhnya.

Penelitian ini mendukung teori yang dikemukakan oleh Todaro (2002) yaitu bahwa ada pengaruh yang signifikan antara indeks pembangunan manusia yang meliputi indeks kesehatan, indeks pendidikan dan indeks daya beli terhadap pertumbuhan ekonomi. Penelitian ini juga sejalan dengan penelitian yang dilakukan oleh Nyoman Lilya (2014) yang hasil penelitiannya menunjukkan bahwa ada pengaruh secara simultan indeks kesehatan, indeks pendidikan dan indeks daya beli terhadap pertumbuhan ekonomi.

Berdasarkan teori dan penelitian terdahulu maka dalam penelitian ini ditegaskan bahwa ada pengaruh signifikan variabel angka harapan hidup, rata-rata lama sekolah dan paritas daya beli terhadap pertumbuhan ekonomi.

2. Pengaruh Angka Harapan Hidup terhadap Pertumbuhan Ekonomi di Kabupaten Sinjai

Berdasarkan tabel 4.12 dapat diketahui bahwa angka harapan hidup menghasilkan nilai t hitung sebesar 8,396. Variabel ini mempunyai tingkat signifikan sebesar 0,000 bila dibandingkan dengan taraf signifikan (0,05) menunjukkan nilai signifikan lebih kecil dari taraf signifikan (0,000 0,05) sehingga H_0 ditolak H_a diterima, dengan demikian ada pengaruh angka harapan hidup (X_1) terhadap pertumbuhan ekonomi (Y) di Kabupaten Sinjai. Peningkatan angka harapan hidup menggambarkan membaiknya nutrisi dan kesadaran masyarakat terhadap kesehatan dan lingkungan sehingga akan berpengaruh terhadap membaiknya produktivitas penduduk yang akan berdampak positif pada laju pertumbuhan ekonomi. Semakin tinggi angka harapan hidup seseorang maka berarti semakin lama usia hidup akan meningkatkan produktivitas masyarakat. Produktivitas yang akan meningkat otomatis akan memicu pertumbuhan ekonomi di Kabupaten Sinjai. Kesehatan merupakan kebutuhan mendasar bagi setiap manusia karena tanpa kesehatan masyarakat tidak dapat menghasilkan suatu produktivitas bagi negara atau daerahnya. Kegiatan ekonomi suatu negara akan berjalan ketika ada jaminan kesehatan bagi penduduknya. Terkait dengan teori modal manusia bahwa modal manusia berperan signifikan, bahkan lebih penting daripada faktor-faktor teknologi dalam memacu pertumbuhan ekonomi.

Kesehatan penduduk sangat menentukan kemampuan penduduk untuk menyerap dan mengelola sumber-sumber pertumbuhan ekonomi baik yang berkaitan dengan teknologi sampai kelembagaan yang penting bagi pertumbuhan ekonomi.

Menurut Ranis dan Stewart (2000), menyatakan bahwa peningkatan angka harapan hidup menggambarkan membaiknya nutrisi dan kesadaran masyarakat terhadap kesehatan dan lingkungan sehingga akan berpengaruh terhadap membaiknya produktivitas penduduk yang akan berdampak positif pada laju pertumbuhan ekonomi. Semakin tinggi harapan hidup seseorang yang berarti semakin lama usia hidup yang akan meningkatkan produktivitas masyarakat. Produktivitas yang meningkat otomatis akan memicu pertumbuhan ekonomi di Kabupaten Sinjai. Penelitian mendukung teori tersebut hal ini dapat dijelaskan bahwa apabila indeks kesehatan meningkat maka pertumbuhan ekonomi juga meningkat.

Hasil penelitian yang dilakukan oleh Syamsuddin, membuktikan bahwa variabel angka harapan hidup berpengaruh secara positif dan signifikan terhadap pertumbuhan ekonomi. Indeks kesehatan ini mempunyai peran penting dalam meningkatkan pertumbuhan ekonomi.

Islam juga memberikan perhatian yang besar tentang pentingnya kesehatan manusia. Dalam sebuah hadits, Rasulullah SAW. Bersabda: “barang siapa diantara kamu bangun di pagi hari dengan perasaan aman, sehat tubuhnya dan cukup persediaan makanan pokoknya untuk hari itu, seakan-akan ia telah diberi semua kenikmatan dunia”. (HR. Tirmidzi)

Berdasarkan teori dan penelitian terdahulu maka dalam penelitian ini ditegaskan ada pengaruh positif dan signifikan angka harapan hidup terhadap pertumbuhan ekonomi di Kabupaten sinjai.

3. Pengaruh Rata-rata Lama Sekolah terhadap Pertumbuhan Ekonomi di Kabupaten Sinjai.

Berdasarkan Tabel 4.12 dapat diketahui bahwa rata-rata lama sekolah menghasilkan nilai t hitung sebesar -7,085. variabel ini mempunyai tingkat signifikan sebesar 0,000 bila dibandingkan dengan taraf signifikan (0,05), menunjukkan nilai signifikan lebih kecil dari taraf signifikan sehingga H_0 ditolak H_a diterima, dengan demikian ada pengaruh negatif dan signifikan rata-rata lama sekolah (X_2) terhadap pertumbuhan ekonomi (Y) di Kabupaten Sinjai. Rata-rata lama sekolah yang tinggi menggambarkan tingkat pendidikan masyarakat yang cukup baik dan meningkatnya produktivitas masyarakat yang berimplikasi pada membaiknya pertumbuhan ekonomi Kabupaten Sinjai.

Menurut teori human capital, pendidikan akan berpengaruh terhadap pertumbuhan ekonomi melalui peningkatan keterampilan dan produktivitas tenaga kerja. Pertumbuhan ekonomi di negara-negara Asia dan perubahan progresif dalam produksi menuju industri dan jasa berteknologi tinggi mengakibatkan meningkatnya tuntutan dari dunia usaha terhadap perlunya Sumber Daya Manusia yang terampil dan terdidik (berkualitas). Sedangkan menurut Solow menekankan bahwa peranan ilmu pengetahuan dan investasi sumber daya manusia dalam memacu pertumbuhan ekonomi. Dari teori Solow tersebut kemudian kembangkan

menjadi teori terbaru pertumbuhan ekonomi (*the new growth theory*) yang menyebutkan bahwa pendidikan merupakan dasar dari pertumbuhan ekonomi.

Menurut Mankiw suatu negara yang memberikan perhatian lebih kepada pendidikan terhadap masyarakatnya akan menghasilkan pertumbuhan ekonomi yang lebih baik daripada tidak melakukannya. Dengan kata lain, investasi terhadap sumber daya manusia melalui kemajuan pendidikan akan menghasilkan pendapatan nasional atau pertumbuhan ekonomi yang tinggi.

Penelitian ini mendukung teori tersebut hal ini dapat dijelaskan bahwa pertumbuhan ekonomi Kabupaten Sinjai yang meningkat walaupun lebih rendah dari tahun 2010 dan rata-rata lama sekolah berpengaruh negatif terhadap pertumbuhan ekonomi di Kabupaten Sinjai menunjukkan bahwa pendidikan masih berpengaruh kecil terhadap pertumbuhan ekonomi di Kabupaten Sinjai disebabkan oleh sumbangan PDRB di Kabupaten Sinjai yang paling besar sumbangsinya adalah sektor pertanian. Walaupun demikian, pendidikan harus tetap dicarikan solusi agar mendukung pertumbuhan ekonomi yang sebenarnya.

Hasil penelitian ini juga sejalan dengan penelitian yang dilakukan oleh Nyoman Lilya, yang hasil penelitiannya menunjukkan bahwa Rata-rata lama sekolah berpengaruh signifikan terhadap pertumbuhan ekonomi. Ilmu pengetahuan dalam Islam dipandang sebagai satu kesatuan yang utuh yang tidak dapat dipisahkan. Pendidikan merupakan suluh penerang kehidupan sekaligus nafas peradaban. Begitu banyak ayat yang membicarakan akan keutamaan ilmu seperti dalam firman Allah SWT. Dalam QS. Al-Mujadillah/58: 11 sebagai berikut:

يٰۤاَيُّهَا الَّذِيْنَ ءَامَنُوْا اِذَا قِيْلَ لَكُمْ تَفَسَّحُوْا فِى الْمَجْلِسِ فَاَفْسَحُوْا يَفْسَحِ اللّٰهُ لَكُمْ وَاِذَا قِيْلَ
 اَنْشُرُوْا فَاَنْشُرُوْا يَرْفَعِ اللّٰهُ الَّذِيْنَ ءَامَنُوْا مِنْكُمْ وَالَّذِيْنَ اٰتُوْا الْعِلْمَ دَرَجٰتٍ وَاللّٰهُ بِمَا تَعْمَلُوْنَ
 حَبِيْرٌ

Terjemahnya:

“Hai orang-orang beriman apabila kamu dikatakan kepadamu: "Berlapang-lapanglah dalam majlis", Maka lapangkanlah niscaya Allah akan memberi kelapangan untukmu. dan apabila dikatakan: "Berdirilah kamu", Maka berdirilah, niscaya Allah akan meninggikan orang-orang yang beriman di antaramu dan orang-orang yang diberi ilmu pengetahuan beberapa derajat. dan Allah Maha mengetahui apa yang kamu kerjakan.

Berdasarkan teori dan hasil penelitian terdahulu, maka dalam penelitian ini disimpulkan bahwa ada pengaruh indeks pendidikan terhadap pertumbuhan ekonomi di Kabupaten Sinjai.

4. Pengaruh Paritas Daya Beli terhadap Pertumbuhan Ekonomi di Kabupaten Sinjai

Berdasarkan tabel 4.12 dapat diketahui bahwa indeks daya beli atau pengeluaran perkapita menghasilkan nilai t hitung sebesar 9,766. variabel ini mempunyai tingkat signifikan sebesar 0,000 bila dibandingkan dengan taraf signifikan (0,05), menunjukkan nilai signifikan lebih kecil dari taraf signifikan (0,000 0,05) sehingga H0 ditolak Ha diterima. Dari hasil uji t disimpulkan bahwa paritas daya beli berpengaruh positif dan signifikan terhadap pertumbuhan ekonomi di Kabupaten Sinjai. Hasil penelitian ini sesuai dengan hipotesis. Hal ini berarti bahwa kenaikan 1 % dari paritas daya beli akan menaikkan laju pertumbuhan ekonomi Kabupaten Sinjai.

Pengeluaran per kapita merupakan salah satu capaian pembangunan manusia dalam mewujudkan kehidupan yang layak terkait dengan konsumsi riil per kapita. Kemampuan daya beli masyarakat terhadap sejumlah kebutuhan pokok yang dilihat dari rata-rata besarnya konsumsi per kapita sebagai pendekatan pendapatan yang mewakili pencapaian pembangunan untuk hidup layak. Tingkat kesejahteraan dikatakan meningkat jika terjadi peningkatan konsumsi riil per kapita, yaitu peningkatan nominal pengeluaran rumah tangga lebih tinggi dari tingkat inflasi pada periode yang sama. Dimana jika konsumsi perkapita naik maka permintaan juga akan meningkat sehingga produksi pun juga akan meningkat. Sejalan dengan peningkatan tersebut akan memicu peningkatan pertumbuhan ekonomi di Kabupaten Sinjai. Sesuai dengan pendapat keynes bahwa kecenderungan mengkonsumsi marginal adalah krusial bagi rekomendasi kebijakan untuk menurunkan pengangguran yang kian meluas. Banyak alasan yang menyebabkan analisis makro ekonomi harus perlu memperhatikan tentang konsumsi rumah tangga secara mendalam. Pertama, konsumsi rumah tangga memberikan pemasukan kepada pendapatan nasional. Kedua, konsumsi rumah tangga mempunyai dampak dalam menentukan fluktuasi kegiatan ekonomi dari satu waktu ke waktu lainnya. Konsumsi seseorang berbanding lurus dengan pendapatannya.

Menurut teori Harrod Domar berpendapat bahwa walaupun kapasitas dalam memproduksi bertambah, pendapatan nasional baru akan bertambah dan pertumbuhan ekonomi akan tercipta apabila pengeluaran masyarakat meningkat dibandingkan masa lalu.

Hasil penelitian ini sejalan dengan hasil penelitian Aprida Aditya (2016) yang menyatakan bahwa indeks daya beli yang berpengaruh positif dan signifikan terhadap Pertumbuhan Ekonomi.



BAB V

PENUTUP

A. Kesimpulan

Berdasarkan analisis data yang dilakukan dan pembahasan yang telah dikemukakan, maka diperoleh kesimpulan sebagai berikut:

1. Berdasarkan hasil analisis dan pembahasan bahwa variabel angka harapan hidup, rata-rata lama sekolah, dan paritas daya beli secara simultan berpengaruh signifikan terhadap Pertumbuhan Ekonomi di Kabupaten Sinjai. Hal ini sesuai dengan teori yang dikemukakan oleh Todaro dan penelitian yang dilakukan oleh Dewi dan Sutrisna, menyatakan bahwa ada pengaruh yang signifikan antara komponen indeks pembangunan manusia yang meliputi indeks kesehatan, indeks pendidikan dan indeks daya beli terhadap pertumbuhan ekonomi.
2. Berdasarkan hasil analisis regresi menunjukkan bahwa variabel angka harapan hidup berpengaruh secara signifikan dan berhubungan positif terhadap Pertumbuhan Ekonomi di Kabupaten Sinjai. Hal ini sejalan dengan penelitian yang dilakukan oleh Syamsuddin, membuktikan bahwa variabel angka harapan hidup berpengaruh secara positif dan signifikan terhadap pertumbuhan ekonomi.
3. Variabel rata-rata lama sekolah secara parsial berpengaruh secara signifikan dan berhubungan Negatif terhadap Pertumbuhan Ekonomi di Kabupaten Sinjai. Hal ini sejalan dengan penelitian yang dilakukan oleh Nyoman Lilya, yang hasil penelitiannya menunjukkan bahwa Rata-rata

lama sekolah berpengaruh Negatif dan signifikan terhadap pertumbuhan ekonomi..

4. Variabel paritas daya beli secara parsial berpengaruh secara signifikan dan berhubungan positif terhadap Pertumbuhan Ekonomi di Kabupaten Sinjai. Hal ini sejalan dengan penelitian Aprida Aditya (2016) yang menyatakan bahwa indeks daya beli yang berpengaruh positif dan signifikan terhadap Pertumbuhan Ekonomi

B. Saran

Berdasarkan kesimpulan yang telah diambil, maka saran yang dapat diberikan berdasarkan hasil penelitian ini adalah:

1. Pemerintah daerah diharapkan benar-benar memperhatikan komponen Indeks Pembangunan Manusia (IPM) yang meliputi angka harapan hidup, rata-rata lama sekolah, dan paritas daya beli dengan mengeluarkan kebijakan-kebijakan yang dapat mengatasi pemerataan pembangunan manusia di setiap daerah termasuk daerah terpencil agar tidak terjadi ketimpangan antar daerah serta pertumbuhan ekonomi di setiap daerah sama-sama dapat tercapai secara maksimal.
2. Angka harapan hidup adalah rata-rata perkiraan banyak tahun sejak lahir, AHH mencerminkan derajat kesehatan masyarakat, angka harapan hidup dihitung 83 menggunakan metode tidak langsung *indirect estimation*. Angka harapan hidup di Kabupaten Sinjai yang cukup menurun kiranya tetap mendapat perhatian dari pemerintah dengan cara meningkatkan

derajat kesehatan baik melalui perbaikan fasilitas, sarana dan prasarana kesehatan bagi masyarakat.

3. Kualitas sumber daya manusia pada kualitas pendidikan artinya semakin tinggi jenjang pendidikan yang berhasil dilalui, semakin baik sumber daya manusia yang ada di daerah tersebut, derajat pendidikan masyarakat Kabupaten Sinjai masih perlu di tingkatkan khususnya pada tingkat SLTA sederajat ke jenjang S1 ke atas, faktor yang memengaruhi masyarakat Kabupaten Sinjai kurang melanjutkan pendidikan ke perguruan tinggi karena lapangan pekerjaan yang mereka tekuni yaitu umumnya pada bidang pertanian sehingga mereka kurang memperhatikan pendidikan, mereka menganggap bahwa mereka tidak perlu berpendidikan tinggi karena dengan keadaan pekerjaan yang mereka tekuni, sehingga disinilah perlu peranan pemerintah untuk mengubah sudut pandang atau paradigma masyarakat tentang pendidikan, dan lebih meningkatkan kesadaran masyarakat akan pentingnya mempunyai pendidikan yang tinggi.
4. Konsumsi perkapita di tahun terakhir berdasarkan data yang diambil cukup ,mengalami peningkatan menggambarkan bahwa semakin membaiknya kemampuan masyarakat untuk memenuhi kebutuhan hidupnya. Oleh karena itu pemerintah tetap harus memberikan perhatian terhadap masyarakat agar konsumsi perkapita bisa lebih meningkat tahun berikutnya dan tentunya agar menambah atau meningkatkan pertumbuhan ekonomi pada masa yang akan datang.

DAFTAR PUSTAKA

- Amalia, Lia. 2007. *Ekonomi Pembangunan*. Graha Ilmu. Jakarta.
- Arali, 2008. *Indeks Pembangunan Kesehatan masyarakat*,. www.google.com
- Badan Pusat Statistik. *Indeks Pembangunan Manusia Sulawesi Selatan Tahun 2017*.
- Badan Pusat Statistik. *Indeks Pembangunan Manusia kabupaten Sinjai Tahun 2017*.
- Departemen Agama RI. 1989. *Al-Quran dan Terjemahannya*. Surabaya: Mahkota Surabaya.
- Fatmawati, Pengaruh Komponen Indeks Pembangunan Manusia Terhadap Produk Domestic Regional Bruto Di Provinsi Sulawesi Selatan Tahun 2006-2015.
- Gujarati, Damodar. 2003. *Ekonometrika Dasar*. Erlangga. Jakarta.
- Jhingan, M.L, 2003, *Ekonomi Pembangunan dan Perencanaan*, Penerjemah D.Guritno, PT Raja Grafindo Persada. Jakarta.
- Kuncoro, Mudrajad. 2003. *Ekonomi Pembangunan*. Yogyakarta: LPP AMP YPKN.
- Lilya, Nyoman. *Pengaruh Komponen Indeks Pembangunan Manusia terhadap Pertumbuhan Provinsi Bali*. Jurnal: Fakultas Ekonomi dan Bisnis Universitas Udayana. 2014
- Lincoln. Arsyad, 1999, *Ekonomi Pembangunan*, Edisi 4 Cetakan Pertama, Yogyakarta. Penerbit Bagian Penerbitan Sekiloh Tinggi Ilmu Ekonomi YKPN.
- Maharani Yunita (2013). *Analisis Pengaruh Indikator Komposit Indeks Pembangunan Manusia Terhadap Pertumbuhan Ekonomi di Sulawesi Selatan*. Skripsi: Sarjana Fakultas Ekonomi dan Bisnis Universitas Hassanudin, Makassar.
- Mankiw, N. Gregory. 1992. *Macroeconomics* (5edition). Worth Publisher.
- _____ 2000. *Teori Makro Ekonomi*. Edisi 4, Jakarta: Erlangga.
- _____ 2003. *Teori Makro Ekonomi Terjemahan*. Jakarta, PT. Gramedia Pustaka Utama.

- Melliana dan Ismaini ,Zain, 2013. Analisis statistika Faktor yang Mempengaruhi Indeks Pembangunan Manusia di Kabupaten/ Kota Provinsi Jawa Timur dengan Menggunakan Regresi Panel.Jurnal Sains dan Seni
- Nurlina. 2004. *Analisis Pengaruh Anggaran Belanja Rutin dan AnggaranBelanja Pembangunan Terhadap Pertumbuhan Ekonomi Nanggroe Aceh Darussalam*. Program Studi Magister Ekonomi.Medan.
- Ramirez, A.,G. Ranis dan Stewart, *Economics Growth and Human Capital*. QEH Working Paper No. 18, 1998
- R.Abdul Maqin. 2006. *Analisis Hubungan Pertumbuhan Ekonomi Dengan Pembangunan Manusia di Jawa Barat Periode 1993-2003*. Skripsi. www.google.com.
- Sukirno,sadono 2000.Makroekonom Modern :Perkembangan Pemikiran Dari Klasik Hinga Keynesian Baru.Raja Grafindo Pustaka.
 _____2003. Pengantar Teori Makro Ekonomi.Edisi Kedua PT.Raja Grafindo Persada.jakarta.
 _____2006. Ekonomi Pembangunan: Proses, Masalah, dan Dasar Kebijakan kencana jakarta.
- Suryana 2000. Perkembangan Ekonomi. Jakarta: Graha Ilmu.
 _____2005. Ekonomi Pembangunan: Problematika dan perubahan. Jakarta: Salemba Empat..
- Syam Sri Fatmasari, (2013).*Penelitian ini bertujuan menganalisis seberapa besar pengaruh pengeluaran pemerintah di sektor pendidikan, kesehatan dan IPM terhadap pertumbuhan ekonomi Sulawesi Selatan* Skripsi. www.google.com.
- Syam Fajar Hidayat *Pengaruh Indikator Komposit Indeks Pembangunan Manusia Terhadap Pertumbuhan Ekonomi Di Sulawesi Selatan Tahun 2014*.
- Syamsyuddin, *Analisis Indeks Pembagunan Manusia Kabupaten Tanjung Jabung Barat Periode 2007-2011*,Vol.1, No.6 Oktober 2012
- Situmorang Amrin .2007. *Analisis Ivestasi dalam Human Capital dan akumulasi modal fisik terhadap peningkatan Produk Domestik Bruto*. Skripsi. www.google.com.
- Todaro, P Michael 2003. Pembangunan Ekonomi Di Dunia Ketiga. Alih Bahasa: Aminuddin dan Drs.Mursid. Jakarta: Ghalia Indonesia.

_____2011. *Pembangunan Ekonomi*. Jakarta: Erlangga.

Todaro, M.P., dan Smith, S.C., (2006), “*Pembangunan Ekonomi*”, Edisi Kesembilan, Jilid 1, Erlangga, Jakarta.

UNDP. *Human Development Report*. 1996. www.google.com

_____ *Human Development Report*. 2000. www.google.com

_____ *Indeks Pembangunan Manusia Indonesia*. 2004. www.google.com



L
A
M
P
I
R
A
N



TABULASI DATA

Tahun	Laju Pertumbuhan Ekonomi	Angka Harapan Hidup (%)	Rata-rata Lama Sekolah (%)	Paritas Daya Beli (Rp)
2006	6,11	70,5	6,62	594,68
2007	5,43	70,07	6,62	600,64
2008	7,45	71,24	6,62	605,88
2009	7,02	71,61	6,71	608,34
2010	5,89	66,11	6,19	7794,1
2011	7,6	66,19	6,44	7957,25
2012	7,32	66,26	6,57	8091,94
2013	7,79	66,33	6,97	8203,35
2014	6,98	66,36	7,03	8272,48
2015	7,54	66,46	7,05	8433,26
2016	7,09	66,54	7,06	8706
2017	7,23	66,61	7,28	8816

Sumber: BPS-statistik Indonesia tahun 2019

Regression

Model	R	R Square	Adjusted R Square	Std. Error of the Estimate	Change Statistics					Durbin - Watson
					R Square Change	F Change	df 1	df 2	Sig. F Change	
1	,976 _a	0,952	0,94	0,02975	0,952	53,38	3	8	0	2,445

a. Predictors: (Constant), Paritas Daya Beli, Rata-rata Lama Sekolah, Angka Harapan Hidup

b. Dependent Variable: Pertumbuhan Ekonomi

ANOVA^a

Model	Sum of Squares	df	Mean Square	F	Sig.
1	Regression	0,14	3	0,047	53,38 ,000 ^b
	Residual	0,01	8	0,001	
	Total	0,15	11		

a. Dependent Variable: Pertumbuhan Ekonomi

b. Predictors: (Constant), Paritas Daya Beli, Rata-rata Lama Sekolah, Angka Harapan Hidup

Coefficients^a

Model		Unstandardized Coefficients		Standardized Coefficients	T	Sig.	Correlations			Collinearity Statistics	
		B	Std. Error	Beta			Zero-order	Partial	Part	Tolerance	VIF
1	(Constant)	-56,722	7,06		-8,04	,000					
	Angka Harapan Hidup	14,267	1,699	4,156	8,396	,000	-0,62	0,948	0,648	0,024	41,199
	Rata-rata Lama Sekolah	-2,82	0,398	-0,97	-7,09	,000	0,347	-0,93	-0,55	0,316	3,166
	Paritas Daya Beli	0,486	0,05	5,396	9,766	,000	0,716	0,961	0,753	0,019	51,337

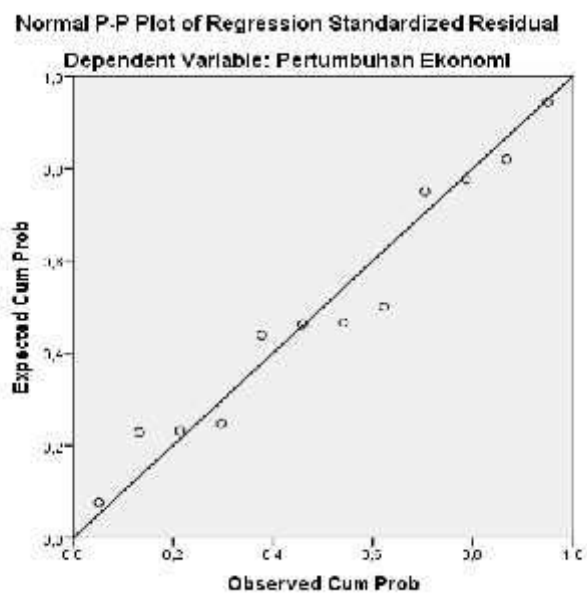
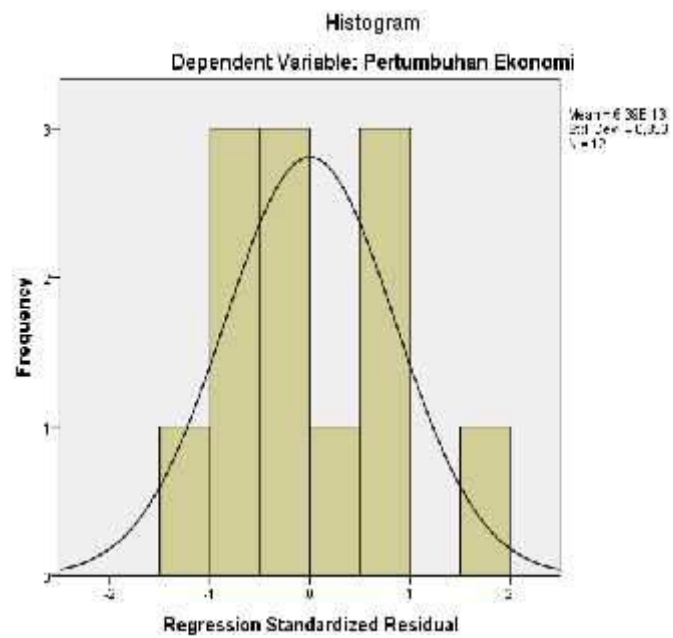
a. Dependent Variable: Pertumbuhan Ekonomi

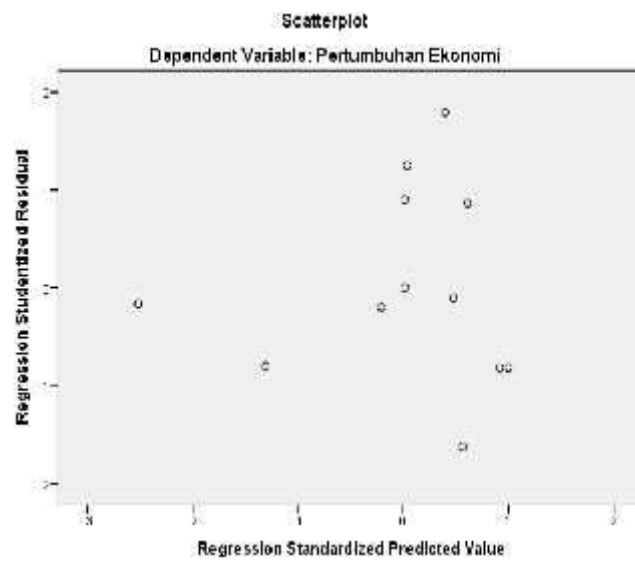
Collinearity Diagnostics^a

Model	Dimension	Eigenvalue	Condition Index	Variance Proportions			
				(Constant)	Angka Harapan Hidup	Rata-rata Lama Sekolah	Paritas Daya Beli
1	1	3,983	1,000	,00	,00	,00	,00
	2	,017	15,397	,00	,00	,00	,02
	3	,000	159,338	,00	,00	,56	,02
	4	7,266E-7	2341,348	1,00	1,00	,44	,96

a. Dependent Variable: Pertumbuhan Ekonomi

Charts







RIWAYAT PENULIS

Abdul wahab, akrab di sapa dengan Wahab. Lahir pada 9 Januari 1995 di Kabupaten Sinjai provinsi sulawesi selatan. Penulis adalah anak ke satu dari Empat orang Bersaudara, dari Pasangan Muh. Hatta dan Sahria. Penulis Menempuh Pendidikan Dasarnya di SD NO 157 Pabeheang Kecamatan Sinjai Timur Kabupaten Sinjai dan Selesai.

Pada Tahun 2000/2001, Selanjutnya Menempuh pendidikan di SMP Negeri 6 Sinjai Selatan Kecamatan Sinjai Selatan Kabupaten Sinjai dan lulus pada tahun 2007/2008 kemudian melanjutkan studi di SMAN Negeri 1 Sinjai Timur(sekarang SMAN Negeri 3 Sinjai Timur) dan Selesai Pada Tahun 2013. Penulis Melanjutkan Studi Tahun 2013 dan Terdaftar Sebagai Mahasiswa Jurusan ilmu ekonomi Fakultas Ekonomi dan Bisnis Islam Program Studi Strata Satu (SI) di universitas Islam Negeri Alauddin Makassar.

Atas berkat rahmat dari Allah SWT serta bantuan dan do'a yang selalu mengiringi dari keluarga, sahabat terutama kedua orang tua, saya ucapkan terimakasih yang sebanyak-banyaknya. Alhamdulillah penulis dapat menyelesaikan pendidikan di Universitas Islam Negeri Alauddin Makassar dengan menyusun skripsi yang berjudul "Pengaruh Indikator Komposit Indeks Pembangunan Manusia Terhadap Pertumbuhan Ekonomi di Kabupaten Sinjai."