

**PENERAPAN PEMBELAJARAN OBSERVASIONAL DENGAN
BANTUAN MEDIA AUDIOVISUAL BERBASIS ANIMASI
TERHADAP PENINGKATAN MINAT BELAJAR FISIKA
PESERTA DIDIK *SLOW LEARNER* PADA DI SMPN
8 TOMBOLO PAO KAB. GOWA**



UNIVERSITAS ISLAM NEGERI
ALAUDDIN
MAKASSAR

Skripsi

Diajukan untuk Memenuhi Salah Satu Syarat Meraih Gelar Sarjana Pendidikan
(S.Pd) Jurusan Pendidikan Fisika Pada Fakultas
Tarbiyah Dan Keguruan UIN Alauddin Makassar

Oleh:

NURBAETI
NIM: 20600115015

**FAKULTAS TARBIYAH DAN KEGURUAN
UIN ALAUDDIN MAKASSAR
2019**

PERNYATAAN KEASLIAN SKRIPSI

Mahasiswa yang bertandatangan dibawah ini:

Nama : Nurbaeti
Tempat/tgl. Lahir : Cilallang, 27 Desember 1996
Prodi : Pendidikan Fisika
Fakultas : Tarbiyah dan Keguruan
Alamat : jl. Pelita Taborong
Judul : Efektifitas Pembelajaran Observasional Berbantuan Media AudioVisual Berbasis Animasi Terhadap Peningkatan Minat Belajar Fisika Peserta Didik *Slow Learner* pada kelas VIII di SMPN 8 Tombolopao Kab. Gowa

Menyatakan dengan sesungguhnya dan penuh kesadaran bahwa skripsi ini benar adalah hasil karya sendiri. Jika dikemudian hari bahwa ia merupakan duplikat, tiruan, plagiat, atau dibuat oleh orang lain, sebagian atau seluruhnya, maka skripsi dan gelar yang diperoleh karenanya batal demi hukum.

Gowa, 26 April 2019

Penyusun

Nurbaeti

Nim: 20600115015

PENGESAHAN SKRIPSI

Skrripsi yang berjudul "Penerapan Pembelajaran Observasional Berbantuan Media Audio Visual Berbasis Animasi Terhadap Peningkatan Minat Belajar Fisika Peserta Didik *Slow Learner* di SMPN 8 Tombolopao Kab. Gowa" Yang disusun oleh saudara Nurhaeti, NIM 20600115015, Mahasiswa Jurusan Pendidikan Fisika Pada Fakultas Tarbiyah dan Keguruan UIN Alauddin Makassar, telah diuji dan dipertahankan dalam sidang *Mawaqiyah* yang diselenggarakan pada hari Rabu 24 Juli 2019 M, bertepatan dengan 21 Dzulkaedah 1440 H dan dinyatakan telah dapat menerima sebagai salah satu syarat untuk mendapatkan gelar Sarjana Pendidikan (S.Pd) dengan beberapa perbaikan.

Samata, 24 Juli 2019
21 Dzulkaedah 1440 H

DEWAN PENGUJI

(Sesuai SK Dekan N0 1715 Tertanggal 12 Juli 2019)

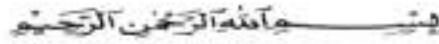
| | | |
|---------------|---|---------|
| Ketua | : Dr. H. Muhammad Qaddafi, S.Si, M.Si., | (.....) |
| Sekretaris | : Rafiqah, S.Si., M.Pd. | (.....) |
| Munaqisy I | : Umi Khusyairi, S.Psi., M.A., | (.....) |
| Munaqisy II | : Nur Khalisah Latuconira, S.Ag., M.Pd | (.....) |
| Pembimbing I | : Dr. Hj. Ulfiati Rahmat, M.Si., | (.....) |
| Pembimbing II | : Suhartaman, S.Pd., M.Pd | (.....) |

Mergetahui
Dekan Fakultas Tarbiyah dan Keguruan
UIN Alauddin Makassar



Dr. H. Muhammad Amri, Lc, M.Ag.
Nip. 19730120 200312 1 001

KATA PENGANTAR



Puji syukur alhamdulillah penulis panjatkan kehadiran Allah SWT atas berkat, rahmat, taufik dan hidayah-Nya, penyusunan skripsi yang berjudul “Efektifitas Pembelajaran Observasional Berbantuan Media AudioVisual Berbasis Animasi Terhadap Peningkatan Minat Belajar Fisika Peserta Didik *Slow Learner* pada kelas VIII di SMPN 8 Tombolopao Kab. Gowa” dapat diselesaikan dengan baik. Penulis menyadari bahwa dalam proses penulisan skripsi ini banyak mengalami kendala, namun berkat bantuan, bimbingan, kerjasama dari berbagai pihak dan berkah dari Allah SWT sehingga kendala-kendala yang dihadapi tersebut dapat diatasi. Untuk itu penulis menyampaikan ucapan terima kasih dan penghargaan kepada ayahanda dan ibunda tercinta yaitu **Hudo** dan **Nurlia** atas segala bentuk pengorbanan baik secara lahir maupun batin dan telah bersusah payah mendidik dan membesarkan penulis hingga sekarang dan tidak lupa pula penulis mengucapkan terimakasih sebesar-besarnya kepada:

1. Bapak Prof. Dr. Musafir Pababari, M. Si selaku Rektor Universitas Islam Negeri Alauddin Makassar beserta jajarannya atas segala fasilitas yang diberikan selama proses pembelajaran di UIN Alauddin Makassar.
2. Bapak Dr. H. Muhammad Amri, Lc., M.Ag selaku Dekan Fakultas Tarbiyah dan Keguruan beserta pembantu Dekan I, II, dan III.
3. Bapak Dr. H. Muhammad Qaddafi S.Si., M.Si selaku ketua prodi Pendidikan fisika dan ibunda Rafiqah S.Si., M.Pd., selaku sekertaris prodi

Pendidikan fisika yang telah memberikan dorongan dan semangat untuk segera menyelesaikan penyusunan skripsi ini.

4. Ibunda Dr. Hj. Ulfiani Rahman selaku pembimbing I dan Suhardiman S.Pd., M.Pd., selaku pembimbing II yang telah meluangkan waktunya untuk memberikan petunjuk dan arahan kepada penulis di dalam menyelesaikan skripsi ini pada waktunya.
5. Para staf pegawai dan dosen jurusan pendidikan fisika yang telah memberikan bantuan kepada penulis baik secara langsung maupun tidak langsung
6. Para dosen, karyawan dan karyawan Fakultas Tarbiyah Dan Keguruan yang secara konkrit memberikan bantuannya baik langsung maupun tidak langsung
7. Narasumber yang telah membantu penulis dalam pengambilan data-data dalam proses penelitian.
8. Kepada saudara-saudara serta keluarga penulis yang telah memberikan sumbangan baik dalam bentuk materi maupun nonmateri yang sangat berarti terhadap penyelesaian studi penulis.
9. Rekan-rekan Mahasiswa Jurusan Pendidikan fisika terkhusus pada emisivitas yang telah banyak memberikan motivasi dan semangat kepada penulis baik selama dalam mengikuti perkuliahan maupun dalam penulisan skripsi ini.
10. Semua pihak yang tidak dapat penulis sebut satu persatu yang telah membantu dalam penyelesaian penulisan skripsi ini.


Akhirnya, dengan segala kerendahan hati penulis menyadari masih banyak terdapat kekurangan-kekurangan, sehingga penulis mengharapkan adanya saran dan kritik yang bersifat membangun demi kesempurnaan skripsi ini.

Gowa, 09 juli 2019

Penulis

Nurbaeti

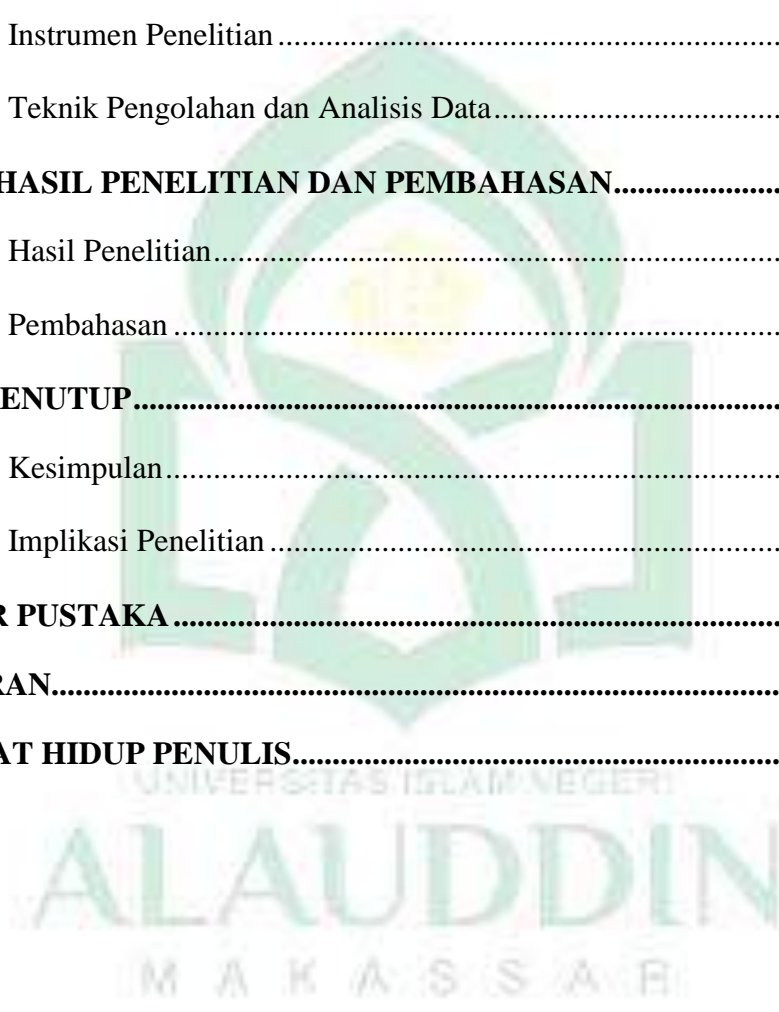
Nim: 20600115015



DAFTAR ISI

| | |
|---|--------------|
| HALAMAN JUDUL | i |
| HALAMAN PERNYATAAN KEASLIAN..... | ii |
| HALAMAN PENGESAHAN SKRIPSI..... | iii |
| KATA PENGANTAR..... | iv |
| DAFTAR ISI..... | vii |
| DAFTAR TABEL | ix |
| DAFTAR GRAFIK | x |
| DAFTAR GAMBAR..... | xi |
| DAFTAR LAMPIRAN | xii |
| ABSTRAK | xiii |
| BAB I PENDAHULUAN | 1-9 |
| A. Latar Belakang Masalah | 1 |
| B. Rumusan Masalah | 6 |
| C. Definisi Operasional Variabel | 7 |
| D. Tujuan Penelitian..... | 8 |
| E. Manfaat Penelitian..... | 8 |
| BAB II TINJAUAN TEORITIS | 10-30 |
| A. Minat Belajar | 10 |
| B. Pembelajaran Observasional..... | 14 |
| C. Media Pembelajaran | 16 |
| D. <i>Slow Learner</i> (Lamban Belajar) | 21 |
| E. Kajian Pustaka | 24 |
| F. Kerangka Berpikir | 27 |

| | |
|--|--------------|
| BAB III METODOLOGI PENELITIAN | 31-40 |
| A. Jenis Penelitian dan Lokasi Penelitian..... | 31 |
| B. Pendekatan Penelitian..... | 33 |
| C. Subjek Penelitian dan Target Behavior | 33 |
| D. Metode Pengumpulan Data | 34 |
| E. Instrumen Penelitian | 36 |
| F. Teknik Pengolahan dan Analisis Data..... | 37 |
| BAB IV HASIL PENELITIAN DAN PEMBAHASAN..... | 41-58 |
| A. Hasil Penelitian..... | 41 |
| B. Pembahasan | 52 |
| BAB V PENUTUP..... | 59 |
| A. Kesimpulan..... | 59 |
| B. Implikasi Penelitian | 59 |
| DAFTAR PUSTAKA | 61 |
| LAMPIRAN..... | 63 |
| RIWAYAT HIDUP PENULIS..... | 153 |




DAFTAR TABEL

| | | |
|------------|---|----|
| Tabel 3.1 | : Kategorisasi Minat Belajar Peserta Didik <i>Slow Learner</i> | 39 |
| Tabel 4.1 | : Skor Perbandingan Minggu <i>Baseline 1, Intervensi Dan Baseline 2</i> Minat Belajar Peserta Didik <i>Slow Learner</i> | 44 |
| Tabel 4.2 | : Analisis Panjang Kondisi | 45 |
| Tabel 4.3 | : Analisis Estimasi Kecenderungan Arah | 46 |
| Tabel 4.4 | : Analisis Kecenderungan Stabilitas | 46 |
| Tabel 4.5 | : Analisis Kecenderungan Jejak Data | 47 |
| Tabel 4.6 | : Analisis Level Stabilitas dan Rentang..... | 47 |
| Tabel 4.7 | : Analisis Level Perubahan Dalam Kondisi..... | 48 |
| Tabel 4.8 | : Analisis Jumlah Variabel yang Diubah | 49 |
| Tabel 4.9 | : Analisis Perubahan Kecenderungan Arah dan Efek..... | 50 |
| Tabel 4.10 | : Analisis Stabilitas Antar Kondisi | 50 |
| Tabel 4.11 | : Analisis Perubahan Level | 51 |
| Tabel 4.12 | : Analisis Persentasi Overlap..... | 51 |




DAFTAR GRAFIK

- Grafik 4.1 :Perbandingan Minggu *Baseline 1*, *Intervensi* Dan *Baseline 2* Minat Belajar Peserta Didik *Slow Learner* Dalam Kondisi45
- Grafik 4.2 :Perbandingan Minggu *Baseline 1*, *Intervensi* Dan *Baseline 2* Minat Belajar Peserta Didik *Slow Learner* Antar Kondisi.....49



DAFTAR GAMBAR

Gambar 3.1 : Desain Penelitian A-B-A 32



DAFTAR LAMPIRAN

| | |
|---|---------------|
| LAMPIRAN A | 64 |
| Skor Minat Belajar peserta didik teridentifikasi lamban belajar | 65 |
| LAMPIRAN B | 66 |
| B.1 Kategorisasi minat belajar | 67 |
| B.2 Penentuan Subjek | 70 |
| B.3 Analisis Data Penelitian | 72 |
| LAMPIRAN C | 82-122 |
| Instrumen Penelitian..... | 82 |
| LAMPIRAN D | 123 |
| Validasi Instrumen | 124 |
| LAMPIRAN E | 126 |
| E.1 Persuratan | 127 |
| E.2 Dokumentasi..... | 152 |



ABSTRAK

Nama : Nurbaeti

NIM : 20600115015

Judul : Penerapan Pembelajaran Observasional Berbantuan Media AudioVisual Berbasis Animasi Terhadap Peningkatan Minat Belajar Fisika Peserta Didik *Slow Learner* pada kelas VIII di SMPN 8 Tombolopao kec. Tombolopao Kab. Gowa

Tujuan penelitian ini adalah (1) Untuk mengetahui minat belajar fisika peserta didik *slow learner* sebelum diterapkan pembelajaran observasional berbantuan media audio visual berbasis animasi, (2) Untuk mengetahui minat belajar fisika peserta didik *slow learner* setelah diterapkan pembelajaran observasional berbantuan media audio visual berbasis animasi dan (3) Untuk mengetahui peningkatan minat belajar fisika peserta didik *Slow Learner* sebelum penerapan dan sesudah penerapan pembelajaran observasional dengan bantuan media audio visual berbasis animasi.

Metode penelitian yang digunakan pada penelitian ini, yaitu metode eksperimen dengan jenis penelitian Subjek tunggal (*Single Subjek Research*) dengan desain penelitian yaitu A-B-A. Objek dalam penelitian ini, yaitu minat belajar fisika peserta didik *Slow Learner*. Penelitian ini dilakukan di SMPN 8 Tombolopao kec. Tombolopao Kab. Gowa dengan jumlah sampel sebanyak 1 orang peserta didik *slow learner*.

Hasil penelitian menunjukkan bahwa (1) Minat belajar fisika peserta didik *slow learner* beradaptasi ke kategori cukup sebelum diterapkan pembelajaran observasional dengan bantuan media audiovisual berbasis animasi, (2) minat belajar fisika peserta *slow learner* berada pada kategori sangat baik setelah diterapkan pembelajaran observasional dengan bantuan media audiovisual berbasis animasi, (3) terjadi peningkatan minat belajar peserta didik *slow learner* setelah diterapkan pembelajaran observasional berbantuan media audiovisual berbasis animasi yaitu dari kategori cukup ke kategori sangat baik. Sehingga dapat dikatakan bahwa pembelajaran observasional berbantuan media audiovisual berbasis animasi berpengaruh terhadap peningkatan minat belajar peserta didik *slow learner*.

Implikasi pada penelitian ini, yaitu (1) Bagi para pendidik, harus senantiasa memperhatikan peserta didik yang memiliki masalah dalam belajar, misalnya peserta didik yang terdeteksi lamban belajar dengan memberikan pembelajaran yang dapat menarik perhatiannya dan lebih banyak kesempatan kepada peserta didik yang terdeteksi lamban belajar. (2) Bagi seluruh pihak sekolah, harusnya mampu bekerja sama secara berkala untuk memonitor perkembangan prestasi peserta didik-peserta didiknya. (3) Bagi orang tua peserta didik harusnya memantau aktivitas belajar anak-anaknya saat berada di rumah.

Kata kunci: minat belajar fisika, *Slow learner*, pembelajaran observasional

ABSTRACT

Name : Nurbaeti

NIM : 20600115015

Title : Application of Assisted Observational Learning in Animation-Based AudioVisual Media to Increased Interest in Learning Physics Slow Learner Learners in Class VIII at SMP 8 TombolopaoKec. TombolopaoKab. Gowa

The objectives of this study are (1) to find out the learning interest of slow learner physics before observational learning is assisted by animation-based audio-visual media, (2) to find out the slow learner students' interest in learning physics after observational learning is assisted by animation-based audio visual media and (3) To find out the increasing interest in learning physics by Learner students before the application and after application of observational learning with the help of animation-based audio visual media.

The research method used in this study, namely the method of experimentation with the type of research single subject (Single Subject Research) or commonly abbreviated SSR and using the design of A-B-A. The object in this study, namely the interest in learning physics of Slow Learner. This research was conducted at SMP 8 Tombolopao Kec. Tombolopao Kab. Gowa with a sample of 1 student who was identified as slow learning.

The results showed that (1) the interest in learning physics students who detected slow learning before observational learning was applied with the help of animation-based audiovisual media was in a sufficient category and (2) after entering the intervention phase students' learning interest in physics was detected slow learning had increased namely in the very good category. (3) there is an increase in learning interest of students who are slow to learn from sufficient categories to very good categories. So that it can be said that observational learning assisted by animation-based audiovisual media has an effect on increasing learning interest of class VIII slow learners at Tombolo Pao Middle School

Implication of this research, namely (1) for educators, must always pay attention to students who have problems in learning, for example students who are detected slow learning that can attract attention and more opportunities for students who are detected as slow learning, (2) for all school parties, they should be able to work together periodically to monitor student progres, (3) for parent students should monitor their children's learning activities while at home.

Keywords: interest in learning physics, Slow learner, observational learning

BAB I

PENDAHULUAN

A. *Latar Belakang Masalah*

Belajar ialah suatu upaya, suatu proses perubahan tingkah laku yang terjadi pada diri seorang individu sebagai hasil pengalaman dan atau hasil interaksi individu tersebut dengan lingkungannya. Faktor-faktor yang memengaruhi belajar secara umum, dapat dibedakan menjadi dua, yaitu: faktor internal dan faktor eksternal. Faktor internal meliputi faktor jasmaniah, faktor psikologis dan faktor kelelahan. Sedangkan faktor eksternal meliputi faktor keluarga, faktor sekolah dan faktor masyarakat.

Proses belajar setiap peserta didik tentu tidak selamanya berjalan dengan lancar, meskipun mereka memiliki kesempatan samanamun pada kenyataannya tidak semua peserta didik memiliki kemampuan intelektual, kemampuan fisik, latar belakang kondisi ekonomi keluarga, serta kebiasaan belajar yang sama. Pada kondisi peserta didik yang berada diatas rata-rata atau di bawah rata-rata tersebut kurang memiliki kesempatan untuk mencapai kinerja akademik yang sesuai dengan potensinya. Namun, sering pula dijumpai peserta didik yang berkemampuan rata-rata juga terhambat pengembangan potensinya, sehingga muncullah istilah kesulitan belajar yang dapat disimpulkan sebagai kondisi dimana individu mengalami kesulitan dalam kegiatan akademik yang ditandai dengan berbagai hambatan tertentu untuk mencapai hasil belajar, yang dapat disebabkan oleh berbagai faktor internal seperti tingkat IQ dan faktor eksternal seperti lingkungan peserta didik.¹

¹Umy kusyaairy, *Psikologi Belajar: panduan Praktis Untuk Memahami Psikologi dalam Pembelajaran.* (Makassar: Alauddin University Press, 2014) h.168

Selain itu model dan media pembelajaran yang digunakan dalam penyampaian materi memiliki peran yang penting dalam pembelajaran, dimana model dan media pembelajaran dapat menjadi pendukung keberhasilan proses belajar namun bisa pula sebaliknya bahwa model dan media pembelajaran ini juga bisa menjadi penghambat proses belajar peserta didik. Metode pembelajaran merupakan cara penyampaian materi pembelajaran oleh guru kepada peserta didik. Sedangkan media pembelajaran adalah alat bantu yang digunakan pendidik untuk menyampaikan materinya, sehingga peserta didik dapat pula dengan mudah menangkap materi yang disampaikan oleh guru. Dalam pembelajaran fisika guru harus benar-benar terampil dalam memilih metode dan media pembelajaran yang akan digunakan dalam proses belajar mengajar. Dalam Al-qur'an pula dijelaskan mengenai penggunaan media dalam pembelajaran yang dijelaskan dalam QS Al Alaq/96: 3-5.

أَقْرَأْ وَرَبُّكَ الْأَكْرَمُ ﴿٢﴾ الَّذِي عَلَّمَ بِالْقَلَمِ ﴿٣﴾ عَلَّمَ الْإِنْسَانَ مَا لَمْ يَعْلَمْ ﴿٤﴾

Terjemahan:”(3) Bacalah, dan Tuhanmulah yang Maha pemurah, (4) yang mengajar (manusia) dengan perantaraan kalam, (5) Dia mengajar kepada manusia apa yang tidak diketahuinya.

Dari ayat tersebut di atas dijelaskan tentang perintah untuk dapat menggunakan media dalam belajar, karena dalam Al-qur'an sendiri Allah telah memerintahkan kepada seluruh umat manusia untuk membaca melalui perantara media kalam yang telah diturunkan oleh Allah SWT melalui nabi Muhammad SAW. Dengan perkembangan zaman yang pesat maka pada zaman sekarang kita sebagai umat manusia yang berpendidikan harus mampu untuk mengelola teknologi yang ada dengan sebaik mungkin untuk digunakan dalam proses belajar-mengajar. Sehingga semua pihak dapat memperoleh ilmu dengan baik, terkhusus bagi orang-orang yang kesulitan dalam belajar (orang yang berkebutuhan khusus).

Salah satu jenis kesulitan belajar peserta didik yang sering kita jumpai di sekolah adalah lambat dalam memahami materi pembelajaran fisika yang disampaikan oleh pendidik. Peserta didik yang lamban belajar ini sering disebut dengan peserta didik *slowlearner*. *Slowlearner* adalah peserta didik yang cenderung memiliki perkembangan yang lebih lambat dari peserta didik seusianya. *Slowlearner* merupakan peserta didik yang memiliki daya tangkap yang lebih lambat daripada anak yang normal, tetapi anak ini bukan anak yang tidak mampu, hanya saja butuh beberapa kali pengulangan materi untuk dapat mencerna materi yang diterimanya serta perhatian yang cukup.

Berdasarkan hasil observasi dan wawancara peneliti dengan guru mata pelajaran IPA di salah satu sekolah menengah pertama di daerah Kab. Gowa yaitu di SMPN 8 Tombolo Pao Kabupaten Gowa pada Kamis 22 Februari 2018 yang menyatakan bahwa “terdapat beberapa orang peserta didik sulit untuk memahami materi pembelajaran hampir di semua mata pelajaran apalagi pada mata pelajaran yang bersifat exact, seperti matematika dan IPA Fisika yang memuat banyak rumus bahkan perhitungan biasa saja terdapat beberapa peserta didik yang lambat. Selain itu terdapat pula peserta didik yang memiliki minat yang kurang dalam pembelajaran. Hal ini dapat dilihat saat proses pembelajaran berlangsung ada peserta didik yang tidak memperhatikan guru saat menjelaskan materi dan bahkan ada yang tidur dan adapula yang keluar dari kelas saat pembelajaran berlangsung, hal ini menandakan kalau siswa itu tidak memiliki ketertarikan untuk mengikuti pembelajaran”.²

Berdasarkan wawancara tersebut peneliti memperoleh informasi bahwa di sekolah tersebut terdapat peserta didik yang termasuk *Slow Learner*. Hal ini

²A. Wana Nirwana (26 Tahun), Guru Mata Pelajaran IPA SMPN 8 Tombolo Pao, Wawancara, Gowa, 22 Februari 2018

dapat dilihat dari ciri- ciri anak *Slow Learner* yang diantaranya disebutkan oleh guru telah diwawancarai.

Fida Rahmantika Hadi dengan judul penelitian Proses Pembelajaran Matematika Pada Anak *Slow Learners* (Lamban Belajar), dimana penelitian ini merupakan penelitian kualitatif yang hasil penelitiannya menyatakan bahwa faktor atau kendala yang dialami oleh peserta didik *Slow Learner* adalah dapat kehilangan ketertarikan terhadap tugas yang diberikan oleh guru dan menolak untuk melanjutkan mengerjakan tugas ketika mereka bosan.³

Minat merupakan rasa ketertarikan seorang individu terhadap sesuatu. Dalam dunia pendidikan dikenal dengan rasa ingin tahu, perhatian peserta didik terhadap pembelajaran. Salah satu alternatif pendidik dalam menarik minat belajar peserta didik adalah dengan pembawaan materi yang menarik baik itu dari model, metode dan media pembelajaran yang diterapkan pendidik didalam kelas. Pemilihan model, metode dan media pembelajaran harus disesuaikan dengan kebutuhan peserta didik sehingga model, metode dan media pembelajaran ini tidak menjadi hambatan melainkan dapat menarik perhatian peserta didik terutama peserta didik yang mengalami lamban belajar.

Upaya yang dilakukan untuk menangani masalah kesulitan belajar peserta didik *slow learner* diantaranya adalah pemilihan model pembelajaran dengan media pembelajaran yang dapat menarik perhatian dan meningkatkan minat belajar peserta didik *Slow Learner*.

Karakteristik peserta didik *Slow Learner* adalah peserta didik yang memiliki perhatian, rasa senang dan ketertarikan yang kurang terhadap pembelajaran dan lambat dalam penguasaan terhadap sesuatu. Berdasarkan

³Fida Rahmantika Hadi, 2016 *Proses Pembelajaran Matematika Pada Anak Slow Learners (Lamban Belajar)*. Premiere Educandum: vol. 6 No. 1 h.35-41

karakteristik tersebut peneliti tertarik untuk mengajukan usulan model pembelajaran dengan bantuan media pembelajaran yang diharapkan dapat meningkatkan minat belajar peserta didik *Slow Learner* sehingga mampu bersaing dengan teman sebayanya.

Media audio visual dapat berupa film bersuara. Ada banyak keuntungan yang dapat diperoleh dalam penggunaan film sebagai media untuk menyampaikan pelajaran terhadap peserta didik. Salah satu ciri-ciri dari media audiovisual (film) yaitu dapat menarik minat anak⁴

Menurut Harun dan zaidatun (2004) animasi mempunyai peranan yang tersendiri dalam bidang pendidikan khususnya untuk meningkatkan kualitas pengajaran dan pembelajaran. Salah satu kelebihan dari media animasi yaitu: Animasi digital mampu menarik perhatian pelajar dengan mudah.⁵

Penelitian yang dilakukan oleh Fatma Herlinda dengan judul penelitian Meningkatkan Kemampuan Membaca Kata Melalui Media Audio Visual Bagi Anak Slow Learner menyatakan bahwa “Dengan menggunakan media audio visual ini anak lebih mudah memahami materi yang diberikan oleh peneliti. Media audio visual ini akan menarik perhatian anak karena pembelajarannya yang tidak monoton, pemberian pembelajaran yang dilakukan dengan cara bermain dan lebih santai. Sehingga anak tidak cepat bosan dalam pembelajarannya. maka dapat disimpulkan bahwa kemampuan membaca kata bagi anak slow learner kelas III di SDN 07 Binuang Kampung Dalam Padang dapat ditingkatkan melalui media audio visual”.⁶

⁴Asnawir, M. Basyiruddin Usman *Media Pembelajaran* (Jakarta: Ciputat Pers,2002) h.95-96

⁵Harun dan Zaidatun. “Teknologi multimedia dalam Pendidikan. <http://www.ctl.utm.my/publication/manuals/mm/elemeumm.Pdf>.

⁶Fatma Herlinda, “Meningkatkan Kemampuan Membaca Kata Melalui Media Audio Visual Bagi Anak Slow Learner”, E-JUPEKhu(2014), vol.3 No.3 h.53-63

Penyampaian materi melalui bantuan media Audiovisual berbasis animasi ini digunakan pembelajaran observasional. Pada pembelajaran observasional ini diterapkan metode modelling, dimana dalam metode ini digunakan prinsip peniruan, dengan metode ini kemudian yang bertindak sebagai model adalah media audiovisual berbasis animasi tersebut. Selanjutnya setelah pemodelan tersebut selesai peserta didik *Slow learner* diberikan kesempatan untuk mendemonstrasikan apa yang ia peroleh dari model.

Berdasarkan uraian tersebut maka peneliti tertarik mengajukan judul ***“Penerapan Pembelajaran Observasional Dengan Bantuan Media Audiovisual Berbasis Animasi Terhadap Peningkatan Minat Belajar Fisika Peserta Didik Slow Learner Di Sekolah SMPN 8 Tombolo Pao Kab. Gowa”***.

B. Rumusan masalah

Rumusan masalah pada penelitian tersebut adalah:

1. Bagaimana minat belajar fisika peserta didik *slow learner* sebelum diterapkan pembelajaran observasional berbantuan media audio visual berbasis animasi?
2. Bagaimana minat belajar fisika peserta didik *slow learner* setelah diterapkan pembelajaran observasional berbantuan media audio visual berbasis animasi?
3. Adakah peningkatan minat belajar peserta didik *Slow Learner* sebelum dan sesudah penerapan pembelajaran observasional dengan bantuan media audio visual berbasis animasi ?

C. Definisi Operasional Variabel

Operasional variabel dimaksudkan untuk memberikan gambaran yang jelas tentang variabel-variabel yang diperhatikan. Pengertian operasional variabel dalam penelitian ini diuraikan sebagai berikut:

1. Pembelajaran Observasional

Pembelajaran observasional yang sering pula disebut pembelajaran dengan metode modelling atau peniruan. Pada penelitian ini peneliti menampilkan model yang nanti akan ditiru oleh peserta didik yang menjadi subjek penelitian. Hal yang ditiru antara lain: instruksi atau perkataan model (materi yang disampaikan oleh model) dan perlakuan-perlakuan yang dilakukan oleh model. Kemudian setelah penampilan model peneliti selanjutnya peserta didik yang menjadi subjek penelitian diberi kesempatan untuk menyampaikan kembali apa saja yang bisa ditangkap dari materi yang disampaikan oleh model. Dimana dalam pembelajaran observasional ini yang bertindak sebagai modelnya adalah media pembelajaran yakni media audiovisual berbasis animasi.

2. Minat Belajar

Minat belajar adalah kesadaran dalam diri individu yang merasa ketertarikan, senang, perhatian yang sengaja pada mata pelajaran tertentu dalam waktu yang cenderung lama, yang membawa perubahan tingkah laku secara keseluruhan. Ketertarikan ini yang mendorong peserta didik untuk lebih berfokus terhadap mata pelajaran tersebut. Adanya ketertarikan, senang, perhatian yang besar dari peserta didik dapat menyebabkan peserta didik dapat belajar dengan sepenuh hati tanpa adanya paksaan. Minat belajar dalam penelitian ini akan diukur dengan menggunakan angket penilaian diri peserta didik dan lembar observasi peserta didik.

3. *Slow Learner*

Slow Learner adalah salah satu tipe kelambatan peserta didik dalam kegiatan belajar mengajar, sehingga ia membutuhkan waktu yang lebih lama untuk kemajuan belajarnya dibanding dengan teman-teman sebayanya. Peserta didik *Slow learner* cenderung memiliki minat belajar yang rendah, memiliki tingkat penguasaan materi yang rendah sehingga memiliki hasil belajar yang rendah pula, Perhatian dan konsentrasi rendah dan lain sebagainya. *Slow Learner* akan diukur dengan menggunakan sosiometri dan wawancara kepada guru.

D. Tujuan Penelitian

Tujuan dari penelitian tersebut, adalah:

1. Untuk mengetahui minat belajar fisika peserta didik *slow learner* sebelum diterapkan pembelajaran observasional berbantuan media audio visual berbasis animasi.
2. Untuk mengetahui minat belajar fisika peserta didik *slow learner* setelah diterapkan pembelajaran observasional berbantuan media audio visual berbasis animasi.
3. Untuk mengetahui peningkatan minat belajar peserta didik *Slow Learner* sebelum dan sesudah penerapan pembelajaran observasional dengan bantuan media audio visual berbasis animasi.

E. Manfaat Penelitian

Hasil dari penelitian ini diharapkan akan memberikan manfaat yang berarti sebagai berikut:

1. Manfaat Teoritis

Manfaat teoritis dari penelitian ini adalah hasil penelitian dapat memberikan pengetahuan tentang pembelajaran observasional dengan bantuan media audiovisual berbasis animasi terhadap minat dan hasil belajar siswa

Slowlearner. Dapat dijadikan sebagai salah satu sumber bacaan serta bahan komparasi dan informasi dalam mengkaji masalah yang relevan dengan hasil penelitian.

2. Manfaat Praktis

- a. Bagi sekolah, sebagai bahan pertimbangan dalam pengaplikasian model pembelajaran dan media pengajaran disekolah pada siswa *Slow Learner*.
- b. Bagi guru mata pelajaran, dapat menjadi bahan rujukan untuk dapat melaksanakan model pembelajaran observasional dengan bantuan media audio visual berbasis animasi
- c. Bagi peserta didik *Slow Learner* dapat ditingkatkan minat belajar peserta didik dalam belajar fisika.
- d. Bagi peneliti, dapat menambah pengetahuan dan pengalaman serta memberikan gambaran pada peneliti sebagai calon guru tentang bagaimana sistem pembelajaran di sekolah.



BAB II

TINJAUAN TEORETIS

A. *Minat Belajar*

1. Pengertian Minat

Minat merupakan sumber motivasi yang mendorong orang untuk melakukan apa yang mereka inginkan bila mereka bebas memilih. Bila mereka melihat bahwa sesuatu akan menguntungkan, mereka merasa berminat. Ini kemudian mendatangkan kepuasan.

Minat adalah suatu rasa lebih suka dan rasa ketertarikan pada suatu hal atau aktivitas, tanpa ada yang menyuruh. Minat pada dasarnya adalah penerimaan akan suatu hubungan antara diri sendiri dengan sesuatu dari luar diri, semakin kuat atau dekat hubungan tersebut, semakin besar minat. Suatu minat tidak dibawa sejak lahir, melainkan diperoleh kemudian, minat terhadap sesuatu dipelajari dan di pengaruhi belajar selanjutnya serta mempengaruhi penerimaan minat-minat baru, jadi minat terhadap sesuatu merupakan hasil belajar dan menyokong belajar selanjutnya. Walaupun minat terhadap sesuatu hal tidak merupakan hal yang hakiki untuk dapat mempelajari hal tersebut, asumsi umum menyatakan bahwa minat akan membantu seseorang mempelajarinya.⁷

2. Pentingnya Minat

Pada semua usia, minat memainkan peran yang penting dalam kehidupan seseorang dan mempunyai dampak yang besar atas perilaku dan sikap. Hal ini terutama besar selama kanak-kanak. Jenis pribadi anak sebagian besar ditentukan oleh minat yang berkembang selama masa kanak-kanak. Sepanjang masa kanak-

⁷Slameto, *Belajar Dan Faktor-Faktor yang Mempengaruhinya*. (Jakarta: PT Rineka Cipta, 2003) h. 180

kanak, minat menjadi sumber motivasi yang kuat untuk belajar. Anak yang berminat terhadap sebuah kegiatan, baik permainan maupun pekerjaan, akan berusaha lebih keras untuk belajar dibandingkan dengan anak yang kurang berminat atau merasa bosan. Jika kita mengharapkan bahwa pengalaman belajar merupakan kemampuan anak sepenuhnya, rangsangan harus diatur supaya bertepatan dengan minat anak. Ini merupakan “saat siap diajar” yaitu saat anak-anak siap belajar karena mereka berminat terhadap keuntungan dan kepuasan pribadi yang dapat diperoleh lewat pengalaman belajar.⁸

Minat mempengaruhi bentuk dan intensitas aspirasi anak. Ketika anak mulai berpikir tentang pekerjaan mereka di masa mendatang misalnya, mereka menentukan apa yang mereka ingin melakukan bila mereka dewasa. Semakin yakin mereka mengenai pekerjaan yang didiamkan, semakin besar minat mereka terhadap kegiatan, di kelas atau di luar kelas, yang mendukung tercapainya itu. Minat menambah kegembiraan pada setiap kegiatan yang ditekuni seseorang. Bila anak-anak berminat pada suatu kegiatan, pengalaman mereka akan jauh lebih menyenangkan daripada mereka merasa bosan. Lagi pula, jika anak-anak tidak memperoleh kegembiraan suatu kegiatan, mereka akan berusaha seperlunya saja. Akibatnya, prestasi belajarnya jauh lebih rendah dari kemampuan mereka. Ini menjadikan mereka merasa bersalah dan malu. Sikap ini lebih mengurangi kesenangan mereka pada kegiatan tersebut.⁹

3. Ciri-Ciri Minat Anak

Ciri-ciri minat anak menurut yaitu:¹⁰

- a. Minat tumbuh bersamaan dengan perkembangan fisik dan mental.
- b. Minat bergantung pada kesiapan belajar.

⁸Elizabeth B. Hurlock, *Perkembangan Anak Jilid 2* (Jakarta: Erlangga, 1978) h. 114

⁹*Ibid*, h. 144 dan 116

¹⁰*Ibid*, h. 115.

- c. Minat Bergantung Pada Kesempatan Belajar.
- d. Perkembangan Minat Mungkin Terbatas.
- e. Minat Dipengaruhi Budaya.
- f. Minat Berbobot Emosional.
- g. Minat Itu Egosentris. Sepanjang masa kanak-kanak, minat itu egosentris.

4. Kondisi Yang Mempengaruhi Minat Anak Pada Sekolah

Kondisi yang mempengaruhi minat anak pada sekolah, yaitu:¹¹

- a. Pengalaman dini sekolah
- b. Pengaruh orang tua
- c. Sikap saudara kandung
- d. Sikap teman sebaya
- e. Penerimaan oleh kelompok teman sebaya
- f. Keberhasilan akademik
- g. Sikap terhadap pekerjaan
- h. Hubungan guru dan murid
- i. Suasana emosional sekolah

5. Meningkatkan Minat Peserta didik

Beberapa ahli pendidikan berpendapat bahwa cara yang paling efektif untuk membandingkan minat pada suatu subjek yang baru adalah dengan menggunakan minat-minat siswa yang telah ada. Di samping memanfaatkan minat yang telah ada, Tanner (1975) menyarankan agar para pengajar juga berusaha membentuk minat-minat baru pada diri siswa. Ini dapat dicapai dengan jalan memberikan informasi pada siswa mengenai hubungan antara suatu bahan pengajaran yang lalu menguraikan kegunaannya bagi siswa di masa yang akan datang. Rooijackers (1980) berpendapat hal ini dapat pula dicapai dengan

¹¹Elizabert B. Hurlock, *Perkembangan Anak Jilid 2*, h. 139

caramenghubungkan bahan pemebelajaran dengan suatu berita sensasional yang sudah diketahui kebanyakan siswa.¹²

Sebagai seorang guru, kita dapat menumbuh kembangkan minat pribadi siswa dengan mengizinkan sedikit fleksibilitas di topik-topik yang mereka baca, pelajari, tulis dan teliti. diberbagai kesempatan lain, kita dapat membangkitkan minat siswa secara temporer, dan mungkin juga menstimulasi munculnya minat pribadi yang bertahan lebih lama, melalui berbagai aktivitas-aktivitas yang kita kembangkan dan cara-cara kita menyajikan informasi. berikut ini beberapa strategi yang sering membangkitkan minat terhadap topik-topik dikelas;¹³

- a. Modelkan (contohkan) kesenangan dan antusiasme tentang topik-topik di kelas
- b. Sese kali masukkan keunikan, variasi, fantasi, atau misteri sebagai bagian dari pelajaran prosedur
- c. Doronglah siswa mengidentifikasi tokoh-tokoh sejarah atau karakter fiksi serta membayangkan apa yang mungkin dipikirkan atau dirasakan oleh orang-orang ini
- d. Berikan kesempatan siswa untuk merespon materi pelajaran secara seaktif mungkin dengan memanipulasi dan bereksperimen dengan objek-objek fisik.

Berdasarkan penjelasan diatas dapat disimpulkan bahwa minat adalah suatu sumber motivasi dari dalam diri individu terhadap sesuatu hal. Minat belajar merupakan suatu ketertarikan, senang, perhatian yang sengaja terhadap pembelajaran tertentu. Minat sangat berperan penting dalam kehidupan individu karena membawa dampak bagi perubahan perilaku individu. Minat Belajar merupakan suatu rasa ketertarikan individu atau peserta didik terhadap kegiatan

¹²Slameto, *Belajar dan Faktor-Faktor yang Mempengaruhinya*, h. 181

¹³Jeans Ellis Ormrod *Psikologi Pendidikan membantu siswa tumbuh dan Berkembang*, (Jakarta: Erlangga, 2009) h. 104

belajar mengajar. Kondisi lingkungan belajar sangat berpengaruh terhadap minat peserta didik. Minat belajar peserta didik diukur dengan menggunakan instrumen angket minat belajar peserta didik.

B. Model Pembelajaran Observasional

Pembelajaran observasional, juga dinamakan imitasi atau *modelling* adalah pembelajaran yang dilakukan ketika seseorang mengamati dan menirukan perilaku orang lain.¹⁴

Istilah *observasional Learning* ini sinonim dengan *learning imitation* (belajar melalui peniruan). Imitasi adalah peniruan (pengkopian) perilaku, yaitu meniru perilaku seseorang, dimana perilaku yang ditiru tersebut merupakan suatu pola. Bandura dan Walters (dalam Woolfolk, 1990:337:343) menjelaskan tiga perbedaan efek imitasi, yaitu: (a) *eliciting effect*, yaitu efek yang mendatangkan respons meskipun tidak sama dengan model, tetapi berkaitan erat dengan model tersebut, (b) *inhibitory / disinhibitory effect*, adalah hasil dari pengamatan terhadap model yang mendapat *reward* atau *punishment* dari perilaku yang menyimpang, (c) *modelling effect*, yaitu pengaruh yang menyangkut penguasaan respon baru. Sedangkan menurut Woolfolk (1990: 220) *observasional Learning* ialah belajar dengan mengamati dan meniru orang lain.¹⁵

Proses *modelling* terjadi dengan beberapa tahapan sebagai berikut:¹⁶

1. Atensi (perhatian), jika ingin mempelajari sesuatu harus memperhatikannya dengan seksama, berkonsentrasi, jangan banyak hal yang mengganggu pikiran.

¹⁴John W. Santrock, *Psikologi Pendidikan*, (Jakarta: Kencana, 2007), h.291

¹⁵Hamzah B. Uno *Orientasi Baru Dalam Psikologi Pembelajaran*, (Jakarta: PT Bumi Aksara, 2008) h. 194

¹⁶Suyono dan Haryanto *Belajar dan Pembelajaran Teori dan Konsep Dasar*, (Bandung : PT. Remaja Rosdakarya, 2014) h. 66-67

2. Retensi (ingatan), kita harus mampu mempertahankan, mengingat apa yang telah diperhatikan dengan seksama tadi.
3. Produksi, kita hanya perlu duduk dan berkhayal untuk menerjemahkan citraan deskripsi model kedalam perilaku aktual. Aspek penting disini adalah kemampuan kita berimprovisasi ketika kita membayangkan diri kita sebagai model.
4. Motivasi, adanya dorongan atau alasan-alasan tertentu untuk berbuat meniru model.

Berikut ini merupakan prinsip-prinsip panduan yang melatarbelakangi pembelajaran sosial atau pembelajaran observasional¹⁷

1. Pengamat akan mencontoh perilaku model jika model memiliki karakteristik seperti talenta, kecerdasan, kekuatan, penampilan yang baik, atau popularitas, yang diinginkan atau menarik perhatian siswa pengamat
2. Pengamat akan bereaksi sesuai dengan cara model diperlakukan dan menirukan perilaku model.
3. Ada perbedaan dari perilaku yang didapat pengamat dengan perilaku yang dilakukan pengamat. Melalui observasi, pengamat dapat menerima perilaku tanpa harus melakukannya.
4. Atensi dan pengingatan berkaitan dengan penerimaan pembelajaran dari perilaku model, sedangkan produksi dan motivasi akan mengontrol kinerja.
5. Perkembangan manusia merefleksikan interaksi kompleks antarpribadi, perilaku seseorang dengan lingkungannya.

Berdasarkan uraian diatas maka dapat disimpulkan bahwa pembelajaran observasional merupakan pembelajaran dengan mengobservasi. Pembelajaran

¹⁷Suyono dan Haryanto *Belajar dan Pembelajaran Teori dan Konsep Dasar* .h. 67

observasional ini sering pula dikatakan metode modelling (peniruan). Dikatakan hal demikian karena dalam pelaksanaan pembelajaran ini peserta didik belajar dengan menirukan model yang ditampilkan oleh pendidik. Hal yang menjadi model disini dapat berupa perilaku seseorang, perkataan seseorang dan bisa pula menggunakan media tertentu sebagai modelnya.

C. Media pembelajaran

1. Defenisi Media

Kata media berasal dari bahasa Latin dan merupakan bentuk jamak dari kata *medium* yang secara harfiah berarti perantara atau pengantar. Media adalah perantara atau pengantar pesan dari pengirim ke penerima. Asosiasi Pendidikan Nasional memiliki pengertian yang berbeda. Media adalah bentuk-bentuk komunikasi baik tercetak, audiovisual serta peralatan-peralatannya. Media hendaknya dapat dimanipulasi, dapat dilihat, didengar, dan dibaca. Apapun batasan yang diberikan ada persamaan diantara batasan tersebut yaitu bahwa media adalah segala sesuatu yang dapat digunakan untuk menyalurkan pesan dari pengirim ke penerima sehingga dapat merangsang pikiran, perasaan, perhatian dan minat serta perhatian siswa sedemikian rupa sehingga proses belajar terjadi.¹⁸

media merupakan suatu yang bersifat menyalurkan pesan dan dapat merangsang pikiran, perasaan, dan kemauan audiens (peserta didik) sehingga dapat mendorong terjadinya proses belajar pada dirinya. penggunaan media secara kreatif akan memungkinkan peserta didik untuk belajar lebih baik dan dapat meningkatkan performan mereka sesuai dengan tujuan yang ingin dicapai.¹⁹

Media pengajaran dapat mempertinggi proses belajar peserta didik dalam pengajaran yang pada gilirannya diharapkan dapat mempertinggi hasil belajar

¹⁸Arif S. Sadiman, dkk *Media Pendidikan (pengertian, pengembangan dan pemanfaatannya)*, (Jakarta: PT RajaGrafindo Persada, 2014) h. 6-7

¹⁹Asnawir, M. Basyiruddin Usman *Media Pembelajaran* (Jakarta: Ciputat Pers, 2002) h.11

yang dicapainya. Ada beberapa alasan, mengapa media pengajaran dapat mempertinggi proses belajar peserta didik. Alasan pertama berkenaan dengan manfaat media pengajaran dalam proses belajar peserta didik antara lain;²⁰

- e. Pengajaran akan lebih menarik perhatian siswa sehingga dapat menumbuhkan motivasi belajar
- f. Bahan pengajaran akan lebih jelas maknanya sehingga dapat lebih dipahami oleh para siswa, dan memungkinkan siswa menguasai tujuan pengajaran lebih baik.
- g. Metode mengajar akan lebih bervariasi, tidak semata-mata komunikasi verbal melalui penuturan kata-kata oleh guru, sehingga siswa tidak bosan dan guru tidak kehabisan tenaga, apalagi bila guru mengajar untuk setiap jam pelajaran.
- h. Siswa lebih banyak melakukan kegiatan belajar, sebab tidak hanya mendengarkan uraian guru, tetapi juga aktivitas lain seperti mengamati, melakukan, mendemonstrasikan dan lain-lain.

2. Media audio visual

Media visual yang menggabungkan penggunaan suara memerlukan pekerjaan tambahan untuk memproduksinya. Salah satu pekerjaan penting yang diperlukan dalam media audio-visual adalah penulisan naskah dan *storyboard* yang memerlukan persiapan yang banyak, rancangan, dan penelitian.²¹

Media audio visual dapat berupa film bersuara. Ada banyak keuntungan yang dapat diperoleh dalam penggunaan film sebagai media untuk menyampaikan pelajaran terhadap peserta didik. Diantara keuntungan atau manfaat film sebagai media pengajaran antara lain :²²

²⁰Nana Sudjana dan Ahmad Rivai *Media Pengajaran*, (Bandung; Sinar Baru Algensindo,2010). h.2

²¹Azhar Arsyad, *Media Pengajaran* (Jakarta: PT Grafindo,2014) h. 91

²²Asnawir, M. Basyiruddin Usman *Media Pembelajaran*. h.95-96

- a. Film dapat menggambarkan suatu proses, misalnya proses pembuatan suatu keterampilan tangan dan sebagainya
- b. Dapat menimbulkan kesan ruang dan waktu
- c. Penggambarannya bersifat 3 dimensional
- d. Suara yang dihasilkan dapat menimbulkan realita pada gambar dalam bentuk ekspresi murni
- e. Dapat menyampaikan suara seorang ahli sekaligus melihat penampilannya
- f. Kalau film tersebut berwarna akan dapat menambah realita objek yang diperagakan
- g. Dapat menggambarkan teori sains dan animasi.

Disamping keuntungan-keuntungan yang dikemukakan diatas, film juga mempunyai beberapa kekurangan-kekurangan sebagai berikut:²³

- a. Film bersuara tidak dapat diselingi dengan keterangan-keterangan yang diucapkan sewaktu film diputar, penghentian pemutaran akan mengganggu konsentrasi audiens
- b. Audiens tidak akan dapat mengikuti dengan baik kalau film diputar terlalu cepat
- c. Apa yang telah lewat sulit untuk diulang kecuali memutar kembali secara keseluruhan
- d. Biaya pemutaran dan peralatannya cukup tinggi dan mahal.

Oemar Hamalik (1985:109-110 dalam Asnawir dan Basyiruddin Usman) mengemukakan bahwa film yang baik memiliki ciri-ciri sebagai berikut:²⁴

- a. Dapat menarik minat anak
- b. Benar dan Utentik
- c. *Up to date* dalam *setting*, pakaian dan lingkungannya

²³Asnawir, M. Basyiruddin Usman *Media Pembelajaran*.h.96

²⁴*Ibid.* 98

- d. sesuai dengan tingkatan kematangan audien
- e. perbendaharaan bahasa yang digunakan secara benar
- f. kesatuan dan *sequence*-nya cukup teratur, dan
- g. teknis yang dipergunakan cukup memenuhi persyaratan dan cukup memuaskan.

3. Media Animasi

Animasi merupakan gerakan objek maupun teks yang diatur sedemikian rupa sehingga kelihatan menarik dan kelihatan hidup. Menurut Utami (2007), animasi adalah rangkaian gambar yang membentuk sebuah gerakan. Salah satu keunggulan animasi adalah kemampuannya untuk menjelaskan suatu kejadian secara sistematis dalam tiap waktu perubahan. Hal ini sangat membantu dalam menjelaskan prosedur dan urutan kejadian.

Prinsip dari animasi adalah mewujudkan ilusi bagi pergerakan dengan memaparkan atau menampilkan satu urutan gambar yang berubah sedikit demi sedikit pada kecepatan yang tinggi atau dapat disimpulkan animasi merupakan objek diam yang diproyeksikan menjadi bergerak sehingga kelihatan hidup, animasi adalah salah-satu media pembelajaran yang berbasis komputer yang bertujuan untuk memaksimalkan efek visual dan memberikan interaksi berkelanjutan sehingga pemahaman bahan ajar meningkat.

Animasi mempunyai peranan yang tersendiri dalam bidang pendidikan khususnya untuk meningkatkan kualitas pengajaran dan pembelajaran. Berikut merupakan kelebihan animasi apabila digunakan dalam bidang pendidikan:²⁵

- a. Animasi mampu menyampaikan sesuatu konsep yang kompleks secara visual dan dinamik

²⁵Harun dan Zaidatun. "Teknologi multimedia dalam Pendidikan. <http://www.citl.utm.my/publication/manuals/mm/elemeenmm.Pdf>.

- b. Animasi digital mampu menarik perhatian pelajar dengan mudah. Animasi mampu menyampaikan suatu pesan dengan lebih baik dibanding penggunaan media lain
- c. Animasi digital juga dapat digunakan untuk membantu menyediakan pembelajaran secara maya
- d. Animasi mampu menawarkan satu media pembelajaran yang lebih menyenangkan. Animasi mampu menarik perhatian, meningkatkan motivasi serta merangsang pemikiran pelajar yang lebih terkesan
- e. Persembahan secara visual dan dinamik yang disediakan oleh teknologi animasi mampu memudahkan dalam proses penerapan konsep ataupun demonstrasi.

Adapun kelemahan dari media animasi adalah membutuhkan peralatan yang khusus. Materi dan bahan yang ada dalam animasi sulit untuk dirubah jika sewaktu-waktu terdapat kekeliruan atau informasi yang ada didalamnya sulit untuk ditambahkan. Animasi dapat digunakan untuk menarik perhatian siswa jika digunakan secara tepat, tetapi sebaliknya animasi juga dapat mengalihkan perhatian dari substansi materi yang disampaikan ke hiasan animatif yang justru tidak penting.

Dari penjelasan diatas maka dapat disimpulkan bahwa media pembelajaran merupakan alat bantu yang digunakan pendidik demi terlaksananya pembelajaran yang efektif sehingga informasi yang akan disampaikan dapat tersalurkan dengan baik kepada peserta didik. Media pembelajaran ada banyak macamnya, salah satu diantaranya adalah media audio visual. Media audio visual merupakan media pembelajaran yang mampu menampilkan gambar beserta suara secara bersamaan. Dalam media audiovisual ini pula ada berbagai macam salah

satunya, yaitu media animasi. Animasi disini merupakan suatu bentuk gambar bergerak sehingga memberikan daya tarik untuk dilihat.

D. *Slow Learner (Lamban Belajar)*

1. Pengertian *Slow Learner*

Individu lamban belajar adalah individu yang memiliki potensi intelektual sedikit dibawah normal tetapi belum termasuk *tunagrahita*. Individu mengalami keterlambatan berfikir dalam merespon rangsangan dan adaptasi sosial, berprestasi rendah (*underachiever*), tetapi masih jauh lebih baik dibanding dengan yang *tunagrahita*, namun lebih lamban dibanding dengan yang normal.²⁶

Fida Rahmantika Hadi menyatakan bahwa pada dasarnya *slow learners* atau lamban belajar adalah siswa yang memiliki kesulitan bersaing dengan teman sekelas mereka. Lamban belajar tidak mengalami keterbelakangan mental, namun mampu mencapai keberhasilan akademis pada tingkat lebih lambat dibandingkan dengan siswa kelas normal atau biasa. Anak *slow learner* ini mengalami hambatan atau keterlambatan berpikir dalam beberapa hal, merespon rangsangan dan beradaptasi, tetapi lebih baik dibanding dengan *tunagrahita*, lebih lamban dari normal. Di sisi lain Tim Pengembang Ilmu Pendidikan FIP-UPI (2011) menyatakan bahwa *slow learner* juga mempunyai nilai pelajaran sangat rendah yang ditandai pula dengan tes IQ berada di bawah rata-rata anak pada umumnya.²⁷

2. Ciri-ciri *Slow Learner*

Pada umumnya anak yang lambat belajar adalah anak yang mempunyai kecerdasan dibawah rata-rata, tetapi tidak sampai pada tahap imbisil atau idiot. Anak lambat belajar disebut juga anak yang “*submental*” atau *mentally*

²⁶Umy kusyairy, *Psikologi Belajar: panduan Praktis Untuk Memahami Psikologi dalam Pembelajaran*. h.183

²⁷Fida Rahmantika Hadi, *Proses Pembelajaran Matematika Pada Anak Slow Learners (Lamban Belajar)*.(premiere Educandum, Juni 2016) vol. 6 No. 1 h.35-41

retarteded. Menurut Nurjan,dkk (2009:12) gejala-gejala anak yang lambat belajar antara lain:²⁸

- a. Perhatian dan konsentrasi rendah
- b. Reaksinya lambat
- c. Kemampuan terbatas untuk mengerjakan hal-hal yang abstrak dan menyimpulkan
- d. Kemampuan terbatas dalam menilai bahan yang relevan
- e. Kelambatan dalam menghubungkan dan mewujudkan ide dengan kata-kata
- f. Gagal mengenal unsur dalam situasi baru
- g. Belajar lambat dan mudah lupa
- h. Berpandangan sempit, tidak mampu menganalisa, memecahkan masalah, dan berfikir kritis.

Anak golongan lambat ini lebih banyak membutuhkan waktu yang dari waktu yang diperkirakan untuk anak-anak normal. Sebagai akibatnya, anak-anak golongan ini sering ketinggalan dalam belajar dan ini pula sebagai salah satu sebab tinggal kelas. Dilihat dari tingkat kecerdasannya, pada umumnya anak golongan lambat belajar, memiliki taraf kecerdasan dibawah rata-rata. Anak golongan ini memerlukan perhatian khusus, antara lain melalui penempatan pada kelas-kelas khusus atau pelajaran-pelajaran tambahan dalam program pengajaran remedial.²⁹

Secara umum, menurut Borah (2013: 139-143) siswa yang lambat belajar dapat menunjukkan beberapa atau semua karakteristik ini, tergantung pada usia dan tingkat masalah mereka dalam memperoleh pengetahuan di sekolah.

²⁸Syarifan Nurjan,dkk *Psikologi Belajar Edisi Pertama* (Surabaya: Amanah Pustaka,2009) h. 12

²⁹Widodo Supriyono, *Psikologi Belajar*, (Jakarta: Rineka Cipta,2008) h. 101-103

- a. Pertama, peserta didik yang lambat secara berulang tidak dewasa dalam hubungan mereka dengan orang lain dan berprestasi buruk di sekolah.
- b. Kedua, mereka tidak dapat melakukan masalah multifaset atau kompleks dan bekerja sangat lambat.
- c. Mereka lupa waktu dan tidak bisa menyampaikan apa yang telah mereka pelajari dari satu tugas ke tugas lainnya dengan baik.
- d. Mereka tidak mudah menguasai keterampilan yang bersifat akademis, seperti tabel waktu atau aturan ejaan.
- e. Mungkin sifat yang paling menjengkelkan adalah ketidakmampuan mereka untuk memiliki tujuan jangka panjang. Mereka hidup di masa sekarang, dan karenanya memiliki masalah besar dengan manajemen waktu mungkin karena rentang perhatian yang pendek dan keterampilan konsentrasi yang buruk.

Satu hal yang harus kita ingat adalah bahwa, hanya karena seorang anak tidak berprestasi dalam satu kelas tidak menjadikan siswa itu pembelajar yang lambat. Sangat sedikit anak yang menonjol di semua bidang mata pelajaran kecuali ada banyak tingkat inflasi di sekolah itu. Jadi, sangat penting bahwa orang tua atau guru memeriksa secara mendalam skor tes standar untuk mencari tren. Juga, peserta didik lambat bervariasi dari peserta didik enggan. Pelajar yang lambat untuk memulai ingin belajar, tetapi memiliki masalah dengan prosesnya. Pelajar yang enggan atau ragu-ragu tidak termotivasi dan juga bisa menjadi agresif pasif, menciptakan lebih banyak masalah bagi guru dan orang tua melalui non-kerjasama.³⁰

3. Faktor-Faktor Penyebab Munculnya *Slow Learner*

- a. Faktor Internal/ faktor genetik/hereditas

³⁰ Rashmi Rekha Borah, *Slow Learners: Role of Teachers and Guardians in Honing their Hidden Skills*, International Journal of Educational Planning & Administration. ISSN 2249-3093 Vol 3, No 2 (2013), pp. 139-143

Kelainan tingkah laku anak yang tergolong dalam *Slow Learner* adalah menggambarkan adanya sesuatu yang kurang sempurna pada pusat susunan syarafnya, kemungkinan ada sesuatu syaraf yang tidak berfungsi lagi karena telah mati atau setidak-tidaknya sudah menjadi lemah, keadaan demikian itu biasanya terjadi semasa anak masih dalam kandungan ibunya atau pada saat dilahirkan.³¹

b. Faktor Eksternal/ Lingkungan

Meskipun faktor genetik memiliki pengaruh yang kuat, lingkungan juga merupakan faktor penting. Lingkungan benar-benar menimbulkan perbedaan intelegensi atau penentu rentang kemampuan intelektual, tetapi pengaruh lingkungan akan menentukan dimana letak IQ anak dalam rentang tersebut (Atkonson,dkk, 1983, h. 135). Kondisi lingkungan ini meliputi nutrisi, kesehatan, kualitas stimulasi, iklim emosional keluarga dan tipe umpan balik yang diperoleh melalui perilaku. Kualitas stimulasi dapat dilakukan dengan memperkaya lingkungan anak, sehingga dapat meningkatkan intelegensi anak. Berdasarkan penelitian Ramey, dkk (Santrock, 2007, h. 148), masa pendidikan awal yang berkualitas tinggi yaitu sampai pada usia lima tahun secara signifikan akan meningkatkan intelegensi anak dari keluarga miskin.

Pada penjelasan diatas dapat ditarik kesimpulan bahwa *Slow Learner* (lamban belajar) merupakan peserta didik yang memiliki kecerdasan dibawah rata-rata, namun tidak sampai pada tunagrahita. Anak lamban belajar bukannya mereka tidak mampu hanya saja mereka membutuhkan waktu yang lebih lambat dari peserta didik lainnya dalam mencapai prestasi belajar. Berdasarkan firman Allah swt. Pada Q.S. ‘Abasa ayat 1-3 yang menjelaskan tentang hak setiap orang memperoleh pendidikan;

عَبَسَ وَتَوَلَّى ﴿١﴾ أَنْ جَاءَهُ الْأَعْمَى ﴿٢﴾ وَمَا يُدْرِيكَ لَعَلَّهُ يَزَكَّى ﴿٣﴾

³¹Syarifan Nurjan,dkk *Psikologi Belajar Edisi Pertama* h. 14

Terjemahan; “(1) Dia (Muhammad) bermuka masam dan berpaling, (2) karena telah datang seorang buta kepadanya, (3) tahukah kamu barangkali ia ingin membersihkan dirinya (dari dosa),

Pada ayat ini menjelaskan bahwa setiap orang berhak mendapatkan pendidikan tanpa mengenal ras, suku bangsa, agama maupun kondisi dari individunya dan sebagai seorang pendidik harus bijak dalam mendidik dan menghadapi anak didiknya dan tidak membeda-bedakan hanya karena fisik yang tidak sempurna atau kemampuan yang kurang.

Menurut Borah (2013: 139-143) Contoh intervensi untuk pelajar yang lambat

1. Lingkungan: Mengurangi gangguan, mengubah tempat duduk untuk meningkatkan perhatian, memiliki guru murid sebaya, dan memungkinkan lebih banyak istirahat.
2. Penugasan: Buat lebih singkat dan dengan lebih banyak variasi, ulangi pekerjaan dalam berbagai bentuk, buat kontrak, beri lebih banyak pekerjaan langsung, minta tugas disalin oleh siswa, minta siswa menggunakan metode "tiga transfer".
3. Penilaian: Gunakan tes yang lebih pendek, tes lisan, tes ulang, waktu umpan balik singkat, jangan membuat siswa bersaing.
4. Apa yang harus dihindari: Jangan menggunakan pembelajaran kooperatif yang mengisolasi siswa dan menemukannya dalam situasi tidak-menang atau tes standar. Tentunya jangan mengabaikan masalahnya.
5. Apa yang harus didorong: Pengelompokan dengan pasangan pasien. Belajar tentang minat anak. Menempatkan siswa yang bertanggung jawab. Pemetaan, pengatur grafik, dan pekerjaan langsung. Menggunakan taksonomi tugas Bloom untuk membuat tugas lebih tepat

E. *Kajian Pustaka*

Adapun beberapa penelitian terdahulu yang terkait dengan penelitian ini, yaitu diantaranya:

Penelitian yang dilakukan oleh P. Krishnakumar, A. M. Jisha, Sowmya K. Sukumaran, and M. K. C. Nair pada tahun 2011 dengan judul penelitian yaitu *Developing a model for resource room training for slow learners in normal schools*, dimana pada penelitian ini Sejumlah besar anak dengan keterbelakangan skolastik di sekolah normal adalah pembelajar yang lambat. Tujuan dari penelitian ini adalah untuk mengevaluasi efektivitas program pendidikan individual (IEP) untuk pelajar lambat, yang dimodelkan pada pelatihan ruang sumber daya di sekolah-sekolah normal. 15 anak dengan IQ pada rentang 70–90 diberi pendidikan individual untuk jangka waktu 4 bulan. Anak-anak dibagi menjadi tiga kelompok yang sama dan diberi pelatihan individual dalam membaca, menulis dan matematika selama 5 jam seminggu dalam dua sesi. Tingkat akademis setiap anak dinilai sebelum dan sesudah program pelatihan oleh penilai independen. Setelah pelatihan, 87% anak-anak mengalami peningkatan baik dalam matematika, membaca atau menulis dan 47% mengalami perbaikan di ketiga area tersebut. Peningkatan akademik secara keseluruhan adalah signifikan secara statistik.³²

Penelitian yang dilakukan oleh Sudirman pada tahun 2016 dengan judul penelitian *The Role of Inquiry Based Science Education in Teaching Physics at Secondary School Level: A Comparative Study between Indonesia & Ireland*. Dimana Tujuan dari proyek penelitian ini adalah untuk menyelidiki strategi untuk mempromosikan fisika di antara siswa SMA. Proyek tersebut melibatkan merancang suatu intervensi paket yang terdiri dari modul Fisika Medis,

³²P. Krishnakumar, A. M. Jisha, Sowmya K. Sukumaran, and M. K. C. Nair“Developing a model for resource room training for slow learners in normal schools”, *Indian J Psychiatry*. 2011 Oct-Dec; 53(4): 336–339.

menerapkannya di tinggi sekolah di Indonesia dan di Irlandia dan membandingkan hasil yang diperoleh. Modulnya dirancang sebagai "pengait" untuk menarik minat siswa dalam fisika dengan mengajarkan topik dalam fisika di kehidupan nyata. Sebanyak 15 sekolah di Indonesia (402 siswa sekolah menengah) dan 15 sekolah di Irlandia (263 siswa) berpartisipasi dalam proyek ini. Data dikumpulkan dari para guru dan siswa yang berpartisipasi dalam penelitian ini. Ditemukan di sana adalah positif yang sangat kuat Menanggapi modul dari guru dan siswa di kedua negara. Ada hubungan antara jenis sekolah dan sikap siswa terhadap Paket intervensi. Ada juga hubungan antara gender dan sikap siswa. Siswa melaporkan tingkat kenikmatan yang tinggi dari kegiatan IBSE yang dimasukkan dalam setiap pelajaran modul. Secara keseluruhan, ditemukan bahwa modul membawa dampak positif dalam hal kesediaan siswa untuk melanjutkan studi fisika mereka di tingkat yang lebih tinggi.³³

Penelitian yang dilakukan oleh Ninuk Wahyunita Sari dan Ahmad Samawi dengan judul penelitian "Pengaruh Penggunaan Media Animasi Terhadap Hasil Belajar Ipa Siswa Slow Learner". Rancangan penelitian menggunakan *quasi experiment* dengan bentuk *time series design*. Penelitian ini menggunakan instrumen tes. Adapun teknik analisis data diselesaikan dengan bantuan rumus uji tanda (*sign test*). Hasil belajar IPA sebelum menggunakan media animasi sebesar 61,6 yang ditunjukkan dari rata-rata hasil akhir pre tes. Sedangkan hasil belajar IPA setelah menggunakan media animasi sebesar 80,0 yang ditunjukkan dari rata-rata hasil akhir pos tes. Analisis data dengan menggunakan uji tanda menghasilkan kesimpulan bahwa H_0 ditolak dan H_a diterima. Artinya, ada

³³Sudirman dengan judul penelitian The Role of Inquiry Based Science Education in Teaching Physics at Secondary School Level: A Comparative Study between Indonesia & Ireland, *Thesis*, Department of Education University College Cork National University of Ireland, Cork November 2016

pengaruh penggunaan media animasi terhadap hasil belajar IPA siswa *slow learner* kelas V di SD Brawijaya *Smart School* Malang.³⁴

Penelitian yang dilakukan oleh Ridwan Budi Pramono, Latifah Nur Ahyani pada tahun 2016 yang berjudul “Metode Pembelajaran Observasional Dalam Meningkatkan Kesiapan Sekolah (Ketrampilan Motorik, Dan Kemandirian) Pada Anak Usia 5-6 Tahun”. Jumlah subjek pada kelompok eksperimen dan kelompok kontrol sama yaitu masing-masing 16 anak, 8 anak berjenis kelamin laki-laki dan 8 anak berjenis kelamin perempuan. Rancangan penelitian ini menggunakan model *The Untreated ControlGroup Design with Pretest and Posttest*. Hasil penelitian ini menyatakan bahwa Metode pembelajaran observasional terbukti efektif meningkatkan ketrampilan motorik pada siswa usia 5-6 tahun. Metode pembelajaran observasi memberikan sumbangan sebesar 27%. Namun pembelajaran observasional belum memberikan sumbangan efektif pada peningkatan kemandirian siswa. Walaupun tidak signifikan, tetapi metode pembelajaran observasional tetap meningkatkan skor kemandirian siswa pada kelompok eksperimen. Hal ini menurut peneliti disebabkan kurangnya intensitas penanaman kemandirian pada siswa, atau metode pembelajaran observasional tidak sesuai ketika diterapkan untuk meningkatkan kemandirian siswa usia 5-6 tahun.³⁵

Penelitian yang dilakukan oleh Dewi Sutria, Rahmat Murbojono, M. Rusdi pada tahun 2012 dengan judul “Pengaruh Penggunaan Media Animasi Dan Kesiapan Belajar Terhadap Minat Belajar Ipa Siswa Kelas V”. Rancangan eksperimen yang digunakan dalam penelitian ini adalah menggunakan *Non*

³⁴Ninuk Wahyunita SaridanAhmad Samawi, “Pengaruh Penggunaan Media Animasi Terhadap Hasil Belajar Ipa Siswa Slow Learner”, *Jurnal P3LB, Vol. 1, No. 2, H. 125*

³⁵Ridwan Budi Pramono, Latifah Nur Ahyani “Metode Pembelajaran Observasional Dalam Meningkatkan Kesiapan Sekolah (Ketrampilan Motorik, Dan Kemandirian) Pada Anak Usia 5-6 Tahun” *INTUISI 8 (2) (2016) h, 1-9*

Randomized pre-test post-test Control Group Design. Rancangan ini dipilih karena selama eksperimen tidak memungkinkan untuk mengubah kelas yang telah ada. Hasil penelitian ini adalah Terdapat pengaruh kesiapan belajar terhadap minat belajar IPA siswa. Artinya semakin tinggi kesiapan belajar tentang IPA maka semakin tinggi minat belajar siswa, begitu sebaliknya semakin rendah kesiapan belajar tentang IPA maka semakin rendah pula minat belajarnya. Tidak terdapat pengaruh media animasi terhadap minat belajar siswa mata pelajaran IPA kelas V Semester I dengan kesiapan belajar sebagai kovariat.

F. Kerangka Berpikir

Salah satu kesulitan belajar yang sering kita jumpai dari peserta didik di sekolah yaitu adanya peserta didik yang teridentifikasi lamban belajar. Peserta didik lamban belajar merupakan peserta didik yang memiliki potensi sedikit dibawah rata-rata. Salah satu ciri-ciri dari peserta didik lamban belajar yaitu (1) perhatian dan konsentrasi rendah, (2) belajar lamban dan mudah lupa. Peserta didik lamban belajar ini umumnya merupakan peserta didik yang termasuk dalam peserta didik yang tipe belajarnya visual. Oleh karena itu peneliti memilih metode observasional (peniruan) dengan bantuan media yang diharapkan mampu mempengaruhi minat belajar dari peserta didik yang teridentifikasi lamban belajar.

Pembelajaran observasional merupakan pembelajaran yang biasa di sebut sebagai pembelajaran imitasi. Dikatakan pembelajaran imitasi karena didalam pembelajaran ini diterapkan metode pemodelan sehingga peserta didik dapat meniru perilaku yang diperagakan ataupun yang dikatakan oleh model tersebut. Dalam pembelajaran observasional ini ada beberapa yang dapat diambil sebagai model yaitu : (1) pendidik (2) idola peserta didik (3) teman sebaya dan (4) media.

Dalam pembelajaran observasional ini, proses modelling terjadi dengan tahapan: (1) perhatian yaitu peserta didik memperhatikan model (2) retensi, yaitu

peserta didik mengingat apa saja yang telah diperagakan oleh model, (3) produksi, yaitu peserta didik membayangkan atau mengimprovisasikan apa yang diperoleh dari model dengan apa yang kemudian ia akan sampaikan, dan (4) motivasi, yaitu adanya dorongan atau alasan yang dimiliki oleh peserta didik untuk menirukan model. Pendidik kemudian disini memiliki peran yang penting untuk memberikan motivasi yang positif terhadap peserta didik untuk mengikuti model terkhusus bagi peserta didik yang terindikasi lamban belajar. Salah satu gejala peserta didik yang mengalami lamban belajar yaitu perhatian yang kurang, dan selalu berusaha menghindari pendidik ketika akan melakukan .Oleh karena itu peneliti disini menerapkan metode pemberian kesempatan kepada peserta didik yang teridentifikasi lamban belajar yang diharapkan meningkatkan perhatian peserta didik tersebut sehingga minat belajarnya pun dapat meningkat.

Pada pembelajaran observasional ini, peneliti mengambil media yang akan berperan sebagai model. Media yang diambil berupa media audiovisual yang berbasis animasi, peneliti mengambil media animasi dikarenakan media animasi ini mampu menarik perhatian peserta didik dalam belajar sehingga diharapkan minat belajar peserta didik yang terindikasi lamban belajar ini pula dapat meningkat, karena definisi minat merupakan suatu perhatian atau ketertarikan individu terhadap sesuatu. Sehingga dapat dikatakan bahwa semakin meningkatnya perhatian peserta didik yang teridentifikasi lamban belajar terhadap pembelajaran fisika maka semakin meningkat pula minat belajar fisiknya.

BAB III

METODOLOGI PENELITIAN

A. *Jenis Penelitian dan Lokasi Penelitian*

1. Jenis Penelitian

Pada penelitian ini, peneliti menggunakan metode eksperimen dengan subjek tunggal atau *Single Subjek Research* (SSR). Penelitian subjek tunggal merupakan penelitian eksperimen yang dilakukan terhadap subjek secara individual yang bertujuan untuk melihat perubahan perilaku. Perbandingan dilakukan pada subjek yang sama dalam kondisi yang berbeda, yakni kondisi *baseline* dimana pengukuran dilakukan secara natural sebelum diberi perlakuan (*intervensi*) dibandingkan dengan kondisi eksperimen dimana perlakuan telah diberikan kepada *target behavior*. Contohnya, untuk meneliti perubahan perilaku siswa yang memiliki kesulitan dalam belajar terkhusus pada peserta didik *Slow Learner*.

2. Desain Penelitian

Desain penelitian yang akan digunakan adalah desain A-B-A. Desain Desain A-B-A merupakan salah satu pengembangan dari disain dasar A-B. Prosedur dasarnya tidak banyak berbeda dengan disain A-B, hanya saja telah ada pengulangan fase baseline. Mula-mula target behavior diukur secara kontinyu pada kondisi baseline (A1) dengan periode waktu tertentu kemudian pada kondisi intervensi (B). Berbeda dengan disain A-B, pada disain A-B-A setelah pengukuran pada kondisi intervensi (B) pengukuran pada kondisi baseline kedua (A2) diberikan. Penambahan kondisi baseline yang kedua (A2) ini dimaksudkan sebagai kontrol untuk fase intrvensi sehingga memungkinkan untuk menarik kesimpulan adanya hubungan fungsional antara variabel bebas dan variabel terikat. (*Hasselt dan Hersen dalam Sunanto,dkk., 2005:55*)

Jika terjadi perubahan *target Behavior* pada fase *intervensi* setelah dibandingkan dengan *baseline*, diasumsikan bahwa perubahan tersebut karena adanya perubahan dari variabel independen atau *intervensi*. Desain A-B-A tersebut memiliki 3 tahap, yakni A1(*baseline1*), B (*intervensi*) dan A2(*baseline2*) yang digambarkan sebagai berikut:

| A1(<i>baseline1</i>) (sesi 1-5) | | | | | B(<i>intervensi</i>) (sesi 6-10) | | | | | A2(<i>baseline2</i>) (sesi 11-15) | | | | |
|--------------------------------------|---|---|---|---|---------------------------------------|---|---|---|----|--|----|----|----|----|
| | | | | | | | | | | | | | | |
| | | | | | | | | | | | | | | |
| 1 | 2 | 3 | 4 | 5 | 6 | 7 | 8 | 9 | 10 | 11 | 12 | 13 | 14 | 15 |
| Sesi | | | | | | | | | | | | | | |

Gambar 3.1 : Desain Penelitian A-B-A

Penjelasan:

A1 = *Baseline2*, adalah kondisi minat belajar pada subjek penelitian sebelum dilakukan *intervensi* (sebelum diterapkan model pembelajaran observasional dengan bantuan media audiovisual berbasis animasi)

B = *intervensi*, adalah kondisi minat belajar subjek penelitian dengan menerapkan model pembelajaran observasional dengan bantuan media audiovisual berbasis animasi

A2 = *Baseline2*, adalah kondisi minat belajar pada subjek penelitian yang diajar dengan model pembelajaran konvensional yang sebelumnya telah diajar menggunakan pembelajaran observasional dengan bantuan media audiovisual berbasis animasi yang diharapkan minat belajar subjek penelitian bisa meningkat dibandingkan ketika sebelum diterapkan pembelajaran observasional dengan bantuan media audiovisual berbasis animasi.

3. Lokasi Penelitian

Lokasi yang diambil dalam penelitian ini adalah salah satu sekolah SMP yang ada di Kab. Gowa yaitu SMPN 8 Tombolo Pao yang beralamat di Desa Balassuka Kec. Tombolo Pao Kab. Gowa Provinsi Sulawesi Selatan.

B. Pendekatan Penelitian

Pendekatan penelitian yang digunakan peneliti pada penelitian ini adalah pendekatan penelitian kuantitatif. Pada pendekatan kuantitatif ini ada beberapa jenis penelitian, salah satu diantaranya ialah penelitian eksperimen. Penelitian eksperimen merupakan penelitian dimana variabel terikatnya dimanipulasi (diberikan perlakuan). Perlakuan yang diberikan pada variabel disini yaitu pembelajaran observasional berbantuan media audio visual berbasis animasi terhadap minat peserta didik lamban belajar (*Slow Learner*).

C. Subjek Penelitian dan Target Behavior

Subjek Penelitian pada penelitian ini adalah salah satu peserta didik di kelas VIII SMPN 8 Tombolo pao yang lamban belajar (*Slow learner*). Peserta didik *Slow learner* tersebut memiliki karakteristik, diantaranya perhatian dan konsentrasi rendah, reaksinya lambat, gagal mengenal unsur dalam situasi baru, belajar lambat dan mudah lupa dan minat belajar yang kurang. Dari beberapa hal tersebut peserta didik *Slow learner* sering dianggap bahwa siswa tersebut merupakan siswa yang bodoh, karena memiliki nilai yang lebih rendah dari teman-temannya serta kesulitan dalam menangkap materi yang disampaikan oleh guru.

Target behavior merupakan tingkah laku yang diharapkan berkembang dalam suatu penelitian. *Target behavior* dalam penelitian ini meliputi minat belajar peserta didik *Slow Learner*. Untuk dapat menghitung *target behavior* tersebut dilakukan secara kuantitatif. Yang menjadi parameter *target behavior* dalam

penelitian ini adalah mengukur atau menganalisa perkembangan minat belajar fisika pada peserta didik *Slow Learner*.

D. Metode Pengumpulan Data

Metode pengumpulan data menggunakan metode observasi dan membagi angket minat belajar. Namun sebelum pengambilan data dilakukan, peneliti terlebih dahulu menentukan subjek yang akan diteliti, yaitu dengan cara memberikan tes sosiometri kepada peserta didik kemudian melakukan wawancara kepada pendidik mata pelajaran IPA untuk memperoleh informasi tambahan mengenai subjek. Selama pembelajaran berlangsung peneliti mengisi lembar observasi peserta didik dan setelah pembelajaran selesai peneliti membagikan angket minat peserta didik terhadap pembelajaran. Pada pembagian instrumen angket minat bertujuan untuk mengetahui seberapa besar peningkatan minat belajar fisika peserta didik *Slow Learner*.

Prosedur penelitian ini secara garis besar mencakup tiga tahapan, yakni tahap Pra-Penelitian, tahap Penelitian dan tahap pelaporan.

1. Tahap Pra-Penelitian

Tahap Pra-Penelitian merupakan suatu tahap persiapan untuk melakukan suatu perlakuan, pada tahap ini langkah-langkah yang dilakukan peneliti adalah sebagai berikut:

- a. Konsultasi dengan pembimbing.
- b. Menyiapkan dan memvalidasi instrumen penelitian.
- c. Melengkapi surat-surat izin penelitian
- d. Melakukan konsultasi dengan dosen pembimbing serta pihak sekolah mengenai rencana teknis penelitian.
- e. Mengobservasi sekolah yang akan menjadi tempat penelitian.
- f. Mengumpulkan data yang akan dianalisis

- g. Menentukan subjek penelitian dengan menggunakan sosiometri dan wawancara sebagai informasi tambahan dalam menentukan subjek penelitian.

2. Tahap Penelitian

Tahapan Penelitian Eksperimen *Single Subject A-B-A* secara garis besar, tahapan penelitian eksperimen *single subject A-B-A* ini mencakup:

a. Tahap 1 (A-1, *baseline 1*)

- 1) Peneliti melaksanakan kegiatan pembelajaran fisika selama 5 kali pertemuan.
- 2) Subjek melaksanakan kegiatan pembelajaran fisika dalam situasi pembelajaran biasa, tanpa menerapkan model pembelajaran observasional dengan bantuan media audiovisual berbasis animasi
- 3) Observer memotret kegiatan siswa dan melaksanakan penilaian berdasarkan instrumen yang telah disediakan
- 4) Hasil pemotretan, observasi dan penilaian dicatat dalam format dan penilaian.

b. Tahap 2 (B *intervensi*)

Dilaksanakan model pembelajaran observasional dengan bantuan media audiovisual berbasis animasi terhadap subjek penelitian selama 5 kali pertemuan, masing-masing sesi @30 menit (1 x jam pelajaran). Untuk mengambil data pada tahap intervensi ini, maka tahap kegiatan yang dilakukan antara lain:

- 1) Guru melaksanakan kegiatan pembelajaran fisika dengan menerapkan model pembelajaran observasional dengan bantuan media audiovisual berbasis animasi sebanyak lima sesi. Masing-masing sesi @40 menit.
- 2) Subjek melaksanakan kegiatan pembelajaran fisika dalam konteks model pembelajaran observasional

- 3) Observer melaksanakan kegiatan: memotret kegiatan siswa dan melakukan penilaian berdasarkan instrumen yang telah disediakan.
 - 4) Hasil pemotretan dan penilaian dicatat dalam format data penilaian
- c. Tahap 3 (A2- *Baseline2*)
- 1) Guru melaksanakan kegiatan pembelajaran fisika selama 5 kali pertemuan.
 - 2) Subjek melaksanakan kegiatan pembelajaran fisika dalam situasi pembelajaran biasa, tanpa menerapkan model pembelajaran observasional dengan bantuan media audiovisual berbasis animasi
 - 3) Observer memotret kegiatan siswa dan melaksanakan penilaian berdasarkan instrumen yang telah disediakan
 - 4) Hasil pemotretan, observasi dan penilaian dicatat dalam format dan penilaian
3. Tahap Pelaporan

Setelah peneliti melakukan tahap penelitian, selanjutnya peneliti melakukan pelaporan hasil penelitian. Tahapannya, yaitu :

- a. Melakukan konsultasi dengan pembimbing terkait hasil penelitian yang telah diperoleh di tempat penelitian
- b. Melakukan olah data dengan arahan dan bimbingan dari pembimbing
- c. Menarik kesimpulan dari hasil analisis data yang diperoleh
- d. Menyusun skripsi sebagai bentuk laporan akhir dari hasil penelitian yang telah dilakukan

E. *Instrument Penelitian*

Instrumen penelitian adalah suatu alat yang digunakan mengukur fenomena alam maupun sosial yang diamati. Instrumen yang digunakan dalam

penelitian ini ada enam yaitu mencakup : 1) pedoman wawancara, 2) sosiometri 3) Lembar Observasi, dan 4) Angket Penilaian Diri Siswa.

1. Sosiometri

Sosiometri adalah suatu teknik untuk mengumpulkan data tentang hubungan sosial seorang individu dengan individu lain, struktur hubungan individu dan arah hubungan sosialnya dalam suatu kelompok. Sosiometri digunakan untuk menentukan subjek penelitian yaitu siswa *Slow Learner* berdasarkan karakteristik *Slow Learner*. Sosiometri tersebut ditujukan kepada siswa yang berada pada kelas tempat peneliti untuk melaksanakan penelitian.

2. Pedoman Wawancara

Wawancara dilakukan pada guru yang terlibat dalam program pembelajaran terutama guru mata pelajaran fisika yang bertujuan untuk memperoleh informasi terkait subjek penelitian yang dituju yaitu: peserta didik *Slow Learner*. Wawancara tersebut dilakukan dengan pedoman wawancara.

3. Lembar Observasi Peserta didik

Observasi dilakukan terhadap peserta didik yang dijadikan subjek penelitian berdasarkan data yang diperoleh pada tahap wawancara untuk mengetahui minat belajar subjek. Observasi dilakukan dengan pedoman observasi.

Dalam tahap ini peneliti bertindak sebagai observer, peneliti akan mengamati respon yang diberikan siswa sebagai subjek penelitian selama proses pembelajaran berlangsung. Selama proses pembelajaran berlangsung tersebut, dilakukan pengamatan tentang:

- a. Kesungguhan subjek mengikuti kegiatan pembelajaran berupa perhatian siswa dalam menyimak materi pelajaran yang disajikan.
- b. Rasa percaya diri yang diperlihatkan subjek dalam proses pembelajaran
- c. Antusias subjek dalam bersaing pada proses pembelajaran

4. Angket Minat Belajar

Angket atau kuesioner merupakan teknik pengumpulan data yang dilakukan dengan cara memberi seperangkat pertanyaan atau pernyataan tertulis kepada responden untuk dijawab. Kuesioner (angket) merupakan teknik pengumpulan yang efisien bila peneliti tahu dengan pasti variabel yang akan diukur dan tahu apa yang bisa diharapkan dari responden.

Angket penilaian diri dalam hal ini dibuat sendiri oleh peneliti dan kemudian diberikan kepada siswa yang menjadi subjek penelitian, lalu diisi sendiri oleh siswa tersebut. Tujuan angket penilaian diri ini adalah untuk mengetahui seberapa jauh peningkatan minat belajar siswa *Slow Learner* dalam proses pembelajaran selama penerapan model pembelajaran observasional.

F. Teknik Pengolahan dan Analisis Data

Dalam penelitian ini, teknik pengelolaan data yang dilakukan disebutkan oleh Sunanto, dkk sebagai berikut:³⁶

1. Menghitung persen skor

$$\text{Mean Ideal } \bar{x} = \frac{\sum xi}{N} \quad (1)$$

2. Menghitung rentang stabilitas (R_s)

$$S = S_{\max} \times 0,15 \quad (2)$$

3. Menentukan batas atas dan batas bawah

$$\bar{x} + R_s \quad (3)$$

$$\bar{x} - R_s \quad (4)$$

4. Menghitung persentase data point baseline (A) dalam rata stabilitas

$$\% \text{ stabilitas} = \frac{\text{Banyak data point dalam rentang}}{\text{Banyak data point}} \times 100\% \quad (5)$$

³⁶Sunanto dkk, *Pengantar Penelitian dengan Subject Tunggal*, (Jepang: CRICED University of Tsukuba, 2005) h. 39.

5. Kriteria persentase stabil

| Persentase | Kriteria |
|------------|--------------|
| 85% - 90% | Stabil |
| < 85% | Tidak Stabil |

6. Menentukan kecenderungan jejak

7. Menentukan level perubahan

$$\text{Data } B_1 - \text{Data } A_1 = \text{Level Perubahan (LP)} \quad (6)$$

8. Menyusun rentang analisis visual kondisi

9. Analisis antar kondisi

$$\text{a. Menghitung perbandingan} = \frac{B_1}{A_1} \quad (7)$$

$$\text{b. Menentukan persentase variabel} = 1$$

$$\text{c. Menentukan persentase analisis antar kondisi}$$

10. Menentukan Overlap

$$O = \frac{\text{variabel yang diuji}}{\text{jumlah kondisi intervensi}} \times 100\% \quad (8)$$

11. Kategorisasi minat belajar peserta didik *Slow Learner*Tabel 3.1 : tabel kategorisasi minat belajar peserta didik *Slow Learner*³⁷

| No | Rumus | Rentang | Kategorisasi |
|----|--|-------------|---------------|
| 1 | $X > \bar{x}_i + 1,8 \times sb_i$ | > 4,08 | Sangat baik |
| 2 | $\bar{x}_i + 0,6 \times sb_i < X \leq \bar{x}_i + 1,8 \times sb_i$ | 3,36 – 4,08 | Baik |
| 3 | $\bar{x}_i - 0,6 \times sb_i < X \leq \bar{x}_i + 0,6 \times sb_i$ | 2,64 – 3,36 | Cukup |
| 4 | $\bar{x}_i - 1,8 \times sb_i < X \leq \bar{x}_i + 0,6 \times sb_i$ | 1,92 – 2,64 | Kurang |
| 5 | $X \bar{x}_i \leq + 1,8 \times sb_i$ | < 1,92 | Sangat kurang |


³⁷Widiyoko, Eko Putro, *Evaluasi Program Pembelajaran*, (Yogyakarta: PUSTAKA PELAJAR, 2014) h. 203

Keterangan:

$$\bar{x}_i \text{ (rerata ideal)} = \frac{1}{2} (\text{skor maksimum ideal} + \text{skor minimum ideal})$$

$$sb_i \text{ (simpangan baku ideal)} = \frac{1}{6} (\text{skor maksimum ideal} - \text{skor minimum ideal})$$

X = skor empiris



BAB IV

HASIL PENELITIAN DAN PEMBAHASAN

A. Hasil Penelitian

1. Penentuan Subjek

Untuk menentukan subjek pada penelitian *single subject*, peneliti melakukan wawancara langsung dengan guru mata pelajaran IPA yang mengajar di sekolah SMPN 8 Tombolopao, selain itu peneliti juga membagikan angket sosiometri kepada peserta didik yang lainnya yang berfungsi sebagai pendukung penentuan subjek selain dari hasil wawancara guru. Berdasarkan hasil wawancara guru mata pelajaran dan angket sosiometri yang di berikan kepada teman sekelas menyatakan bahwa peserta didik tersebut memenuhi kriteria sebagai peserta didik yang teridentifikasi lamban belajar (*Slow Learner*) dengan gejala peserta didik tersebut memiliki perhatian dan konsentrasi rendah, reaksi lambat, belajar lambat dan mudah lupa, berpandangan sempit, tidak mampu menganalisa yang bersifat abstrak serta tidak mampu memecahkan masalah dan berfikir kritis yaitu peserta didik yang berasal dari kelas VIII SMPN 8 Tombolopao. Adapun identitas peserta didik yang dipilih menjadi subjek penelitian, yaitu: sebanyak 7 orang dari 11 orang peserta didik menunjuk peserta didik tersebut yakni peserta didik dengan inisial nama RF yang sekarang berada di kelas VIII SMPN 8 tombolopao, ia lahir di Benga 25 Februari 2006. Sekarang usia peserta didik tersebut 13 tahun. Berjenis kelamin laki-laki dan beragama islam. Ia tinggal dengan orang tuanya di Dusun Benga Desa Balassuka. Ia anak dari Mukhtar yang berkerja sebagai seorang petani.

Setelah mendapatkan subjek pada penelitian ini, maka peneliti memulai penelitiannya di SMPN 8 Tombolopao terkhusus pada kelas VIII yang merupakan

kelas tempat belajar subjek penelitian. Penelitian tersebut dilaksanakan selama 1 bulan 7 hari yang dimulai pada tanggal 5 november 2018 hingga 7 desember 2018 dengan tiga sesi. Selama penelitian berlangsung, peserta didik yang menjadi subjek dari penelitian tidak mengetahui bahwa dirinya dijadikan subjek penelitian, sehingga proses belajar-mengajar berjalan seefektif mungkin. Alasan tidak diberitahukannya penelitian ini kepada subjek adalah untuk menghindari banyaknya faktor-faktor yang dapat mempengaruhi jalannya penelitian tersebut, seperti ketidaknyamanan subjek serta peserta didik lainnya yang berada didalam kelas tersebut, serta menjaga perasaan subjek agar tidak tersinggung karena diberi label sebagai anak teridentifikasi lamban belajar (*Slow Learner*).

Setelah penelitian selesai, peserta didik yang dijadikan subjek tetap tidak diberitahukan bahwa dirinya telah dijadikan sebagai subjek dari penelitian ini dengan alasan bahwa peserta didik yang dijadikan subjek penelitian merupakan peserta didik yang masih dalam keadaan labil. Labil dalam hal ini dimaksudkan bahwa peserta didik yang tergolong *Slow Learner* tersebut merupakan anak yang mempunyai kecerdasan dibawah rata-rata tetapi tidak sampai pada tahap imbisil atau idiot. Individu ini mengalami keterlambatan dalam merespon rangsangan dan adaptasi sosial dan prestasi rendah. Anak lamban belajar ini biasa juga disebut anak yang *submental* atau *mentally retarded* (mental terbelakang). Anak teridentifikasi lamban belajar memiliki beberapa gejala diantaranya adalah memiliki hasil belajar yang rendah, perhatian dan konsentrasi rendah, reaksi lambat, belajar lambat dan mudah lupa. Hal ini juga dikarenakan untuk menjaga peserta didik supaya tidak dikucilkan oleh peserta didik lainnya. Walaupun tidak bisa dipungkiri bahwa peserta didik tersebut telah menyadari bahwa dirinya telah menjadi subjek penelitian, karena beberapa perlakuan diberikan khusus untuk peserta didik tersebut saat penelitian berlangsung. Akan tetapi, hal ini tidak

membuat peserta didik yang bersangkutan menjadi takut atau segan dengan peneliti, sehingga memudahkan peneliti untuk tetap menjalin hubungan baik dengan subjek walaupun penelitian telah selesai dilaksanakan.

2. Deskriptif Minat Belajar *Single Subject*

Adapun deskriptif single subject untuk mengetahui skor minat belajar peserta didik *Slow Learner* pada minggu *baseline (A)*, *intevensi (B)*, dan *baseline (A2)* dengan menggunakan dua bentuk analisis, yaitu : analisis visual dalam kondisi dan analisis visual antar kondisi.

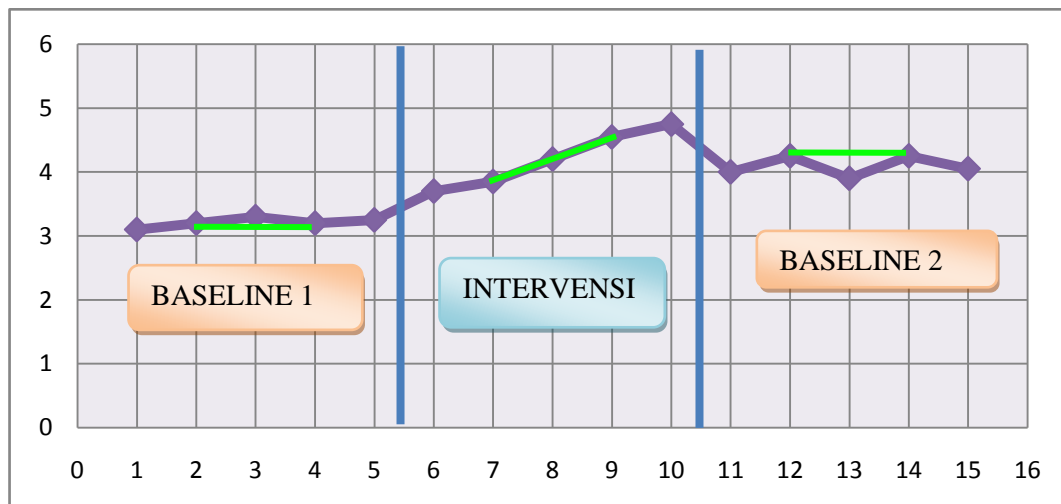
a. Analisis Visual dalam Kondisi

Hasil pengukuran minat belajar dengan menggunakan instrumen angket minat belajar yang dilakukan selama tiga sesi yakni minggu *baseline(A)* lima kali pertemuan, *intevensi (B)* lima kali pertemuan, dan *baseline (A2)* lima kali pertemuan. Analisis dilakukan dengan membandingkan data pada fase *baseline (A1)*, fase intervensi dan fase *baseline (A2)* yang dilakukan hingga lima belas kali pertemuan, dimana lima pertemuan pertama dilakukan pada fase *baseline (A1)*, lima pertemuan berikutnya pada fase intervensi, dan lima pertemuan terakhir pada fase *baseline (A2)*. Adapun hasil perbandingan pada fase *baseline (A1)*, fase intervensi, dan fase *baseline (A2)* minat belajar peserta didik teridentifikasi slow learner yang dilakukan hingga pertemuan kelimabelas dapat dilihat pada tabel dan grafik dibawah ini:

Tabel 4.1 : Skor Perbandingan Minggu *Baseline(A1)*, *Intervensi (B)*, dan *baseline (A2)* minat Belajar Peserta didik teridentifikasi lamban belajar (*Slowlearner*)

| Pertemuan | Tahapan | Rata-Rata | Kategori |
|-------------------------------|----------------|------------------|-----------------|
| <i>Baseline (A1)</i> | | | |
| 1 | 3.1 | 3.21 | Cukup |
| 2 | 3.2 | | |
| 3 | 3.3 | | |
| 4 | 3.2 | | |
| 5 | 3.25 | | |
| <i>Intervensi (B)</i> | | | |
| 6 | 3.7 | 4.21 | sangat baik |
| 7 | 3.85 | | |
| 8 | 4.2 | | |
| 9 | 4.55 | | |
| 10 | 4.75 | | |
| <i>Baseline 2 (A2)</i> | | | |
| 11 | 4 | 4.09 | sangat baik |
| 12 | 4.25 | | |
| 13 | 3.9 | | |
| 14 | 4.25 | | |
| 15 | 4.05 | | |

Grafik 4.1 :Panjang Perbandingan fase *Baseline* (A1), *Intervensi* (B) dan *Baseline* (A2) Motivasi Belajar Peserta didik teridentifikasi *Slow learner* dalam Mengikuti Pembelajaran



1) Panjang kondisi

Tabel 4.2 : analisis panjang kondisi

| Kondisi | A1 | B | A2 |
|--------------------|----|---|----|
| 1. Panjang kondisi | 5 | 5 | 5 |

panjang kondisi yang diperoleh pada fase *baseline* (A1), fase *intervensi* (B), dan fase *baseline* (A2) yaitu 5.

2) Estimasi kecenderungan arah

Estimasi kecenderungan arah pada fase *baseline (A1)*, *intervensi (B)*, dan *baseline (A2)* adalah sebagai berikut:

Tabel 4.3 : analisis estimasi kecenderungan arah

| Kondisi | A1 | B | A2 |
|--------------------------------|-----|-----|-----|
| 2. Estimasi kecenderungan arah | (=) | (+) | (=) |

Pada tabel diatas menunjukkan bahwa pada fase *baseline (A1)* minat belajar peserta didik *slow learner* memiliki kecenderungan arah yang stabil (=), sedangkan pada fase *intervensi (B)* minat belajar peserta didik *Slow Learner* memiliki kecenderungan arah positif (+), dan pada fase *baseline (A2)* memiliki kecenderungan arah yang sama dengan fase *baseline (A1)* sebelumnya yakni stabil (=).

3) Kecenderungan stabilitas

Tabel 4.4 : analisis data kecenderungan stabilitas

| Kondisi | A1 | B | A2 |
|-----------------------------|--------------------------|-------------------------------|--------------------------|
| 1. Kecenderungan stabilitas | Variabel (stabil) (100%) | Variabel (tidak stabil) (60%) | Variabel (stabil) (100%) |

Dari hasil perhitungan yang diperoleh pada ketiga fase tersebut dari fase *baseline (A1)*, diperoleh persentase sebesar 100 %, pada fase *intervensi (B)*, kecenderungan stabilitas diperoleh persentase sebesar 60 % dan pada fase *baseline (A2)* diperoleh persentase kecenderungan stabilitas sebesar 100 %

sehingga dari ketiga fase tersebut diperoleh bahwa pada fase baseline (A1 dan A2) kecenderungan stabilitasnya stabil yakni 100% sedangkan pada fase intervensi kecenderungan stabilitasnya tidak stabil yakni 60%.

4) Kecenderungs n jejak data

Tabel 4.5 : analisis kecenderungan jejak data

| Kondisi | A1 | B | A2 |
|------------------------|-----|-----|-----|
| 2. Kecenderungan jejak | — | / | — |
| | (=) | (+) | (=) |

Pada grafik 4.1 diatas dapat diperoleh jejak data seperti yang ada pada tabel diatas dimana dapat dilihat bahwa Pada jejak data fase *baseline* (A1) 2-4 memiliki kecenderungan arah yang tetap (stabil) dalam artian tidak terjadi peningkatan ataupun penurunan sedangkan Untuk fase *intervensi* (B) 7-9 diperoleh kecenderungan jejak yang arahnya positif atau naik. Sedangkan untuk fase *baseline* (A2) 12-14 memiliki kecenderungan jejak yang sama dengan fase *baseline* yang sebelumnya yakni memiliki kecenderungan arah stabil (tetap).

5) Level stabilitas dan rentang

Tabel 4.6 : analisis data level stabilitas dan rentang

| Kondisi | A1 | B | A2 |
|---------------------------------|----------------------------|----------------------------------|----------------------------|
| 3. Level stabilitas dan rentang | <u>Stabil</u> 3.45-3.45 | <u>Tidak stabil</u> 3.85-4.55 | <u>Stabil</u> 4.25-4.25 |

Dari data diatas pada fase *baseline* (A1) diperoleh level stabilitas stabil pada rentang dari 3.1-3.25 , pada fase *intervensi* (B) diperoleh level stabilitas

tidak stabil pada rentang 3.7-4.75. Sedangkan untuk fase *baseline* (A2) diperoleh level stabilitas yang stabil pada rentang 3.75-4.25.

6) Level perubahan

Tabel 4.7 : analisis data level perubahan

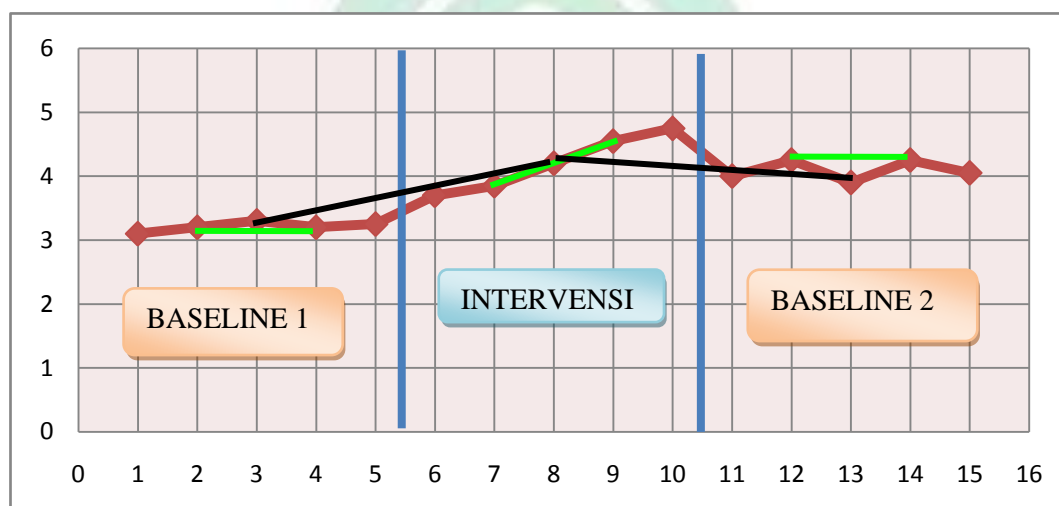
| Kondisi | A1 | B | A2 |
|--------------------|------------------------------|------------------------------|------------------------------|
| 4. Level perubahan | <u>3.5-3.25</u> _ (+0.25) | <u>4.75-3.7</u> _ (+1.05) | <u>4.05-4.00</u> _ (+0.5) |

Adapun hasil yang diperoleh untuk level perubahan pada fase *baseline* (A1) sebesar +0.25 , pada fase *intervensi* (B) diperoleh level perubahan sebesar +1.05, sedangkan untuk fase *baseline* (A2) diperoleh level perubahan sebesar +0.50. Sehingga dari hasil yang diperoleh diatas ketiga fase tersebut dari fase *baseline* (A1), *intervensi* (B), dan *baseline* (A2) hasilnya positif (+) menunjukkan makna yang membaik.

b. Analisis Visual antar Kondisi

Pada penelitian ini selain menggunakan analisis dalam kondisi peneliti juga menggunakan analisis antar kondisi, dalam penelitian ini terdiri dari tiga fase yaitu fase *baseline (A1)*, *intervensi (B)* dan *baseline (A2)*

Grafik 4.2 :Panjang Perbandingan fase *Baseline (A1)*, *Intervensi (B)* dan *Baseline (A2)* Minat Belajar Peserta didik *teridentifikasi slow learner* dalam Mengikuti Pembelajaran



1) Jumlah variabel yang diubah

Tabel 4.8 : analisis jumlah variabel yang diubah

| Perbandingan kondisi | B /A1 | B/A2 |
|--------------------------------|-------|------|
| 1. Jumlah variabel yang diubah | 1 | 1 |

Dari data diatas diperoleh bahwa banyaknya variabel yang diubah pada fase *baseline(A1)* ke fase *intervensi(B)* yaitu satu, begitu pula pada fase *intervensi (B)* ke *baseline (A2)* jumlah variabel yang diubah adalah satu.

2) Perubahan kecenderungan arah dan efeknya

Tabel 4.9 : analisis perubahan kecenderungan arah dan efeknya

| Perbandingan kondisi | B/A1 | | B/A2 | |
|---|----------|----------|----------|----------|
| 2. Perubahan kecenderungan arah dan efeknya | — (=) | ↗ (+) | ↘ (-) | — (=) |
| | positif | | Negatif | |

Dari data tersebut diatas diperoleh bahwa pada fase *baseline(A1)* ke *intervensi (B)* memperoleh perubahan kecenderungan arah yang stabil(=) menjadi positif (+), maknanya minat belajar peserta didik yang awalnya tidak ada perubahan menjadi meningkat. Sedangkan untuk fase *intervensi (B)* ke *baseline (A2)* diperoleh perubahan kecenderungan arah dan efeknya yaitu negatif (-) menjadi stabil(=). Artinya terjadi penurunan minat belajar peserta didik *slow learner*.

3) Perubahan kecenderungan stabilitas

Tabel 4.10 : analisis perubahan kecenderungan stabilitas antar kondisi

| Perbandingan kondisi | B/A1 | B/A2 |
|---------------------------------------|----------------------------|----------------------------|
| 3. Perubahan kecenderungan stabilitas | Variabel stabil ke positif | Variabel negatif ke stabil |

Dari data yang diperoleh diatas berdasarkan perbandingan kondisi perubahan kecenderungan stabilitas, untuk fase *baseline(A1)* ke *intervensi (B)* diperoleh perubahan kecenderungan stabilitas menunjukkan bahwa terjadi perubahan variabel dari stabil ke positif dalam artian terjadi peningkatan minat

belajar. Sedangkan untuk fase *intervensi (B)* ke *baseline (A2)* perubahan kecenderungan stabilitas menunjukkan perubahan variabel negatif stabil dalam artian terjadi penurunan minat belajar dari fase sebelumnya.

4) Perubahan Level

Tabel 4.11 : analisis perubahan level

| Perbandingan kondisi | B/A1 | B/ A2 |
|----------------------|-----------|----------|
| 4. Perubahan level | (3.5-3.7) | (4.75-4) |
| | -0.45 | +0.75 |

Dari data diatas diperoleh berdasarkan perbandingan kondisi perubahan level, untuk fase *baseline(A1)* ke *intervensi (B)* diperoleh perubahan level (-0.45) dan menandakan terjadi penurunan, untuk fase *intervensi (B)* ke *baseline (A2)* diperoleh perubahan level (+0.75) menandakan terjadi peningkatan.

5) Persentase Overlap

Tabel 4.12: analisis persentase overlap

| Perbandingan kondisi | B/A1 | B/A2 |
|-----------------------|------|------|
| 5. Persentase overlap | 0 % | 100% |

Dari data diatas diperoleh berdasarkan perbandingan kondisi perubahan overlap, untuk fase *baseline(A1)* ke *intervensi (B)* diperoleh perubahan overlap 0%, untuk fase *intervensi (B)* ke *baseline (A2)* diperoleh perubahan overlap 100%.

Berdasarkan hasil data yang diperoleh persentase overlap yaitu semakin kecil persentase semakin baik pengaruh intervensi terhadap minat belajar peserta didik.

B. Pembahasan

1. Penentuan Subjek Penelitian

Penentuan subjek dalam penelitian ini dilakukan dengan melakukan observasi awal, mengisi angket sosiometri dan wawancara guru. Sebelum dilakukan penelitian peneliti pertama-tama melakukan observasi awal ke sekolah tempat penelitian kemudian melakukan wawancara kepada guru yang ada di sekolah terutama guru mata pelajaran IPA. Setelah itu peneliti kemudian membagikan angket sosiometri kepada peserta didik sebagai informasi pendukung dari hasil wawancara guru terkait subjek penelitian.

Dari hasil observasi awal dan wawancara guru di sekolah SMPN 8 Tombolopao diperoleh bahwa peserta didik yang teridentifikasi *SlowLearner* ada di kelas VIII. Kemudian peneliti mewawancarai guru mata pelajaran IPA dan membagikan angket sosiometri kepada peserta didik kelas VIII Tombolopao. Berdasarkan wawancara guru dan angket sosiometri yang memenuhi kriteria sebagai peserta didik yang teridentifikasi lamban belajar (*Slow Learner*) dengan gejala peserta didik tersebut (1) memiliki perhatian dan konsentrasi rendah, (2) reaksi lambat, (3) belajar lambat dan mudah lupa, (4) berpandangan sempit, (5) tidak mampu menganalisa yang bersifat abstrak serta tidak mampu memecahkan masalah dan berfikir kritis yaitu peserta didik yang berasal dari kelas VIII SMPN 8 Tombolopao sebanyak 7 orang dari 11 orang peserta didik menunjuk peserta didik tersebut yakni peserta didik dengan inisial nama RF yang sekarang berada di kelas VIII SMPN 8 tombolopao, ia lahir di Benga 25 Februari 2006. Sekarang usia peserta didik tersebut 13 tahun. Berjenis kelamin laki-laki dan beragama

islam. Ia tinggal dengan orang tuanya di Dusun Benga Desa Balassuka. Ia anak dari Mukhtar yang berkerja sebagai seorang petani.

Setelah mendapatkan subjek pada penelitian ini, maka peneliti memulai penelitiannya di SMPN 8 Tombolopao terkhusus pada kelas VIII yang merupakan kelas tempat belajar subjek penelitian. Penelitian tersebut dilaksanakan selama 1 bulan 7 hari yang dimulai pada tanggal 5 november 2018 hingga 7 desember 2018 dengan tiga sesi. Selama penelitian berlangsung, peserta didik yang menjadi subjek dari penelitian tidak mengetahui bahwa dirinya dijadikan subjek penelitian, sehingga proses belajar-mengajar berjalan seefektif mungkin. Alasan tidak diberitahukannya penelitian ini kepada subjek adalah untuk menghindari banyaknya faktor-faktor yang dapat mempengaruhi jalannya penelitian tersebut, seperti ketidaknyamanan subjek serta peserta didik lainnya yang berada didalam kelas tersebut, serta menjaga perasaan subjek agar tidak tersinggung karena diberi label sebagai anak teridentifikasi lamban belajar (*Slow Learner*) pada mata pelajaran fisika.

2. Minggu *Baseline 1*

Setelah penentuan subjek penelitian selesai, selanjutnya masuk pada tahap *baseline 1*. Tahap ini merupakan tahap awal pengumpulan data minat belajar subjek penelitian (RF). Pada tahap ini peneliti tidak menerapkan perlakuan apapun terhadap subjek penelitian. Proses belajar mengajar diupayakan untuk berjalan senormal mungkin seperti pada saat pendidik mengajar seperti biasanya. Setiap setelah pembelajaran selesai peneliti membagikan angket minat belajar peserta didik kepada seluruh peserta didik yang ada di kelas tersebut. Hal ini dilakukan agar kerahasiaan bahwa hanya subjek penelitian (RF) yang teridentifikasi sebagai anak lamban belajar menjadi satu-satunya subjek yang diteliti. Fase ini berlangsung selama lima kali pertemuan atau dengan katalain lima kali

pengambilan data. Pengukuran ini dimaksudkan untuk mengetahui minat belajar peserta didik sebelum diberikan perlakuan kepada subjek penelitian. Alat yang digunakan untuk mengukur minat peserta didik lamban belajar ini, yaitu instrumen angket minat.

Berdasarkan hasil analisis pada kondisi *baseline 1* (A) diperoleh persentasi minat belajar peserta didik *slow learner* berada pada kategori cukup, yaitu minat belajar peserta didik *Slow Learner* berada pada rentang minat 3,1 sampai 3,25. Hasil tersebut diperoleh dari hasil akumulasi dari lima pertemuan pada fase ini. pada fase ini tidak terlihat perubahan (peningkatan) minat belajar pada peserta didik lamban belajar karena pada fase *baseline 1* (lima pertemuan pertama) peneliti tidak menerapkan perlakuan pada subjek penelitian. peneliti hanya mengajar dengan menggunakan metode konvensional dalam artian tidak ada perlakuan khusus yang diberikan peneliti kepada subjek penelitian RF.

3. Minggu *Intervensi*

Minggu *intervensi* merupakan fase dimana subjek penelitian (RF) diberikan perlakuan berupa pemberian kesempatan melalui pembelajaran observasional berbantuan media audiovisual berbasis animasi yang kemudian diharapkan dapat meningkatkan minat belajar fisika peserta didik *slow learner*. Fase ini berlangsung selama lima kali pertemuan yaitu mulai dari pertemuan ke enam sampai pertemuan ke sepuluh terhitung dari fase *baseline 1*. Pada fase ini peneliti mengajar dengan menerapkan pembelajaran observasional berbantuan media audio visual berbasis animasi dikelas VIII SMPN 8 Tombolopao secara keseluruhan pada peserta didik, kemudian setelah menampilkan model dari pembelajaran observasional peneliti selanjutnya memberikan kesempatan kepada peserta didik yang terindikasi lamban belajar untuk mendemonstrasikan apa yang telah ia peroleh dari proses modelling dalam pembelajaran observasional. Selama

pembelajaran berlangsung peneliti mengobservasi peserta didik yang terindikasi lamban belajar tersebut. Setelah pembelajaran usai peneliti kembali membagikan angket minat kepada peserta didik.

Pada kondisi *intervensi* ini diperoleh minat belajar peserta didik berada ada pada kategori sangat baik yaitu berada pada rentang nilai 3.7 sampai 4.75. Hasil ini diperoleh dari analisis data akumulatif pada minggu *intervensi* atau mulai dari pertemuan keenam sampai pertemuan kesepuluh.

pada fase *intervensi* terjadi perubahan minat belajar peserta didik teridentifikasi lamban belajar. hal ini terjadi karena pada fase ini peserta didik teridentifikasi lamban belajar diberi perlakuan berupa perhatian dan pemberian kesempatan yang lebih.

4. Minggu *Baseline 2*

Minggu baseline merupakan fase dimana tidak ada perlakuan yang diberikan kepada subjek penelitian. Pada fase baseline ini peneliti kembali mengajar tanpa menerapkan pembelajaran observasional berbantuan media audiovisual berbasis animasi. Peneliti mengajar sama seperti kondisi pada baseline 1. Setelah mengajar peneliti kembali membagikan angket minat belajar pada seluruh peserta didik. Hal ini dilakukan agar kerahasiaan peserta didik yang dijadikan subjek dapat dijaga. Fase ini berlangsung selama lima kali pertemuan mulai dari pertemuan kesebelas samapai pada pertemuan kelimabelas terhitung dari minggu baseline 1.

Pada kondisi baseline 2 ini diperoleh minat belajar peserta didik terindikasi lamban belajar berada pada kategori sangat baik yakni berada pada rentang nilai 3.7 sampai 4.75. Hasil ini diperoleh dari akumulasi keseluruhan pertemuan pada fase baseline 2 yaitu dari pertemuan kesebelas sampai pertemuan kelimabelas.

Pada fase ini, minat belajar peserta didik yang teridentifikasi lamban belajar mengalami perubahan dari fase sebelumnya, yaitu minat belajar peserta didik teridentifikasi lamban belajar menurun jika dibandingkan dengan fase intervensi. Hal ini dapat terjadi karena peserta didik yang teridentifikasi lamban belajar ini masih memerlukan perlakuan namun karena waktu yang membatasi sehingga peneliti hanya memberikan perlakuan selama lima kali pertemuan.

Berdasarkan uraian mengenai kondisi setiap fase pada penelitian ini, maka dapat dianalisa perubahan kondisi antar fase. Fase *baseline 1(A1)* ke fase *intervensi (B)* terjadi peningkatan yaitu pada fase baseline 1 (A1) yang tidak diberikan perlakuan kepada subjek penelitian (RF) menunjukkan bahwa minat peserta didik yang terindikasi lamban belajar berada pada kategori cukup. Sedangkan pada fase intervensi yaitu fase dimana perlakuan khusus diterapkan pada subjek penelitian (RF) menunjukkan bahwa minat belajar peserta didik yang terindikasi lamban belajar berada pada kategori sangat baik. Uraian tersebut membuktikan bahwa penerapan perlakuan kepada subjek penelitian (RF) yang terindikasi lamban belajar akan meningkatkan minat belajar. Hal ini dikarenakan pemberian perlakuan pada suatu individu akan menghasilkan perubahan walaupun hanya sedikit saja daripada tidak diberikan perlakuan sama sekali. Sedangkan pada fase intervensi (B) ke fase baseline 2 (A2) terjadi sedikit penurunan namun masih tetap berada pada kategori sangat baik. Hal ini menandakan bahwa pemberian perlakuan berupa pembelajaran observasional berbantuan media audiovisual berbasis animasi berpengaruh terhadap minat belajar fisika peserta didik teridentifikasi lamban belajar. Fase intervensi (B) merupakan fase dimana subjek penelitian diberikan perlakuan sedangkan fase baseline 2(A2) merupakan fase dimana subjek penelitian kembali tidak diberi perlakuan untuk melihat apakah ada pengaruh pemberian perlakuan dalam hal ini

pemberian kesempatan kepada subjek penelitian (RF) melalui pembelajaran observasional berbantuan media audiovisual berbasis animasi.

Berdasarkan hasil analisis data, maka dapat dilihat bahwa pada kondisi *baseline 1 (A)* yaitu kondisi dimana subjek penelitian (RF) belajar dengan suasana seperti biasa ketika guru mata pelajaran mengajar atau dengan kata lain tidak ada perlakuan khusus yang diberikan kepada peserta didik yang menjadi subjek penelitian diperoleh minat belajar fisika peserta didik berada pada kategori cukup. Sedangkan minat belajar fisika peserta didik yang teridentifikasi lamban belajar setelah diberikan perlakuan terlihat bahwa terjadi peningkatan menjadi kategori sangat baik. Hal ini berarti bahwa perlakuan yang diberikan peneliti berupa pemberian kesempatan kepada peserta didik *slow learner* melalui pembelajaran observasional berbantuan media audio visual berbasis animasi memiliki pengaruh yang baik terhadap peningkatan minat belajar peserta didik yang teridentifikasi lamban belajar.

Salah satu ciri-ciri dari media audiovisual (film) yaitu dapat menarik minat anak.³⁸ sedangkan Menurut Harun dan zaidatun (2014) animasi mempunyai peranan yang tersendiri dalam bidang pendidikan khususnya untuk meningkatkan kualitas pengajaran dan pembelajaran. Salah satu kelebihanannya, yaitu : Animasi digital mampu menarik perhatian pelajar dengan mudah. Animasi mampu menyampaikan suatu pesan dengan lebih baik dibanding penggunaan media lain.³⁹ Sedangkan seseorang dikatakan berminat apabila seseorang tersebut memberikan perhatian terhadap sesuatu hal. Sama seperti peserta didik yang teridentifikasi lamban belajar ini berdasarkan observasi peneliti peserta didik tersebut memiliki perhatian terhadap media yang ditampilkan oleh peneliti.

³⁸Asnawir dan Basyiruddin usman *Media Pembelajaran*, (Jakarta; Ciputat Pers, 2002) h.98

²⁷Harun dan Zaidatun. "Teknologi multimedia dalam Pendidikan. <http://www.ctl.utm.my/publication/manuals/mm/elemeumm.Pdf>.

Hal ini diperkuat pula dengan penelitian terdahulu yang dilakukan oleh Fatma Herlinda dengan jenis penelitian yaitu penelitian subjek tunggal dengan judul penelitian meningkatkan Kemampuan Membaca Kata Melalui Media Audio Visual Bagi Anak *Slow Learner*. Hasil penelitian beliau menyatakan bahwa “Dengan menggunakan media audio visual ini anak lebih mudah memahami materi yang diberikan oleh peneliti. Media audio visual ini akan menarik perhatian anak karena pembelajarannya yang tidak monoton, pemberian pembelajaran yang dilakukan dengan cara bermain dan lebih santai. Sehingga anak tidak cepat bosan dalam pembelajarannya. Maka dapat disimpulkan bahwa kemampuan membaca kata bagi anak slow learner kelas III di SDN 07 Binuang Dalam Padan dapat ditingkatkan melalui media audio visual.⁴⁰ Selain itu ada pula penelitian yang dilakukan oleh Gus Rohmat Al Chuzaeni, Siti Kamsiati, Tri Budiharto dengan judul “Penerapan Model Pembelajaran Observasional Untuk Meningkatkan Motivasi Belajar IPS” dengan jenis penelitian berupa PTK dengan tiga siklus ini menyatakan bahwa penerapan model pembelajaran observasional dapat meningkatkan motivasi belajar IPS di kelas V SDN Soropadan No.108 Laweyan, Surakarta tahun ajaran 2014/2015. Secara keseluruhan motivasi belajar IPS siswa meningkat setiap tindakan.⁴¹

²⁸Fatma Herlinda, “*Meningkatkan Kemampuan Membaca Kata Melalui Media Audio Visual Bagi Anak Slow Learner*”, E-JUPEKhu(2014), vol.3 No.3 h.63

²⁹Gus Rohmat Al Chuzaeni, Siti Kamsiati, Tri Budiharto “*Penerapan Model Pembelajaran Observasional Untuk Meningkatkan Motivasi Belajar IPS*”. PGSD FKIP Universitas Sebelas Maret (2015). h. 6

BAB V

PENUTUP

A. Kesimpulan

Berdasarkan pembahasan yang telah diuraikan diatas, maka dapat disimpulkan sebagai berikut:

1. Minat belajar peserta didik teridentifikasi *slow learner* sebelum diterapkan pembelajaran observasional berbantuan media audiovisual berbasis animasi berada pada kategori cukup
2. Minat belajar peserta didik teridentifikasi *slow learner* setelah diterapkan pembelajaran observasional berbantuan media audiovisual berbasis animasi berada pada kategori sangat baik
3. Minat belajar peserta didik yang terdeteksi lamban belajar mengalami peningkatan setelah diterapkan pembelajaran observasional berbantuan media audio visual berbasis animasi yaitu dari kategori cukup menjadi sangat baik. Hal ini dapat disimpulkan bahwa pembelajaran observasional berbantuan media audio visual berbasis animasi berpengaruh terhadap peningkatan minat belajar peserta didik teridentifikasi lamban belajar kelas VIII SMPN 8 Tombolopao Kab. Gowa

B. Implikasi Penelitian

Implikasi penelitian pada penelitian ini, yaitu sebagai berikut:

1. Bagi para pendidik, harus senantiasa memperhatikan peserta didik yang memiliki masalah dalam belajar, misalnya peserta didik yang terdeteksi lamban belajar dengan memberikan pembelajaran yang dapat menarik perhatiannya dan lebih banyak kesempatan kepada peserta didik yang terdeteksi lamban belajar.

2. Bagi seluruh pihak sekolah, harusnya mampu bekerja sama secara berkala untuk memonitor perkembangan prestasi peserta didik-peserta didiknya.
3. Bagi orang tua peserta didik harusnya memantau aktivitas belajar anak-anaknya saat berada di rumah.
4. Bagi peneliti lain jika ingin mengambil kasus yang sama, maka dianjurkan dapat melanjutkan penelitian ini dengan mengangkat tema yang serupa dengan melibatkan lebih banyak lagi narasumber untuk mendapatkan informasi yang lebih akurat, misalnya kepala sekolah, orang tua peserta didik, dan peserta didik lain selain teman kelas dari subjek penelitian serta ahli psikologi yang tidak sempat peneliti lakukan pada penelitian ini.



DAFTAR PUSTAKA

- Arsyad, Azhar. 2014. *Media Pengajaran* Jakarta: PT Grafindo.
- Asnawir, Basyiruddin Usman. 2002. *Media Pembelajaran*. Jakarta: Ciputat Pers.
- Borah Rashmi Rekha, 2013. *Slow Learners: Role of Teachers and Guardians in Honing their Hidden Skills*, International Journal of Educational Planning & Administration. ISSN 2249-3093 Vol 3, No 2
- Budi Pramono, Ridwan dan Latifah Nur Ahyani 2016 “*Metode Pembelajaran Observasional Dalam Meningkatkan Kesiapan Sekolah (Ketrampilan Motorik, Dan Kemandirian) Pada Anak Usia 5-6 Tahun*” INTUISI 8 (2).
- Ellis Ormrod. 2009. *Psikologi Pendidikan membantu siswa tumbuh dan Berkembang*, Jakarta: Erlangga,
- Gus Rohmat Al Chuzaeni, Siti Kamsiati, Tri Budiharto. 2015. “*Penerapan Model Pembelajaran Observasional Untuk Meningkatkan Motivasi Belajar IPS*”. PGSD FKIP Universitas Sebelas Maret.
- Gustin, Mubiar. 2011. *Permasalahan Belajar dan Inovasi Pembelajaran*. Bandung: Refika Aditama.
- Harun dan Zaidatun. 2004 “*Teknologi multimedia dalam Pendidikan*”. <http://www.citl.utm.my/publication/manuals/mm/elementmm.Pdf>.
- Herlinda, Fatma “*Meningkatkan Kemampuan Membaca Kata Melalui Media Audio Visual Bagi Anak Slow Learner*”, E-JUPEKHU(2014), vol.3 No.3.
- Hurlock, Elizabeth B., 1978, *Perkembangan Anak Jilid 2* Jakarta: Erlangga.
- Kementrian Agama RI, *Mushaf Aisyah Alquran, Terjemah dan Tafsir Untuk Wanita*. Bandung: Penerbit Alquran.
- Kusyairy, Umy. 2014 *Psikologi Belajar: panduan Praktis Untuk Memahami Psikologi dalam Pembelajaran*. Makassar: Alauddin University Press.
- Nurjan, Syarifan, dkk 2009 *Psikologi Belajar Edisi Pertama*. Surabaya: Amanah Pustaka.
- P. Krishnakumar, A. M. Jisha, Sowmya K. Sukumaran, and M. K. C. Nair “*Developing a model for resource room training for slow learners in normal schools*”, *Indian J Psychiatry*. 2011 Oct-Dec.
- Rahmantika Hadi, Fida. 2016 *Proses Pembelajaran Matematika Pada Anak Slow Learners (Lamban Belajar)*. Premiere Educandum: vol. 6 No. 1.
- Sadiman, Arif S. Dkk. 2014. *Media Pendidikan (pengertian, pengembangan dan pemanfaatannya)*, Jakarta: PT RajaGrafindo Persada.

- Santrock, John W., 2007. *Psikologi Pendidikan*, Jakarta: Kencana.
- Slameto, 2003 *Belajar Dan Faktor-Faktor yang Mempengaruhinya*. Jakarta: PT Rineka Cipta.
- Sudirman dengan judul penelitian *The Role of Inquiry Based Science Education in Teaching Physics at Secondary School Level: A Comparative Study between Indonesia & Ireland, Thesis*, Department of Education University College Cork National University of Ireland, Cork November 2016.
- Sudjana, Nana. Ahmad Rivai. 2010. *Media Pengajaran*. Bandung; Sinar Baru Algensindo
- Sunanto, Juang.dkk. 2005. *Pengantar Penelitian Dengan Subjek Tunggal*. Bandung: UPI Press.
- Supriyono, Widodo. 2008. *Psikologi Belajar*, Jakarta: Rineka Cipta.
- Sutria, Dewi dkk 2012 “*Pengaruh Penggunaan Media Animasi Dan Kesiapan Belajar Terhadap Minat Belajar Ipa Siswa Kelas V*”. Tekno-Pedagogi Vol. 2 No. 1.
- Suyono dan Haryanto. 2014. *Belajar dan Pembelajaran Teori dan Konsep Dasar*. Bandung: PT. Remaja Rosdakarya.
- Uno, Hamzah B., 2008. *Orientasi Baru Dalam Psikologi Pembelajaran*, Jakarta: PT Bumi Aksara.
- Wahyunita Sari, Ninuk Dan Ahmad Samawi, “*Pengaruh Penggunaan Media Animasi Terhadap Hasil Belajar Ipa Siswa Slow Learner*”, *Jurnal P3LB*, Vol. 1, No. 2.
- Widiyoko, Eko Putro. 2014. *Evaluasi Program Pembelajaran*. Yogyakarta: PUSTAKA PELAJAR.



LAMPIRAN

LAMPIRAN A ; Skor Minat Belajar Peserta Didik *Slow Learner*

LAMPIRAN B ; Kategorisasi Minat Belajar, Penentuan Subjek, Dan Analisis Data Penelitian

LAMPIRAN C ; Instrumen Penelitian

LAMPIRAN D ; Validasi Instrumen

LAMPIRAN E ; Persuratan Dan Dokumentasi



LAMPIRAN A

Skor Minat Belajar Peserta Didik *Slow Learner*

Skor Perbandingan Minggu *Baseline(A1)*, *Intervensi (B)*, dan *baseline (A2)* minat

Belajar Peserta didik teridentifikasi lamban belajar (*Slowlearner*)

| Pertemuan | Tahapan | Rata-Rata | Kategori |
|-------------------------------|---------|-----------|-------------|
| <i>Baseline (A1)</i> | | | |
| 1 | 3.1 | 3.21 | Cukup |
| 2 | 3.2 | | |
| 3 | 3.3 | | |
| 4 | 3.2 | | |
| 5 | 3.25 | | |
| <i>Intervensi (B)</i> | | | |
| 6 | 3.7 | 4.21 | sangat baik |
| 7 | 3.85 | | |
| 8 | 4.2 | | |
| 9 | 4.55 | | |
| 10 | 4.75 | | |
| <i>Baseline 2 (A2)</i> | | | |
| 11 | 4 | 4.09 | sangat baik |
| 12 | 4.25 | | |
| 13 | 3.9 | | |
| 14 | 4.25 | | |
| 15 | 4.05 | | |



LAMPIRAN B

Kategorisasi Minat Belajar
Penentuan Subjek
Analisis Data Penelitian

ALAUDDIN
MAKASSAR

**LAMPIRAN ANALISIS DATA KATEGORISASI MINAT BELAJAR FISIKA
PESERTA DIDIK *SLOW LEARNER* (LAMBAN BELAJAR)**

Table 1: Rumus kategorisasi menurut widiyoko (2014:203)

| No | Rumus | Kategori |
|----|--|---------------|
| 1 | $X > \bar{X}_i + 1,8 \times sb_i$ | Sangat baik |
| 2 | $x_i + 0,6 \times sb_i < X \leq \bar{X}_i + 1,8 \times sb_i$ | Baik |
| 3 | $x_i - 0,6 \times sb_i < X \leq \bar{X}_i + 0,6 \times sb_i$ | Cukup |
| 4 | $x_i - 1,8 \times sb_i < X \leq \bar{X}_i - 0,6 \times sb_i$ | Kurang |
| 5 | $X \leq \bar{X}_i - 1,8 \times sb_i$ | Sangat kurang |

Keterangan:

$$x_i(\text{rerata ideal}) = \frac{1}{2} (\text{skor maksimum} + \text{skor minimum})$$

$$sb_i(\text{simpangan baku ideal}) = \frac{1}{6} (\text{skor maksimum} - \text{skor minimum})$$

X = skor empiris

- Menentukan nilai rata-rata (x_i)

$$x_i = \frac{1}{2} (\text{skor maksimum} + \text{skor minimum})$$

$$= \frac{1}{2} (5 + 1)$$

$$= \frac{1}{2} (6)$$

$$= 3$$

2. Menentukan simpangan baku ideal (sb_i)

$$sb_i = \frac{1}{6} (\text{skor maksimum} - \text{skor minimum})$$

$$= \frac{1}{6} (5 - 1)$$

$$= \frac{1}{6} (4)$$

$$= 0,6$$

3. Menghitung rentang kategorisasi minat belajar peserta didik *slow learner*

a. $X > \bar{X}_i + 1,8 \times sb_i$

$$X > 3 + 1,8 \times 0,6$$

$$X > 4,08 \text{ (kategori sangat baik)}$$

b. $x_i + 0,6 \times sb_i < X \leq \bar{X}_i + 1,8 \times sb_i$

$$3 + 0,6 \times 0,6 < X \leq 3 + 1,8 \times 0,6$$

$$3,36 < X \leq 4,08 \text{ (kategori baik)}$$

c. $x_i - 0,6 \times sb_i < X \leq \bar{X}_i + 0,6 \times sb_i$

$$3 - 0,6 \times 0,6 < X \leq 3 + 0,6 \times 0,6$$

$$2,64 < X \leq 3,36 \text{ (kategori cukup)}$$

d. $x_i - 1,8 \times sb_i < X \leq \bar{X}_i - 0,6 \times sb_i$

$$3 - 1,8 \times 0,6 < X \leq 3 - 0,6 \times 0,6$$

$$1,92 < X \leq 2,64 \text{ (kategori kurang)}$$

e. $X \leq \bar{X}_i - 1,8 \times sb_i$

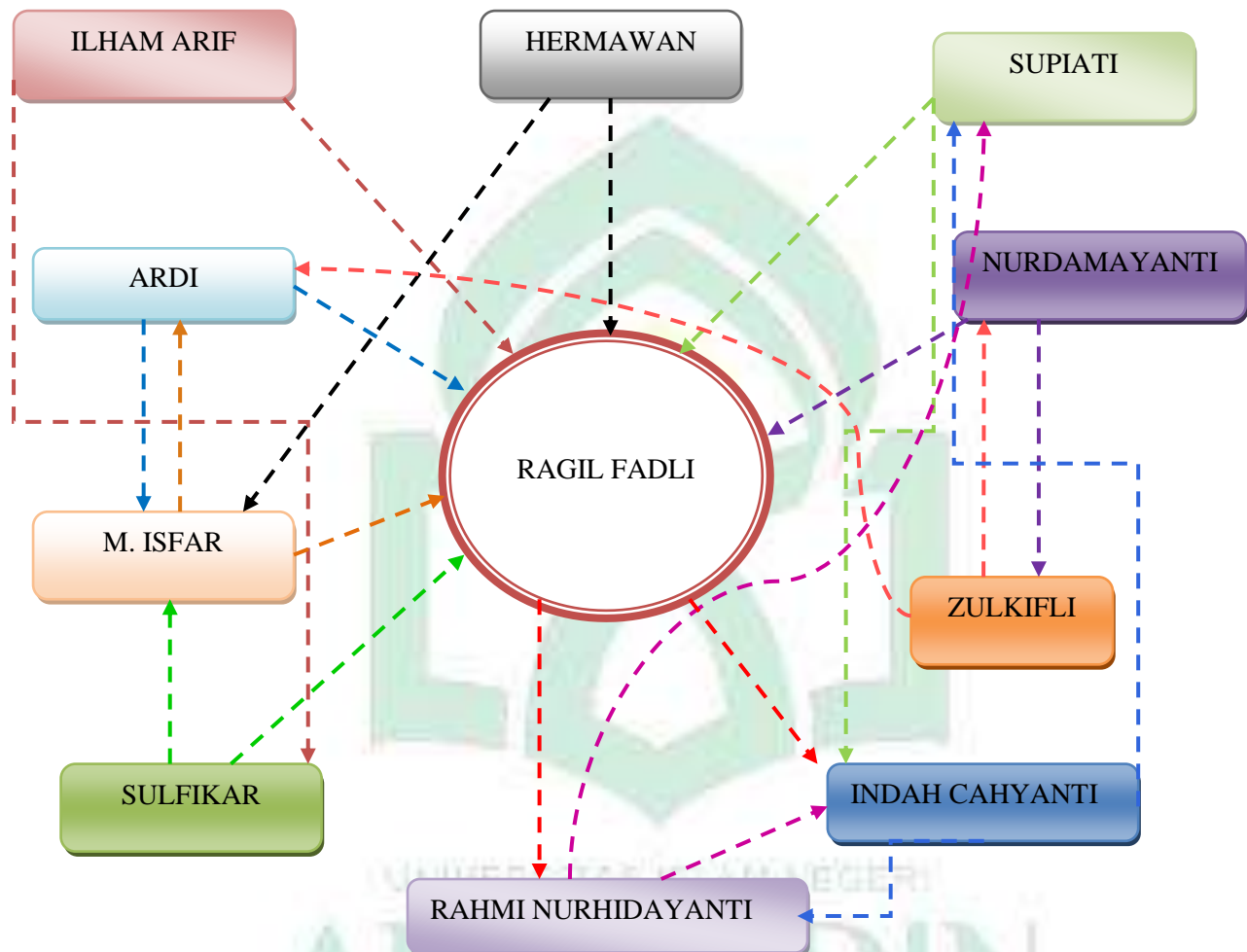
$$X \leq 3 - 1,8 \times 0,6$$

$X \leq 1,92$ (kategori sangat kurang)

Table 2: Kategorisasi minat belajar fisika peserta didik *slow learner*

| No | Rumus | Interval | Kategori |
|----|--|----------------------|---------------|
| 1 | $X > \bar{X}_i + 1,8 \times sb_i$ | $X > 4,08$ | Sangat baik |
| 2 | $x_i + 0,6 \times sb_i < X \leq \bar{X}_i + 1,8 \times sb_i$ | $3,36 < X \leq 4,08$ | Baik |
| 3 | $x_i - 0,6 \times sb_i < X \leq \bar{X}_i + 0,6 \times sb_i$ | $2,64 < X \leq 3,36$ | Cukup |
| 4 | $x_i - 1,8 \times sb_i < X \leq \bar{X}_i - 0,6 \times sb_i$ | $1,92 < X \leq 2,64$ | Kurang |
| 5 | $X \leq \bar{X}_i - 1,8 \times sb_i$ | $X \leq 1,92$ | Sangat kurang |

GAMBARAN PENENTUAN SUBJEK PENELITIAN MENGGUNAKAN
SOSIOMETRI



HASIL PENUNJUKAN SUBJEK PENELITIAN BERDASARKAN ANGKET
SOSIOMETRI

Jumlah peserta didik pada kelas VIII di SMPN 8 Tombolopao yaitu sebanyak 11 orang. Adapun hasil rekapitulasi penentuan subjek menggunakan angket sosiometri yaitu:

Table 1: rekapitulasi penentuan subjek menggunakan sosiometri

| Nama | Jumlah peserta didik yang memilih |
|--------------------|-----------------------------------|
| RAGIL FADLI | 7 |
| ZULFIKAR | 1 |
| M. ISFAR | 3 |
| ARDI | 2 |
| INDAH CAHYANTI | 3 |
| ZULKIFLI | 1 |
| NURDAMAYANTI | 1 |
| RAHMI NURHIDAYANTI | 2 |
| SUPIATI | 2 |

Berdasarkan rekapitulasi diatas maka dapat dilihat bahwa yang merupakan peserta didik yang teridentifikasi lamban belajar (*slow learner*) yaitu peserta didik atas nama RAGIL FADLI (RF).

Lampiran

ANALISIS DATA

A. Analisis Visual dalam Kondisi

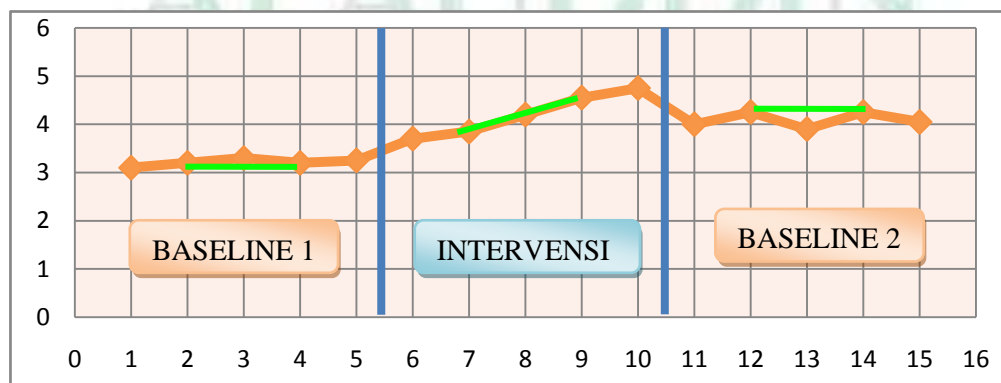
Penelitian ini, menggunakan analisis visual dalam kondisi dimana terdiri atas tiga fase yaitu fase *baseline (A1)*, *intervensi (B)*, *baseline (A2)*. Adapun panjang kondisi pada fase *baseline (A)*, *intervensi (B)* dan *baseline (A2)* tersebut sebagai berikut;

| Kondisi | A | B | C |
|-------------------|---|---|---|
| 1. Panjangkondisi | 5 | 5 | 5 |

Adapun hasil dari panjang kondisi pada fase *baseline (A1)*, *intervensi (B)* dan *baseline (A2)* diperoleh panjang kondisi dari ketiga fase tersebut sama yaitu 5. Pada hasil tersebut maka estimasi kecenderungan arah pada ketiga fase tersebut yaitu fase *baseline (A)*, *intervensi (B)* dan *baseline (A2)* adalah sebagai berikut;

Grafik 1 :Panjang Perbandingan fase *Baseline (A1)*, *Intervensi (B)* dan *Baseline (A2)*

Minat Belajar Peserta didik teridentifikasi *Slow learner* dalam Mengikuti Pembelajaran



Tabel 4.3 : analisis estimasi kecenderungan arah

| Kondisi | A1 | B | A2 |
|--------------------------------|----------|----------|----------|
| 3. Estimasi kecenderungan arah | — (=) | / (+) | — (=) |

Dari hasil data diatas menunjukkan bahwa dalam penelitian pada minggu *baseline* (A1) hasil belajar memiliki kecendrungan arah stabil (=) yang arahnya turun, berbeda dengan minggu *intervensi* (B) yang memiliki kecenderungan arah positif (+) sedangkan pada minggu *baseline 2* (A2) memiliki kecenderungan arah stabil (=) karena tidak mengalami perubahan.

Dari hasil kecenderungan arah diatas pada tiga fase tersebut. Adapun kecenderungan stabilitas pada penelitian ini dilihat dari ketiga fase tersebut yaitu *baseline* (A1), *intervensi* (B) dan *baseline* (A2) maka;

1. Analisis kecenderungan stabilitas

a. Fase *Baseline* (A1)

| Skor tertinggi | X | Kriteria stabilitas | = | Rentang stabilitas |
|----------------|---|---------------------|---|--------------------|
| 3.3 | X | 0,15 | = | 0.495 |

b. Fase *Intervensi (B)*

| Skor tertinggi | X | Kriteria stabilitas | = | Rentang stabilitas |
|----------------|---|---------------------|---|--------------------|
| 4.75 | X | 0,15 | = | 0.72 |

c. Fase *baseline (A2)*

| Skor tertinggi | X | Kriteria stabilitas | = | Rentang stabilitas |
|----------------|---|---------------------|---|--------------------|
| 4.25 | X | 0,15 | = | 0.64 |

| | | | | | | | | | |
|----------------------|------|---|------|---|-------|---|---------------|---|------|
| <i>Baseline (A1)</i> | 3.3 | x | 0,15 | = | 0.495 | x | $\frac{1}{2}$ | = | 0.25 |
| <i>Intervensi(B)</i> | 4.75 | x | 0,15 | = | 0.72 | x | $\frac{1}{2}$ | = | 0.36 |
| <i>Baseline (A2)</i> | 4.25 | x | 0,15 | = | 0.64 | x | $\frac{1}{2}$ | = | 0.32 |

2. Menentukan mean level, batas atas dan batas bawah rentang

a. Fase *baseline (A1)*

1) Mean level

$$R = \frac{3,1+3,2+3,3+3,2+3,25}{5}$$

$$= \frac{16,05}{5}$$

$$= 3,21$$

2) Batas atas (BA)

$$\begin{aligned} BA &= R + Sr \\ &= 3,21 + 0,25 \\ &= 3,46 \end{aligned}$$

3) Batas bawah (BB)

$$\begin{aligned} BB &= R - Sr \\ &= 3,21 - 0,25 \\ &= 2,96 \end{aligned}$$

b. Fase *intervensi* (B)

1) Mean level

$$\begin{aligned} R &= \frac{3,7+3,85+4,2+4,55+4,75}{5} \\ &= \frac{21,05}{5} \\ &= 4,21 \end{aligned}$$

2) Batas atas (BA)

$$\begin{aligned} BA &= R + Sr \\ &= 4,21 + 0,36 \\ &= 4,57 \end{aligned}$$

4) Batas bawah (BB)

$$BB = R - Sr$$

$$= 4,21 - 0,36$$

$$= 3,85$$

c. Fase *baseline* (A2)

1) Mean level

$$R = \frac{4,0+4,25+3,9+4,25+4,05}{5}$$

$$= \frac{20,45}{5}$$

$$= 4,09$$

2) Batas atas (BA)

$$BA = R + Sr$$

$$= 4,09 + 0,32$$

$$= 4,41$$

3) Batas bawah (BB)

$$BB = R - Sr$$

$$= 4,09 - 0,32$$

$$= 3,77$$

3. Menentukan persentase kecenderungan stabilitas

a. Fase *baseline* (A1)

$$\text{Rentang stabilitas} = 2,96 - 3,46$$

$$\text{Persentase kecenderungan stabilitas} = \frac{\text{jumlah data poin dalam rentang}}{\text{banyaknya data poin}} \times 100\%$$

$$= \frac{0}{5} \times 100\%$$

$$= 0\%$$

b. *Fase Intervensi (B)*

$$\text{Rentang stabilitas} = 3.85 - 4.57$$

$$\text{Persentase kecenderungan stabilitas} = \frac{\text{jumlah data poin dalam rentang}}{\text{banyaknya data poin}} \times 100\%$$

$$= \frac{3}{5} \times 100\%$$

$$= 60\%$$

c. *Fase baseline (A2)*

$$\text{Rentang stabilitas} = 3.77 - 4.41$$

$$\text{Persentase kecenderungan stabilitas} = \frac{\text{jumlah data poin dalam rentang}}{\text{banyaknya data poin}} \times 100\%$$

$$= \frac{0}{5} \times 100\%$$

$$= 0\%$$

B. Analisis Visual antar Kondisi

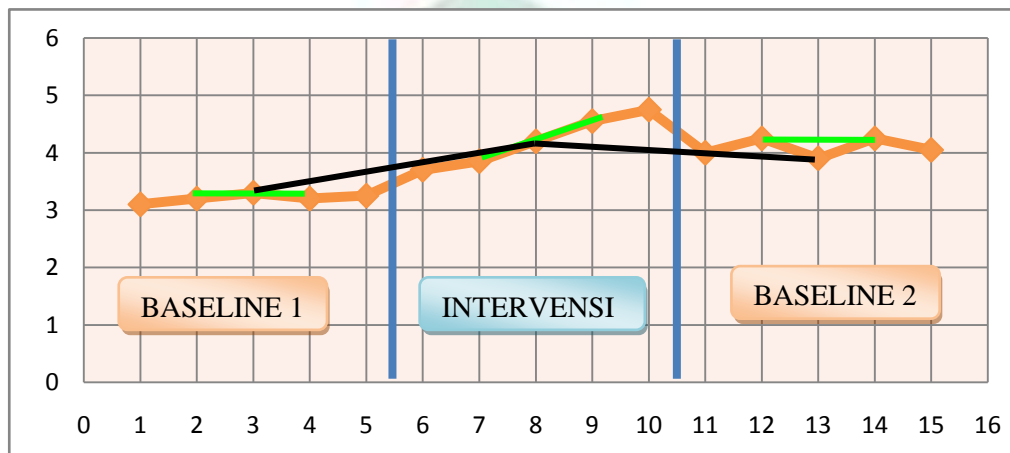
Selain menggunakan analisis dalam kondisi, penelitian ini juga menggunakan analisis antar kondisi dimana terdiri atas tiga fase yaitu fase *baseline (A1)*, *intervensi (B)*, *baseline (A2)*. Adapun jumlah variabel yang diubah pada fase *baseline (A)*, *intervensi (B)* dan *baseline (A2)* tersebut sebagai berikut;

| Perbandingan kondisi | B /A1 | B/A2 |
|--------------------------------|-------|------|
| 6. Jumlah variabel yang diubah | 1 | 1 |

Adapun jumlah variabel yang diubah pada fase *baseline (A1)*, *intervensi (B)* dan *baseline (A2)* diperoleh hasil yang sama yaitu 1. Pada hasil tersebut maka

perbandingan kecenderungan arah dan efeknya yaitu antara fase *baseline (A)*, ke *intervensi (B)* dan fase *intervensi (B)* ke fase *baseline (A2)* adalah sebagai berikut;

Grafik 4.2 :Panjang Perbandingan fase *Baseline (A1)*, *Intervensi (B)* dan *Baseline (A2)* Minat Belajar Peserta didik *teridentifikasi slow learner* dalam Mengikuti Pembelajaran



perubahan kecenderungan arah dan efeknya

| Perbandingan kondisi | B/A1 | B/A2 |
|---|---------|------|
| 1. Perubahan kecenderungan arah dan efeknya | (=) | (-) |
| | positif | |
| | Negatif | |

Dari data tersebut diatas diperoleh bahwa pada fase *baseline(A1)* ke *intervensi (B)* memperoleh perubahan kecenderungan arah yang stabil(=) menjadi positif (+), maknanya minat belajar peserta didik yang awalnya tidak ada perubahan

menjadi meningkat. Sedangkan untuk fase *intervensi (B)* ke *baseline (A2)* diperoleh perubahan kecenderungan arah dan efeknya yaitu negatif (-) menjadi stabil(=). Artinya terjadi penurunan minat belajar peserta didik *slow learner*. Kemudian menentukan Perubahan kecenderungan stabilitas

| Perbandingan kondisi | B/A1 | B/A2 |
|---------------------------------------|----------------------------|----------------------------|
| 7. Perubahan kecenderungan stabilitas | Variabel stabil ke positif | Variabel negatif ke stabil |

Dari data yang diperoleh diatas berdasarkan perbandingan kondisi perubahan kecenderungan stabilitas, untuk fase *baseline(A1)* ke *intervensi (B)* diperoleh perubahan kecenderungan stabilitas menunjukkan bahwa terjadi perubhan variabel dari stabil ke positif dalam artian terjadi peningkatan minat belajar. Sedangkan untuk fase *intervensi (B)* ke *baseline (A2)* perubahan kecenderungan stabilitas menunjukkan perubahan variabel negatif stabil dalam artian terjadi penurunan minat belajar dari fase sebelumnya.

Setelah itu peneliti menentukan level perubahan dengan cara:

| Perbandingan kondisi | B/A1 | B/ A2 |
|----------------------|--------------------|-------------------|
| 8. Perubahan level | (3.5-3.7) -0.45 | (4.75-4) +0.75 |

Dari data diatas diperoleh berdasarkan perbandingan kondisi perubahan level, untuk fase *baseline(A1)* ke *intervensi (B)* diperoleh perubahan level (-0.45) dan menandakan terjadi penurunan, untuk fase *intervensi (B)* ke *baseline (A2)* diperoleh perubahan level (+0.75) menandakan terjadi peningkatan.

Selanjutnya menentukan persentase overlap dengan cara:

1. Fase intervensi terhadap baseline 1

Mencari data point dalam rentang stabilitas: 2.96 - 3.46

Jumlah data point dalam kondisi intervensi: 2

$$\text{persentase overlap} = \frac{\text{jumlah data point dalam kondisi intervensi}}{\text{jumlah data point dalam kondisi}} \times 100\%$$

$$\text{persentase overlap} = \frac{0}{5} \times 100\%$$

$$\text{persentase overlap} = 0\%$$

2. Fase intervensi terhadap baseline 2

Mencari data point dalam rentang stabilitas: 3.77 – 4.41

Jumlah data point dalam kondisi intervensi: 5

$$\text{persentase overlap} = \frac{\text{jumlah data point dalam kondisi intervensi}}{\text{jumlah data point dalam kondisi}} \times 100\%$$

$$\text{persentase overlap} = \frac{5}{5} \times 100\%$$

persentase overlap = 100%

Catatan: Semakin kecil persentase overlap makin baik pengaruh intervensi terhadap target behavior





LAMPIRAN C

Instrumen dan Perangkat Penelitian

Sosiometri

Pedoman Wawancara

Rencana Pelaksanaan Pembelajaran

Rencana Pelaksanaan Layanan

Pedoman observasi aktivitas peserta didik

Angket Minat Belajar Fisika

SOSIOMETRI PENENTUAN SUBJEK PENELITIAN

(SOSIOMETRI UNTUK SISWA)

Nama Siswa :

NIS :

Kelas :

No. Urut :

PETUNJUK

Tulislah nama teman anda sebanyak 2 orang di dalam kolom yang tersedia sesuai dengan kriteria yang telah ditentukan!

| Indikator | Nama Siswa |
|--|--------------|
| Peserta didik yang Memiliki perhatian dan konsentrasi rendah, Reaksi lambat, Belajar lambat dan mudah lupa, Berpandangan sempit, tidak mampu menganalisa, memecahkan masalah dan berfikir kritis | 1. 2. |

**PEDOMAN OBSERVASI AKTIVITAS PESERTA DIDIK DENGAN METODE
PEMBELAJARAN OBSERVASIONAL DENGAN BANTUAN MEDIA
AUDIOVISUAL BERBASIS ANIMASI**

Nama Pengamat : Jabatan :

Pertemuan ke- : Hari/Tanggal :

Petunjuk :

1. Berikut ini adalah aktivitas peserta didik dengan menggunakan metode Pembelajaran Observasional Dengan Bantuan Media Audiovisual Berbasis Animasi yang digunakan guru dalam kelas. Berikan penilaian dengan menggunakan ceklis (√) pada kolom yang sesuai.
2. Berilah penilaian dengan member ceklis (√) pada kolom yang sesuai. (catatan: 1 = tidak baik, 2 = cukup baik, 3 = baik, 4 = sangat baik).

| No | Langkah-langkah | Keterlaksanaan | | skor | | | |
|-----------|---|----------------|-------|------|---|---|---|
| | | ya | tidak | 1 | 2 | 3 | 4 |
| Pembukaan | | | | | | | |
| 1. | Peserta didik menjawab salam dari guru dan berdoa | | | | | | |
| 2. | Peserta didik mengecek kebersihan kelas minimal yang ada pada sekitar tempat duduknya | | | | | | |
| 3. | Peserta didik merespon guru pada saat menyampaikan tujuan pembelajaran | | | | | | |
| 4. | Peserta didik memperhatikan dan merespon apersepsi yang disampaikan oleh guru | | | | | | |
| Pemodelan | | | | | | | |
| 1. | Peserta didik memperhatikan dan | | | | | | |

| | | | | | | | |
|----------------|---|--|--|--|--|--|--|
| | mengamati video pembelajaran yang ditampilkan oleh guru | | | | | | |
| 2. | Peserta didik aktif dalam mengidentifikasi besaran-besaran yang terdapat dalam video pembelajaran | | | | | | |
| 3. | Peserta didik melakukan diskusi dengan teman sebangkunya | | | | | | |
| 4. | Peserta didik menulis rangkuman materi dari hasil pengamatannya selama proses pembelajaran | | | | | | |
| 5. | Peserta didik maju kedepan kelas untuk memaparkan ulang materi yang dipahami | | | | | | |
| 6. | Peserta didik mendengarkan pemaparan yang disampaikan oleh guru | | | | | | |
| Penutup | | | | | | | |
| 1. | Peserta didik menyimpulkan pembelajaran | | | | | | |
| 2. | Peserta didik memberi pertanyaan kepada guru terkait materi yang kurang dimengerti | | | | | | |
| 3. | Peserta didik menyimak rencana pembelajaran berikutnya | | | | | | |
| 4. | Peserta didik menjawab salam dari guru | | | | | | |

SARAN-SARAN

.....

.....

.....

Gowa, 2018

Pengamat

(.....)

Pedoman Observasi Aktivitas Peserta Didik Dengan Menggunakan Metode Pembelajaran Observasional Dengan Bantuan Media Audiovisual Berbasis Animasi diadaptasi dari contoh lembar observasi check list berdasarkan buku **Prof. Dr. Bimo Nugroho** (2010) yang berjudul *Bimbingan dan Konseling (studi dan karis)*



**LEMBAR OBSERVASI AKTIVITAS PESERTA DIDIK DENGAN METODE
PEMBELAJARAN OBSERVASIONAL DENGAN BANTUAN MEDIA
AUDIOVISUAL BERBASIS ANIMASI**

Nama Pengamat : Jabatan :

Pertemuan ke- : Hari/Tanggal :

Petunjuk :

1. Berikut ini adalah aktivitas peserta didik dengan menggunakan metode Pembelajaran Observasional Dengan Bantuan Media Audiovisual Berbasis Animasi yang digunakan guru dalam kelas. Berikan penilaian dengan menggunakan ceklis (√) pada kolom yang sesuai.
2. Berilah penilaian dengan member ceklis (√) pada kolom yang sesuai. (catatan: 1 = tidak baik, 2 = cukup baik, 3 = baik, 4 = sangat baik).

| No | Langkah-langkah | Keterlaksanaan | | skor | | | |
|------------------|--|----------------|-------|------|---|---|---|
| | | ya | tidak | 1 | 2 | 3 | 4 |
| Pembukaan | | | | | | | |
| 1. | Peserta didik menjawab salam dari guru | | | | | | |
| 2. | Peserta didik merespon guru pada saat menyampaikan tujuan pembelajaran | | | | | | |
| 3. | Peserta didik memperhatikan dan merespon apersepsi dan motivasi yang disampaikan oleh guru | | | | | | |
| Pemodelan | | | | | | | |
| 3. | Peserta didik memperhatikan materi yang disampaikan guru | | | | | | |
| 4. | Peserta didik memperhatikan materi yang disampaikan dengan menggunakan | | | | | | |

| | | | | | | | |
|---------|--|--|--|--|--|--|--|
| | pembelajaran observasional dengan bantuan media audiovisual berbasis animasi | | | | | | |
| Praktek | | | | | | | |
| 1 | Peserta didik Slow Learner memdemonstrasikan kembali materi yang diperoleh dari guru | | | | | | |
| 2 | Peserta didik menyelesaikan soal-soal fisika secara terstruktur dengan bimbingan dari guru | | | | | | |
| Penutup | | | | | | | |
| 1. | Peserta didik memberi pertanyaan kepada guru terkait materi yang kurang dimengerti | | | | | | |
| 2. | Peserta didik menyimpulkan pembelajaran | | | | | | |
| 3. | Peserta didik menjawab salam dari guru | | | | | | |

SARAN-SARAN

.....

.....

.....

Gowa, 2018

Pengamat

(.....)

RENCANA PELAKSANAAN PEMBELAJARAN

A. Identitas

| | |
|----------------|-------------------------------|
| Sekolah | : SMPN 8 Tombolo Pao |
| Mata Pelajaran | : Ilmu Pengetahuan Alam |
| Kelas/Semester | : VIII/Ganjil |
| Materi Pokok | : Usaha dan pesawat sederhana |
| Alokasi Waktu | : 45 menit / 1 X Pertemuan |

B. Kompetensi Inti

- KI 1 : Menghargai dan menghayati ajaran agama yang dianutnya
- KI 2 : Menunjukkan perilaku jujur, disiplin, tanggung jawab, peduli (toleransi, gotong royong), santun, percaya diri, dalam berinteraksi secara efektif dengan lingkungan sosial dan alam dalam jangkauan pergaulan dan keberadaannya.
- KI 3 : Memahami pengetahuan (faktual, konseptual, dan prosedural) berdasarkan rasa ingin tahunya tentang ilmu pengetahuan, teknologi, seni, budaya terkait fenomena dan kejadian tampak mata
- KI 4 : Mencoba, mengolah, dan menyaji dalam ranah konkret (menggunakan, mengurai, merangkai, memodifikasi, dan membuat) dan ranah abstrak (menulis, membaca, menghitung, menggambar, mengarang) sesuai dengan yang dipelajari di sekolah dan sumber lain yang sama dalam sudut pandang teori.

C. Kompetensi Dasar dan Indikator Pencapaian Kompetensi (IPK)

| Kompetensi Dasar | Indikator pencapaian kompetensi |
|--|--|
| 3.2 Menganalisis gerak lurus, pengaruh gaya terhadap gerak berdasarkan hukum Newton, dan penerapannya pada gerak benda dan gerak makhluk hidup | 3.2.1 Menganalisis gerak pada benda 3.2.2 Menganalisis hukum newton tentang gerak 3.2.3 Menganalisis penerapan hukum newton pada gerak makhluk hidup dan benda |
| 4.2 Menyajikan hasil penyelidikan pengaruh gaya terhadap gerak benda | 4.2.1 Menyajikan hasil penyelidikan pengaruh gaya terhadap gerak benda |

D. Tujuan Pembelajaran

Setelah mengikuti proses pembelajaran, peserta didik diharapkan dapat:

1. Menganalisis gerak pada benda
2. Menganalisis hukum newton tentang gerak
3. Menganalisis penerapan hukum newton pada gerak makhluk hidup dan benda
4. Menyajikan hasil penyelidikan pengaruh gaya terhadap gerak benda

E. Materi Pembelajaran

1. Fakta

Benda-benda di alam semesta ini ada yang diam ada pula yang bergerak. Perhatikan batu-batu di pinggir jalan, mereka diam terhadap jalan kecuali mendapat dorongan dari luar misalkan ditendang oleh kaki seorang anak. Perhatikan rumah-rumah di sekeliling kita, mereka diam terhadap pohon-pohon di sekelilingnya.

2. Konsep

Berikut ini adalah jenis-jenis gaya:

- a. **Gaya magnet:** Kekuatan yang menarik jarum, paku, atau benda logam lainnya yang ada disekitarnya. Magnet memiliki 2 kutub yaitu kutub utara dan selatan. Bentuk magnet beragam ada yang berbentuk jarum, ada yang berbentuk huruf “U”, berbentuk silinder, berbentuk lingkaran dan ada yang berbentuk batang. Perhatikan gambar bentuk-bentuk magnet berikut!
- b. **Gaya listrik statis:** Kekuatan yang dimiliki benda yang bermuatan listrik untuk menarik benda-benda disekitarnya. Untuk melihat adanya gaya listrik statis, bisa dicoba dengan mengosok-gosok penggaris pada rambut kering kita, kemudian dekatkan pada sobekkan kertas, maka sobekkan kertas tersebut akan menempel pada penggaris. Penggaris bisa menarik potongan kertas dengan gaya listrik statis.
- c. **Gaya otot :** Kekuatan yang dihasilkan oleh otot manusia. Gaya ini sering dilakukan pada saat kita mengangkat beban atau sedang senam di sekolah. Apabila kita sering melakukan olahraga maka otomu akan

bertambah besar dan kuat.

- d. **Gaya gravitasi bumi** : Kekuatan bumi untuk menarik benda lain ke bawah. Bila kita melempar benda ke atas, baik dari kertas, pensil atau benda lain maka semua benda itu akan jatuh ke bawah. Berbeda bila di luar angkasa para astronot tidak merasakan gaya gravitasi, akibatnya mereka akan melayang-layang bila berada di luar angkasa.
- e. **Gaya Pegas** : Kekuatan yang ditimbulkan oleh karet atau pegas yang diregangkan. Misalnya saat kamu bermain panahan, karet mampu mendorong anak panah terlontar dengan cepat dan jauh.
- f. **Gaya Gesekan**: Bila kedua benda saling bergesekan, maka antara keduanya akan muncul gaya gesek. Gaya gesek bisa menguntungkan dan merugikan. Bila kita berjalan di jalan yang kering, antara sepatu dan jalan akan muncul gaya gesek. Gaya gesek ini membantu kita untuk bisa berjalan. Bayangkan bila jalanan licin, maka gaya geseknya akan kecil dan kita akan kesulitan untuk berjalan.

3. Prinsip

Seorang yang mendorong meja, meja yang tadinya diam sekarang bisa bergerak. Meja bisa bergerak karena orang memberikan sesuatu kekuatan melalui dorongan, kekuatan itulah yang kita namakan sebagai gaya. Gaya adalah dorongan atau tarikan yang dapat menyebabkan benda bergerak. Jadi bila kita menarik atau mendorong benda hingga benda itu bergerak maka kita telah memberikan gaya terhadap benda tersebut.

Besar kecilnya gaya dapat diukur menggunakan alat yang bernama neraca pegas atau dinamometer. Sedangkan satuan gaya dinyatakan dalam satuan Newton yang biasa ditulis dengan huruf N. Kata Newton diambil dari nama Sir Isaac Newton, seorang ahli matematika dan ilmuwan besar. Besarnya gaya yang diperlukan untuk menarik benda akan ditunjukkan oleh jarum pada skala dinamometer.

4. Prosedural

- a. Menghitung gerak lurus, melingkar, dan parabola.
- b. Menghitung gaya gesek pada bidang datar atau bidang miring.

F. Metode Pembelajaran

Motode Pembelajaran : Ceramah, diskusi

Model pembelajaran : Direct Intruction

Pendekatan : Scientific

G. Media/Alat, Bahan, dan Sumber Belajar

1. Media / alat dan bahan
papan tulis, spidol dll.
2. Sumber Belajar:
 - a. Buku IPA Kelas VIII Kemdikbud
 - b. Buku lain yang menunjang
 - c. Multimedia interaktif dan Internet

H. Langkah-Langkah Pembelajaran

1. Pertemuan 1 : Gerak Pada Benda

| No | Tahap/ Sintak Model | Kegiatan | Nilai-Nilai Karakter | Estimasi Waktu |
|----|---------------------------|---|--|-------------------|
| 1 | Pendahuluan | <ol style="list-style-type: none"> a. Memberi salam, berdoa dan memeriksa kesiapan siswa dalam mengikuti pelajaran b. Guru meminta peserta didik untuk mengecek kebersihan kelas secara bersama-sama, minimal sekitar tempat duduknya tidak ada sampah c. Mengecek kehadiran siswa d. Guru menyampaikan tujuan pembelajaran yang ingin dicapai. e. <i>Stimulation</i> (Stimulasi/pemberian rangsangan): | <p>Nilai religius (kegiatan berdoa)</p> <p>Nilai gotong royong</p> | 8 menit |

| | | | | |
|---|---------------|---|----------------|----------|
| | | <p>1) Guru memberi pertanyaan kepada siswa : apa yang terjadi pada sebuah bola yang awalnya diam kemudian ditendang?</p> <p>2) Guru mempersilahkan siswa untuk berpendapat mengenai hal tersebut</p> | | |
| 2 | Kegiatan Inti | <p>a. Guru menjelaskan pengertian gerak, jarak, perpindahan, kecepatan dan percepatan</p> <p>b. Guru menjelaskan pengertian dan contoh gerak lurus beraturan (GLB)</p> <p>c. Guru menjelaskan pengertian dan contoh dari gerak lurus berubah beraturan (GLBB)</p> <p>d. Guru menjelaskan perbedaan antara GLB dan GLBB</p> <p>e. Guru memberikan latihan soal tentang gerak pada benda</p> | | 30 Menit |
| 3 | Penutup | <p>a. Peserta didik bersama guru menyimpulkan pembelajaran</p> <p>b. Peserta didik melakukan refleksi terhadap kegiatan yang sudah dilakukan</p> <p>c. Peserta didik diberi tugas untuk mengenai materi yang telah diajarkan</p> <p>d. Peserta didik menyimak informasi mengenai rencana tindak lanjut pembelajaran</p> <p>e. Guru menutup pembelajaran dan berdoa sebelum kelas selesai.</p> | Nilai religius | 7 Menit |

2. Pertemuan II : Hukum Newton Tentang Gerak

| No | Tahap/ | Kegiatan | Nilai-nilai | Estimasi |
|----|--------|----------|-------------|----------|
|----|--------|----------|-------------|----------|

| | Sintak Model | | karakter | Waktu |
|---|---------------|--|----------------|----------|
| 1 | Pendahuluan | <p>a. Memberi salam, berdoa dan memeriksa kesiapan siswa dalam mengikuti pelajaran</p> <p>b. Mengecek kehadiran siswa</p> <p>c. Guru menyampaikan tujuan pembelajaran yang ingin dicapai.</p> <p>d. <i>Stimulation</i> (Stimulasi/pemberian rangsangan):</p> <p>1) Guru memberi pertanyaan kepada siswa : apa yang terjadi jika motor/mobil direm secara perlahan?</p> <p>2) Guru mempersilahkan siswa untuk berpendapat mengenai hal tersebut</p> | Nilai religius | 7 menit |
| 2 | Kegiatan Inti | <p>a. Guru memberikan penjelasan tentang pengertian gaya dan cara menentukan resultan gaya</p> <p>b. Guru menjelaskan konsep hukum newton tentang gerak (hukum newton 1, hukum newton 2 dan hukum newton 3)</p> <p>c. Menjelaskan persamaan tentang hukum newton tentang gerak</p> <p>d. Memberikan contoh soal berkaitan dengan persamaan hukum newton tentang gerak</p> | | 35 Menit |
| 3 | Penutup | <p>a. Guru memberikan tugas individu sebagai bahan evaluasi mengenai materi hukum newton tentang gerak</p> <p>b. Peserta didik bersama guru menyimpulkan pembelajaran</p> <p>c. Peserta didik melakukan refleksi</p> | kemandirian | 5 Menit |

| | | | | |
|--|--|--|----------|--|
| | | <p>terhadap kegiatan yang sudah dilakukan</p> <p>d. Peserta didik menyimak informasi mengenai rencana tindak lanjut pembelajaran</p> <p>e. Guru menutup pembelajaran dan berdoa sebelum kelas selesai.</p> | religius | |
|--|--|--|----------|--|

3. Pertemuan III : Penerapan Hukum Newton Pada Gerak Benda Dan Makhluk Hidup

| No | Tahap/ Sintak Model | Kegiatan | Nilai-nilai karakter | Estimasi Waktu |
|----|---------------------------|---|-------------------------|-------------------|
| 1 | Pendahuluan | <p>a. Memberi salam, berdoa dan memeriksa kesiapan siswa dalam mengikuti pelajaran</p> <p>b. Mengecek kehadiran siswa</p> <p>c. Guru menyampaikan tujuan pembelajaran yang ingin dicapai.</p> <p>d. <i>Stimulation</i> (Stimulasi/pemberian rangsangan):</p> <p>1) Guru memberi pertanyaan kepada siswa : pernah kah kalian melihat buah yang jatuh dari pohonnya? (pernah)</p> <p>2) Guru melanjutkan : peristiwa Apa yang terjadi pada buah tersebut?</p> <p>3) Guru mempersilahkan siswa untuk berpendapat mengenai hal tersebut</p> | Nilai religius | 7 menit |
| 2 | Kegiatan Inti | <p>a. Guru memberikan penjelasan contoh penerapan hukum newton pada benda dan makhluk hidup</p> <p>b. Guru memberikan kesempatan kepada</p> | | 35 Menit |

| | | | | |
|---|---------|--|-------------|---------|
| | | <p>peserta didik untuk menuliskan beberapa contoh penerapan hukum newton yang dapat dijumpai dalam kehidupan sehari-hari</p> <p>c. Memberikan kesempatan kepada peserta didik untuk bergiliran menyebutkan satu per satu contoh yang telah mereka tuliskan beserta dengan alasan mengapa mengambil contoh tersebut</p> <p>d. Guru Memberikan penguatan dari pernyataan yang diberikan oleh peserta didik</p> <p>e. Menginstruksikan kepada peserta didik untuk mengumpulkan contoh penerapan hukum newton yang telah ditulis</p> | Kemandirian | |
| 3 | Penutup | <p>a. Peserta didik bersama guru menyimpulkan pembelajaran</p> <p>b. Peserta didik melakukan refleksi terhadap kegiatan yang sudah dilakukan</p> <p>c. Peserta didik menyimak informasi mengenai rencana tindak lanjut pembelajaran</p> <p>d. Guru menutup pembelajaran dan berdoa sebelum kelas selesai.</p> | Religius | 5 Menit |

H. Penilaian

1. Penilaian sikap : lembar observasi
2. Penilaian diri : angket

Lembang Teko,

2018

Guru Mata Pelajaran


praktikan

Haeruddin , S.Pd.

Nip.

Nurbaeti

NIM. 20600115015



RENCANA PELAKSANAAN PEMBELAJARAN

A. Identitas

| | |
|----------------|-------------------------------|
| Sekolah | : SMPN 8 Tombolo Pao |
| Mata Pelajaran | : Ilmu Pengetahuan Alam |
| Kelas/Semester | : VIII/Ganjil |
| Materi Pokok | : Usaha dan pesawat sederhana |
| Alokasi Waktu | : @40 menit/ pertemuan |

B. Kompetensi Inti

- KI 1 : Menghargai dan menghayati ajaran agama yang dianutnya
- KI 2 : Menunjukkan perilaku jujur, disiplin, tanggung jawab, peduli (toleransi, gotong royong), santun, percaya diri, dalam berinteraksi secara efektif dengan lingkungan sosial dan alam dalam jangkauan pergaulan dan keberadaannya.
- KI 3 : Memahami pengetahuan (faktual, konseptual, dan prosedural) berdasarkan rasa ingin tahunya tentang ilmu pengetahuan, teknologi, seni, budaya terkait fenomena dan kejadian tampak mata
- KI 4 : Mencoba, mengolah, dan menyaji dalam ranah konkret (menggunakan, mengurai, merangkai, memodifikasi, dan membuat) dan ranah abstrak (menulis, membaca, menghitung, menggambar, mengarang) sesuai dengan yang dipelajari di sekolah dan sumber lain yang sama dalam sudut pandang teori.

C. Kompetensi Dasar dan Indikator Pencapaian Kompetensi (IPK)

| Kompetensi Dasar | Indikator |
|---|---|
| 3.3 Menjelaskan konsep usaha, pesawat sederhana, dan penerapannya dalam kehidupan | 3.3.1 Menjelaskan konsep kerja/usaha |
| | 3.3.2 Menjelaskan jenis pesawat sederhana |
| | 3.3.3 Menjelaskan keuntungan mekanik |

| | |
|---|---|
| sehari-hari termasuk kerja otot pada struktur rangka manusia | 3.3.4 Menjelaskan prinsip pesawat sederhana pada otot dan rangka manusia |
| 4.3 Menyajikan hasil penyelidikan atau pemecahan masalah tentang manfaat penggunaan pesawat sederhana dalam kehidupan sehari-hari | 4.3.1 Melaporkan/ memaparkan hasil penyelidikan tentang manfaat pesawat sederhana dalam kehidupan sehari-hari |

D. Tujuan Pembelajaran

Setelah mengikuti proses pembelajaran, peserta didik diharapkan dapat:

1. Menjelaskan konsep kerja/usaha
2. Menjelaskan jenis pesawat sederhana
3. Menjelaskan keuntungan mekanik
4. Menjelaskan prinsip pesawat sederhana pada otot dan rangka manusia
5. Melaporkan/ memaparkan hasil penyelidikan tentang manfaat pesawat sederhana dalam kehidupan sehari-hari

E. Materi Pembelajaran

5. Fakta

Setiap rangka kita dalam aktivitas tubuh kita mengandalkan prinsip kerja tuas.

6. Konsep

Sistem Tuas pada tubuh manusia

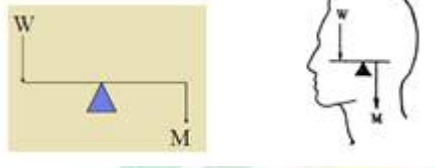
Segmen tangan-lengan manusia menahan beban dalam keadaan statis mengikuti Hukum kesetimbangan benda tegar (Nordin dan Frankel, 2007). Statik adalah suatu kondisi benda tegar dalam keadaan setimbang atau tidak ada percepatan yang bekerja pada benda tegar tersebut yang berarti. Tubuh dalam keadaan statis/stasioner berarti objek/ tubuh dalam keadaan setimbang berarti pula jumlah gaya dalam segala arah sama dengan nol,

dengan jumlah momen gayaterhadap sumbu juga sama dengan nol. Sistem otot dan tulang dari tubuh manusia bekerja sebagai pengumpul (Gabriel, 2012).

Ada 3 macam sistem pengumpul yang bekerja dalam tubuh manusia, yaitu:

a. Kelas pertama sistem pengumpul

Titik tumpuan terletak di antara gaya berat dan gaya otot.



O : titik tumpuan

W : gaya berat

M : gaya otot

b. Kelas kedua sistem pengumpul

Gaya berat di antara titik tumpuan dan gaya otot.



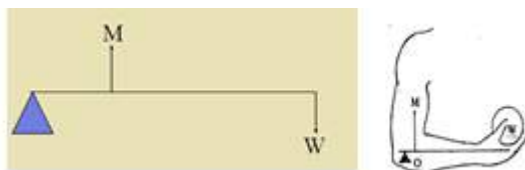
O : titik tumpuan

W : gaya berat

M : gaya otot

c. Kelas ketiga sistem pengumpul

Gaya otot terletak di antara titik tumpuan dan gaya berat.



Pengungkit jenis ini banyak terdapat pada tubuh manusia, contoh: articulatio humero-ulnaris ; gaya berupa otot-otot flexor seperti brachialis, sedangkan beban ialah berat lengan bawah.

7. Prinsip

- a. Dengan menggunakan tuas semakin jauh jarak kuasa terhadap titik tumpu, maka semakin kecil gaya yang diperlukan untuk mengangkat beban, atau dapat dirumuskan

$$B \times L_b = F \times L_k$$

Keterangan :

B : Beban yang akan diangkat satuannya Newton)

L_b : Jarak antara Beban dengan titik tumpu (satuannya meter)

F : Kuasa (gaya yang akan mengangkat beban) (satuannya Newton)

L_k : Jarak antara Kuasa dengan titik tumpu (satuannya meter)

- b. Hubungan antara besaran-besaran tersebut menunjukkan bahwa perkalian gaya kuasa dan lengan kuasa ($F_k l_k$) sama dengan gaya beban dikalikan dengan lengan beban ($F_b l_b$). Artinya besar usaha yang dilakukan kuasa sama dengan besarnya usaha yang dilakukan beban. Oleh sebab itu, pada tuas berlaku persamaan sebagai berikut.

$$F_k l_k = F_b l_b$$

dengan:

$$F_k = \text{gaya kuasa} \quad (\text{N})$$

$$F_b = \text{gaya beban} \quad (\text{N})$$

$$l_k = \text{lengan kuasa} \quad (\text{m})$$

$$l_b = \text{lengan beban (m)}$$

8. Prosedural

- Menghitung gaya kuasa yang harus diberikan untuk mengangkat sesuatu
- Menghitung keuntungan mekanis tuas

F. Metode Pembelajaran:

Motode Pembelajaran : Ceramah , peniruan, Demonstrasi, diskusi

Model pembelajaran : Modelling

Pendekatan : Scientific

F. Media/alat, Bahan, dan Sumber Belajar

1. Media :

papan tulis, spidol, laptop, lcd, dll

2. Bahan ;

Video pembelajaran

3. Sumber Belajar:

Buku paket IPA kelas VIII dan informasi lainnya.

G. Langkah- Langkah Pembelajaran

1. Pertemuan I : Konsep Usaha / Kerja

| No | Tahap/ Sintak Model | Kegiatan | Nilai-Nilai Karakter | Estimasi Waktu |
|----|---------------------------|---|--|-------------------|
| 1 | Pendahuluan | <p>f. Memberi salam, berdoa dan memeriksa kesiapan peserta didik dalam mengikuti pelajaran</p> <p>g. Guru meminta peserta didik untuk mengecek kebersihan kelas secara bersama-sama, minimal sekitar tempat duduknya tidak ada sampah</p> <p>h. Mengecek kehadiran peserta didik</p> <p>i. Guru menyampaikan tujuan pembelajaran yang ingin dicapai.</p> <p>j. <i>Stimulation</i> (Stimulasi/pemberian</p> | <p>Nilai religius (kegiatan berdoa)</p> <p>Nilai gotong royong</p> | 8 menit |

| | | | | |
|---|---------------|--|-------------|----------|
| | | <p>rangsangan):</p> <p>3) Guru memberi pertanyaan kepada peserta didik : Mengapa setelah melakukan aktivitas kita merasa lelah?</p> <p>4) Guru mempersilahkan peserta didik untuk berpendapat mengenai hal tersebut</p> | | |
| 2 | Kegiatan Inti | <p>a. Guru menayangkan sebuah video pembelajaran dengan menggunakan proyektor/lcd mengenai materi konsep usaha/kerja</p> <p>b. Peserta didik mengamati dan menulis materi yang dianggap penting tentang hasil pengamatannya</p> <p>c. Guru menilai keterampilan mengamati peserta didik</p> <p>d. Peserta didik mengidentifikasi besaran-besaran apa saja yang terdapat dalam video pembelajaran yang telah ditayangkan oleh guru</p> <p>e. Peserta didik melakukan diskusi dengan teman sebangkunya masing-masing</p> <p>f. Guru memberikan kesempatan kepada peserta didik untuk membuat rangkuman dari hasil pengamatan peserta didik</p> <p>g. Guru menunjuk salah satu peserta didik (subjek penelitian) untuk memaparkan ulang materi yang dipahami dari proses pembelajaran</p> <p>h. Guru memberikan penguatan terhadap materi yang telah disampaikan oleh</p> | Kemandirian | 30 Menit |

| | | | | |
|---|---------|---|----------------|---------|
| | | peserta didik | | |
| 3 | Penutup | <p>f. Peserta didik bersama guru menyimpulkan pembelajaran</p> <p>g. Peserta didik melakukan refleksi terhadap kegiatan yang sudah dilakukan</p> <p>h. Peserta didik diberi tugas untuk mengenai materi yang telah diajarkan</p> <p>i. Peserta didik menyimak informasi mengenai rencana tindak lanjut pembelajaran</p> <p>j. Guru menutup pembelajaran dan berdoa sebelum kelas selesai.</p> | Nilai religius | 7 Menit |

2. Pertemuan II : Jenis dan mekanisme kerja Pesawat Sederhana

| No | Tahap/ Sintak Model | Kegiatan | Nilai-Nilai Karakter | Estimasi Waktu |
|----|---------------------------|--|--|-------------------|
| 1 | Pendahuluan | <p>a. Memberi salam, berdoa dan memeriksa kesiapan siswa dalam mengikuti pelajaran</p> <p>b. Guru meminta peserta didik untuk mengecek kebersihan kelas secara bersama-sama, minimal sekitar tempat duduknya tidak ada sampah</p> <p>c. Mengecek kehadiran siswa</p> <p>d. Guru menyampaikan tujuan pembelajaran yang ingin dicapai.</p> <p>e. <i>Stimulation</i> (Stimulasi/pemberian rangsangan):</p> <p>1) Guru memberi pertanyaan kepada siswa : pernahkah kalian bermain</p> | <p>Nilai religius (kegiatan berdoa)</p> <p>Nilai gotong royong</p> | 8 menit |

| | | | | |
|---|---------------|---|-------------|----------|
| | | <p>jungkat jungkit semasa di taman kanak-kanak? (pernah)</p> <p>2) Guru melanjutkan : Apa yang terjadi pada saat kalian menaiki jungkat jungkit tersebut? (papannya bergerak jika berat badan yang menaiki jungkat-jungkitnya sama)</p> <p>3) Guru melanjutkan : Iya benar sekali, sebaliknya jika jungkit jungkit tersebut hanya dinaiki 1 orang, apa yang terjadi? (tidak bergerak)</p> <p>4) Guru melanjutkan : Iya benar</p> <p>5) Guru mempersilahkan siswa untuk berpendapat mengenai hal tersebut</p> | | |
| 2 | Kegiatan Inti | <p>a. Guru menayangkan sebuah video pembelajaran dengan menggunakan proyektor/lcd mengenai materi jenis-jenis pesawat sederhana dan mekanisme kerja pesawat sederhana</p> <p>b. Peserta didik mengamati dan menulis materi yang dianggap penting tentang hasil pengamatannya</p> <p>c. Guru menilai keterampilan mengamati peserta didik</p> <p>d. Peserta didik mengidentifikasi besaran-besaran apa saja yang terdapat dalam video pembelajaran yang telah ditayangkan oleh guru</p> <p>e. Peserta didik melakukan diskusi dengan teman sebangkunya masing-masing</p> <p>f. Guru memberikan kesempatan kepada peserta didik untuk membuat rangkuman</p> | Kemandirian | 30 Menit |

| | | | | |
|---|---------|---|----------------|---------|
| | | <p>dari hasil pengamatan peserta didik</p> <p>g. Guru menunjuk salah satu peserta didik (subjek penelitian) untuk memaparkan ulang materi yang dipahami dari proses pembelajaran</p> <p>h. Guru memberikan penguatan terhadap materi yang telah disampaikan oleh peserta didik.</p> | | |
| 3 | Penutup | <p>a. Peserta didik bersama guru menyimpulkan pembelajaran</p> <p>b. Peserta didik melakukan refleksi terhadap kegiatan yang sudah dilakukan</p> <p>c. Peserta didik diberi tugas untuk mengenai materi yang telah diajarkan</p> <p>d. Peserta didik menyimak informasi mengenai rencana tindak lanjut pembelajaran</p> <p>e. Guru menutup pembelajaran dan berdoa sebelum kelas selesai.</p> | Nilai religius | 7 Menit |

3. Pertemuan III : Keuntungan Mekanik Pesawat Sederhana

| No | Tahap/ Sintak Model | Kegiatan | Nilai-Nilai Karakter | Estimasi Waktu |
|----|---------------------------|---|--|-------------------|
| 1 | Pendahuluan | <p>a. Memberi salam, berdoa dan memeriksa kesiapan siswa dalam mengikuti pelajaran</p> <p>b. Guru meminta peserta didik untuk mengecek kebersihan kelas secara bersama-sama, minimal sekitar tempat duduknya tidak ada sampah</p> <p>c. Mengecek kehadiran siswa</p> | <p>Nilai religius (kegiatan berdoa)</p> <p>Nilai gotong royong</p> | 8 menit |

| | | | | |
|---|---------------|--|-------------|----------|
| | | <p>d. Guru menyampaikan tujuan pembelajaran yang ingin dicapai.</p> <p>e. <i>Stimulation</i> (Stimulasi/pemberian rangsangan):</p> <ol style="list-style-type: none"> 1) Guru memberi pertanyaan kepada siswa : apakah kegunaan dari gerobak pasir? 2) Guru mempersilahkan siswa untuk berpendapat mengenai hal tersebut | | |
| 2 | Kegiatan Inti | <ol style="list-style-type: none"> a. Guru menayangkan sebuah video pembelajaran dengan menggunakan proyektor/lcd mengenai materi keuntungan pesawat sederhana b. Peserta didik mengamati dan menulis materi yang dianggap penting tentang hasil pengamatannya c. Guru menilai keterampilan mengamati peserta didik d. Peserta didik mengidentifikasi besaran-besaran apa saja yang terdapat dalam video pembelajaran yang telah ditayangkan oleh guru e. Peserta didik melakukan diskusi dengan teman sebangkunya masing-masing f. Guru memberikan kesempatan kepada peserta didik untuk membuat rangkuman dari hasil pengamatan peserta didik g. Guru menunjuk salah satu peserta didik (subjek penelitian) untuk memaparkan ulang materi yang dipahami dari proses pembelajaran h. Guru memberikan penguatan terhadap | Kemandirian | 30 Menit |

| | | | | |
|---|---------|--|----------------|---------|
| | | materi yang telah disampaikan oleh peserta didik teman sebangkunya masing-masing | | |
| 3 | Penutup | <ul style="list-style-type: none"> a. Peserta didik bersama guru menyimpulkan pembelajaran b. Peserta didik melakukan refleksi terhadap kegiatan yang sudah dilakukan c. Peserta didik diberi tugas untuk mengenai materi yang telah diajarkan d. Peserta didik menyimak informasi mengenai rencana tindak lanjut pembelajaran e. Guru menutup pembelajaran dan berdoa sebelum kelas selesai. | Nilai religius | 7 Menit |

4. Pertemuan IV: Prinsip Kerja Pesawat Sederhana Pada Otot Dan Rangka Manusia

| No | Tahap/ Sintak Model | Kegiatan | Nilai-Nilai Karakter | Estimasi Waktu |
|----|---------------------------|--|--|-------------------|
| 1 | Pendahuluan | <ul style="list-style-type: none"> a. Memberi salam, berdoa dan memeriksa kesiapan siswa dalam mengikuti pelajaran b. Guru meminta peserta didik untuk mengecek kebersihan kelas secara bersama-sama, minimal sekitar tempat duduknya tidak ada sampah c. Mengecek kehadiran siswa d. Guru menyampaikan tujuan pembelajaran yang ingin dicapai. | Nilai religius (kegiatan berdoa) Nilai gotong royong | 8 menit |
| 2 | Kegiatan Inti | <ul style="list-style-type: none"> a. Guru membentuk beberapa kelompok belajar b. Guru menjelaskan salah satu bagian | | 30 Menit |

| | | | | |
|---|---------|---|----------------|---------|
| | | <p>tubuh manusia yang menggunakan prinsip kerja pesawat sederhana</p> <p>c. Guru memberikan kesempatan kepada siswa untuk menganalisis bagian tubuh yang lain yang menggunakan prinsip kerja pesawat sederhana</p> <p>d. Guru menunjuk perwakilan setiap kelompok untuk menjelaskan salah satu bagian tubuh yang menggunakan prinsip kerja pesawat sederhana</p> <p>e. Guru memberikan penguatan dari penjelasan siswa.</p> <p>f. Guru menginstruksikan untuk mengumpulkan hasil diskusi mengenai materi prinsip kerja pesawat sederhana pada otot dan rangka manusia</p> | Kemandirian | |
| 3 | Penutup | <p>a. Peserta didik bersama guru menyimpulkan pembelajaran</p> <p>b. Peserta didik melakukan refleksi terhadap kegiatan yang sudah dilakukan</p> <p>c. Peserta didik menyimak informasi mengenai rencana tindak lanjut pembelajaran</p> <p>d. Guru menutup pembelajaran dan berdoa sebelum kelas selesai.</p> | Nilai religius | 7 Menit |

H. Penilaian

1. Penilaian sikap : lembar observasi
2. Penilaian diri : angket

Lembang Teko,

2018

Guru Mata Pelajaran

praktikan

Haeruddin , S.Pd.

Nip.

Nurbaeti

NIM. 20600115015

Model Silabus Mata Pelajaran Sekolah Menengah Pertama/Madrasah Tsanawiyah (Smp/Mts). Mata Pelajaran Ilmu Pengetahuan Alam. Kementerian Pendidikan Dan Kebudayaan Jakarta, 2017



RENCANA PELAKSANAAN LAYANAN

KONSELING INDIVIDUAL

- A. Topik Bahasan : Meningkatkan Minat Belajar Peserta Didik *Slow Learner* Dengan Menggunakan Pembelajaran Observasional Berbantuan Media Audiovisual Berbasis Animasi
- B. Bidang Bimbingan : Bimbingan Belajar
- C. Jenis Layanan : Konseling Individu
- D. Fungsi Layanan : Perbaikan
- E. Tujuan Layanan :
1. Peserta didik *Slow Learner* mampu belajar dengan baik tanpa merasa ada paksaan dari guru ataupun pihak lain
 2. Peserta didik *Slow Learner* mampu meningkatkan prestasi belajarnya
 3. Peserta didik *Slow Learner* mampu mengeluarkan pendapat didepan kelas
 4. Peserta didik *Slow Learner* mampu belajar dengan aktif dan efektif
- F. Pencapaian Kompetensi : Peserta didik *Slow Learner* memiliki perkembangan dan perubahan dalam belajar, sikap dan cara bergaul dengan teman-temannya
- H. Metode : Pemberian Kesempatan
- I. Sasaran Layanan : Peserta Didik *Slow Learner* Kelas 8 di SMPN 8 tombolo pao
- J. Uraian Kegiatan :

| No | Tahapan kegiatan | Tujuan | Kegiatan peneliti | Terlaksana | Tidak terlaksana |
|----|------------------|--|---|------------|------------------|
| 1 | pembukaan | <p>1. Membangun pengetahuan awal serta menyediakan kondisi pelajaran untuk mengutarakan pengetahuannya tentang fisika</p> <p>2. Memberi motivasi</p> | <p>a. Mengenalkan topik pembelajaran</p> <p>b. Mengenalkan tujuan pembelajaran</p> <p>c. Berbagi pengalaman</p> <p>d. Menghubungkan topik dengan pengalaman/pengetahuan sebelumnya</p> <p>e. Penyediaan konteks yang bermakna untuk mengantarkan topik pembelajaran</p> <p>a. Mendorong peserta didik <i>Slow learner</i> agar aktif dalam proses pembelajaran</p> <p>b. Bersikap positif ketika peserta didik <i>Slow learner</i> mencoba untuk mengungkapkan hal yang dipikirkannya</p> | | |

| | | | | | |
|---|-----------|---|---|--|--|
| | | | c. Menciptakan lingkungan belajar yang positif | | |
| 2 | Pemodelan | Mendemonstrasikan materi pembelajaran untuk menjelaskan teori | <p>a. Menunjukkan contoh materi pelajaran yang berkaitan dengan kehidupan sehari-hari</p> <p>b. Mendemostrasikan contoh tersebut dengan menggunakan pembelajaran observasional dengan bantuan media audiovisual berbasis animasi</p> <p>c. Memberikan contoh soal dan pembahasannya mengenai materi pelajaran</p> | | |
| 3 | Praktek | Memberikan kesempatan kepada peserta didik <i>Slow learner</i> untuk mendemonstrasikan kembali yang telah | <p>a. Melatih peserta didik <i>Slow learner</i> mendemonstrasikan hal yang berkaitan dengan materi pelajaran secara terbimbing</p> <p>b. Membimbing peserta didik</p> | | |

| | | | | |
|---|----------|--|--|--|
| | | <p>didemonstrasikan oleh guru yang berkaitan dengan materi pembelajaran di depan kelas</p> | <p><i>Slow learner</i> dalam menyelesaikan soal-soal fisika secara terstruktur</p> <p>c. Memberikan pujian terhadap peserta didik <i>Slow learner</i> setelah mendemonstrasikan hal yang berkaitan dengan materi dan menyelesaikan soal-soal fisika secara terstruktur. Misalnya “berikan tepuk tangan, wah bagus, dan lain-lain.”</p> | |
| 4 | Evaluasi | <p>Mengetahui perkembangan minat dan hasil belajar peserta didik <i>Slow Learner</i> dalam hal keaktifan belajar, pemahaman konsep</p> | <p>a. Saat peserta didik <i>Slow Learner</i> melakukan praktek secara individual tanpa dibantu oleh orang lain, guru melakukan penilaian dalam hal:</p> <p>(1) Pemahaman konsep fisika peserta didik <i>Slow Learner</i></p> | |

| | | | | |
|---|---|---|---|--|
| | | | <p>(2) Keaktifan peserta didik</p> <p><i>Slow Learner</i></p> <p>b. Hasil penilaian dicatat dalam format penilaian yang sudah disiapkan.</p> | |
| 5 | <p><i>Feedback</i></p> <p>dan</p> <p>Refleksi</p> | <p>Menerima masukan tentang kekurangan dan kelebihan model pembelajaran observasional dengan bantuan media audiovisual berbasis animasi, untuk selanjutnya diadakan perbaikan</p> | <p>a. Untuk bahan <i>refleksi</i>, peneliti bertanya kepada siswa yang merupakan subjek penelitian tentang:</p> <p>(1) Apakah ada masalah dengan materi fisika yang telah disampaikan?</p> <p>(2) Apakah pembuktian teori dalam materi melalui model observasional dengan bantuan media audiovisual berbasis animasi disukai atau tidak?</p> <p>b. Untuk bahan <i>feedback</i>,</p> | |

| | | | | |
|--|--|--|--|--|
| | | | <p>maka peneliti berdiskusi dengan guru fisika dan menerima saran dari guru fisika tentang kelebihan dan kekurangan model pembelajaran observasional</p> | |
|--|--|--|--|--|

- K. Tempat Layanan : Ruang Kelas
- L. Waktu/Semester : 30 menit/Semester Ganjil
- M. Hari/Tanggal/Jam :
- N. Pelaksana : Peneliti (Nurbaeti)
- O. Pihak yang Berperan Serta : Peserta didik kelas VIII SMPN 8 Tombolo Pao
- P. Alat-alat Perlengkapan : Buku catatan masalah
- Q. Rencana Tindak Lanjut : Mengamati perkembangan perilaku peserta didik setelah mendapat layanan konseling individu

Menyetujui, Gowa,2018
 Guru Mata Pelajaran Fisika Peneliti

Haeruddin, S.Pd

NIP.

Nurbaeti

NIM. 20600115015

**PEDOMAN WAWANCARA PENENTUAN SUBJEK PENELITIAN
(PESERTA DIDIK SLOW LEARNER) UNTUK GURU MATA PELAJARAN
FISIKA DI SMPN 8 TOMBOLO PAO KABUPATEN GOWA**

1. Dalam proses belajar mengajar, sering kali terdapat peserta didik yang memiliki masalah belajar misalnya peserta didik yang lamban belajar yang memiliki ciri-ciri diantaranya hasil belajar yang rendah, ketertarikan dan perhatian yang kurang terhadap pembelajaran terkhusus pada mata pelajaran fisika. Apakah ada peserta didik dikelas VIII SMPN 8 TOMBOLO PAO yang tergolong dalam kategori ini?

| Jawaban | |
|----------------|--------------|
| Ya | Tidak |

2. Siapakah peserta didik yang memiliki ciri-ciri yang tersebut?

Jawaban:.....
.....

3. Menurut hasil observasi bapak/ibu selama ini apabila mengajar didalam kelas, apakah peserta didik yang bersangkutan tersebut sering tertidur pada saat pembelajaran berlangsung?

Komentar:

.....
.....
.....
.....

4. Apakah peserta didik tersebut tidak mengerjakan tugas dengan benar yang diberikan oleh guru?

Komentar:

.....

.....

.....

.....

.....

5. Apakah peserta didik tersebut merupakan peserta didik yang memiliki hasil belajar yang rendah dibandingkan dengan teman-temannya?

Komentar:

.....

.....

.....

.....

.....

6. Apakah bapak/ibu guru pada saat mengajar didalam kelas, peserta didik yang bersangkutan memiliki kebiasaan menghindari pertanyaan yang diberikan kepada peserta didik?

Komentar:

.....

.....

.....

.....

.....

7. Apakah peserta didik yang bersangkutan memiliki sikap sosial yang kurang?

Komentar:

.....

.....

.....

.....

.....

ANGKET

MINAT BELAJAR FISIKA SISWA SLOW LEARNER DI SMPN 8

TOMBOLO PAO

A. Pengantar

Angket ini bertujuan sebagai alat pengumpul data peneliti. Dalam angket ini anda diminta untuk dapat memberikan jawaban secara jujur dan benar sesuai dengan apa yang dialami dan telah anda lakukan dengan sebenarnya. Adapun jawaban anda tidak akan berpengaruh terhadap nilai apapun dan kerahasiaannya terjamin. Kesiediaan anda dalam mengisi angket ini merupakan jasa yang sangat berharga bagi penulis dalam menyelesaikan penelitian ini. Atas ketersediaannya penulis mengucapkan terima kasih.

B. Petunjuk Pengisian

1. Tulislah data identitas anda secara lengkap
2. Bacalah semua pernyataan dan pilih salah satu jawaban sesuai dengan penilaian anda sendiri
3. Berilah skor pada butir-butir pernyataan dengan cara memberi tanda *check list* (✓). Pada kolom skor (5,4,3,2,1) sesuai dengan kriteria sebagai berikut: 5 = sangat setuju, 4 = setuju, 3 = kurang setuju, 2 = tidak setuju, dan 1 = sangat tidak setuju.
4. Sebelum anda kembalikan kepada peneliti, periksalah kembali kuesioner anda apakah semua pernyataan telah diisi.

5. Tidak ada jawaban yang benar atau salah, jawaban yang jujur sangat diharapkan.

C. Data Responden

1. Nama :
2. Kelas :

DAFTAR PERNYATAAN MINAT BELAJAR SISWA

| No | PERNYATAAN | SKOR | | | | |
|----|--|------|---|---|---|---|
| | | 5 | 4 | 3 | 2 | 1 |
| 1 | Merasa tertarik dengan materi-materi fisika yang diajarkan | | | | | |
| 2 | Merasa bosan setiap mengikuti pembelajaran fisika | | | | | |
| 3 | Saya sangat menyukai materi fisika yang diajarkan | | | | | |
| 4 | Merasa bersemangat saat mengikuti pelajaran fisika | | | | | |
| 5 | Merasa tidak bersemangat dalam mengikuti pelajaran fisika | | | | | |
| 6 | Saya mengerjakan soal fisika sesuai dengan penjelasan guru | | | | | |
| 7 | Bersungguh-sungguh mengikuti pelajaran fisika | | | | | |
| 8 | Bekerja sama dengan baik bersama teman kelompok saya | | | | | |
| 9 | Menjawab pertanyaan yang diberikan oleh guru | | | | | |

| | | | | | | |
|----|--|--|--|--|--|--|
| 10 | Tidak bertanya ketika ada yang saya tidak ketahui | | | | | |
| 11 | Bertanya tentang materi yang telah disampaikan | | | | | |
| 12 | Memberikan pendapat saya tentang materi yang disampaikan oleh guru | | | | | |
| 13 | Merasa ingin tahu tentang hal baru pada pelajaran fisika | | | | | |
| 14 | Rajin mengikuti pelajaran fisika | | | | | |
| 15 | Tidak menunda tugas dari guru | | | | | |
| 16 | Sering bolos pada saat pelajaran fisika | | | | | |
| 17 | Memperhatikan dengan baik ketika guru menampilkan materi pelajaran fisika melalui media audiovisual berbasis animasi | | | | | |
| 18 | Memahami semua penjelasan dari guru terkait materi fisika yang diajarkan | | | | | |
| 19 | Memfokuskan perhatian saya terhadap pelajaran fisika yang sedang berlangsung | | | | | |
| 20 | Bermain saat pelajaran fisika berlangsung | | | | | |

*Angket Minat Belajar Fisika Siswa Slowlearner Di SMPN 8 Tombolo Pao Diadaptasi Dari Skripsi **Fadliana Tahir** (2016) Yang Berjudul *Pengaruh Pemberian Responsible Terhadap Minat Dan Hasil Belajar Siswa Villain Pada Pembelajaran Fisika Kelas XI IPA MA Syekh Yusuf**



LAMPIRAN D

Validasi Instrumen

Analisis Validitas dan Reliabilitas Lembar Angket Minat Peserta Didik

| Aspek yang dinilai | | Skor Validator | | Rater | | Σs | V | |
|--|--|--|-------------|-------|----|------------|------|------|
| | | Validator 1 | Validator 2 | s1 | s2 | | | |
| 1 | Aspek Petunjuk | | | | | | | |
| | Petunjuk lembar pengamatan dinyatakan dengan jelas | 4 | 3 | 3 | 2 | 5 | 0,83 | |
| Aspek Cakupan minat peserta didik | | | | | | | | |
| 2 | A | Kategori minat peserta didik yang diamati dinyatakan dengan jelas | 4 | 3 | 3 | 2 | 5 | 0,83 |
| | B | Kategori minat peserta didik yang diamati termuat dengan lengkap | 4 | 3 | 3 | 2 | 5 | 0,83 |
| | C | Kategori minat peserta didik yang diamati dapat teramati dengan baik | 4 | 3 | 3 | 2 | 5 | 0,83 |
| Aspek Bahasa | | | | | | | | |
| 3 | A | Menggunakan bahasa yang sesuai dengan kaidah bahasa Indonesia | 4 | 3 | 3 | 2 | 5 | 0,83 |
| | B | Menggunakan bahasa yang mudah dipahami | 4 | 3 | 3 | 2 | 5 | 0,83 |
| | C | Menggunakan pernyataan yang komunikatif | 4 | 3 | 3 | 2 | 5 | 0,83 |
| Kriteria | | 0,83 | | | | | | |
| | | Sangat Valid | | | | | | |

| Validator | Jabatan |
|---|------------|
| Validator 1 : Drs. Muhammad Yusuf Hidayat, M.Pd | Dosen ahli |
| Validator 2 : Umy Kusyairi, S.Psi., M.A | Dosen Ahli |

| No | Rentang indeks | Kategori |
|----|----------------|--------------|
| 1 | < 0,4 | Kurang valid |
| 2 | 0,4 - 0,8 | Valid |
| 3 | > 0,8 | Sangat valid |

Analisis Validitas dan Reliabilitas Lembar observasi Peserta Didik

| Aspek yang dinilai | | Skor Validator | | Rater | | ΣS | V | |
|---|---|---|-------------|-------|----|------------|---|------|
| | | Validator 1 | Validator 2 | s1 | s2 | | | |
| 1 | Aspek Petunjuk | | | | | | | |
| | Petunjuk lembar observasi peserta didik dinyatakan dengan jelas | | 4 | 3 | 3 | 2 | 5 | 0,83 |
| Aspek Cakupan respon peserta didik | | | | | | | | |
| 2 | a | Kategori <i>slow learner</i> (lamban belajar) peserta didik yang diamati dinyatakan dengan jelas | 4 | 3 | 3 | 2 | 5 | 0,83 |
| | b | Kategori <i>slow learner</i> (lamban belajar) peserta didik yang diamati termuat dengan lengkap | 4 | 3 | 3 | 2 | 5 | 0,83 |
| | c | Kategori <i>slow learner</i> (lamban belajardisiplin) peserta didik yang diamati dapat teramati dengan baik | 4 | 3 | 3 | 2 | 5 | 0,83 |
| Aspek Bahasa | | | | | | | | |
| 3 | a | Menggunakan bahasa yang sesuai dengan kaidah bahasa Indonesia | 4 | 3 | 3 | 2 | 5 | 0,83 |
| | b | Menggunakan kalimat/ Pernyataan yang komunikatif | 4 | 3 | 3 | 2 | 5 | 0,83 |
| | c | Menggunakan bahasa yang sederhana dan mudah dimengerti | 4 | 3 | 3 | 2 | 5 | 0,83 |
| Kriteria | | 0,83 | | | | | | |
| | | Valid | | | | | | |

| Validator | Jabatan |
|---|------------|
| Validator 1 : Drs. Muhammad Yusuf Hidayat, M.Pd | Dosen Ahli |
| Validator 2 : Umy Kusyairi, S.Psi., M.A | Dosen Ahli |

| No | Rentang indeks | Kategori |
|----|----------------|--------------|
| 1 | < 0,4 | kuang valid |
| 2 | 0,4 - 0,8 | valid |
| 3 | > 0,8 | sangat valid |



LAMPIRAN E

PERSURATAN

DOKUMENTASI

ALAUDDIN
MAKASSAR

DOKUMENTASI



Gambar 1 : Pengisian Angket Sosiometri



Gambar 2 : Pengisian Angket Minat



Gambar 3 :Proses Belajar Mengajar



Gambar 4 :Proses Belajar Mengajar

RIWAYAT HIDUP



Nama **NURBAETI** lahir di salah satu daerah terpencil di Kab. Gowa yaitu **CILALLANG** pada Hari **JUMAT 27 DESEMBER 1996**. Ia merupakan anak ke- 4 dari 8 bersaudara buah kasih cinta dari pasangan **HUDO** dan **NURLIA**.

Pada tahun 2003 ia mulai mengenyam pendidikan sekolah dasar di SDN LEMBANG TEKNO, dan lulus pada tahun 2009. Pada tahun yang sama ia melanjutkan study ke jenjang pendidikan sekolah pertama yaitu di daerah KAB. SINJAI yakni di SMPN 1 SINJAI BARAT, dan lulus pada tahun 2012. Pada tahun yang sama ia kembali melanjutkan pendidikannya ke jenjang sekolah menengah atas di daerah yang sama dengan sekolah sebelumnya yakni di SMAN 1 SINJAI BARAT yang sekarang telah beralih nama menjadi SMAN 6 SINJAI dan lulus pada tahun 2015. Pada tahun yang sama pula ia melanjutkan ke jenjang S1 di Universitas Islam Negeri (UIN) Alauddin Makassar pada jurusan pendidikan Fisika fakultas tarbiyah dan keguruan sampai skripsi ini di susun.

Jika ada kritikan dan masukan mengenai skripsi ini, maka dapat mengirimkan saran atau masukan ke alamat nurbaeti.hudo@gmail.com