

**PENERAPAN TEORI BELAJAR BEHAVIORISTIK COREY DENGAN  
KOMBINASI TEKNIK KONTRAK *REWARD PUNISHMENT* UNTUK  
MENINGKATKAN HASIL BELAJAR FISIKA PADA  
*SLOW TO WARM UP CHILD***



Skripsi

Diajukan untuk Memenuhi Salah Satu Syarat Meraih Gelar  
Sarjana Pendidikan Jurusan Pendidikan Fisika  
pada Fakultas Tarbiyah dan Keguruan  
UIN Alauddin Makassar

Oleh:

**FITRIA FEBRIANTI**

**NIM.20600115064**

**FAKULTAS TARBIYAH DAN KEGURUAN  
UIN ALAUDDIN MAKASSAR**

**2019**

## PERNYATAAN KEASLIAN SKRIPSI

Mahasiswa yang bertanda tangan dibawah ini:

Nama : Fitria Febrianti  
NIM : 20600115064  
Tempat/Tgl. Lahir : Kolaka/ 01 Februari 1998  
Jur/Prodi/Program : Pendidikan Fisika  
Fakultas/Program : Tarbiyah dan Keguruan  
Alamat : Jln. Yusuf Bauty, Btn Gowa Lestari Blok E/9 Gowa  
Judul : “Penerapan Teori Belajar Behavioristik Corey dengan Teknik Kontrak dan *Reward Punishment* untuk Meningkatkan Hasil Belajar Fisika pada *Slow to Warm Up Child*”

Menyatakan dengan sesungguhnya dan penuh kesadaran bahwa skripsi ini benar adalah hasil karya sendiri. Jika di kemudian hari terbukti bahwa ia merupakan duplikat, tiruan, plagiat, atau dibuat orang lain, sebagian atau seluruhnya, maka skripsi dan gelar yang diperoleh karenanya batal demi hukum.

Makassar, Juli 2019  
Penyusun,

Fitria Febrianti  
NIM: 20600115064

## PENGESAHAN SKRIPSI

Skrripsi yang berjudul *"Penerapan Teori Belajar Behavioristik Corey dengan Kombinasi Teknik Reward Punishment untuk Meningkatkan Hasil Belajar Fisika Pada Slow to Warm Up Child"* Yang disusun oleh saudara Fitria Febrianti, NIM: 20600115064, Mahasiswa Jurusan Pendidikan Fisika Pada Fakultas Tarbiyah dan Keguruan UIN Alauaddin Makassar, telah diuji dan dipertahankan dalam sidang *Munaqasyah* yang diselenggarakan pada hari Rabu 24 Juli 2019 M, bertepatan dengan 21 Dzulkaidah 1440 H dan dinyatakan telah dapat menerima sebagai salah satu syarat untuk mendapatkan gelar Sarjana Pendidikan (SPd) dengan beberapa perbaikan.

Samata, 24 Juli 2019  
21 Dzulkaidah 1440 H

### DEWAN PENGUJI

(Sesuai SK Dekan N0 1716 Tertanggal 12 Juli 2019)

Ketua : Dr. H. Muhammad Qaddafi, S.Si., M.Si.,

Sekretaris : Rafiqah, S.Si., M.Pd.

Munaqisy I : Umi Khusyairy, S.Psi., M.A.,

Munaqisy II : Nur Khalisah Latucoraina, S.Ag., M.Pd.

Pembimbing I : Dr. Hj. Ulfiani Rahman, M.Si.,

Pembimbing II : Suhardiman, S.Pd., M.Pd.

Mengetahui  
Dekan Fakultas Tarbiyah dan Keguruan  
UIN Alauaddin Makassar



Dr. H. Muhammad Amri, Lc., M.Ag.  
Nip. 19730120 200312 1 001

## KATA PENGANTAR

بِسْمِ اللَّهِ الرَّحْمَنِ الرَّحِيمِ

*Alhamdulillah* robbil' alamin segala puji hanya Allah swt atas rahmat dan hidayah-Nya yang senantiasa dicurahkan kepada penulis dalam menyusun skripsi ini hingga selesai. Salam dan salawat senantiasa tercurahkan kepada Rasulullah *Sallallahu'Alaihi Wasallam* sebagai satu-satunya *uswatun hasanah* dalam menjalankan aktivitas kesehatan kita.

Melalui tulisan inipula, penulis menyampaikan ucapan terimah kasih yang tulus, teristimewa kepada kedua orang tua tercinta, Ayahanda Baharuddin dan Ibunda Marhani, serta saudara-saudari, atas segala dukungan, pengorbanan, kepercayaan, pengertian dan segala doanya sehingga penulis dapat menyelesaikan studi dengan baik. Semoga Allah swt, selalu merahmati kita semua dan menghimpun kita dalam hidayah-Nya.

Penulis menyadari tanpa ada bantuan dan partisipasi dari berbagai pihak skripsi ini tidak mungkin dapat terselesaikan seperti yang diharapkan. Oleh karena itu, penulis patut menyampaikan terima kasih dan penghargaan yang setinggi-tingginya kepada:

1. Prof. Dr. Musafir Pababbari, M.Si., selaku Rektor UIN Alauddin Makassar beserta wakil rektor I,II,dan III.
2. Dr. H. Muhammad Amri, Lc. M.Ag. selaku Dekan Fakultas Tarbiyah dan Keguruan UIN Alauddin Makassar beserta wakil wakil I,II,dan III.
3. Dr. Muhammad Qaddafi, S.Si., M.Si. dan Rafiqah, S.Si., M.Pd. selaku Ketua dan Sekertaris Jurusan Pendidikan Fisika serta stafnya atas izin,

pelayanan, kesempatan dan fasilitas yang diberikan sehingga skripsi ini dapat terselesaikan.

4. Hj. Ulfiani Rahman, S.Ag., M.Si., Ph.D., selaku pembimbing I dan Suhardiman S.Pd., M.Pd selaku pembimbing II yang dengan sabar membimbing penulis hingga menyelesaikan skripsi ini.
5. Dosen-dosen yang telah mendidik dan mengajar hingga penulis dapat menambah ilmu dan wawasan.
6. Kepala sekolah SMP Muhammadiyah 3 Banyuwangidan wali kelas VII.B serta pendidik pengampu mata pelajaran IPA dan seluruh staf, pendidik-pendidik dan peserta didik SMP Muhammadiyah 3 Banyuwangi atas segala pengertian dan kerjasamanya salam penulis melaksanakan penelitian
7. Seluruh sahabat-sahabatku yang selalu memberikan motivasi kepada penulis selama 4 tahun ini
8. Seluruh rekan-rekan Mahasiswa Pendidikan Fisika (Em15ivitas) angkatan 2015 yang telah memberikan kebersamaan dan keceriaan kepada penulis selama di bangku perkuliahan
9. Seluruh teman-teman seperjuangan (teman PPL Banyuwangi dan teman KKn) yang telah menjadi sahabat-sahabat terindah dalam suka dan duka serta teman-teman Mahasiswa di UIN Alauddin Makassar
10. Semua pihak yang tidak dapat penulis sebutkan satu persatu yang telah banyak memberikan sumbangsih kepada penulis selama kuliah hingga penulisan skripsi ini



Penulis menyadari bahwa skripsi ini masih jauh dari kesempurnaan. Oleh karena itu, penulis mengharapkan saran dan kritik yang membangun demi kesempurnaan karya selanjutnya. Semoga karya ini dapat bermanfaat bagi kita semua, *Aamiin Yaa Rabbal Aalamiin*.

Makassar, Juli 2019

Penulis,

Fitria Febrianti

NIM: 20600115064



## DAFTAR ISI

<b>JUDUL</b> .....	i
<b>PERNYATAAN KEASLIAN SKRIPSI</b> .....	ii
<b>PERSETUJUAN PEMBIMBING</b> .....	iii
<b>PENGESAHAN</b> .....	iv
<b>KATA PENGANTAR</b> .....	v
<b>DAFTAR ISI</b> .....	viii
<b>DAFTAR TABEL</b> .....	x
<b>DAFTAR GRAFIK</b> .....	xi
<b>DAFTAR GAMBAR</b> .....	xii
<b>ABSTRAK</b> .....	xiii
<b>BAB I PENDAHULUAN</b> .....	1-11
A. Latar Belakang .....	1
B. Rumusan Masalah .....	7
C. Definisi Operasional .....	7
D. Tujuan dan Kegunaan Penelitian .....	9
<b>BAB II TINJAUAN TEORITIS</b> .....	12- 32
A. Hasil Belajar .....	12
B. <i>Slow to warm Up Child</i> .....	16
C. Teknik Kontrak .....	20
D. Teknik <i>Reward Punishment</i> .....	24
E. Kajian Pustaka .....	30
F. Kerangka Pikir .....	33
<b>BAB III METODOLOGI PENELITIAN</b> .....	34- 43
A. Jenis Penelitian dan Lokasi Penelitian .....	34
B. Pendekatan Penelitian .....	35
C. Subjek Penelitian dan Target <i>Behavior</i> .....	35
D. Metode Pengumpulan Data .....	36
E. Instrumen Penelitian .....	38
F. Prosedur Penelitian .....	39

G. Teknik Pengolahan dan Analisis Data .....	41
<b>BAB IV HASIL PENELITIAN DAN PEMBAHASAN.....</b>	<b>44-61</b>
A. Hasil Penelitian .....	44
B. Pembahasan .....	54
<b>BAB V PENUTUP.....</b>	<b>62-63</b>
A. Kesimpulan .....	62
B. Implikasi Penelitian .....	63
<b>KEPUSTAKAAN.....</b>	<b>64</b>
<b>LAMPIRAN-LAMPIRAN.....</b>	<b>66</b>
<b>DAFTAR RIWAYAT HIDUP.....</b>	<b>124</b>





## DAFTAR TABEL

Tabel 3.1: Identitas Subjek Penelitian (Peserta didik Teridentifikasi <i>slow to warm up child</i> .....	36
Tabel 3.2: Kategorisasi Hasil Belajar.....	41
Tabel 3.3: Kriteria Persentase <i>Single Subject</i> .....	42
Tabel 4.1: Skor Hasil Belajar Minggu <i>Baseline (A)</i> , <i>Intervensi (B)</i> , dan <i>Intervensi (C)</i> .....	46
Tabel 4.2: Panjang Kondisi.....	47
Tabel 4.3: Estimasi Kecenderungan Arah.....	48
Tabel 4.4: Kecenderungan Estimasi.....	48
Tabel 4.5: Kecenderungan Jejak Data.....	49
Tabel 4.6: Level Stabilitas dan Rentang .....	49
Tabel 4.7: Level Perubahan.....	50
Tabel 4.8: Jumlah Variabel Yang Diubah.....	51
Tabel 4.9: Perubahan Kecenderungan Arah dan Efeknya .....	52
Tabel 4.10: Perubahan Kecenderungan Stabilitas.....	52
Tabel 4.11: Perubahan Level .....	53
Tabel 4.12: Persentase Overlap.....	53

## DAFTAR GRAFIK


Grafik 4.1 : Skor Hasil Belajar Minggu <i>Baseline(A)</i> , <i>Intervensi (B)</i> , dan <i>Intervensi (C)</i> .....	47
Grafik 4.2 :Skor Hasil Belajar Minggu <i>Baseline(A)</i> , <i>Intervensi (B)</i> , dan <i>Intervensi (C)</i> .....	51



## DAFTAR GAMBAR

Gambar 2.1: Langkah-langkah penerapan teori belajar behavioristik

Corey..... 32



## DAFTAR LAMPIRAN

<b>LAMPIRAN A</b> .....	66
Data Penelitian .....	67
<b>LAMPIRAN B</b> .....	70
Analisis Data Single Subject.....	71
<b>LAMPIRAN C</b> .....	82
Format Validasi Instrument.....	83
<b>LAMPIRAN D</b> .....	87
Instrument Penelitian .....	88
<b>LAMPIRAN E</b> .....	113
E.1: Persuratan .....	114
E.2: Dokumentasi.....	121

UNIVERSITAS ISLAM NEGERI  
**ALAUDDIN**  
M A K A S S A R

## ABSTRAK

**Nama : Fitria Febrianti**

**NIM : 20600115064**

**Judul : Penerapan Teori Belajar Behavioristik Corey Dengan Kombinasi Teknik Kontrak *Reward Punishment* Untuk Meningkatkan Hasil Belajar Fisika Pada *Slow To Warm Up Child***

---

Tujuan pada penelitian ini adalah untuk: (1) Mengetahui hasil belajar fisika peserta didik yang teridentifikasi *slow to warm up child* sebelum diterapkan teori belajar behavioristik Corey dengan kombinasi teknik kontrak dan *reward punishment*; (2) Mengetahui hasil belajar fisika peserta didik *slow to warm up child* setelah diterapkan teori belajar behavioristik Corey dengan kombinasi teknik kontrak dan *reward punishment*, (3) mengetahui perbedaan hasil belajar fisika peserta didik *slow to warm up child* sebelum dan setelah diterapkan teori belajar behavioristik corey dengan kombinasi teknik kontrak dan *reward punishment*.

Penelitian ini termasuk penelitian eksperimen dengan menggunakan subjek tunggal atau *single Subject Research*, dengan menggunakan desain A-B-C, dimana penelitian ini menggunakan satu subjek. Instrumen penelitian yang digunakan pada penelitian ini adalah: a) Pedoman wawancara, b) Sosiometri, c) Lembar Observasi dan d) Test hasil belajar. Analisis data yang digunakan adalah deskriptif berupa analisis visual dalam kondisi dan analisis visual antar kondisi.

Hasil penelitian yang diperoleh menunjukkan bahwa hasil belajar peserta didik yang teridentifikasi *slow to warm up child*, (1) pada fase *baseline* (A) diperoleh hasil yang kategorinya sangat kurang, (2) fase *intervensi* (B) diperoleh hasil kategorinya kurang, (3) dan fase *intervensi* (C) diperoleh hasil yang kategorinya cukup. Dari ketiga fase dengan keseluruhan limabelas kali pertemuan didapatkan nilai akhir pada kategori cukup sehingga pada penelitian ini diketahui terjadi peningkatan hasil belajar *slow to warm up child* setelah diterapkan teori belajar behavioristik Corey dengan kombinasi teknik kontrak dan *reward punishment*

Implikasi dalam penelitian ini yaitu; (1) Bagi para pendidik, hendaknya senantiasa memperhatikan peserta didik yang memiliki masalah dalam belajar, misalnya peserta didik teridentifikasi *slow to warm up child* dengan senantiasa menerapkan teori belajar behavioristik Corey dengan kombinasi teknik *kontrak* dan *reward punishment* dalam melangsungkan proses pembelajaran di dalam kelas. (2) Bagi orang tua diharapkan melakukan pemantauan terhadap pola belajar anak dirumah, membimbing anak dalam belajar, selalu memotivasi dan memberi dukungan penuh terhadap anak.

**Kata kunci :** Teknik Kontrak, Reward, Punishment, Hasil Belajar, *Slow to Warm Up Child*

## ABSTRACT

**Name : Fitria Febrianti**

**NIM : 20600115064**

**Title : Application of Corey's Behavioristic Learning Theory with a Combination of Reward Punishment Contract Techniques to Improve Physics Learning Outcomes in Slow To Warm Up Child**

---

The objectives of this study were to: (1) Know the physics learning outcomes of students who were identified as slow to warm up child before being applied to Corey behavioristic learning theory with a combination of contract techniques and punishment rewards; child after applying Corey behavioristik learning theory with a combination of contract and punishment reward techniques, (3) knowing the differences in student physics learning outcomes slow to warm up child before and after applied behavioristic corey learning theory with a combination of contract and reward punishment techniques.

This research includes experimental research using a single subject or single Subject Research, using the A-B-C design, where this study uses one subject. The research instruments used in this study were: a) Interview guidelines, b) Sociometry, c) Observation Sheets and d) Test of learning outcomes. Data analysis used is descriptive in the form of visual analysis in conditions and visual analysis between conditions.

The results obtained showed that the learning outcomes of students identified were slow to warm up child, (1) in the baseline phase (A) the results were very poor, (2) the intervention phase (B) the results of the category were lacking, (3) and the intervention phase (C) results are obtained with sufficient categories. Of the three phases with a total of fifteen meetings the final score was obtained in sufficient categories so that in this study it was known that there was an increase in learning outcomes slow to warm up child after behavioristic Corey learning theory was applied with a combination of contract and reward punishment techniques.

The implications in this study are; (1) Educators should always pay attention to students who have problems in learning, for example students are identified as slow to warm up children by constantly applying behavioristic Corey learning theory with a combination of contracting techniques and reward punishment in carrying out the learning process in the classroom. (2) Parents are expected to monitor the learning patterns of children at home, guide children in learning, always motivate and give full support to children.

**Keywords:** Contract Engineering, Reward, Punishment, Learning Outcomes, Slow to Warm Up Child



# BAB I

## PENDAHULUAN

### **A. Latar Belakang Masalah**

Belajar pada hakikatnya merupakan suatu usaha, suatu proses perubahan tingkah laku yang terjadi pada diri individu sebagai hasil pengalaman atau hasil interaksinya dengan lingkungannya. Faktor yang mempengaruhi belajar dibedakan menjadi dua, yaitu: faktor intern dan faktor ekstern. Faktor intern meliputi faktor jasmaniah, faktor psikologis dan faktor kelelahan. Sedangkan faktor ekstern meliputi faktor keluarga, faktor sekolah dan faktor masyarakat.

Ada tiga kategori utama atau kerangka filosofis mengenai teori-teori belajar, yaitu: teori belajar *behaviorisme*, teori belajar *kognitivisme*, dan teori belajar *konstruktivisme*. Teori belajar *behaviorisme* hanya berfokus pada aspek objektif diamati pembelajaran. Teori *kognitif* melihat melampaui perilaku untuk menjelaskan pembelajaran berbasis otak. Dan pandangan *konstruktivisme* belajar sebagai sebuah proses di mana pelajar aktif membangun atau membangun ide-ide baru atau konsep.

*Behaviormenurut* Corey merupakan salah satu teknik guna merubah tingkah laku yang lebih adaptif. Pendekatan ini dirasa lebih efektif untuk menangani kasus-kasus dalam dunia pendidikan, khususnya maladaptif. Berfokus pada modifikasi tingkah laku menjadi ciri yang sangat menonjol dalam teknik *behavior*. Teknik ini berkembang mulai tahun 1950-an hingga sekarang, teknik *behavior* masih relevan untuk diterapkan. Penting untuk diketahui bahwa

*behavior* ini merupakan aspek gerakan memodifikasi tingkah laku pada taraf yang masih bisa didefinisikan secara operasional, diamati dan diukur.<sup>1</sup>

Arah dari *behavior* dasarnya adalah mengarah pada perolehan tingkah laku baru yang lebih adaptif, sehingga dapat menghapus tingkah laku yang maladaptif. Serta tingkah laku dapat diasosiasikan dengan tingkah laku yang nampak, dan berpusat pada *here and now*. Semua tingkah laku dapat dipelajari baik yang adaptif maupun yang maladaptif.

Pemberian *treatment* untuk mengubah perilaku yang maladaptif, telah ditawarkan oleh Corey dengan menggunakan beberapa teknik *behavior* antara lain: (1) *Desensitisasi* sistematis, (2) *asertif klien*, (3) *pasif dan asertif*, (4) *aversi teknik*, (5) skedul penguatan, (6) teknik relaksasi, (7) teknik *flooding*, (8) *Reinforcement technique*, (9) *modelling*, (10) *cognitive restructuring*, (11) *self management*, (12) *behavioral rehearsal*, (13) kontrak, (14) pekerjaan rumah, (15) *extinction* (penghapusan), (16) *reward* (hadiah) dan *punishment* (hukuman), (17) *time-out*.<sup>2</sup>

Setiap individu mempunyai potensi positif dan negatif yang bisa jadi terbentuk karena faktor lingkungan sosial budaya, ciri *behavior* dapat dilihat dari pemusatan perhatian kepada tingkah laku yang tampak, kecermatan dan penguraian tujuan *treatment*. Perumusan prosedur *treatment* yang spesifik sesuai dengan masalah dan penaksiran objektif atas hasil-hasil terapi.

---

<sup>1</sup> Muchamad Agus Slamet Wahyudi, *Konsep Pendekatan Behavior dalam Menangani Perilaku Indisipliner pada Siswa Siswa Koran Perceraian*. (Yogyakarta: UIN Sunan Kalijaga, 2017), h. 5.

<sup>2</sup> Muchamad Agus Slamet Wahyudi, *Konsep Pendekatan Behavior dalam Menangani Perilaku Indisipliner pada Siswa Siswa Koran Perceraian*.....h. 8

Permasalahan *behavior* ini sering terjadi khususnya peserta didik pada hasil belajarnya, meskipun mereka memiliki kesempatan sama untuk mengembangkan kinerja akademik yang memuaskan. Pada kenyataannya tidak semua peserta didik memiliki kemampuan intelektual, kemampuan fisik, latar belakang kondisi dan situasi ekonomi keluarga, serta kebiasaan belajar yang sama, yang dikenal dengan perbedaan individu (*individual differences*). Kondisi peserta didik yang berada dibawah rata-rata tersebut kurang memiliki kesempatan untuk mencapai kinerja akademik yang sesuai dengan potensinya.<sup>3</sup> Namun, sering pula dijumpai peserta didik yang berkemampuan diantaranya memiliki *mood* yang rendah, lamban beradaptasi, dan berfikiran yang agak negatif dalam melakukan sesuatu atau anak ini disebut dengan istilah *slow to warm up child*.

*Slow to warm up child* didefinisikan sebagai “cara berfikir, berperilaku, atau bereaksi yang menjadi ciri-ciri individu”<sup>4</sup> dan merujuk pada cara-cara seseorang menjalani kehidupan. Dari lahir, anak-anak menunjukkan perbedaan individu yang nyata pada cara mereka merespon terhadap lingkungan dan cara orang lain, terutama orang tua, berespons terhadap mereka dan kebutuhannya. Dimana *slow to warm up child* menunjukkan sikap yang lamban beradaptasi, *mood* yang rendah dan berfikir yang negatif. Anak yang memiliki temperamen seperti ini cenderung memiliki percaya diri yang rendah dalam proses pembelajaran sehingga menyebabkan hasil belajar rendah.

---

<sup>3</sup> Umy Kusyairy, *Psikologi Belajar: panduan Praktis Untuk Memahami Psikologi dalam Pembelajaran*. (Makassar: Alauddin University Press, 2014) h.168

<sup>4</sup> Papalia. Dkk, *Human Development (eleventh edition)*, (New York : McGraw-Hill, , 2009), h. 123

Upaya yang dilakukan untuk menangani masalah rendahnya hasil belajar peserta didik *slow to warm up child* adalah pemilihan teknik yang ada pada teori belajar behavioristik Corey dimana teknik yang digunakan yaitu teknik kontrak yang dikombinasikan dengan teknik *reward punishment* dari 17 teknik yang ada pada teori belajar behavioristik Corey, digunakan dua teknik yaitu kontrak dan *punishment*. Penggunaan dua teknik ini sangat cocok untuk mengatasi peserta didik *slow to warm up child* karena dua teknik tersebut dapat saling menguatkan dan mempengaruhi untuk mengatasi masalah pada peserta didik *slow to warm up child*. Nasehat yang berhubungan dengan *slow to warm up child* juga di jelaskan dalam Al-quran yaitu:

Allah berfirman dalam QS Ali Imran/3:139 yang berbunyi:

وَلَا تَهِنُوا وَلَا تَحْزَنُوا وَأَنْتُمْ الْأَعْلَوْنَ إِنْ كُنْتُمْ مُؤْمِنِينَ

"Janganlah kamu bersikap lemah, dan janganlah (pula) kamu bersedih hati, padahal kamulah orang-orang yang paling tinggi (derajatnya), jika kamu orang-orang yang beriman."<sup>5</sup>

Menurut Ibnu Katsir, tafsir Q.S (Al-Imran: 139) menjelaskan bahwasanya (janganlah kamu merasa lemah) dalam bertanyadan berdiskusikepada seseorang, (dan janganlah pula bersedih hati) atas musibah yang menimpamu, (padahal kamu orang-orang yang tinggi derajatnya) seperti muslim lainnya (jika kamu orang-orang yang beriman) maksudnya benar – benar beriman.<sup>6</sup>

M A K A S S A R

<sup>5</sup> Yayasan Pengelenggara Penerjemah Al-quran, *Al-quran Terjemah*, (Jakarta Timur: Darus Sunnah, 2014), h. 67.

<sup>6</sup> Tim lentera hati, tafsir al-Mishbah, (Jakarta: Lentera Hati, 2011), h.307.

Berdasarkan hasil observasi dan wawancara peneliti dengan pendidik yaitu Pak Irwansyah, S.Pd yang merangkap menjadi wali kelas di kelas VII.B SMP Muhammadiyah 3 Banyuwangi pada Rabu 25 juli 2018 menyatakan bahwa terdapat tiga peserta didik yang memiliki ciri-ciri *slow to warm up child*, hal ini diperkuat oleh surat keterangan dari dokter Betty Kumala F, S.Psi., M.Psi, Psikolog yang terdapat pada lampiran dibelakang. dimana ciri yang disebutkan yaitu peserta didik memiliki *mood* yang rendah, lamban dalam beradaptasi yang membuat peserta didik menjadi pasif yaitu tidak bertanya dan menjawab pertanyaan dalam proses pembelajaran dikarenakan ragu, malu dan takut. Sehingga menyebabkan peserta didik tersebut kurang percaya diri begitupun dengan hasil belajarnya. Dari hasil wawancara dan observasi inilah yang merujuk peneliti untuk meneliti permasalahan peserta didik *slow to warm up child*, dengan melihat pada faktor-faktor yang diamati, sehingga solusi yang ditawarkan oleh peneliti pada penelitian ini adalah teori belajar behavioristik Corey dengan kombinasi teknik kontrak dan *reward punishment*.

Dewi Yana dengan judul Pemberian *Reward* dan *Punishment* sebagai Upaya Meningkatkan Prestasi Peserta didik Kelas V di SDN 15 Lhokseumawe. Menurut penelitian kuantitatif tersebut, pemberian *reward* dan *punishment* dalam proses pembelajaran dapat meningkatkan prestasi peserta didik kelas VB sekolah dasar negeri 15 Lhokseumawe dari tiga jenis temperamen yang dimiliki peserta didik yaitu *slow to warm up child*, *difficult child* dan *easy child*.<sup>7</sup>

---

<sup>7</sup>Dewi Yana, 2015. *Pemberian Reward dan Punishment sebagai Upaya Meningkatkan Prestasi Peserta didik Kelas V di SDN 15 Lhokseumawe*. Google Cendikia. vol 2 hal. 11-13.



Pemilihan teknik untuk mengatasi perilaku *slow to warm up child* pada hasil belajarnya dapat dilihat dari karakter *slow to warm up child* tersebut. Dimana teknik yang diberikan harus memberi pengaruh pada perubahan perilakunya yang dirasa cocok untuk mengatasi permasalahan hasil belajarnya. *Slow to warm up child* menunjukkan sikap yang lamban beradaptasi, *mood* yang rendah dan berfikir yang negatif terhadap lingkungan sekitarnya,. Maka dari itu ditawarkanlah teknik *reward punishment* untuk perilaku dari temperamen *slow to warm up child*. sehingga hal ini diharapkan dapat mengubah perilakunya.

Upaya Mengurangi Perilaku Membolos Melalui Konseling Dengan Teknik Behavior Kontrak Pada Peserta didik SMP Negeri 6 Palu adalah penelitian yang dilakukan oleh Marti Yoan dkk, yang menjelaskan bahwa teknik kontrak sangat berpengaruh untuk mengubah perilaku yang kurang baik dari peserta didik dimana penelitian ini merupakan penelitian tindakan kelas yang hasil penelitiannya menyatakan bahwa pemberian layanan konseling dengan teknik kontrak dapat mengurangi perilaku membolos pada peserta didik SMP 6 Palu.<sup>8</sup>

Sehingga peneliti menggunakan dua teknik yang di baca dari beberapa jurnal dengan jenis penelitian yang berbeda-beda. peneliti memiliki ketertarikan untuk meneliti peserta didik *slow to warm up child* dengan menggunakan dua teknik yang didapatkan dari beberapa jurnal dengan jenis penelitian *Single Subject Research (SSR)*.

---

<sup>8</sup>Marti Yoan dkk, 2016. *Upaya Mengurangi Perilaku Membolos Melalui Konseling Dengan Teknik Behavior Kontrak Pada Peserta didik SMP Negeri 6 Palu*. Jurnal Konseling dan Psikoedukasi. Vol 1 No 1, hal. 10



Berdasarkan uraian tersebut maka peneliti tertarik mengajukan judul "*Penerapan Teori Belajar Behavioristik Corey dengan Kombinasi Teknik Kontrak dan Reward Punishment untuk Meningkatkan Hasil Belajar Fisika pada Slow to Warm Up Child*" dengan menggunakan penelitian *Single Subject Research* (SSR) dengan desain *Alternating Treatments* (*multitreatment*).

### **B. Rumusan Masalah**

Berdasarkan latar belakang dan identifikasi masalah maka rumusan permasalahan pada penelitian ini adalah:

1. Bagaimanahasil belajarfisika peserta didik*slow to warm up child* sebelum diterapkan teori belajar behavioristik Corey dengan kombinasi teknik kontrak dan *reward punishment*?
2. Bagaimana hasil belajar fisika peserta didik*slow to warm up child* setelah diterapkan teori belajar behavioristik Corey dengan kombinasi teknik kontrakdan *rewardpunishment*?
3. Adakah perbedaanhasil belajar fisikapeserta didik*slow to warm up child*sebelum dan sesudah diterapkan teori belajar behavioristik Corey dengan kombinasi teknik kontrakdan *rewardpunishment*?

### **C. Definisi Operasional Variabel**

Definisi operasional variabel-variabel yang akan peneliti teliti antara lain:

#### **1. Variabel Dependen**

Hasil belajar fisika adalah pengetahuan yang diperoleh dalam mata pelajaran fisika pada ranah kognitif yang akan disesuaikan pada indikator

pembelajaran pada materi yang akan diajarkan sesuai kompetensi dasar penuntun ajar. Pengukuran nilai hasil belajar nantinya akan dilakukan beberapa kali pada tahap *baseline*, *intervensi 1* dan *intervensi 2* dan akan disesuaikan kesetaraan bentuk soal *essay* pada tahapan-tahapan penelitian yang dilakukan dalam proses penelitian.

## 2. Variabel Independen

- a) Teknik kontrak *reward* adalah upaya yang dilakukan peneliti untuk mengatasi kondisi peserta didik *slow to warm up child* yang memiliki hasil belajar yang rendah, dengan cara memberikan kontrak secara tertulis yang di setujui oleh peneliti maupun peserta didik yang berisi tugas-tugas yang harus dikerjakan untuk meningkatkan hasil belajarnya dan *reward* yang bisa didapatkan peserta didik jika berhasil menyelesaikan perjanjian dalam kontrak pada batas waktu tertentu.
- b) Teknik kontrak *punishment* adalah upaya yang dilakukan peneliti untuk mengatasi kondisi peserta didik *slow to warm up child* yang memiliki hasil belajar yang rendah, dengan cara memberikan kontrak secara tertulis yang di setujui oleh peneliti maupun peserta didik yang berisi tugas-tugas yang harus dikerjakan untuk meningkatkan hasil belajarnya dan *punishment* yang bisa didapatkan jika tidak berhasil menyelesaikan perjanjian dalam kontrak pada batas waktu tertentu.

## 3. Variabel Intervening

*Slow to warm up child* adalah anak yang memiliki mood rendah, beradaptasi dengan lingkungan lambat, berfikir agak negatif, sehingga anak ini

cenderung dalam mengikuti proses pembelajaran kurang memperhatikan dan kurang menyuarakan pendapatnya.

#### **D. Tujuan dan Kegunaan Penelitian**

##### **1. Tujuan Penelitian**

Sesuai dengan rumusan masalah diatas, maka penelitian ini bertujuan untuk:

- a. Untuk mengetahui hasil belajar fisikapeserta didik *slow to warm up child* sebelum diterapkan teori belajar behavioristik Corey dengan kombinasi teknik kontrak dan *reward punishment*
- b. Untuk mengetahui hasil belajar fisika peserta didik *slow to warm up child* setelah diterapkan teori belajar behavioristik Corey dengan kombinasi teknik kontrak dan *reward punishment*
- c. Untuk mengetahui perbedaan hasil belajar fisikapeserta didik *slow to warm up child* sebelum dan sesudah diterapkan teori belajar behavioristik Corey dengan kombinasi teknik kontrak dan *rewardpunishment*

##### **2. Kegunaan Penelitian**

Adapun manfaat dari penelitian ini ada dua yaitu secara teoritis dan praktis:

###### **a. Secara teoritis**

Untuk menyumbang khazanah ilmu pengetahuan, khususnya dalam pendidikan di Indonesia. Memberikan sumbangan pemikiran dalam rangka pengembangan ilmu pendidikan terutama dikaitkan dengan teori belajar behavioristik Corey khususnya pada teknik kontrak dan *reward punishment* untuk


meningkatkan hasil belajar *slow to warm up child*. Hasil penelitian dapat digunakan sebagai sumbangan pemikiran dalam rangka penyempurnaan konsep maupun implementasi praktik pendidikan sebagai upaya yang strategis dalam pengembangan kualitas sumber daya manusia.

**b. Secara praktis**

Hasil penelitian ini nantinya di harapkan memberikan manfaat bagi berbagai pihak antara lain:

- 1) Bagi peserta didik, agar dapat meningkatkan hasil belajar fisika dengan menerapkan teori belajar behavioristik dengan kombinasi teknik kontrak dan *reward punishment*. Diharapkan peserta didik menjadi sadar dan meningkatkan hasil belajarnya atas kemauan sendiri setelah di terapkan *treatment* dari teori belajar behavioristik Corey. Terkhusus untuk peserta didik yang teridentifikasi sebagai *slow to warm up child*, diharapkan hasil belajarnya meningkat dan perilaku *slow to warm up child* menjadi berkurang.
- 2) Bagi pendidik, memberikan masukan kepada pendidik tentang proses pelaksanaan yang menerapkan *treatment* teori belajar behavioristik Corey dengan kombinasi teknik kontrak dan *reward punishment*, terutama pada peserta didik yang teridentifikasi *slow to warm up child* sehingga pendidik dapat terbantu Dalam memahami setiap karakter peserta didiknya.
- 3) Bagi peneliti, semoga dapat menambah wawasan tentang teori belajar behavioristik Corey khususnya pada teknik kontrak dan *reward*

*punishment* untuk meningkatkan hasil belajar pada peserta didik *slow to warm up child*.



## BAB II

### TINJAUAN TEORITIS

#### A. Hasil Belajar

Istilah belajar digunakan oleh para psikolog sebagai kata yang menunjukkan adanya beberapa perubahan dalam tingkah laku yang dihasilkan oleh latihan atau beberapa macam pengalaman atau interaksi dengan lingkungannya. Tetapi perubahan yang terjadi karena kelemahan, kematangan dan pertumbuhan fisik tidak termasuk belajar.<sup>9</sup>

Belajar adalah suatu proses dimana suatu tingkah laku ditimbulkan atau diperbaiki melalui serentetan reaksi atau situasi (atau rangsangan) yang terjadi. Maka kalau disimpulkan belajar itu mempunyai ciri-ciri sebagai berikut:

1. Belajar adalah suatu aktivitas yang menghasilkan perubahan pada diri pelajar
2. Perubahan itu pada pokoknya didatarkannya pengetahuan dan atau keterampilan baru
3. Perubahan itu terjadi karena adanya usaha yang disengaja
4. Perubahan itu mempunyai sifat relatif konstan

Hasil belajar merupakan perubahan perilaku yang diperoleh pembelajar setelah mengalami aktivitas belajar<sup>10</sup>, hasil belajar juga dikenal sebagai hasil dari suatu interaksi tindak belajar dan tindak mengajar.<sup>11</sup> Berdasarkan hal tersebut,

---

<sup>9</sup> Khairani, Makmun, *Psikologi Umum* (Yogyakarta: Aswaja Pressindo, 2013), h. 184.

<sup>10</sup> Hamalik, Oemar. *Proses Belajar Mengajar* (Jakarta: PT Bumi Aksara, 2001), h.3.

<sup>11</sup> Dimiyati, Mudjiono. *Belajar dan Pembelajaran* (Jakarta: Rineka Cipta, 2006), h. 5.



hasil belajar peserta didik dapat dirumuskan sebagai hasil yang dicapai peserta didik setelah mengalami aktivitas belajar, dinilai dari aspek kognitif yang bersangkutan dengan kemampuan peserta didik dalam pengetahuan, pemahaman, aplikasi, analisis, dan evaluasi.

Hasil belajar harus menunjukkan suatu perubahan tingkah laku atau perolehan perilaku yang baru dari peserta didik yang bersifat menetap, fungsional, positif dan disadari. Aspek perilaku keseluruhan dari tujuan pembelajaran menurut Benyamin Bloom dalam Maryati (1956) yang dapat menunjukkan gambaran hasil belajar, mencakup gambaran hasil belajar, mencakup aspek kognitif, afektif dan psikomotorik.<sup>12</sup>

Romzzoswil dalam Agus Suparijoni menyebutkan bahwa skema kemampuan dapat menunjukkan hasil belajar yaitu:<sup>13</sup>

1. Keterampilan kognitif berkaitan dengan kemampuan membuat keputusan memecahkan masalah dan berfikir logis.
2. Keterampilan psikomotorik berkaitan dengan kemampuan tindakan fisik dan kegiatan perceptual.
3. Keterampilan reaktif berkaitan dengan sikap, kebijaksanaan, perasaan dan *self-control*
4. Keterampilan interaktif berkaitan dengan kemampuan sosial dan kepemimpinan.

---

<sup>12</sup> Maryati, *Materi Ajar Strategi Pembelajaran* ( Makassar: univ. Muh. Makassar, 2013), h. 13-14.

<sup>13</sup> Agus, Supriyono, *Coperative Learning Teori dan Aplikasi PAIKEM* (Cet.1;Yogyakarta: Pustaka Pelajar, 2009),h. 6.

Umumnya penilaian hasil belajar, baik dalam bentuk formatif maupun sumatif, penilaian hasil belajar bertujuan untuk melihat kemajuan belajar peserta didik dalam hal penguasaan materi pembelajaran yang telah dipelajarinya sesuai dengan tujuan-tujuan yang tetap ditetapkan.<sup>14</sup>

Nana Sudjana dalam bukunya menyebutkan bahwa hasil belajar dibagi menjadi tiga, yaitu:<sup>15</sup>

1. Ranah kognitif, berkaitan dengan hasil belajar intelektual yang terdiri dari enam aspek yakni pengetahuan, pemahaman, aplikasi, analisis, sintesis dan evaluasi.
2. Ranah afektif, berkenaan dengan sikap yang terdiri aspek penerimaan, jawaban, penilaian, organisasi dan internalisasi.
3. Ranah psikomotoris, berkenaan dengan keterampilan dan kemampuan dalam bertindak. Aspek yang meliputinya antara lain gerak refleks, keterampilan gerakan dasar, kemampuan perseptual, keharmonisan, ketepatan, gerakan keterampilan kompleks, gerakan ekspresif dan interpretatif.

Pada hasil belajar dipengaruhi oleh faktor internal dan faktor eksternal yang memengaruhi dan dijelaskan menjadi beberapa bagian yaitu:<sup>16</sup>

---

<sup>14</sup> Yasin, Salehuddin dan Borahima, *Pengelolaan Pembelajaran* (Makassar: Alauddin Press, 2010), h. 165.

<sup>15</sup> Sudjana, Nana, *Penilaian Hasil Proses Belajar Mengajar* (Bandung: PT Remaja Rosdakarya, 2009), h. 22-23.

<sup>16</sup> Rusman., *Model Pembelajaran* (Depok: PT Rajagrafindo Persada, 2012), h. 124.

## 1. Faktor Internal

- a. Faktor Fisiologis. Secara umum kondisi fisiologis, seperti kesehatan yang prima, tidak dalam keadaan lelah dan capek, tidak dalam keadaan cacat jasmani dan sebagainya. Hal tersebut dapat mempengaruhi peserta didik dalam menerima materi pelajaran.
- b. Faktor Psikologis. Setiap individu dalam hal ini peserta didik pada dasarnya memiliki kondisi psikologis yang berbeda-beda, tentunya hal ini turut mempengaruhi hasil belajarnya. Beberapa faktor psikologis meliputi intelegensi (IQ), perhatian, minat, bakat, motif, motivasi, kognitif dan daya nalar peserta didik.

## 2. Faktor Eksternal

- a. Faktor Lingkungan. Faktor lingkungan dapat mempengaruhi hasil belajar. Faktor lingkungan ini meliputi lingkungan fisik dan lingkungan sosial. Lingkungan alam misalnya suhu, kelembaban dan lain-lain. Belajar pada tengah hari di ruangan yang kurang akan sirkulasi udara akan sangat berpengaruh dan akan sangat berbeda pada pembelajaran pada pagi hari yang kondisinya masih segar dan dengan ruangan yang cukup untuk bernafas lega.
- b. Faktor Instrumental. Faktor-faktor instrumental adalah faktor yang keberadaan dan penggunaannya dirancang sesuai dengan hasil belajar yang diharapkan. Faktor-faktor ini diharapkan dapat berfungsi sebagai sarana untuk tercapainya tujuan-tujuan belajar yang direncanakan. Faktor-faktor instrumental ini berupa kurikulum, sarana dan guru.

Fisika adalah ilmu pengetahuan yang sangat fundamental karena merupakan dasar dari semua bidang sains yang lain.<sup>17</sup> Fisika adalah ilmu alam, ilmu tentang zat dan energi, seperti panas, cahaya dan bunyi, ilmu yang membahas tentang materi, energi dan interaksinya<sup>18</sup>

Hasil belajar yang dimaksudkan adalah hasil belajar fisika yaitu usaha dicapai untuk menuntaskan pembelajaran sesuai kompetensi dasar yang telah diuraikan menjadi tujuan-tujuan pembelajaran fisika dalam hal ini dibatasi pada aspek tujuan pendidikan dalam kawasan kognitif. Hasil belajar yang terjadi karena adanya perubahan tingkah laku yang dipengaruhi oleh interaksi dan rangsangan yang diberikan oleh orang sekitar dan lingkungannya yang bersifat menetap, fungsional, positif dan disadari oleh pelakunya (subjek).

### **B. *Slow to Warm Up Child***

Temperamen berkaitan dengan kepribadian, gaya belajar dan berfikir. Temperamen adalah gaya perilaku seseorang dan cara khasnya dalam memberi tanggapan atau respon. Beberapa murid bertemperamen aktif, sedangkan yang lainnya tenang. Beberapa murid merespon orang lain dengan hangat, sedangkan orang lain secara sambil lalu, deskripsi ini menunjukkan adanya variasi temperamen.<sup>19</sup>

---

<sup>17</sup> Paul A. Tipler, *Physics for Scientists and Engineers Third Edition Books 1*, (New York: McGraw-Hill, Inc, 1991), h. 15.

<sup>18</sup> Departemen Pendidikan Nasional, *Kamus Besar Bahasa Indonesia*, (Jakarta: Gramedia Pustaka Utama), h. 129.

<sup>19</sup> John W Santrock, *Psikologi Pendidikan*, (Jakarta: KENCANA, 2015), h. 160.

Alexander Thomas, seorang ahli psikologi mengungkapkan bahwa ada sembilan karakteristik temperamen, yaitu:<sup>20</sup>

- a. Tingkat aktivitas yang meliputi aktivitas tubuh.
- b. Keteraturan biologis seperti siklus tidur.
- c. Kemampuan beradaptasi seperti cepat atau tidaknya terhadap perubahan, mendekat atau menarik diri dari sosial.
- d. Tingkat sensitivitas yang dipengaruhi oleh stimulus seperti suara.
- e. Intensitas respons emosional yaitu bagaimana mereaksi situasi positif dan negatif.
- f. *Distractibility* atau mudah tidaknya seseorang terganggu oleh stimulus tidak terduga.
- g. Kualitas suasana hati yang positif maupun negatif
- h. Perhatian terhadap suatu aktivitas yang sedang dilakukan.
- i. Bagaimana anak menghadapi kesulitan yang dihadapi

Adapun beberapa temperamen yang biasa dimiliki oleh anak ada 3 diantaranya *easy child*, *slow to warm up child* dan *difficult child*. *Slow-to-warm-up child* merupakan gaya temperamen anak dalam merespon suatu rangsangan yang diberikan. Anak-anak yang termasuk dalam tipe ini biasanya memiliki tingkat aktivitas yang rendah serta suasana hati yang negatif. Anak-anak dengan tipe ini juga dianggap sebagai anak yang pemalu. Sebab anak-anak dengan tipe ini tidak nyaman dengan hal baru dan lambat dalam beradaptasi. Selain itu, dibanding

---

<sup>20</sup>Papalia. Dkk. *Human Development*..... h. 124-126



dengan *difficult child*, anak-anak dengan tipe ini lebih sering mengekspresikan suasana hati negatifnya secara lambat.<sup>21</sup>

Temperamen setiap seseorang itu berbeda, maksudnya tanggapan ataupun respon setiap orang untuk menanggapi rangsangan berbeda, hal ini tentunya telah terlihat pada setiap orang ketika lahir. Ada kecenderungan orang yang aktif menanggapi suatu rangsangan dan adapula yang tidak menanggapi rangsangan.

Tanggapan dari rangsangan setiap orang di bedakan dalam beberapa temperamen. Chess dan Thomas menjelaskan, tipe yang pertama adalah *easy child* adalah anak yang memiliki mood yang positif, cepat menyesuaikan diri dengan kegiatan rutin di masa bayinya, dan mudah beradaptasi dengan lingkungan baru. Sedangkan tipe yang kedua adalah *difficultchild* yaitu anak yang sering bereaksi negatif dan menangis, sulit mengikuti rutinitas sehari-hari, dan lambat menerima perubahan. Tipe yang ketiga adalah *slow warm upchild* ialah anak yang memiliki level aktivitas yang rendah, terkadang negatif dan menunjukkan mood yang datar. Penelitian menemukan bahwa sebanyak 40% anak tergolong *easy child*, 10% tergolong *difficult child*, dan 15% tergolong *slow to warm upchild*. Sisanya 35% tidak masuk dalam ketiga tipe ini.<sup>22</sup>

Data yang dipaparkan oleh Thomas dan Chess diatas kita bisa menyimpulkan bahwa *slow to warm up child* adalah peserta didik yang tingkat kesukaran temperamennya berada diantara *difficultchild* dan *easy child*. *Slow to*

---

<sup>21</sup>John W Santrock, *Psikologi Pendidikan*..... h. 160.

<sup>22</sup>Santrock, J.W, *Life-span development. 12th edition*. (New York: McGraw-Hill Higher Education, 2009), h. 210.



*warm up child* adalah peserta didik yang cenderung mudah diubah akan tetapi memerlukan dukungan dan bimbingan untuk perubahannya<sup>23</sup> dan lebih mudah diubah dibandingkan temperamen yang lainnya karena *slow to warm up child* merupakan temperamen yang sudah memiliki motivasi dari dalam dirinya hanya perlu dukungan dan bimbingan untuk itu.

Berdasarkan pemaparan diatas, penting bagi pendidik untuk memperhatikan peserta didik dengan temperamen *slow to warm up child*, khususnya pada hasil belajarnya. Peserta didik ini memiliki motivasi untuk berkembang didalam dirinya tetapi memerlukan pendampingan dari pendidik untuk mengali dan membangkitkan potensi tersebut, karena peserta didik dengan temperamen ini sulit untuk berkemang jika tidak ada pendampingan dari pendidik dan teman teman disekitarnya untuk mendampingi dan membimbing karena melihat dari karakternya yang kurang beradaptasi dan *mood* yang rendah untuk berbaur dilingkungan sekitarnya. Allah swt berfirman p ada Q.S. ‘Abasa ayat 1-3 yang menjelaskan tentang hak setiap orang memperoleh pendidikan;

يٰۤاَيُّهَا الَّذِيۤنَ اٰمَنُوۡا لَا تَتَّبِعُوۡا اٰمۡرَ ٱلۡعِجۡلِۙ ۙ اَلَّذِيۤنَ يَجۡءُۡنَ بِٱلۡبَاطِلِۙ ۙ وَهُمۡ يَكۡفُرُوۡنَ  
 وَتَوَلَّىٰ عَيْسَىٰ

Terjemahan; “(1) Dia (Muhammad) bermuka masam dan berpaling, (2) karena telah datang seorang buta kepadanya, (3) tahukah kamu barangkali ia ingin membersihkan dirinya (dari dosa),

Pada ayat ini menjelaskan bahwa setiap orang berhak mendapatkan pendidikan tanpa mengenal ras, suku bangsa, agama maupun kondisi dari individunya dan sebagai seorang pendidik harus bijak dalam mendidik dan

<sup>23</sup>Christophersen, E.R., & Mortweet, S.L, *Treatments that work with children: Empirically supported strategies for managing childhood problems*, (Washington, DC: American Psychological Association.2005), h. 215.

menghadapi anak didiknya dan tidak membeda-bedakan hanya karena fisik yang tidak sempurna atau kemampuan yang kurang.

### C. Teknik Kontrak

Kontrak perilaku (*behavior contracts*) adalah perjanjian dua orang ataupun lebih untuk berperilaku dengan cara tertentu dan untuk menerima hadiah bagi perilaku itu. Pembuatan kontrak adalah mengatur kondisi sehingga konseli menampilkan tingkah laku yang di inginkan berdasarkan kontrak antara konseli dan konselor.

Menurut Lutfi Fauzan dalam Komalasari Ada empat asumsi dasar bagi pemberdayaan kontrak untuk pengembangan pribadi:<sup>24</sup>

1. Menerima *reinforcement* adalah hal istimewa dalam hubungan interpersonal, dalam arti, seseorang mendapat kenikmatan atas persetujuan orang lain.
2. Perjanjian hubungan interpersonal yang efektif diatur oleh norma saling membalas. Ini berarti setiap orang mempunyai hak dan kewajiban untuk membalas hadiah.
3. Nilai pertukaran interpersonal merupakan fungsi langsung dari kecepatan, rentangan, dan besaran *reinforcement* positif yang diperantarai oleh pertukaran itu. Memaksimalkan pemberian *reinforcement* positif memungkinkan untuk memperoleh *reinforcement* yang lebih besar.

---

<sup>24</sup>Komalasari, G. et al. *Teori dan Teknik Konseling*, (Jakarta: Indeks, 2011), h. 66.

4. Aturan-aturan tetap memberikan kebebasan dalam pertukaran interpersonal. Meskipun aturan (dalam kontrak) membatasi perilaku, tetapi tetap memberikan kebebasan pada individu untuk mengambil keuntungan.

Kontrak perilaku tidak hanya dapat dimanfaatkan dalam hubungan *helping* yang melibatkan interaksi helper dan *helped*, konselor-konseli, psikolog-konsulti, psikiater-pasien saja, tetapi kontrak perilaku juga dapat diberdayakan secara mandiri, yang ini disebut sebagai *self-contract* (swakontrak). Ketika kita merasakan adanya penurunan motivasi belajar atau kerja, kerancuan orientasi, kekacauan fokus, ketidakjelasan minat, dan berbagai kegamangan sikap, akan bermanfaat kalau kita mencoba untuk membuat kontrak pribadi, kontrak perilaku yang dikelola sendiri (swakontrak). Kita juga dapat memutuskan untuk membuat kontrak pribadi guna menghilangkan kebiasaan yang tidak dikehendaki.<sup>25</sup>

Saran-saran yang perlu diperhatikan untuk merumuskan swakontrak bagi pengembangan perilaku diri adalah:<sup>26</sup>

1. Nyatakan kontrak dalam kalimat positif,
2. Atur tugas dan kriteria yang mungkin dicapai (*achievable*);
3. Berikan *reinforcement* secepat mungkin;
4. Gunakan serial kontrak.

Untuk meningkatkan kesenangan dalam pengaturan *reinforcement* dapat melalui penyiapan dan pemberian tanda atau poin setiap perilaku yang

---

<sup>25</sup> Singgih D, Gunarsa, *Psikologi untuk Membimbing* (Jakarta: Gunung Mulia, 1998), h.101.

<sup>26</sup> Sofyan S. Willis, *Konseling Individual: Teori dan Praktek*, (Bandung: Alfabeta, 2013), h. 177.

dikehendaki muncul dan perilaku yang tidak dikehendaki ditinggalkan, misalnya: sebetuk simbol-simbol tertentu atau sejenis pernik-pernik yang kita sukai untuk dikumpulkan. Jika tanda (token) atau poin telah terkumpul dalam jumlah yang kita tentukan, kita dapat menukarnya dengan *reinforcement* yang kita pilih sebagai sesuatu yang berharga yang telah ditentukan sebelumnya.

Syarat-syarat dalam memantapkan kontrak perilaku adalah:<sup>27</sup>

1. Adanya batasan yang cermat mengenai masalah klien, situasi dimana masalah itu muncul, dan
2. Kesiediaan klien untuk mencoba suatu prosedur.
3. Selain itu tugas yang harus mereka lakukan perlu dirinci, dan kriteria sukses disebutkan serta *reinforcement*-nya ditentukan.

Kalau semua itu ada, kontrak akan dapat dimantapkan melalui *reinforcement* yang cukup dekat dengan tugas dan kriteria yang diharapkan.

Adapun unsur-unsur kontingensi kontrak perilaku bagi diri yang baik adalah:<sup>28</sup>

- a. Kontrak harus merinci hak istimewa (privileges) yang dapat diharapkan untuk diperoleh diri guna memenuhi tanggung jawabnya.
- b. Tanggungjawab yang dirinci dalam bentuk kontrak mungkin masih memerlukan pemantauan orang yang Anda percaya, misalnya: teman, orang yang Anda hormati ataupun orang yang Anda percaya mau peduli bagi

---

<sup>27</sup>Komalasari, G. et al. *Teori dan Teknik* ..... h. 55.

<sup>28</sup>Tohirin, *Bimbingan dan Konseling di Sekolah dan Madrasah (Berbasis Integrasi)*, (Jakarta: PT Raja Grafindo Persanda, 2013), h. 158.

kemaslahatan Anda. Tujuannya sebagai penimbang untuk menentukan kapan tanggungjawab itu Anda dipenuhi dan apakah hadiah dapat diberikan.

- c. Sistem sanksi bila gagal memenuhi tanggung jawab. Ini merupakan unsur kontrak untuk memperkuat komitmen Anda dalam memenuhi kontrak.
- d. Kontrak memberikan ketentuan bonus yang menjamin *reinforcement* positif. Untuk mengimbangi ketentuan sanksi, misalnya bonus memperoleh hak istimewa yang luar biasa dijadikan kontingensi untuk mau menerima tanggung jawab yang lebih lama periodenya.
- e. Ada kesempatan untuk menanggapi kekurangan kontrak ataupun membatalkan kontrak.

Kontrak dipandang selesai kalau pemenuhan tanggung jawab dan penerimaan *reinforcement* dapat berlangsung terus menerus. Apabila dilaksanakan dalam konteks kelompok, misalnya diantara beberapa teman akrab ukurannya apabila saling menerima dan memberikan *reinforcement* berlangsung lancar melalui sistem balikan yang disepakati. Ini memungkinkan ketika setiap individu telah sepakat bagaimana memberi tanda merespon agar dapat bonus, dan memberi tanda bila *me-reinforce* yang lain.<sup>29</sup>

Teknik kontrak ialah salah satu teknik dalam teori belajar behavioristik Corey yang baik digunakan untuk mengubah suatu perilaku. Teknik ini mengatur kondisi konseli melalui suatu perjanjian dengan harapan dapat mengubah suatu perilaku. Kontrak harus diterima dengan hati terbuka oleh konseli sehingga dia

---

<sup>29</sup>Komalasari, G. et al. *Teori dan Teknik* ..... h. 57-60.



dapat mengerjakan kontrak dengan hasil yang maksimal pada perubahan perilaku yang ingin di perbaiki.

#### **D. Teknik Reward Punishment**

##### **1. Reward**

*Reward* artinya ganjaran, hadiah, penghargaan dan imbalan. Menurut kamus Bahasa Indonesia, hadiah adalah pemberian, ganjaran (pemenang perlombaan, sayembara dan sebagainya). Namun dalam konsep pendidikan, hadiah adalah salah satu alat pendidikan untuk mendidik anak-anak supaya anak menjadi merasa senang karena perbuatan dan pekerjaannya mendapat penghargaan. Atau dengan kata lain, hadiah adalah alat pendidikan *preventif* dan *represif* yang menyenangkan dan bisa menjadi pendorong atau motivator belajar bagi peserta didik. *Reward* sebagai alat pendidikan diberikan ketika seseorang anak melakukan sesuatu yang baik, atau telah berhasil mencapai sebuah tahap perkembangan tertentu, atau tercapainya sebuah target.

*Reward* menurut istilah ada beberapa hal, diantaranya adalah: menurut Ngalim Purnomo *reward* adalah alat untuk mendidik anak-anak supaya anak dapat merasa senang karena perbuatan atau pekerjaannya mendapat penghargaan.<sup>30</sup> Peranan *reward* dalam proses pengajaran cukup penting terutama sebagai faktor eksternal dan mempengaruhi dan mengarahkan perilaku peserta didik. Hal ini berdasarkan atas berbagai pertimbangan logis, diantaranya *reward* ini dapat menimbulkan hasil belajar peserta didik dan dapat mempengaruhi perilaku positif dalam kehidupan peserta didik. Dengan cara pemberian

---

<sup>30</sup> M. Ngalim Purwanto, *Ilmu pendidikan Teoritis dan Praktis*, ( Bandung: Remaja Rosdakarya, 2006), h. 182.



penghargaan dan penilaian yang bersifat positif inilah anak dapat mengembangkan *self-actualization* dan *self-concept* yang positif.<sup>31</sup>

Manusia selalu mempunyai cita-cita, harapan, dan keinginan. Inilah yang dimanfaatkan oleh metode *reward*. Maka dengan metode ini seseorang mengerjakan perbuatan baik atau mencapai suatu prestasi yang tertentu diberikan suatu *reward* yang menarik sebagai imbalan

*Reward* dalam suatu pendidikan sangat dibutuhkan kebenarannya demi meningkatkan motivasi belajar siswa. Maksud dari pendidik memberikan *reward* kepada peserta didik adalah supaya peserta didik menjadi lebih giat lagi usahanya untuk memperbaiki atau mempertinggi prestasi yang telah dicapainya, dengan kata lain peserta didik menjadi lebih keras kemauannya untuk belajar lebih baik.<sup>32</sup>

Dalam konsep pendidikan, *reward* salah satu alat untuk peningkatan motivasi para peserta didik. Metode ini bisa mengasosiasikan perbuatan dan kelakuan seseorang dengan perasaan bahagia, senang dan biasanya akan membuat mereka melakukan suatu perbuatan yang baik secara berulang-ulang. Selain motivasi, *reward* juga bertujuan agar seseorang menjadi giat lagi dicapainya.

Adapun dampak positif *reward* bagi anak antara lain:

- a) Menimbulkan respon positif
- b) Menciptakan kebiasaan yang relatif kokoh di dalam dirinya

---

<sup>31</sup> Desmita, *Psikologi Perkembangan Peserta Didik*, (Bandung: Remaja Rosdakarya, 2011), h. 46.

<sup>32</sup> M. Ngalim Purwanto, *Ilmu pendidikan Teoritis dan Praktis.....*, h. 182.

- c) Menimbulkan perasaan senang dalam melakukan suatu pekerjaan jika mendapatkan imbalan.
- d) Meningkatkan rasa percaya diri
- e) Menimbulkan antusias dalam bentuk semangat untuk terus melakukan pekerjaan

Pemberian penghargaan kepada peserta didik dapat dilakukan melalui dua teknik, yaitu verbal dan non-verbal

1) Teknik Verbal

Teknik verbal yaitu pemberian berupa motivasi, pujian, dukungan, dorongan, atau pengakuan. Bentuk-bentuknya sebagai berikut:

Kata-kata, misal: bagus, benar, betul, tepat, ya, baik, dan sebagainya

Kalimat, misal: prestasimu baik sekali!, penjelasanmu sangat baik! Dan sebagainya.

2) Teknik Non-Verbal

Teknik non-verbal yaitu pemberian penghargaan melalui:

- a) Gestur tubuh, yaitu mimik dan gerakan tubuh, seperti senyuman, anggukan, acungan jempol dan tepuk tangan.
- b) Cara mendekati (*proximity*) yaitu guru mendekati peserta didik untuk menunjuk perhatian atau kesenangannya terhadap pekerjaan atau penampilan peserta didik.
- c) Sentuhan (*contact*) misalnya dengan menepuk-nepuk bahu, menjabat tangan dan mengelus kepala. Dalam menerapkan penghargaan dengan sentuhan ini perlu diperhatikan beberapa hal, yaitu: usia anak, budaya dan norma agama.

Seperti guru pria kurang baik menepuk nepuk bahu atau mengusap kepala peserta didik wanita (terutama jenjang SLTP atau SLTA apalagi bila sudah mahapeserta didik), begitu pula sebaliknya.

- d) Kegiatan yang menyenangkan, yaitu memberi kesempatan kepada peserta didik untuk melakukan suatu kegiatan yang disenanginya sebagai penghargaan atas prestasi atau unjuk belajarnya yang baik. Seperti pendidik memberikan kesempatan kepada peserta didik untuk memimpin panduan suara sebagai penghargaan atas prestasi dalam bidang musik.
- e) Simbol atau benda, misalnya komentar tertulis secara positif pada buku peserta didik, piagam penghargaan dan hadiah (alat-alat tulis, makanan, buku, uang dsb).
- f) Penghargaan tak penuh, yaitu diberikan kepada peserta didik yang memberikan jawaban kurang sempurna atau hanya sebagian yang benar.<sup>33</sup>

Uraian diatas, menunjukkan tujuan yang harus dicapai dalam pemberian *reward* adalah untuk lebih mengembangkan dan mengoptimalkan percaya diri yang bersifat intrinsik dan percaya diri ekstrinsik, dalam artian peserta didik melakukan suatu perbuatan, maka perbuatan itu timbul dari kesadaran peserta didik itu sendiri. Dan dengan *reward* itu juga, diharapkan dapat membangun suatu hubungan yang positif antara pendidik dan peserta didik, karena *reward* itu bagian dari pada penjelmaan dari rasa cinta kasih sayang seorang pendidik kepada peserta didik. Jadi, maksud dari *reward* itu yang terpenting bukanlah hasil yang dicapai seorang peserta didik, tetapi dengan hasil yang dicapai peserta didik,

---

<sup>33</sup> Wasty Soemanto, *Psikologi Pendidikan Landasan Kerja Pemimpin Pendidikan*, (Jakarta: PT. Rineka Cipta, 2006), h. 123.

pendidik bertujuan membentuk kata hati dan kemauan yang lebih baik dan lebih keras pada peserta didik.

## 2. *Punishment*

*Punishment* diartikan sebagai hukuman atau sanksi. Dalam kamus besar bahasa Indonesia diartikan dengan siksa dan sebagainya yang dikenakan kepada orang-orang yang melanggar undang-undang, keputusan yang dijatuhkan oleh hakim, hasil atau akibat menghukum, hukum dapat diartikan sebagai suatu bentuk sanksi yang diberikan pada anak baik sanksi fisik maupun psikis apabila anak melakukan kesalahan-kesalahan atau pelanggaran yang disengaja dilakukan terhadap aturan-aturan yang telah ditetapkan.

M. Ngalim Purwanto (1985)<sup>34</sup> mengklasifikasikan teori-teori hukuman yaitu:

- a. Teori pembalasan menurut teori ini, hukuman diadakan sebagai pembalasan yang telah dilakukan seseorang.
- b. Teori perbaikan menurut teori ini, hukuman diadakan untuk membasmi kejahatan, jadi maksud hukuman itu ialah untuk memperbaiki si pelanggar agar jangan berbuat kesalahan semacam itu lagi.
- c. Teori perlindungan menurut teori ini, hukuman diadakan untuk melindungi masyarakat dari perbuatan-perbuatan yang tidak wajar, dengan adanya hukuman ini masyarakat dapat dilindungi dari kejahatan yang telah dilakukan oleh si pelanggar.

---

<sup>34</sup> M. Ngalim Purwanto, *Ilmu pendidikan* ..... h. 187

- d. Teori ganti kerugian menurut teori ini, hukuman diadakan untuk mengganti kerugian yang telah diderita akibat dari kejahatan-kejahatan atau pelanggaran itu.
- e. Teori menakut-nakuti menurut teori ini hukuman diadakan untuk menimbulkan perasaan takut kepada si pelanggar akan akibat perbuatannya yang melanggar itu sehingga ia akan selalu takut melakukan perbuatan itu dan mau meninggalkannya.

*Punishment* biasanya dilakukan ketika apa yang menjadi target tertentu tidak tercapai, atau ada perilaku anak yang tidak sesuai dengan norma-norma yang diyakini oleh sekolah tersebut. Jika *reward* merupakan bentuk *reinforcement* (penguat) yang positif; maka *punishment* sebagai bentuk *reinforcement* (penguat) yang negatif; tetapi kalau diberikan secara tepat dan bijak bisa menjadi alat motivasi.

Hukuman bukan pula tindakan yang pertama kali terbayang oleh seseorang pendidik dan tidak pula cara yang didahulukan. Nasehatlah yang paling didahulukan begitu juga ajaran untuk berbuat baik, dan tabah terus menerus semoga jiwa orang itu berubah sehingga dapat menerima nasehat tersebut. Hukuman dengan cara yang berlebihan dan diikuti oleh tindakan kekerasan tidak pernah diinginkan oleh siapapun, apa lagi di lembaga pendidikan yang sepatutnya menyelesaikan masalah secara *edukatif*. Namun tidak bisa ditampilkan di lembaga pendidikan ternyata masih terjadi tindakan kekerasan.

Dapat disimpulkan tujuan dari teknik ini adalah menimbulkan firasat tidak senang pada seseorang supaya mereka tidak mengulangi perbuatan yang



tidak diinginkan. Jadi, hukuman yang dilakukan mesti bersifat pedagogis, yaitu untuk memperbaiki dan mendidik kearah yang lebih baik.

#### **E. Kajian Pustaka**

Adapun penelitian terdahulu yang dianggap relevan dengan penelitian ini, yaitu:

Dewi Yana dengan judul Pemberian *Reward* dan *Punishment* sebagai Upaya Meningkatkan Prestasi Peserta didik Kelas V di SDN 15 Lhokseumawe. Menurut penelitian kuantitatif tersebut, pemberian *reward* dan *punishment* dalam proses pembelajaran dapat meningkatkan prestasi peserta didik kelas VB sekolah dasar negeri 15 Lhokseumawe dari tiga jenis temperamen yang dimiliki peserta didik yaitu *slow to warm up child*, *difficult child* dan *easy child*.<sup>35</sup>

Pemilihan teknik untuk mengatasi perilaku *slow to warm up child* pada hasil belajarnya dapat dilihat dari karakter *slow to warm up child* tersebut. Dimana teknik yang diberikan harus memberi pengaruh pada perubahan perilakunya yang dirasa cocok untuk mengatasi permasalahan hasil belajarnya. *Slow to warm up child* menunjukkan sikap yang lamban beradaptasi, *mood* yang rendah dan berfikir yang negatif terhadap lingkungan sekitarnya,. Maka dari itu ditawarkanlah teknik *reward punishment* untuk perilaku dari temperamen *slow to warm up child*. sehingga hal ini diharapkan dapat mengubah perilakunya.

Upaya Mengurangi Perilaku Membolos Melalui Konseling Dengan Teknik Behavior Kontrak Pada Peserta didik SMP Negeri 6 Palu adalah penelitian yang dilakukan oleh Marti Yoan dkk, yang menjelaskan bahwa teknik kontrak

---

<sup>35</sup>Dewi Yana, 2015. *Pemberian Reward dan Punishment sebagai Upaya Meningkatkan Prestasi Peserta didik Kelas V di SDN 15 Lhokseumawe*. Google Cendikia.vol 2hal. 11-13.



sangat berpengaruh untuk mengubah perilaku yang kurang baik dari peserta didik dimana penelitian ini merupakan penelitian tindakan kelas yang hasil penelitiannya menyatakan bahwa pemberian layanan konseling dengan teknik kontrak dapat mengurangi perilaku membolos pada peserta didik SMP 6 Palu.<sup>36</sup>

#### **F. Kerangka Pikir**

Kerangka berfikir adalah penjelasan sementara terhadap suatu gejala yang menjadi objek permasalahan penelitian. Kerangka berfikir disusun dari kajian pustaka dan hasil penelitian yang relevan atau terkait. Kerangka berfikir merupakan suatu argumentasi dalam merumuskan hipotesis yang menggunakan logika deduktif dengan memakai pengetahuan ilmiah sebagai premis dasarnya.

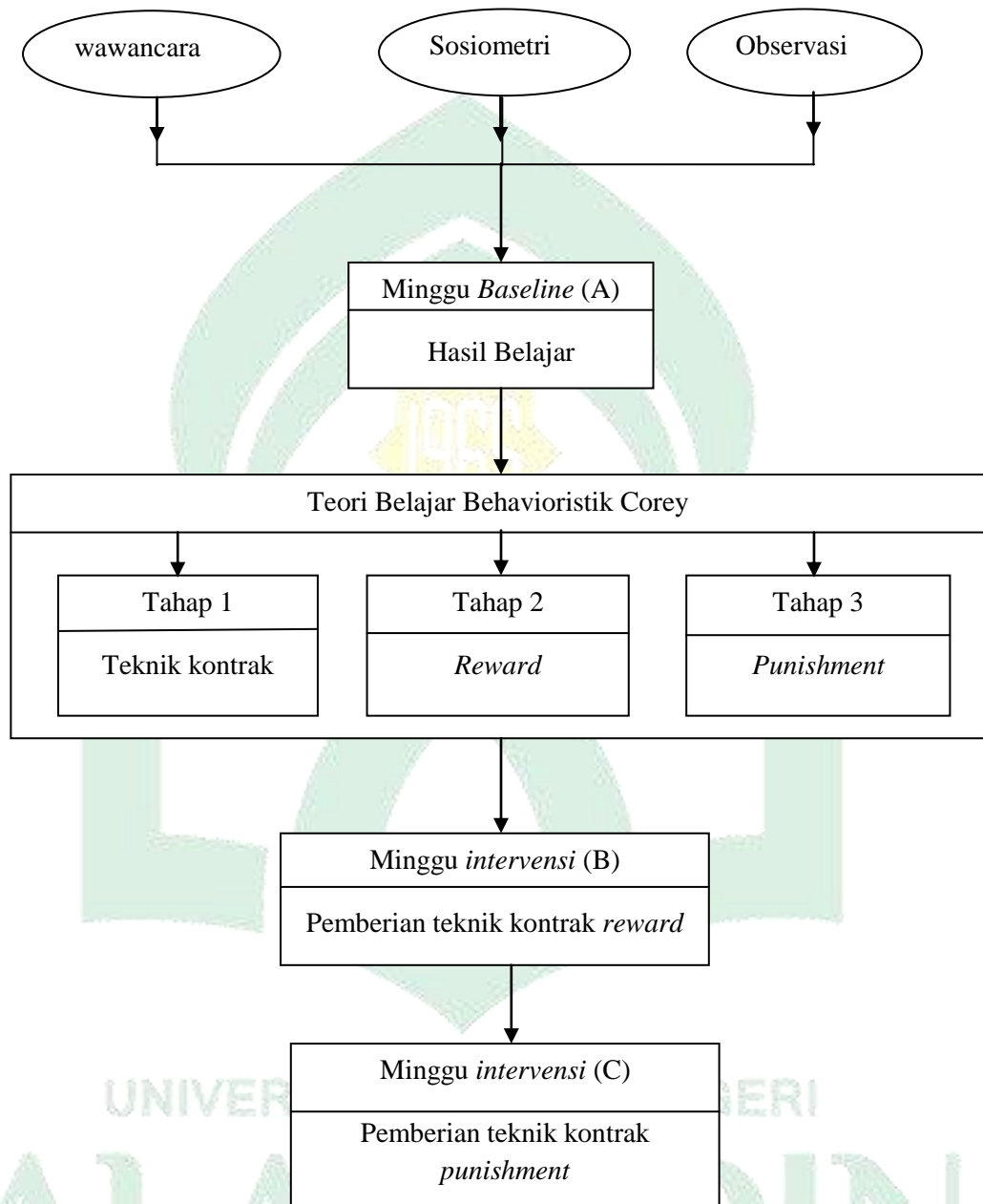
Berdasarkan teori diatas maka dapat di gambarkan kerangka pikir pada penelitian efektivitas teori belajar behavioristik Corey dengan kombinasi teknik kontrak dan *reward punishment* untuk meningkatkan hasil belajar pada *slow to warm up child* dengan menggunakan bagan kerangka pikir seperti di bawah ini:



---

<sup>36</sup>Marti Yoan dkk, 2016. *Upaya Mengurangi Perilaku Membolos Melalui Konseling Dengan Teknik Behavior Kontrak Pada Peserta didik SMP Negeri 6 Palu*. Jurnal Konseling dan Psikoedukasi. Vol 1 No 1, hal. 10

Gambar 2.1 : Langkah-langkah penerapan teori belajar behavioristik Corey



Teori belajar behavioristik Corey merupakan teori belajar yang dikemukakan oleh salah satu ahli psikologi *behavior* yaitu Corey dan dibedakan dalam beberapa teknik behavior antara lain: *Desensititasi* sistematis, *asertif klien*, *pasif dan asertif*, *aversi teknik*, skedul penguatan, teknik relaksasi, teknik *flooding*, *Reinforcement technique*, *modelling*, *cognitive restructuring*, *self*

*management, behavioral rehearsal, kontrak, pekerjaan rumah, extinction* (penghapusan), *punishment* (hukuman), *time-out*.

Teori belajar behavioristik Corey yang digunakan ada 3 yaitu teknik kontrak, *reward* dan *punishment* yang akan diterapkan dalam proses pembelajaran. Teknik-teknik tersebut berhubungan dengan rasa percaya diri untuk meningkatkan hasil belajar peserta didik *Slow to warm up child*. Dimana dalam Teori belajar behavioristik Corey dengan menerapkan teknik kontrak, *reward* dan *punishment* didalamnya pada peserta didik *slow to warm up child*. Kemudian setelah itu *Slow to warm up child* diberikan waktu untuk menyelesaikan tugas yang ada dalam kontrak tersebut dan akan mendapatkan *reward* jika berhasil menyelesaikan sesuai waktu yang ditetapkan dan *punishment* jika gagal menyelesaikan sesuai dengan jangka waktu yang diberikan.

Pada teori belajar behavioristik Corey yang menggunakan 2 teknik yang di kombinasikan yaitu kontrak dan *reward punishment*, dimana kedua teknik ini dianggap dapat meningkatkan rasa percaya diri dan peserta didik *slow to warm up child*. selain itu peneliti menganggap bahwa ketika kepercayaan diri peserta didik *slow to warm up child* meningkat dengan mata pelajaran fisika maka nilai hasil belajarnya pun akan meningkat.

Dengan demikian, secara teoritis diduga terdapat peningkatan hasil belajar peserta didik dengan menerapkan teori belajar behavioristik Corey dengan kombinasi teknik kontrak dan *reward punishment*.

## BAB III

### METODE PENELITIAN

#### A. Jenis Penelitian dan Lokasi Penelitian

##### 1. Jenis Penelitian

Jenis penelitian ini adalah *Single Subject Research* (SSR) atau subjek tunggal. Penelitian subjek tunggal ini adalah penelitian yang berfokus pada satu subjek *behavior*, subjek *behavior* ini memiliki perilaku yang kurang baik yang ingin di perbaiki. Penelitian ini memperbaiki perilaku dengan menerapkan dua kondisi yang berbeda yaitu kondisi *baseline* dan kondisi *intervensi*. Kondisi *baseline* merupakan kondisi dimana subjek diamati tanpa menerapkan *treatment* apapun untuk mendapatkan data kondisi awal subjek secara *real*. Sedangkan kondisi *intervensi* merupakan kondisi dimana subjek diterapkan *treatment* untuk mengalami perubahan perilaku kearah yang lebih baik. Contohnya untuk meningkatkan hasil belajar pada peserta didik *slow to warm up child* dengan menggunakan *treatment* kontrak *reward* atau kontrak *punishment*.

##### 2. Desain Penelitian

Desain penelitian yang diterapkan pada penelitian SSR (*Single subject Research*) adalah desain *Alternating Treatment* atau biasa dikenal dengan desain A-B-C<sup>37</sup>. desain A-B-C merupakan desain berbeda dengan desain *single subject* lainnya, perbedaanya desain ini menggunakan dua *treatment* yang berbeda. Hal tersebut di maksudkan untuk mendapatkan hasil yang lebih baik dibandingkan dengan desain *single subject* lain. Tahapan desain ini yaitu, awalnya subjek akan

---

<sup>37</sup> Creswell, *Riset Pendidikan Perencanaan, Pelaksanaan dan Evaluasi Riset Kuantitatif dan Kuantitatif*, (Yogyakarta: Pustaka Pelajar, 2015), h.627-628.

diukur pada kondisi *baseline* (A) tanpa menggunakan perlakuan apapun. Kedua subjek akan diukur pada kondisi *intervensi* (B) dengan menggunakan *treatment* pertama. Ketiga subjek akan diukur pada kondisi *intervensi* (C) menggunakan *treatment* kedua yang tentunya perlakuannya berbeda dengan *treatment* pertama tetapi memiliki tujuan yang sama yaitu memperbaiki perilaku buruk dari subjek.

### 3. Lokasi Penelitian

Lokasi penelitian yang dipilih oleh peneliti adalah salah satu sekolah di kabupaten Banyuwangi yaitu SMP Muhammadiyah 3 Banyuwangi. Beralamat di Banyuwangi. Kabupaten Banyuwangi. Provinsi Jawa Timur.

#### **B. Pendekatan Penelitian**

Penelitian ini menggunakan pendekatan kuantitatif, dengan jenis penelitian kuantitatif yaitu eksperimen. Penelitian eksperimen merupakan penelitian yang variabel terikatnya dimanipulasi, jenis manipulasi yang diberikan pada *single subjek* yaitu berupa perlakuan yang mengubah variabel terikat dan mengalami perubahan kearah yang lebih baik. Contohnya perlakuan yang dimaksud adalah kontrak *reward* atau kontrak *punishment*.

#### **C. Subjek Penelitian dan Target Behavior**

Subjek dalam penelitian ini adalah seorang peserta didik kelas VII SMP Muhammadiyah 3 Banyuwangi dikategorikan sebagai peserta didik yang memiliki temperamen *slow to warm up child*. Penentuan subjek dilakukan dengan sosiometri yang diisi oleh seluruh peserta didik kelas VII.B SMP Banyuwangi dan mewawancarai beberapa pendidik khususnya wali kelas dan pendidik mata



pelajaran fisika sehingga diperoleh subjek yang diinginkan dengan biodata sebagai berikut:

Tabel 3.1: Identitas Subjek Penelitian (Peserta didik Teridentifikasi

*slow to warm up child*)

BIODATA SUBJEK		
<b>Nama</b>	:	Febrian Maulana
<b>NIS</b>	:	-
<b>Kelas</b>	:	VII
<b>Tempat Tanggal Lahir</b>	:	Banyuwangi, 23 Februari 2005
<b>Agama</b>	:	Islam
<b>Jenis kelamin</b>	:	Laki-laki
<b>Usia saat ini</b>	:	14 tahun 4 bulan
<b>Alamat Rumah</b>	:	Banyuwangi
<b>Nama Orang Tua</b>	:	Toharudin
<b>Pekerjaan Orang Tua</b>	:	Wiraswasta

Target *behavior* dalam penelitian ini adalah tingkah laku subjek yang akan diperbaiki kearah lebih baik. Target *behavior* yang dimaksud ialah hasil belajar fisika dari peserta didik *slow to warm up child*. Untuk mengukur target *behavior* perlu dilakukan secara kuantitatif. Parameter pada penelitian ini adalah mengukur hasil belajar peserta didik *slow to warm up child*.

#### **D. Metode Pengumpulan Data**

Metode pengumpulan data menggunakan dua metode yaitu observasi dan wawancara. Metode observasi yaitu dengan cara mengamati setiap aspek yang menjadi sasaran dalam penelitian ini. Pengamatan dilakukan sebelum dan selama *intervensi* dilaksanakan. Untuk *Baseline*, pengumpulan data dilakukan dengan cara mencatat setiap perubahan hasil belajarpeserta didik yang telah ditentukan selama observasi. Setiap hari dilakukan satu kali observasi selama proses pembelajaran berlangsung. Peneliti mengamati sekaligus mencatat seberapa besar

hasil belajar anak dalam mengikuti proses pembelajaran dalam format data yang telah disediakan serta memberi skor. Dalam fase *intervensi*, pengumpulan data dilakukan dengan memberikan penilaian berupa skor pada setiap perubahan hasil belajar anak yang menjadi target penelitian.

Pada tes tertulis dalam penelitian ini diberikan dengan tujuan untuk mengukur kemampuan subjek dalam memahami materi fisika dan kemampuan menjawab soal-soal fisika sehingga mempengaruhi hasil belajar dari subjek. Terdapat tiga fase dalam hal ini dan masing-masing fase tersebut adalah sebagai berikut:

1. *Baseline* (A), untuk mengetahui kemampuan memahami materi fisika dan kemampuan menjawab soal-soal fisika subjek sebelum diberi *Intervensi* yang berlangsung pada 5 kali pertemuan.
2. *Intervensi* (B), untuk mengetahui kemampuan memahami materi fisika dan kemampuan menjawab soal-soal fisika subjek selama diberi *intervensi* dan setelah diberi perlakuan sehingga akan terlihat jelas pengaruh teknik kontrak *reward* dalam meningkatkan hasil belajar *slow to warm up child* yang berlangsung selama 5 kali pertemuan.
3. *Intervensi* (C), untuk mengetahui kemampuan memahami materi fisika dan kemampuan menjawab soal-soal fisika subjek selama diberi *intervensi* dan setelah diberi perlakuan sehingga akan terlihat jelas pengaruh teknik kontrak *punishment* dalam meningkatkan hasil belajar *slow to warm up child* yang berlangsung selama 5 kali pertemuan.

### **E. Instrumen Penelitian**

Instrumen penelitian adalah suatu alat yang digunakan mengukur fenomena alam maupun sosial yang diamati. Instrumen yang digunakan dalam penelitian ini ada yaitu mencakup : sosiometri, pedoman wawancara, dan tes hasil belajar.

#### **1. Sosiometri**

Sosiometri adalah suatu teknik untuk mengumpulkan data tentang hubungan sosial seorang individu dengan individu lain, struktur hubungan individu dan arah hubungan sosialnya dalam suatu kelompok. Sosiometri digunakan untuk menentukan subjek penelitian yaitu peserta didik *slow to warm up child* berdasarkan karakteristik *slow to warm up child*. Sosiometri tersebut ditujukan kepada peserta didik yang berada pada kelas tempat peneliti untuk melaksanakan penelitian.

#### **2. Pedoman Wawancara**

Wawancara dilakukan pada pendidik yang terlibat dalam program pembelajaran terutama pendidik mata pelajaran fisika yang bertujuan untuk memperoleh informasi terkait subjek penelitian yang dituju yaitu: peserta didik *slow to warm up child*. Wawancara tersebut dilakukan dengan pedoman wawancara.

#### **3. Tes hasil belajar**

Pada instrumen tes tertulis ini, memberlakukan *pretest* dan *posttest*. *Pretest* dan *posttest* digunakan sebagai tolak ukur terhadap hasil belajar sebelum dan sesudah diberikannya *treatment* yang berupa soal-soal fisika diberikan kepada

peserta didik. *Pretest* dilakukan untuk mengetahui kemampuan awal peserta didik yang dijadikan subjek penelitian sebelum diterapkan model pembelajaran observasional, sedangkan *posttest* dilakukan untuk mengetahui sejauh mana pengaruh kombinasi teknik kontrak dan *reward punishment* yang diterapkan terhadap hasil belajar *slow to warm up child*.

#### **F. *Prosedur Penelitian***

Prosedur penelitian ini secara garis besar mencakup dua tahapan, yakni tahap pra-penelitian dan tahap penelitian.

##### **1. Tahap Pra-penelitian**

Melakukan *study* lapangan untuk mencari:

- a. Masalah-masalah yang berkaitan dengan hasil belajar peserta didik *slow to warm up child*,
- b. Masalah hasil belajar peserta didik *slow to warm up child*, dan
- c. Potensi hasil belajar peserta didik *slow to warm up child* yang dapat dikembangkan sehingga dapat dijadikan peluang penelitian.

Studi lapangan tahap pra-penelitian dilakukan dengan tujuan untuk mendapatkan data selengkapny tentang peserta didik *Slow to warm up child* yang diproyeksikan akan menjadi subjek penelitian.

##### **2. Tahap Penelitian**

Tahapan Penelitian Eksperimen *Single Subject A-B-C* secara garis besar, tahapan penelitian eksperimen *single subject A-B-C* ini mencakup:

##### **a. Tahap 1 (*A-1, baseline 1*)**

- 1) Guru melaksanakan kegiatan pembelajaran fisika selama 5 sesi.

- 2) Subjek melaksanakan kegiatan pembelajaran fisika dalam situasi pembelajaran biasa, tanpa menerapkan teori belajar behavioristik Corey kombinasi teknik kontrak dan *reward punishment*.
- 3) Observer memotret kegiatan peserta didik dan melaksanakan penilaian dalam penyelesaian soal-soal fisika berdasarkan instrumen yang telah disediakan
- 4) Hasil pemotretan, observasi dan penilaian dicatat dalam format dan penilaian.

**b. Tahap 2 (*B intervensi 1*)**

- 1) Guru melaksanakan kegiatan pembelajaran fisika dengan teori belajar behavioristik Corey kombinasi teknik kontrak dan *reward punishment*, sebanyak 3 sesi.
- 2) Subjek melaksanakan kegiatan pembelajaran fisika dalam konteks teori belajar behavioristik Corey teknik kontrak *reward*.
- 3) Observer melaksanakan kegiatan: memotret kegiatan peserta didik dan melakukan penilaian dalam penyelesaian soal-soal fisika berdasarkan instrumen yang telah disediakan.
- 4) Hasil pemotretan dan penilaian dicatat dalam format data penilaian

**c. Tahap 3 (*C intervensi 2*)**

- 1) Guru melaksanakan kegiatan pembelajaran fisika dengan teori belajar behavioristik Corey kombinasi teknik kontrak dan *reward punishment*, sebanyak 3 sesi.



- 2) Subjek melaksanakan kegiatan pembelajaran fisika dalam konteks teori belajar behavioristik Corey teknik kontrak*punishment*.
- 3) Observer melaksanakan kegiatan: memotret kegiatan peserta didik dan melakukan penilaian dalam penyelesaian soal-soal fisika berdasarkan instrumen yang telah disediakan.
- 4) Hasil pemotretan dan penilaian dicatat dalam format data penilaian

### G. Teknik Pengolahan dan Analisis Data

Dalam penelitian ini ada dua tahapan teknik pengelolaan data yang dilakukan disebutkan oleh Sunanto, dkk sebagai berikut:<sup>38</sup>

1. Menghitung persen skor

$$\text{Mean Ideal } \bar{x} = \frac{\sum xi}{N} \quad (1)$$

2. Kategorisasi hasil belajar

Tabel 3.2: Kategorisasi hasil belajar<sup>39</sup>

Rentang Nilai	Kategorisasi
85-100	Sangat baik
75-84	Baik
65-74	Cukup
45-64	Kurang
0-44	Sangat Kurang

<sup>38</sup>Sunanto dkk, *Pengantar Penelitian denga Subject Tunggal*, (Jepang: CRICED University of Tsukuba, 2005) h. 39.

<sup>39</sup>TIM BSPN, *Panduan Penyusunan Kurikulum Tingkat Satuan Pendidikan Jenjang Pendidikan Dasar dan Menengah*, (Jakarta: Badan Standar Nasional Pendidikan, 2006) h, 20.

3. Menghitung rentang stabilitas ( $R_s$ )

$$S = S_{\max} \times 0,15 \quad (2)$$

4. Menentukan batas atas dan batas bawah

$$\bar{x} + R_s \quad (3)$$

$$\bar{x} - R_s \quad (4)$$

5. Menghitung persentase data point baseline (A) dalam rata stabilitas

$$\% \text{ stabilitas} = \frac{\text{Banyak data point dalam rentang}}{\text{Banyak data point}} \times 100\% \quad (5)$$

6. Kriteria persentase stabil

Tabel 3.3: Kriteria persentase *single subject*

Persentase	Kriteria
85% - 90%	Stabil
< 85%	Tidak Stabil

7. Menentukan kecenderungan jejak

8. Menentukan level perubahan

$$\text{Data } B_1 - \text{Data } A_1 = \text{Level Perubahan (LP)} \quad (6)$$

9. Menyusun rentang analisis visual kondisi

10. Analisis antar kondisi

a. Menghitung perbandingan =  $\frac{B_1}{A_1}$  (7)

- b. Menentukan persentase variabel = 1

- c. Menentukan persentase analisis antar kondisi

## 11. Menentukan Overlap

$$O = \frac{\text{variabel yang diuji}}{\text{jumlah kondisi intervensi}} \times 100\% \quad (8)$$



## **BAB IV**

### **HASIL PENELITIAN DAN PEMBAHASAN**

#### **A. Hasil Penelitian**

##### **1. Penentuan Subjek**

Pada penelitian *single subject* yang telah dilakukan oleh peneliti di SMP Muhammadiyah 3 Banyuwangi, peneliti menentukan subjek penelitian yaitu subjek yang memiliki perilaku *slow to warm up child* dengan cara melakukan wawancara langsung terhadap guru yang berada di Madrasah tersebut, yaitu guru mata pelajaran dan di dukung oleh angket sosiometri dari seluruh teman kelas subjek penelitian. Berdasarkan hasil wawancara guru mata pelajaran dan lembar sosiometri yang di berikan kepada teman sekelas menyatakan bahwa peserta didik tersebut memenuhi kriteria sebagai peserta didik yang memiliki perilaku *slow to warm up child* sesuai dengan indikator yang diberikan. Adapun identitas peserta didik yang dipilih menjadi subjek penelitian, yaitu:

Biodata peserta didik yang teridentifikasi sebagai peserta didik yang memiliki kriteria dari *slow to warm up child*, berdasarkan keterangan dari wawancara dari beberapa pendidik di sekolah yaitu wali kelas, pendidik mata pelajaran bimbingan konseling dan terkhusus pada pendidik mata pelajaran IPA Terpadu yang menyebutkan bahwa anak tersebut memiliki kecenderungan *slow to warm up child* ditandai dengan pernyataan wali kelas. “(F) memiliki kecenderungan dari indikator *slow to warm up child*”, dimana (F) sulit untuk bersosialisasi dengan teman sekelasnya, saat pembelajaran cenderung tidak

berdiskusi dengan teman sebangku, dan tidak memiliki *best friendship* di lingkungan sekolah”.<sup>40</sup>

Hal mendukung selanjutnya adalah angket sosiometri yang diberikan kepada seluruh teman kelas subjek penelitian, dimana hasil akumulasi angket sosiometri yang diisi oleh peserta didik kelas VII.B memiliki persentasi yang lebih besar untuk (F). Untuk menambah keyakinan peneliti, peneliti melakukan wawancara singkat secara langsung dengan beberapa peserta didik dikelas subjek. Dari hasil wawancaranya didapati bahwa hasilnya sebanding dengan hasil angket sosiometri.

Berdasarkan uraian diatas bisa dilihat bahwasanya peserta didik kelas VII.B yang bernama (F) teridentifikasi memiliki indikator-indikator *slow to warm up child*. Dilihat dari keselarasan antara hasil wawancara dari beberapa pendidik dan peserta didik yang ada di kelas subjek dan akumulasi dari angket sosiometri *slow to warm up child* yang dibagikan ke seluruh peserta didik kelas subjek penelitian.

## **2. Deskriptif Single Subject**

Adapun deskriptif single subject untuk mengetahui skor hasil belajar subjek pada minggu *baseline (A)*, *intervensi (B)*, dan *intervensi (C)* dengan menggunakan analisis visual dalam kondisi dan antar kondisi yaitu

Pengukuran hasil belajar dengan menggunakan instrumen hasil belajar yang dilakukan pada minggu *baseline(A)*, *intevensi (B)*, dan *intervensi (C)* selama tiga sesi pertemuan. Dari ketiga pertemuan pada minggu *baseline* tersebut, maka

---

<sup>40</sup> Irwansyah, S.Pd, Wali Kelas SMP Muhammadiyah 3 Banyuwangi, *Wawancara*, Banyuwangi Kab. Banyuwangi, 25 Juli 2018.



diperoleh sajian data dalam bentuk tabel dan grafik yang diolah menggunakan Ms-Excel.

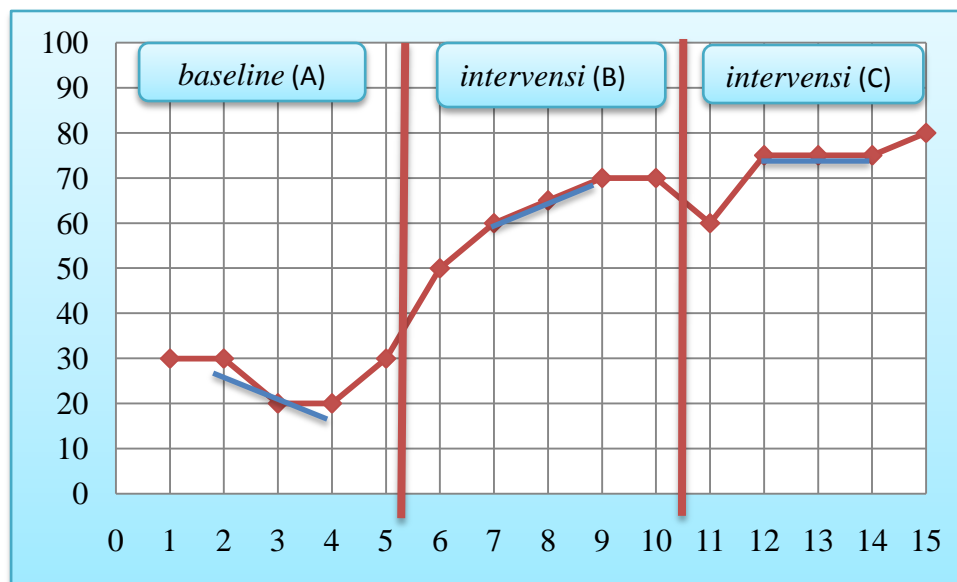
Analisis dilakukan dengan membandingkan data pada fase *baseline(A)*, fase *intervensi(B)*, dan fase *intervensi (C)* yang dilakukan hingga lima belas kali pertemuan, dimana lima pertemuan pertama dilakukan pada fase *baseline (A)*, lima pertemuan berikutnya pada fase *intervensi (B)*, dan lima pertemuan terakhir pada fase *intervensi (C)*. Adapun hasil perbandingan pada fase *baseline (A)*, fase *intervensi (B)*, dan fase *Intervensi (C)* hasil belajar peserta didik teridentifikasi *slow to warm up child* yang dilakukan hingga pertemuan kelima belas. dapat dilihat pada tabel dan grafik dibawah ini:

**a. Analisis Visual dalam Kondisi**

Tabel 4.1: Skorhasil belajar minggu *baseline(A)* ,*intervensi (B)*, dan *intervensi (C)*

Pertemuan	Tahapan	X rata-rata	kategorisasi
<b><i>Baseline (A)</i></b>			
1	30	26	Sangat kurang
2	30		
3	20		
4	20		
5	30		
<b><i>Intervensi(B)</i></b>			
6	50	63	kurang
7	60		
8	65		
9	70		
10	70		
<b><i>intervensi (C)</i></b>			
11	60	73	cukup
12	75		
13	75		
14	75		
15	80		

Grafik 4.1 :Skor hasil belajar minggu *baseline(A)*,*intervensi (B)*, dan *intervensi (C)*



1) Panjang kondisi

Tabel 4.2: Panjang kondisi




Kondisi	A	B	C
1. Panjang kondisi	5	5	5

Adapun hasil dari panjang kondisi pada fase *baseline (A)*, *intervensi (B)*, dan *intervensi (C)* diperoleh panjang kondisi dari ketiga fase tersebut sama yaitu lima.

Pada hasil belajar yang ditunjukkan pada grafik maka estimasi kecenderungan arah pada ketiga fase tersebut yaitu fase *baseline (A)*, *intervensi (B)*, dan *intervensi (C)* adalah sebagai berikut;

## 2) Estimasi kecenderungan arah

Tabel 4.3: Estimasi kecenderungan arah

Kondisi	A	B	C
2. Estimasi kecenderungan arah	 (-)	 (+)	 (=)

Dari hasil diatas menunjukkan bahwa dalam penelitian pada minggu *baseline* (A) hasil belajar memiliki kecenderungan arah negatif (-) yang arahnya turun, sedang dengan minggu *intervensi* (B) memiliki kecenderungan arah stabil (+), dan pada minggu *intervensi* (C) juga memiliki kecenderungan arah positif (=) karena memiliki kecenderungan arah yang sama pada minggu *intervensi* (B) yaitu arahnya stabil.

## 3) Kecenderungan stabilitas

Tabel 4.4: Kecenderungan stabilitas




Kondisi	A	B	C
	Variabel	Variabel	Variabel
3. Kecenderungan stabilitas	(tidak stabil) (0 %)	(tidak stabil) (40%)	(tidak stabil) (60%)

Dari hasil perhitungan yang diperoleh pada ketiga fase tersebut diperoleh *baseline* (A) 0%, *intervensi* (B) 40%, dan *intervensi* (C) 60%, sehingga dari

ketiga fase tersebut memperoleh kecenderungan stabilitas yang tidak stabil dan cenderung positif karena data dikatakan stabil jika persentase stabilitas diperoleh 85%-90%, akan tetapi penelitian tersebut persentase stabilitas yang diperoleh kurang dari kriteria stabil..

4) Kecenderungan jejak data

Tabel 4.5: Kecenderungan jejak data

Kondisi	A	B	C
4. Kecenderungan jejak	 (-)	 (+)	 (=)

Pada jejak data fase *baseline* (A) 2-4 memiliki kecenderungan arah negatif (-). Untuk fase *intervensi* (B) 7-9 diperoleh kecenderungan arahnya positif (+). Untuk fase *intervensi* (C) jejak dari 12-14 juga arahnya stabil (=).

5) Level stabilitas dan rentang

Tabel 4.6: Level stabilitas dan rentang

Kondisi	A	B	C
5. Level stabilitas dan rentang	<u>Tidak stabil</u> 30-30	<u>Stabil</u> 50-70	<u>Stabil</u> 60-80

Pada data yang diperoleh dari ketiga fase tersebut sesuai dengan tabel diatas pada fase *baseline* (A) memperoleh level stabilitas dan rentang dari 20-30, pada fase *intervensi* (B) diperoleh level stabilitas dan rentang dari 70-50.

Sedangkan untuk fase *intervensi (C)* diperoleh level stabilitas dan rentang dari 60-80.

6) Level perubahan

Tabel 4.7: Level perubahan

Kondisi	A	B	C
	<u>30-00</u> _	<u>70-50</u> _	<u>80-60</u> _
<b>6. Level perubahan</b>	(0)	(+20)	(+20)

Dari hasil diatas dapat diperoleh untuk level perubahan data diperoleh untuk fase *baseline (A)* level perubahannya +10, pada fase *intervensi (B)* juga memperoleh level perubahannya +20, demikian pula untuk fase *intervensi (C)* memperoleh level perubahannya +20. Sehingga dari hasil yang diperoleh diatas ketiga fase tersebut dari *fase baseline (A)* (+), *intervensi (B)* (+), dan *intervensi (C)* hasilnya negatif (+).

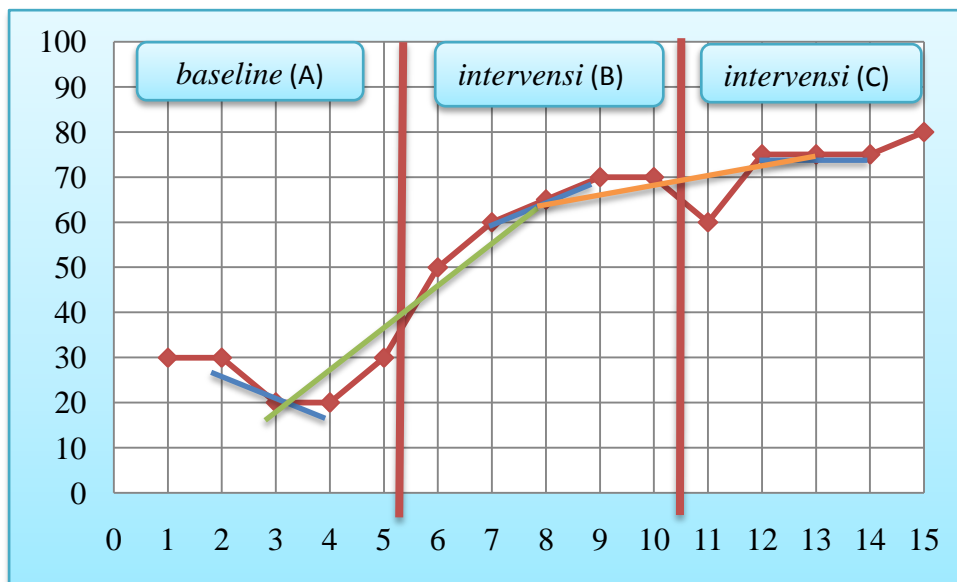
**b. Analisis Visual antar Kondisi**

Pada penelitian menggunakan analisis visual antar kondisi, dimana penelitian ini terdiri dari tiga fase yaitu fase *baseline (A)*, *intervensi (B)* dan *intrevensi (C)*. Adapun yang diubah dari penelitian ini pada ketiga fase tersebut yaitu

ALA UDDIN  
M A K A S S A R



Grafik 4.2 :Skor hasil belajar minggu *baseline(A)*,*intervensi (B)*, dan *intervensi (C)*



1) Jumlah Variabel yang diubah


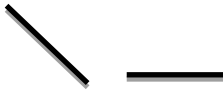
Tabel 4.8: Jumlah variabel yang diubah

Perbandingan	B/A	C/A
Kondisi	(2:1)	(3:1)
1. Jumlah variabel yang diubah	1	1

Dari data yang diperoleh diatas berdasarkan ketiga fase tersebut yaitu fase *baseline(A)* ke *intervensi (B)* memperoleh jumlah variabel yang diubah sebanyak satu, untuk fase *intervensi (B)* ke *intervensi (C)* juga mencapai jumlah variabel yang diubah adalah satu, begitupun untuk fase *baseline (C)* ke fase *baseline (A)* juga memperoleh hasil yang sama yaitu satu.

## 2) Perubahan kecenderungan arah dan efeknya

Tabel 4.9: Perubahan kecenderungan arah dan efeknya

Perbandingan	B/A	C/A
Kondisi	(2:1)	(3:1)
2. Perubahan kecenderungan arah dan efeknya	 (-) (+)	 (-) (=)
	Positif	Stabil

Dari data yang diperoleh diatas berdasarkan ketiga fase tersebut yaitu fase (B/A) memperoleh perubahan kecenderungan arah dan efeknya stabil (=) dan untuk fase (C/A) juga memperoleh perubahan kecenderungan arah dan efeknya stabil (=).

## 3) Perubahan kecenderungan stabilitas

Tabel 4.10: Perubahan kecenderungan stabilitas

Perbandingan kondisi	B/A	C/A
	(2:1)	(3:1)
3. Perubahan kecenderungan stabilitas	Variabel ke	Variabel ke
	Stabil	Stabil

Dari data yang diperoleh diatas berdasarkan perbandingan kondisi perubahan kecenderungan stabilitas, untuk ketiga fase tersebut yaitu fase (B/A) memperoleh perubahan kecenderungan stabilitas menunjukan variabel ke stabil, untuk fase (C/A) juga memperoleh perubahan kecenderungan stabilitas menunjukan variabel ke stabil.

4) Perubahan level

Tabel 4.11: Perubahan level

Perbandingan kondisi	B/ A (2:1)	C/ A (3:1)
4. Perubahan level	(30-50) -20	(70-60) +10

Dari data diatas diperoleh berdasarkan perbandingan kondisi perubahan level, untuk ketiga fase tersebut yaitu fase *baseline (A)* ke *intervensi (B)* memperoleh perubahan level (-20) dan menandakan terjadi penurunan, untuk fase *intervensi (B)* ke *intervensi (C)* memperoleh perubahan level (+10) dan menandakan terjadi peningkatan level variabel.

5) Persentase overlap

Tabel 4.12: Persentase overlap

Perbandingan kondisi	B/A (2:1)	C/A (3:1)
5. Persentase overlap	0%	0%

Dari data diatas diperoleh berdasarkan perbandingan kondisi perubahan overlap, untuk ketiga fase tersebut yaitu fase B/A memperoleh perubahan overlap 0%, untuk fase C/A juga memperoleh perubahan overlap 0%. Berdasarkan hasil data yang diperoleh persentase overlap yaitu semakin kecil persentase semakin baik pengaruh intervensi hasil belajar (*behavior*) peserta didik.

Pada hasil analisis untuk analisis visual antar kondisi pada hasil belajar peserta didik teridentifikasi *slow to warm up child* menunjukkan data yang sesuai, dimana untuk jumlah variabelnya yang diubah hasilnya sama, kecenderungan arah dan efeknya dari negatif menuju stabil. Pada perubahan kecenderungan stabilitasnya dimana untuk setiap fase memperoleh hasil yang sama yaitu tidak stabil menuju stabil, untuk perubahan level pada hasil belajar memiliki peningkatan pada fase (B/A) dengan nilai -20 dan untuk fase (C/A) memiliki peningkatan +10, sedangkan untuk persentase overlapnya itu berbeda pada dua fase tersebut dimana pada fase (B/A) memperoleh hasil 0%, begitu pula pada fase (C/A) memperoleh nilai 0%.

## **B. Pembahasan**

Hasil penelitian yang telah dirangkum menjadi analisis data membawa kita ke beberapa pembahasan yang akan diurai, dimulai dengan penentuan subjek *slow to warm up child*. Dari hasil yang didapatkan diketahui bahwa subjek yang digunakan dalam penelitian ini adalah siswa kelas VII.B dengan inisial (F). penentuan subjek melalui beberapa tahapan antara lain pedoman wawancara dengan beberapa guru dan wawancara tambahan beberapa siswa di kelas subjek, lembar sosiometri berisikan indikator subjek yang diisi oleh seluruh siswa kelas

VII.B dan beberapa observasi yang dilakukan oleh peneliti serta instrument yang digunakan dalam penentuan subjek ini telah terbukti valid.

Hasil yang didapatkan baik wawancara, lembar sosiometri dan observasi membawa peneliti pada subjek (F) yang paling mendekati indikator *slow to warm up child*. Subjek (F) adalah siswa yang tenang, kurang bergaul dengan teman sekelas, pemalu dan hasil belajar yang cukup rendah, dengan beberapa indikator yang ditunjukkan oleh subjek (F) bisa dicocokkan dengan indikator yang dimiliki oleh *slow to warm up child* yang dijelaskan indikatornya oleh Santrock seorang ahli psikologi dalam bukunya, dia menyebutkan bahwasanya *Slow-to-warm-up child* merupakan tipe yang memiliki tingkat aktivitas yang rendah serta suasana hati yang negatif. Anak-anak dengan tipe ini juga dianggap sebagai anak yang pemalu. Sebab anak-anak dengan tipe ini tidak nyaman dengan hal baru dan lambat dalam beradaptasi.<sup>41</sup>

Kesamaan dalam hasil penentuan subjek dan teori Santrock adalah subjek (F) pemalu, tenang dan kurang memiliki teman dekat. Hal tersebut yang membawa peneliti menjadikan (F) sebagai subjek penelitian pada penyelesaian tugasnya.

### **1. Minggu Baseline (A)**

Minggu *baseline* (A) merupakan tahapan pertama penelitian, fase ini peneliti tidak menggunakan *treatment* apapun pada subjek, tidak ada perlakuan yang mencolok atau istimewa pada fase ini, kelas dibuat dengan suasana senormal mungkin pada umumnya, sehingga menunjukkan kondisi *real* subjek pada fase ini

---

<sup>41</sup>John W Santrock, *Psikologi Pendidikan*..... h. 160.



dan menjaga kerahasiaan bahwa subjek sedang diteliti. peneliti hanya mengukur hasil belajar subjek sebanyak lima kali test dengan bentuk soal essay. Pengukuran hasil belajar ini dimaksudkan untuk mengetahui kategori awal hasil belajar subjek, sesuai dengan variabel yang akan diukur yaitu hasil belajar.

Hasil analisis pada kondisi *baseline* (A) memiliki persentase hasil belajar kategori sangat kurang untuk subjek (F), hasil tersebut didapatkan dari akumulasi kelima test yang dilakukan pada minggu *baseline* tanpa *treatment* apapun pada subjek. Fase *baseline* yang memiliki validitas internal yang lebih baik dari fase yang lain, fase ini memberi kontrol yang ketat terhadap kondisi eksperimen atau intervensi, dengan demikian kesimpulan pada penelitian dengan desain *multiple baseline* ini memungkinkan hasil yang menunjukkan hubungan fungsional antara variabel bebas dan variabel terikat.<sup>42</sup>

## **2. Minggu Intervensi (B) dengan Treatment Teknik Kontrak Reward**

Minggu *intervensi* (B) merupakan minggu pemberian perlakuan yang membuat subjek menjadi lebih baik, khususnya hasil belajar pada penelitian ini. Perlakuan yang di berikan disini adalah kontrak *reward*, kontrak *reward* adalah kontrak yang bersifat perjanjian dimana ketika dilaksanakan akan mendapatkan *reward* (penghargaan).

Fase ini peneliti memberikan *treatment* yang bersifat umum untuk semua peserta didik di kelas VII.B hal ini dimaksudkan untuk mengurangi kecurigaan subjek yang diteliti. Pemberlakuan *treatment* dibantu oleh pihak bimbingan konseling di sekolah, hal yang sangat membantu peneliti adalah sekolah tersebut

---

<sup>42</sup>Sunanto dkk, *Pengantar Penelitian dengan Subject Tunggal*.....h. 72.

rutin memberikan bimbingan konseling kepada peserta didik yang memiliki kesulitan di lingkungan sekolah baik itu IQ, EQ dan SQ. Fase ini peneliti mulai melakukan interaksi dengan subjek, berupa sapaan ketika bertemu dan berbincang menanyakan keluhan kesahnyanya, memberikan motivasi dan saran dalam belajar. Perlakuan itu tidak dilakukan kepada subjek saja tapi juga beberapa peserta didik lain di kelas tersebut untuk mengurangi kecurigaan subjek.

Peneliti yang dibantu pihak konseling memberikan tantangan kepada seluruh peserta didik VII.B untuk meningkatkan hasil belajarnya dengan balasan bagi yang berhasil akan mendapatkan *reward* (penghargaan). Penghargaan yang diberikan seperti memberikan pujian atas prestasinya, pemberian hadiah berupa benda antara lain alat tulis dan traktiran di waktu istirahat. Pemberian *reward* yang di berikan oleh peneliti sesuai dengan teori Wasty bahwa pemberian *reward* ada duayaitu berupa verbal (perkataan yang manis dan pujian) dan nonverbal (sentuhan fisik, gestur tubuh dan pemberian berupa benda)<sup>43</sup>, dan *reward* tersebut dilakukan keduanya oleh peneliti.

Hasil dari *treatment* yang dilakukan pada minggu *intervensi* (B) dengan pemberian test hasil belajar dalam bentuk soal essay sebanyak lima kali, menunjukkan hasil akumulasi dari kelima test tersebut mencapai kategori kurang. Pemberian *treatment* teknik kontrak *reward* pada subjek membuktikan adanya peningkatan hasil belajar. Pemberian *treatment reward* untuk meningkatkan hasil belajar didukung oleh jurnal penelitian Rasmawan dengan judul “*Pemberian Corrective Feedback Disertai Reward Terhadap Efikasi Diri dan Hasil Belajar*

---

<sup>43</sup> Wasty Soemanto, *Psikologi Pendidikan* ..... h. 123.

*Kimia di SMA*” menunjukkan adanya kenaikan hasil belajar dengan menggunakan teknik *reward*.

### **3. Minggu Intervensi (C) dengan Treatment Teknik Punishment**

Minggu *intervensi* (C) merupakan minggu pemberian perlakuan yang membuat subjek menjadi lebih baik, khususnya hasil belajar pada penelitian ini. Perlakuan yang di berikan disini adalah kontrak *punishment*, kontrak *punishment* adalah kontrak yang bersifat perjanjian dimana ketika tidak dilaksanakan akan mendapatkan *punishment* (hukuman).

Fase ini peneliti memberikan treatment yang bersifat umum untuk semua peserta didik di kelas VII.B hal ini dimaksudkan untuk mengurangi kecurigaan subjek yang diteliti. Pemberlakuan treatment dibantu oleh pihak bimbingan konseling di sekolah, Fase ini peneliti masih terus melanjutkan pendekatan melakukan interaksi dengan subjek, berupa sapaan ketika bertemu dan berbincang menanyakan keluh kesahnya, memberikan motivasi dan saran dalam belajar. Perlakuan itu tidak dilakukan kepada subjek saja tapi juga beberapa peserta didik lain di kelas tersebut untuk mengurangi kecurigaan subjek.

Peneliti yang dibantu pihak konseling memberikan peringatan kepada seluruh peserta didik VII.B untuk meningkatkan hasil belajarnya dengan ancaman bagi yang gagal akan mendapatkan *punishment* (hukuman). Hukuman yang diberikan seperti pengurangan point, pemberian tugas tambahan dirumah dan di sekolah serta pekerjaan fisik berupa membersihkan. Pemberian *punishment* yang di berikan oleh peneliti sesuai dengan anjuran dan saran dari pihak sekolah bahwa pemberian *punishment* tidak berlebihan dan menyakiti fisik peserta didik.

Hasil dari *treatment* yang dilakukan pada minggu *intervensi* (C) dengan pemberian test hasil belajar dalam bentuk soal essay sebanyak lima kali, menunjukkan hasil akumulasi dari kelima test tersebut mencapai kategori cukup. Pemberian *treatment* teknik kontrak *punishment* pada subjek membuktikan adanya peningkatan hasil belajar yang bahkan lebih baik dari minggu *intervensi* (B). Pemberian *treatmentpunishmnet* untuk meningkatkan hasil belajar didukung oleh jurnal penelitian “*Pemberian Reward dan Punishment sebagai Upaya Meningkatkan Prestasi Peserta didik Kelas V di SDN 15 Lhokseumawe*”. Menurut penelitian tersebut pemberian *reward* dan *punishment* dalam proses pembelajaran dapat meningkatkan prestasi peserta didik.

Uraian penjelasan kondisi antara fase yang dijelaskan, maka dapat dianalisa perubahan kondisi antar fase. Fase *baseline* (A) ke *intervensi* (B) terjadi peningkatan yang signifikan, *baseline* (A) yang tidak diberikan *treatment* sama sekali menghasilkan nilai hasil belajar yang kategorinya sangat rendah, berbeda dengan *intervensi* (B) yang telah di berikan *treatment* dan perlakuan-perlakuan khusus lainnya berupa kontrak *reward* menghasilkan nilai yang kategorinya cukup. Uraian diatas membuktikan pemberian perlakuan kepada subjek (F) yang teridentifikasi *slow to warm up child* berupa *reward* akan menghasilkan peningkatan hasil belajar. Hal ini dikarenakan perberian perlakuan kepada seseorang akan menghasilkan perubahan walaupun sedikit ketimbang tidak melakukan perlakuan apapun.

Fase *intervensi* (B) ke *intervensi* (C) terjadi peningkatan yang signifikan, *intervensi* (B) yang diberikan *treatment* dan perlakuan khusus berupa kontrak

*reward* menghasilkan nilai hasil belajar yang kategorinya cukup, sedangkan *intervensi* (C) yang juga telah di berikan *treatment* dan perlakuan-perlakuan khusus lainnya berupa kontrak *punishment* menghasilkan nilai yang kategorinya baik. Uraian diatas membuktikan pemberian perlakuan kepada subjek (F) yang teridentifikasi *slow to warm up child* berupa *punishment* akan menghasilkan peningkatan hasil belajar yang lebih baik dibandingkan dengan *treatment* kontrak *reward*. Hal ini dikarenakan peserta didik yang teridentifikasi *slow to warm up child* lebih terpengaruh ketika diberikan *punishment* dibandingkan *reward*. Alasannya *slow to warm up child* sangat termotivasi ketika diberikan tekanan ataupun kekhawatiran, dia berusaha untuk menghindari kekhawatiran dan merasa tertantang. Alasan lain yang memicu peserta didik *slow to warm up child* karena subjek menanggapi *punishment* yang diberikan kepadanya dengan *stress positive* maksudnya subjek menanggapi *treatment punishment* dengan pandangan yang positif yaitu membuat dia lebih berpacu dalam meningkatkan hasil belajar fisiknya lebih baik bukan malah sebaliknya yaitu terpuruk dan tidak bersemangat/ *down*.

Berdasarkan uraian diatas maka dapat diberikan penjelasan bahwa sebelum menerapkan teori belajar behavioristik Corey dengan kombinasi teknik kontrak dan *reward punishment* pada minggu *baseline* (A), menunjukkan hasil belajar fisika pada *slow to warm up child* tidak mengalami peningkatan hasil belajar fisika pada setiap pertemuannya. Sedangkan setelah menerapkan teori belajar behavioristik Corey dengan kombinasi teknik kontrak dan *reward punishment* pada minggu *intervensi* (B) maupun *intervensi* (C), menunjukkan hasil



belajar fisika pada *slow to warm up child* mengalami peningkatan hasil belajar fisika yang signifikan pada setiap pertemuannya. Terlihat pula terdapat perbedaan sebelum dan setelah penerapan teori belajar behavioristik Corey dengan kombinasi teknik kontrak dan *reward punishment* pada *slow to warm up child*, dimana hasil belajar fisiknya menjadi lebih baik dari sebelumnya.

Peneliti belum menemukan satupun teori atau hasil penelitian yang membahas mengenai penelitian *single subject* tentang hasil belajar peserta didik *slow to warm up child*. Namun, peneliti memperoleh data penelitian terdahulu yang dilakukan oleh Lia Aristiyani fakultas pendidikan universitas IAIN Walisingo (2011) dengan judul “*Pengaruh Pemberian Reward dan Punishment terhadap Hasil Belajar Peserta Didik Kelas VIII pada Materi Pokok Panjang Garis Singgung Luar Lingkaran*”, adapun hasil penelitian yang diperoleh adalah bahwa pemberian *reward* dan *punishment* dapat meningkatkan hasil belajar peserta didik, dengan memanfaatkan pembelajaran *reward punishment* bagi peserta didik akan meningkatkan hasil belajar dan mengurangi perilaku yang membuat hasil belajar menurun.

## BAB V

### PENUTUP

#### A. Kesimpulan

Berdasarkan pembahasan yang telah diuraikan diatas, maka dapat disimpulkan sebagai berikut:


1. Hasil analisis pada tabel *baseline* sebelum diterapkan teori belajar behavioristik Corey dengan kombinasi teknik kontrak dan *reward punishment* menunjukkan bahwasanya besar hasil belajar fisika *slow to warm up child* berada pada kategori sangat kurang.
2. Hasil analisis pada tabel *intervensi* setelah diterapkan teori belajar behavioristik Corey teknik kombinasi kontrak *reward punishment* menunjukkan bahwasanya hasil belajar fisika pada *slow to warm up child* berada pada kategori kurang untuk *intervensi* (B) penerapan kontrak *reward* dan cukup pada *intervensi* (C) penerapan kontrak *punishment*.
3. Terdapat perbedaan sebelum dan setelah penerapan teori belajar behavioristik Corey kombinasi teknik kombinasi kontrak dan *reward punishment*, dimana sebelum penerapan *treatment slow to warm up child* memiliki hasil belajar pada kategorisasi sangat kurang namun setelah penerapan *treatment slow to warm up child* mengalami peningkatan pada hasil belajar fisika setiap fasenya.

## **B. Implikasi penelitian**

Berdasarkan hasil penelitian ini, peneliti memberikan masukan berupa implikasi pada penelitiannya yaitu:

1. Bagi para pendidik, hendaknya senantiasa memperhatikan peserta didik yang memiliki masalah dalam belajar, misalnya peserta didik teridentifikasi *slow to warm up child* dengan senantiasa menerapkan teori belajar behavioristik Corey dengan kombinasi teknik *kontrak* dan *reward punishment* dalam melangsungkan proses pembelajaran di dalam kelas.
2. Bagi guru bimbingan dan konseling, hendaknya dapat memaksimalkan layanan pembelajaran untuk mencegah maupun mengatasi peserta didik yang mengalami teridentifikasi *slow to warm up child*.
3. Bagi seluruh pihak sekolah, hendaknya mampu bekerja sama secara berkala untuk memonitor perkembangan prestasi peserta didik-peserta didiknya.
4. Bagi orang tua diharapkan melakukan pemantauan terhadap pola belajar anak dirumah, membimbing anak dalam belajar, selalu memotivasi dan memberi dukungan penuh terhadap anak.
5. Bagi peneliti lain yang ingin mengangkat kasus yang sama diharapkan dapat melanjutkan penelitian dengan tema serupa yang melibatkan lebih banyak lagi narasumber untuk memperoleh berbagai informasi mengenai teridentifikasi *slow to warm up child*. yang dialami oleh peserta didik, misalnya melibatkan orangtua peserta didik, guru bimbingan konseling dan

bahkan pihak psikolog yang tidak sempat dilakukan oleh peneliti sebelumnya agar memperoleh data yang lebih akurat



## KEPUSTAKAAN

- Agus Slamet Wahyudi, Muchamad .*Konsep Pendekatan Behavior dalam Menangani Perilaku Indisipliner pada Siswa Siswa Koran Perceraian*. Jurnal. Yogyakarta: Mahasiswa BKI pascasarjana. UIN Sunan Kalijaga. 2017
- Christophersen, E.R., & Mortweet, S.L. *Treatments that work with children: Empirically supported strategies for managing childhood problems*. Washington, DC: American Psychological Association. 2005.
- Creswell, *Riset Pendidikan Perencanaan, Pelaksanaan dan Evaluasi Riset Kualitatif dan Kuantitatif*. Yogyakarta: Pustaka Pelajar, 2015.
- Departemen Pendidikan Nasional. *Kamus Besar Bahasa Indonesia*. Jakarta: Gramedia Pustaka Utama, 2017.
- Desmita. *Psikologi Perkembangan Peserta Didik*. Bandung: Remaja Rosdakarya, 2011.
- Dimiyati, Mudjiono. *Belajar dan Pembelajaran*. Jakarta: Rineka Cipta. 2006.
- Gunarsa, Singgih D. *Psikologi untuk Membimbing*. Jakarta: Gunung Mulia. 1998.
- Hamalik, Oemar. *Proses Belajar Mengajar*. Jakarta: PT Bumi Aksara. 2001.
- Khairani, Makmun. *Psikologi Umum*. Yogyakarta: Aswaja Pressindo, 2013.
- Kusyairy, Umy *Psikologi Belajar: panduan Praktis Untuk Memahami Psikologi dalam Pembelajaran*. Makassar: Alauddin University Press, 2014.
- Komalasari, G. et al. *Teori dan Teknik Konseling*, Jakarta: Indeks, 2012.
- Maryati. *Materi Ajar Strategi Pembelajaran* Makassar: univ. Muh. Makassar, 2013.
- Papalia. Dkk. *Human Development (eleventh edition)*. New York : McGraw-Hill, 2009.
- Paul A. Tipler. *Physics For Scientists And Engineers Third Edition Books 1*. New York: McGraw-Hill Inc. 1991.
- Purwanto, M. Ngalm *Ilmu pendidikan Teoritis dan Praktis*. Bandung: Remaja Rosdakarya, 2006.
- Rusman. *Model Pembelajaran*. Depok: PT Rajagrafindo Persada. 2012.
- Santrock, J.W. *Life-span development. 12th edition*. New York: McGraw-Hill Higher Education. 2009.
- Santrock, John W. *Psikologi Pendidikan*. Jakarta: KENCANA, 2015.
- Soemanto, Wasty. *Psikologi Pendidikan Landasan Kerja Pemimpin Pendidikan*. Jakarta: PT. Rineka Cipta, 2006.
- Sudjana, Nana. *Penilaian Hasil Proses Belajar Mengajar*. Bandung: PT Remaja Rosdakarya. 2009.
- Sunanto dkk, *Pengantar Penelitian dengan Subject Tunggal*. Jepang: CRICED University of Tsukuba, 2005.
- Suprijono, Agus. *Coperative Learning Teori dan Aplikasi PAIKEM*. Yogyakarta: Pustaka Pelajar, 2009.
- TIM BSPN. *Panduan Penyusunan Kurikulum Tingkat Satuan Pendidikan Jenjang Pendidikan Dasar dan Menengah*. Jakarta: Badan Standar Nasional Pendidikan. 2006.
- Tim lentera hati. *Tafsir Al-Mishbah*. Jakarta: Lentera Hati. 2011.



- Tohirin. *Bimbingan dan Konseling di Sekolah dan Madrasah (Berbasis Integrasi)*. Jakarta: PT Raja Grafindo Persanda. 2013.
- Willis, Sofyan S. *Konseling Individual: Teori dan Praktek*. Bandung: Alfabeta. 2013.
- Yana, Dewi. *Pemberian Reward dan Punishment Sebagai Upaya Meningkatkan Prestasi Peserta Didik Kelas V di SDN 15 Lhokseumawe*. Google Cendekia. Vol. 2, 2015.
- Yasin, dkk. *Pengelolaan Pembelajaran*. Makassar: Alauddin Press, 2010.
- Yayasan Penyelenggara Penterjemah Al-Qu'ran.. *Al-Qur'an Terjemah*, Jakarta Timur: Darus Sunnah, 2000.
- Yoan, Marti, dkk. *Upaya Mengurangi Perilaku Membolos Melalui Konseling Dengan Teknik Behavior Kontrak pada Peserta Didik SMP Negeri 6 Palu*. *Jurnal Konseling dan Psikoedukasi*. 2016





## **LAMPIRAN A DATA PENELITIAN**

- ✓ MINGGU BASELINE (A)
- ✓ MINGGU INTERVENSI (B)
- ✓ MINGGU INTERVENSI (C)

ALAUDDIN  
M A K A S S A R

**DAFTAR NILAI PESERTA DIDIK SLOW TO WARM UP  
CHILD PADA MINGGU *BASELINE* (A)**

<b>MINGGU <i>BASELINE</i> (A)</b>	<b>NILAI</b>
PERTEMUAN – 1	30
PERTEMUAN – 2	30
PERTEMUAN – 3	20
PERTEMUAN – 4	20
PERTEMUAN – 5	30

**DAFTAR NILAI PESERTA DIDIK SLOW TO WARM UP  
CHILD PADA MINGGU *INTERVENSI* (B)**

<b>MINGGU <i>INTERVENSI</i> (B)</b>	<b>NILAI</b>
PERTEMUAN – 6	50
PERTEMUAN – 7	60
PERTEMUAN – 8	65
PERTEMUAN – 9	70
PERTEMUAN – 10	70

**DAFTAR NILAI PESERTA DIDIK SLOW TO WARM UP  
CHILD PADA MINGGU *INTERVENSI* (C)**

<b>MINGGU <i>INTERVENSI</i> (C)</b>	<b>NILAI</b>
PERTEMUAN – 11	60
PERTEMUAN – 12	75
PERTEMUAN – 13	75
PERTEMUAN – 14	75
PERTEMUAN – 15	80





## **LAMPIRAN B**

### **ANALISIS DATA SINGLE SUBJECT**

- ✓ ANALISIS VISUAL DALAM KONDISI
- ✓ ANALISIS VISUAL ANTAR KONDISI

**ALAUDDIN**  
M A K A S S A R

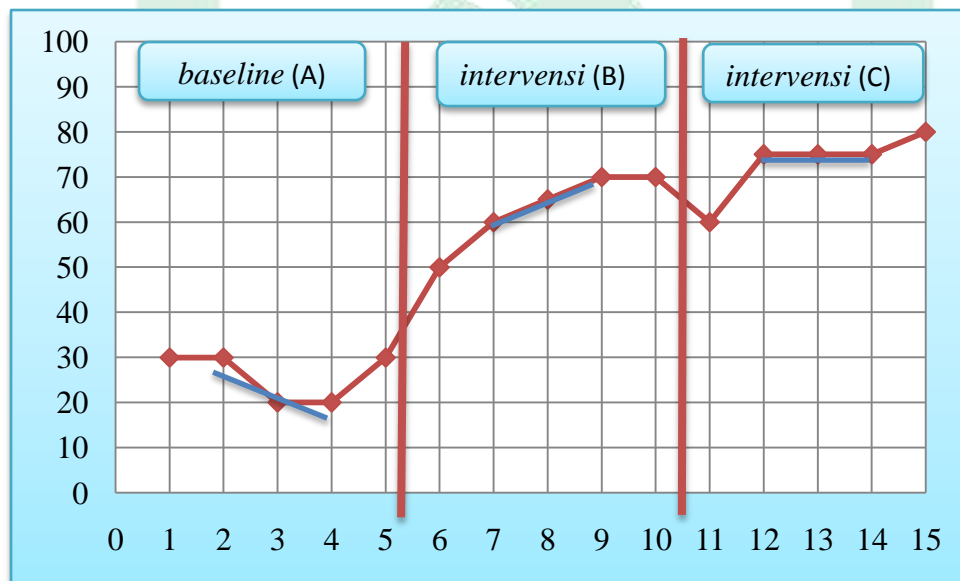
## ANALISIS DATA




### A. Analisis Visual dalam Kondisi

Penelitian ini, menggunakan analisis visual dalam kondisi dimana terdiri atas tiga fase yaitu fase *baseline (A)*, *intervensi (B)*, *intervensi (C)*. adapun panjang kondisi pada fase *baseline (A)*, *intervensi (B)* dan *intervensi (C)* tersebut;

Kondisi	A	B	C
1. Panjang kondisi	5	5	5

Adapun hasil dari panjang kondisi pada fase *baseline (A)*, *intervensi (B)* dan *intervensi (C)* diperoleh panjang kondisi dari ketiga fase tersebut sama yaitu 5. Pada hasil tersebut maka estimasi kecenderungan arah pada ketiga fase tersebut yaitu fase *baseline (A)*, *intervensi (B)* dan *intervensi (C)* adalah sebagai berikut;



Kondisi	A	B	C
2. Estimasi kecenderungan arah	 (-)	 (+)	 (=)

Dari hasil data diatas menunjukkan bahwa dalam penelitian pada minggu *baseline* (A) hasil belajar memiliki kecendrungan arah negatif (-) yang arahnya turun, berbeda dengan minggu *intervensi* (B) yang memiliki kecendrungan arah positif (+) sedangkan dengan minggu *intervensi* (C) memiliki kecendrungan arah stabil (=) karena memiliki kecendrungan arah yang sama yaitu arahnya naik.

Dari hasil kecendrungan arah diatas pada tiga fase tersebut. Adapun kecendrungan stabilitas pada penelitian ini dilihat dari ketiga fase tersebut yaitu *baseline* (A), *intervensi* (B) dan *intervensi* (C) maka;

#### Fase *Baseline* (A)

Skor tertinggi	X	Kriteria stabilitas	=	Rentang stabilitas
30	X	0,15	=	4,5

#### Fase *Intervensi* (B)

Skor tertinggi	X	Kriteria stabilitas	=	Rentang stabilitas
70	X	0,15	=	10,5

✚ **Fase *Intervensi (C)***

Skor tertinggi	X	Kriteria stabilitas	=	Rentang stabilitas
80	X	0,15	=	12
<i>Baseline (A)</i>	30	x	0,15	= 4,5 x $\frac{1}{2}$ = 2,25
<i>Intervensi (B)</i>	70	x	0,15	= 10,5 x $\frac{1}{2}$ = 5,25
<i>Intervensi (C)</i>	80	X	0,15	= 12 x $\frac{1}{2}$ = 6

• **Fase *baseline (A)***

❖ Mean level

$$R = \frac{30+30+20+20+30}{5}$$

$$= \frac{130}{5} = 26$$

❖ Batas atas (BA)

$$\begin{aligned} BA &= R + Sr \\ &= 26 + 2,25 \\ &= 28,25 \end{aligned}$$

❖ Batas bawah (BB)

$$\begin{aligned} BB &= R - Sr \\ &= 26 - 2,25 \\ &= 23,75 \end{aligned}$$

- **Fase *intervensi* (B)**

- ❖ Mean level

$$R = \frac{50+60+65+70+70}{5}$$

$$= \frac{315}{5} = 63$$

- ❖ Batas atas (BA)

$$BA = R + Sr$$

$$= 63 + 5,25$$

$$= 68,25$$

- ❖ Batas bawah (BB)

$$BB = R - Sr$$

$$= 63 - 5,25$$

$$= 57,75$$

- ❖ **Fase *intervensi* (C)**

- Mean level

$$R = \frac{60+75+75+75+80}{5}$$

$$= \frac{365}{5} = 73$$

- Batas atas (BA)

$$BA = R + Sr$$

$$= 73 + 6$$

$$= 79$$

- Batas bawah (BB)

$$BB = R - Sr$$

$$= 73 - 6$$

$$= 67$$



Kategorisasi Peserta Didik	Batas Atas	Batas Bawah
30	28,25	23,75
70	68,25	57,75
80	79	67

- **Fase *baseline* (A)**

Banyaknya data point yang ada dalam rentang	Banyaknya data point	Persentase stabilitas
0	5	0%

- **Fase *intervensi* (B)**

Banyaknya data point yang ada dalam rentang	Banyaknya data point	Persentase stabilitas
2	5	40%

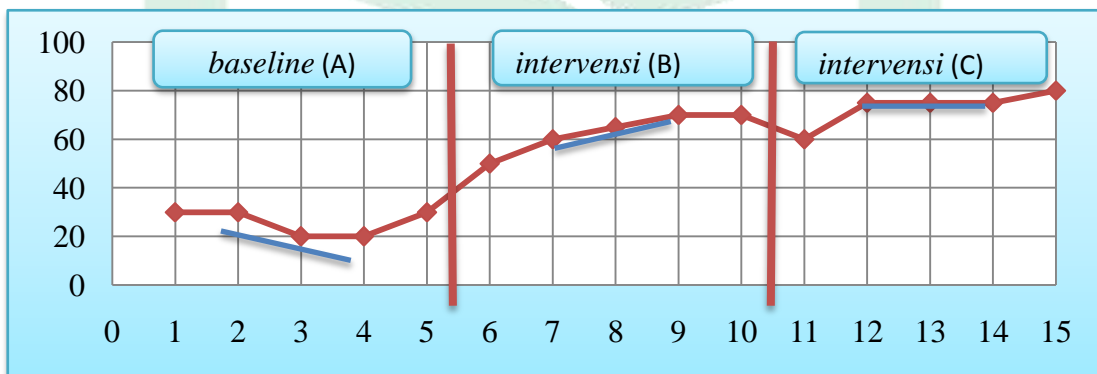
- **Fase *intervensi* (C)**




Banyaknya data point yang ada dalam rentang	Banyaknya data point	Persentase stabilitas
3	5	60%

Dari hasil perhitungan yang diperoleh pada ketiga fase tersebut dari fase *baseline* (A) memperoleh persentase sebesar 0%, *intervensi* (B) memperoleh persentase sebesar 40%, dan *intervensi* (C) memperoleh persentase sebesar 60%. Sehingga dari persentase tersebut memperoleh kecenderungan stabilitas yang tidak stabil dan cenderung positif. Karena data dikatakan stabil jika persentase stabilitas diperoleh 85%-90%, akan tetapi penelitian tersebut persentase stabilitas yang diperoleh kurang dari kriteria stabil.

Kondisi	A	B	C
	Variabel	Variabel	Variabel
3. Kecenderungan stabilitas	(tidak stabil) (0 %)	(tidak stabil) (40%)	(tidak stabil) (60%)

Dari data diatas diperoleh hasil dari ketiga fase tersebut sama yaitu memperoleh kecenderungan stabilitas sebesar 0%, 40% dan 60% dapat disimpulkan bahwa data pada analisis ini tidak stabil. Dari hasil yang diperoleh diatas hasil kecenderungan jejak dari fase *baseline* (A), *intervensi* (B), dan *intervensi* (C) yaitu:



Kondisi	A	B	C
4. Kecenderungan jejak			
	(-)	(=)	(=)

Pada jejak dan fase *baseline* (A) memiliki kecenderungan arah yang negatif, untuk fase *intervensi* (B) diperoleh kecenderungan arah positif (+), untuk fase *intervensi* (C) diperoleh kecenderungan arah stabil (=).

Kondisi	A	B	C
5. Level stabilitas dan rentang	<u>Tidak stabil</u> 30-30	<u>Stabil</u> 50-70	<u>Stabil</u> 60-80

Pada data yang diperoleh dari ketiga fase tersebut sesuai dengan tabel diatas pada fase *baseline* (A) memperoleh level stabilitas dan rentang yang tidak stabil, pada fase *intervensi* (B) memperoleh level stabilitas dan rentang yang stabil, pada fase *intervensi* (C) memperoleh level stabilitas dan rentang yang stabil. Adapun data pada level perubahan data yaitu:

❖ **Fase *baseline* (A)**

Data yang besar (pertemuan ke 5)	-	Data yang kecil (pertemuan ke 1)	=	Level perubahan
<b>30</b>	-	<b>30</b>	=	<b>0</b>

❖ **Fase *intervensi* (B)**

Data yang besar (pertemuan ke 10)	-	Data yang kecil (pertemuan ke 15)	=	Level perubahan
<b>70</b>	-	<b>50</b>	=	<b>+20</b>

❖ **Fase *intervensi* (C)**

Data yang besar (pertemuan ke 5)	-	Data yang kecil (pertemuan ke 1)	=	Level perubahan
<b>80</b>	-	<b>60</b>	=	<b>+20</b>

Dengan demikian, level perubahan dan data dapat ditulis seperti berikut:

Kondisi	A	B	C
6. Level perubahan	<u>30-00</u> _ (0)	<u>70-50</u> _ (+20)	<u>80-60</u> _ (+20)

Dari hasil diatas dapat diperoleh untuk level perubahan data diperoleh untuk fase *baseline* (A) level perubahannya +10, pada fase *intervensi* (B) juga memperoleh level perubahannya +20, demikian pula untuk fase *intervensi* (C) memperoleh level perubahannya +20. Sehingga dari hasil yang diperoleh diatas ketiga fase tersebut dari fase *baseline* (A) (+), *intervensi* (B) (+), dan *intervensi* (C) hasilnya negatif (+).

#### B. Analisis Visual Antar Kondisi

Pada penelitian ini menggunakan analisis antar kondisi, dimana penelitian ini terdiri dari tiga fase yaitu fase *baseline* (A), *intervensi* (B), dan *intervensi* (C). adapun jumlah variabel yang diubah dari penelitian inipada ketiga fase tersebut yaitu:

Perbandingan	B/A	C/A
Kondisi	(2:1)	(3:1)
6. Jumlah variabel yang diubah	1	1

Dari data yang diperoleh diatas berdasarkan ketiga fase tersebut yaitu fase *baseline*(A) ke *intervensi* (B) memperoleh jumlah variabel yang diubah sebanyak satu, untuk fase *intervensi* (B) ke *intervensi* (C) juga mencapai jumlah variabel yang diubah adalah satu, begitupun untuk fase *baseline* (C) ke fase *baseline* (A) juga memperoleh hasil yang sama yaitu satu.

Perbandingan	B/A	C/A
Kondisi	(2:1)	(3:1)
7. Perubahan kecenderungan arah dan efeknya	(-) (+)	(-) (=)
	Positif	Stabil

Dari data yang diperoleh diatas berdasarkan ketiga fase tersebut yaitu fase (B/A) memperoleh perubahan kecenderungan arah dan efeknya stabil (=) dan untuk fase (C/A) juga memperoleh perubahan kecenderungan arah dan efeknya stabil (=).

Perbandingan kondisi	B/A	C/A
	(2:1)	(3:1)
8. Perubahan kecenderungan stabilitas	Variabel ke	Variabel ke
	Stabil	Stabil

Dari data yang diperoleh diatas berdasarkan perbandingan kondisi perubahan kecenderungan stabilitas, untuk ketiga fase tersebut yaitu fase (B/A) memperoleh perubahan kecenderungan stabilitas menunjukkan variabel ke stabil, untuk fase (C/A) juga memperoleh perubahan kecenderungan stabilitas menunjukkan variabel ke stabil.



	B/ A	C/ A
Perbandingan kondisi	(2:1)	(3:1)
9. Perubahan level	(30-50)	(70-60)
	-20	+10

Dari data diatas diperoleh berdasarkan perbandingan kondisi perubahan level, untuk ketiga fase tersebut yaitu fase *baseline* (A) ke *intervensi* (B) memperoleh perubahan level (-20) dan menandakan terjadi penurunan, untuk fase *intervensi* (B) ke *intervensi* (C) memperoleh perubahan level (+10) dan menandakan terjadi peningkatan level variabel. Berdasarkan hasil data yang diperoleh persentase overlap yaitu:

- a. Lihat batas bawah dan atas pada kondisi baseline:
  - ❖ **Fase *baseline* (A)**  
BB: 23, 75 BA: 28, 25
  - ❖ **Fase *intervensi* (B)**  
BB: 57, 75 BA: 68, 25
  - ❖ **Fase *intervensi* (C)**  
BB: 67 BA: 79
- b. Hitung ada berapa data point pada kondisi intervensi (B) yang berada pada rentang baseline (A)  
Data *intervensi* (B) termasuk dalam rentang *baseline* (A) adalah 0, begitu pula pada *intervensi* (C) juga 0.
- c. Perolehan pada langkah (b) dibagi banyaknya data point dalam kondisi (B) dikalikan 100,

	B/A	C/A
Perbandingan kondisi	(2:1)	(3:1)
10. Persentase overlap	0%	0%

Dari data diatas diperoleh berdasarkan perbandingan kondisi perubahan overlap, untuk ketiga fase tersebut yaitu fase B/A memperoleh perubahan overlap 0%, untuk fase C/A juga memperoleh perubahan overlap 0%. Berdasarkan hasil data yang diperoleh persentase overlap yaitu semakin kecil persentase semakin baik pengaruh intervensi hasil belajar (*behavior*) peserta didik.



## **LAMPIRAN C FORMAT VALIDASI INSTRUMENT**

- ✓ MUH. YUSUF HIDAYAT, S.PD., M.A
- ✓ UMI KUSYAIRY, S.PSI., M.A.

**ALAUDDIN**  
M A K A S S A R

**Analisis Validitas dan Reliabilitas Lembar Observasi**

Aspek yang dinilai		Skor Validator		Rater		$\sum S$	V	
		Validator 1	Validator 2	s1	s2			
1	<b>Aspek Petunjuk</b>							
	a	Petunjuk lembar observasi peserta didik dinyatakan dengan jelas	4	3	3	2	5	0.83
<b>Aspek Bahasa</b>						0	0.00	
2	a	Menggunakan bahasa yang sesuai	4	3	3	2	5	0.83
	b	Menggunakan bahasa yang mudah dipahami	4	3	3	2	5	0.83
	c	Menggunakan pertanyaan yang komunikatif	4	3	3	2	5	0.83
<b>Aspek Isi</b>								
3	a	Kategori <i>Slow to Warm Up Child</i> peserta didik yang diamati dinyatakan dengan jelas	4	3	3	2	5	0.83
	b	Kategori <i>Slow to Warm Up Child</i> peserta didik yang diamati termuat dengan lengkap	4	3	3	2	5	0.83
	c	Kategori <i>Slow to Warm Up Child</i> peserta didik yang diamati dapat teramati dengan baik	4	3	3	2	5	0.83
						<b>0.73</b>		
<b>Kriteria</b>						<b>Valid</b>		

Validator					Jabatan	No	Rentang indeks	Kategori
Validator 1 : Drs. Muhammad Yusuf Hidayat., M.Pd.					Dosen Ahli	1	< 0,4	kurang valid
Validator 2 : Umi Kusyairy., S.Psi., M.A.					Dosen Ahli	2	0,4 - 0,8	valid
						3	> 0,8	sangat valid

### Analisis Validitas dan Reliabilitas Lembar Soal

Aspek yang dinilai		Skor Validator		Rater		$\sum s$	V	
		Validator 1	Validator 2	s1	s2			
1	<b>Aspek Petunjuk</b>							
	a	Petunjuk pengajaran soal dinyatakan dengan jelas	4	3	3	2	5	0.83
	b	Kalimat soal tidak menimbulkan penafsiran ganda	4	3	3	2	5	0.83
	c	Rumusan pertanyaan soal menggunakan kalimat tanya dan perintah yang jelas	4	3	3	2	5	0.83
2	<b>Aspek Bahasa</b>						0	0.00
	a	menggunakan bahasa yang sesuai dengan kaidah bahasa Indonesia yang benar	4	3	3	2	5	0.83
	b	menggunakan bahasa yang sederhana dan mudah dimengerti	4	3	3	2	5	0.83
	c	menggunakan istilah (kata-kata) yang dikenal siswa	4	3	3	2	5	0.83
		<b>Aspek Isi</b>						
3	a	Soal sesuai dengan tujuan pembelajaran	4	3	3	2	5	0.83
	b	Soal-soal sesuai dengan aspek yang akan diukur	4	3	3	2	5	0.83
	c	Batasan pertanyaan dirumuskan dengan jelas	4	3	3	2	5	0.83
	d	mencakup materi pelajaran secara representatif	4	3	3	2	5	0.83
						<b>0.76</b>		
<b>Kriteria</b>						<b>Valid</b>		



Validator						No	Rentang indeks	Kategori	
						Jabatan	1	< 0,4	kurang valid
Validator 1 : Drs. Muhammad Yusuf Hidayat, M.Pd.						Dosen Ahli	2	0,4 - 0,8	valid
Validator 2 : Umi Kusyairy, S.Psi., M.A.						Dosen Ahli	3	> 0,8	sangat valid



UNIVERSITAS ISLAM NEGERI  
**ALAUDDIN**  
MAKASSAR

## **LAMPIRAN D**

### **INSTUMENT PENELITIAN**

## RENCANA PELAKSANAAN LAYANAN BIMBINGAN DAN KONSELING (RPL)

1. Topik Permasalahan : *Slow to warm up child*
2. Bidang Bimbingan : Bimbingan Pribadi
3. Jenis Layanan : Konseling Individu
4. Fungsi Layanan : Perbaikan
5. Tujuan Layanan : Agar siswa mampu meningkatkan hasil belajar khususnya pada mata pelajaran fisika.
6. Pencapaian Kompetensi : Siswa memiliki perkembangan dan perubahan pada hasil belajar di kelas
7. Metode : Wawancara, teknik kontrak dan *reward punishment*
8. Sasaran Layanan : Siswa *slow to warm up child* kelas VII SMP
9. Uraian Kegiatan :

TAHAP	KEGIATAN	ESTIMASI WAKTU
Pembukaan	<ol style="list-style-type: none"> <li>a. Guru pembimbing mengucapkan salam pembuka</li> <li>b. Menarik perhatian siswa terutama siswa <i>slow to warm up child</i> dengan cara mendekati dan menyapa secara lembut.</li> <li>c. Memberi motivasi kepada siswa <i>slow to warm up child</i> seperti ketika siswa mendapat nilai rendah, maka beri dia semangat bukan menjatuhkannya.</li> <li>d. Membangkitkan rasa percaya diri terhadap siswa <i>slow to warm up child</i> agar aktif dalam proses pembelajaran dengan cara memberikan kalimat singkat yang mendukung seperti kata bangkit, waktu masih ada, kesempatan masih ada dan sejenisnya.</li> </ol>	5 menit
Inti	<ol style="list-style-type: none"> <li>a. Guru pembimbing memberikan pertanyaan kepada siswa seperti apa penyebab perilaku <i>slow to warm up child</i> pada dirinya.</li> <li>b. Guru pembimbing mengkonfrontasi secara tepat.</li> <li>c. Pembimbing membantu dalam membuat perjanjian/kontrak pada siswa <i>slow to warm up child</i> berupa balasan <i>reward</i> dan <i>punishment</i></li> <li>d. Pembimbing membantu meyakinkan diri siswa untuk mengikuti isi dari perjanjian/kontrak.</li> </ol>	10 menit

Penutup	<p>a. Siswa mampu menemukan masalah yang dihadapi seperti apa penyebab perilaku <i>slow to warm up child</i>.</p> <p>b. Siswa mampu menguraikan perilaku yang ingin diubah.</p> <p>c. Siswa mampu memegang teguh prinsip dalam menjalankan isi dari kontrak atau perjanjian yang telah dibuat.</p>	5 menit
---------	----------------------------------------------------------------------------------------------------------------------------------------------------------------------------------------------------------------------------------------------------------------------------------------------------	---------

- 10 Tempat Layanan : Ruang BK
- 11 Waktu/Semester : 20 menit/ganjil
- 12 Hari/Tanggal/Jam :
- 13 Pelaksana : Konselor
- 14 Pihak yang Berperan Serta : Guru Pembimbing
- 15 Alat-alat Perlengkapan : Buku catatan masalah
- 16 Rencana Tindak Lanjut : Mengamati perkembangan perilaku siswa setelah mendapat layanan

Diadaptasi dari RPL (Rencana Pelaksanaan Layanan) berdasarkan penelitian *Kadek Suranata, S.Pd* (2014) yang berjudul “Penerapan Konseling Behavioral dengan Teknik Modeling untuk Meminalisir Perilaku Agresif Siswa Kelas XI Bahasa SMA Negeri 2 Singaraja”.

, 2018

Konselor,

Guru Bimbingan Konseling

Nip.

## LAMPIRAN MATERI

### Layanan konseling individual

Layanan Konseling Individual, yaitu peserta didik memperoleh layanan secara langsung bertatap muka dengan Konselor. Dengan demikian diupayakan terbantu fungsi pengentasan dari permasalahan yang dialami. Konseling individu sebagai pendekatan efektif bagi peserta didik, dimana peserta didik bebas mengekspresikan diri, pengalaman dan perasaan tanpa beban, sehingga dapat diharapkan adanya perubahan perilaku ke arah membangun diri dan lingkungan, dimana peserta didik dapat tumbuh dan berkembang secara optimal (Lesmana, 2005: 23).

Kerangka kerja konseling perorangan dilandasi oleh prinsip dasar sebagai berikut (Corey, 2004: 135).

1. Klien adalah individu yang memiliki kemampuan untuk memilih tujuan, membuat keputusan, dan secara umum mampu menerima tanggung jawab dari tingkah lakunya,
2. Konseling berfokus pada saat ini dan masa depan, tidak berfokus pada masa lalu,
3. Wawancara, kontrak, *reward punishment* merupakan alat utama dalam keseluruhan kegiatan konseling,
4. Tanggung jawab pengambilan keputusan berada pada klien,
5. Konseling memfokuskan pada perubahan tingkah laku dan bukan hanya membantu klien menyadari masalahnya.

Tujuan konseling adalah memfasilitasi klien agar terbantu untuk (Prayitno, 2005: 11).

1. Menyesuaikan diri secara efektif terhadap diri sendiri dan lingkungannya untuk meningkatkan rasa percaya diri, sehingga memperoleh hasil belajar yang lebih baik,
2. Mengarahkan dirinya sesuai dengan potensi yang dimilikinya ke arah perkembangan yang optimal,
3. Meningkatkan pengetahuan dan pemahaman diri,
4. Memperkuat motivasi untuk melakukan hal-hal yang benar,
5. Mengurangi tekanan emosi melalui kesempatan untuk mengekspresikan perasaannya
6. Meningkatkan pengetahuan dan kapasitas untuk mengambil keputusan yang efektif.

### Prosedur Pelaksanaan Konseling Individu

Secara umum, proses konseling terdiri dari tiga tahapan yaitu: (1) tahap awal (tahap mendefinisikan masalah); (2) tahap inti (tahap kerja); dan (3) tahap akhir (tahap perubahan dan tindakan) (Prayitno, 2005: 33-36).

## **1. Tahap Awal**

Tahap ini terjadi dimulai sejak klien menemui konselor hingga berjalan sampai konselor dan klien menemukan masalah klien. Pada tahap ini beberapa hal yang perlu dilakukan, diantaranya:

- a. Membangun hubungan konseling yang melibatkan klien (rapport). Kunci keberhasilan membangun hubungan terletak pada terpenuhinya asas-asas bimbingan dan konseling terutama azas kesukarelaan, keterbukaan, kerahasiaan dan kegiatan.
- b. Memperjelas dan mendefinisikan masalah. Jika hubungan konseling sudah terjalin dengan baik dan klien telah melibatkan diri, maka konselor harus dapat membantu memperjelas masalah klien.
- c. Membuat penaksiran dan perjangjian. Konselor berusaha menaksir kemungkinan masalah dan merancang bantuan yang mungkin dilakukan, yaitu dengan membangkitkan semua potensi klien, dan menentukan berbagai alternatif yang sesuai bagiantisipasi masalah.
- d. Menegosiasikan kontrak. Membangun perjanjian antara konselor dengan klien, berisi:
  - 1) Kontrak waktu, yaitu berapa lama waktu pertemuan yang diinginkan oleh klien dan konselor tidak berkeberatan.
  - 2) Kontrak tugas, yaitu berbagi tugas antara konselor dan klien.
  - 3) Kontrak kerjasama dalam proses konseling, yaitu terbinanya peran dan tanggung jawab bersama antara konselor dan konseling dalam seluruh rangkaian kegiatan konseling. Dimana pada penyelesaian kontraknya akan di berikan balasan baik berupa reward maupun punishment.

## **2. Inti (Tahap Kerja)**

Setelah tahap Awal dilaksanakan dengan baik, proses konseling selanjutnya adalah memasuki tahap inti atau tahap kerja. Pada tahap ini terdapat beberapa hal yang harus dilakukan, diantaranya:

- a. Menjelajahi dan mengeksplorasi masalah klien lebih dalam. Penjelajahan masalah dimaksudkan agar klien mempunyai perspektif dan alternatif baru terhadap masalah yang sedang dialaminya.
- b. Konselor melakukan reassessment (penilaian kembali), bersama-sama klien meninjau kembali permasalahan yang dihadapi klien.
- c. Menjaga agar hubungan konseling tetap terpelihara. Hal ini bisa terjadi jika:



- 1) Klien merasa senang terlibat dalam pembicaraan atau wawancara konseling, serta menampakkan kebutuhan untuk mengembangkan diri dan memecahkan masalah yang dihadapinya.
- 2) Konselor berupaya dapat menunjukkan pribadi yang jujur, ikhlas dan benar-benar peduli terhadap klien.
- 3) Proses konseling agar berjalan sesuai kontrak. Kesepakatan yang telah dibangun pada saat kontrak tetap dijaga, baik oleh pihak konselor maupun klien.

### **3. Akhir (Tahap Tindakan)**

Pada tahap akhir ini terdapat beberapa hal yang perlu dilakukan, yaitu:

- a. Konselor bersama klien membuat kesimpulan mengenai hasil proses konseling.
- b. Menyusun rencana tindakan yang akan dilakukan berdasarkan kesepakatan yang telah terbangun dari proses konseling sebelumnya.
- c. Mengevaluasi jalannya proses dan hasil konseling (penilaian segera).
- d. Membuat perjanjian untuk pertemuan berikutnya.

### **4. Pada tahap akhir ditandai beberapa hal, yaitu:**

- a. Menurunnya kecemasan klien
- b. Perubahan perilaku klien ke arah yang lebih positif, sehat dan dinamis.
- c. Pemahaman baru dari klien tentang masalah yang dihadapinya.
- d. Adanya rencana hidup masa yang akan datang dengan program yang jelas.
- e. Perubahan pada hasil belajarnya.

### **Sumber Referensi**

Corey, Gerald. *Theory and Practice of Counseling and Psychotherapy*. California:Brooks/Cole Publishing Company, 2004.

Lesmana. *Dasar-Dasar Konseling*. Jakarta: UI-Press, 2005.

Prayitno. *Layanan konseling Perorangan*. Padang: FIP Universitas Negeri Padang, 2005.

**SOSIOMETRI PENENTUAN SUBJEK PENELITIAN**  
**(SOSIOMETRI UNTUK SISWA)**

Nama Siswa :

NIS :

Kelas :

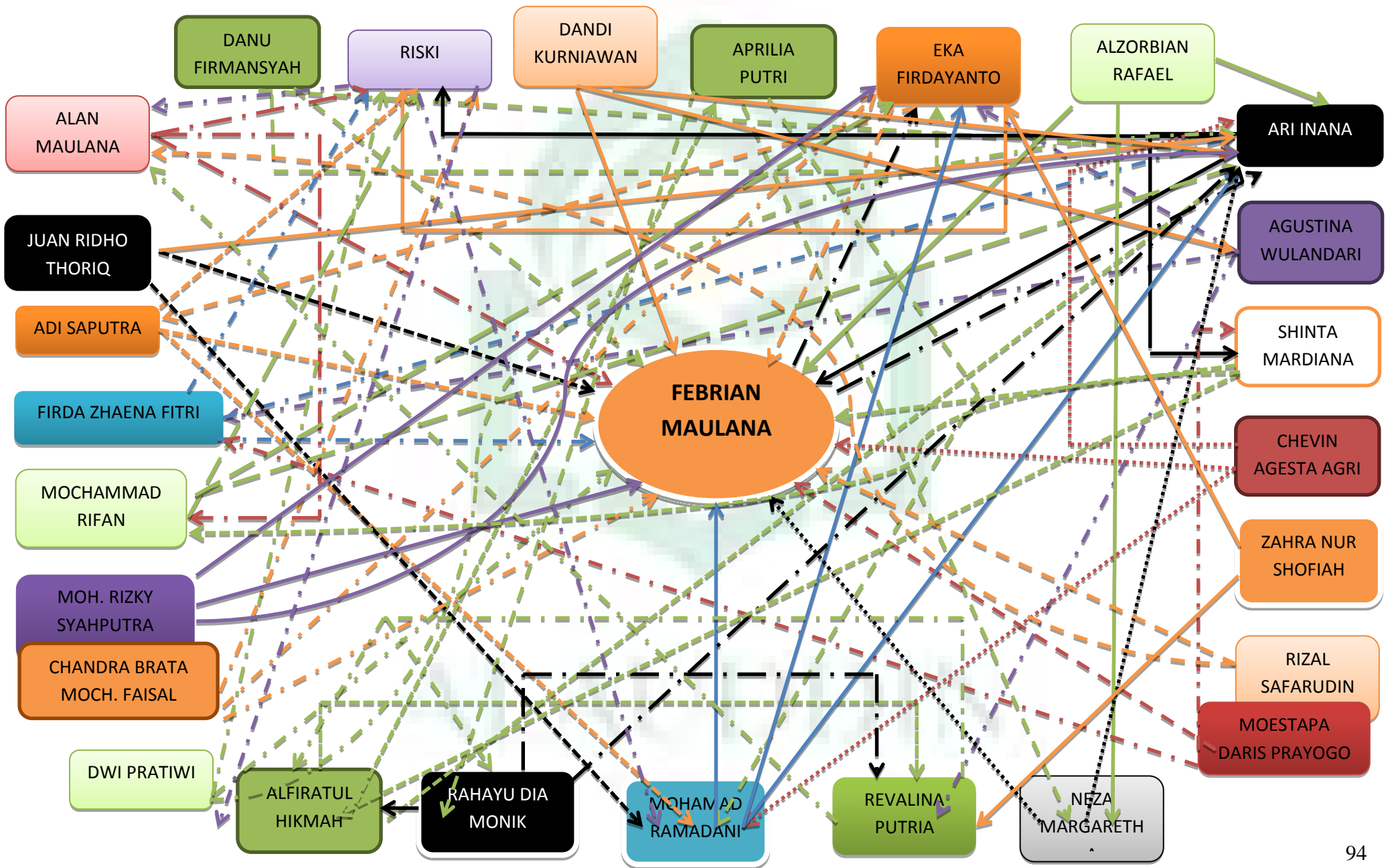
No. Urut :

PETUNJUK:

Tuliskan nama teman Anda sebanyak 3 orang dalam kolom yang tersedia yang sesuai dengan kriteria yang ditentukan:

Indikator	Nama siswa
1. Memiliki sikap pemalu di antara teman-temannya yang lain	1.
2. Lamban beradaptasi dengan teman-teman sekelasnya	2.
3. Memiliki semangat/gairah yang rendah dalam proses pembelajaran maupun bergaul dengan teman kelasnya	3.
4. Cenderung menyendiri pada waktu istirahat	
5. Sering diam dan tidak berinteraksi aktif dalam proses pembelajaran (pasif)	

Diadaptasi dari sosiometri *guess who* berdasarkan buku Prof. Dr. Bimo Nugroho (2010) yang berjudul "Bimbingan + Konseling (Studi dan Karier)"



**PEDOMAN WAWANCARA PENENTUAN SUBJECT PENELITIAN**

***SLOW TO WARM UP CHILD* UNTUK GURU MATA PELAJARAN**

**FISIKA**

1. Apakah dalam proses belajar mengajar, seringkali terdapat siswa yang memiliki masalah belajar misalnya kurang percaya diri yang menyebabkan hasil belajarnya menjadi rendah yang memiliki ciri-ciri diantaranya sering menunjukkan motivasi dan minat belajar yang rendah, Intensitas mood yang rendah, sikap pemalu diantara teman-temannya yang lain, lamban beradaptasi dan memiliki pikiran yang agak negatif dalam proses pembelajaran fisika yang berlangsung?

Jawaban	
Ya	Tidak

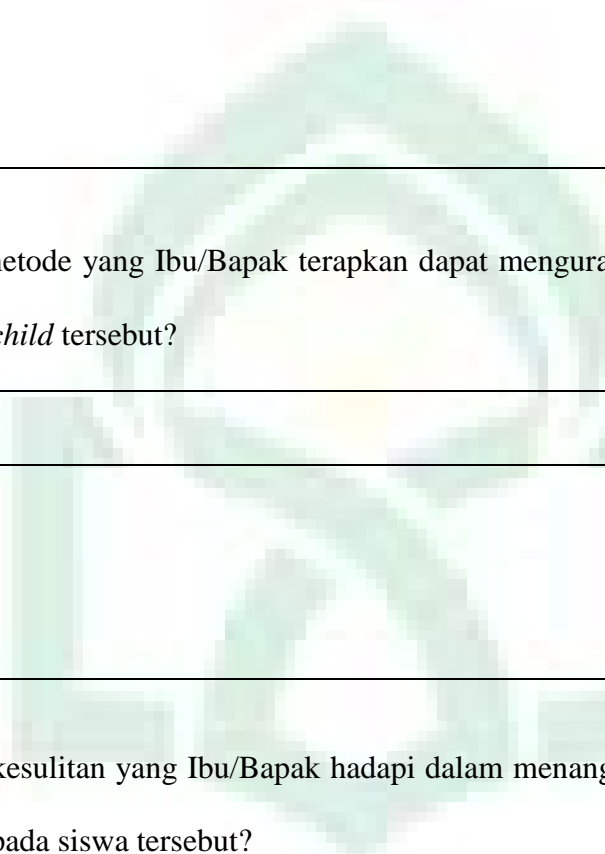
2. Siapakah siswa yang memiliki kriteria seperti disebutkan tadi ?

Jawaban:

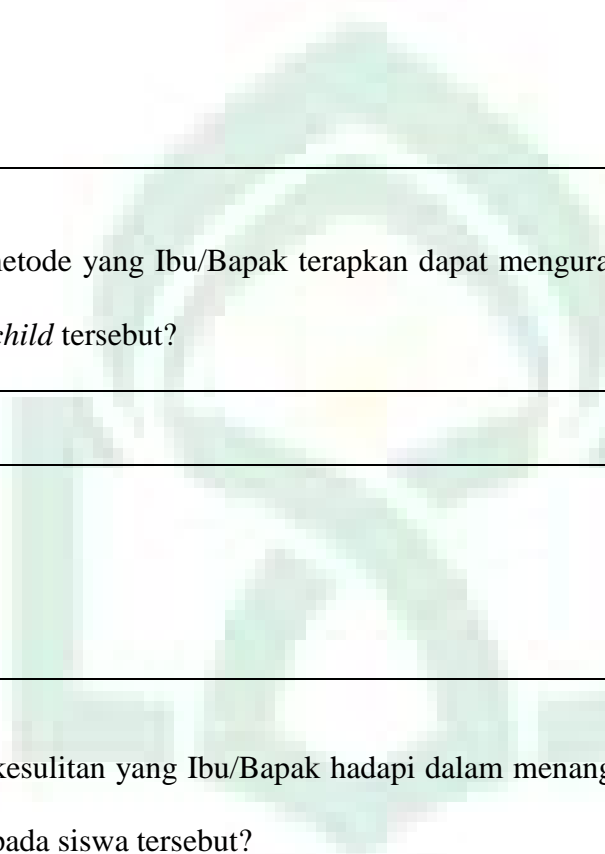
3. Apa penyebab perilaku *slow to warm up child* dari siswa tersebut?

Jawaban:

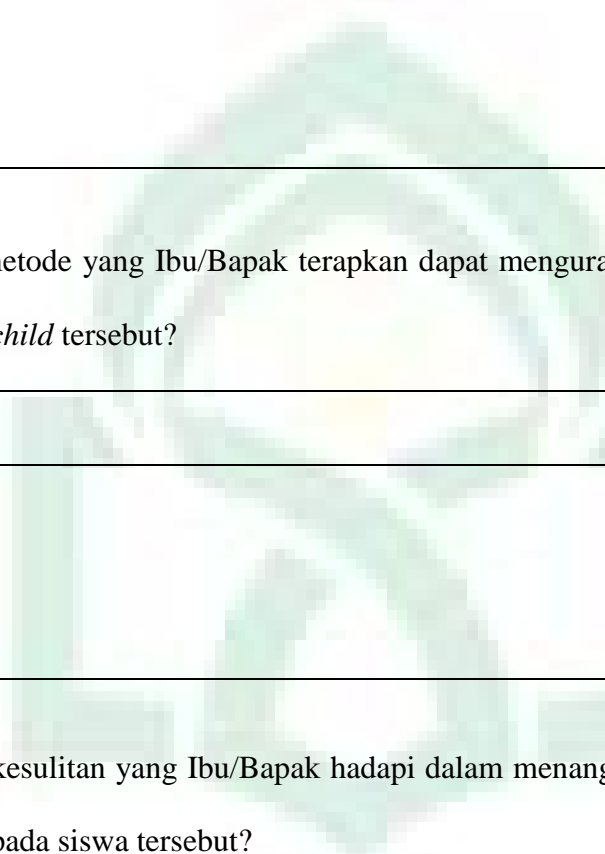
4. Bagaimana cara Ibu/Bapak menangani perilaku *slow to warm up child* dalam proses belajar?

Jawaban:


5. Apakah metode yang Ibu/Bapak terapkan dapat mengurangi perilaku *slow to warm up child* tersebut?

Jawaban:


6. Apa saja kesulitan yang Ibu/Bapak hadapi dalam menangani perilaku *slow to warm up* pada siswa tersebut?

Jawaban:


Diadaptasi dari wawancara *informational interview* berdasarkan buku Prof. Dr. Bimo Nugroho (2010) yang berjudul “Bimbingan + Konseling (Studi dan Karier

**FORMAT KONTRAK REWARD DAN PUNISHMENT**

Tingkah laku yang bermasalah

.....  
.....

Tingkah laku yang diinginkan

.....  
.....

Sanksi

.....  
.....

Hadiah

.....  
.....

Tanggal berlaku kontrak : .....

Tanggal berakhir kontrak : .....

Diadaptasi dari kontrak perilaku berdasarkan penelitian Wahyuni (2016) yang berjudul "Peningkatan Kedisiplinan Siswa Melalui Teknik Kontrak Perilaku (Behavior Contract) di TK Aba Pakis"

2018

Konseli

Konselor  
Guru

Bimbingan Konseling

\_\_\_\_\_  
Nip :

Mengetahui,  
Wali Kelas

.....  
\_\_\_\_\_  
Nip.



### LEMBAR OBSERVASI *SLOW TO WARM UP CHILD*

Nama Siswa :

NIS :

Kelas :

No. Urut :

**PETUNJUK :**

- Berilah tanda cek (√) pada kolom skor sesuai sikap disiplin yang ditampilkan oleh peserta didik, dengan kriteria sebagai berikut:

Ya = Apabila peserta didik menunjukkan perbuatan sesuai aspek pengamatan

Tidak = Apabila peserta didik tidak menunjukkan perbuatan sesuai aspek pengamatan.

- Jawaban YA diberi skor 1, dan jawaban TIDAK diberi skor 0.

No	Sikap yang Diamati	Melakukan	
		Ya	Tidak
1	Tidak gugup saat berbicara dengan orang lain		
2	Mudah diajak berinteraksi		
3	Mengungkapkan pendapat didepan kelas/depan teman-temannya		
4	Mampu mengungkapkan masalah		
5	Bersemangat mengikuti proses pembelajaran		
6	Memiliki banyak teman dikelas maupun diluar kelas		

7	Memiliki teman belajar bersama		
8	Aktif dalam proses pembelajaran		
9	Memiliki peningkatan hasil belajar		
10	Memperhatikan proses pembelajaran.		
11	Mampu berdiskusi dengan teman sebangku/kelompok		
12	Mampu mengatasi/menyelasaikan masalah yang dihadapi dengan kemauan sendiri		

Diadaptasi dari lembar observasi *check list* berdasarkan buku Prof. Dr. Bimo Nugroho (2010) yang berjudul “Bimbingan + Konseling (Studi dan Karier)”

, 2018

Fitria Febrianti

NIM. 20600115064

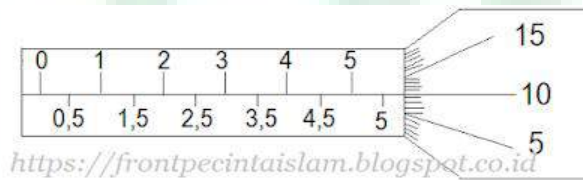
## KUMPULAN SOAL PENELITIAN

1. Jelaskan pengertian dari besaran!
2. Tuliskan 7 besaran pokok lengkap dengan satuannya!
3. Uraikanlah 2 besaran turunan yang Anda ketahui kesatuan besaran pokok!
4. Apabila diketahui satuan gaya sebesar  $\text{Kg m/s}^2$ , maka gaya ini diturunkan dari besaran ...
5. Ubahlah satuan-satuan di bawah ini ke dalam satuan SI!

200 mm

750 gram

6. Jelaskan pengertian dari pengukuran!
7. Tuliskan alat ukur untuk panjang dan massa, masing-masing tiga!
8. Perhatikan gambar berikut.



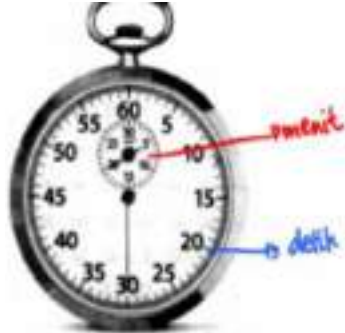
Hasil pengukuran yang ditunjukkan oleh gambar tersebut adalah...

9. Suatu benda P ditimbang dengan menggunakan timbangan seperti gambar berikut!



Tentukan berapa massa dari beban P tersebut!

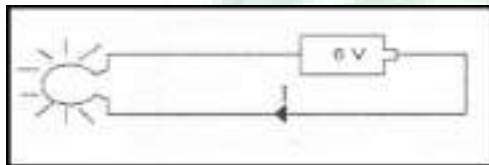
10. Arsy berlari mengelilingi lapangan sepak bola dengan waktu ditunjukkan stopwatch. Lamanya Arsy berlari adalah...



11. Tuliskan sifat dari zat padat, zat cair dan zat gas!
12. Sebutkan perbandingan keadaan partikel pada zat padat, zat cair dan zat gas untuk letak dan gerakannya!
13. Pada proses perubahan zat, perubahan wujud yang memerlukan kalor adalah.....
14. Jelaskan dengan teori partikel perubahan pada saat benda berubah wujud dari cair menjadi gas ketika benda dipanaskan!
15. Jelaskanlah mengapa bentuk zat cair dapat berubah-ubah sesuai dengan tempatnya (wadahnya)!
16. Jelaskan mengapa ketika air raksa di tuangkan dalam tabung reaksi akan membentuk meniskus cembung!
17. Berilah contoh peristiwa kapilaritas dalam kehidupan sehari-hari!
18. Mengapa air tidak membasahi daun talas?
19. Suatu logam aluminium mempunyai massa 120 gram dan volume  $60 \text{ cm}^3$  maka massa jenisnya adalah...
20. Sebuah kubus kayu memiliki volume  $5 \text{ cm}^3$ . Jika massa jenis kayu  $250 \text{ g/cm}^3$ , maka massa kayu tersebut adalah...
21. Tuliskan pengertian dari termometer!

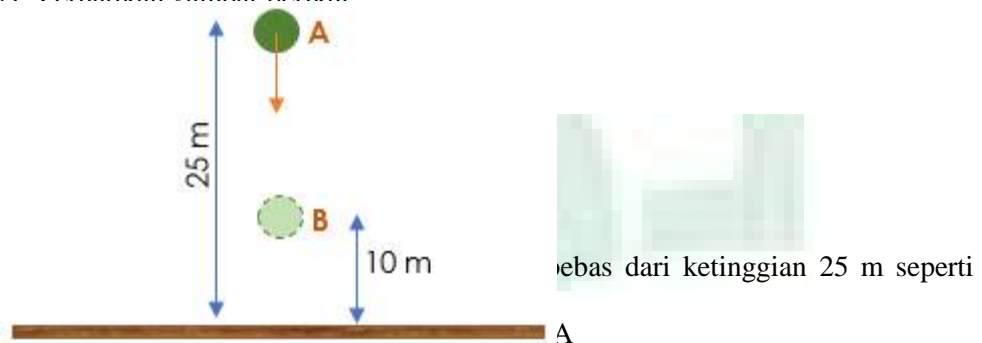
22. Sebutkan 5 macam termometer cairan!
23. Pada waktu musim dingin terdapat laporan cuaca dari Inggris di mana suhu udara mencapai  $14^{\circ}\text{F}$ . Berapakah suhunya jika diukur menggunakan termometer Celsius?
24. Sepotong logam dipanaskan dan diukur dengan termometer optik menunjukkan skala  $36^{\circ}\text{R}$ . Berapakah suhunya jika diukur menggunakan termometer Celsius?
25. Pada waktu musim dingin terdapat laporan cuaca dari Inggris di mana suhu udara mencapai  $14^{\circ}\text{F}$ . Berapakah suhunya jika diukur menggunakan termometer Reaumur?
26. Jelaskan pengertian dari pemuaian!
27. Berikan contoh pemuaian zat pada kehidupan sehari-hari!
28. Suatu logam mengalami perubahan suhu dari  $30^{\circ}\text{C}$  menjadi  $80^{\circ}\text{C}$ . Jika panjang akhir logam adalah 115 cm dan koefisien muai panjang logam  $3 \cdot 10^{-3} \text{ }^{\circ}\text{C}^{-1}$ , maka panjang awal logam dan pertambahan panjang logam adalah.....
29. Sebatang besi pada suhu  $30^{\circ}\text{C}$  panjangnya 100 cm, dipanaskan hingga suhunya  $90^{\circ}\text{C}$ . Berapakah pertambahan panjang besi jika koefisien muai panjang besi  $0,000012 / ^{\circ}\text{C}$ ?
30. Seutas kawat aluminium pada pagi hari ( $20^{\circ}\text{C}$ ) mempunyai panjang 2 m. Jika koefisien muai panjangnya  $24 \times 10^{-6} \text{ }^{\circ}\text{C}^{-1}$ , berapakah pertambahan panjangnya di siang hari ( $30^{\circ}\text{C}$ )?
31. Jelaskan pengertian dari kalor!
32. Tulis tiga jenis perpindahan kalor sertakan perbedaannya!
33. Tembaga dengan kalor jenis  $0,1 \text{ kal.gr}^{-1} \text{ }^{\circ}\text{C}^{-1}$  mengalami perubahan suhu  $40^{\circ}\text{C}$ . Apabila kalor yang diserap tembaga selama suhunya berubah adalah 200 kalori, maka massa tembaga tersebut adalah....

34. Banyaknya kalor yang harus diserap untuk mengubah wujud 1 gram emas dari padat menjadi cair adalah..... (Kalor lebur emas =  $64,5 \times 10^3 \text{ J/kg}$ )
35. Kalor yang dilepaskan untuk mencairkan 1 gram gas nitrogen adalah..... Kalor uap nitrogen =  $200 \times 10^3 \text{ J/kg}$
36. Jelaskan dengan singkat pengertian energi!
37. Tuliskan bentuk-bentuk energi yang kamu ketahui!
38. perhatikan gambar rangkaian bola lampu senter!

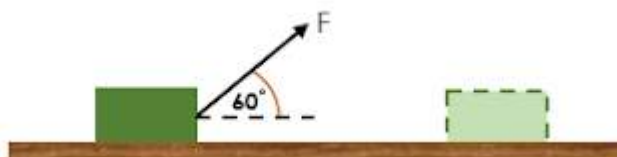


Perubahan energi yang terjadi pada saat lampu menyala adalah.....

39. Perhatikan gambar berikut!



40. Sebuah bola besi massanya 0,2 kg dilempar vertikal keatas. Energi potensial benda pada ketinggian maksimum adalah 40 J. Bila  $g = 10 \text{ m/s}^2$ , maka hitunglah ketinggian maksimum yang dicapai bola tersebut!
41. Tuliskanlah pengertian dari usaha!
42. Jelaskan perbedaan tuas kelas satu, dua dan tiga!
43. Perhatikan gambar dibawah!





Sebuah benda dengan massa 4 kg berada pada bidang datar. Benda tersebut ditarik oleh gaya 50 N yang membentuk sudut  $60^\circ$  terhadap bidang horizontal (perhatikan gambar). Jika benda berpindah sejauh 4 m maka hitunglah usaha yang dilakukan oleh gaya tersebut!

44. Perhatikan gambar dibawah ini!



Sebuah balok dengan massa  $M$  berada pada bidang datar, balok tersebut ditarik oleh gaya sebesar 30 N ke kanan. Jika balok berpindah sejauh 50 cm maka hitunglah usaha yang dilakukan oleh gaya tersebut!

45. Seorang pekerja mendorong balok kayu dilantai yang licin dengan gaya 200 N sehingga balok berpindah sejauh 20 m. jika ia melakukannya dalam waktu 20 sekon, maka daya yang dikeluarkan orang tersebut adalah.....

ALAUDDIN

## JAWABAN SOAL PENELITIAN

1. Besaran adalah sesuatu yang dapat diukur (dinyatakan dengan nilai/angka) dan mempunyai satuan.
2. Panjang (m), massa (kg), waktu (s), suhu (K), kuat arus (A), intensitas cahaya (cd), jumlah zat (kmol)
3. Besaran turunan adalah besaran yang diturunkan dari besaran pokok. Contohnya luas  

$$\text{Luas} = \text{panjang} \times \text{lebar}$$

$$= m \times m = m^2$$
4. Diturunkan dari massa (Kg), Panjang (m) dan waktu (s)
5. a. 200 mm = 0,2 m  
 b. 750 gram = 0,75 kg
6. Pengukuran merupakan kegiatan membandingkan suatu besaran yang diukur dengan alat ukur yang digunakan sebagai satuan .
7. # Alat ukur yang digunakan untuk mengukur besaran panjang,  
 antara lain: Penggaris, pita ukur, jangka sorong, mikrometer sekrup  
 # Alat ukur yang digunakan untuk mengukur besaran massa: neraca pasar, neraca lengan, neraca kimia, neraca pegas, neraca digital
8. skala utama: 5,5 mm  
 skala putar : ( 10 x 0,01 ) mm = 0,1 mm  
 hasil pengukuran = 5,5 + 0,1 = 5,6 mm
9. Diketahui :  $m_1 = 1 \text{ kg} = 1.000 \text{ g}$ ;  
 $m_2 = 0,5 \text{ kg} = 500 \text{ g}$   
 $m_3 = 50 \text{ g}$   
 Ditanya : m total...?

$$\begin{aligned} \text{Jawab : } m_t &= m_1 + m_2 + m_3 \dots \\ &= 1.000 \text{ g} + 500\text{g} + 50 \text{ g} \\ &= 1.550 \text{ g} \end{aligned}$$

$$\begin{aligned} 10. \text{ Dik. waktu} &= 30 \text{ detik} \\ &= 20 \text{ menit} = 1200 \text{ detik} \end{aligned}$$

Dit. Total waktu =...?

Jawab :

$$\begin{aligned} \text{Total waktu} &= 30 + 1200 \\ &= 1230 \text{ detik} \end{aligned}$$

11. Padat: bentuk dan volumenya tetap

Cair: bentuk berubah dan volumenya tetap

Gas: bentuk dan volemnya berubah

Keadaan partikel	Zat padat	Zat cair	Zat gas
Letak	Berdekatan	Lebih renggang	Sangat jauh
Gerakan	Tidak bebas	bebas	Sangat bebas

12.

13. Melebur, menguap dan menyublim

14. Ketika di panaskan maka partikel dari zat cair akan bergerak lebih cepat dan bentuknya akan menjadi lebih renggang ( menjadi gas)

15. Gaya tarik antar partikel zat cair agak kuat artinya lebih lemah dibanding dengan gaya tarik pada partikel zat padat. Agak lemahnya gaya tarik ini mengakibatkan bentuk zat cair dapat berubah-ubah sesuai dengan tempatnya (wadahnya).

16. Apabila raksa dimasukkan kedalam pipa kapiler maka raksa yang akan berbentuk cembung , hal ini disebabkan karena gaya kohesi antara partikel raksa lebih besar

dari pada gaya adhesi partikel raksa dengan partikel pipa kapiler. Peristiwa ini disebut dengan miniskus cembung

17. Naiknya minyak pada sumbu kompor,

Basahnya baju ketika dicuci

Naiknya air melalui pada pori-pori batang pada tumbuh

18. Air tidak membasahi daun talas karena pada air terjadi gaya Tarik-menarik antara partikel partikel air begitupunjuga pada daun talasterjadi daya garik menarik antara pertikel partikel daun talas, hingga air tidak membasahi daun talas. Peristiwa ini termasuk kohesi.

19. Diketahui :

Massa (m)= 120 gram

Volume (V) = 60 cm<sup>3</sup>

Ditanya : Massa jenis

Jawab :

Rumus massa jenis :

$$\rho = m / V$$

$$\rho = 120 \text{ gram} / 60 \text{ cm}^3$$

$$\rho = 2 \text{ gram/cm}^3$$

20. Diketahui :

Volume kayu (V) = 5 cm<sup>3</sup>

Massa jenis kayu ( $\rho$ ) = 250 g/cm<sup>3</sup>

Ditanya : Massa kayu

$$m = \rho V$$

$$m = (250 \text{ g/cm}^3).(5 \text{ cm}^3)$$

$$m = 1250 \text{ gram}$$

21. Termometer adalah alat yang digunakan untuk mengukur suhu dengan tepat dan menyatakan dengan suatu angka.

22. Termometer raksa, termometer alkohol, termometer klinis, termometer dinding dan termometer maksimum minimum six

23. Mengubah skala fahrenheit ke celcius

perbandingan skala termometer celcius dan fahrenheit adalah sebagai berikut.

Maka:

$$t_C = \frac{5}{9} \times (t_F - 32)$$

$$t_C = \frac{5}{9} \times (14 - 32)$$

$$t_C = \frac{5}{9} \times (-18)$$

$$t_C = -10$$

Jadi, ketika diukur dengan termometer celcius, suhunya adalah  $-10^{\circ}\text{C}$ .

24. Mengubah skala reamur ke celcius

perbandingan skala termometer celcius dan reamur adalah sebagai berikut.

Maka:

$$t_C = \frac{5}{4} \times t_R$$

$$t_C = \frac{5}{4} \times 36$$

$$t_C = 45$$

Jadi, ketika diukur dengan termometer celcius, suhunya adalah  $45^{\circ}\text{C}$ .

## 25. Mengubah skala fahrenheit ke reamur

perbandingan skala termometer reamur dan fahrenheit adalah sebagai berikut.

Maka:

$$t_R = \frac{4}{9} \times (t_F - 32)$$

$$t_R = \frac{4}{9} \times (14 - 32)$$

$$t_R = \frac{4}{9} \times (-18)$$

$$t_R = -8$$

Jadi, ketika diukur dengan termometer reamur, suhunya adalah  $-8^\circ\text{R}$

## 26. Pemuaiian adalah bertambahnya ukuran suatu benda karena pengaruh perubahan

suhu atau bertambahnya ukuran suatu benda karena menerima kalor.

## 27. Pemuaiian raksa pada termometer

Termometer gas

Teknik pemasangan roda pada ban baja sebuah lokomotif atai pemasangan

bingkai besi pada roda sado/depati

Pengelingan plat logam

Kepingan bimetal

## 28. Diketahui:

Pertambahan suhu ( $\Delta T$ ) =  $80^\circ\text{C} - 30^\circ\text{C} = 50^\circ\text{C}$

Panjang akhir ( $L_2$ ) = 115 cm

Koefisien muai panjang logam ( $\alpha$ ) =  $3 \cdot 10^{-3} \text{ }^\circ\text{C}^{-1}$

Ditanya: Panjang awal ( $L_1$ ) dan

Jawab:

Panjang awal ( $L_1$ )

Rumus pertambahan panjang:

$$\Delta L = \alpha L_1 \Delta T$$



Rumus panjang akhir:

$$L_2 = L_1 + \Delta L$$

$$L_2 = L_1 + \alpha L_1 \Delta T$$

$$L_2 = L_1 (1 + \alpha \Delta T)$$

$$115 \text{ cm} = L_1 (1 + (3 \cdot 10^{-3} \text{ } ^\circ\text{C}^{-1})(50^\circ\text{C}))$$

$$115 \text{ cm} = L_1 (1 + 150 \cdot 10^{-3})$$

$$115 \text{ cm} = L_1 (1 + 0,15)$$

$$115 \text{ cm} = L_1 (1,15)$$

$$L_1 = 115 \text{ cm} / 1,15$$

$$L_1 = 100 \text{ cm}$$

29. Diketahui

$$t_1 = 30 \text{ } ^\circ\text{C},$$

$$L_1 = 100 \text{ cm},$$

$$t_2 = 90^\circ \text{ C}$$

$$\alpha = 0,0000121^\circ\text{C}$$

Jawab :  $L_2 = L_1 \{1 + \alpha \Delta T\}$

$$\Delta L = L_2 - L_1$$

$$= 100 \{1 + 0,000012 \times (90 - 30)\} - 100$$

$$= 100 \{1 + 0,000012 \times 60\} - 100$$

$$= 100 \{1 + 0,00072\} - 100$$

$$= 100,072 \text{ cm} - 100$$

Jadi pertambahan panjangnya adalah 0,072 cm

30. Diketahui:  $T_1 = 20\text{ }^\circ\text{C}$

$$T_2 = 30\text{ }^\circ\text{C}$$

$$l = 2\text{ m}$$

$$a = 24 \times 10^{-6}\text{ }^\circ\text{C}^{-1}$$

Ditanyakan:  $\Delta l = \dots?$

Jawab:

$$\Delta l = a l \Delta T$$

$$= a l (T_2 - T_1)$$

$$= 24 \times 10^{-6}\text{ }^\circ\text{C}^{-1} \times 2\text{ m} \times (30 - 20)\text{ }^\circ\text{C}$$

$$= 24 \times 10^{-6}\text{ }^\circ\text{C}^{-1} \times 2\text{ m} \times 10\text{ }^\circ\text{C}$$

$$\Delta l = 48 \times 10^{-5}\text{ m}$$

31. Kalor adalah bentuk energi yang secara alami berpindah dari benda yang suhunya tinggi ke benda yang suhunya rendah ketika kedua benda disentuh

32. Konduksi: perpindahan kalor melalui suatu zat tanpa disertai perpindahan partikel-partikel tersebut

Konveksi: perpindahan kalor melalui zat disertai perpindahan partikel-partikel

Radiasi: perpindahan kalor tanpa zat perantara (medium).

33. Diketahui:

$$\text{Kalor jenis tembaga (c)} = 0,1\text{ kal.gr}^{-1}\text{ }^\circ\text{C}^{-1}$$

$$\text{Perubahan suhu } (\Delta T) = 40\text{ }^\circ\text{C}$$

$$\text{Kalor (Q)} = 200\text{ kalori}$$

Ditanya: Massa (m) tembaga

Jawab:

$$Q = m c \Delta T$$

$$200 \text{ kal} = (m) (0,1 \text{ kal.gr}^{-1}\text{°C}^{-1}) (40\text{°C})$$

$$200 = (m) (0,1 \text{ gr}^{-1}) (40)$$

$$200 = (m) (1 \text{ gr}^{-1}) (4)$$

$$200 = (m) (4 \text{ gr}^{-1})$$

$$m = 200 / 4 \text{ gr}^{-1}$$

$$m = 50 \text{ gr}$$

34. Diketahui :

$$\text{Massa emas (m)} = 1 \text{ gram} = 1 \times 10^{-3} \text{ kg}$$

$$\text{Kalor lebur emas (L}_F\text{)} = 64,5 \times 10^3 \text{ J/kg}$$

Ditanya : Kalor (Q) yang diserap emas

Jawab :

$$Q = m L_F$$

$$Q = (1 \times 10^{-3} \text{ kg})(64,5 \times 10^3 \text{ J/kg})$$

$$Q = 64,5 \text{ Joule}$$

35. Diketahui :

$$\text{Massa air (m)} = 1 \text{ gram} = 1 \times 10^{-3} \text{ kg}$$

$$\text{Kalor uap nitrogen (L}_V\text{)} = 200 \times 10^3 \text{ J/kg}$$

Ditanya : Kalor (Q) yang dilepaskan gas nitrogen

Jawab :

$$Q = m L_V$$

$$Q = (1 \times 10^{-3} \text{ kg})(200 \times 10^3 \text{ J/kg})$$

$$Q = 200 \text{ Joule}$$

36. Energi adalah sesuatu yang dibutuhkan oleh benda agar benda dapat melakukan usaha.

37. Energi mekanik, energi bunyi, energi kalor, energi kimia, energi cahaya, energi listrik dan energi nuklir.

38. Energi kimia > energi listrik > energi cahaya > energi kalor

39. Energi kinetik dititik A

Pada soal diatas, benda mengalami gerak jatuh bebas sehingga  $v_A = 0$ . Maka energi kinetik saat dititik A:

$$E_{k_A} = \frac{1}{2} m v_A^2$$

$$E_{k_A} = \frac{1}{2} m (0)^2 = 0$$

40. Diketahui:

$$E_p = 40 \text{ Joule}$$

$$m = 0,2 \text{ kg}$$

$$g = 10 \text{ m/s}^2$$

Ditanya: ketinggian maksimum (h)

Jawab:

$$E_p = m \cdot g \cdot h$$

$$40 = 0,2 (10) \cdot h$$

$$h = 40/2$$

$$h = 20 \text{ meter}$$

41. Usaha adalah suatu gaya yang bekerja pada benda, dikatakan melakukan usaha jika gaya tersebut menyebabkan berpindah.

42. Tuas kelas 1: titik tumpu selalu berada diantara kuasa dan beban

Tuas kelas 2: beban berada diantara titik tumpu dan kuasa

Tuas kelas 3: kuasa berada pada titik tumpu dan beban

43. Diketahui:

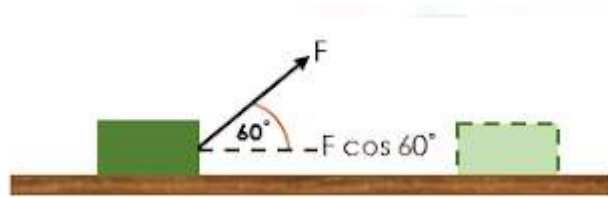
$$m = 4 \text{ kg}$$

$$F = 50 \text{ N}$$

$$s = 4 \text{ m}$$

Ditanya: Usaha (W)

Jawab:



Perhatikan gambar diatas, untuk gaya (F) yang membentuk sudut  $\theta$  terhadap perpindahan (s), maka gaya (F) harus diuraikan terhadap bidang mendatar (searah dengan perpindahan). Sehingga rumus usaha menjadi:

$$W = F \cos \alpha \cdot s$$

Atau

$$W = F \cdot s \cos \alpha$$

$$W = 50 \cdot 4 \cos 60^\circ$$

$$W = 200 \left(\frac{1}{2}\right) = 100 \text{ Joule}$$

44. Diketahui:

$$F = 30 \text{ N}$$

$$s = 50 \text{ cm} = 0,5 \text{ m}$$

Ditanya: Usaha ( W )

Jawab:

$$W = F \cdot s$$

$$W = 30 (0,5) = 15 \text{ Joule}$$

45. Diketahui:

$$F = 200 \text{ N}$$


$$t = 20 \text{ sekon}$$

$$s = 20 \text{ m}$$

ditanyakan

$$P = \dots ?$$

$$P = \frac{F \cdot s}{t}$$
$$= \frac{200 \cdot 20}{20} = 200 \text{ W}$$





**DOKUMENTASI**

Gambar 1: konsultasi subjek pada pakar psikolog



Gambar 2: melakukan test tulis psikologi pada subjek



Gambar 3: Pengisian sosiometri



Gambar 4: Proses belajar mengajar



Gambar 5: Proses belajar mengajar

ALAUDDIN

## BIOGRAFI



**Nama Fitria Febrianti lahir di salah satu daerah terpencil di Kab. Kolaka pada hari Minggu 01 februari 1998. Ia merupakan ana ke-1 dari 2 bersaudara buah kasih cinta dari pasangan Baharuddin dan Marhani.**

Pada tahun 2003 ia mulai mengenyam pendidikan sekolah dasar di SDN 1 Kaloloa, dan lulus pada tahun 2009. Pada tahun yang sama ia melanjutkan study ke jenjang pendidikan sekolah pertama yaitu di daerah Kab. Kolaka yakni di MTsS Baitul Arqom Polinggona, dan lulus pada tahun 2012. Pada tahun yang sama ia kembali melanjutkan pendidikannya ke jenjang sekolah menengah atas di daerah yang sama dengan sekolah sebelumnya yakni di MAS Baitul Arqom Polinggona dan lulus pada tahun 2015. Pada tahun yang sama pula ia melanjutkan ke jenjang S1 di Universitas Islam Negeri (UIN) Alauddin Makassar pada jurusan pendidikan Fisika fakultas tarbiyah dan keguruan sampai skripsi ini disusun.