

**PERBANDINGAN MODEL PEMBELAJARAN KOOPERATIF *CLASSWIDE*  
*PEER TUTORING (CPT)* DAN *RECIPROCAL PEER TUTORING (RPT)*  
TERHADAP HASIL BELAJAR PESERTA DIDIK MATERI SISTEM  
PEREDARAN DARAH KELAS XI SMAN I BAJENG BARAT**



**SKRIPSI**

Diajukan untuk Memenuhi Salah Satu Syarat Meraih Gelar Sarjana  
Pendidikan (S.Pd) pada Program Studi Pendidikan  
Biologi Fakultas Tarbiyah dan Keguruan UIN  
Alauddin Makassar

UNIVERSITAS ISLAM NEGERI  
**ALAUDDIN**  
M A K A S S A R

**Oleh :**

**SUPIATI**  
**NIM. 20500112062**

**FAKULTAS TARBIYAH DAN KEGURUAN  
UIN ALAUDDIN MAKASSAR  
2016**

## PERNYATAAN KEASLIAN SKRIPSI

Mahasiswa yang bertanda tangan dibawah ini:

Nama : Supiati  
NIM : 20500112062  
Tempat/Tgl.Lahir : Kp. Padede/04 april 1993  
Jur/Prodi/Konsentrasi : Pendidikan Biologi  
Fakultas/Program : Tarbiyah dan Keguruan  
Alamat : Kp. Padede Desa Gentungang Kec. Bajeng barat  
Judul : Perbandingan model Pembelajaran Kooperatif Tipe *Classwide Peer Tutoring (CPT)* dan *Reciprocal Peer Tutoring (RPT)* Terhadap Hasil Belajar Peserta Didik Materi Sistem Peredaran Darah Kelas XI SMA Neg. 1 Bajeng Barat

Menyatakan dengan sesungguhnya dan penuh kesadaran bahwa skripsi ini benar adalah hasil karya sendiri. Jika dikemudian hari terbukti bahwa ia merupakan duplikat, tiruan, plagiat, atau dibuat oleh orang lain, sebagian atau seluruhnya, maka skripsi dan gelar yang diperoleh karenanya batal demi hukum.

Makassar, November 2016

Penyusun,

**Supiati**  
**NIM. 20500112062**

## PERSETUJUAN PEMBIMBING

Pembimbing penulisan skripsi saudara **Supiati, NIM: 20500112062**, mahasiswa Jurusan Pendidikan Biologi pada Fakultas Tarbiyah dan Keguruan UIN Alauddin Makassar. Setelah dengan seksama meneliti dan mengoreksi skripsi yang bersangkutan dengan judul **“Perbandingann Model Pembelajaran Kooperatif Tipe *Classwide Peer Tutoring (CPT)* dan *Reciprocal Peer Tutoring (RPT)* Terhadap Hasil Belajar Peserta Didik Materi Sistem Peredaran Darah Kelas XI SMAN 1 Bajeng Barat”**, memandang bahwa skripsi tersebut telah memenuhi syarat-syarat ilmiah dan dapat disetujui untuk diajukan ke sidang Munaqasyah.

Demikian persetujuan ini diberikan untuk proses selanjutnya.

Makassar, November 2016

**Pembimbing I**

**Dr. Safei, M.Si.**  
**NIP.19621231 198803 1 033**

**Pembimbing II**

**Ahmad Afiif, S.Ag., M.Si.**  
**NIP. 19760110 200501 1 003**

## PENGESAHAN SKRIPSI

Skripsi yang berjudul “Perbandingan Model Pembelajaran Kooperatif Tipe *Classwide Peer Tutoring (CPT)* dan *Reciprocal Peer Tutoring (RPT)* Terhadap Hasil Belajar Peserta Didik Materi Sistem Peredaran Darah Kelas XI SMAN 1 Bajeng Barat”, yang disusun oleh saudari Supiati, NIM: 20500112062, mahasiswa Jurusan Pendidikan Biologi pada Fakultas Tarbiyah dan Keguruan UIN Alauddin Makassar, telah diuji dan dipertahankan dalam sidang Munaqasyah yang diselenggarakan pada hari **Jumat**, tanggal **30 Nov 2016 M**, bertepatan dengan **29 Safar 1437 H**, dan dinyatakan telah dapat diterima sebagai salah satu syarat untuk memperoleh gelar Sarjana Pendidikan, Jurusan Pendidikan Biologi dengan beberapa perbaikan.

Samata-Gowa,


30 Nov 2016 M


29 Safar 1437 H

### DEWAN PENGUJI

(Sesuai SK Dekan No. 917 Tahun 2016)

- |                  |                              |  |
|------------------|------------------------------|--|
| 1. Ketua         | : Dr. Muh. Yahdi, M.Ag.      | (.....  ) |
| 2. Sekretaris    | : Dra. Andi Halimah M.Pd.    | (.....  ) |
| 3. Munaqisy I    | : Jamilah, S.Si., M.Si.      | (.....  ) |
| 4. Munaqisy II   | : Rafiqah, S.Si., M.Pd.      | (.....  ) |
| 5. Pembimbing I  | : Dr. Safei, M.Si.           | (.....  ) |
| 6. Pembimbing II | : Ahmad Afiiif, S.Ag., M.Si. | (.....  ) |

Mengetahui,  
Dekan Fakultas Tarbiyah dan Keguruan  
UIN Alauddin Makassar 

  
/ Dr. H. Muhammad Amri, Lc., M.Ag.  
Nip. 19730120 200312 1 001



## KATA PENGANTAR



Alhamdulillah rabbil'alamina segala puji hanya milik Allah swt skripsi ini dapat terselesaikan walaupun dalam bentuk yang sederhana. Pernyataan rasa syukur kepada sang Khalik atas hidayah-Nya yang diberikan kepada penulis sehingga dapat menyelesaikan skripsi ini yang berjudul *“Perbandingan Model Pembelajaran Classwide Peer Tutoring (CPT) dan Reciprocal Peer Tutoring (RPT) Terhadap Hasil Belajar Peserta Didik Materi Sistem Peredaran Darah Kelas XI SMAN 1 Bajeng Barat.”*

Penulis panjatkan shalawat dan salam semoga tetap tercurahkan kepada junjungan kita umat manusia Nabi Muhammad saw sebagai suri teladan yang merupakan sumber inspirasi dan motivasi dalam berbagai aspek kehidupan setiap insan termasuk penulis amin.

Penulis menyadari sepenuhnya bahwa dalam menyelesaikan skripsi ini tidak akan terselesaikan tanpa bantuan bimbingan dan dukungan dari berbagai pihak, tulisan ini tidak dapat terselesaikan sebagaimana mestinya. Melalui tulisan ini, penulis menyampaikan ucapan terima kasih yang tulus, teristimewa kepada kedua orang tua tercinta, Ibunda **Kaminang** dan Ayahanda **Syharuddin** serta segenap keluarga besar kedua belah pihak yang telah mengasuh, membimbing dan membiayai penulis selama dalam pendidikan hingga selesainya skripsi ini, kepada beliau penulis senantiasa memanjatkan doa semoga Allah swt mengasihi dan mengampuni dosanya. Ucapan terima kasih pula penulis patut menyampaikan kepada:

1. Prof. Dr. Musafir Pababbari, M.Si., selaku rektor UIN Alauddin Makassar beserta wakil Rektor I, II dan III.
2. Dr. Muhammad Amri, Lc, M.Ag. selaku Dekan Fakultas Tarbiyah dan Keguruan, Dr. Muljono Damapolii, M.Ag (Wakil Dekan I), Dr. Misykat Malik Ibrahim, M.Si. (Wakil Dekan II), dan Dr. H. Syahrudin, M.Pd. (Wakil Dekan III).
3. Jamilah, S.Si., M.Si. dan H. Muh. Rapi, S.Ag., M.Pd., Ketua dan Sekertaris Jurusan Pendidikan Biologi UIN Alauddin Makassar.
4. Dr. Safei, M. Si. dan Ahmad Afiif, S.Ag., M.Si. pembimbing I dan II yang telah memberi arahan, pengetahuan baru dan koreksi dalam penyusunan skripsi ini, serta membimbing penulis sampai taraf penyelesaian.
5. Para dosen, karyawan dan karyawan Fakultas Tarbiyah dan Keguruan yang secara konkrit memberikan bantuannya baik langsung maupun tak langsung.
6. Erwin Wijaya, S.Pd., M.Pd selaku Kepala Sekolah SMAN 1 Bajeng Barat, dan Hijriah S.Pd., guru bidang studi IPA SMAN 1 Bajeng Barat, yang sangat memotivasi penulis, dan seluruh staf serta adik-adik siswa kelas XI IPA<sub>2</sub> dan XI IPA<sub>3</sub> atas segala pengertian dan kerjasamanya selama penulis melaksanakan penelitian.
7. Saudara-saudaraku Sukri, dan Sultan Agung yang selalu membuat saya semangat dan memotivasi saya untuk selalu semangat sehingga penyusun dapat menyelesaikan skripsi ini.
8. Teman-teman Jurusan Pendidikan Biologi khususnya Angkatan 2012 dan terutama Bio 3,4 yang selalu memberi motivasi dan semangat serta teman-teman terdekatku (Abudzar, Ratnasari, Nella Paradilla, Satriani, Nurfadillah,

Rahayu, Mar'atus, A. Riska dan Nurwahidah) yang telah berperan aktif dalam memberikan masukan, motivasi dan solusi selama penyusun melaksanakan penelitian.

9. Teman-teman KKN-R UIN Alauddin Makassar Angkatan ke-51 khususnya Desa Binanga Karaeng Kec. Lembang Kabupaten Pinrang yang telah memberikan semangat hidup dan persaudaraan yang terjalin begitu erat.
10. Semua pihak yang tidak dapat penyusun sebutkan satu persatu yang telah banyak memberikan sumbangsih kepada penulis selama kuliah hingga penulisan skripsi ini.

Segala bantuan yang telah disumbangkan tidak dapat penulis balas. Hanya Allah swt jualah yang dapat membalas sesuai dengan amal bakti Bapak, Ibu, Saudara (i) dengan pahala yang berlipat ganda. Akhirnya, semoga skripsi ini bermanfaat bagi pembaca. Amin

Makassar, November 2016

Penulis,

UNIVERSITAS ISLAM NEGERI  
**ALAUDDIN**  
M A K A S S A R

**Supiati**

**NIM: 20500112062**

## DAFTAR ISI

<b>HALAMAN JUDUL .....</b>	<b>i</b>
<b>PERNYATAN KEASLIAN SKRIPSI.....</b>	<b>ii</b>
<b>PERSETUJUAN PEMBIMBING.....</b>	<b>iii</b>
<b>PENGESAHAN SKRIPSI .....</b>	<b>iv</b>
<b>KATA PENGANTAR.....</b>	<b>v</b>
<b>DAFTAR ISI.....</b>	<b>viii</b>
<b>DAFTAR TABEL.....</b>	<b>x</b>
<b>DAFTAR LAMPIRAN .....</b>	<b>xi</b>
<b>ABSTRAK .....</b>	<b>xii</b>
<b>BAB I PENDAHULUAN</b>	
A. Latar Belakang Masalah.....	1
B. Rumusan masalah.....	6
C. Hipotesis .....	7
D. Definisi Operasional Variabel.....	7
E. Tujuan dan Manfaat Penelitian .....	9
<b>BAB II TINJAUAN TEORETIS</b>	
A. Model Pembelajaran .....	11
1. Pembelajaran Kooperatif.....	11
a. Pengetian Pembelajaran Kooperatif.....	11
b. Karakteristik Pembelajaran Kooperatif.....	12
c. Prinsip-Prinsip Pembelajaran Kooperatif.....	13
d. Langkah-Langkah Pembelajaran Kooperatif .....	14
2. <i>Classwide Peer Tutoring (CPT)</i> .....	15
a. Pengetian <i>Classwide Peer Tutoring (CPT)</i> .....	15
b. Langkah-Langkah Penerapan Model CPT .....	16

3. <i>Reciprocal Peer Tutoring (RPT)</i> .....	19
a. Pengetian Model <i>Reciprocal Peer Tutoring (RPT)</i> .....	19
b. Langkah-Langkah Penerapan Model RPT.....	19
B. Hasil Belajar.....	21
1. Pengertian Hasil Belajar.....	21
2. Penilaian Hasil Belajar.....	23
3. Faktor-faktor yang Mempengaruhi Belajar.....	27
C. Pokok Bahasan Sistem Peredaran Darah.....	29
<b>BAB III METODOLOGI PENELITIAN</b>	
A. Jenis Penelitian.....	41
1. Jenis dan Lokasi Penelitian.....	41
2. Desain Penelitian.....	41
B. Populasi dan Sampel.....	42
C. Instrumen Penelitian.....	44
D. Tahapan Penelitian.....	49
E. Teknik Analisis Data.....	50
<b>BAB IV HASIL DAN PEMBAHASAN</b>	
A. Hasil Penelitian.....	55
1. Deskripsi Hasil Belajar Model <i>CPT</i> .....	55
2. Deskripsi Hasil Belajar Model <i>RPT</i> .....	63
3. Perbandingan Hasil Belajar.....	72
a. Uji Normalitas.....	72
b. Uji Homogenitas.....	73
c. Uji Hipotesis.....	74
B. Pembahasan.....	75
<b>BAB V PENUTUP</b>	
A. Kesimpulan.....	85
B. Implikasi Penelitian.....	86
<b>DAFTAR PUSTAKA.....</b>	<b>87</b>
<b>LAMPIRAN-LAMPIRAN.....</b>	<b>89</b>
<b>DAFTAR RIWAYAT HIDUP</b>	

## DAFTAR TABEL

Tabel 2.1	Langkah-langkah Model Pembelajaran Kooperatif .....	14
Tabel 2.2	Komposisi Plasma Darah .....	33
Tabel 2.3	Macam-macam Golongan Darah .....	34
Tabel 3.1	Lembar Observasi .....	46
Tabel 3.2	Tabel Kategorisasi .....	52
Tabel 4.1	Data Hasil Belajar CPT ( <i>Pretest &amp; Posttest</i> ).....	55
Tabel 4.2	Distribusi Frekuensi Pretest CPT.....	59
Tabel 4.3	Distribusi Frekuensi Posttest CPT.....	62
Tabel 4.4	Statistik Deskriptif Hasil <i>Pretest</i> dan <i>Posttest</i> CPT.....	62
Tabel 4.5	Data Hasil Belajar CPT ( <i>Pretest &amp; Posttest</i> ).....	64
Tabel 4.6	Distribusi Frekuensi Pretest RPT.....	67
Tabel 4.7	Distribusi Frekuensi Posttest CPT .....	70
Tabel 4.8	Statistik Deskriptif Hasil <i>Pretest</i> dan <i>Posttest</i> CPT.....	71
Tabel 4.9	Kategorisasi Normalitas.....	73
Tabel 4.10	Kategorisasi Homogenitas.....	73
Tabel 4.11	Kategorisasi Hipotesis.....	75



## ABSTRAK

**Nama** : Supiati  
**Nim** : 20500112062  
**Jurusan** : Pendidikan Biologi  
**Fakultas** : Tarbiyah dan Keguruan  
**Judul** : Perbandingan Model Pembelajaran Kooperatif Tipe *Classwide Peer Tutoring (CPT)* dan *Reciprocal Peer Tutoring (RPT)* Terhadap Hasil Belajar Peserta Didik Materi Sistem Peredaran Darah Kelas XI SMAN 1 Bajeng Barat

---

Penelitian ini bertujuan (1) Untuk mengetahui hasil belajar peserta didik dengan menggunakan model pembelajaran *Classwide Peer Tutoring (CPT)* pada materi sistem peredaran darah kelas XI SMA Neg. 1 Bajeng Barat, (2) Untuk mengetahui hasil belajar peserta didik dengan menggunakan model pembelajaran *Reciprocal Peer Tutoring (RPT)* pada materi sistem peredaran darah kelas XI SMA Neg. 1 Bajeng Barat dan (3) Untuk mengetahui perbedaan hasil belajar peserta didik yang menggunakan model pembelajaran *Classwide Peer Tutoring (CPT)* dengan hasil belajar peserta didik yang menggunakan model pembelajaran *Reciprocal Peer Tutoring (RPT)* pada materi sistem peredaran darah kelas XI SMA Neg. 1 Bajeng Barat.

Jenis penelitian yang digunakan dalam penelitian ini adalah penelitian eksperimen semu (*quasi eksperimen*) yang menggunakan desain *Nonequivalent Control Group Design*. Populasi dalam penelitian ini adalah siswa kelas XI IPA II dan XI IPA III SMA Neg. 1 Bajeng Barat tahun ajaran 2016/2017. Teknik pengambilan sampel yang digunakan dalam penelitian ini yaitu teknik *simple random sampling*, yang terpilih menjadi kelas eksperimen I adalah kelas XI IPA<sub>2</sub> sebanyak 44 siswa dan yang terpilih menjadi kelas eksperimen II adalah kelas XI IPA<sub>3</sub> sebanyak 44 siswa. Teknik pengumpulan data dilakukan dengan menggunakan instrumen tes pilihan ganda sebanyak 20 soal. Teknik analisis data menggunakan analisis statistik deskriptif dan analisis statistik inferensial.

Hasil penelitian yang diperoleh pada kedua kelompok tersebut melalui analisis statistik deskriptif yaitu, rata-rata hasil belajar biologi menggunakan model pembelajaran *Classwide Peer Tutoring (CPT)* sebesar = 80,63 berada pada kategori tinggi sedangkan rata-rata hasil belajar biologi menggunakan model pembelajaran *Reciprocal Peer Tutoring (RPT)* sebesar 81,77 berada pada kategori tinggi. Hasil analisis inferensial data menunjukkan bahwa nilai signifikansi yang diperoleh  $t_{hitung} 9,734 > t_{tabel} 1,998$  dan signifikan ( $0,000 < 0,05$ ). Dapat disimpulkan bahwa terdapat perbedaan yang signifikan penggunaan model pembelajaran *Classwide Peer Tutoring (CPT)* dengan model pembelajaran *Reciprocal Peer Tutoring (RPT)* terhadap hasil belajar biologi Peserta didik kelas XI di SMAN 1 Bajeng Barat.

## BAB I

### PENDAHULUAN

#### ***A. Latar Belakang Masalah***

Pendidikan bagi kehidupan umat manusia merupakan kebutuhan mutlak yang harus dipenuhi sepanjang hayat. Dengan pendidikan, manusia dapat berkembang sejalan dengan aspirasi (cita-cita) untuk maju, sejahtera dan bahagia menurut konsep pandangan hidup mereka.<sup>1</sup>

Ilmu pengetahuan yang diperoleh dari proses pendidikan itu merupakan bekal penting bagi setiap orang untuk menjalankan kehidupan. Ilmu juga merupakan makanan pokok bagi jiwa, yang karenanya jiwa akan menjadi hidup dan jasad akan memiliki adab. Oleh karena itu, Islam mewajibkan umatnya, baik laki-laki maupun perempuan, untuk menuntut ilmu. Hal ini ditegaskan Rasulullah saw dalam sabdanya

UNIVERSITAS ISLAM  
ALAUDDIN  
MAKASSAR  
فَرِيضَةٌ عَلَى كُلِّ مُسْلِمٍ وَ مُسْلِمَةٍ طَلَبُ الْعِلْمِ

Artinya : “Menuntut ilmu adalah wajib bagi setiap muslim.” (HR. Bukhari Umar ).<sup>2</sup>

Pendidikan memegang peranan penting dalam mempersiapkan sumber daya manusia (SDM) yang berkualitas. Pendidikan hendaknya dikelola baik secara kualitas maupun kuantitas. Hal tersebut bisa dicapai bila peserta didik dapat menyelesaikan pendidikan tepat pada waktunya dengan hasil belajar yang baik. Hasil belajar

---

<sup>1</sup> Ihsan, fuad, *Dasar-Dasar Kependidikan* (Jakarta:Rineka Cipta, 2005), h. 2.

<sup>2</sup> Bukhari, umar, *Ilmu Pendidikan Islam* (Jakarta:Amzah, 2011), h. 128.

seseorang ditentukan oleh berbagai faktor yang mempengaruhinya, baik faktor dari dalam (internal) maupun faktor dari luar (eksternal).<sup>3</sup>

Kualitas proses pendidikan menggejala pada dua segi, yaitu kualitas komponen dan kualitas pengelolaannya. Kedua segi tersebut satu sama lain saling bergantung. Walaupun komponen-komponennya cukup baik, seperti tersedianya sarana dan prasarana serta biaya yang cukup, jika tidak ditunjang dengan pengelolaan yang baik maka pencapaian tujuan tidak akan tercapai secara optimal. Demikian pula bila pengelolaan baik tetapi di dalam kondisi serba kekurangan, akan mengakibatkan hasil yang tidak optimal.<sup>4</sup>

Pendidikan pada umumnya dan khususnya pendidikan Islam, tujuannya tidaklah sekedar proses alih budaya atau ilmu pengetahuan (*transfer of knowledge*), tetapi juga proses alih nilai – nilai ajaran islam (*transfer of Islamic Values*). Tujuan Islam pada hakikatnya menjadikan manusia yang bertaqwa, manusia yang dapat mencapai kesuksesan hidup di dunia dan akherat.<sup>5</sup>

Salah satu masalah yang dihadapi dunia pendidikan adalah masalah lemahnya proses pembelajaran. Dalam proses pembelajaran, anak kurang didorong untuk mengembangkan kemampuan berfikir. Proses pembelajaran didalam terkadang hanya diarahkan kepada kemampuan anak untuk menghapal informasi tanpa dituntut untuk memahami informasi yang diingatnya itu untuk menghubungkannya dengan

---

<sup>3</sup>Sumardi Suryabrata,, *Psikologi Pendidikan* (Cetakan V; Jakarta: Raja Grafindo Persada, 2006), h.293.

<sup>4</sup>Umar Tirtarahardja, La Sulo, *Pengantar Pendidikan* (Cetakan Ke Dua; Jakarta: PT. Rineka Cipta, 2008), h. 41.

<sup>5</sup>Maarif, A Syafi'I, *Pendidikan di Indonesia, Antara Cita dan Fakta* (Yogyakarta: Tiara Wacana, 1991), h.43.

kehidupan sehari-hari. Dampaknya adalah anak didik ketika lulus dari sekolah, terkadang mereka pintar secara teoritis, tetapi mereka miskin aplikasi.<sup>6</sup>

Pembelajaran pada dasarnya merupakan upaya pendidikan untuk membantu peserta didik melakukan kegiatan belajar. Tujuan pembelajaran adalah terwujudnya efisiensi dan efektifitas kegiatan belajar yang dilakukan peserta didik. Pembelajaran yang kurang memperhatikan perbedaan individual anak dan didasarkan pada keinginan guru, akan sulit untuk mengantarkan anak didik kearah pencapaian tujuan pembelajaran. Kondisi seperti inilah yang pada umumnya terjadi pada pembelajaran konvensional. Konsekuensi dari pendekatan pembelajaran ini adalah terjadinya kesenjangan yang nyata antara anak yang cerdas dan anak yang kurang cerdas dalam pencapaian tujuan pembelajaran. Kondisi seperti ini tidak diperolehnya ketuntasan dalam belajar, sehingga sistem belajar tuntas terabaikan. Hal ini membuktikan terjadinya kegagalan dalam proses pembelajaran disekolah.<sup>7</sup>

Sebelum melaksanakan proses pembelajaran, seorang guru sebaiknya menentukan pendekatan dan metode yang akan digunakan agar tujuan pembelajaran yang telah disusun dapat tercapai. Pemilihan suatu pendekatan dan metode tentu harus disesuaikan dengan tujuan pembelajaran dan sifat materi yang akan menjadi objek pembelajaran. Pada hakikatnya tidak pernah terjadi satu materi pelajaran

---

<sup>6</sup> Wina Sanjaya, *Strategi Pembelajaran Berorientasi Standar Proses Pembelajaran* (Jakarta: kencana, 2010), h.1.

<sup>7</sup> Isjoni, *Pembelajaran Kooperatif* (Yogyakarta: Pustaka Pelajar, 2012), h.14

disajikan dengan hanya satu metode. Pembelajaran dengan menggunakan banyak metode akan menunjang pencapaian tujuan pembelajaran yang lebih bermakna.<sup>8</sup>

Salah satu pembelajaran yang dapat diterapkan guru adalah pembelajaran kooperatif. Pembelajaran kooperatif merupakan bentuk pembelajaran dengan cara peserta didik belajar dan bekerja sama dalam kelompok-kelompok kecil secara kolaboratif dengan struktur kelompok yang bersifat heterogen, dimana peserta didik lebih melibatkan partisipasinya dalam kelompok kecil untuk berinteraksi dengan temannya. Dari 101 model pembelajaran kooperatif yang dikemukakan oleh David Johnson, terdapat model pembelajaran *Classwide Peer Tutoring (CPT)* dan *Reciprocal Peer Tutoring (RPT)*. Kedua model ini adalah model pembelajaran yang menggunakan pendekatan secara individu yang didekatkan kepada peserta didik secara langsung.<sup>9</sup>

Model *Classwide Peer Tutoring (CPT)* merupakan prosedur pengajaran menyeluruh atau strategi pengajaran berbasis pengajaran timbal balik oleh teman sebaya dan penguatan kelompok dimana seluruh peserta didik di kelas serempak disibukkan dalam proses pembelajaran dan latihan dasar kemampuan akademis secara sistematis dan menyenangkan. Metode pembelajaran yang melibatkan pasangan tutor yaitu seorang peserta didik yang berperan sebagai tutor dan peserta didik lain sebagai yang ditutor atau tutee. Jika tutee mampu menjawabnya dengan tepat, ia memperoleh poin. Jika tidak tutorlah yang menyediakan jawabannya, lalu tutee menulis jawaban

---

<sup>8</sup> Rustaman et al, *Strategi Belajar Mengajar Biologi* (Bandung: UPI, 2003), h. 107.

<sup>9</sup> Miftahul Huda, *Cooperative learning* (Yogyakarta: pustaka pelajar, 2013), h. 30.

itu sebanyak tiga kali, membaca kembali jawaban tersebut dengan tepat, atau bahkan mengoreksi kesalahan yang mungkin terdapat dalam jawaban itu. Setiap 10 menit, tutor dan tute berganti peran. Penghargaan diberikan kepada pasangan-pasangan yang mampu memperoleh poin terbanyak setiap harinya.<sup>10</sup>

Adapun *Reciprocal Peer Tutoring* merupakan model pembelajaran yang hampir sama dengan *Classwide Peer Tutoring*, hanya pada *Reciprocal Peer Tutoring* ini mencari alternatif lain apabila pertanyaan dari materi yang diberikan oleh tutor kepada tutee tidak berhasil di jawab atau tidak sesuai jawaban yang diharapkan.

Penerapan pembelajaran kooperatif akan mempengaruhi hasil belajar peserta didik. Hasil belajar adalah kemampuan-kemampuan yang dimiliki peserta didik setelah menerima pengalaman belajarnya. Hasil belajar merupakan bagian terpenting dalam pembelajaran, hasil belajar peserta didik pada hakikatnya adalah perubahan tingkah laku sebagai hasil belajar dalam pengertian yang lebih luas mencakup bidang kognitif, afektif, dan psikomotorik.<sup>11</sup>

Salah satu materi pembelajaran dalam kurikulum SMA adalah sistem peredaran darah. Sistem peredaran darah adalah sistem jaringan yang luas dari organ dan pembuluh yang bertanggung jawab untuk aliran darah, nutrisi, oksigen dan gas-gas lainnya, hormon dan dari sel.<sup>12</sup>

---

<sup>10</sup>Miftahul Huda, *Cooperative learning*. h. 247.

<sup>11</sup>Nana Sudjana, *Penilaian Hasil Proses Belajar Mengajar*(Cet. XIII; Bandung: PT Remaja Rosdakarya, 2009), h. 3.

<sup>12</sup>Slame Prawirohartono & Sri Hidayati, *Sains Biologi* (Jakarta: PT Bumi Aksara, 2007), h. 113.



Berdasarkan pra penelitian melalui observasi dan wawancara dengan seorang guru bidang studi Biologi SMAN 1 Bajeng Barat yang bernama, Ibu Hijriah S.Pd menyebutkan bahwa hasil belajar sistem peredaran darah peserta didik masih tergolong rendah. Hal ini ditandai dengan rendahnya nilai kkm rata-rata hasil belajar sistem peredaran darah yang diperoleh peserta didik, partisipasi peserta didik dalam belajar masih kurang sehingga saat proses pembelajaran berlangsung, banyak peserta didik yang hanya diam dan tidak dapat menjawab saat ditanya mengenai materi yang sedang dipelajari.<sup>13</sup>

Berdasarkan uraian di atas, maka penulis tertarik untuk mengadakan suatu penelitian yang berjudul ”Perbandingan model pembelajaran kopeeratif tipe *Classwide Peer Tutoring* dan *Reciprocal Peer Tutoring* terhadap hasil belajar peserta didik materi sistem peredaran darah kelas X1 SMAN 1 Bajeng Barat.”

### **B. Rumusan Masalah**

Berdasarkan latar belakang masalah diatas, maka rumusan masalah yang akan dikaji dalam penelitian ini adalah sebagai berikut :

1. Bagaimana hasil belajar peserta didik yang mengikuti proses pembelajaran dengan menggunakan model pembelajaran *Classwide Peer Tutoring* materi sistem peredaran darah di kelas XI SMAN 1 Bajeng Barat?

---

<sup>13</sup>Observasi dan Wawancara Salah Seorang Guru Biologi Di SMAN 1Bajeng pada Hari Jumat Tanggal 26juni 2016.

2. Bagaimana hasil belajar peserta didik yang mengikuti proses pembelajaran dengan menggunakan model pembelajaran *Reciprocal Peer Tutoring* materi sistem peredaran darah di kelas XI SMAN 1 Bajeng Barat?
3. Apakah terdapat perbedaan pada hasil belajar peserta didik yang diajar dengan menggunakan model pembelajaran *Classwide Peer Tutoring* dan model pembelajaran *Reciprocal Peer Tutoring* materi sistem peredaran darah di kelas XI SMAN 1 Bajeng Barat?

### **C. Hipotesis**

Hipotesis merupakan jawaban sementara terhadap rumusan masalah penelitian, dimana rumusan masalah penelitian telah dinyatakan dalam bentuk kalimat pertanyaan. Dikatakan sementara karena jawaban yang diberikan baru didasarkan pada teori yang relevan, belum didasarkan pada fakta-fakta empiris yang diperoleh melalui pengumpulan data.

Berdasarkan rumusan masalah diatas, maka hipotesis pada penelitian ini adalah “Terdapat perbedaan pada hasil belajar peserta didik yang diajar dengan menggunakan model *Classwide Peer Tutoring (CPT)* dan *Reciprocal Peer Tutoring* materi sistem peredaran darah di Kelas XI SMAN 1 Bajeng Barat”

### **D. Definisi Operasional Variabel**

Definisi operasional diperlukan untuk menghindari terjadinya kekeliruan penafsiran pembaca terhadap variabel-variabel atau kata-kata dan istilah-istilah teknis yang terkandung dalam judul, dan dinyatakan sebagai berikut:

### ***1. Classwide Peer Tutoring (CPT)***

*Classwide Peer Tutoring* merupakan model pembelajaran yang mengharuskan peserta didik berperan sebagai tutor dan tutee secara bergantian sehingga tutor maupun tutee akan menunjukkan peningkatan kemampuan penguasaan materi.

### ***2. Reciprocal Peer Tutoring (RPT)***

*Reciprocal Peer Tutoring* merupakan model pembelajaran timbal balik, dimana siswa berperan sebagai tutor dan siswa lain sebagai anggota atau tutee. Pada *Reciprocal Peer Tutoring* tutor menyajikan sebuah pertanyaan yang akan dijawab oleh tutee, jika tutee tidak menjawab pertanyaan dengan tepat maka tutor memberi alternatif agar tutee menemukan jawaban yang tepat terkait dengan materi dan pertanyaan yang diajukan oleh tutor.

### **3. Hasil Belajar**

Hasil belajar Biologi yang dimaksud dalam penelitian ini adalah hasil berupa hasil tes dari penguasaan dan pemahaman materi tentang sistem peredaran darah setelah diajarkan dengan menggunakan model pembelajaran kooperatif tipe *Classwide Peer Tutoring (CPT)* dan *Reciprocal Peer Tutoring (RPT)*.

## **E. Tujuan dan Manfaat Penelitian**

### **1. Tujuan penelitian**

Berdasarkan rumusan masalah yang dikemukakan maka tujuan penelitian ini adalah :

- a. Mengetahui hasil belajar peserta didik yang mengikuti proses pembelajaran dengan menggunakan pembelajaran kooperatif tipe *Classwide Peer Tutoring (CPT)* materi sistem peredaran darah di kelas XI SMAN 1 Bajeng Barat.
- b. Mengetahui hasil belajar peserta didik yang mengikuti proses pembelajaran dengan menggunakan pembelajaran kooperatif tipe *Reciprocal Peer Tutoring (RPT)* materi sistem peredaran darah di kelas XI SMAN 1 Bajeng Barat.
- c. Mengetahui perbedaan hasil belajar peserta didik yang diajar dengan menggunakan model pembelajaran *Classwide Peer Tutoring (CPT)* dengan model pembelajaran *Reciprocal Peer Tutoring (RPT)* materi sistem peredaran darah di kelas XI SMAN 1 Bajeng Barat.

### **2. Manfaat Penelitian**

Diharapkan hasil penelitian dapat memberi manfaat sebagai berikut :

- a. Manfaat Teoritis

Penelitian ini diharapkan memperkaya ilmu pengetahuan, khususnya dalam penelitian ilmiah. Selain itu juga dapat mengembangkan dan memberikan manfaat dalam bidang ilmu pengetahuan khususnya bidang pendidikan.

b. Manfaat Praktis

Penelitian ini diharapkan mampu memberikan

- 1) Bagi guru, menambah wawasan tentang model pembelajaran yang dapat mengaktifkan peserta didik dalam proses pembelajaran.
- 2) Bagi peserta didik, penelitian ini diharapkan dapat meningkatkan kemampuan dalam pemecahan masalah bagi peserta didik pada materi sistem peredaran darah.
- 3) Bagi peneliti selanjutnya, menjadi acuan dan informasi awal bagi peneliti yang akan mengkaji model pembelajaran *Classwide Peer Tutoring* dan *Reciprocal Peer Tutoring* dan hasil belajar.

## **BAB II**

### **TINJAUAN TEORETIS**

#### **A. Model Pembelajaran**

##### **1. Pembelajaran Kooperatif**

###### **a. Pengertian Pembelajaran Kooperatif**

Roger, et all. Menyatakan *cooperative learning is group learning activity organized in such a way that learning is based on the socially structured change of information between learners in group in which each learner is hel accountable for his or her own learning and motivated to increase the learning of others.* Pembelajaran kooperatif merupakan rangkaian kegiatan belajar yang dilakukan oleh siswa dalam kelompok-kelompok tertentu untuk mencapai tujuan pembelajaran yang telah dirumuskan. Setiap kelompok bertanggung jawab atas pembelajarannya sendiri dan didorong untuk meningkatkan pembelajaran anggota-anggota yang lain.<sup>1</sup>

Model pembelajaran kooperatif tentu saja bukan hal baru. Para guru sudah menggunakannya selama bertahun-tahun dalam bentuk kelompok laboratorium, kelompok tugas, kelompok diskusi, dan sebagainya. Namun, penelitian terakhir di Amerika dan beberapa Negara lain telah menciptakan metode-metode pembelajaran kooperatif yang sistematis dan praktis yang ditujukan untuk digunakan sebagai elemen utama dalam pola pengaturan kelas, pengaruh penerapan metode-metode ini

---

<sup>1</sup>Miftahul Huda, *Cooperative Learning Metode, Teknik, Struktur, dan Model Pembelajaran* (Cet. 1; Yogyakarta: Pustaka Belajar, 2011), h. 29.



juga telah didokumentasikan dan telah diaplikasikan pada kurikulum pengajaran yang lebih luas.<sup>2</sup>

#### **b. Karakteristik Pembelajaran Kooperatif**

Pembelajaran kooperatif berbeda dengan strategi pembelajaran yang lain. Perbedaan tersebut dapat dilihat dari proses pembelajaran yang lebih menekankan kepada proses kerja sama dalam kelompok. Tujuan yang ingin dicapai tidak hanya kemampuan akademik dalam pengertian penguasaan bahan pelajaran, tetapi juga adanya unsur kerja sama untuk penguasaan materi tersebut. Adanya kerja sama inilah yang menjadi ciri khas dari pembelajaran kooperatif.<sup>3</sup>

Slavin, dkk dalam buku Wina Sanjaya berpendapat bahwa belajar melalui kooperatif dapat dijelaskan dari beberapa perspektif, yaitu perspektif motivasi, perspektif sosial, perspektif kognitif, dan perspektif elaborasi kognitif. Perspektif motivasi artinya bahwa penghargaan yang diberikan kepada kelompok memungkinkan setiap anggota kelompok akan saling membantu.<sup>4</sup>

ALAUDDIN  
M A K A S S A R

---

<sup>2</sup>Robert E. Slavin, *Cooperatif Learning Teori, Riset dan Praktik* (Bandung: Nusa Media, 2005), h. 9.

<sup>3</sup>Wina Sanjaya, *Strategi Pembelajaran Berorientasi Standar proses Pembelajaran*, (Jakarta: kencana, 2006), h.244

<sup>4</sup>Wina Sanjaya, *Strategi Pembelajaran Berorientasi Standar proses Pembelajaran*. h. 244.

### c. Prinsip-prinsip pembelajaran kooperatif

Terdapat empat prinsip dasar pembelajaran kooperatif, yaitu :

1.) Prinsip ketergantungan positif (*Positive Interdependence*)

Dalam pembelajaran kelompok, keberhasilan suatu penyelesaian tugas sangat tergantung pada usaha yang dilakukan anggota kelompoknya.

2.) Tanggung Jawab Perseorangan (*Individual Accountability*)

Keberhasilan kelompok tergantung pada setiap anggotanya, maka setiap anggota kelompok harus memberikan yang terbaik untuk keberhasilan kelompoknya.

3.) Interaksi Tatap Muka (*Face To Face Promation Interaction*)

Pembelajaran kooperatif memberi ruang dan kesempatan yang luas kepada setiap anggota kelompok untuk bertatap muka saling memberi informasi. Interaksi tatap muka akan memberikan pengalaman yang berharga kepada setiap anggota kelompok untuk bekerja sama, menghargai setiap perbedaan, memanfaatkan kelebihan masing-masing anggota, dan mengisi kekurangan masing-masing.

4.) Partisipasi dan Komunikasi (*Participation Communication*)

Pembelajaran kooperatif melatih siswa untuk mampu berpartisipasi aktif dan berkomunikasi. Kemampuan ini sangat penting sebagai hasil bakal mereka dalam kehidupan masyarakat kelak.<sup>5</sup>

---

<sup>5</sup> Wina Sanjaya, *Strategi Pembelajaran Berorientasi Standar proses Pembelajaran*. h. 246-247.

Untuk keberhasilan penyelesaian tugas kelompok akan ditentukan oleh kinerja masing-masing anggota. Setiap anggota harus memberikan yang terbaik untuk keberhasilan kelompoknya. Dengan interaksi tatap muka dapat memberikan pengalaman berharga kepada setiap anggota kelompok untuk bekerja sama, dapat melakukan partisipasi dan berkomunikasi.

#### d. Langkah-Langkah Model Pembelajaran Kooperatif

Setiap model atau metode pelajaran dalam pelaksanaannya sebaiknya mengikuti langkah-langkah pelaksanaannya, sehingga tujuan pembelajaran dapat tercapai secara maksimal.

Langkah-langkah atau fase-fase model pembelajaran kooperatif dapat dilihat pada tabel berikut ini:

**Tabel 2.1**  
**Langkah –langkah model pembelajaran kooperatif**

Fase	Tingkah Laku Guru
Fase 1 : <i>Present goals and set</i> Menyampaikan tujuan dan memotivasi siswa	Menyampaikan semua tujuan yang ingin dicapai selama pembelajaran dan memotivasi siswa untuk belajar
Fase 2 : <i>Present Information</i> Menyajikan informasi	Menyajikan informasi kepada siswa dengan jalan demonstrasi atau lewat bahan bacaan
Fase 3 : <i>Organize student into learning teams</i> Mengorganisasikan peserta didik kedalam tim-tim belajar	Guru menjelaskan kepada siswa bagaimana caranya membentuk kelompok belajar dan membantu sikap kelompok agar melakukan tradisi secara efisien.
Fase 4 : <i>Assist team work and study</i> Membantu kerja tim belajar	guru membimbing kelompok-kelompok pada saat mereka mengerjakan tugas mereka
Fase 5 : <i>Tes on the material</i> Mengevaluasi	Guru mengevaluasi hasil belajar tentang materi yang telah dipelajari atau

	masing-masing kelompok mempersentasikan hasil kerjanya
Fase 6 : <i>Provide the materials</i> Memberikan penghargaan	Guru mencari cara-cara untuk menghargai upaya atau hasil belajar individu atau kelompok <sup>6</sup>

## 2. *Classwide Peer Tutoring (CPT)*

### a. Pengertian *Classwide Peer Tutoring (CPT)*

Pembelajaran *kooperatif type Classwide Peer Tutoring (CPT)* merupakan salah satu tipe pembelajaran kooperatif dimana metode ini melibatkan pasangan tutor (*peer tutors*), seorang peserta didik berperan sebagai tutor yang menekankan pada struktur dan peserta didik lain sebagai yang ditutor (*tutee*). Tutor menyajikan atau menanyakan suatu masalah kepada tutee. Jika tutee mampu menjawabnya dengan tepat, ia memperoleh poin. Jika tidak, tutorlah yang menyediakan jawabannya, lalu tutee menulis jawaban itu sebanyak tiga kali, membaca kembali jawaban tersebut dengan tepat, atau mungkin mengoreksi kesalahan yang mungkin terdapat dalam jawaban itu. Setiap 10 menit, tutor dan tutee berganti peran. Penghargaan atau (*reward*) diberikan kepada pasangan-pasangan (*dyads/pairs*) yang mampu memperoleh poin terbanyak setiap harinya.<sup>7</sup>

Dengan model pembelajaran kooperatif tipe *Classwide Peer Tutoring (CPT)* peserta didik dapat belajar berbagi tugas dengan kelompoknya, lebih berani dan aktif

<sup>6</sup> Agus Suprijono, *Cooperatif Learning Teori & Aplikasi Paikem* (Surabaya: Pustaka Belajar, 2009), h. 65

<sup>7</sup> Suhardi, "Elementary School Of Education E-Journal, Media Publikasi Ilmiah Prodi PGSD Vol 2, Nomor 2 (Juni 2004). <http://www.akademik.unsri.ac.id/full/04.11.14> (Diakses 11 November 2015).

untuk bertanya, dapat belajar untuk menghargai pendapat orang lain dan berani menjelaskan ide atau pendapat. Sehingga pembelajaran tersebut jadi lebih menyenangkan.<sup>8</sup>

Model *Classwide Peer Tutoring* dapat meningkatkan prestasi belajar peserta didik, mampu memperdalam pemahaman peserta didik, menyenangkan peserta didik dalam belajar, mengembangkan sikap positif peserta didik, mengembangkan sikap kepemimpinan peserta didik, mengembangkan rasa ingin tahu peserta didik, meningkatkan rasa percaya diri peserta didik, mengembangkan rasa saling memiliki, serta mengembangkan keterampilan untuk masa depan. Kelebihan model pembelajaran kooperatif tipe *Classwide Peer Tutoring* yang lainnya yaitu setiap peserta didik menjadi siap semua, dapat melakukan diskusi dengan sungguh-sungguh, peserta didik yang pandai dapat mengajari peserta didik yang kurang pandai, tidak ada peserta didik yang mendominasi dalam kelompok, melatih peserta didik meningkatkan keterampilan berkomunikasi melalui diskusi kelompok, memberikan waktu lebih banyak untuk berpikir, menjawab, dan saling membantu satu sama lain, serta meningkatkan berpikir peserta didik baik secara individu maupun kelompok.<sup>9</sup>

#### **b. Langkah-langkah Penerapan Model *Classwide Peer Tutoring* (CPT)**

Langkah-langkah dari model *Classwide Peer Tutoring* sebagai berikut :

- 1) Meriview dan memperkenalkan materi yang akan dipelajari peserta didik

---

<sup>8</sup>Selviani Ayu Purwanti, "Program Study Pendidikan Guru Sekolah Dasar FKIP Universitas Pakuan (Mei 2013), <http://www.Cendekia.com> (Diakses 11 November 2015).

<sup>9</sup>Sukanti Istiningrum, *Jurnal Pendidikan Akuntansi Indonesia*, Vol. x, No. 2, (2012), h. 68. <http://www.repository.library.uk>(Diakses 04 November 2015).

- 2) Memilih bahan yang akan dipelajari
- 3) Membagi siswa menjadi beberapa kelompok kecil
- 4) Menentukan siapa yang menjadi tutor dan tutee
- 5) Tutor menyampaikan materi kepada tutee atau anggota kelompok
- 6) Tutor menyajikan pertanyaan kepada tutee
- 7) Tutor menyajikan jawaban kepada tutee
- 8) Tutor dan tutee melakukan pergantian peran setiap sesi selama 10 menit
- 9) Menetapkan kelompok baru dalam setiap minggu.<sup>10</sup>

Prosedur pelaksanaan *Classwide Peer Tutoring (CPT)* sebagai berikut:

1) *Grouping* (Pengelompokan)

- a) Seluruh siswa di kelas dibagi menjadi dua kelompok.
- b) Dipasangkan menjadi *tutor* dan *tutee* yang duduk berdekatan.
- c) *Tutor* dilengkapi naskah berisi materi akademik sesuai konten yang akan diajarkan.

2) *Explanation* (Penjelasan)

- a) *Tutor* mengajarkan satu bagian dari naskah kepada *tutee* dalam waktu tertentu.
- b) *Tutee* merespon secara lisan bagian yang diajarkan.
- c) *Tutor* melakukan perhitungan point berdasarkan jawaban yang diberikan *tutee*.

3) *Substitution* (Pergantian)

- a) Keduanya bertukar peran saat waktu yang ditentukan habis.

---

<sup>10</sup>Mulyatiningsih Endang, *Metode Penelitian Terapan Bidang Pendidikan* (Bandung: alfabeta, 2013), h. 247-248.



b) Sesi tutoring guru mencatat perolehan point setiap siswa.

4) *Achievement* (Penghargaan)

a) Guru menjumlahkan seluruh poin yang dihasilkan oleh masing-masing kelompok.

b) Tim dengan perolehan poin terbanyak diumumkan sebagai pemenang dan diberi penghargaan oleh anggota dari tim lain.

5) *Evaluation* (Evaluasi)

Guru memberikan evaluasi terhadap materi yang telah dipelajari.

Model pembelajaran *Classwide Peer Tutoring (CPT)* / *tutor* sebaya agar mencapai tingkat keberhasilan yang diharapkan saran penggunaan *tutor* sebagai berikut:

- 1) Memulai dengan tujuan yang jelas dan mudah dicapai.
- 2) Menjelaskan tujuan itu kepada seluruh siswa (kelas).
- 3) Menyiapkan bahan dan sumber belajar yang memadai.
- 4) Menggunakan cara yang praktis.
- 5) Menghindari kegiatan pengulangan yang telah dilakukan guru.
- 6) Memusatkan kegiatan tutorial pada keterampilan yang akan dilakukan *tutor*.
- 7) Memberikan latihan singkat mengenai yang akan dilakukan *tutor*.
- 8) Melakukan pemantauan terhadap proses belajar yang terjadi melalui *tutor* sebaya.

### 3. *Reciprocal Peer Tutoring (RPT)*

#### a. Pengertian model *Reciprocal Peer Tutoring (RPT)*

Model pembelajaran *Reciprocal Peer Tutoring* adalah model pembelajaran secara berpasangan yang membentuk suatu kelompok kecil, didalam suatu kelompok itu ada yang berperan sebagai tutor yaitu yang menjelaskan materi kepada teman kelompoknya atau yang ditutee. Sedangkan peserta didik yang lain atau yang ditutee mendengarkan materi yang sedang dijelaskan oleh tutor karena akan ada pertanyaan nantinya yang akan diberikan dan dijawab oleh tutee. Model ini akan dilakukan setiap sesi secara bergantian atau dengan tutor yang baru didalam setiap anggota kelompok.<sup>11</sup>

*Reciprocal Peer Tutoring* adalah pembelajaran timbal balik. *Reciprocal Peer Tutoring* merupakan bentuk pembelajaran yang mengarah pada peserta didik yang lebih aktif dibanding oleh guru. Penyampaian materi disampaikan oleh tutor dan guru hanya mengawasi peserta didik yang berperan sebagai pemberi materi atau tutor kepada yang ditutee.<sup>12</sup>

#### b. Langkah-langkah Penerapan Model *Reciprocal Peer Tutoring*

Adapun langkah –langkah pelaksanaan *Reciprocal Peer Tutoring* yaitu :

- 1) Membagi siswa kedalam kelompok kecil.

---

<sup>11</sup>Amborowati. *Peningkatan Keterampilan Meringkas Isi Bacaan Cerita Melalui Model Pembelajaran Reciprocal Peer Tutoring Pada siswa Kelas V SDN Summersoko 02 Tahun Pelajaran 2013/2014*.h. 6. <http://www.pbsb-psma.org/content/blog/penerapan-strategi-belajar-aktif-tipe-reciprocal-peer-tutoring-kepada-siswa> (Diakses 04 November 2015).

<sup>12</sup>Hisyam Zaini, dkk. *Strategi Pembelajaran Aktif*, (Yogyakarta: Pustaka Insani Madani, 2008). h. 8.

- 2) Menentukan siapa yang berperan sebagai tutor dan yang ditutee.
- 3) Memberikan materi yang akan di jelaskan oleh tutor.
- 4) Memberi pertanyaan kepada tutee.
- 5) Tutee menyajikan jawaban terhadap pertanyaan yang diajukan tutor.
- 6) Tutor menyajikan masalah-masalah alternatif menyangkut materi yang disampaikan.
- 7) Tutee mencari jawaban yang tepat dengan alternatif yang diberikan

Tutor dan tutee berganti peran setiap sesi.<sup>13</sup>

Hamalik mengemukakan bahwa *Reciprocal Peer Tutoring (RPT)* adalah bimbingan pembelajaran dalam bentuk pemberian bimbingan, bantuan, petunjuk, arahan, dan motivasi agar siswa dapat efisien dan efektif dalam belajar.<sup>14</sup>

Metode belajar yang paling baik adalah dengan mengajarkan kepada orang lain. Oleh karena itu, pemilihan model pembelajaran *Reciprocal Peer Tutoring (RPT)* sebagai model pembelajaran akan sangat membantu peserta didik di dalam mengajarkan materi kepada teman-temannya. Dalam arti luas sumber belajar tidak harus selalu berpatokan dengan guru. Sumber belajar dapat diperoleh dari teman kelas yang lebih pintar.

---

<sup>13</sup>Suhardi, "Elementary School Of Education E-Journal, Media Publikasi Ilmiah Prodi PGSD Vol 2, Nomor 2 (Juni 2004). <http://www.akademik.unsri.ac.id/full/04.11.14> (Diakses 11 November 2015).

<sup>14</sup>Abi Masiku, *Keaktifan model pembelajaran tutor sebaya* (Yogyakarta: karya anda, 2003), h.

## B. Hasil Belajar

### 1. Pengertian Hasil Belajar

Hasil belajar adalah kemampuan-kemampuan yang dimiliki peserta didik setelah menerima pengalaman belajarnya. Oemar Hamalik mengemukakan bahwa hasil belajar adalah keseluruhan kegiatan pengukuran (pengumpulan data dan informasi), pengolaan, penafsiran dan pertimbangan untuk membuat keputusan tentang tingkat hasil belajar peserta didik yang dicapai oleh peserta didik setelah melakukan kegiatan belajar dalam mencapai tujuan pembelajaran yang telah ditetapkan.<sup>15</sup>

Definisi lain bahwa hasil belajar adalah *Learning outcomes are statements of what a learner is expected to know, understand and/or be able to demonstrate at the end of a period of learning.*<sup>16</sup> Sudjana juga mengemukakan bahwa hasil belajar adalah kemampuan yang dimiliki oleh siswa setelah menerima pengalaman belajar.<sup>17</sup>

Hasil belajar merupakan bagian terpenting dalam pembelajaran, hasil belajar peserta didik pada hakikatnya adalah perubahan tingkah laku sebagai hasil belajar

---

<sup>15</sup> Sunarti M. Subhana, *Strategi Belajar Mengajar Bahasa Indonesia* (Cet. II; Bandung: Pustaka Setia, 2009), h. 9.

<sup>16</sup>Stephen, *Learning Outcomes Current Developments In Europe: Update On The ISSUES And Applications Of Learning Outcomes Associadet With The Bologna Process*, (at Heriot-Watt University, Edinburgh,Scotland, 2008), h. 4

<sup>17</sup>Muh. Yusuf Mappedasse, *Pengaruh Cara dan Motivasi Belajar Terhadap Hasil Belajar Program Mable Logic Cotrollale (PLC) Siswa Kelas III Jurusan Listrik SMK N 5 Makassar*, (Jurnal MEDTEK, Volume 1, Nomor , 2009), h. 5

dalam pengertian yang lebih luas mencakup bidang kognitif, afektif, dan psikomotorik.<sup>18</sup>

Hal yang harus diingat hasil belajar adalah perubahan perilaku secara keseluruhan bukan hanya salah satu aspek potensi kemanusiaan saja. Artinya, hasil pembelajaran yang dikategorisasi oleh pakar pendidikan sebagaimana tersebut tidak dilihat secara pragmatis atau terpisah melainkan komprehensif.<sup>19</sup>

Berdasarkan pengertian hasil belajar di atas dapat disimpulkan bahwa hasil belajar adalah kemampuan-kemampuan yang dimiliki peserta didik setelah menerima pengalaman belajarnya. Kemampuan-kemampuan tersebut mencakup aspek kognitif, afektif, dan psikomotorik. Hasil belajar dapat dilihat melalui kegiatan evaluasi yang bertujuan untuk mendapatkan data pembuktian yang akan menunjukkan tingkat kemampuan peserta didik dalam mencapai tujuan pembelajaran.

Adapun tingkat-tingkat hasil belajar adalah

- a. Istimewa/maksimal : Apabila seluruh bahan ajar yang diajarkan dapat dikuasai oleh peserta didik.
- b. Baik sekali /optimal : Apabila sebagian (76%-99%) bahan pelajaran yang diajarkan dapat dikuasai oleh peserta didik.
- c. Baik/minimal : Apabila bahan pelajaran yang diajarkan hanya (60%-75%) saja dikuasai oleh peserta didik.

---

<sup>18</sup>Nana Sudjana, *Penilaian Hasil Proses Belajar Mengajar* (Cet. XIII; Bandung: PT Remaja Rosdakarya, 2009), h. 3.

<sup>19</sup> Agus Suprijono, *Cooperatif Learning Teori dan Aplikasi* (Yogyakarta: Pustaka Pelajar 2010), h. 7.

d. Kurang : Apabila bahan pelajaran yang diajarkan kurang dari 60% dikuasai oleh peserta didik.<sup>20</sup>

## 2. Penilaian Hasil Belajar

Penilaian hasil belajar adalah proses pemberian nilai terhadap hasil-hasil belajar yang dicapai siswa dengan kriteria tertentu. Hal ini mengisyaratkan bahwa objek yang dinilainya adalah hasil belajar siswa. Hasil belajar siswa pada hakikatnya adalah perubahan tingkah laku seperti telah dijelaskan. Tingkah laku sebagai hasil belajar dalam pengertian yang luas mencakup bidang kognitif, afektif dan psikomotorik. Penilaian yang dilakukan guru mencakup semua hasil belajar peserta didik yaitu kemampuan kognitif atau berfikir, kemampuan psikomotor atau kemampuan praktek, dan kemampuan afektif. Penilaian ketiga ranah ini tidak sama, sesuai dengan karakteristik materi yang diukur.<sup>21</sup>

Penilaian ranah kognitif terbagi dua yaitu penilaian formatif dan penilaian sumatif. Penilaian formatif merupakan bagian integral dari proses pembelajaran peserta didik. Penilaian ini digunakan sebagai umpan balik yang selanjutnya digunakan untuk meningkatkan kualitas pembelajaran. Penilaian formatif dapat dilakukan melalui tugas-tugas, ulangan singkat (kuis), ulangan harian, dan atau tugas kegiatan praktek. Penilaian ini pada dasarnya bertujuan untuk memperbaiki metode pembelajaran. Penilaian sumatif dilakukan pada akhir pembelajaran untuk memberi indikasi tingkat pencapaian belajar peserta didik atau kompetensi dasar yang dicapai

---

<sup>20</sup>Syaiful Bahri Djamarah dan Azwan Zain, *Strategi Belajar Mengajar* (Jakarta: Rineka Cipta, 2006), h. 107.

<sup>21</sup>Djemari Mardapi, *Pengukuran Penilaian dan Evaluasi Pendidikan*. h. 12.

peserta didik. Bentuk soal ulangan sumatif bisa berupa pilihan ganda, uraian objektif, uraian bebas, tes praktek, dan lainnya. Pemilihan bentuk soal ulangan sesuai dengan tujuan yang ingin dicapai, karakteristik bidang studi, jumlah peserta didik, dan waktu yang tersedia untuk koreksi jawaban. Hasil penilaian sumatif digunakan untuk menentukan tingkat pencapaian kompetensi dasar tiap peserta didik. Tingkat pencapaian peserta didik dikategorikan lulus dan tidak lulus untuk setiap mata pelajaran.

Pengukuran hasil belajar dapat digunakan dengan cara tertulis, lisan dan observasi. Dalam pembelajaran Biologi prosedur yang banyak digunakan adalah prosedur tertulis dan prosedur observasi. Prosedur tertulis dipakai untuk mengukur hasil belajar yang sifatnya kognitif dan afektif, sedangkan prosedur observasi digunakan untuk mengukur hasil belajar yang sifatnya psikomotor. Untuk kemampuan siswa dalam mengikat suatu konsep atau prinsip, maka prosedur yang dipakai adalah prosedur tertulis. Untuk mengukur keterampilan menggunakan mikroskop misalnya, harus dipakai prosedur observasi. Cara melakukan pengukuran melalui observasi terhadap siswa yang sedang menampilkan keterampilan-keterampilannya disebut “Tes Perbuatan”.

Setiap pengukuran, baik melalui prosedur tertulis maupun prosedur observasi, memerlukan alat ukur tertentu yang tepat. Alat ukur dapat dikelompokkan ke dalam golongan besar yaitu tes dan non tes.<sup>22</sup>

---

<sup>22</sup>Nuryani R., *Strategi Belajar Mengajar Biologi* (Malang: UM Press, 2005), h. 151-152.

Jenis tes ada dua yaitu tes uraian atau tes essay dan tes objektif. Tes uraian terdiri dari uraian bebas, uraian terbatas, dan uraian berstruktur sedangkan tes objektif terdiri dari beberapa bentuk, yaitu bentuk pilihan benar-salah, pilihan berganda dengan berbagai variasinya seperti menjodohkan, dan isian pendek atau melengkapi.<sup>23</sup>

Tes uraian atau tes essay adalah tes yang berbentuk pertanyaan tulisan, yang jawabannya merupakan karangan atau kalimat yang panjang. Panjang-pendeknya kalimat atau jawaban bersifat relatif, sesuai dengan kecakapan dan pengetahuan penjawab. Oleh karena itu tes essay memerlukan jawaban yang panjang dan waktu yang lama, biasanya soal-soal tes essay jumlahnya sangat terbatas, umumnya berjumlah sekitar 5-10 soal saja.<sup>24</sup>

Tes objektif banyak digunakan dalam menilai hasil belajar. Hal ini disebabkan antara lain karena luasnya bahan pelajaran yang dapat dicakup dalam tes dan mudahnya menilai jawaban yang diberikan. Beberapa bentuk tes objektif yang dikenal diantaranya sebagai berikut:

a. Bentuk soal jawaban singkat

Bentuk jawaban singkat merupakan soal yang menghendaki jawaban dalam bentuk kata, bilangan, kalimat, atau simbol yang jawabannya hanya dapat dinilai benar atau salah. Bentuk soal jawaban singkat ada dua yaitu bentuk pertanyaan

---

<sup>23</sup>Nana Sudjana, "*Penilaian Hasil Proses Belajar Mengajar*" (Cet. XIII; Bandung: Remaja Rosdakarya, 2009), h. 35.

<sup>24</sup>Ngalim Purwanto, "*Prinsip-prinsip dan Teknik Evaluasi Pengajaran*" (Cet. XIV; Bandung: Remaja Rosdakarya, 2008), h. 35.



langsung dan bentuk pertanyaan tidak lengkap. Tes bentuk soal jawaban singkat sangat cocok untuk mengukur pengetahuan yang berhubungan dengan istilah terminologi, fakta, prinsip, metode, prosedur, dan penafsiran data yang sederhana.

b. Bentuk soal benar-salah

Bentuk soal benar-salah adalah bentuk tes yang soal-soalnya berupa pernyataan. Sebagian pernyataan tersebut merupakan pernyataan yang benar dan sebagian lagi merupakan pernyataan yang salah. Pada umumnya bentuk soal benar-salah dapat dipakai untuk mengukur pengetahuan siswa tentang fakta, definisi, dan prinsip.

c. Bentuk soal menjodohkan

Bentuk soal menjodohkan terdiri atas dua kelompok pernyataan yang paralel. Kedua kelompok pernyataan tersebut berada dalam satu kesatuan. Kelompok sebelah kiri merupakan bagian yang berisi soal-soal yang harus dicari jawabannya. Dalam bentuk yang paling sederhana, jumlah soal sama dengan jumlah jawabannya, tetapi sebaiknya jumlah jawaban yang disediakan dibuat lebih banyak daripada soalnya karena hal ini akan mengurangi kemungkinan siswa menjawab benar hanya dengan cara menebak.

d. Bentuk soal pilihan ganda

Soal pilihan ganda adalah bentuk tes yang mempunyai satu jawaban yang benar atau paling tepat. Dilihat dari strukturnya, bentuk soal pilihan ganda terdiri atas sistem yaitu pertanyaan atau pernyataan yang berisi permasalahan yang akan ditanyakan, option yaitu sejumlah pilihan atau alternatif jawaban, kunci yaitu

jawaban yang benar atau paling tepat, dan distractor atau pengecoh yaitu jawaban-jawaban lain selain kunci jawaban.<sup>25</sup>

Alat-alat non tes yang sering digunakan dalam penilaian hasil belajar antara lain kuesioner, wawancara, skala (skala penilaian, skala sikap dan skala minat), observasi, studi kasus, dan sosiometri. Kuesioner dan wawancara pada umumnya digunakan untuk menilai aspek kognitif seperti pendapat atau pandangan seseorang serta harapan dan aspirasinya disamping aspek afektif dan perilaku individu. Skala bisa digunakan untuk menilai aspek afektif seperti skala sikap dan skala minat serta aspek kognitif seperti skala penilaian. Observasi pada umumnya digunakan untuk memperoleh data mengenai perilaku individu atau proses kegiatan tertentu. Studi kasus digunakan untuk memperoleh data yang komprehensif mengenai kasus-kasus tertentu dari individu. Sosiometri pada umumnya digunakan untuk menilai aspek perilaku individu, terutama hubungan sosialnya.<sup>26</sup>

### **3. Faktor-Faktor yang Mempengaruhi Hasil Belajar**

Faktor-faktor yang mempengaruhi hasil belajar meliputi faktor internal dan eksternal, yaitu:

#### a) Faktor Internal

##### 1) Faktor Fisiologi

---

<sup>25</sup>Nana Sudjana, “*Penilaian Hasil Proses Belajar Mengajar*” h. 44-48.

<sup>26</sup>Nana Sudjana, “*Penilaian Hasil Proses Belajar Mengajar*” h. 67.

Secara umum kondisi fisiologis, seperti kondisi kesehatan yang prima, tidak dalam keadaan lemah dan capek, tidak dalam keadaan cacat jasmani, dan sebagainya. Hal-hal tersebut dapat mempengaruhi siswa dalam menerima materi pelajaran.

## 2) Faktor Psikologis

Setiap individu dalam hal ini siswa pada dasarnya memiliki kondisi psikologis berbeda-beda, tentunya hal ini turut mempengaruhi hasil belajarnya. Beberapa faktor psikologis meliputi intelegensi (IQ), perhatian, minat, bakat, motif, motivasi, kognitif dan daya nalar siswa.

### b) Faktor eksternal

#### 1) Faktor lingkungan

Faktor lingkungan dapat mempengaruhi hasil belajar. Faktor lingkungan ini meliputi lingkungan fisik dan lingkungan sosial. Lingkungan alam misalnya suhu, kelembaban, dan lain-lain. Belajar ditengah hari yang memiliki ventilasi udara yang kurang tentunya akan berbeda suasana belajarnya dengan yang belajar dipagi hari yang udaranya masih segar dan diruang yang cukup mendukung untuk bernafas lega.

#### 2) Faktor Instrumental

Faktor instrumental adalah faktor yang keberadaan dan penggunaanya dirancang sesuai dengan hasil belajar yang diharapkan. Faktor-faktor ini diharapkan dapat berfungsi sebagai sarana untuk tercapainya tujuan-tujuan belajar yang telah direncanakan. Faktor-faktor instrumental ini berupa kurikulum, saran dan guru.<sup>27</sup>

---

<sup>27</sup>Rusman, *Model-Model Pembelajaran* (Bandung: Rajawali Pers, 2010), h.124.

Berdasarkan uraian di atas maka dapat disimpulkan bahwa faktor yang mempengaruhi hasil belajar ada dua yaitu faktor internal dan eksternal. Faktor internal dapat dipengaruhi dua hal yaitu faktor fisiologi dan psikologis sedangkan faktor eksternal dapat dipengaruhi juga dua hal yaitu faktor lingkungan dan faktor instrumental.

### **C. Materi Sistem Peredaran Darah**

Sistem peredaran darah pada manusia meliputi sistem peredaran darah dan sistem peredaran getah bening. Komponen sistem peredaran darah manusia terdiri atas darah, jantung, dan pembuluh darah, sedangkan komponen sistem peredaran getah bening terdiri dari cairan limfa, pembuluh limfa, dan kelenjar limfa.

#### **a. Fungsi darah**

- 1) Sebagai pembawa zat-zat makanan (nutrisi) dari sistem pencernaan ke seluruh sel tubuh.
- 2) Mengangkut bahan-bahan yang diperlukan oleh tubuh, yaitu oksigen dari paru-paru ke seluruh sel tubuh.
- 3) Mengangkut sisa-sisa metabolisme dari jaringan tubuh ke alat-alat ekskresi, mengangkut hormon dari kelenjar hormon ke organ sasaran.
- 4) Mengendalikan stabilitas suhu tubuh.
- 5) Sebagai alat pertahanan tubuh dari serangan mikroorganisme atau zat asing lain.
- 6) Mengatur keseimbangan pH untuk menghindari kerusakan jaringan karena adanya senyawa buffer berupa hemoglobin.

7) Berperan dalam pembekuan darah jika terjadi luka.<sup>28</sup>

b. Komponen Darah

Darah terdiri dari dua komponen, yaitu korpuskuler dan plasma darah, korpuskuler (sel-sel darah: eritrosit, leukosit, dan trombosit), dan plasma darah (cairan darah, air, protein, dan senyawa organik).

1) Eritrosit

Eritrosit merupakan bagian utama dari sel-sel darah. Setiap mm<sup>3</sup> darah pada seorang laki-laki dewasa mengandung kira-kira 5 juta sel darah merah dan pada seorang perempuan dewasa kira-kira 4 juta sel darah merah. Tiap-tiap sel darah merah mengandung 200 juta molekul hemoglobin. Hemoglobin (Hb) merupakan suatu protein yang mengandung senyawa besi hemin. Hemoglobin mempunyai fungsi mengikat oksigen di paru-paru dan mengedarkan ke seluruh jaringan tubuh. Jadi, dapat dikatakan bahwa di paru paru terjadi reaksi antara hemoglobin dengan oksigen.<sup>29</sup>


Eritrosit mempunyai bentuk bikonkaf, seperti cakram dengan garis tengah 7,5 m, dan tidak berinti. Warna eritrosit kekuning-kuningan dan dapat berwarna merah karena dalam sitoplasmanya terdapat pigmen warna merah berupa hemoglobin. Eritrosit dibentuk dalam sumsum merah tulang pipih, misalnya di tulang dada, tulang selangka, dan di dalam ruas-ruas tulang belakang. Masa hidup eritrosit hanya sekitar

---

<sup>28</sup>Eva Latifa Hanum, dkk, *Biologi 2Kelas XI Sma dan Ma* ( Jakarta: Departemen Pendidikan Nasional, 2011). h, 97.

<sup>29</sup>Purnomo, dkk, *Biologi Kelas XI untuk SMA dan MA* (Jakarta : Pusat Perbukuan, Departemen Pendidikan Nasional, 2009), h.143.

120 hari atau 4 bulan, kemudian dirombak di dalam hati dan limpa. Sebagian hemoglobin diubah menjadi bilirubin dan biliverdin, yaitu pigmen biru yang memberi warna empedu. Zat besi hasil penguraian hemoglobin dikirim ke hati dan limpa, selanjutnya digunakan untuk membentuk eritrosit baru. Kira-kira setiap hari ada 200.000 eritrosit yang dibentuk dan dirombak. Jumlah ini kurang dari 1% dari jumlah eritrosit secara keseluruhan.<sup>30</sup>



Sumber: Inquiry into life, S.S Mader

## 2) Leukosit

Jumlah leukosit lebih sedikit dibandingkan dengan eritrosit. Pada laki-laki dan perempuan dewasa setiap mm<sup>3</sup> darah hanya terdapat kira-kira 4.500 sampai 10.000 butir. Leukosit mempunyai bentuk bervariasi dan mempunyai ukuran lebih besar dari eritrosit. Leukosit mempunyai inti bulat dan cekung. Sel-sel ini dapat bergerak bebas secara amuboid serta dapat menembus dinding kapiler (diapedesis).<sup>31</sup>

Sel darah putih (leukosit) berfungsi dalam pertahanan dan kekebalan tubuh. Leukosit akan mempertahankan tubuh dari serangan penyakit. Fungsi tersebut

<sup>30</sup>Purnomo, dkk, *Biologi Kelas XI untuk SMA dan MA*, h.142-143.

<sup>31</sup>Purnomo, dkk, *Biologi Kelas XI untuk SMA dan MA*, h.143.

didukung oleh kemampuan leukosit untuk bergerak amoeboid (seperti amoeba) dan sifat fagositosis (memangsa atau memakan).<sup>32</sup>

Leukosit dapat dibedakan menjadi dua, yaitu granulosit (plasmanya bergranula) dan leukosit (plasmanya tidak bergranula).

1). Leukosit granulosit dapat dibedakan menjadi dua macam, yaitu:

*Eusinofil*: bersifat fagosit, plasmanya bersifat asam, berbintik-bintik kemerahan yang jumlahnya akan meningkat bila terjadi infeksi.

*Neutrofil*: bersifat fagosit, plasmanya bersifat netral, bentuk intinya bermacam-macam seperti batang, berinti banyak, berinti bengkok, dan lain-lain.

*Basofil*: plasmanya bersifat basah, berbintik-bintik kebiruan, dan bersifat fagosit.

2). Leukosit leukosit dapat dibedakan menjadi dua macam, yaitu

*Limfosit*: berinti satu, selnya tidak dapat bergerak bebas, ukurannya ada yang sebesar eritrosit. Sel ini berperan besar dalam pembentukan zat kebal (antibodi).

*Monosit*: selnya berinti satu, besar berbentuk bulat panjang, bisa bergerak cepat, dan bersifat fagosit.

3) Trombosit

Trombosit berbentuk oval tidak berinti, berukuran kecil, yaitu sekitar 3–4 mm. Pada umumnya setiap mm<sup>3</sup> darah terdapat 150.000 sampai 350.000 trombosit. Trombosit dibentuk dalam sumsum tulang dan mempunyai umur lebih kurang 10

---

<sup>32</sup>Rikky Firmansyah, dkk, *Mudah dan Aktif Belajar Biologi 2 : untuk Kelas XI Sekolah Menengah Atas / Madrasah Aliyah Program Ilmu Pengetahuan Alam*, (Jakarta: Pusat Perbukuan Departemen Pendidikan Nasional, 2009), h.62.

hari. Trombosit mudah pecah dan akan mengeluarkan enzim trombosit atau tromboplastin. Enzim ini berperan dalam proses pembekuan darah.<sup>33</sup>

#### 4) Plasma darah

Kandungan dalam plasma darah adalah air, garam, dan protein plasma. Plasma atau cairan darah terdiri atas 90% air, 8% protein (terdiri dari albumin, hormon, globulin, protrombin dan fibrinogen), 0,9% mineral (terdiri dari NaCl, natrium bikarbonat, kalsium, fosfor, magnesium, dan besi), dan 0,1% bahan organik (glukosa, lemak, urea, asam urat, asam amino, enzim, dan antigen). Air yang terkandung di dalamnya berfungsi untuk pelarut bagi zat-zat lain, garam untuk menyeimbangkan tekanan osmosis.<sup>34</sup>

Fungsi plasma darah yaitu mengatur keseimbangan osmosis darah di dalam tubuh. Pada manusia, plasma darah tersusun atas air (90%) dan bahan-bahan terlarut (10%). Berikut ini komposisi plasma darah beserta fungsinya.

**Tabel 2.2**  
**Komposisi Plasma Darah**

NO	Kandungan Plasma Darah	Fungsi
1.	Air	Pelarut zat-zat lain
2.	Protein a. Albumin b. Globulin (alfa, beta, gamma) c. Proten penggumpal darah	Mempertahankan keseimbangan air pada darah dan jantung, mengatur volume darah.  Membantu transfortasi lemak, vitamin, dan hormon.

<sup>33</sup>Purnomo, dkk, *Biologi Kelas XI untuk SMA dan MA*, h.146

<sup>34</sup>Rikky Firmansyah, dkk, *Mudah dan Aktif Belajar Biologi 2 : untuk Kelas XI Sekolah Menengah Atas / Madrasah Aliyah Program Ilmu Pengetahuan Alam*, H, 63.



3.	Garam-garam, seperti natrium, kalium, kalsium, dan asam lemah	Penyeimbang tekanan osmosis, mempertahankan ph, mengatur permeabilitas membran sel.
4.	Nutrient, seperti glukosa, asam amino, dan asam lemak	Digunakan oleh sel, makanan cadangan.
5	Hormon	Mempengaruhi aktivitas hormon yang ditujuh.
6	Karbon dioksida	Hasil respirasi sel yang dibawa ke paru-paru untuk dibuang.
7	Sampah nitrogen	Hasil metabolisme yang akan diekskresikan oleh ginjal.

**Sumber:** *Human Body*, 2002

### c. Golongan Darah

Dr. Landsteiner dan Donath menemukan antigen (aglutinogen) di dalam sel darah merah dan juga menemukan antibodi (aglutinin) yang terdapat di dalam plasma darah. Berdasarkan macam antigen yang ditemukan tersebut, beliau membagi golongan darah menjadi 4 golongan, yaitu:

**Tabel 2.3**  
**Macam Golongan Darah**

NO	Golongan Darah	Aglutinogen	Aglutinin
1.	A	A	-
2.	B	B	-
3.	AB	A dan B	Tidak ada
4.	O	Tidak ada	-

Mekanisme transfusi Darah. Dalam proses transfusi darah, beberapa istilah yang berkaitan dengan proses transfusi darah sebagai berikut:

- 1) Transfusi : proses pindah tuang darah.
- 2) Donor: orang yang memberikan sejumlah darah ke orang lain yang membutuhkan.
- 3) Resipien: orang yang menerima sejumlah darah dari orang lain.
- 4) Donor Universal: golongan darah yang bisa memberikan sejumlah darahnya ke orang lain. Golongan darah yang dimaksud adalah O.
- 5) Resipien Universal: Golongan darah yang dapat menerima sejumlah darah dari golongan darah lain. Golongan darah yang dimaksud adalah AB.
- 6) Serum: plasma tanpa fibrinogen.
- 7) Antigen: aglutinogen merupakan protein asing yang akan digumpalkan oleh antibodi / aglutinin.
- 8) Antibodi: protein plasma yang dapat menggumpalkan antigen / aglutinin.
- 9) Aglutinasi: penggumpalan darah akibat ketidakcocokan antara jenis aglutinogen donor dengan aglutinin resipien<sup>35</sup>

#### d. Alat-alat peredaran darah

##### 1. Jantung

Jantung merupakan pusat dari sistem peredaran darah manusia. Jantung terletak di dalam rongga dada sebelah kiri. Jantung memiliki kemampuan untuk

---

<sup>35</sup> Suwarno, *Panduan Pembelajaran Biologi : Untuk SMA/MA Kelas XI* ( Jakarta : Pusat Perbukuan, Departemen Pendidikan Nasional, 2009), h.77.

berkontraksi memompa darah ke seluruh bagian tubuh. Hal inilah yang membuat jantung selalu berdetak selama manusia tersebut hidup. Pada orang dewasa, jantung memiliki berat sekitar 335 gram. Jantung berdetak sekitar 100.000 kali per hari. Jantung tersusun atas otot jantung (*miokardium*). Bagian jantung luar dilapisi oleh selaput jantung (*perikardium*). Perikardium terdiri dari 2 lapisan. Lapisan luar disebut lamina parietalis dan lapisan dalam yang menempel pada dinding jantung disebut *lamina viseralis*. Diantara kedua lapisan tersebut terdapat ruangan kavum perikardi yang berisi cairan perikardi. Cairan ini berfungsi untuk menahan gesekan. Bagian dalam jantung dilapisi endokardium.<sup>36</sup>

Otot jantung mampu berkontraksi sehingga jantung dapat mengembang dan mengempis. Mengembang dan mengempis serambi dan bilik terjadi secara bergantian. Kontraksi jantung menimbulkan denyutan yang dapat dirasakan pada pembuluh nadi di beberapa tempat.

## 2. Pembuluh darah

Darah kita berada di dalam pembuluh darah. Berdasarkan fungsinya, pembuluh darah dibedakan atas pembuluh nadi atau arteri dan pembuluh balik atau vena. Penghubung antara arteri dan vena adalah pembuluh kapiler.

Jantung memiliki pembuluh darah yang menuju atau keluar dari jantung. Pembuluh darah yang menuju atau keluar dari jantung adalah :

---

<sup>36</sup> Rikky Firmansyah, dkk, *Mudah dan Aktif Belajar Biologi 2 : untuk Kelas XI Sekolah Menengah Atas* , h.66-67

- a. *vena cava*, yang mengalirkan darah dari seluruh tubuh, vena cava bermuara pada serambi kanan.
- b. *arteri pulmonalis*, yang mengalirkan darah dari bilik kanan menuju ke paru-paru, darahnya banyak mengandung karbondioksida.
- c. *vena pulmonalis*, yang mengalirkan darah dari paru-paru menuju ke serambi kiri, darahnya banyak mengandung oksigen.
- d. *aorta*, yang mengalirkan darah dari bilik kiri menuju ke seluruh tubuh.
- e. *arteri koroner*, yaitu pembuluh darah dari bilik menuju ke jantung.
- f. Pembuluh darah ada tiga macam, yaitu pembuluh nadi atau arteri, pembuluh nadi atau vena dan pembuluh kapiler<sup>37</sup>

pembuluh darah arteri: mengalirkan darah dari jantung, terletak di sebelah dalam diantara jaringan- jaringan otot, dinding penyusun tebal, kuat dan elastis, denyutnya muda terasa, dan jika terjadi luka maka darah akan memancarkan. Terdiri atas, *Arteri pulmonalis* dan *aorta*. *Arteri pulmonalis* merupakan pembuluh nadi yang membawa darah menuju paru-paru, *Aorta* merupakan pembuluh darah besar yang membawa darah menuju seluruh tubuh. Pada pangkal batang nadi terdapat klep berbentuk bulan sabit (*Valvula semilunaris*) yang berfungsi untuk menjaga aliran darah agar tetap searah.<sup>38</sup>

Pembuluh darah vena: pembuluh darah yang mengalirkan darah menuju jantung, terletak dekat dengan permukaan, dinding penyusunnya tipis, dan tidak

---

<sup>37</sup>Saktiyono, *Seribu pena Biologi untuk SMA/MA kelas XI* (Jakarta: Erlangga, 2008), h, 47-49.

<sup>38</sup>Saktiyono, *Seribu pena Biologi untuk SMA/MA kelas XI*. h, 49.

elastis, denyutnya tidak terasa, dan jika terjadi luka maka darah yang akan keluar akan menetes. Terdiri atas *Vena Pulmonalis* yaitu pembuluh darah yang membawa darah dari paru-paru menuju ke jantung, *vena cava inferior* pembuluh darah yang membawa darah dari bagian bawah tubuh menuju jantung, *vena cava superior* yaitu pembuluh darah yang membawa darah dari bagian atas tubuh menuju ke jantung.<sup>39</sup>

Pembuluh darah kapiler: pembuluh darah yang sangat halus dan terdapat di berbagai organ tubuh.

a. proses peredaran darah

Peredaran darah manusia merupakan peredaran darah tertutup karena darah yang dialirkan dari dan ke seluruh tubuh melalui pembuluh darah dan darah mengalir melewati jantung sebanyak dua kali sehingga disebut sebagai peredaran darah ganda yang terdiri dari :

1. Peredaran darah panjang/besar/sistemik

Adalah peredaran darah yang mengalirkan darah yang kaya oksigen dari bilik (*ventrikel*) kiri jantung lalu diedarkan ke seluruh jaringan tubuh. Oksigen bertukar dengan karbondioksida di jaringan tubuh. Lalu darah yang kaya karbondioksida dibawa melalui *vena* menuju serambi kanan (*atrium*) jantung. Jadi jari jantung keseluruhan tubuh kembali lagi ke jantung.

2. Peredaran darah pendek/kecil/pulmonal

Adalah peredaran darah yang mengalirkan darah dari jantung ke paru-paru dan kembali ke jantung. Darah yang kaya karbondioksida dari bilik kanan dialirkan

---

<sup>39</sup>Saktiyono, *Seribu pena Biologi untuk SMA/MA kelas XI*. h.49.

ke paru-paru melalui arteri *pulmonalis*, di *alveolus* paru-paru darah tersebut bertukar dengan darah yang kaya akan oksigen yang selanjutnya akan dialirkan ke serambi kiri jantung melalui vena *pulmonalis*. Peredaran darah kecil yaitu dari jantung ke paru-paru kembali ke jantung.<sup>40</sup>

b. kelainan/penyakit pada sistem peredaran darah

1. Arteriosklerosis yaitu pengerasan pembuluh nadi karena endapan lemak berbentuk plak (kerak) yaitu jaringan ikat berserat dan sel-sel otot polos yang di infiltrasi oleh lipid (lemak).
2. Anemia yaitu rendahnya kadar hemoglobin dalam darah atau berkurangnya jumlah eritrosit dalam darah.
3. Leukimia, yaitu penyakit kanker darah.
4. Varises yaitu pelebaran pembuluh darah dibetis.
5. Hemeroid (ambeien) pelebaran pembuluh darah di sekitar dubur.
6. Ambolus yaitu tersumbatnya pembuluh darah karena benda yang bergerak.

c. sistem peredaran getah bening (limfa)

Peredaran limfa dimulai dari jaringan dan berakhir pada pembuluh balik di bawah selangka. Cairan limfa berasal dari plasma darah dalam kapiler darah yang keluar menuju jaringan tubuh. Kemudian, cairan limfa ini masuk ke dalam dua macam pembuluh getah bening, yaitu *duktus limfatikus dekster* dan *duktus toraksikus sinister*. *Duktus limfatikus dekster* ialah pembuluh yang mengalirkan cairan limfa dari kepala, leher, dada, paru-paru, jantung, dan tangan sebelah kanan masuk ke

---

<sup>40</sup>Setiadi, *Anatomi Fisiologi Manusia* ( Yogyakarta: Graha Ilmu, 2007), h. 179.

pembuluh balik bawah tulang selangka kanan. Sedangkan, *duktus toraksikus sinister* ialah pembuluh yang mengalirkan cairan limfa dari kepala, leher, dada, paru-paru, jantung, dan tangan sebelah kiri masuk ke pembuluh balik di bawah tulang selangka kiri.



## BAB III

### METODOLOGI PENELITIAN

#### A. Jenis Penelitian

##### 1. Jenis dan Lokasi Penelitian

Jenis penelitian ini adalah desain eksperimen yaitu *Quasi Experimental Design*. Penggunaan desain ini dimaksudkan untuk mengungkapkan hubungan sebab akibat dengan cara melibatkan kelompok kontrol di samping kelompok eksperimen. Namun pemilihan kedua kelompok ini tidak dilakukan dengan menggunakan teknik acak.<sup>1</sup>

Kelompok penelitian ada dua kelompok eksperimen, yaitu kelompok pertama adalah kelompok eksperimen yang diukur dengan menggunakan model pembelajaran *Classwide Peer Tutoring (CPT)* dan kelompok kedua adalah kelompok eksperimen menggunakan model pembelajaran *Reciprocal Peer Tutoring (RPT)*

Lokasi penelitian bertempat di SMAN 1 Bajeng Barat Kecamatan Bajeng Barat Kabupaten Gowa. Alasan mengapa peneliti memilih sekolah tersebut karena peneliti ingin mengetahui apakah model yang akan diterapkan efektif digunakan dalam proses pembelajaran.

##### 2. Desain Penelitian

Desain yang digunakan dalam penelitian ini adalah *Nonequivalent Control Group Design*. Desain ini hampir sama dengan *pretest-posttest Control Group Design*, hanya pada desain ini kelompok eksperimen I maupun eksperimen II tidak dipilih secara random, secara umum model eksperimen ini digunakan sebagai berikut :

---

<sup>1</sup>Muhammad Khalifah Mustami, *Metodologi Penelitian Pendidikan* (Yogyakarta: Aynat Publishing, 2015), h. 86.



Kelompok	Pretest	Perlakuan	Postest
$K_E$ <i>Classwide Peer Tutoring</i>	$O_1$	$X_{Classwide Peer Tutoring}$	$O_1$
$K_E$ <i>Reciprocal Peer Tutoring</i>	$O_2$	$X_{Reciprocal Peer Tutoring}$	$O_2$

Keterangan :

$K_E$  *Classwide Peer Tutoring* : Kelompok eksperimen model *Classwide Peer Tutoring*

$K_E$  *Reciprocal Peer Tutoring* : Kelompok eksperimen model *Reciprocal Peer Tutoring*

$X_1$  : Perlakuan dengan perlakuan model *Classwide Peer Tutoring*

$X_2$  : Perlakuan dengan perlakuan model *Reciprocal peer Tutoring*

$O_1$  : Pemberian pretest

$O_2$  : Pemberian postest

Dalam desain ini test dilakukan sebanyak dua kali yaitu sebelum dan sesudah eksperimen. Sebagai acuan, peneliti memperoleh nilai pretest yang dilakukan oleh guru mata pelajaran sebelum perlakuan dan tes sesudah perlakuan ( $O_2$ ) sebagai pembanding. Perbedaan antara  $O_1$  dan  $O_2$  yakni  $O_1-O_2$  diasumsikan merupakan efek dari perlakuan atau eksperimen.

## **B. Populasi dan Sampel**

### 1. Populasi

Populasi adalah wilayah generalisasi yang terdiri atas objek atau subjek yang mempunyai kualitas dan karakteristik tertentu yang ditetapkan oleh peneliti untuk dipelajari kemudian ditarik kesimpulannya. Populasi dalam penelitian ini adalah seluruh peserta didik kelas XI IPA SMA Neg. 1 Bajeng Barat Tahun Pelajaran 2015/2016 yang terbagi atas tiga kelas dengan jumlah peserta didik 132 orang.

## 2. Sampel

Sampel adalah bagian dari jumlah dan karakteristik yang dimiliki oleh populasi tersebut.<sup>2</sup> Pengambilan sampel (*sampling*) adalah proses memilih sejumlah elemen secukupnya dari populasi sehingga penelitian terhadap sampel dan pemahaman tentang sifat atau karakteristiknya akan membuat dapat menggeneralisasikan sifat atau karakteristik tersebut pada elemen populasi.<sup>3</sup>

Teknik pengambilan sampel dalam penelitian ini yaitu sampel bertujuan (*random sample*). Sampel bertujuan dilakukan dengan cara mengambil subjek bukan didasarkan atas adanya tujuan tertentu. Penelitian ini bertujuan untuk mengetahui apakah terdapat perbedaan hasil belajar antara siswa yang diajar dengan menggunakan model *Classwide Peer Tutoring (CPT)* dan *Reciprocal Peer Tutoring (RPT)*, sehingga peneliti menggunakan teknik *purposive sampling* dalam menentukan sampel.<sup>4</sup>

Adapun sampel pada penelitian ini yaitu siswa kelas XI IPA 2 sebagai kelas eksperimen I dengan menggunakan model *Classwide Peer Tutoring (CPT)* dengan jumlah siswa sebanyak 44 orang dan kelas XI IPA 3 sebagai kelas eksperimen II dengan menggunakan model *Reciprocal Peer Tutoring (RPT)* dengan jumlah siswa sebanyak 44 orang yang diambil dari kelas yang telah ditentukan sebelumnya untuk menjadi sampel.

Sampel adalah bagian dari jumlah dan karakteristik yang dimiliki oleh populasi tersebut.<sup>5</sup> Pengambilan sampel (*sampling*) adalah proses memilih sejumlah

---

<sup>2</sup>Sugyono. *Metode Penelitian Pendekatan Kuantitatif, Kualitatif, dan R & D* (Bandung: Alfabeta, 2010), h. 118.

<sup>3</sup>Juliasnya Noor, *Metodologi Penelitian* (Cet. III; Jakarta: Kencana, 2013), h. 148-149.

<sup>4</sup>Suharsimi Arikunto, *Prosedur Penelitian Suatu Pendekatan Praktik* (Edisi Revisi; Jakarta: Rineka Cipta, 2010), h. 183

<sup>5</sup>Sugiyono, *Metode Penelitian Pendidikan: Pendekatan Kuantitatif, Kualitatif, dan R & D*. h. 118.

elemen secukupnya dari populasi, sehingga penelitian terhadap sampel dan pemahaman tentang sifat atau karakteristiknya akan dapat menggeneralisasikan sifat atau karakteristik tersebut pada elemen populasi.<sup>6</sup>

Teknik pengambilan sampel yang digunakan adalah *Simple Random Sampling*, dikatakan simple (sederhana) karena pengambilan anggota sampel dari populasi dilakukan secara acak tanpa memperhatikan strata yang ada dalam populasi itu. Cara demikian dilakukan bila anggota populasi dianggap homogen.<sup>7</sup>

### C. Instrumen Penelitian

Instrumen penelitian adalah alat yang digunakan untuk menyaring informasi yang dapat menggambarkan variabel-variabel penelitian. Suatu instrumen harus teruji validitas dan reliabilitasnya agar dapat memperoleh data yang valid dan *reliable*.

Instrumen dalam penelitian ini yang peneliti gunakan adalah :

#### 1. Tes

Tes merupakan instrumen yang digunakan untuk mengumpulkan data hasil belajar siswa setelah penerapan model pembelajaran *Classwide Peer Tutoring (CPT)* dan *Reciprocal Peer Tutoring (RPT)* dan juga untuk mengumpulkan data hasil belajar sebelum penerapan strategi pembelajaran tersebut. Tes prestasi yang digunakan pada penelitian ini adalah tes tulisan yang bentuknya berupa tes pilihan ganda.

Adapun kisi-kisi soal tes sebagai berikut:

- a. Menjelaskan komponen dan fungsi darah.
- b. Menjelaskan alat-alat/ proses peredaran darah manusia.
- c. Menjelaskan penyebab/penyakit yang terjadi pada sistem peredaran darah.

---

<sup>6</sup>Juliasnya Noor, *Metodologi Penelitian*. h. 148-149.

<sup>7</sup>Sugiyono, *Metode Penelitian Pendidikan: Pendekatan Kuantitatif, Kualitatif, dan R & D*. h. 120.

- d. Menjelaskan system peredaran darah pada manusia.
- e. Menjelaskan alat-alat peredaran darah.
- f. Menjelaskan sistem peredaran darah pada hewan.

## 2. Lembar Observasi

Observasi atau yang disebut dengan pengamatan, meliputi kegiatan pemuatan perhatian suatu objek dengan menggunakan seluruh panca indra. Menurut Arikunto , observasi dapat dilakukan dengan dua cara yang kemudian digunakan untuk menyebut jenis observasi, yaitu :

- a. Observasi non sistematis, yang dilakukan oleh penulis dengan tidak menggunakan instrumen pengamatan.
- b. Pengamatan sistematis yang dilakukan oleh penulis dengan menggunakan pedoman sebagai instrumen pengamatan.<sup>8</sup>

Dalam penelitian ini kami menggunakan pengamatan sistematis dengan menggunakan pedoman observasi sebagai instrumen. Pedoman observasi berisi sebuah daftar jenis kegiatan yang mungkin timbul dan akan diamati.

Adapun yang akan diobservasi adalah keaktifan siswa, keaktifan siswa adalah kegiatan atau usaha yang dilakukan siswa dalam kegiatan belajar mengajar baik di sekolah maupun di luar sekolah. Keaktifan siswa yang dimaksudkan pada penelitian ini adalah segala sesuatu yang dilakukan oleh siswa dalam proses kegiatan pembelajaran mulai dari: merangkum, berdiskusi, mengemukakan pendapat, menyanggah, menjawab pertanyaan dan aktif dalam kerja kelompok maupun mandiri.

---

<sup>8</sup> Suharsimi Arikunto, *Prosedur Penelitian Suatu Pendekatan Praktik* (Edisi Revisi; Jakarta: Rineka Cipta, 2010), h. 199-200.

Adapun lembar observasi dapat dilihat pada tabel berikut:

**Tabel 3.1 Lembar Observasi**

NO	Aspek yang akan diobservasi	3	2	1
1.	Merangkum	Baik sekali, siswa yang mengajukan pendapat tiga kali terhadap materi yang telah dirangkum	Cukup baik, siswa yang mengajukan pendapat dua kali terhadap materi yang telah dirangkum	Kurang, siswa yang mengajukan pendapat satu kali terhadap materi yang telah dirangkum
2.	Berdiskusi	Baik sekali, jika siswa dalam berdiskusi aktif bertanya, berpendapat, dan menulis hasil dari diskusi.	Cukup baik, jika siswa dalam berdiskusi hanya aktif bertanya saja, berpendapat saja atau menulis saja	Kurang, jika siswa dalam berdiskusi hanya mendengarkan saja
3.	Mengemukakan pendapat	Baik sekali, siswa tanpa disuruh berani menyampaikan banyak pendapat dalam diskusi kelas beserta alasan-alasan yang menguatkan pendapatnya.	Cukup baik, siswa dengan disuruh berani menyampaikan pendapat dalam diskusi kelas beserta alasan yang menguatkan pendapatnya.	Kurang, siswa dengan disuruh berkali-kali baru berani menyampaikan pendapatnya di depan kelas
4.	Menyanggah	Baik sekali, jika dalam berdiskusi siswa mampu mempertahankan pendapatnya dengan alasan-alasan yang bisa diterima oleh anggota diskusi hingga pendapat tersebut dipakai dan diterima.	Cukup baik, jika dalam berdiskusi siswa menyampaikan pendapat, namun ditolak oleh anggota lain namun masih berusaha menyampaikan pendapat yang lain walaupun belum tentu diterima.	Kurang, jika siswa dalam berdiskusi menyampaikan pendapat dan ditolak, enggan untuk berpendapat lagi dan cenderung diam hanya mendengarkan saja.

5.	Bertanya	Baik sekali, jika dalam mengikuti pelajaran siswa bertanya tiga kali pada guru dan teman.	cukup baik, jika dalam mengikuti pelajaran siswa bertanya dua kali pada guru atau teman.	kurang sekali, jika dalam mengikuti pelajaran siswa hanya satu kali mengajukan pertanyaan.
6.	Aktif dalam kerja kelompok	Baik sekali, jika siswa aktif dan dapat bekerjasama dalam mengerjakan tugas kelompok.	Cukup baik, jika siswa dalam kerja kelompok membantu temannya dalam memahami materi.	Kurang, jika siswa enggan membantu teman lain yang mengalami kesulitan dalam hal apapun, walaupun sesekali membantu jika diberi imbalan.

Sumber: Pedoman Observasi

Sebelum instrumen penelitian ini digunakan maka sebelumnya terlebih dahulu dilakukan uji validitas dan reliabilitas instrumen. Instrumen yang berarti alat ukur yang digunakan untuk mendapatkan data valid. Instrumen yang *reliable* berarti instrumen yang bila digunakan beberapa kali untuk mengukur objek yang sama, akan menghasilkan data yang sama.<sup>9</sup>

### 3. Validitas dan Reliabilitas

#### a. Validitas

Validitas merupakan derajat kedekatan hasil pengukuran dengan keadaan yang sebenarnya (kebenaran), bukan masalah sama sekali benar atau seluruhnya salah. Dalam hubungan ini, seseorang tidak melakukan validitas instrument semata-mata, melainkan melaksanakan validasi penggunaan di mana instrument ada didalamnya. Validitas mengacu pada ketepatan interpretasi yang dibuat dan data yang dihasilkan oleh suatu instrument dalam hubungannya dengan suatu tujuan tertentu.<sup>10</sup>

<sup>9</sup> Sugyono, *Metode Penelitian Pendekatan Kuantitatif, Kualitatif, dan R & D* (Bandung: Alfabeta, 2010), h. 173.

<sup>10</sup> Muhammad Khalifah Mustami, *Metodologi Penelitian Pendidikan* (Yogyakarta: Aynat Publishing, 2015), Cet Ke-I, h. 105.

## b. Reliabilitas

Dalam bidang pendidikan dan psikologi, reliabilitas (keterandalan) instrument diartikan sebagai *consistency* hasil dari instrument tersebut. Ini berarti, suatu instrument dikatakan memiliki keterandalan sempurna, manakala hasil pengukuran beberapa kali dilakukan terhadap subjek yang sama selalu menunjukkan hasil atau skor yang sama.

Uji validitas tes hasil belajar ini dilakukan dengan menggunakan rumus “Point Biserial” yaitu :

$$r_{pbi} = \frac{Mp - Mt}{SD_t} \sqrt{\frac{p}{q}} \quad 11$$

Keterangan :

$r_{pbi}$  = Koefisien <sup>12</sup>Validitas Item.

$Mp$  = Skor rata-rata untuk butir item yang telah dijawab dengan betul.

$Mt$  = Skor rata-rata dari skor total

$SD_t$  = Deviasi standar dari skor total

$P$  = Siswa yang menjawab betul terhadap butir item yang sedang diuji validitas itemnya

$Q$  = Siswa yang menjawab salah terhadap butir item yang sedang diuji validitas itemnya

Uji reliabilitas tes hasil belajar ini dilakukan dengan menggunakan rumus “Kuder Richdarsono20 ” yaitu :

---

<sup>11</sup>Suharismi Arikunto, *Prosedur Penelitian Suatu Pendekatan Praktik* (Edisi Revisi; Jakarta: Rineka Cipta, 2010), h. 79.

<sup>12</sup>Muhammad Khalifah Mustami, *Metodologi Penelitian Pendidikan*. h. 107.

$$r_{11} = \left( \frac{n}{n-1} \right) \left( \frac{S1^2 - \sum piqi}{S1^2} \right)^{13}$$

Keterangan :

$r_{11}$  = Koefisien realibilitas tes

$n$  = Banyaknya butir item

1 = Bilangan konstan

$P_i$  = Peserta didik yang menjawab dengan benar butir item yang bersangkutan

$q_i$  = Peserta didik yang jawabannya salah, atau  $q_i = 1 - p_i$

#### D. Tahapan Penelitian

Tahapan Penelitian meliputi:

##### a. Tahap persiapan

Tahap persiapan yang dilakukan oleh peneliti yaitu rencana penelitian, rencana penyusunan proposal untuk diseminarkan dan penyiapan instrumen penelitian.

##### b. Tahap pengumpulan data

Tahap pengumpulan data yang dilakukan oleh peneliti adalah pengumpulan data dengan menggunakan angket/kuesioner yang berisi pernyataan tentang gaya belajar dan motivasi belajar.

##### c. Tahap pengolahan data

Tahap pengolahan data, semua data yang diperoleh dilokasi penelitian yang berupa daftar pernyataan selanjutnya diolah dengan menggunakan analisis data deskriptif dan inferensial.

---

<sup>13</sup>Suharsimi Arikunto, *Prosedur Penelitian Suatu Pendekatan Praktik* (Edisi Revisi; Jakarta: Rineka Cipta, 2010), h. 101.



d. Tahap penarikan kesimpulan

Tahapan penarikan kesimpulan yang dilakukan oleh peneliti adalah penarikan kesimpulan dan implikasinya dari penelitian dalam bentuk skripsi yang merupakan hasil akhir dari penelitian.

**E. Teknik Analisis Data**

Pengolahan data dalam penelitian ini dilakukan dengan analisis statistik untuk pengolahan data hasil penelitian yang meliputi analisis deskriptif yang dimaksudkan untuk menjawab masalah pertama dan masalah kedua, sedangkan analisis inferensial untuk menjawab masalah ketiga yang menjadi permasalahan dalam penelitian ini.

1. Statistik deskriptif

Statistik deskriptif adalah statistik yang digunakan untuk menganalisis data dengan cara mendeskripsikan atau menggambarkan data yang telah terkumpul sebagaimana adanya tanpa bermaksud membuat kesimpulan yang berlaku untuk umum atau generalisasi. Parameter statistic deskriptif antara lain adalah penyajian data melalui tabel, grafik, diagram lingkaran, pictogram, perhitungan modus, median, mean (pengukuran tendensi sentral), perhitungan desil, persentil, perhitungan penyebaran data melalui perhitungan rata-rata dan standar deviasi, perhitungan persentase.<sup>14</sup>

Adapun langkah-langkah untuk analisis data statistik deskriptif adalah:

- 1) Membuat Tabel Distribusi Frekuensi
  - a) Menentukan skor maksimum dan minimum
  - b) Menentukan rentang kelas dengan rumus

---

<sup>14</sup>Sugiyono, *Metode Penelitian Pendidikan: Pendekatan Kuantitatif, Kualitatif, dan R & D*. h. 207-208.

Rentang = skor maks – skor min

c) Menentukan banyak/jumlah kelas interval dengan rumus:

$$K = 1 + 3,3 \log n$$

Keterangan:

K = jumlah kelas interval

n = jumlah data observasi

log = logaritma

d) Menentukan panjang kelas interval (P) dengan rumus:

$$P = \frac{R}{K}$$

Keterangan:

P = panjang kelas

R = Rentang

K = jumlah kelas interval

e) Membuat tabel distribusi frekuensi

2) Mean atau rata-rata

Rumus yang digunakan untuk mencari rata-rata data adalah rumus rata-rata untuk data yang berbobot.

$$\bar{x} = \bar{x} = \frac{\sum_{i=1}^k f_i x_i}{\sum_{i=1}^k f_i} \dots\dots\dots^{15}$$

Keterangan:  $\bar{x}$  = Rata-rata data

$f_i$  = Bobot untuk nilai  $x_i$

$x_i$  = Nilai ke - i

---

<sup>15</sup>Muh. Arief Tiro, *Dasar-Dasar Statistik Cet. II*; Makassar: State University of Makassar Press, 2000), h. 133.

## 3) Persentase (%) nilai rata-rata

$$P = \frac{f}{N} \times 100\%$$

Keterangan:

P = Angka persentase

F = Frekuensi yang di cari persentasinya

N = Banyaknya sampel responden<sup>16</sup>

## 4) Standar deviasi (S)

$$S = \sqrt{\frac{\sum f_i x_i^2 - \frac{(\sum f_i x_i)^2}{n}}{n-1}}$$

## 5) Membuat tabel kategori

Ketegorisasi data hasil penelitian ini mengacu pada kategorisasi jenjang dengan penggolongan subjek dalam 3 kategori dari Saifuddin Azwar,<sup>18</sup> dengan rumus sebagai berikut:

**Tabel 3.2**  
**Kategorisasi**

Kategori	Batas Kategori
Rendah	$X < (\mu - 1,0 \sigma)$
Sedang	$(\mu - 1,0 \sigma) \leq X < (\mu + 1,0 \sigma)$
Tinggi	$(\mu + 1,0 \sigma) \leq X$

Keterangan:

$\mu$  : rata-rata

<sup>16</sup>Nana Sudjana, *Dasar-dasar Proses Belajar Mengajar* (Bandung: Sinar Baru Algesindo, 2004), h. 130.

<sup>17</sup>Subana, *Statistik Pendidikan* (Bandung: CV Pustaka Setia, 2000), h. 40.

<sup>18</sup>Saifuddin Azwar, *Penyusunan Skala Psikologi* (Yogyakarta: Pustaka Pelajar, 2004), h. 109.

$\sigma$  : standar deviasi

## 2. Statistik inferensial

Untuk keperluan pengujian hipotesis, maka terlebih dahulu dilakukan pengujian dasar yaitu uji normalitas dan uji varians.

### a. Uji Normalitas Data

Uji normalitas data dimaksudkan apakah data-data yang digunakan berdistribusi normal atau tidak. Untuk pengujian tersebut digunakan rumus chi-kuadrat yang dirumuskan sebagai berikut:

$$x_{hitung}^2 = \left( \sum \frac{(f_0 - f_e)^2}{f_e} \right)_1 + \left( \sum \frac{(f_0 - f_e)^2}{f_e} \right)_2 \dots \dots \dots^{19}$$

Keterangan:

$x^2$  = Nilai Chi-kuadrat hitung

$f_0$  = Frekuensi hasil pengamatan

$f_e$  = Frekuensi harapan

Kriteria pengujian normal bila  $x^2$  hitung  $\leq x^2$  tabel dimana  $x^2$  tabel diperoleh dari daftar  $x^2$  dengan dk = (b - 1) (k - 1) pada taraf signifikansi  $\alpha = 0,05$ .

### b. Uji Homogenitas Varians Populasi

Untuk pengujian homogenitas data tes pemahaman konsep digunakan uji F dengan rumus sebagai berikut:

$$F = \frac{\text{varians Terbesar}}{\text{Varians terkecil}} \dots \dots \dots^{20}$$

Kriteria pengujian:

<sup>19</sup>Muh. Arief Tiro, *Dasar-Dasar Statistik*. h. 135.

<sup>20</sup>Suharsumi Arikunto, *Prosedur Penelitian Suatu Pendekatan Praktek*, h. 290.

Homogen jika  $F_{hitung} < F_{1/2}(v_1, v_2)$  dengan  $F_{(1/2\alpha)(v_1, v_2)}$  diperoleh dari daftar distribusi F dengan peluang  $\frac{1}{2} \alpha$  dan derajat kebebasan  $(v_1, v_2)$  masing-masing sesuai dengan dk penyebut dan dk pembilang pada taraf nyata  $\alpha = 0,05$ .

### c. Pengujian Hipotesis

Pengujian hipotesis digunakan untuk mengetahui dugaan sementara yang dirumuskan dalam hipotesis penelitian dengan menggunakan uji dua pihak.

$$H_0 : \mu_1 = \mu_2 \quad \text{lawan} \quad H_1 : \mu_1 \neq \mu_2$$

Keterangan:

$H_0 : \mu_1 = \mu_2$  : Tidak ada perbedaan signifikansi penerapan model pembelajaran *Classwide Peer Tutoring* dengan model pembelajaran *Reciprocal Peer Tutoring* terhadap hasil belajar siswa kelas XI SMA Neg. 1 Bajeng Barat.

$H_1 : \mu_1 \neq \mu_2$  : Ada perbedaan signifikan penerapan model pembelajaran *Classwide Peer Tutoring* dengan model pembelajaran *Reciprocal Peer Tutoring* terhadap hasil belajar siswa kelas XI SMA Neg. 1 Bajeng Barat.

$\mu_1$  : rata-rata hasil belajar siswa yang diajar dengan model pembelajaran *Classwide Peer Tutoring*

$\mu_2$  : rata-rata hasil belajar siswa yang diajar dengan model pembelajaran *Reciprocal Peer Tutoring*.

Untuk menguji hipotesis yang diajukan, digunakan bantuan statistik inferensial Uji-t dengan kriteria sebagai berikut : jika nilai  $t_{hitung} > t_{tabel}$  maka hipotesis diterima dan sebaliknya jika  $t_{hitung} < t_{tabel}$  maka hipotesis ditolak.

## BAB IV

### HASIL PENELITIAN DAN PEMBAHASAN

#### A. Hasil Penelitian

##### 1. Deskripsi Hasil Belajar Peserta Didik yang Diajar dengan Menggunakan Model Pembelajaran *Classwide Peer Tutoring (CPT)* Eksperimen 1

Berdasarkan penelitian yang dilakukan di SMAN 1 Bajeng Barat pada peserta didik kelas XI IPA<sub>2</sub>, penulis mengumpulkan data dari instrumen tes melalui nilai hasil belajar *pretest* peserta didik.

**Tabel 4.1 Data Peserta Didik yang Diajar dengan Model Pembelajaran *Classwide Peer Tutoring (CPT)***

NO	N A M A	L/P	NILAI	
			1	2
			Pre Test	Post Test
1.	Alfia supranita	P	60	95
2.	Amrullah	L	40	80
3.	Anggriana	P	60	85
4.	Aswan	L	40	75
5.	Deda	P	40	75
6.	Firda febrianti	P	60	80
7.	Firmansyah. S	L	60	85
8	Fitra pratama	L	50	75
9.	Hasniati	P	40	70
10.	Hasnini melhany. S	L	45	75
11.	Herlinda	L	35	60
12.	Hijrawati	P	40	75
13.	Isna rhesnawari. B	P	45	80
14.	Khaidir ali	L	55	80
15.	Maulinda	P	50	85
16.	Milawati	P	55	75
17.	Muh. Alfian	L	50	80
18.	Muh. Hasbi	L	45	80
19.	Muh. Irfan	L	60	90
20.	Muh. Sakri	L	50	80

NO	NAMA	L/P	NILAI	
			1	2
			Pre Test	Post Test
21.	Mustakim	L	50	85
22.	Nur fadilah	P	45	80
23.	Nur ikhsan ismail	L	45	85
24.	Nur indah sari	P	60	90
25.	Nur indah sari pahri	P	50	85
26.	Nur indah sari idris	P	60	95
27.	Nur islamiah	P	50	80
28.	Nur resky	P	60	85
29.	Nurhikmah	P	60	80
30.	Nurqalbi	P	65	95
31.	Nursyamsi	P	45	80
32.	Rahmadani	P	40	80
33.	Rahmaniar rasyid	P	50	75
34.	Rahmat hidayat	L	45	70
35.	Rahmawati	P	55	90
36.	Riska fitriani	P	50	75
37.	Rosmawati	P	40	75
38.	Sri rahayu	P	45	65
39.	Sriwahyuni	P	40	75
40.	Sukmawati	P	45	70
41.	Suprawati	P	50	85
42.	Syaiful basri	L	50	80
43.	Tasbi	L	40	85
44.	Ummi eka putriani	P	55	90
<b>Jumlah</b>			2175	3535

Sumber: Data hasil belajar biologi (materi sistem peredaran darah) peserta didik Kelas XI IPA<sub>2</sub> SMAN 1 Bajeng Barat

Berdasarkan data yang telah diperoleh peneliti, kita dapat melihat cukup jelas perbedaan nilai peserta didik, setelah diterapkan model pembelajaran *Classwide Peer Tutoring (CPT)*. Sehingga kita dapat mengambil kesimpulan bahwa dengan menerapkan model pembelajaran *Classwide Peer Tutoring (CPT)* ini, dapat

meningkatkan hasil belajar peserta didik pada mata pelajaran biologi untuk materi sistem peredaran darah.

**a. Pretest Kelas Eksperimen 1 (X<sub>1</sub>)**

Hasil analisis statistik deskriptif pada hasil belajar biologi peserta didik kelas eksperimen 1 (X<sub>1</sub>) setelah dilakukan *pretest* sebagai berikut:

1. Rentang nilai (Range)

$$R = (\text{Data terbesar} - \text{Data terkecil})$$

$$R = 65 - 35$$

$$R = 30$$

2. Banyaknya kelas

$$K = 1 + 3,3$$

$$K = 1 + 3,3 \log n$$

$$K = 1 + 3,3 \log 44$$

$$K = 1 + (3,3 \times 1,64)$$

$$K = 1 + 5,41$$

$$K = 6,41 \text{ (dibulatkan 6)}$$

3. Interval kelas/ Panjang kelas

$$P = \frac{R}{K}$$

$$P = \frac{30}{6}$$

$$P = 5$$



## 4. Mean (X)

$$\begin{aligned}\bar{x} &= \frac{\sum f_i x_i}{\sum f_i} \\ &= \frac{2203}{44} \\ &= 50,06\end{aligned}$$

## 5. Menghitung standar deviasi (SD)

$$SD_1 = \sqrt{\frac{\sum f_i (x_i - \bar{x})^2}{(n - 1)}}$$

$$SD_1 = \sqrt{\frac{1630,64}{(44-1)}}$$

$$SD_1 = \sqrt{37,92}$$

$$SD_1 = 6,15$$

6. Menghitung Varians ( $S^2$ )

$$S_1^2 = \frac{\sum (x_i - \bar{x})^2}{n - 1}$$

$$S_1^2 = \frac{479,12}{44 - 1}$$

$$S_1^2 = 11,14$$

$$S_1 = \sqrt{11,14}$$

$$S_1 = 3,37$$



Berdasarkan hasil analisis statistik deskriptif pada hasil belajar biologi peserta didik kelas eksperimen 1 (XI IPA<sub>2</sub>) setelah dilakukan *pretest* yang dapat dilihat pada tabel berikut:

**Tabel 4.2. Distribusi Frekuensi**

Interval kelas	Frekuensi (fi)	Frekuensi kumulatif (fk)	Nilai tengah (xi)	(fi.xi)	(xi- $\bar{x}$ ) <sup>2</sup>	F (xi- $\bar{x}$ ) <sup>2</sup>	Persentase (%)
35-39	1	1	37	37	170,56	170,56	2,27 %
40-44	9	10	42	378	64,96	584,64	20,45%
45-49	9	19	47	423	9,36	84,24	20,45%
50-55	15	34	52	780	3,76	56,4	34,09%
56-60	9	43	58	522	63,04	567,36	20,45%
61-65	1	44	63	63	167,44	167,44	2,27%
<b>Jumlah</b>	<b>44</b>	-	-	<b>2203</b>	<b>479,12</b>	<b>1630,64</b>	<b>100</b>

*Sumber: Nilai pretest peserta didik kelas XI IPA<sub>2</sub> SMA Neg. 1 Bajeng Barat pada mata pelajaran biologi materi sistem peredaran darah*

Tabel distribusi frekuensi dan persentase *pretest* hasil belajar biologi di atas menunjukkan bahwa frekuensi 15 merupakan frekuensi tertinggi dengan persentase 34,09 % berada pada interval 50-55, frekuensi 9 merupakan frekuensi sedang dengan persentase 20,45% berada pada interval 40-44, 45-49 dan 56-60 dan frekuensi 1 merupakan frekuensi terendah dengan persentase 2,27% berada pada interval 35-39, dan 61-65.

#### **b. Post-test Kelompok Eksperimen 1 (X<sub>1</sub>)**

Hasil analisis statistik deskriptif pada hasil belajar biologi peserta didik kelompok eksperimen 1 (X<sub>1</sub>) setelah dilakukan *posttest* sebagai berikut:

##### 1. Rentang nilai (*Range*)

$$R = (\text{Data terbesar} - \text{Data terkecil})$$

$$R = 95 - 60$$

$$R = 35$$

2. Banyaknya kelas

$$K = 1 + 3,3 \log n$$

$$K = 1 + 3,3 \log 44$$

$$K = 1 + (3,3 \times 1,64)$$

$$K = 1 + 5,412$$

$$K = 6,41 \text{ (dibulatkan 6)}$$

3. Interval kelas/ Panjang kelas

$$P = \frac{R}{K}$$

$$P = \frac{35}{6}$$

$$P = 5,83 \text{ (Dibulatkan menjadi 6)}$$

$$P = 6$$

4. Mean (X)

$$\bar{x} = \frac{\sum f_i x_i}{\sum f_i}$$

$$= \frac{3548}{44}$$

$$= 80,63$$

UNIVERSITAS ISLAM NEGERI

ALAUDDIN

MAKASSAR

5. Menghitung standar deviasi (SD)

$$SD_1 = \sqrt{\frac{\sum f_i(x_i - \bar{x})^2}{(n-1)}}$$

$$S_1^2 = \frac{1867,74}{44-1}$$

$$S_1^2 = 43,43$$

$$S_1 = \sqrt{43,43}$$

$$S_1 = 6,59$$

6. Menghitung Varians ( $S^2$ )


$$S_1^2 = \frac{\sum(x_i - \bar{x})^2}{n-1}$$

$$S_1^2 = \frac{559,72}{44-1}$$

$$S_1^2 = 13,01$$

$$S_1 = \sqrt{13,01}$$

$$S_1 = 3,60$$



UNIVERSITAS ISLAM NEGERI

ALAUDDIN

MAKASSAR

**Tabel 4.3 Distribusi Frekuensi**

Interval kelas	Frekuensi (fi)	Frekuensi kumulatif (fk)	Nilai tengah (xi)	(fi.xi)	$(xi-\bar{x})^2$	F $(xi-\bar{x})^2$	Persentase (%)
60-65	2	2	62.5	125	328,69	657,38	4,54%
66-71	3	5	68.5	205.5	147,13	441,39	6,81%
72-77	10	15	74.5	745	37,57	375,7	22,72%
78-83	13	28	80.5	1046,5	0,01	0,13	29,54%
84-89	9	37	86.5	778,5	34,45	310,05	20,45%
90-95	7	44	92,5	647,5	11,87	83,09	15,90%
<b>Jumlah</b>	<b>44</b>	<b>-</b>	<b>-</b>	<b>3548</b>	<b>559,72</b>	<b>1867,74</b>	<b>100</b>

Sumber : Nilai *posttest* peserta didik Kelas XI IPA<sub>2</sub> SMA Neg. 1 Bajeng Barat pada mata pelajaran biologi materi sistem peredaran darah.

Tabel distribusi frekuensi dan persentase *posttest* hasil belajar biologi di atas menunjukkan bahwa frekuensi 13 merupakan frekuensi tertinggi dengan persentase 29,54% berada pada interval 78-83. Frekuensi 9 merupakan frekuensi sedang dengan persentase 22,72%, dan frekuensi 2 merupakan frekuensi terendah dengan persentase 4,54 % berada pada interval 60-65.

**Tabel 4.4 Nilai Statistik Deskriptif Hasil *Pretest* dan *Posttest* pada Kelas Eksperimen 1(X<sub>1</sub>) Model Pembelajaran *Classwide Peer Tutoring***

Statistik	Nilai statistik	
	Pretest	Posttest
Nilai terendah	35	60
Nilai tertinggi	65	95
Nilai rata-rata	50,06	80,63
Standar Deviasi	6,15	6,59

Sumber: Nilai *pretest* dan *posttest* peserta didik kelas XI IPA<sub>2</sub> SMAN 1 Bajeng Barat pada mata pelajaran biologi materi sistem peredaran darah.

Berdasarkan tabel di atas maka dapat diketahui bahwa:

**a. Pretest Kelas Eksperimen 1 ( $X_1$ )**

Skor maksimum yang diperoleh sebelum dilakukan perlakuan pada kelas eksperimen 1 ( $X_1$ ) adalah 65, sedangkan skor terendah adalah 35 dan skor rata-rata yang diperoleh adalah 50,06 dengan standar deviasi 6,15

**b. Posttest Kelas Eksperimen 1 ( $X_1$ )**

Skor maksimum yang diperoleh setelah dilakukan perlakuan pada kelompok eksperimen 1 (XI IPA<sub>2</sub>) adalah 95, sedangkan skor terendah adalah 60 skor rata-rata yang diperoleh adalah 80,63 dengan standar deviasi 6,59.

Berdasarkan hasil *pretest* dan *posttest* pada kelompok eksperimen 1 ( $X_1$ ) diperoleh nilai rata-rata hasil belajar biologi meningkat setelah dilakukan perlakuan, yakni nilai rata-rata pretest adalah 50,06 sedangkan nilai rata-rata posttest adalah 80,63 dengan selisih sebanyak 30,57.

**2. Deskripsi Hasil Belajar Peserta Didik yang Diajar dengan Menggunakan Model Pembelajaran *Reciprocal Peer Tutoring* (RPT) Pada Materi Sistem Peredaran darah peserta didik Kelas XI SMAN 1 Bajeng Barat (Kelas Eksperimen 2)**

Berdasarkan penelitian yang dilakukan di SMAN 1 Bajeng Barat pada peserta didik kelas XI IPA<sub>3</sub>, penulis mengumpulkan data dari instrumen tes melalui nilai hasil belajar *post-test* peserta didik yang diberi perlakuan Model Pembelajaran *Reciprocal Peer Tutoring* (RPT).

**Tabel 4.5: Data peserta didik yang diajar dengan menggunakan model pembelajaran *Reciprocal Peer Tutoring (RPT)***

NO	N A M A	L/P	NILAI	
			1	2
			Pre Test	Post Test
1	Amri salam	L	40	75
2	Ari nugraha	L	65	95
3	Asmawati yamin	P	40	80
4	Asri arianti. R	P	40	75
5	Asriana	P	40	70
6	Asriani	P	55	85
7	Faerunnisa	P	50	85
8	Fitriani	P	60	85
9	Fitriani suardi	P	45	80
10	Indriani	P	50	85
11	Irnowati	P	45	80
12	Jusnowati	P	45	80
13	Karmilah	P	60	90
14	Miranda	P	45	80
15	Mirnowati	P	40	70
16	Muh. Harun hidayat. S	L	50	85
17	Muh. Jalil hirsal	L	45	80
18	Musdalifah. M	P	40	70
19	Musdalipah	P	40	75
20	Nur indah sari	P	50	80
21	Nurfajriani	P	45	80
22	Nurfani alfira	P	45	75
23	Nurfausia	P	40	75
24	Nurhikmah	P	60	90
25	Nurmiati	P	60	85
26	Nurmilah	P	50	80
27	Nuryanti	P	40	65
28	Reski indah sari	P	60	90
29	Riska	P	50	85
30	Rosmita sari	P	45	75
31	Rusniati	P	45	75
32	Siti nur halisa	P	50	80
33	St. habiba rahma	P	40	70
34	Sudirman	L	50	80

35	Suharman	L	50	85
36	Surahmayanti	P	50	80
37	Syaiful	L	65	85
38	Syamsani al ali	P	60	85
39	Trio fadli	L	60	85
40	Tuti asriana	P	45	80
41	Yudadistira	P	45	75
42	Yusril hidayat	L	50	85
43	Zainal abiding	L	50	85
44	Zulkifli	L	65	95
<b>JUMLAH</b>			<b>2178</b>	<b>3550</b>

Sumber: Data hasil belajar biologi (sistem peredaran darah) peserta didik kelas Kelas XI IPA<sub>3</sub> SMA Neg. 1 Bajeng Barat

Berdasarkan data yang telah diperoleh peneliti, kita dapat melihat cukup jelas perbedaan nilai peserta didik, setelah diterapkan model pembelajaran *Reciprocal Peer Tutoring (RPT)*. Sehingga kita dapat mengambil kesimpulan bahwa dengan menerapkan model pembelajaran *Reciprocal Peer Tutoring (RPT)* ini, dapat meningkatkan hasil belajar peserta didik pada mata pelajaran biologi untuk materi sistem peredaran darah.

#### a. Pretest Kelompok Eksperimen 2 (X<sub>2</sub>)

Hasil analisis statistik deskriptif pada hasil belajar biologi peserta didik kelas eksperimen 2 (X<sub>2</sub>) setelah dilakukan *pretest* sebagai berikut:

##### 1. Rentang nilai ( Range )

$$R = (\text{Data terbesar} - \text{Data terkecil})$$

$$R = 65 - 40$$

$$R = 25$$



2. Banyaknya kelas

$$K = 1 + 3,3$$

$$K = 1 + 3,3 \log n$$

$$K = 1 + 3,3 \log 44$$

$$K = 1 + (3,3 \times 1,64)$$

$$K = 1 + 5,412$$

$$K = 6,412$$

3. Interval kelas/ Panjang kelas

$$P = \frac{R}{K}$$

$$P = \frac{40}{6}$$

$$P = 6,66 \text{ (Dibulatkan 7)}$$

4. Mean (X)

$$\bar{x} = \frac{\sum f_i x_i}{\sum f_i}$$

$$= \frac{2243,5}{44}$$

$$= 50,98$$

5. Menghitung standar deviasi (SD)

$$SD_1 = \sqrt{\frac{\sum f_i (x_i - \bar{x})^2}{(n - 1)}}$$

$$SD_1 = \sqrt{\frac{1916}{(44 - 1)}}$$

$$SD_1 = \sqrt{44,558}$$

$$SD_1 = 6,67$$

6. Menghitung Varians ( $S^2$ )

$$S_2^2 = \frac{\sum(x_i - \bar{x})^2}{n - 1}$$

$$S_2^2 = \frac{908,98}{44 - 1}$$

$$S_2^2 = 21,13$$

$$S_2 = \sqrt{21,13}$$

$$S_2 = 4,59$$

Berdasarkan hasil analisis statistik deskriptif pada hasil belajar biologi peserta didik kelas eksperimen 2 ( $X_2$ ) setelah dilakukan *pretest* yang dapat dilihat pada tabel berikut:

**Tabel 4.6 Distribusi Frekuensi**

Interval kelas	Frekuensi (fi)	Frekuensi kumulatif (fk)	Nilai tengah (xi)	(fi.xi)	$(xi-\bar{x})^2$	F $(xi-\bar{x})^2$	Persentase (%)
40-43	10	10	41,5	415	89,87	898,7	22,72%
44-47	11	21	45,5	500,5	30,03	330,33	25%
48-51	12	33	49,5	594	2,19	26,28	27,27%
52-55	1	34	107	107	3138,24	3138,24	2,27%
56-59	0	34	57,5	0	42,51	0	0%
60-63	7	41	61,5	430,5	110,67	774,69	15,90%
64-67	3	44	65,5	196,5	210,83	632,49	6,81%
<b>Jumlah</b>	<b>44</b>	-	-	<b>2243,50</b>	<b>3624,34</b>	<b>5800,73</b>	<b>100</b>

Sumber Data: Hasil PreTest Kelas XI IPA<sub>3</sub> SMAN 1 Bajeng Barat

Tabel distribusi frekuensi dan persentase *pretest* hasil belajar biologi di atas menunjukkan bahwa frekuensi 12 merupakan frekuensi tertinggi dengan persentase 27,27% pada interval 48-51, frekuensi 11 merupakan frekuensi sedang dengan persentase 25% pada interval 44-47, dan frekuensi 0 merupakan frekuensi terendah dengan persentase 0%.

#### **b. Post-test Kelompok Eksperimen 2 (X<sub>2</sub>)**

Hasil analisis statistik deskriptif pada hasil belajar biologi peserta didik kelas eksperimen 2 (X<sub>2</sub>) setelah dilakukan *posttest* sebagai berikut:

##### 1. Rentang nilai ( Range )

$$R = (\text{Data terbesar} - \text{Data terkecil})$$

$$R = 95 - 65$$

$$R = 30$$

##### 2. Banyaknya kelas

$$K = 1 + 3,3$$

$$K = 1 + 3,3 \log n$$

$$K = 1 + 3,3 \log 44$$

$$K = 1 + (3,3 \times 1,64)$$

$$K = 1 + 5,412$$

$$K = 6,412$$

##### 3. Interval kelas/ Panjang kelas

$$P = \frac{R}{K}$$

$$P = \frac{30}{6}$$

$$P = 5$$

4. Mean (X)

$$\bar{x} = \frac{\sum f_i x_i}{\sum f_i}$$

$$= \frac{3598}{44}$$

$$= 81,77$$

5. Menghitung standar deviasi (SD)

$$SD_1 = \sqrt{\frac{\sum f_i (x_i - \bar{x})^2}{(n - 1)}}$$

$$SD_1 = \sqrt{\frac{5800,73}{(44 - 1)}}$$

$$SD_1 = \sqrt{134,90}$$

$$SD_1 = 11,61$$

6. Menghitung Varians ( $S^2$ ) / homogenitas sampel

$$S_2^2 = \frac{\sum (x_i - \bar{x})^2}{n - 1}$$

$$S_2^2 = \frac{3624,34}{44 - 1}$$

$$S_2^2 = 84,28$$

$$S_2 = \sqrt{84,28}$$

$$S_2 = 9,18$$

Berdasarkan hasil analisis statistik deskriptif pada hasil belajar biologi peserta didik kelompok eksperimen 2 ( $X_2$ ) setelah dilakukan posttest yang dapat dilihat pada tabel berikut:

**Tabel 4.7 Distribusi Frekuensi**

Interval kelas	Frekuensi (fi)	Frekuensi kumulatif (fk)	Nilai tengah (xi)	(fi.xi)	(xi- $\bar{x}$ ) <sup>2</sup>	F (xi- $\bar{x}$ ) <sup>2</sup>	Persentase (%)
65-69	1	1	67	67	218,15	218,15	2,27%
70-74	4	5	72	248	95,45	381,8	9,09%
75-79	8	13	77	616	22,75	182	18,18%
80-84	13	26	82	1066	0,05	0,65	29,54%
85-89	13	39	87	1131	27,35	355,55	29,54%
90-94	3	42	92	276	104,65	313,95	6,81%
95-99	2	44	97	194	231,95	463,9	4,54%
<b>Jumlah</b>	<b>44</b>	-	-	<b>3598</b>	<b>908,98</b>	<b>1916</b>	<b>100</b>

Sumber Data: Hasil Posttest Kelas XI IPA<sub>3</sub> SMAN 1 Bajeng Barat

Tabel distribusi frekuensi dan persentase *posttest* hasil belajar biologi di atas menunjukkan bahwa frekuensi 13 merupakan frekuensi tertinggi dengan persentase 29,54% berada pada interval 80-84 dan 85-89 frekuensi 8 merupakan frekuensi sedang dengan persentase 18,18% berada pada interval 75-79 dan frekuensi 1 merupakan frekuensi terendah dengan persentase 2,27%.

Data pada tabel distribusi frekuensi pretest dan posttest disimpulkan seperti tabel di bawah:

**Tabel 4.8 Nilai Statistik Deskriptif Hasil Pretest dan Posttest pada Kelas Eksperimen 2 ( $X_2$ ) Model Pembelajaran *Reciprocal Peer Tutoring***

Statistik	Nilai statistik	
	Pretest	Posttest
Nilai terendah	40	65
Nilai tertinggi	65	95
Nilai rata-rata	50,98	81,77
Standar Deviasi	11,61	6,67

*Sumber: Nilai pretest dan posttest peserta didik kelas XI IPA<sub>3</sub> SMAN 1 Bajeng Barat pada mata pelajaran biologi materi sistem peredaran Darah.*

Berdasarkan tabel di atas maka dapat diketahui bahwa:

**a. Pretest Kelompok Eksperimen 2 ( $X_2$ )**

Skor tertinggi yang diperoleh sebelum dilakukan perlakuan pada kelompok eksperimen 2 ( $X_2$ ) adalah 65, sedangkan skor terendah adalah 40 dan skor rata-rata yang diperoleh adalah 50,98 dengan standar deviasi 11,61.

**b. Posttest Kelompok Eksperimen 2 ( $X_2$ )**

Skor tertinggi yang diperoleh setelah dilakukan perlakuan pada kelompok eksperimen 2 ( $X_2$ ) adalah 95, sedangkan skor terendah adalah 65 skor rata-rata yang diperoleh adalah 81,77 dengan standar deviasi 6,67 dengan selisih sebanyak 30,79.

**3. Perbedaan Hasil Belajar Biologi Peserta Didik yang Diajar dengan Menggunakan Model Pembelajaran *Classwide Peer Tutoring (CPT)* dengan Hasil Belajar Peserta Didik yang Diajar Menggunakan Model Pembelajaran *Reciprocal Peer Tutoring (RPT)* Pada Materi Sistem Peredaran Darah Kelas XI SMAN 1 Bajeng Barat.**

Pada bagian ini dilakukan analisis statistik inferensial untuk mengetahui apakah ada perbedaan yang signifikan terhadap penerapan model pembelajaran *Classwide Peer Tutoring (CPT)* dengan model pembelajaran *Reciprocal Peer Tutoring (RPT)* terhadap hasil belajar peserta didik kelas XI IPA SMA Neg. 1 Bajeng Barat atau tidak. Penulis melakukan analisis dengan melihat data *post-test* yang diperoleh kelas eksperimen 1 ( $X_1$ ) dan kelas eksperimen 2 ( $X_2$ ).

**a. Uji Normalitas**

Pengujian normalitas bertujuan untuk menyatakan apakah data skor hasil belajar biologi pokok bahasan sistem peredaran darah untuk masing-masing kelas eksperimen 1 ( $X_1$ ) dan kelas eksperimen 2 ( $X_2$ ) dari populasi berdistribusi normal. Hipotesis untuk uji normalitas adalah sebagai berikut:

Berdasarkan hasil analisis One-Sample Kolmogorov-Smirnov Test data untuk kelompok eksperimen 1 ( $X_1$ ) yang diajar dengan model pembelajaran *Classwide Peer Tutoring (CPT)*, maka diperoleh nilai  $p = 0,246$  untuk  $\alpha = 0,05$ , hal ini menunjukkan  $p > \alpha$ . Ini berarti data skor hasil belajar biologi untuk kelompok eksperimen 1 ( $X_1$ ) yang diajar dengan model pembelajaran *Classwide Peer Tutoring (CPT)* berdistribusi normal. Sedangkan hasil analisis data untuk kelompok eksperimen yang diajar dengan model pembelajaran *Reciprocal Peer Tutoring (RPT)*, diperoleh nilai  $p =$

0,190. Untuk  $\alpha = 0,05$ , hal ini menunjukkan  $p > \alpha$ . Ini berarti data skor hasil belajar biologi untuk kelompok eksperimen yang diajar dengan menggunakan model pembelajaran *Reciprocal Peer Tutoring (RPT)* berdistribusi normal, sehingga data kedua kelompok tersebut berdistribusi normal.

**Tabel 4.9 Uji Normalitas**

Variable	K-Zs	Sig.	Ket.
<i>Classwide Peer Tutoring</i>	0,246	0,000	Normal
<i>Reciprocal Peer Tutoring</i>	0,190	0,000	Normal

#### b. Uji Homogenitas

Uji homogenitas bertujuan untuk melihat apakah data pada kedua kelompok memiliki variansi yang sama (homogen) atau tidak. Hipotesis untuk uji homogenitas adalah sebagai berikut:

Berdasarkan hasil analisis diperoleh nilai  $F_{hitung}$  adalah 0,58 sedangkan nilai  $F_{tabel}$  adalah 3,23. Sehingga  $F_{hitung} < F_{tabel \alpha}$  (0,58) atau  $< 3,23$  maka  $H_0$  yang menyatakan bahwa populasinya homogen diterima.

**Tabel 4.10 Uji Homogenitas**

Variable	K-2S	Sig.	Ket.
<i>Classwide Peer Tutoring</i>	0,246	0,891	Homogen
<i>Reciprocal Peer Tutoring</i>	0,190	0,823	Homogen



### c. Uji Hipotesis

Uji hipotesis dilakukan untuk mengetahui apakah hasil belajar peserta didik pada kelompok eksperimen 1 ( $X_1$ ) yang diajar dengan model pembelajaran *Classwide Peer Tutoring (CPT)* berbeda secara signifikan dengan hasil belajar peserta didik pada kelompok eksperimen 2 ( $X_2$ ) yang diajar dengan menggunakan model pembelajaran *Reciprocal Peer Tutoring (RPT)*. Dengan demikian dirumuskan hipotesis statistik sebagai berikut:

Kriteria pengujian adalah jika  $\text{Sign.}_{hitung} > \alpha (0,05)$  maka  $H_1$  diterima dan  $H_0$  ditolak, berarti ada perbedaan hasil belajar biologi peserta didik antara kelas eksperimen 1 ( $X_1$ ) dengan kelas eksperimen 2 ( $X_2$ ).

Berdasarkan hasil pengujian yang terlampir pada lampiran B2 diperoleh  $t_{hitung} = 0,20 > t_{tabel} = 3,11$  dengan taraf nyata  $\alpha = 0,05$  dan  $dk = 86$  sehingga  $t_{hitung}$  berada pada daerah penolakan  $H_0$ , yang berarti hipotesis  $H_0$  ditolak dan hipotesis  $H_1$  diterima. Hal ini menunjukkan bahwa ada perbedaan yang berarti antara kelas eksperimen 1 ( $X_1$ ) dengan kelas eksperimen 2 ( $X_2$ ) dengan diterapkannya model pembelajaran *Classwide Peer Tutoring (CPT)* dengan *Reciprocal Peer Tutoring (RPT)* terhadap hasil belajar peserta didik. Hasil belajar peserta didik dengan model pembelajaran *Reciprocal Peer Tutoring (RPT)* lebih tinggi dari hasil belajar peserta didik dengan model pembelajaran *Classwide Peer Tutoring (CPT)*.

**Tabel 4.11 Uji Hipotesis**

Variable	Sig.	Ket.
Classwide Peer Tutoring	0,000	Terdapat perbedaan
Reciprocal Peer Tutoring	0,000	Terdapat perbedaan

## B. Pembahasan

### 1. Hasil Belajar Biologi Peserta Didik Kelas XI SMA Neg. 1 Bajeng Barat yang Diajar dengan Model Pembelajaran *Classwide Peer Tutoring (CPT)* dengan Model Pembelajaran *Reciprocal Peer Tutoring (RPT)*

Berdasarkan penelitian yang telah dilakukan pada kelas XI IPA<sub>2</sub> SMA Neg. 1 Bajeng Barat sebagai kelas eksperimen 1 yang belajar dengan model pembelajaran *Classwide Peer Tutoring (CPT)* selama 3 (Tiga) kali pertemuan diperoleh data dari hasil belajar biologi melalui analisis statistik deskriptif dengan jumlah 20 soal pilihan ganda, yang berkaitan dengan mata pelajaran biologi pokok bahasan sistem peredaran darah. Maka peneliti melakukan pengujian analisis statistik deskriptif sehingga diperoleh skor tertinggi yaitu 95, skor terendah 60, rata-rata skor 80,63 dan standar deviasi adalah 6,59.

Berdasarkan data tersebut dapat disimpulkan bahwa hasil belajar biologi peserta didik pada kelas XI IPA<sub>2</sub> yang belajar dengan menggunakan model pembelajaran *Classwide Peer Tutoring (CPT)* tergolong baik dan termasuk dalam kategori tinggi. Hal ini dilihat dari nilai rata-rata (mean) yaitu 80,63. Hal ini juga didukung karena model *Classwide Peer Tutoring (CPT)* merupakan salah satu model

pembelajaran kooperatif yang mampu mengaktifkan peserta didik.<sup>1</sup> Model *Classwide Peer Tutoring (CPT)* memberikan kesempatan kepada peserta didik untuk berpartisipasi aktif, karena dalam model ini peserta didik berperan sebagai tutor yang bertanggung jawab dalam menjelaskan materi kepada anggota kelompoknya. Dalam model ini juga membuat setiap peserta didik akan berpartisipasi aktif dalam kelompok, karena pada kelompok besar biasanya ada beberapa peserta didik yang cenderung pasif atau hanya beberapa anggota kelompok yang aktif.

Hasil penelitian yang diperoleh pada penelitian ini hampir sama dengan penelitian yang telah dilakukan oleh Adha kurnianti meneliti tentang “Perbandingan penerapan model pembelajaran peer mediated instruction and intervention dan model pembelajaran think pair-share terhadap hasil belajar biologi. Penelitian ini memuat rata-rata hasil belajar peserta didik yang diajar dengan menggunakan model *Classwide Peer Tutoring (CPT)* secara signifikan lebih tinggi yaitu sebesar 67 dari pada peserta didik yang diajar dengan menggunakan pembelajaran PMI.<sup>2</sup>

Berdasarkan hasil analisis statistik deskriptif yang diperoleh serta merujuk pada penelitian terdahulu yang relevan maka disimpulkan hasil belajar peserta didik kelas XI IPA<sub>2</sub> SMA Neg. 1 Bajeng Barat menunjukkan bahwa pada model pembelajaran *Classwide Peer Tutoring (CPT)* hasil analisis data yang diperoleh pada kelas eksperimen 1 yaitu pada *pretest* diperoleh rata-rata sebesar 50,06, sedangkan

---

<sup>1</sup>Agus Suprijono, *Cooperative Learning (Teori dan Aplikasi Paikem)* (Yogyakarta: Pustaka Pelajar, 2009), h. 111.

<sup>2</sup>Muslihah, “Evektivitas Pembelajaran Matematika Dengan Menggunakan Strategi Practice Rehearsal Pairs Terhadap Motivasi dan hasil Belajar Matematika Siswa Kelas VIII SMP Muhammadiyah 3 Depok”, *skripsi* (Yogyakarta: UIN Kalijaga, 2012), h. 98.

pada *posttest* diperoleh rata-rata sebesar 80,63. Jadi, disimpulkan bahwa terjadi peningkatan hasil belajar sebelum dan sesudah penggunaan model pembelajaran *Classwide Peer Tutoring (CPT)*.

## **2. Hasil Belajar Biologi Peserta Didik Kelas XI IPA<sub>3</sub> SMA Neg. 1 Bajeng Barat yang Diajar dengan Model Pembelajaran *Reciprocal Peer Tutoring (RPT)***

Berdasarkan penelitian yang telah dilakukan pada kelas XI IPA<sub>3</sub> SMA Neg. 1 Bajeng Barat sebagai kelas eksperimen 2 yang belajar dengan model pembelajaran *Reciprocal Peer Tutoring (RPT)* selama 3 (Tiga) kali pertemuan diperoleh data hasil belajar biologi melalui analisis statistik deskriptif dengan jumlah soal 20 pilihan ganda, yang berkaitan dengan mata pelajaran biologi pokok bahasan sistem peredaran darah pada manusia. Data hasil belajar biologi diperoleh skor hasil belajar tertinggi sebesar 95 dan terendah 65. Rata-rata (mean) 81,77 dengan standar deviasi 6,67.

Berdasarkan hasil analisis statistik deskriptif yang diperoleh serta merujuk pada penelitian terdahulu yang relevan maka disimpulkan bahwa hasil belajar biologi peserta didik pada kelas XI IPA<sub>3</sub> yang menggunakan model pembelajaran *Reciprocal Peer Tutoring (RPT)* termasuk dalam kategori sedang. Hal ini dilihat dari nilai rata-rata (mean) yaitu 81,77. Peningkatan yang terjadi pada hasil belajar peserta didik disebabkan karena penerapan model pembelajaran *Reciprocal Peer Tutoring (RPT)* ini memberikan pengalaman dalam proses belajar peserta didik. Guru sebelumnya menyiapkan materi yang akan di jelaskan kepada setiap kelompok tentang materi sistem peredaran darah yang dibagikan kepada peserta didik, peserta didik sebelumnya juga telah mempersiapkan diri untuk belajar sebagai tutor. *Reciprocal*

*Peer Tutoring* juga membuat siswa aktif dan lebih banyak berfikir tentang materi yang dipelajari.

### **3. Perbedaan Hasil Belajar Biologi Peserta Didik yang Diajar dengan Menggunakan Model Pembelajaran *Classwide Peer Tutoring (CPT)* dan Model Pembelajaran *Reciprocal Peer Tutoring (RPT)* pada Peserta Didik Kelas XI SMA Neg. 1 Bajeng Barat**

Telah dikemukakan sebelumnya bahwa untuk pengujian hipotesis digunakan rumus uji-t. Syarat yang harus dipenuhi untuk pengujian hipotesis adalah data yang diperoleh berdistribusi normal dan mempunyai variansi yang homogen. Oleh karena itu sebelum melakukan pengujian hipotesis terlebih dahulu dilakukan uji normalitas dan uji homogenitas. Uji normalitas bertujuan untuk melihat apakah data tentang hasil belajar biologi tidak menyimpang dari distribusi normal, sedangkan uji homogenitas bertujuan untuk melihat apakah kedua kelompok berasal dari populasi yang homogen atau tidak.

Berdasarkan hasil analisis One-Sample Kolmogorov-Smirnov Test data untuk kelompok eksperimen 1 ( $X_1$ ) yang diajar dengan model pembelajaran *Classwide Peer Tutoring (CPT)*, maka diperoleh nilai  $p = 0,246$  untuk  $\alpha = 0,05$ , hal ini menunjukkan  $p > \alpha$ . Ini berarti data skor hasil belajar biologi untuk kelompok eksperimen 1 ( $X_1$ ) yang diajar dengan model pembelajaran *Classwide Peer Tutoring (CPT)* berdistribusi normal. Sedangkan hasil analisis data untuk kelompok eksperimen yang diajar dengan model pembelajaran *Reciprocal Peer Tutoring*, diperoleh nilai  $p = 0,190$ . Untuk  $\alpha = 0,05$ , hal ini menunjukkan  $p > \alpha$ . Ini berarti data skor hasil belajar biologi untuk kelompok eksperimen yang diajar dengan menggunakan model

pembelajaran *Reciprocal Peer Tutoring* berdistribusi normal, sehingga data kedua kelompok tersebut berdistribusi normal.

Berdasarkan uji homogenitas untuk menguji kesamaan dua varians diperoleh nilai  $F_{hitung} = 0,77$  untuk  $F_{tabel} = 3,259$ . Hal ini menunjukkan  $F_{hitung} < F_{Tabel \alpha}$  ( $0,77 < 3,259$ ). Ini berarti data hasil belajar biologi untuk kedua kelompok perlakuan berasal dari populasi yang homogen. Selanjutnya adalah uji hipotesis perbedaan antara nilai *post-test* kelas eksperimen 1 ( $X_1$ ) dan eksperimen 2 ( $X_2$ ), diperoleh nilai  $t$  hitung sebesar 0,20 pada taraf kesalahan 0,05 (5%) dengan nilai  $dk = n_1 + n_2 - 2 = 44 + 44 - 2 = 86$  diperoleh nilai  $t_{tabel}$  sebesar 1,998 berdasarkan ketentuan kriteria pengujian hipotesis, “jika  $t_{hitung} < t_{tabel}$ , maka  $H_0$  diterima dan  $H_1$  ditolak dan jika  $t_{hitung} > t_{tabel}$  maka  $H_0$  ditolak dan  $H_1$  diterima. Dari hasil analisis data nilai  $t_{hitung}$  lebih besar dari pada  $t_{tabel}$  yaitu ( $9,734 > 1,998$ ). Dengan demikian  $H_0$  ditolak dan  $H_1$  diterima, berarti dapat disimpulkan bahwa terdapat perbedaan yang signifikan antara hasil belajar biologi peserta didik kelas XI SMA Neg. 1 Bajeng Barat yang diajar dengan model pembelajaran *Classwide Peer Tutoring (CPT)* dan model *Reciprocal Peer Tutoring (RPT)*, yang dibuktikan dengan data statistik yang menunjukkan bahwa nilai rata-rata kedua kelompok berada pada tingkat kategori yang berbeda.

Pada kelompok eksperimen 1 ( $X_1$ ) yang diajar menggunakan model pembelajaran *Classwide Peer Tutoring (CPT)* nilai rata-rata hasil belajar peserta didik berada pada tingkat kategori tinggi, sedangkan kelompok eksperimen 2 ( $X_2$ )

yang diajar menggunakan model pembelajaran *Reciprocal Peer Tutoring (RPT)* nilai rata-rata hasil belajar peserta didik berada pada tingkat kategori sedang. Kesimpulannya dapat dikatakan bahwa lebih tinggi hasil belajar peserta didik yang diajar menggunakan model pembelajaran *Reciprocal Peer Tutoring (RPT)* dari pada hasil belajar peserta didik yang diajar menggunakan model pembelajaran *Classwide Peer Tutoring (CPT)*. Walaupun demikian, dari hasil pre-test dan post-test menunjukkan bahwa penerapan model pembelajaran *Classwide Peer Tutoring (CPT)* dan model pembelajaran *Reciprocal Peer Tutoring (RPT)* masing-masing dapat meningkatkan hasil belajar peserta didik pada kedua kelas tersebut. Akan tetapi, dari data statistik tersebut model pembelajaran *Reciprocal Peer Tutoring (RPT)* lebih efektif digunakan dalam proses pembelajaran biologi khususnya pada pokok bahasan sistem peredaran darah.

Hasil belajar peserta didik pada penelitian ini yang diajar menggunakan model pembelajaran *Classwide Peer Tutoring (CPT)* dengan tingkat persentase yang rendah berada pada kategori sedang. Hal ini disebabkan karena sebagian peserta didik kurang memiliki antusias untuk berperan aktif dalam proses pembelajaran sehingga secara tidak langsung mempengaruhi tingkat pengetahuan mereka yang pada akhirnya berdampak pada hasil belajar yang dicapai. Kurangnya minat peserta didik untuk berperan aktif dalam kegiatan pembelajaran ini dipengaruhi oleh rasa takut salah untuk mengungkapkan gagasan-gagasan mereka di depan rekan dan guru mereka. Hanya sedikit peserta didik yang mampu mengungkapkan gagasannya ketika ditunjuk oleh guru untuk mengemukakan gagasan pokok dari materi pembelajaran yang

mereka peroleh. Guru juga masih kurang terampil dalam mengelola kelas karena model ini membutuhkan keterampilan yang memadai untuk menciptakan suasana pembelajaran yang sesuai dengan yang diharapkan oleh model pembelajaran *Classwide Peer Tutoring (CPT)*.

Melvin Silberman dalam bukunya mengatakan bahwa, salah satu cara yang paling efektif dan efisien untuk meningkatkan hasil belajar adalah dengan membagi peserta dengan beberapa kelompok.<sup>3</sup> Suatu mata pelajaran benar-benar dikuasai hanya apabila seorang siswa mampu mengajarkan kepada siswa lain.<sup>4</sup>

Berdasarkan uraian di atas dapat disimpulkan bahwa model pembelajaran *Reciprocal Peer Tutoring (RPT)* merupakan salah satu model dalam *cooperatife learning* yang dalam pembelajarannya peserta didik berperan sebagai tutor yang menjelaskan materi pelajaran kepada anggota kelompoknya, dan setiap siswa memiliki tanggung jawab pribadi dalam berganti peran sebagai tutor untuk menjelaskan materi pelajaran.

Model pembelajaran kelompok dimaksudkan untuk mengoptimalkan semua potensi peserta didik, sehingga semua peserta didik dapat mencapai hasil belajar yang memuaskan sesuai dengan karakteristik pribadi yang mereka miliki. Pembelajaran ini pada dasarnya berusaha untuk memperkuat dan memperlancar stimulus dan respon peserta didik dalam pembelajaran sehingga proses pembelajaran menjadi hal yang

---

<sup>3</sup>Mel Silberman, *Pembelajaran Aktif 101 Strategi untuk Mengajar Secara Aktif*. h. 22.

<sup>4</sup>Agus Suprijono, *Cooperative Learning (Teori dan Aplikasi Paikem)*. h. 165.



menyenangkan, tidak menjadi hal yang membosankan bagi mereka. Dalam model ini juga setiap materi pelajaran harus dikaitkan dengan berbagai pengetahuan dan pengalaman yang ada sebelumnya.

*Classwide Peer Tutoring (CPT)* adalah pembelajaran secara menyeluruh. *Classwide Peer Tutoring (CPT)* merupakan bentuk pembelajaran yang mengarah pada siswa yang lebih berperan aktif dalam menjelaskan materi kepada anggota kelompoknya dibandingkan dengan guru.<sup>5</sup>

Perbedaan hasil belajar biologi dengan menggunakan model pembelajaran *Reciprocal Peer Tutoring (RPT)* dan *Classwide Peer Tutoring (CPT)* dengan hasil *Reciprocal Peer Tutoring (RPT)* lebih tinggi ini juga disebabkan karena faktor dari guru menggunakan model tersebut dengan cara yang berbeda dan tentunya juga cara belajar peserta didik itu sendiri yang berbeda.

Meskipun terdapat perbedaan pada kedua model pembelajaran tersebut, namun tetap dinyatakan bahwa keduanya merupakan model pembelajaran yang baik untuk diterapkan. Benny A. Pribadi menyatakan bahwa penerapan desain sistem pembelajaran bertujuan untuk menciptakan pembelajaran yang sukses, yaitu pembelajaran yang mampu membantu peserta didik mencapai kompetensi yang digunakan karena setiap model memiliki tujuan untuk menghasilkan suatu sistem

---

<sup>5</sup> Hisyam Zaini, dkk. *Strategi Pembelajaran Aktif* (Yogyakarta: Pustaka Insani Madani, 2008). h. 8.

instruksional yang efektif dan efisien dalam memfasilitasi pencapaian tujuan instruksional.<sup>6</sup>

Berdasarkan hasil penelitian yang dilakukan pada kelas XI IPA<sub>2</sub> di SMA Neg. 1 Bajeng Barat dengan menggunakan model *Classwide Peer Tutoring (CPT)* pada peserta didik pada mata pelajaran biologi pokok bahasan Sistem Peredaran darah setelah dilakukan analisis statistik deskriptif diperoleh skor hasil belajar tertinggi sebesar 95 dan terendah 60. Rata-rata (*mean*) 80,63 dengan standar deviasi 6,15.

Sedangkan pada kelas XI IPA<sub>3</sub> SMA Neg. 1 Bajeng Barat dengan menggunakan model *Reciprocal Peer Tutoring (RPT)* pada peserta didik pada mata pelajaran biologi pokok bahasan Sistem Peredaran Darah setelah dilakukan analisis statistik deskriptif diperoleh skor hasil belajar tertinggi sebesar 95 dan terendah 65. Rata-rata (*mean*) 81,77 dengan standar deviasi 11,61.

Hasil belajar pada kelompok eksperimen (X2) yang menggunakan model *Reciprocal Peer Tutoring (RPT)* lebih tinggi dibandingkan dengan kelompok eksperimen 1 (X1) yang diajar menggunakan model *Reciprocal Peer Tutoring (RPT)*. Hal ini memungkinkan terjadi karena pada kelas eksperimen 2 yang diajar dengan menggunakan model *Reciprocal Peer Tutoring (RPT)* dapat membantu dan mempermudah peserta didik untuk aktif dalam proses pembelajaran. Aktifitas menemukan, menuliskan dan mempresentasikan dalam diskusi memberikan

---

<sup>6</sup>Benny A. Pribadi, *Model Desain Sistem Pembelajaran* (Jakarta: PT Dian Rakyat, 2012), h. 18.

kesempatan kepada peserta didik untuk mengembangkan potensi dan kemampuan dalam diri mereka sehingga dapat meningkatkan hasil belajarnya. Sedangkan pada kelas eksperimen 1 menggunakan model *Classwide Peer Tutoring (CPT)* cenderung membuat fokus utama peserta didik berpusat pada guru. Guru menjadi sumber pengetahuan utama bagi peserta didik, sehingga peserta didik kurang mampu mengembangkan potensi dan kemampuan dalam diri mereka.



## BAB V

### PENUTUP

#### A. Kesimpulan

Berdasarkan hasil penelitian dan pembahasan pada penelitian ini, maka diperoleh beberapa kesimpulan sebagai berikut:

1. Hasil belajar peserta didik pada mata pelajaran biologi materi sistem peredaran darah yang diajar menggunakan model pembelajaran *Classwide Peer Tutoring (CPT)* memperoleh peningkatan sebesar 30,57 yakni dari skor rata-rata 50,06 menjadi 80,63 termasuk kategori tinggi.
2. Hasil belajar biologi peserta didik pada mata pelajaran biologi materi sistem peredaran darah yang diajar dengan menggunakan model pembelajaran *Reciprocal Peer Tutoring (RPT)* peningkatan sebesar 30,79 yakni nilai rata-rata 50,98 menjadi 81,77 termasuk kategori tinggi.
3. Terdapat perbedaan yang signifikansi antara hasil belajar peserta didik yang menggunakan model pembelajaran *Classwide Peer Tutoring (CPT)* dengan hasil belajar peserta didik yang menggunakan model pembelajaran *Reciprocal Peer Tutoring (RPT)* pada materi sistem peredaran darah peserta didik kelas XI SMA Neg. 1 Bajeng Barat, karena rata-rata hasil belajar biologi antara yang diajar dengan model *Classwide Peer Tutoring (RPT)* maupun model *Reciprocal Peer Tutoring (RPT)* terjadi perbedaan yang signifikan.

## **B. Implikasi Penelitian**

Setelah melakukan penelitian, ada beberapa yang penulis sarankan sebagai berikut:

1. Kepada guru biologi SMA Neg. 1 Bajeng Barat agar dalam pembelajaran biologi disarankan untuk mengajar dengan menerapkan model pembelajaran *Reciprocal Peer Tutoring (RPT)* dan berusaha untuk menciptakan pembelajaran yang aktif dan kreatif supaya peserta didik tidak merasa bosan dalam mengikuti pembelajaran biologi.
2. Kepada penentu kebijakan dalam bidang pendidikan agar hasil penelitian ini dapat dijadikan bahan pertimbangan dalam rangka meningkatkan mutu pendidikan di Sekolah Menengah Atas terkhusus SMA Neg. 1 Bajeng Barat.
3. Kepada peneliti lain yang akan mengkaji variabel sama diharapkan untuk lebih menyempurnakan langkah-langkah pembelajaran, dan dapat menerapkannya pada materi biologi dan kelas yang berbeda.

## DAFTAR PUSTAKA

- A.M, Sardiman. *Interaksi & Motivasi Belajar Mengajar*. Jakarta : Rajawali Pers, 2010.
- Arikunto, Suharsimi. *Prosedur Penelitian Suatu Praktik*. Jakarta: PT Rineka Cipta, 2010.
- Ainurrahman. *Belajar dan Pembelajaran*. Bandung : Alfabeta, 2009.
- Amborowati. *Peningkatan Keterampilan Meringkas Isi Bacaan Cerita Melalui Model Pembelajaran Rciprocal Peer Tutoring Pada siswa Kelas V SDN Sumbersoko 02 Tahun Pelajaran 2013/2014*. <http://www.pbsb-psma.org/content/blog/penerapan-strategi-belajar-aktif-tipe-reciprocal-peer-tutoring-kepada-siswa> (Diakses 04 November 2015).
- Berlin Sani dan Imas Kurniasih. *Model Pembelajaran*. Yogyakarta: Kata Pena, 2015.
- Dimyanti dan Mudjiono. *Belajar dan Pembelajaran*. Jakarta: Rineka Cipta, 2002.
- Djamarah, Syaiful bahri dan Azwan Zain. *Strategi Belajar Mengajar*. Jakarta: Rineka Cipta, 2006.
- Hamalik, Oemar. *Proses Belajar Mengajar*. Jakarta: Bumi Aksara, 2004.
- Huda Miftahul. *Cooperatif Learning*. Yogyakarta: Pustaka Belajar, 2011.
- Ihsan, Fuad. *Dasar-Dasar Kependidikan*. Jakarta: Rineka Cipta, 2005
- Isjoni. *Pembelajaran Kooferatif*. Yogyakarta: Pustaka Pelajar, 2012.
- Irianto, Kus. *Struktur dan Fungsi Tubuh Manusia*. Bandung : Yrama Widya, 2005
- La Sulo, Umar Tirtarahardja. *Pengantar Pendidikan*. Jakarta: PT Rineka Cipta, 2008.
- Longfield, Judith dkk. *Using Reciprocal Peer Tutoring and On-line Quizzes to Improve Reading Compliance and Quiz Scores* "International Journal Of Teaching and Learning; Vol 9; No. 1, Article6(Diakses 4 November 2015).
- Maarif, A. Syafii. *Pendidikan di Indonesia, Antara Cita dan Fakta*. Yogyakarta: Tiara Wacana, 1991.
- Muh. Khalifah Mustami. *Metodologi Penelitian Pendidikan*. Yogyakarta: Aynat Publishing, 2015.
- Mulyatiningsih, Endang. *Metode Penelitian Terapan Bidang Pendidikan*. Bandung: Alfabeta, 2013.

- Nuryani R. *Strategi Belajar Mengajar Biologi*. Malang: UM Press, 2005.
- Ortileb Evan. *Using Reciprocal Peer Tutoring to Improve Elementary Students Compherensions. International Journal Of Intructions, Juli 2013, Vol 6, No. 2. www.e-iji.net* (Diakses 4 November 2015).
- Rahim, Farida. *Pengajaran Membaca Di Sekolah Dasar*. Jakarta: Bumi Aksara, 2005.
- Rustaman et al. *Strategi Belajar Mengajar Biologi*. Bandung: UPI, 2003.
- Robert E. Slavin. *Cooperatif Learning Teori, Riset, dan Praktik*. Bandung: Nusa Media, 2005
- Sanjaya, Wina. *Strategi Pembelajaran Berorientasi Standar Proses Pembelajaran*. Jakarta: Kencana, 2010.
- Selviani Ayu Purwanti, “*Program Study Pendidikan Guru Sekolah Dasar FKIP Universitas Pakuan* (Mei 2013), <http://www.Cendekia.com> (Diakses 11 November 2015).
- Sidi, Indra Jati. *Menuju Masyarakat Belajar*. Jakarta: Paramadina, 2003.
- Slameto. *Belajar dan Faktor-Faktor Yang Mempengaruhinya*. Jakarta: Rineka Cipta, 2003.
- Subhana, M., Dan Sunarti. *Strategi Belajar Mengajar Bahasa Indonesia*. Bandung: Pustaka Setia, 2009.
- Sugiyono, *Metode Penelitian Pendidikan Pendekatan Kuantitatif, Kualitatif, dan R&D*. Bandung: Alfabeta, 2010.
- Suhardi, “*Elementary School Of Education E-Journal, Media Publikasi Ilmiah Prodi PGSD Vol 2, Nomor 2* (Juni 2004). <http://www.akademik.unsri.ac.id/full/04.11.14> (Diakses 11 November 2015).
- Sukanti, Istiningrum. *Jounal Pendidikan Akuntansi Indonesia, Vol. x, No. 2, (2012), h. 68.* <http://www.repository.library.uk> (Diakses 04 November 2015).
- Suprijono, Agus. *Cooperatif Learning Teori dan Aplikasi*. Yogyakarta: Putaka Pelajar, 2010.
- Suryabrata, Sumadi. *Psikologi Pendidikan*. Jakarta: RajaGrafindo Persada, 2006.
- Zaini, Hisyam Bermawy Munthe dan Sekar Ayu Aryani. *Strategi Pembelajaran Aktif*. Yogyakarta: Pustaka Insan Madani, 2008.



UNIVERSITAS ISLAM NEGERI  
**ALAUDDIN**  
M A K A S S A R



## **RENCANA PELAKSANAAN PEMBELAJARAN (RPP)**

Satuan Pendidikan : SMAN 1 Bajeng barat  
Materi Pelajaran : Bilogi  
Kelas / Semester : XI / 1  
Materi : Sistem Peredaran Darah  
Alokasi Waktu : 90 Menit

**Standar Kompetensi** : 3.1. Menjelaskan struktur dan fungsi organ manusia dan hewan tertentu, kelainan/penyakit yang mungkin terjadi serta implikasinya pada saling temas

**Kompetensi Dasar** : 3.2. Menjelaskan keterkaitan antara struktur, fungsi, dan proses serta kelainan/penyakit yang dapat terjadi pada system peredaran darah

**Indikator** :1. Menjelaskan komponen dan fungsi darah  
2. Menjelaskan alat-alat/ proses peredaran darah manusia  
3. Menjelaskan penyebab/penyakit yang terjadi pada sistem peredaran darah  
4. Menjelaskan system peredaran darah pada manusia  
5. Menjelaskan alat-alat peredaran darah .  
6. Menjelaskan sistem peredaran darah pada hewan

**Alokasi waktu** : 3 X 45 Menit

**A. Tujuan Pembelajaran** : Peserta didik dapat:

1. Menjelaskan komponen-komponen darah manusia
2. Menjelaskan fungsi darah pada manusia
3. Mendeskripsikan alat-alat peredaran darah pada manusia
4. Menjelaskan proses peredaran darah pada manusia
5. Menjelaskan peredaran darah panjang
6. Mendeskripsikan berbagai kelainan/penyakit pada sistem peredaran darah
7. Menjelaskan penyebab penyakit yang terjadi pada sistem peredaran darah

**B. Materi Pembelajaran** :

Sistem Peredaran Darah Manusia

1. Struktur dan fungsi darah
  - a. Fungsi darah
  - b. Komponen darah
  - c. Golongan darah
  - d. Prinsip dasar penggolongan darah
  - e. Prinsip dasar transfusi darah
2. Struktur alat peredaran darah manusia
  - a. Alat-alat peredaran darah
    - Jantung
    - Pembuluh darah
3. Proses peredaran darah manusia
  - a. Peredaran darah vena dan peredaran darah nadi

b. Peredaran darah besar dan peredaran darah kecil

4. Kelainan/penyakit pada sistem peredaran darah

a. Kelainan/penyakit yang terjadi pada sistem peredaran darah

b. Penyebab kelainan/penyakit yang terjadi pada sistem peredaran darah

## **B. Metode pembelajaran :**

### **1. Pendekatan/ Metode Pembelajaran**

#### **Pertemuan 1**

Pendekatan : Scientific

Metode : Ceramah

Model : *Classwide Peer Tutoring (CPT)*

#### **Pertemuan ke 2**

Pendekatan : Scientific

Metode : Ceramah, diskusi dan tanya jawab

Model : *Classwide Peer Tutoring (CPT)*

#### **Pertemuan ke 3**

Pendekatan : Scientific

Metode : Diskusi

Model : *Classwide Peer Tutoring (CPT)*

## **C. Media, Alat dan Sumber Belajar**

- Media
  - Power Point
- Alat
  - LCD
  - Papantulis
  - Spidol
- Sumber Belajar
  - Buku Paket Biologi  
Kelas XI

- o Internet (Gambar-gambar)

### Langkah-langkah Kegiatan Pembelajaran

#### Pertemuan ke 1

Kegiatan	Deskripsi Kegiatan	Alokasi Waktu
Pendahuluan	<ol style="list-style-type: none"> <li>1. Siswa menjawab salam dan berdoa (sebagai implementasi nilai relegius)</li> <li>2. Siswa mengondisikan kelas dan pembiasaan (sebagai implementasi nilai disiplin)</li> <li>3. Apersepsi Siswa memperhatikan berbagai macam organ penyusun sistem peredaran darah pada manusia Memotivasi Peserta didik menjawab pertanyaan dari guru untuk memotivasi, memberi acuan, dan menghubungkan dengan materi yang telah dipelajari.  <ul style="list-style-type: none"> <li>• Kemarin kita telah pelajari system pernafasan, bagaimana dengan sistem peredaran darah ? organ organ apa yang menyusun sistem peredaran darah pada manusia.?</li> <li>• Guru menyampaikan kompetensi dasar, indikator dan tujuan pembelajaran yang harus yang dibahas</li> </ul> </li> <li>4. Siswa menerima LKS yang diberikan guru</li> </ol>	20 menit

Inti	<p><b>1. Mengamati</b></p> <p>a. Siswa mengamati gambar, video, media sederhana dan penjelasan guru mengenai struktur, fungsi, organ –organ penyusun sistem peredaran darah .</p> <p>b. Siswa mengamati penjelasan guru mengenai organ-organ penyusun sistem peredaran darah pada manusia.</p> <p>c. Siswa mengamati penjelasan guru mengenai organ-organ penyusun sistem peredaran darah pada manusia.</p> <p><b>2. Menanya</b></p> <p>a. Siswa menanyakan gambar, video dan penjelasan guru mengenai struktur, fungsi, mengenai organ-organ penyusun sistem peredaran darah pada manusia.</p> <p><b>3. Mengumpulkan Data (Eksperimen/Eksplorasi)</b></p> <p>d. Siswa mengkaji literatur mengenai organ-organ penyusun sistem peredaran darah pada manusia untuk menjawab soal.</p> <p>e. Siswa mengkaji literatur tentang mengenai organ-organ penyusun sistem peredaran darah pada manusia.</p> <p>f. menjawab soal .</p> <p>g. Siswa mengkaji literatur mengenai organ-organ penyusun sistem peredaran darah pada manusia.</p> <p><b>4. Mengasosiasikan</b></p> <p>a. Menyimpulkan hasil kajian literatur mengenai organ-organ penyusun sistem peredaran darah pada manusia..</p> <p><b>5. Mengkomunikasikan</b></p> <p>a. Melaporkan hasil kesimpulan mengenai jawaban soal di depan kelas</p>	55 menit
	<p>b. Siswa bersama guru menyusun kesimpulan terkait mengenai organ-organ penyusun sistem peredaran darah</p>	

Penutup	<p>pada manusia..</p> <ol style="list-style-type: none"> <li>1. Siswa melakukan umpan balik/refleksi</li> <li>2. Memberi tugas bacaan tentang fungsi jantung, fungsi pembuluh darah dan darah dalam sistem peredaran darah</li> </ol>	
---------	---	--

## Pertemuan ke 2

Kegiatan	Deskripsi Kegiatan	Alokasi Waktu
Pendahuluan	<ol style="list-style-type: none"> <li>1. Siswa menjawab salam dan berdoa (sebagai implementasi nilai religius)</li> <li>2. Siswa mengondisikan kelas dan pembiasaan (sebagai implementasi nilai disiplin)</li> <li>3. Apersepsi Siswa diperlihatkan gambar Memotivasi Peserta didik menjawab pertanyaan dari guru untuk memotivasi, memberi acuan, dan menghubungkan dengan materi yang telah dipelajari.</li> </ol> <ul style="list-style-type: none"> <li>• Kemarin kita telah pelajari organ-organ tentang penyusun sistem peredaran darah. Siapa yang bisa menjelaskan kembali mekanisme tersebut?</li> <li>• Guru menyampaikan kompetensi dasar, indikator dan tujuan pembelajaran yang harus yang dibahas serta sedikit pengantar tentang materi fungsi jantung, fungsi pembuluh darah dan darah dalam</li> </ul>	15 menit

	<p>sistem peredaran darah.</p> <p>3. Siswa kemudian dibagi menjadi 5 kelompok besar, dan Siswa menerima soal yang diberikan guru.</p>	
Inti	<p><b>Mengamati</b></p> <p>1. Siswa membaca kembali materi tentang fungsi jantung, fungsi pembuluh darah dan darah dalam sistem peredaran darah yang ada pada literatur dan soal yang telah dibagikan pada siswa.</p> <p><b>Menanya</b></p> <p>1. Siswa mendiskusikan jawaban dari soal dengan literatur yang telah di berikan beserta soal.</p> <p><b>Mengumpulkan Data (Eksperimen/Eksplorasi)</b></p> <p>1. Siswa mengkaji literatur tentang fungsi jantung, fungsi pembuluh darah dan darah dalam sistem peredaran darah</p> <p><b>Mengasosiasikan</b></p> <p>1. Menyimpulkan hasil kajian literature tentang fungsi jantung, fungsi pembuluh darah dan darah dalam sistem peredaran darah.</p>	60 menit

	<p><b>Mengkomunikasikan</b></p> <p>1. Melaporkan hasil kesimpulan soal dari diskusi kelompok yang di wakili oleh masing-masing perwakilan kelompok.</p>	
Penutup	<p>1. Siswa bersama guru menyusun kesimpulan tentang fungsi jantung, fungsi pembuluh darah dan darah dalam sistem peredaran darah.</p> <p>2. Siswa melakukan umpan balik/refleksi.</p> <p>3. Memberi tugas observasi dan membaca literatur mengenai dampak atau kelainan pada peredaran darah.</p>	15 menit

### Pertemuan ke 3

Kegiatan	Deskripsi Kegiatan	Alokasi Waktu
Pendahuluan	<p>1. Siswa menjawab salam dan berdoa (sebagai implementasi nilai relegius)</p> <p>2. Siswa mengondisikan kelas dan pembiasaan (sebagai implementasi nilai disiplin)</p> <p>3. Apersepsi</p> <p>Siswa diperlihatkan gambar penyakit yang berkaitan dengan peredaran darah pada manusia.</p> <p>4. Memotivasi</p> <p>Peserta didik menjawab pertanyaan dari guru untuk memotivasi,</p>	15 menit



	<p>memberi acuan, dan menghubungkan dengan materi yang telah dipelajari.</p> <ul style="list-style-type: none"> <li>• Kemarin kita telah mempelajari konsep tentang sistem peredaran darah. Kemudian pernahkah kalian melihat gambar tadi? Bagaimana pendapat kalian?</li> <li>• Guru menyampaikan kompetensi dasar, indikator dan tujuan pembelajaran yang harus dibahas.</li> </ul> <ol style="list-style-type: none"> <li>2. Siswa duduk dengan kelompoknya masing-masing.</li> <li>3. Siswa mengumpulkan laporan obeservasi mereka, mengenai sistem peredaran darah pada manusia kepada guru.</li> <li>4. Siswa membagikan materi yang akan didiskusikan kepada setiap kelompok</li> </ol>	
Inti	<p><b>Mengamati</b></p> <ol style="list-style-type: none"> <li>1. Siswa mendengarkan pemaparan materi yang dilakukan oleh kelompok lain</li> </ol> <p><b>Menanya</b></p> <ol style="list-style-type: none"> <li>1. Siswa menanyakan atau memberikan masukan hal-hal yang mengenai hasil observasi kelompok lain</li> </ol> <p><b>Mengumpulkan Data (Eksperimen/Eksplorasi)</b></p> <ol style="list-style-type: none"> <li>1. Kelompok saling berdiskusi tentang materi yang telah dipaparkan</li> </ol> <p><b>Mengasosiasikan</b></p> <ol style="list-style-type: none"> <li>1. Kelompok menghubungkan pertanyaan dari materi diskusi, dari hasil diskusi</li> </ol>	60 menit

	<p><b>Mengkomunikasikan</b></p> <p>1. Melaporkan hasil kesimpulan dari diskusi kelompok</p>	
Penutup	<p>a. Siswa bersama guru menyusun kesimpulan mengenai penyakit yang mengganggu sistem peredaran darah.</p> <p>b. Siswa melakukan umpan balik/refleksi</p> <p>c. Memberi tugas bacaan tentang system eksresi</p>	15 menit

**Media,alat dan sumber belajar**

- Media
  - o Power point
  - o Lembar observasi
- Alat
  - o LCD
  - o Papan tulis
  - o Spidol
- Sumber belajar
  - o Buku paket Biologi Kelas XI
  - o internet

**Penilaian hasil belajar**

1. Teknik penilaian
  - o Pengetahuan : Tes tertulis (pilihan ganda)
2. Instrumen Penilaian
  - o Instrumen Penilaian Sikap
  - o Instrumen Penilaian Diskusi dan Presentasi

- Instrumen Tes uraian (pilihan ganda)

3. Bentuk-bentuk Instrumen : Terlampir

Gowa, November 2016

Mengetahui:  
Guru Biologi

Mahasiswa Peneliti

**Erwin Wijaya, S.Pd., M.Pd.**  
**NIP. 19830113 200904 1 001**

**Supiati**  
**Nim. 20500112062**



## RENCANA PELAKSANAAN PEMBELAJARAN (RPP)

Satuan Pendidikan : SMAN 1 Bajeng barat  
Materi Pelajaran : Biologi  
Kelas / Semester : XI / 1  
Materi : Sistem Peredaran Darah  
Alokasi Waktu : 90 Menit

**Standar Kompetensi** : 3.1. Menjelaskan struktur dan fungsi organ manusia dan hewan tertentu, kelainan/penyakit yang mungkin terjadi serta implikasinya pada saling temas

**Kompetensi Dasar** : 3.2. Menjelaskan keterkaitan antara struktur, fungsi, dan proses serta kelainan/penyakit yang dapat terjadi pada system peredaran darah

**Indikator** : 1. Menjelaskan komponen dan fungsi darah  
3. Menjelaskan alat-alat/ proses peredaran darah manusia  
4. Menjelaskan penyebab/penyakit yang terjadi pada sistem peredaran darah  
5. Menjelaskan system peredaran darah pada manusia  
6. Menjelaskan alat-alat peredaran darah .  
7. Menjelaskan sistem peredaran darah pada hewan

**Alokasi waktu** : 3 X 45 Menit

**A. Tujuan Pembelajaran** : Peserta didik dapat:

1. Menjelaskan komponen-komponen darah manusia
2. Menjelaskan fungsi darah pada manusia
3. Mendeskripsikan alat-alat peredaran darah pada manusia
4. Menjelaskan proses peredaran darah pada manusia
5. Menjelaskan peredaran darah panjang
6. Mendeskripsikan berbagai kelainan/penyakit pada sistem peredaran darah
7. Menjelaskan penyebab penyakit yang terjadi pada sistem peredaran darah

**B. Materi Pembelajaran** :

Sistem Peredaran Darah Manusia

1. Struktur dan fungsi darah
  - a. Fungsi darah
  - b. Komponen darah
  - c. Golongan darah
  - d. Prinsip dasar penggolongan darah
  - e. Prinsip dasar transfusi darah
2. Struktur alat peredaran darah manusia
  - a. Alat-alat peredaran darah
    - Jantung
    - Pembuluh darah
3. Proses peredaran darah manusia
  - a. Peredaran darah vena dan peredaran darah nadi
  - b. Peredaran darah besar dan peredaran darah kecil

4. Kelainan/penyakit pada sistem peredaran darah

a. Kelainan/penyakit yang terjadi pada sistem peredaran darah

b. Penyebab kelainan/penyakit yang terjadi pada sistem peredaran darah

**B. Metode pembelajaran :**

**1. Pendekatan/ Metode Pembelajaran**

**Pertemuan 1**

Pendekatan : Scientific

Metode : Ceramah

Model : *Reciprocal Peer Tutoring (RPT)*

**Pertemuan ke 2**

Pendekatan : Scientific

Metode : Ceramah, diskusi dan tanya jawab

Model : *Reciprocal Peer Tutoring (RPT)*

**Pertemuan ke 3**

Pendekatan : Scientific

Metode : Diskusi

Model : *Reciprocal Peer Tutoring (RPT)*

UNIVERSITAS ISLAM NEGERI

**C. Media, Alat dan Sumber Belajar**

- Media
  - Power Point
- Alat
  - LCD
  - Papantulis
  - Spidol
- Sumber Belajar
  - Buku Paket Biologi

Kelas XI

- o Internet (Gambar-gambar)

### Langkah-langkah Kegiatan Pembelajaran


#### Pertemuan ke 1

Kegiatan	Deskripsi Kegiatan	Alokasi Waktu
Pendahuluan	<ol style="list-style-type: none"> <li>1. Siswa menjawab salam dan berdoa (sebagai implementasi nilai relegius)</li> <li>2. Siswa mengondisikan kelas dan pembiasaan (sebagai implementasi nilai disiplin)</li> <li>3. Apersepsi Siswa memperhatikan berbagai macam organ penyusun sistem peredaran darah pada manusia</li> </ol> <p>Memotivasi</p> <p>Peserta didik menjawab pertanyaan dari guru untuk memotivasi, memberi acuan, dan menghubungkan dengan materi yang telah dipelajari.</p> <ul style="list-style-type: none"> <li>• Kemarin kita telah pelajari system pernafasan, bagaimana dengan sistem peredaran darah ? organ organ apa yang menyusun sistem peredaran darah pada manusia.?</li> <li>• Guru menyampaikan kompetensi dasar, indikator dan tujuan pembelajaran yang harus yang dibahas</li> </ul>	20 menit

	4. Siswa menerima LKS yang diberikan guru	
Inti	<p><b>1. Mengamati</b></p> <p>a. Siswa mengamati gambar, video, media sederhana dan penjelasan guru mengenai struktur, fungsi, organ –organ penyusun sistem peredaran darah .</p> <p>b. Siswa mengamati penjelasan guru mengenai organ-organ penyusun sistem peredaran darah pada manusia.</p> <p>c. Siswa mengamati penjelasan guru mengenai organ-organ penyusun sistem peredaran darah pada manusia.</p> <p><b>2. Menanya</b></p> <p>a. Siswa menanyakan gambar, video dan penjelasan guru mengenai struktur, fungsi, mengenai organ-organ penyusun sistem peredaran darah pada manusia.</p> <p><b>3. Mengumpulkan Data (Eksperimen/Eksplorasi)</b></p> <p>d. Siswa mengkaji literatur mengenai organ-organ penyusun sistem peredaran darah pada manusia untuk menjawab soal.</p> <p>e. Siswa mengkaji literatur tentang mengenai organ-organ penyusun sistem peredaran darah pada manusia.</p> <p>f. menjawab soal .</p> <p>g. Siswa mengkaji literatur mengenai organ-organ penyusun sistem peredaran darah pada manusia.</p> <p><b>4. Mengasosiasikan</b></p> <p>a. Menyimpulkan hasil kajian literatur mengenai organ-organ penyusun sistem peredaran darah pada manusia..</p> <p><b>5. Mengkomunikasikan</b></p> <p>a. Melaporkan hasil kesimpulan mengenai jawaban soal di depan kelas</p>	55 menit



Penutup	<p>b. Siswa bersama guru menyusun kesimpulan terkait mengenai organ-organ penyusun sistem peredaran darah pada manusia..</p> <ol style="list-style-type: none"><li>1. Siswa melakukan umpan balik/refleksi</li><li>2. Memberi tugas bacaan tentang fungsi jantung, fungsi pembuluh darah dan darah dalam sistem peredaran darah</li></ol>	
---------	---	--



## Pertemuan ke 2

Kegiatan	Deskripsi Kegiatan	Alokasi Waktu
Pendahuluan	<ol style="list-style-type: none"> <li>1. Siswa menjawab salam dan berdoa (sebagai implementasi nilai relegius)</li> <li>2. Siswa mengondisikan kelas dan pembiasaan (sebagai implementasi nilai disiplin)</li> <li>3. Apersepsi Siswa diperlihatkan gambar Memotivasi Peserta didik menjawab pertanyaan dari guru untuk memotivasi, memberi acuan, dan menghubungkan dengan materi yang telah dipelajari. <ul style="list-style-type: none"> <li>• Kemarin kita telah pelajari organ-organ tentang penyusun sistem peredaran darah. Siapa yang bisa menjelaskan kembali mekanisme tersebut?</li> <li>• Guru menyampaikan kompetensi dasar, indikator dan tujuan pembelajaran yang harus yang dibahas serta sedikit pengantar tentang materi fungsi jantung, fungsi pembuluh darah dan darah dalam sistem peredaran darah.</li> </ul> </li> <li>3. Siswa kemudian dibagi menjadi 5 kelompok besar, dan Siswa menerima soal yang diberikan guru.</li> </ol>	15 menit

Inti	<p><b>Mengamati</b></p> <p>1. Siswa membaca kembali materi tentang fungsi jantung, fungsi pembuluh darah dan darah dalam sistem peredaran darah yang ada pada literatur dan soal yang telah dibagikan pada siswa.</p> <p><b>Menanya</b></p> <p>1. Siswa mendiskusikan jawaban dari soal dengan literatur yang telah di berikan beserta soal.</p> <p><b>Mengumpulkan Data (Eksperimen/Eksplorasi)</b></p> <p>1. Siswa mengkaji literatur tentang fungsi jantung, fungsi pembuluh darah dan darah dalam sistem peredaran darah</p> <p><b>Mengasosiasikan</b></p> <p>1. Menyimpulkan hasil kajian literature tentang fungsi jantung, fungsi pembuluh darah dan darah dalam sistem peredaran darah.</p> <p><b>Mengkomunikasikan</b></p> <p>1. Melaporkan hasil kesimpulan soal dari diskusi kelompok yang di wakili oleh masing-masing perwakilan kelompok.</p>	60 menit
Penutup	<p>1. Siswa bersama guru menyusun kesimpulan tentang fungsi jantung, fungsi pembuluh darah dan darah dalam sistem peredaran darah.</p> <p>2. Siswa melakukan umpan balik/refleksi.</p> <p>3. Memberi tugas observasi dan membaca literatur mengenai dampak atau kelainan pada peredaran darah.</p>	15 menit

### Pertemuan ke 3

Kegiatan	Deskripsi Kegiatan	Alokasi Waktu
Pendahuluan	<ol style="list-style-type: none"> <li>1. Siswa menjawab salam dan berdoa (sebagai implementasi nilai relegius)</li> <li>2. Siswa mengondisikan kelas dan pembiasaan (sebagai implementasi nilai disiplin)</li> <li>3. Apersepsi Siswa diperlihatkan gambar penyakit yang berkaitan dengan peredaran darah pada manusia.</li> <li>4. Memotivasi Peserta didik menjawab pertanyaan dari guru untuk memotivasi, memberi acuan, dan menghubungkan dengan materi yang telah dipelajari. <ul style="list-style-type: none"> <li>• Kemarin kita telah mempelajari konsep tentang sistem peredaran darah. Kemudian pernahkah kalian melihat gambar tadi? Bagaimana pendapat kalian?</li> <li>• Guru menyampaikan kompetensi dasar, indikator dan tujuan pembelajaran yang harus dibahas.</li> </ul> </li> <li>2. Siswa duduk dengan kelompoknya masing-masing.</li> <li>3. Siswa mengumpulkan laporan obeservasi mereka, mengenai sistem peredaran darah pada manusia kepada guru.</li> </ol>	15 menit

	4. Siswa membagikan materi yang akan didiskusikan kepada setiap kelompok	
Inti	<p><b>Mengamati</b></p> <p>1. Siswa mendengarkan pemaparan materi yang dilakukan oleh kelompok lain</p> <p><b>Menanya</b></p> <p>1. Siswa menanyakan atau memberikan masukan hal-hal yang mengenai hasil observasi kelompok lain</p> <p><b>Mengumpulkan Data (Eksperimen/Eksplorasi)</b></p> <p>1. Kelompok saling berdiskusi tentang materi yang telah dipaparkan</p> <p><b>Mengasosiasikan</b></p> <p>1. Kelompok menghubungkan pertanyaan dari materi diskusi, dari hasil diskusi</p> <p><b>Mengkomunikasikan</b></p> <p>1. Melaporkan hasil kesimpulan dari diskusi kelompok</p>	60 menit
Penutup	<p>a. Siswa bersama guru menyusun kesimpulan mengenai penyakit yang mengganggu sistem peredaran darah.</p> <p>b. Siswa melakukan umpan balik/refleksi</p> <p>c. Memberi tugas bacaan tentang system eksresi</p>	15 menit

**Media, alat dan sumber belajar**

- Media
  - o Power point
  - o Lembar observasi

- Alat
  - LCD
  - Papan tulis
  - Spidol
- Sumber belajar
  - Buku paket Biologi Kelas XI
  - internet

### **Penilaian hasil belajar**

1. Teknik penilaian
  - Pengetahuan : Tes tertulis (pilihan ganda)
2. Instrumen Penilaian
  - Instrumen Penilaian Sikap
  - Instrumen Penilaian Diskusi dan Presentasi
  - Instrumen Tes uraian (pilihan ganda)
3. Bentuk-bentuk Instrumen : Terlampir



Gowa, November 2016

Mengetahui:  
Guru Biologi

Mahasiswa Peneliti

**Erwin Wijaya, S.Pd., M.Pd.**  
**NIP. 19830113 200904 1 001**

**Supiati**  
**Nim. 20500112062**



UNIVERSITAS ISLAM NEGERI  
**ALAUDDIN**  
M A K A S S A R

**KISI – KISI SOAL INSTRUMEN**  
**TINGKAT KEMAMPUAN KOGNITIF SISWA PADA MATERI SISTEM PENCERNAAN**

Nama Sekolah : Sekolah Menengah Atas  
 Lokasi : SMA Negeri 1 Bajeng Barat  
 Mata Pelajaran : Biologi  
 Jumlah soal : 20  
 Standar Kompetensi : Menjelaskan struktur dan fungsi organ manusia dan hewan tertentu, kelainan dan/atau penyakit yang mungkin terjadi, serta implikasinya pada salingtemas.

Kompetensi Dasar	Indikator soal	Materi	Kelas/ Semester	Tipe kognitif		Bentuk soal	Jumlah soal	Nomor soal Pretest	Nomor Soal Posttest
				Pretest	Posttest				
Menjelaskan keterkaitan antara struktur, fungsi, Dan proses serta kelainan/penyakit yang dapat terjadi pada system peredaran darah	<ul style="list-style-type: none"> <li>Menjelaskan komponen dan fungsi darah..</li> <li>Menyebutkan alat-alat /proses peredaran darah manusia.</li> <li>Menjelaskan penyebab dan penyakit yang terjadi pada sistem peredaran darah.</li> <li>Menjelaskan siste peredaran darah pada manusia</li> <li>Menjelaskan alat-alat berbagai peredaran darah</li> <li>Menjelaskan siste peredaran darah pada hewan.</li> </ul>	Sistem peredaran darah pada manusia.	XI/I	C <sub>1</sub> , C <sub>2</sub> ,	C <sub>1</sub>	Pilihan ganda	12	1,4,6,8,9,10,15	3,4,8,9,10
				C <sub>2</sub> ,	C <sub>2</sub>		2	2	18
				C <sub>2</sub> , C <sub>3</sub> , C <sub>4</sub>	C <sub>3</sub> C <sub>4</sub> , C <sub>2</sub>		8	3,13,18,19	5,14,16,17
				C <sub>2</sub> , C <sub>4</sub> , C <sub>5</sub>	, C <sub>1</sub> , C <sub>2</sub>			11,12,16	11,12,19,20
				C <sub>2</sub> , C <sub>4</sub>	C <sub>2</sub> , C <sub>3</sub> , C <sub>4</sub>		7	7,14,20	1,7,13,15
					C <sub>4</sub>				6

Keterangan : C<sub>1</sub> = Pengetahuan C<sub>2</sub> = Pemahaman C<sub>3</sub> = Penerapan C<sub>4</sub> = Analisis C<sub>5</sub> = Sintesis



**KISI – KISI SOAL INSTRUMEN**  
**TINGKAT KEMAMPUAN KOGNITIF SISWA PADA MATERI SISTEM PENCERNAAN**

Nama Sekolah : Sekolah Menengah Atas  
 Lokasi : SMA Negeri 1 Bajeng Barat  
 Mata Pelajaran : Biologi  
 Jumlah soal : 20  
 Standar Kompetensi : Menjelaskan struktur dan fungsi organ manusia dan hewan tertentu, kelainan dan/atau penyakit yang mungkin terjadi, serta implikasinya pada salingtemas.

Kompetensi Dasar	Indikator soal	Materi	Kelas/ Semester	Tipe kognitif		Bentuk soal	Jumlah soal	Nomor soal Pretest	Nomor Soal Posttest
				Pretest	Posttest				
Menjelaskan keterkaitan antara struktur, fungsi, Dan proses serta kelainan/penyakit yang dapat terjadi pada system peredaran darah	<ul style="list-style-type: none"> <li>Menjelaskan komponen dan fungsi darah..</li> <li>Menyebutkan alat-alat /proses peredaran darah manusia.</li> <li>Menjelaskan penyebab dan penyakit yang terjadi pada sistem peredaran darah.</li> <li>Menjelaskan siste peredaran darah pada manusia</li> <li>Menjelaskan alat-alat berbagai peredaran darah</li> <li>Menjelaskan siste peredaran darah pada hewan.</li> </ul>	Sistem peredaran darah pada manusia.	XI/I	C <sub>1</sub> , C <sub>2</sub> ,	C <sub>1</sub>	Pilihan ganda	12	1,4,6,8,9,10,15	3,4,8,9,10
				C <sub>2</sub> ,	C <sub>2</sub>		2	2	18
				C <sub>2</sub> , C <sub>3</sub> , C <sub>4</sub>	C <sub>3</sub> C <sub>4</sub> , C <sub>2</sub>		8	3,13,18,19	5,14,16,17
				C <sub>2</sub> , C <sub>4</sub> , C <sub>5</sub>	, C <sub>1</sub> , C <sub>2</sub>			11,12,16	11,12,19,20
				C <sub>2</sub> , C <sub>4</sub>	C <sub>2</sub> , C <sub>3</sub> , C <sub>4</sub>		7	7,14,20	1,7,13,15
					C <sub>4</sub>				6

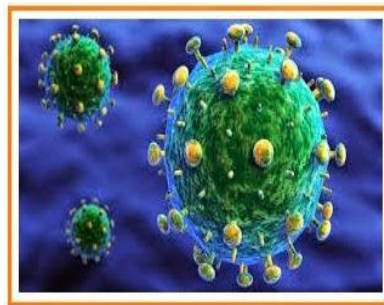
Keterangan : C<sub>1</sub> = Pengetahuan C<sub>2</sub> = Pemahaman C<sub>3</sub> = Penerapan C<sub>4</sub> = Analisis C<sub>5</sub> = Sintesis

**Jawablah pertanyaan di bawah ini dengan benar dengan memberi tanda (x) pada jawaban yang dianggap benar !**

### **INSTRUMEN**

#### **PRETEST**

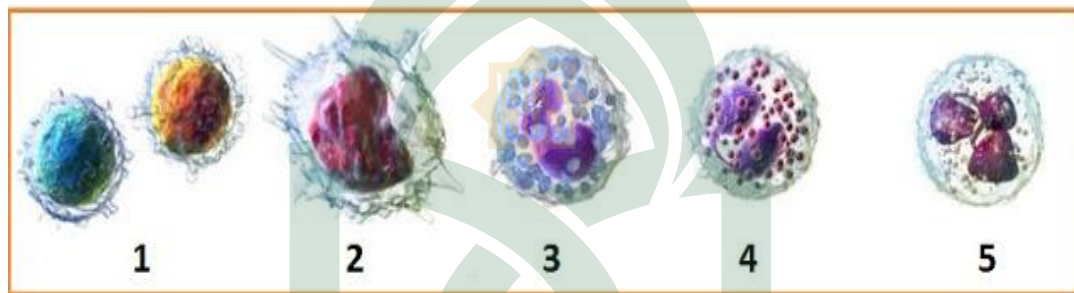
1. Di antara pembuluh darah berikut yang darahnya kaya oksigen adalah....
  - a. Vena hati
  - b. vena dari ginjal
  - c. Vena paru paru**
  - d. Vena dari usus
  - e. Vena dari jantung
2. Di antara pembuluh darah berikut yang darahnya kaya akan makanan berupa asam amino glukosa adalah ....
  - a. Vena dari hati
  - b. vena dari ginjal
  - c. Vena paru paru
  - d. Vena dari usus**
  - e. Vena dari jantung
3. Perhatikan gambar ini !



Virus diatas adalah HIV yang menyebabkan penyakit AIDS menyerang sel ....

- a. Eritrosit
- b. Trombosit
- c. Limfosit
- d. Leukosit
- e. Megakariosit

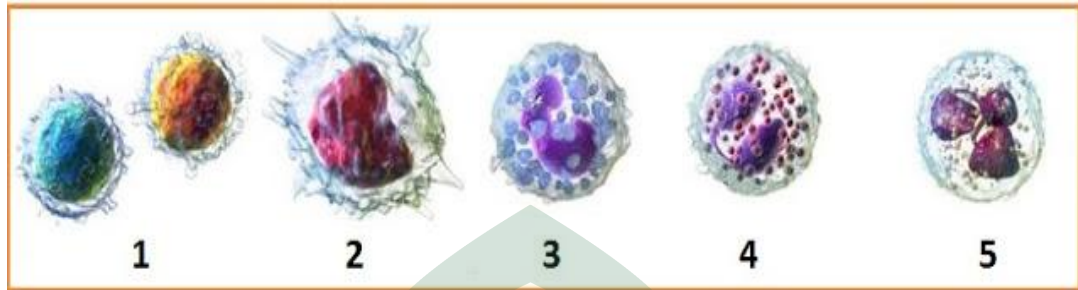
4. Perhatikan gambar ini!



Sel darah putih yang mampu bergerak amubocyt dan memakan kuman penyakit *kecuali* ....

- a. 1
- b. 2
- c. 3
- d. 4
- e. 5

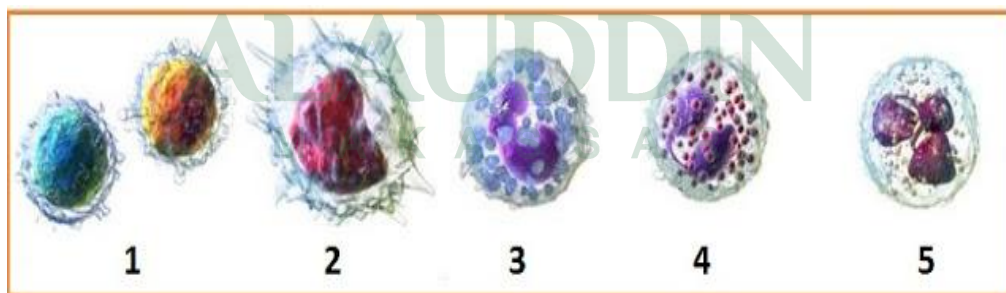
5. Perhatikan gambar ini !



Sel darah putih yang mampu membentuk reaksi inflamasi adalah . . . .

- a. 1
- b. 2
- c. 3
- d. 4
- e. 5

6. Perhatikan gambar ini !



Sel darah putih yang jumlahnya paling banyak adalah nomor . . . .

- a. 1
- b. 2
- c. 3

d. 4

e. 5

7. Darah dari seluruh tubuh yang masuk ke jantung pertama kali masuk ke ruang . . . .

a. Bilik kiri

b. Serambi kiri

c. Bilik kanan

d. Serambi kanan

e. Tidak ada yang benar

8. Dalam sistem peredaran darah manusia dikenal adanya tiga pembuluh darah, yaitu arteri, vena, dan kapiler. Pernyataan berikut ini yang berkaitan dengan vena adalah. . .

a. Mengangkut darah di mana kadar darah O<sub>2</sub> tinggi

b. Jalannya meninggalkan jantung

c. Mengangkut darah di mana kadar darah CO<sub>2</sub> tinggi

d. Jalannya menuju jantung

e. Mengangkut darah di mana kadar darah CO<sub>2</sub> tinggi Jalannya menuju jantung

9. Pernyataan di bawah ini adalah fungsi sistem sirkulasi pada manusia, kecuali . . . .

a. Mengangkut zat nutrisi ke seluruh jaringan tubuh


b. Menghantarkan rangsang ke organ organ tubuh

c. Mengatur suhu tubuh

d. Mengangkut sisa sisa metabolisme ke alat pengeluaran

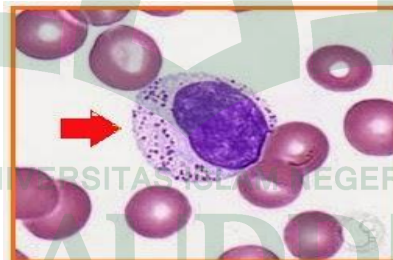
e. Mengedarkan oksigen ke seluruh jaringan tubuh

10. Fungsi hemoglobin adalah . . . .



- Membawa  $CO_2$  ke jaringan
- Membawa  $CO_2$  dari jaringan
- Membantu dalam proses pembekuan darah
- Mengikat oksigen untuk diedarkan ke seluruh bagian tubuh
- Membawa glukosa ke seluruh tubuh

11. Perhatikan gambar ini !



Yang ditunjukkan oleh anak panah merupakan leukosit yang berfungsi sebagai

- Pembentuk antibodi
- Menguraikan antigen
- Menghancurkan antigen
- Menurunkan jumlah antibodi
- Memakan kuman penyakit

12. Protein dalam plasma darah yang akan digunakan untuk mempertahankan tekanan osmotik darah yaitu....

- a. Albumin
- b. Heme
- c. Fibrinogen
- d. Globulin**
- e. Hormon

13. Jika pada seseorang di ketahui jumlah sel darah putihnya 26000/mm<sup>3</sup>, Wajahnya pucat karena darah merahnya juga berkurang dapat dipastikan orang itu menderita . . .

- a. anemia
- b. leukimia**
- c. leukopenia
- d. leukositosis
- e. varises

14. Perhatikan gambarberikut ini!



Fungsinya organ diatas adalah . . . .

- a. Menyerap O<sub>2</sub> dari atmosfer
- b. Menyaring sisa metabolisme dari darah
- c. Menghasilkan eritrosit

d. Menghasilkan leukosit

**e. Memompa darah ke seluruh tubuh**

15. Arteri yang aneh yang kaya akan CO<sub>2</sub> paling banyak terdapat pada . . . .

a. Aorta

b. Arteri carotis

c. Atrium kiri

**d. Arteri pulmonalis**

e. Arteri koroner

16. Aliran darah pada peredaran darah kecil melalui . . . .

a. Jantung – aorta – seluruh tubuh – jantung

b. Jantung – aorta – paru paru – jantung

c. Jantung – seluruh tubuh – paru paru – jantung

d. Jantung – vena pulmonis – arteri pulmonis – jantung

**e. Jantung – arteri pulmonis – paru paru – vena pulmonis – jantung**

17. Membesarnya atau melebarnya pembuluh vena yang berada disekitar lubang pelepasan (anus) disebut....

a. Hemofilia

b. Anemia

**c. Wasir**

d. Varises

e. Talasemia

18. Kelainan karna darah tidak dapat membeku di sebut . . . .

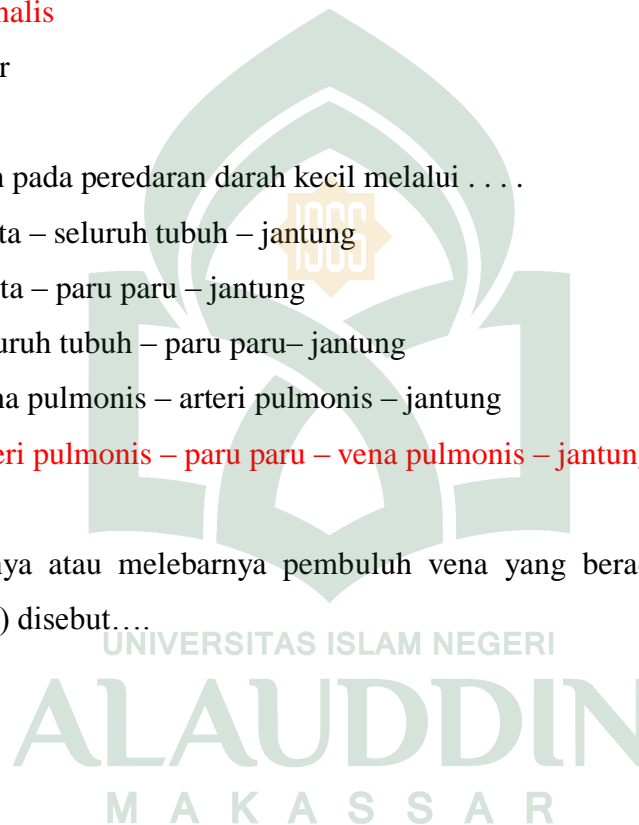
a. Anemia

b. Leukimia

c. Talasemia

**d. Hemofilia**

e. Hipertensi

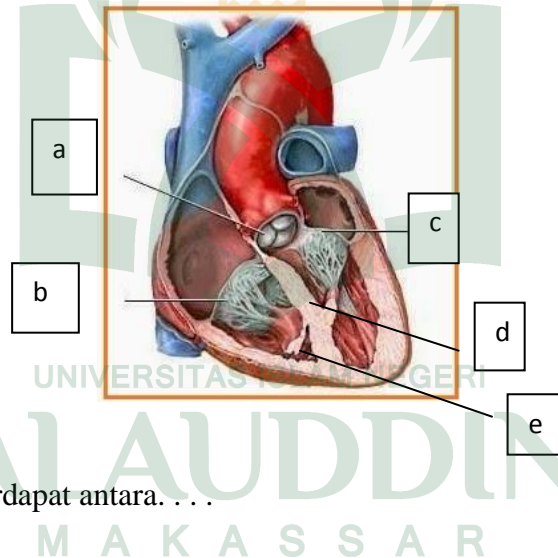




19. Dimana sel-selnya tidak mampu mensintesis rantai polipeptida alfa dan rantai polipeptida beta yang cukup. Merupakan ciri-ciri penyakit dari....

- a. Leukimia
- b. Anemia
- c. Hemofilia
- d. Jantung
- e. **Talasemia**

20. Di dalam jantung terdapat beberapa katup atau sekat yang membatasi ruang ruang jantung!



Katup semilunaris terdapat antara. . . .

- a. **A**
- b. B
- c. C
- d. D
- e. E

**INSTRUMEN SOAL**

**Jawablah pertanyaan di bawah ini dengan benar dengan memberi tanda (x) pada jawaban yang dianggap benar !**

***POSTEST***

1. Eritrosit yang sudah tua akan di hancurkan oleh hati atau limfa. Hemoglobin yang terdapat dalam eritrosit akan di ubah menjadi . . . .


- a. Urin
- b. Protein
- c. Bilirubin**
- d. Zat warna merah
- e. Getah bening

2. Setelah mengalami proses pencernaan, sari makanan siap untuk diserap dan dibawa ke seluruh tubuh oleh darah. Bagian darah yang berperan dalam pengangkutan adalah

- ....
- a. Plasma
  - b. Eritrosit**
  - c. Leukosit
  - d. Trombosit
  - e. limfosit

3. Komponen yang tidak termasuk plasma adalah ....

- a. Air
- b. Fibrinogen
- c. Trombosit**
- d. Globulin
- e. albumin



4. Komponen pada darah yang memiliki jumlah paling banyak adalah ....

- a. Eritrosit
- b. Leukosit
- c. plasma darah
- d. trombosit
- e. keping darah

5. Kelainan berupa pengerasan dan penyempitan pembuluh darah akibat endapan senyawa lemak disebut ....

- a. Hemofilia
- b. Leukimia
- c. Varises
- d. Atherosklerosis
- e. arteriosklerosis

6. Hewan invertebrata yang mempunyai lima pasang lengkung aorta yang berfungsi sebagai jantung adalah ....

- a. Siput
- b. Cacing
- c. Serangga
- d. Planaria
- e. Hydra sp.

7. Yang disebut serum adalah plasma darah yang tidak mengandung protein....

- a. Fibrinogen
- b. Lipid
- c. Albumin
- d. Globulin
- e. Aglutinogen



8. Bagian darah yang mengandung hemoglobin adalah....

- a. Trombosit
- b. Eritrosit**
- c. Plasma darah
- d. Leukosit
- e. Monosit

9. Zat makanan dan mineral yang terdapat dalam plasma darah antara lain....

- a. Albumin
- b. Enzim
- c. Antibodi
- d. Glukosa**
- e. Oksigen

10. Fungsi utama eritrosit adalah....

- a. Melawan infeksi
- b. Pembekuan darah
- c. Membawa oksigen**
- d. Membawa hormon
- e. Membawa albumin

11. Protein dalam plasma darah yang digunakan untuk membentuk zat antibodi adalah....

- a. Sistein
- b. Globulin**
- c. Albumin
- d. Bilirubin
- e. Hemoglobin



12. Bagian yang bertanggung jawab atas kontraksi jantung adalah....

- a. Perikardium
- b. Endokardim
- c. Myokardium**
- d. Epikardium
- e. Katup

13. Alat yang digunakan untuk mengukur tekanan darah adalah....


- a. Spigmomanometer**
- b. Stetoskop
- c. Anemometer
- d. Termometer raksa
- e. Dinamometer

14. Leukimia disebabkan oleh saah satu sel darah yang berkembang pesat yaitu....

- a. Eritrosit
- b. Trombosit
- c. Leukosit**
- d. Limfosit
- e. Monosit

15. Kita dapat merasakan denyut nadi ditangan kita yang menyebabkan terjadinya denyut nadi adalah....

- a. Gerakan jantung memompa darah ke kapiler
- b. Gerakan jantung memompa darah ke vena
- c. Gerakan jantung memompa darah ke arteri**
- d. Gerakan jantung memompa darah ke paru-paru
- e. Gerakan paru-paru memompa darah ke arteri



16. Gangguan pada pembuluh nadi yang mengeras diakibatkan endapan lemak disebut....

- a. Trombus
- b. Embolus
- c. Hemaroid
- d. Artherosklerosis
- e. Arteriosklerosis

17. Yang merupakan penyakit pembuluh darah adalah....

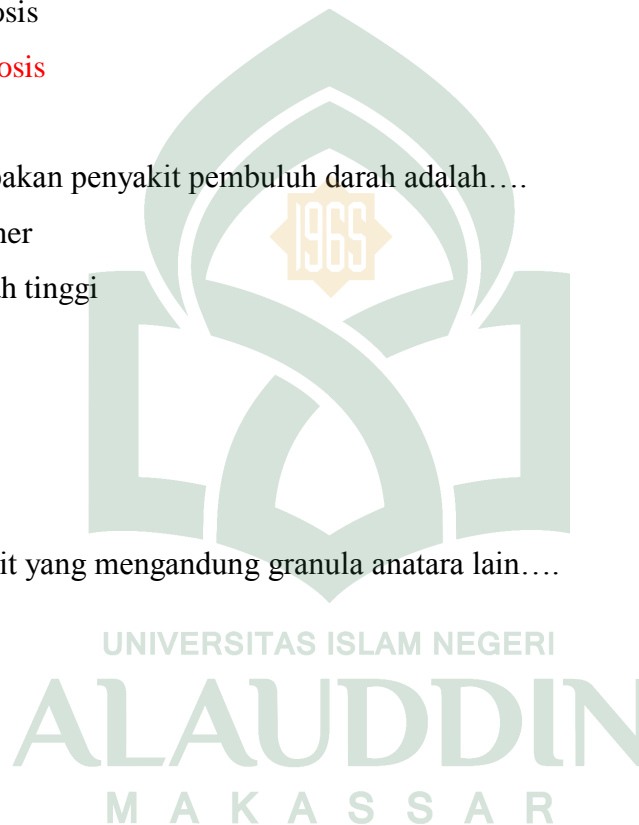
- a. Jantung koroner
- b. Tekanan darah tinggi
- c. Leukimia
- d. Hemofilia
- e. Varises

18. Jenis leukosit yang mengandung granula antara lain....

- a. Limfosit
- b. Trombosit
- c. Eosinofil
- d. Monosit
- e. Leukosit

19. Komposisi darah yang berjumlah 5.000-10.000 adalah....

- a. Trombosit
- b. Leukosit
- c. Plasma darah
- d. Eritrosit
- e. Protrombin



20. Jenis leukosit yang plasmanya bersifat asam yaitu....

a. Neutrofil

**b. Eosinofil**

c. Basofil

d. Monosit

e. Limfosit



## Kelas XI IPA 2 (EKSPERIMEN 1)

NO.	NAMA	PRETEST	POSTEST
1	Alfia supranita	60	95
2	Amrullah	40	80
3	Anggriana	60	85
4	Aswan	40	75
5	Deda	40	75
6	Firda febrianti	60	80
7	Firmansyah. S	60	85
8	Fitra pratama	50	75
9	Hasniati	40	70
10	Hasnini melhany. S	45	75
11	Herlinda	35	60
12	Hijrawati	40	75
13	Isna rhesnawari. B	45	80
14	Khaidir ali	55	80
15	Maulinda	50	85
16	Milawati	55	75
17	Muh. Alfian	50	80
18	Muh. Hasbi	45	80
19	Muh. Irfan	60	90
20	Muh. Sakri	50	80
21	Mustakim	50	85
22	Nur fadilah	45	80
23	Nur ikhsan ismail	45	85
24	Nur indah sari	60	90
25	Nur indah sari pahri	50	85
26	Nur indah sari idris	60	95
27	Nur islamiah	50	80
28	Nur resky	60	85
29	Nurhikmah	60	80
30	Nurqalbi	65	95
31	Nursyamsi	45	80
32	Rahmadani	40	80
33	Rahmaniar rasyid	50	75
34	Rahmat hidayat	45	70
35	Rahmawati	55	90
36	Riska fitriani	50	75
37	Rosmawati	40	75
38	Sri rahayu	45	65




39	Sriwahyuni	40	75
40	Sukmawati	45	70
41	Suprawati	50	85
42	Syaiful basri	50	80
43	Tasbi	40	85
44	Ummi eka putriani	55	90

KELAS XI IPA 3 (EKSPERIMEN II)

NO.	NAMA	PRETEST	POSTEST
1	Amri salam	40	75
2	Ari nugraha	65	95
3	Asmawati yamin	40	80
4	Asri arianti. R	40	75
5	Asriana	40	70
6	Asriani	55	85
7	Faerunnisa	50	85
8	Fitriani	60	85
9	Fitriani suardi	45	80
10	Indriani	50	85
11	Irnowati	45	80
12	Jusnawati	45	80
13	Karmilah	60	90
14	Miranda	45	80
15	Mirnowati	40	70
16	Muh. Harun hidayat. S	50	85
17	Muh. Jalil hirsal	45	80
18	Musdalifah. M	40	70
19	Musdalipah	40	75
20	Nur indah sari	50	80
21	Nurfajriani	45	80
22	Nurfani alfira	45	75
23	Nurfausia	40	75
24	Nurhikmah	60	90
25	Nurmiati	60	85
26	Nurmilah	50	80
27	Nuryanti	40	65
28	Reski indah sari	60	90
29	Riska	50	85
30	Rosmita sari	45	75
31	Rusniati	45	75
32	Siti nur halisa	50	80

33	St. habiba rahma	40	70
34	Sudirman	50	80
35	Suharman	50	85
36	Surahmayanti	50	80
37	Syaiful	65	85
38	Syamsani al ali	60	85
39	Trio fadli	60	85
40	Tuti asriana	45	80
41	Yudadistira	45	75
42	Yusril hidayat	50	85
43	Zainal abidin	50	85
44	Zulkifli	65	95



# Lampiran B

## Teknik Analisis Deskriptif dan Inferensial

B1. Teknik Analisis Deskriptif

B2. Teknik Analisis Inferensial

UNIVERSITAS ISLAM NEGERI  
**ALAUDDIN**  
M A K A S S A R

## ANALISIS INFERENSIAL

### Analisis Hasil Belajar Peserta Didik Menggunakan Model Pembelajaran *Classwide Peer Tutoring (CPT)* dan *Reciprocal Peer Tutoring (RPT)* (Post-test)

#### Lampiran B1

#### A. Uji Normalitas

Pengujian normalitas skor hasil belajar Biologi siswa kelas XI SMA Neg. 1 Bajeng Barat.

1. Formulasi hipotesisnya

$H_0$ : kedua sampel berdistribusi normal

$H_1$ : kedua sampel tidak berdistribusi normal

2. Taraf nyata ( $\alpha$ ) dan nilai  $\chi^2$  tabelnya:

$$\alpha = 0,05$$

$$db = (6-1)(2-1) = 5$$

$$\chi^2 = 11,070$$

3. Kriteria pengujian:

$H_0$  diterima jika  $\chi^2_{hitung} < 11,070$

$H_0$  ditolak jika  $\chi^2_{hitung} > 11,070$

4. Nilai uji statistiknya

Tabel nilai uji statistik ( $\chi^2$ ) kelas XI IPA<sub>2</sub> dan XI IPA<sub>3</sub>

Nilai	Sampel 1		Nilai	Sampel 2		$(f_0)_1 + (f_0)_2$	$\left(\frac{(f_0 - f_e)^2}{f_e}\right)_1$	$\left(\frac{(f_0 - f_e)^2}{f_e}\right)_2$
	$f_0$	$f_e$		$f_0$	$f_e$			
35 – 39	1	1,00	65 – 69	1	1,00	12	0	0
40 – 44	9	6,50	70 – 74	4	6,50	13	6,25	6,25
45 – 49	9	8,50	75 – 79	8	8,50	17	0,02	0,02
50 – 55	15	14,00	80 – 84	13	14,00	28	0,07	0,07

56 – 60	9	11,00	85 – 89	13	11,00	22	0,36	0,36
61 – 65	1	2,00	90 – 94	3	2,00	4	0,5	0,5
66 - 70	0	0,00	95 – 99	2	1,00	2	0	0
<b>Jumlah</b>	44			44		64	7,20	7,20

### Sampel Eksperimen 1

$$e_{11} = \frac{2 \times 44}{88} = 1$$

$$e_{21} = \frac{13 \times 44}{88} = 6,5$$

$$e_{31} = \frac{17 \times 44}{88} = 8,45$$

$$e_{41} = \frac{28 \times 44}{88} = 14$$

$$e_{51} = \frac{22 \times 44}{88} = 11$$

$$e_{61} = \frac{4 \times 44}{88} = 2$$

$$e_{71} = \frac{2 \times 44}{88} = 1$$

UNIVERSITAS ISLAM NEGERI

**ALAUDDIN**  
M A K A S S A R

### Sampel Eksperimen 2

$$e_{12} = \frac{2 \times 44}{88} = 1$$

$$e_{22} = \frac{13 \times 44}{88} = 6,5$$

$$e_{32} = \frac{17 \times 44}{88} = 8,45$$

$$e_{42} = \frac{28 \times 44}{88} = 14$$

$$e_{52} = \frac{22 \times 44}{88} = 11$$

$$e_{62} = \frac{4 \times 44}{88} = 2$$

$$e_{62} = \frac{2 \times 44}{88} = 1$$

$$x^2_{hitung} = 7,20 + 7,20$$

$$= 14,4$$

5. Kesimpulan  $x^2_{hitung} = 9,06 < 16,070$ , maka  $H_0$  diterima. Jadi kedua sampel nilai tersebut **berdistribusi normal**.

## Lampiran B2

### Analisis Hasil Belajar Peserta Didik Menggunakan Model Pembelajaran *Classwide Peer Tutoring (CPT)* dan *Reciprocal Peer Tutoring (RPT)* (*Pre-test*)

#### A. Uji Homogenitas

Uji kesamaan dua varians (homogenitas) menggunakan rumus sebagai berikut:

- a.  $F_{hitung}$  dengan menggunakan rumus:

$$F_{hitung} = \frac{\text{Varians Terbesar}}{\text{Varians Terkecil}}$$

Adapun perhitungan untuk menentukan variansi terbesar dan variansi terkecil adalah sebagai berikut:

- 1) Kelas Eksperimen  $X_1$

$$S_1^2 = \frac{\sum(x_i - \bar{x})^2}{N_1 - 1}$$

$$S_1^2 = \frac{479,12}{44 - 1}$$

$$S_1^2 = 436,12$$

$$S_1 = \sqrt{20,88}$$

$$S_1 = 4,56$$

2) Kelas Eksperimen X<sub>2</sub>

$$S_2^2 = \frac{\sum(x_i - \bar{x})^2}{N_1 - 1}$$

$$S_2^2 = \frac{3624,34}{44 - 1}$$

$$S_2^2 = 3581,34$$

$$S_2 = \sqrt{59,84}$$

$$S_2 = 7,73$$

Berdasarkan hasil perhitungan variansi data tersebut di atas, maka diperoleh data-data sebagai berikut:

- 1) Nilai variansi kelas eksperimen X<sub>1</sub> ( $S_1^2$ ) = 436,12 sedangkan untuk  $S_1 = 4,56$
- 2) Nilai variansi kelas eksperimen X<sub>2</sub> ( $S_2^2$ ) = 3581,34 sedangkan untuk  $S_2 = 7,73$ .

Sehingga dapat diperoleh nilai dari uji F adalah:

$$\begin{aligned} F_{\text{hitung}} &= \frac{\text{Varians Terbesar}}{\text{Varians Terkecil}} \\ &= \frac{4,56}{7,73} \\ &= 0,58 \end{aligned}$$

$$F_{\text{tabel}} = 3,23$$

$$dk_{\text{pembilang}} = n_2 - 1$$

$$dk_{\text{penyebut}} = n_1 - 1$$

$$dk_{\text{pembilang}} = 44 - 1$$

$$dk_{\text{penyebut}} = 44 - 1$$

$$dk_{\text{pembilang}} = 43$$

$$dk_{\text{penyebut}} = 43$$

Sehingga diperoleh  $F_{\text{tabel}} = 3,23$  pada taraf signifikansi  $\alpha = 0,05$ .

Dengan demikian,  $F_{\text{hitung}} < F_{\text{tabel}}$ ,  $(0,58) < (3,23)$  jadi dapat disimpulkan bahwa varians atau homogenitas sampel itu homogen.

## B. Uji Hipotesis

Pengujian hipotesis bertujuan untuk menetapkan ada tidaknya perbedaan yang signifikan antara skor hasil belajar biologi peserta didik yang dicapai oleh kelas eksperimen  $X_1$  dan kelas eksperimen  $X_2$ .

$H_0$ :  $\mu_1 = \mu_2$  = tidak terdapat perbedaan hasil belajar peserta didik kelas XI model pembelajaran *Classwide Peer Tutoring (CPT)* dan *Reciprocal Peer Tutoring* di SMA Neg. 1 Bajeng Barat.

$H_a$ :  $\mu_1 \neq \mu_2$  = terdapat perbedaan hasil belajar peserta didik kelas XI model pembelajaran *Classwide Peer Tutoring (CPT)* dan *Reciprocal Peer Tutoring (RPT)* di SMA Neg. 1 Bajeng Barat.

Data yang diperlukan dalam pengujian ini adalah:

$$\bar{x}_1 = 80,63 \text{ (Kelas eksperimen } X_1)$$

$$\bar{x}_2 = 81,77 \text{ (Kelas eksperimen } X_2)$$

$$N_1 = 44$$

$$N_2 = 44$$



$$s_1 = 4,56$$

$$s_2 = 7,73$$

$$s_1^2 = 436,12$$

$$s_2^2 = 3581,34$$

Jadi pengujian t-test menggunakan rumus “separated varian” sebagai berikut:

$$= \frac{x_1 - x_2}{\sqrt{\frac{s_1^2}{n_1} + \frac{s_2^2}{n_2}}}$$

$$t_{hitung} = \frac{81,77 - 80,63}{\sqrt{\frac{436,12}{44} + \frac{3581,34}{44}}}$$

$$t_{hitung} = \frac{81,77 - 80,63}{\sqrt{\frac{19189,28 + 157578,96}{1936}}}$$

$$t_{hitung} = \frac{81,77 - 80,63}{\sqrt{\frac{176768,24}{1936}}}$$

$$t_{hitung} = \frac{1,14}{\sqrt{91,30}}$$

$$t_{hitung} = 0,11$$

Dimana derajat kebebasan (dk) yang berlaku adalah:

$$dk = (n_1 + n_2) - 2$$

$$dk = (44 + 44) - 2$$

$$dk = 88 - 2$$

$$dk = 86$$

$$= 3,11$$

Kriteria pengujian terima  $H_1$  jika  $t_{hitung} > t_{tabel}$  dari data tersebut diatas menunjukkan bahwa  $t_{hitung} = -0,9 > t_{tabel} = 3,11$  dengan taraf nyata  $\alpha = 0,05$  dan  $dk = 86$  sehingga  $t_{hitung}$  berada pada daerah penolakan  $H_1$ , yang berarti hipotesis  $H_0$  diterima dan hipotesis  $H_1$  ditolak.

### Lampiran B3

#### Analisis Hasil Belajar Siswa Menggunakan Model Pembelajaran *Classwide Peer Tutoring (CPT)* dan *Reciprocal Peer Tutoring (RPT)* (post-test)

##### A. Uji Homogenitas

Uji kesamaan dua varians (homogenitas) menggunakan rumus sebagai berikut:

a.  $F_{hitung}$  dengan menggunakan rumus:

$$F_{hitung} = \frac{\text{Varians Terbesar}}{\text{Varians Terkecil}}$$

Adapun perhitungan untuk menentukan variansi terbesar dan variansi terkecil adalah sebagai berikut:

1) Kelas Eksperimen  $X_1$

$$s_1^2 = \frac{\sum(x_i - \bar{x})^2}{N_1 - 1}$$

$$= \frac{559,72}{44 - 1}$$

$$S_1^2 = 516,72$$

$$S_1 = \sqrt{516,72}$$

$$S_1 = 22,73$$

3) Kelas Eksperimen X<sub>2</sub>

$$S_2^2 = \frac{\sum(x_i - \bar{x})^2}{N_1 - 1}$$

$$S_2^2 = \frac{908,98}{44 - 1}$$

$$S_2^2 = 865,98$$

$$S_2 = \sqrt{865,98}$$

$$S_2 = 29,42$$

Berdasarkan hasil perhitungan variansi data tersebut di atas, maka diperoleh data – data sebagai berikut:

1) Nilai variansi kelas eksperimen X<sub>1</sub> ( $s_1^2$ ) = 516,72 sedangkan untuk

$$s_1 = 22,73$$

2) Nilai variansi kelas eksperimen X<sub>2</sub> ( $s_2^2$ ) = 865,98 sedangkan untuk

$$s_2 = 29,42$$

Sehingga dapat diperoleh nilai dari uji F adalah:

$$F_{hitung} = \frac{\text{Varians Terbesar}}{\text{Varians Terkecil}}$$

$$= \frac{22,73}{29,42}$$

$$= 0,77$$

$$F_{tabel} = 3,259$$

$$dk_{\text{pembilang}} = n_2 - 1$$

$$dk_{\text{pembilang}} = n_2 - 1$$

$$dk_{\text{pembilang}} = 44 - 1$$

$$dk_{\text{pembilang}} = 44 - 1$$

$$dk_{\text{pembilang}} = 43$$

$$dk_{\text{pembilang}} = 43$$

Sehingga diperoleh  $F_{\text{tabel}} = 3,259$  pada taraf signifikansi  $\alpha = 0,05$

Dengan demikian,  $F_{\text{hitung}} < F_{\text{tabel}}$ ,  $(0,77) < 3,259$  jadi dapat disimpulkan bahwa varians atau homogenitas sampel itu homogen.

## B. Uji Hipotesis

Pengujian hipotesis bertujuan untuk menetapkan ada tidaknya perbedaan yang signifikan antara skor hasil belajar biologi siswa yang dicapai oleh kelas eksperimen  $X_1$  dan kelas eksperimen  $X_2$

$H_0$ :  $\mu_1 = \mu_2$  = tidak terdapat perbedaan hasil belajar peserta didik kelas XI model pembelajaran *Classswide Peer Tutoring (CPT)* dan *Reciprocal Peer Tutoring (RPT)* di SMA Neg. 1 Bajeng Barat.

$H_a$ :  $\mu_1 \neq \mu_2$  = terdapat perbedaan hasil belajar peserta didik kelas XI model pembelajaran *Classswide Peer Tutoring (CPT)* dan *Reciprocal Peer Tutoring (RPT)* di SMA Neg. 1 Bajeng Barat.

Data yang diperlukan dalam pengujian ini adalah:

$$\bar{x}_1 = 80,63 \text{ (Kelas eksperimen } X_1)$$

$$\bar{x}_2 = 81,77 \text{ (Kelas eksperimen } X_2)$$

$$N_1 = 44$$

$$N_2 = 44$$

$$s_1 = 22,73$$

$$s_2 = 29,42$$

$$s_1^2 = 516,72$$

$$s_2^2 = 865,98$$

Jadi pengujian t-test menggunakan rumus “separated varian” sebagai berikut:

$$t_{hitung} = \frac{x_1 - x_2}{\sqrt{\frac{s_1^2}{n_1} + \frac{s_2^2}{n_2}}}$$

$$t_{hitung} = \frac{80,63 - 81,77}{\sqrt{\frac{516,72}{44} + \frac{865,98}{44}}}$$

$$t_{hitung} = \frac{80,63 - 81,77}{\sqrt{\frac{22735,68 + 38103,12}{1936}}}$$

$$t_{hitung} = \frac{80,63 - 81,77}{\sqrt{\frac{60838,8}{1936}}}$$

$$t_{hitung} = \frac{-1,14}{\sqrt{31,425}}$$

$$t_{hitung} = \frac{-14}{5,60}$$

$$t_{hitung} = -2,5$$

Dimana derajat kebebasan (dk) yang berlaku adalah:

$$dk = (n_1 + n_2) - 2$$

$$dk = (44 + 44) - 2$$



$$dk = 88 - 2$$

$$dk = 86$$

$$= 3,11$$

Kriteria pengujian terima  $H_1$  jika  $t_{hitung} > t_{tabel}$  dari data tersebut diatas menunjukkan bahwa  $t_{hitung} = -2,5 > t_{tabel} = 1,998$  dengan taraf nyata  $\alpha = 0,05$  dan  $dk = 86$  sehingga  $t_{hitung}$  berada pada daerah penolakan  $H_0$ , yang berarti hipotesis  $H_0$  ditolak dan hipotesis  $H_1$  diterima. Sehingga dapat dikatakan bahwa dengan memanfaatkan model pembelajaran *Classwide Peer Tutoring (CPT)* dan *Reciprocal Peer Tutoring* dapat meningkatkan hasil belajar peserta didik pada mata pelajaran biologi dikelas XI IPA SMA Neg. 1 Bajeng Barat, hal tersebut menunjukkan bahwa terdapat perbedaan yang berarti antara kelas eksperimen 1 ( $X_1$ ) dan kelas eksperimen 2 ( $X_2$ ). Oleh karena itu, ada pengaruh dengan diterapkannya pembelajaran model pembelajaran *Classwide Peer Tutoring (CPT)* dan *Reciprocal Peer Tutoring* terhadap hasil belajar peserta didik.



**LAMPIRAN C**

**UJI SPSS**

MAKASSAR

## KELAS EKPERIMEN X1

## ANALISIS DESKRIPTIF

## Model CPT

## Statistics

		Pretest	Posttest
N	Valid	44	44
	Missing	0	0
Mean		49,4318	80,3409
Std. Deviation		7,71708	7,57887
Variance		59,553	57,439
Range		30,00	35,00
Minimum		35,00	60,00
Maximum		65,00	95,00

## Pretest

		Frequency	Percent	Valid Percent	Cumulative Percent
Valid	35,00	1	2,3	2,3	2,3
	40,00	9	20,5	20,5	22,7
	45,00	9	20,5	20,5	43,2
	50,00	11	25,0	25,0	68,2
	55,00	4	9,1	9,1	77,3
	60,00	9	20,5	20,5	97,7
	65,00	1	2,3	2,3	100,0
	Total	44	100,0	100,0	

## Posttest

		Frequency	Percent	Valid Percent	Cumulative Percent
Valid	60,00	1	2,3	2,3	2,3
	65,00	1	2,3	2,3	4,5
	70,00	3	6,8	6,8	11,4
	75,00	10	22,7	22,7	34,1
	80,00	13	29,5	29,5	63,6
	85,00	9	20,5	20,5	84,1
	90,00	4	9,1	9,1	93,2
	95,00	3	6,8	6,8	100,0
	Total	44	100,0	100,0	



## UJI NORMALITAS

### Model CPT

#### One-Sample Kolmogorov-Smirnov Test

		Pretest	Posttest
N		44	44
Normal Parameters <sup>a,b</sup>	Mean	49,4318	80,3409
	Std. Deviation	7,71708	7,57887
Most Extreme Differences	Absolute	,152	,154
	Positive	,152	,154
	Negative	-,142	-,141
Kolmogorov-Smirnov Z		1,011	1,024
Asymp. Sig. (2-tailed)		,258	,246

a. Test distribution is Normal.

b. Calculated from data.

### CPT

#### Test of Homogeneity of Variances

Levene Statistic	df1	df2	Sig.
.002	1	86	.965

### ANOVA

Between Groups	1.136	1	1.136	.019	.891
Within Groups	5207.955	86	60.558		
Total	5209.091	87			

### Uji t

#### One-Sample Statistics

	N	Mean	Std. Deviation	Std. Error Mean
pretest	88	1.5000	.50287	.05361
Posttest	88	64.8864	17.30353	1.84456

**One-Sample Test**

	Test Value = 0					
	t	df	Sig. (2-tailed)	Mean Difference	95% Confidence Interval of the Difference	
					Lower	Upper
pretest	27.982	87	.000	1.50000	1.3935	1.6065
posttest	35.177	87	.000	64.88636	61.2201	68.5526



## KELAS EKSPERIMEN X2

## ANALISIS DESKRIPTIF

## Model RPT

Statistics

		pretest	posttest
N	Valid	44	44
	Missing	0	0
Mean		49.2045	80.6818
Std. Deviation		7.84614	6.61138
Variance		61.562	43.710
Range		25.00	30.00
Minimum		40.00	65.00
Maximum		65.00	95.00

Pretest

		Frequency	Percent	Valid Percent	Cumulative Percent
Valid	40	10	22.7	22.7	22.7
	45	11	25.0	25.0	47.7
	50	12	27.3	27.3	75.0
	55	1	2.3	2.3	77.3
	60	7	15.9	15.9	93.2
	65	3	6.8	6.8	100.0
	Total	44	100.0	100.0	

**Posttest**

	Frequency	Percent	Valid Percent	Cumulative Percent
60,00	1	2,3	2,3	2,3
65,00	1	2,3	2,3	4,5
70,00	3	6,8	6,8	11,4
75,00	10	22,7	22,7	34,1
Valid 80,00	13	29,5	29,5	63,6
85,00	9	20,5	20,5	84,1
90,00	4	9,1	9,1	93,2
95,00	3	6,8	6,8	100,0
Total	44	100,0	100,0	

**UJI NORMALITAS****One-Sample Kolmogorov-Smirnov Test**

		preetest	VAR00002
N		44	44
Normal Parameters <sup>a</sup>	Mean	49.2045	80.6818
	Std. Deviation	7.84614	6.61138
Most Extreme Differences	Absolute	.210	.163
	Positive	.210	.143
	Negative	-.143	-.163
Kolmogorov-Smirnov Z		1.390	1.084
Asymp. Sig. (2-tailed)		.042	.190

a. Test distribution is Normal.

RPT

**Test of Homogeneity of Variances**

Levene Statistic	df1	df2	Sig.
.306	1	86	.582

## ANOVA

	Sum of Squares	df	Mean Square	F	Sig.
Between Groups	2.557	1	2.557	.051	.823
Within Groups	4349.432	86	50.575		
Total	4351.989	87			

## UJI t

## One-Sample Statistics

	N	Mean	Std. Deviation	Std. Error Mean
pretest	88	1.5000	.50287	.05361
Posttest	88	64.9432	17.39491	1.85430

## One-Sample Test

	Test Value = 0					
	t	df	Sig. (2-tailed)	Mean Difference	95% Confidence Interval of the Difference	
					Lower	Upper
pretest	27.982	87	.000	1.50000	1.3935	1.6065
Posttest	35.023	87	.000	64.94318	61.2576	68.6288

## Uji Homogenitas dan Uji T

pretest

## 1. uji homogenitas

CPT

## Test of Homogeneity of Variances

Levene Statistic	df1	df2	Sig.
.002	1	86	.965

## ANOVA

Between Groups	1.136	1	1.136	.019	.891
Within Groups	5207.955	86	60.558		
Total	5209.091	87			

## 2. UJI T

## Group Statistics

	Kelompok	N	Mean	Std. Deviation	Std. Error Mean
Nilai	CPT	44	80,34	7,579	1,143
	RPT	44	80,34	7,579	1,143

**Independent Samples Test**

	Levene's Test for Equality of Variances		t-test for Equality of Means						
	F	Sig.	t	Df	Sig. (2-tailed)	Mean Difference	Std. Error Difference	95% Confidence Interval of the Difference	
								Lower	Upper
Equal variances assumed	,000	1,000	,000	86	1,000	,000	1,616	-3,212	3,212
Equal variances not assumed			,000	86,000	1,000	,000	1,616	-3,212	3,212

Posttest

1. uji homgenitas

**Test of Homogeneity of Variances**

Nilai

Levene Statistic	df1	df2	Sig.
,000	1	86	1,000

**ANOVA**

Nilai

	Sum of Squares	df	Mean Square	F	Sig.
Between Groups	,000	1	,000	,000	1,000
Within Groups	4939,773	86	57,439		
Total	4939,773	87			

## 2. uji T

Group Statistics

	Kelompok	N	Mean	Std. Deviation	Std. Error Mean
Nilai	CPT	44	80,34	7,579	1,143
	RPT	44	80,34	7,579	1,143

Independent Samples Test

	Levene's Test for Equality of Variances		t-test for Equality of Means							
	F	Sig.	t	Df	Sig. (2-tailed)	Mean Difference	Std. Error Difference	95% Confidence Interval of the Difference		
								Lower	Upper	
Nilai	Equal variances assumed	,000	1,000	,000	86	1,000	,000	1,616	-3,212	3,212
	Equal variances not assumed			,000	86,000	1,000	,000	1,616	-3,212	3,212





**LAMPIRAN D**  
**DATA HASIL OBSERVASI**

UNIVERSITAS ISLAM NEGERI  
**ALAUDDIN**  
M A K A S S A R

## Lampiran D1

**DATA HASIL OBSERVASI SISWA SELAMA PROSES  
BELAJAR MENGAJAR BERLANGSUNG PADA KELAS  
EKSPERIMEN 1**

No	KOMPONEN YANG DIAMATI	PERTEMUAN			SKOR	PERSENTASE
		I	II	III		
1.	Siswa yang aktif memperhatikan penjelasan guru dalam kegiatan pembelajaran	5	4	5	14	95%
2.	Siswa yang aktif bertanya kepada guru atau teman mengenai materi yang belum dipahami	5	4	3	12	85%
3.	Siswa mengerjakan tugas yang diberikan tepat waktu	4	4	5	13	85%
4.	Siswa memanfaatkan waktu yang ada untuk berdiskusi tentang pelajaran dengan teman maupun guru	4	4	4	12	80%
5.	Siswa aktif berdiskusi dengan teman-teman dalam menyelesaikan tugas	5	4	4	13	90%
6.	Siswa tekun dalam mengerjakan tugas yang diberikan guru	4	4	4	12	85%
7.	Siswa tidak mudah putus asa dalam mengerjakan sesuatu di kelas	5	5	5	15	100%
8.	Siswa dapat menerima pendapat dari orang lain atau teman meskipun tanpa alasan	5	4	4	13	85%
9.	Siswa percaya diri dalam melakukan sesuatu di kelas saat pelajaran	5	5	4	14	95%

## Lampiran D2

**DATA HASIL OBSERVASI SISWA SELAMA PROSES  
BELAJAR MENGAJAR BERLANGSUNG PADA KELAS  
EKSPERIMEN 2**

No	KOMPONEN YANG DIAMATI	PERTEMUAN			SKOR	PERSENTASE
		I	II	III		
1.	Siswa yang aktif memperhatikan penjelasan guru dalam kegiatan pembelajaran	3	3	3	9	60%
2.	Siswa yang aktif bertanya kepada guru atau teman mengenai materi yang belum dipahami	4	4	3	11	75%
3.	Siswa mengerjakan tugas yang diberikan tepat waktu	4	4	4	12	80%
4.	Siswa memanfaatkan waktu yang ada untuk berdiskusi tentang pelajaran dengan teman maupun guru	5	3	3	11	75%
5.	Siswa aktif berdiskusi dengan teman-teman dalam menyelesaikan tugas	4	4	4	12	80%
6.	Siswa tekun dalam mengerjakan tugas yang diberikan guru	3	4	3	10	65%
7.	Siswa tidak mudah putus asa dalam mengerjakan sesuatu di kelas	4	4	4	12	85%
8.	Siswa dapat menerima pendapat dari orang lain atau teman meskipun tanpa alasan	4	4	3	11	70%
9.	Siswa percaya diri dalam melakukan sesuatu di kelas saat pelajaran	5	4	4	13	85%

# LAMPIRAN E DOKUMENTASI



UNIVERSITAS ISLAM NEGERI  
**ALAUDDIN**  
M A K A S S A R





KEMENTERIAN AGAMA  
UNIVERSITAS ISLAM NEGERI ALAUDDIN MAKASSAR  
FAKULTAS TARBIYAH DAN KEGURUAN  
Jl. H. M. Yasin Limpo Nomor 36 Samata-Gowa Tlp. (0411) 882682 (Fax. 882682)

**PENGESAHAN DRAFT SKRIPSI**

Nomor: 1049 / PEND. BIOLOGI/IX/2016

Nama : Supiati  
Nim : 20500112062  
Jurusan : Pendidikan Biologi  
Judul : Perbandingan Model Pembelajaran Kooperatif Tipe Class Wide Peer Tutoring dan Reciprocal Peer Tutoring Terhadap Hasil Belajar Biologi Peserta Didik Kelas XI SMA Neg. 1 Bajeng Barat.

Draft mahasiswa yang bersangkutan telah disetujui oleh:

Pembimbing I

Dr. Safei, M.Si.  
NIP. 19621231 198803 1 033

Pembimbing II

Ahmad Afif, S.Ag., M.Si.  
NIP. 19760110 200501 1 003

UNIVERSITAS ISLAM NEGERI

Samata – Gowa, Oktober 2016

Disahkan oleh:  
Mengetahui,

ALAUDDIN  
MAKASSAR

Ketua Jurusan Pendidikan Biologi

an. Dekan  
Wakil Dekan Bidang Akademik

Dr. Muljono Dampolii, M.Ag.  
NIP. 19641110 196203 1 005

Jamilah, S.Si., M.Si.  
NIP. 19760405 200501 2 005



KEMENTERIAN AGAMA  
UNIVERSITAS ISLAM NEGERI ALAUDDIN MAKASSAR  
FAKULTAS TARBIYAH DAN KEGURUAN  
Jl. H. M. Yasin Limpo Nomor 36 Samata-Gowa Tlp. (0411) 882682 (Fax. 882682)

**PENGESAHAN DRAFT SKRIPSI**  
Nomor: 1049 / PEND. BIOLOGI/IX/2016

Nama : **Supiati**  
Nim : 20500112062  
Jurusan : Pendidikan Biologi  
Judul : **Perbandingan Model Pembelajaran Kooperatif Tipe Class Wide Peer Tutoring dan Reciprocal Peer Tutoring Terhadap Hasil Belajar Biologi Peserta Didik Kelas XI SMA Neg. 1 Bajeng Barat.**

Draft mahasiswa yang bersangkutan telah disetujui oleh:

Pembimbing I

**Dr. Safei, M.Si.**  
NIP. 19621231 198803 1 033

Pembimbing II

**Ahmad Afif, S.Ag., M.Si.**  
NIP. 19760110 200501 1 003

UNIVERSITAS ISLAM NEGERI  
Samata – Gowa, Oktober 2016

Disahkan oleh:  
Mengetahui,

an. Dekan  
Wakil Dekan Bidang Akademik

**ALAUDDIN**  
MAKASSAR

Ketua Jurusan Pendidikan Biologi

**Dr. Muljono Damopolii, M.Ag.**  
NIP. 19641110 199203 1 005

**Jamilah, S.Si., M.Si.**  
NIP. 19760405 200501 2 005



KEMENTERIAN AGAMA  
UNIVERSITAS ISLAM NEGERI ALAUDDIN MAKASSAR  
FAKULTAS TARBIYAH DAN KEGURUAN

Jl. H. M. Yasin Limpo Nomor 36 Samata-Gowa Tlp. (0411) 882682 (Fax. 882682)

**BERITA ACARA**

Pada hari ini, telah dilaksanakan seminar draft Skripsi Mahasiswa atas nama :

Nama : Supiati  
Nim : 20500112062  
Jurusan : Pendidikan Biologi  
Jenis Kelamin : Perempuan  
Alamat : Sungguminasa  
Judul Skripsi : **Perbandingan Model Pembelajaran Kooperatif Tipe Class Wide Peer Tutoring dan Reciprocal Peer Tutoring Terhadap Hasil Belajar Biologi Peserta Didik Kelas XI SMA Neg. 1 Bajeng Barat.**

Dihadiri Oleh  
Narasumber : 2 Orang  
Demikian berita acara ini dibuat untuk dipergunakan seperlunya.

Narasumber I

**Dr. Safei, M.Si.**  
NIP. 19621231 198803 1 033

Narasumber II

**Ahmad Afif, S.Ag., M.Si.**  
NIP. 19760110 200501 1 003

Samata – Gowa, Oktober 2016

UNIVERSITAS ISLAM NEGERI

MENGETAHUI,  
Ketua Jurusan Pendidikan Biologi

ALAUDDIN

MAKASSAR

**Jamilah, S.Si., M.Si.**  
NIP. 19760405 200501 2 005

**Keterangan:**

1 (satu) rangkap untuk Ketua Jurusan

1 (satu) rangkap untuk Subag. Akademik

1 (satu) rangkap untuk PMUK Fak.Tarbiyah dan Keguruan UIN Alauddin Makassar

1 (satu) rangkap untuk yang bersangkutan





**SURAT KETERANGAN SEMINAR**

Yang bertanda tangan dibawah ini:

1. **Dr. Safei, M.Si.** : Narasumber I
2. **Ahmad Afie, S.Ag., M.Si.** : Narasumber II

Menyatakan bahwa Mahasiswa:

Nama : Supiati  
Nim : 20500112062  
Jurusan/ Semester : Pendidikan Biologi/ IX (Sembilan)  
Judul Draft : **Perbandingan Model Pembelajaran Kooperatif Tipe Class Wide Peer Tutoring dan Reciprocal Peer Tutoring Terhadap Hasil Belajar Biologi Peserta Didik Kelas XI SMA Neg. 1 Bajeng Barat.**

Yang bersangkutan telah menyajikan draftnya dalam seminar dan bimbingan draft serta telah memperbaikinya sesuai dengan hasil seminar dengan petunjuk dosen pembimbing pada saat seminar draft.

Samata – Gowa, Oktober 2016

Narasumber I

Narasumber II

**Dr. Safei, M.Si.**  
NIP. 19621231 198803 1 033

**Ahmad Afif, S.Ag., M.Si.**  
NIP. 19760110 200501 1 003

UNIVERSITAS ISLAM NEGERI  
**ALAUDDIN**

M A K A S S A R  
Mengetahui,  
Ketua Jurusan Pendidikan Biologi

**Jamilah, S.Si., M.Si.**  
NIP. 19760405 200501 2 005



KEPUTUSAN DEKAN FAKULTAS TARBIYAH DAN KEGURUAN  
UIN ALAUDDIN MAKASSAR  
NOMOR: 184 TAHUN 2016

TENTANG

PEMBIMBING PENELITIAN DAN PENYUSUNAN SKRIPSI MAHASISWA

DEKAN FAKULTAS TARBIYAH DAN KEGURUAN UIN ALAUDDIN MAKASSAR

- Membaca** : Surat dari Jurusan Pendidikan Biologi Fakultas Tarbiyah dan Keguruan UIN Alauddin Makassar Nomor: 766/P.Bio/VII/2016 tanggal 26 Juli 2016 tentang Permohonan Pengesahan Judul Skripsi dan Penetapan Dosen Pembimbing Mahasiswa:
- Nama** : Supiati  
**NIM** : 20500112062 dengan judul:  
"Perbandingan Model Pembelajaran Kooperatif Tipe Classwide Peer Tutoring dan Reciprocal Peer Tutoring terhadap Hasil Belajar Siswa Kelas XI SMA Negeri 1 Bajeng Kabupaten Gowa"
- Menimbang** : a. Bahwa untuk membantu penelitian dan penyusunan skripsi mahasiswa tersebut, dipandang perlu untuk menetapkan Pembimbing Penelitian dan Penyusunan Skripsi Mahasiswa.
- b. Bahwa mereka yang ditetapkan dalam keputusan ini dipandang cakap dan memenuhi syarat untuk melaksanakan tugas sebagai Pembimbing Penelitian dan Penyusunan Skripsi Mahasiswa tersebut.
- Mengingat** : 1. Undang-Undang RI Nomor 20 Tahun 2003 tentang Sistem Pendidikan Nasional;  
2. Peraturan Pemerintah RI Nomor 17 Tahun 2010 tentang Pengelolaan dan Penyelenggaraan Pendidikan;  
3. Keputusan Presiden RI Nomor 57 Tahun 2005 tentang Perubahan IAIN Alauddin Makassar menjadi Universitas Islam Negeri (UIN) Alauddin Makassar;  
4. Keputusan Menteri Agama RI Nomor 25 Tahun 2013 jo No. 85/2013 tentang Organisasi dan Tata Kerja UIN Alauddin Makassar;  
5. Peraturan Menteri Agama Nomor 20 Tahun 2014 tentang Statuta UIN Alauddin Makassar;  
6. Keputusan Menteri Pendidikan dan Kebudayaan RI Nomor: 032/U/1996 tentang Kriteria Akreditasi Program Studi pada Perguruan Tinggi untuk Program Sarjana;  
7. Keputusan Rektor UIN Alauddin Makassar Nomor 129 C Tahun 2013 tentang Pedoman Edukasi UIN Alauddin Makassar;  
8. Keputusan Rektor UIN Alauddin Makassar Nomor 53 Tahun 2016 tentang Pembetulan Kalender Akademik UIN Alauddin Makassar

- Memperhatikan** : Hasil Rapat Pimpinan dan Dosen Fakultas Tarbiyah dan Keguruan UINAlauddin Makassar tanggal 14 Februari 2011 tentang Pembimbing/Pembantu Pembimbing Penelitian dan Penyusunan Skripsi Mahasiswa.
- Menetapkan** : **KEPUTUSAN DEKAN FAKULTAS TARBIYAH DAN KEGURUAN TENTANG DOSEN PEMBIMBING PENELITIAN DAN PENYUSUNAN SKRIPSI MAHASISWA**
- Pertama** : Mengangkat/menunjuk saudara:
- a. Dr. Safei, M.Si. : Pembimbing I
- b. Ahmad Afif, S.Ag., M.Si. : Pembimbing II
- Kedua** : Tugas Pembimbing/Pembantu Pembimbing adalah memberikan bimbingan dalam segi metodologi, isi, dan teknis penulisan sampai selesai dan mahasiswa tersebut lulus dalam ujian;
- Ketiga** : Segala biaya yang berkaitan dengan penerbitan keputusan ini dibebankan kepada anggaran DIPA BLU UIN Alauddin Makassar Tahun Anggaran 2016;
- Keempat** : Keputusan ini berlaku sejak tanggal ditetapkannya dan apabila terdapat kekeliruan/kesalahan di dalam penetapannya akan diadakan perubahan/perbaikan sebagaimana mestinya;
- Kelima** : Keputusan ini disampaikan kepada masing-masing yang bersangkutan untuk diketahui dan dilaksanakan dengan penuh tanggung jawab.

Ditetapkan di : Samata  
Pada tanggal : 28 Juli 2016

UNIVERSITAS ISLAM NEGERI  
**ALAUDDIN**  
M A K A S S A R

Dekan, *M*  
*Amri*  
Dr. H. Muhammad Amri, Lc., M.Ag.  
NIP: 19730120 200312 1 001

**Tembusan:**

1. Rektor UIN Alauddin Makassar;
2. Subbag Akademik, Kemahasiswaan, dan Alumni Fakultas Tarbiyah dan Keguruan;
3. Peninggal.



KEMENTERIAN AGAMA  
UNIVERSITAS ISLAM NEGERI ALAUDDIN MAKASSAR  
FAKULTAS TARBIYAH DAN KEGURUAN

Kampus I : Jl. Sultan Alauddin No. 63 Makassar ■ (0411) 868720, Fax. (0411) 864923  
Kampus II : Jl. H.M. Yasini Limpo No. 36, Romangpolong-Gowa ■ Tlp./Fax. (0411) 882682

Nomor : T.1/ TL.00/7672/2016 Samata, 24 Oktober 2016  
Sifat : Biasa  
Lamp : 1 (satu) Rangkap Draft Skripsi  
Hal : *Permohonan Izin Penelitian Menyusun Skripsi*  
Kepada Yth.  
Gubernur Provinsi Sulawesi Selatan  
u.p. Kepala UPT Pelayanan Perizinan Provinsi Sulawesi Selatan  
Di Tempat

*Assalamu Alaikum Wr. Wb.*

Dengan hormat disampaikan bahwa mahasiswa Universitas Islam Negeri Alauddin Makassar dengan identitas di bawah ini:

Nama : Supiati  
NIM : 20500112062  
Semester/TA : IX/2016/2017  
Fakultas/Jurusan : Tarbiyah dan Keguruan/ Pendidikan Biologi  
Alamat : Jl. Poros Limbung Galesong

bermaksud melakukan penelitian dalam rangka penyusunan skripsi sebagai salah satu syarat untuk memperoleh gelar Sarjana Pendidikan (S.Pd.) dengan judul skripsi:

*"Perbandingan Model Pembelajaran Kooperatif Tipe Class Wide Peer Tutoring dan Reciprocal Peer Tutoring, terhadap Hasil Belajar Biologi Peserta Didik Kelas XI SMA Negeri 1 Bajeng Barat".*

Dengan Dosen Pembimbing:

1. Dr. Safei, M.Si.
2. Ahmad Afif, S.Ag., M.Si.

Untuk maksud tersebut, kami mengharapkan kiranya kepada mahasiswa tersebut dapat diberi izin untuk melakukan penelitian di SMA Negeri 1 Bajeng Barat Kab. Gowa dari Tanggal 24 Oktober 2016 s.d. 24 Desember 2016.

Demikian surat permohonan ini dibuat, atas perhatian dan kerjasamanya diucapkan terimakasih.

Wassalam  
A.n. Rektor  
Dekan //

Dr. H. Muhammad Amri, Lc., M.Ag.  
NIP: 19730120 200312 1 001

Tembusan:

1. Rektor UIN Alauddin Makassar sebagai laporan
2. Mahasiswa yang bersangkutan
3. Arsip





KEMENTERIAN AGAMA RI  
UNIVERSITAS ISLAM NEGERI (UIN) ALAUDDIN MAKASSAR  
FAKULTAS TARBIYAH DAN KEGURUAN  
PENDIDIKAN BIOLOGI

Kampus I Jl. Sultan Alauddin No.63 Telp. (0411) 864928-864924 (Fax. 864923)  
Kampus II Jl. H. M. Yasin Linpo No.36 Samata Sungguminasa-Gowa Telp/Fex. (0411) 882582

SURAT KETERANGAN VALIDASI INSTRUMEN

Yang bertanda tangan di bawah ini :

Nama : Zulkartam, S.Si., M.Ps.  
NIP : 0915108202  
Jabatan : Dosen Fakultas Tarbiyah dan Keguruan (FTK) UIN Alauddin Makassar  
Sebagai : Validator

menyatakan bahwa instrumen penelitian yang disusun oleh :

Nama : SHRIATI  
NIM : 20500112062  
Jurusan/Prodi : Pendidikan Biologi  
Fakultas : Fakultas Tarbiyah dan Keguruan (FTK)  
Judul Skripsi : Perbandingan Model Pembelajaran Kooperatif Tipe classwide peer  
Tutoring dan Reciprocal Peer Tutoring Terhadap Hasil Belajar  
Biologi Peserta didik kelas XI SMA Negeri 1 Bajeng Barat

telah diperiksa dan dikoreksi sehingga dinyatakan layak untuk dipergunakan.

UNIVERSITAS ISLAM NEGERI

Samata, Gowa, 22-11-2016

Validator,

Zulkar. Kartam, S.Si., M.Ps.

NIP. 0915108202



DAFTAR HADIR PESERTA SEMINAR DRAFT

Nama : Supiati  
NIM : 20500112062  
Pembimbing : 1. Dr. Safei, M.Si.  
2. Ahmad Afif, S.Ag., M.Si  
Hari/Tanggal :

No	Nama	NIM	Jurusan	TTD
1.	NURFADILLAH	20500112070	P. BIOLOGI	
2.	Rokawati P	20700112086	Pend. Matematika	
3.	Satriani	20500112068	P. Bio	
4.	Rahmawati Abdullah	<del>20700112096</del>	p. bahasa Inggris	
5.	Imawati	20700112042		
6.	Yulianti J	20700112091	P. MTK	
7.	Agustini	20700112099	Pend. Matematika	
8.	Siti Fatmah	20700112089	Pend. Matematika	
9.	Risrawati	20700112091	Pend. Matematika	
10.	Hasriani	20300113060	MPI	
11.	Rendi Angriani	20500113054	MPI	
12.	Kurniyati	20500112029	Pend. Biologi	
13.	Rachmasary Taslim	20500112152	— " —	
14.	Musfir Hatisir	20500112103	— " —	
15.	Pachriatul Falag	20500112087	— " —	
16.	Fatmawati	20500113019	— " —	
17.	Hasnia P	20500112104	— " —	
18.	Rahayu Puji Lestari	20500112071	— " —	







KEMENTERIAN AGAMA  
UNIVERSITAS ISLAM NEGERI ALAUDDIN MAKASSAR  
FAKULTAS TARBIYAH DAN KEGURUAN

Kampus I: Jl. St. Alauddin No.63 Makassar Telp. : (0411) 868720 Fax: (0411) 464923  
Kampus II: Jl. H.M. Yasin Lempu No.36 Samata-Gowa Telp./FAX : (0411) 882682

**UJIAN AKHIR PROGRAM STUDI (KOMPREHENSIF)**

Nomor: I111/PBIO/XI/2016

Yang bertanda tangan di bawah ini menerangkan bahwa:

Tanggal Penyerahan SK	
-----------------------	--

Nama : Supiati  
NIM : 20500112062  
Semester : Sembilan (IX)  
Jurusan/Prodi : Pendidikan Biologi  
IPS : 3.32  
Alamat : Limbung  
Tlp./Hp. : 082343358125

DOSEN PENGUJI	MATA UJIAN	TGL. UJIAN KE				NILAI	KET.
		1	2	3	4		
Dr. H. Muh. Yahya, M.Ag.	Dirasah Islamiyah	17/11	25/11/16			80	<input checked="" type="checkbox"/> Lulus <input type="checkbox"/> Tidak Lulus

Samata-Gowa, 25/11 - 2016  
Penguji,

Dr. H. Muh. Yahya, M.Ag.  
NIP: 19680913 199403 1 001

**Catatan:**

- Keterangan Nilai  
A = 90 - 100 (Istimewa)  
B = 80 - 89 (Amat Baik)  
C = 70 - 79 (Baik)  
D = 60 - 69 (Cukup)  
E = 0 - 59 (Tidak Lulus)
- Ujian dilaksanakan maksimal 4 (empat) kali dalam kurun waktu 6 (enam) bulan sejak SK diserahkan. Jika jumlah frekuensi ujian dalam kurun waktu tersebut belum dapat mencapai nilai kelulusan (tidak lulus), mahasiswa tersebut diserahkan pembinaannya kepada prodi masing-masing.
- Penguji diharapkan segera menyerahkan lembar ujian ini kepada Prodi setelah penetapan lulus atau tidak lulus.

Catatan  
Ujian berikut Fajit, Ulun Al-Garia, ulun Harti eski





**BERITA ACARA UJIAN SKRIPSI  
(MUNAQASYAH) MAHASISWA FAKULTAS TARBIIYAH  
DAN KEGURUAN UIN ALAUDDIN MAKASSAR**

Putih untuk Mahasiswa  
Merah untuk Asip  
Biru untuk Akademik  
Kuning untuk Jurusan

<b>I</b>	1. Nama Mahasiswa/NIM/Jurusan	: Supiati / 200611001 / Pendidikan Biologi
	2. Tempat, Tgl. Lahir/Jenis kelamin	: Kp. Padede 04 April 1993 / Perempuan
	3. Hari/Tgl. Ujian	: Jumat / 02 Desember 2016
	4. Judul Skripsi	: Perbandingan Model Pembelajaran Kooperatif Tipe Classwide Peer Tutoring dan Reciprocal Peer Tutoring Terhadap Hasil Belajar peserta Didik Materi Sistem Peredaran Darah Kelas XI SMAN 1 Bajeng Barat
	5. Ketua/Sekretaris Sidang	: Dr. Muh. Yohdi M.Ag / Dra. Andi Halimah M.Pd
	6. Pembimbing	: 1. Dr. Sofel M.Si / 2. Ahmad Apup S.Ag M.Si
	7. Penguji	: 1. Jamilah S.Si M.Si / 2. Rafiqah S.Si M.Pd

<b>II</b>	Hasil Ujian (Lingkari salah satunya Yang sesuai)	: a. Lulus tanpa perbaikan b. Lulus dengan perbaikan c. Belum lulus dengan perbaikan tanpa ujian ulang d. Belum lulus, perbaikan dan ujian ulang
-----------	--	---

<b>III</b>	Keterangan Perbaikan :	
------------	------------------------	--

<b>IV</b>	<b>SURAT PERNYATAAN</b>	
	Pada hari ini <del>Rabu</del> <sup>Rabu</sup> tgl. <del>30</del> bulan <del>11</del> tahun <del>2016</del> . Saya nyatakan bahwa segala berkenaan dengan : a. <u>Perbaikan skripsi</u> ; b. <u>Ujian ulang</u> ; c. <u>Penjilidan skripsi dan d. Penyerahan skripsi ke Fakultas</u> , Saya akan selesaikan dalam jangka waktu ..... bulan ..... hari (Tidak lebih dari tiga bulan) Segala resiko yang timbul akibat keterlambatan, adalah diluar tanggung jawab Pembimbing, penguji dan fakultas, dan karena itu konsekuensinya akan saya tanggung sendiri. Makassar, <del>30</del> <sup>30</sup> <del>November</del> 2016..... Memberi pernyataan, Nama Mahasiswa <u>Supiati</u> Tanda tangan	

Keterangan Surat Pernyataan : Lingkari poin c dan d. Pada poin a dan b dilingkari salah satu atau keduanya sesuai kriteria kelulusan tersebut diatas (kotak II). Yang dilingkari, dibacakan oleh Mahasiswa.

<b>V</b>	Tanda Tangan :	Makassar, 30 November 2016.....
	Ketua/Sekretaris	
	Penguji	: 1.  2.
	Pembimbing	: 1.  2.

<b>VI</b>	Keterangan hasil perbaikan :	
	Skripsi telah diperbaiki/diuji kembali dan telah diterima oleh tim penguji, Pada tgl. 10 Januari 2017.....	
	Tanda tangan tim penguji (1)  (2)	

<b>VII</b>	<b>NILAI UJIAN :</b> I. Bahasa : ..... Isi : ..... Metode : ..... Penguasaan : ..... Rata-rata <b>3,6</b>
	II. Bahasa : ..... Isi : ..... Metode : ..... Penguasaan : .....
	Tgl. Yudisium, 30 November 2016..... IPK $\frac{3,6}{2,5}$ : .....

**Keterangan Tambahan :** Alamat Mahasiswa  
 Alamat di Makassar : Jl. Pora Limbung Galesong ..... Kode pos 92152  
 : No. Tlp./Hp. 082 393 350 125 / .....  
 Alamat daerah asal : Jl. Limbung ..... Kota/Kampung Gowa ..... Propinsi Sul. Sel.  
 Kab. Gowa ..... Kec. Bajeng Barat ..... Desa/Kelurahan Gunggungang  
 RW/RT ..... Kode Pos ..... No. Tlp./Hp. 082 393 350 125

Kotak No. 1 dan alamat Mahasiswa diisi oleh Mahasiswa yang bersangkutan sebelum ujian berlangsung  
 Warna Putih diserahkan ke Fakultas (Bag. Akademik) bersama skripsi yang telah dijilid, dan setelah keterangan hasil perbaikan (pada kotak No. VI) ditanda tangani oleh tim penguji

## **DOKUMENTASI PENELITIAN**





ISLAM NEGERI  
UDDIN  
SSAR





## DAFTAR LAMPIRAN

### Lampiran A Instrumen Penelitian

Lampiran A1 Rencana Pelaksanaan Pembelajaran (CPT).....	89
Lampiran A2 Rencana Pelaksanaan Pembelajaran (RPT).....	100
Lampiran A3 Kisi-Kisi Soal (RPT & CPT).....	111
Lampiran A4 Soal Tes Hasil Belajar Peserta Didik ( <i>Pretest &amp; Posttest</i> ).....	113
Lampiran A5 Tes Hasil Belajar.....	127

<b>Lampiran B Analisis Statistik Inferensial</b> .....	130
--	-----

<b>Lampiran C Analisis Statistik Deskriptif</b> .....	141
---	-----

<b>Lampiran D Lembar Observasi</b> .....	150
--	-----

<b>Lampiran E Dokumentasi</b> .....	169
-------------------------------------	-----

<b>Lampiran F Persuratan</b> .....	174
------------------------------------	-----



## SOAL PRETEST

Nama :  
Kelas : XI  
Mata Pelajaran : Biologi

---

**Petunjuk: Berilah tanda silang (x) pada jawaban yang paling benar!**

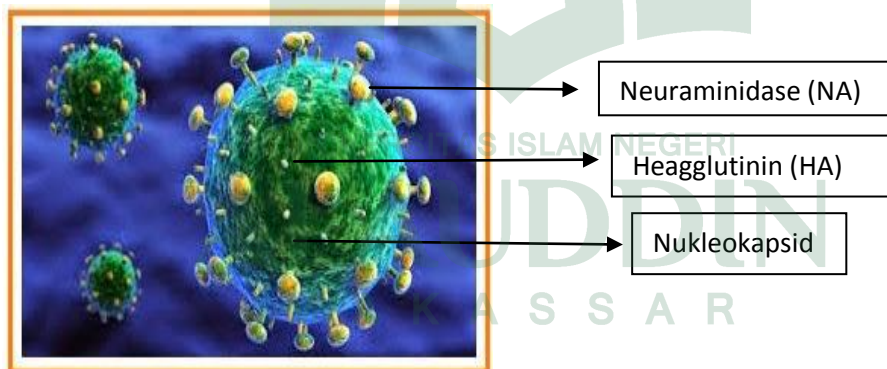
1. Diantara pembuluh darah berikut, yang darahnya kaya oksigen adalah....

- a. Vena hati
- b. vena dari ginjal
- c. **Vena paru paru**
- d. Vena dari usus
- e. Vena dari jantung

2. Diantara pembuluh darah berikut, yang darahnya kaya akan makanan berupa asam amino dan glukosa adalah ....

- a. Vena dari hati
- b. vena dari ginjal
- c. Vena paru paru
- d. **Vena dari usus**
- e. Vena dari jantung

3. Perhatikan gambar di bawah ini !



Virus di atas adalah HIV, menyebabkan penyakit AIDS yang menyerang sel ....

- a. Eritrosit
- b. Trombosit
- c. **Limfosit**
- d. Leukosit
- e. Megakariosit

4. Perhatikan gambar ini!

Limfosit



Sel darah putih yang mampu bergerak amubocyt dan memakan kuman penyakit *kecuali* . . . .

- a. 1
- b. 2
- c. 3
- d. 4
- e. 5

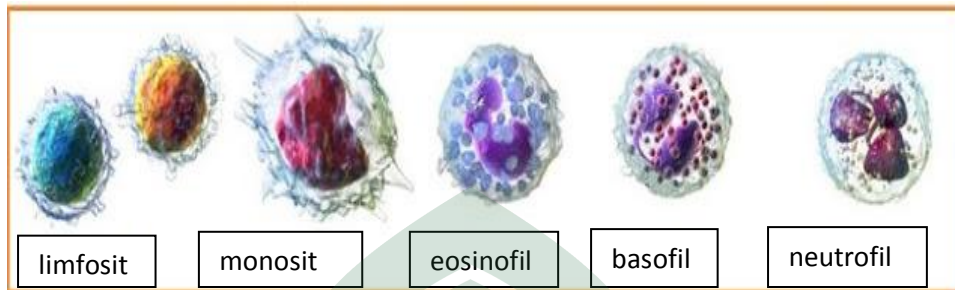
5. Perhatikan gambar ini !



Sel darah putih yang mampu membentuk reaksi inflamasi adalah . . . .

- a. 1
- b. 2
- c. 3
- d. 4
- e. 5

6. Perhatikan gambar ini !



Sel darah putih yang jumlahnya paling banyak adalah nomor . . . .

- a. 1
- b. 2
- c. 3
- d. 4**
- e. 5

7. Darah dari seluruh tubuh yang masuk ke jantung ,pertama kali masuk ke ruang . . . .

- a. Bilik kiri
- b. Serambi kiri
- c. Bilik kanan
- d. Serambi kanan**
- e. Tidak ada yang benar

8. Dalam sistem peredaran darah manusia dikenal adanya tiga pembuluh darah, yaitu arteri, vena, dan kapiler. Pernyataan berikut ini yang berkaitan dengan vena adalah. . . .

- a. Mengangkut darah di mana kadar darah O<sub>2</sub> tinggi
- b. Jalannya meninggalkan jantung
- c. Mengangkut darah di mana kadar darah CO<sub>2</sub> tinggi
- d. Jalannya menuju jantung
- e. Mengangkut kadar darah CO<sub>2</sub> tinggi yang Jalannya menuju jantung**

9. Pernyataan di bawah ini adalah fungsi sistem sirkulasi pada manusia, kecuali . .

- a. Mengangkut zat nutrisi ke seluruh jaringan tubuh
- b. Menghantarkan rangsangan ke organ organ tubuh**

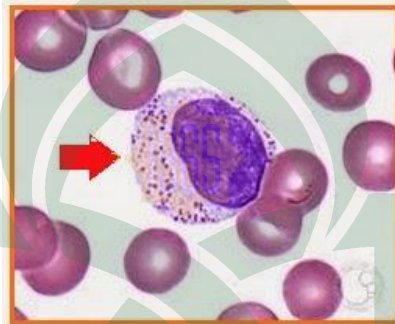


- c. Mengatur suhu tubuh
- d. Mengangkut sisa metabolisme ke alat pengeluaran
- e. Mengedarkan oksigen ke seluruh jaringan tubuh

10. Fungsi hemoglobin adalah . . . .

- a. Membawa CO<sub>2</sub> ke jaringan
- b. Membawa CO<sub>2</sub> dari jaringan
- c. Membantu dalam proses pembekuan darah
- d. Mengikat oksigen untuk diedarkan ke seluruh bagian tubuh**
- e. Membawa glukosa ke seluruh tubuh

11. Perhatikan gambar ini !



Yang ditunjukkan oleh anak panah merupakan leukosit yang berfungsi sebagai

- a. Pembentuk antibodi**
- b. Menguraikan antigen
- c. Menghancurkan antigen
- d. Menurunkan jumlah antibodi
- e. Memakan kuman penyakit

12. Protein dalam plasma darah yang akan digunakan untuk mempertahankan tekanan osmotik darah yaitu...

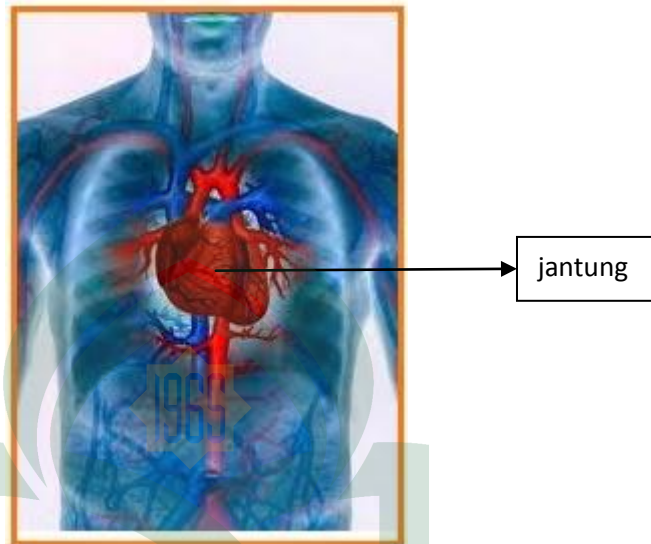
- a. Albumin
- b. Heme
- c. Fibrinogen
- d. Globulin**
- e. Hormon

13. Jika pada seseorang diketahui jumlah sel darah putihnya 26000/mm<sup>3</sup>, Wajahnya pucat karena darah merahnya juga berkurang dapat dipastikan orang itu menderita . . . .

- a. anemia
- b. leukimia**

- c. leukopenia
- d. leukositas
- e. varises

14. Perhatikan gambarberikut ini!



Fungsi dari organ diatas adalah . . . .

- a. Menyerap O<sub>2</sub> dari atmosfer
- b. Menyaring sisa metabolisme dari darah
- c. Menghasilkan eritrosit
- d. Menghasilkan leukosit
- e. Memompa darah ke seluruh tubuh

15. Arteri yang kaya akan CO<sub>2</sub> paling banyak terdapat pada . . . .

- a. Aorta
- b. Arteri carotis
- c. Atrium kiri
- d. Arteri pulmonalis
- e. Arteri koroner

16. Aliran darah pada peredaran darah kecil melalui . . . .

- a. Jantung – aorta – seluruh tubuh – jantung
- b. Jantung – aorta – paru paru – jantung
- c. Jantung – seluruh tubuh – paru paru– jantung
- d. Jantung – vena pulmonis – arteri pulmonis – jantung
- e. Jantung – arteri pulmonis – paru paru – vena pulmonis – jantung

17. Membesarnya atau melebarnya pembuluh vena yang berada disekitar lubang pelepasan (anus) disebut....

- a. Hemofilia
- b. Anemia
- c. Wasir
- d. Varises
- e. Talasemia

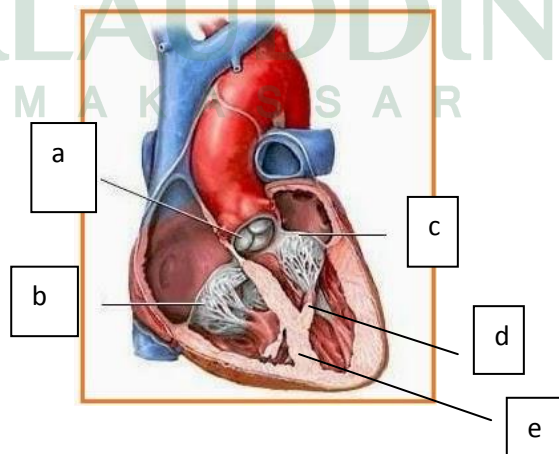
18. Kelainan karena darah tidak dapat membeku di sebut . . . .

- a. Anemia
- b. Leukimia
- c. Talasemia
- d. Hemofilia
- e. Hipertansi

19. Sel-sel yang tidak mampu mensintesis rantai polipeptida alfa dan rantai polipeptida beta yang cukup. Merupakan ciri-ciri penyakit dari....

- a. Leukimia
- b. Anemia
- c. Hemofilia
- d. Jantung
- e. Talasemia

20. Di dalam jantung terdapat beberapa katup atau sekat yang membatasi ruang ruang jantung!



Katup semilunaris terdapat antara. . . .

- a. A
- b. B

- c. C
- d. D
- e. E



UNIVERSITAS ISLAM NEGERI  
**ALAUDDIN**  
M A K A S S A R

## SOAL POSTTEST

Nama :  
Kelas : XI  
Mata Pelajaran : Biologi

---

**Petunjuk:** *Berilah tanda silang (x) pada jawaban yang paling benar*

1. Eritrosit yang sudah tua akan di hancurkan oleh hati atau limfa. Hemoglobin yang terdapat dalam eritrosit akan di ubah menjadi . . . .
  - a. Urin
  - b. Protein
  - c. Bilirubin**
  - d. Zat warna merah
  - e. Getah bening
2. Setelah mengalami proses pencernaan, sari makanan siap untuk diserap dan dibawa ke seluruh tubuh oleh darah. Bagian darah yang berperan dalam pengangkutan adalah ....
  - a. Plasma
  - b. Eritrosit**
  - c. Leukosit
  - d. Trombosit
  - e. limfosit
3. Komponen yang tidak termasuk plasma adalah ....
  - a. Air
  - b. Fibrinogen
  - c. Trombosit**
  - d. Globulin
  - e. albumin
4. Komponen pada darah yang memiliki jumlah paling banyak adalah ....
  - a. Eritrosit
  - b. Leukosit
  - c. plasma darah**
  - d. trombosit
  - e. keping darah
5. Kelainan berupa pengerasan dan penyempitan pembuluh darah akibat endapan senyawa lemak disebut ....
  - a. Hemofilia
  - b. Leukimia

c. Varises

**d. Atherosklerosis**

e. arteriosklerosis

6. Hewan invertebrata yang mempunyai lima pasang lengkung aorta yang berfungsi sebagai jantung adalah ....

a. Siput

**b. Cacing**

c. Serangga

d. Planaria

e. Hydra sp.

7. Yang disebut serum adalah plasma darah yang tidak mengandung protein....

**a. Fibrinogen**

b. Lipid

c. Albumin

d. Globulin

e. Aglutinogen

8. Bagian darah yang mengandung hemoglobin adalah....

a. Trombosit

**b. Eritrosit**

c. Plasma darah

d. Leukosit

e. Monosit

9. Zat makanan dan mineral yang terdapat dalam plasma darah antara lain....

a. Albumin

b. Enzim

c. Antibodi

**d. Glukosa**

e. Oksigen

10. Fungsi utama eritrosit adalah....


a. Melawan infeksi

b. Pembekuan darah

**c. Membawa oksigen**

d. Membawa hormon

e. Membawa albumin



UNIVERSITAS ISLAM NEGERI

ALAUDDIN

M A K A S S A R

11. Protein dalam plasma darah yang digunakan untuk membentuk zat antibodi adalah....

- a. Sistein
- b. Globulin**
- c. Albumin
- d. Bilirubin
- e. Hemoglobin

12. Bagian yang bertanggung jawab atas kontraksi jantung adalah....

- a. Perikardium
- b. Endokardim
- c. Myokardium**
- d. Epikardium
- e. Katup

13. Alat yang digunakan untuk mengukur tekanan darah adalah....

- a. Spigmomanometer**
- b. Stetoskop
- c. Anemometer
- d. Termometer raksa
- e. Dinamometer

14. Leukimia disebabkan oleh saah satu sel darah yang berkembang pesat yaitu....

- a. Eritrosit
- b. Trombosit
- c. Leukosit**
- d. Limfosit
- e. Monosit

15. Kita dapat merasakan denyut nadi ditangan kita yang menyebabkan terjadinya denyut nadi adalah....

- a. Gerakan jantung memompa darah ke kapiler
- b. Gerakan jantung memompa darah ke vena
- c. Gerakan jantung memompa darah ke arteri**
- d. Gerakan jantung memompa darah ke paru-paru
- e. Gerakan paru-paru memompa darah ke arteri

16. Gangguan pada pembuluh nadi yang mengeras diakibatkan endapan lemak disebut....

- a. Trombus
- b. Embolus



- c. Hemaroid
- d. Artherosklerosis
- e. Artherosklerosis

17. Yang merupakan penyakit pembuluh darah adalah....

- a. Jantung koroner
- b. Tekanan darah tinggi
- c. Leukimia
- d. Hemofilia
- e. Varises

18. Jenis leukosit yang mengandung granula antara lain....


- a. Limfosit
- b. Trombosit
- c. Eosinofil
- d. Monosit
- e. Leukosit

19. Komposisi darah yang berjumlah 5.000-10.000 adalah....

- a. Trombosit
- b. Leukosit
- c. Plasma darah
- d. Eritrosit
- e. Protrombin

20. Jenis leukosit yang plasmanya bersifat asam yaitu....

- a. Neutrofil
- b. Eosinofil
- c. Basofil
- d. Monosit
- e. Limfosit





## KUNCI JAWABAN INSTRUMEN SOAL

No.	Pre-test	Post-test
1.	C	C
2.	D	B
3.	C	C
4.	A	C
5.	C	D
6.	D	B
7.	D	A
8.	E	B
9.	B	D
10.	D	C
11.	A	B
12.	D	C
13.	B	A
14.	E	C
15.	D	C
16.	E	E
17.	C	E
18.	D	C
19.	E	B
20.	A	B



## Frequencies

### CPT

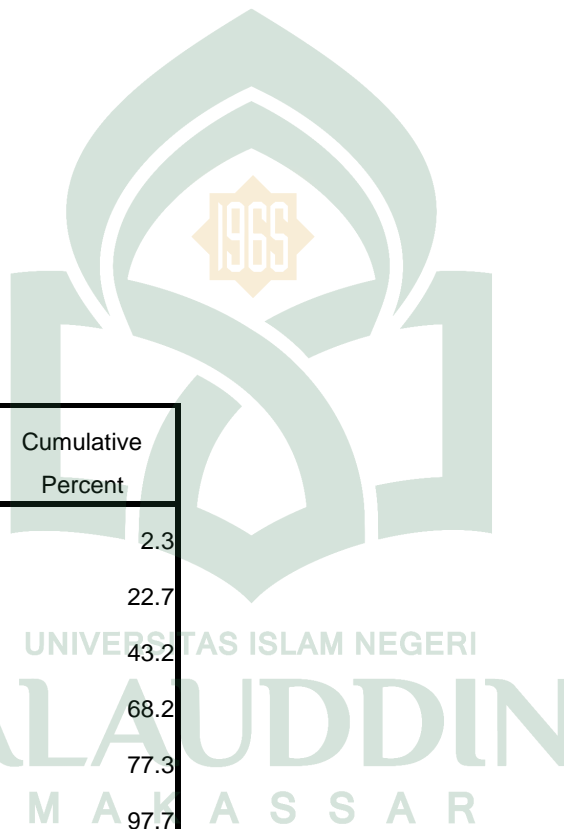
Statistics

		preetest	Posttest
N	Valid	44	44
	Missing	0	0
Mean		49.4318	80.3409
Std. Deviation		7.71708	7.57887
Variance		59.553	57.439
Range		30.00	35.00
Maximum		65.00	95.00

## Frequency Table

Pretest

		Frequency	Percent	Valid Percent	Cumulative Percent
Valid	35	1	2.3	2.3	2.3
	40	9	20.5	20.5	22.7
	45	9	20.5	20.5	43.2
	50	11	25.0	25.0	68.2
	55	4	9.1	9.1	77.3
	60	9	20.5	20.5	97.7
	65	1	2.3	2.3	100.0
	Total	44	100.0	100.0	



**Posttest**

		Frequency	Percent	Valid Percent	Cumulative Percent
Valid	65	1	2.3	2.3	2.3
	70	4	9.1	9.1	11.4
	75	8	18.2	18.2	29.5
	80	13	29.5	29.5	59.1
	85	13	29.5	29.5	88.6
	90	3	6.8	6.8	95.5
	95	2	4.5	4.5	100.0
Total		44	100.0	100.0	

CPT

UJI NORMALITAS

**One-Sample Kolmogorov-Smirnov Test**

		pretest	posttest
N		44	44
Normal Parameters <sup>a</sup>	Mean	49.4318	80.3409
	Std. Deviation	7.71708	7.57887
Most Extreme Differences	Absolute	.152	.154
	Positive	.152	.154
	Negative	-.142	-.141
Kolmogorov-Smirnov Z		1.011	1.024
Asymp. Sig. (2-tailed)		.258	.246

a. Test distribution is Normal.

M A K A S S A R

**Posttest**

	Frequency	Percent	Valid Percent	Cumulative Percent
Valid 60	1	2.3	2.3	2.3
65	1	2.3	2.3	4.5
70	3	6.8	6.8	11.4
75	10	22.7	22.7	34.1
80	13	29.5	29.5	63.6
85	9	20.5	20.5	84.1
90	4	9.1	9.1	93.2
95	3	6.8	6.8	100.0
Total	44	100.0	100.0	

**RPT**

**Statistics**

	preetest	Posttest
N Valid	44	44
Missing	0	0
Mean	49.2045	80.6818
Std. Deviation	7.84614	6.61138
Variance	61.562	43.710
Range	25.00	30.00
Minimum	40.00	65.00
Maximum	65.00	95.00



**Pretest**

	Frequency	Percent	Valid Percent	Cumulative Percent
Valid 40	10	22.7	22.7	22.7
45	11	25.0	25.0	47.7
50	12	27.3	27.3	75.0
55	1	2.3	2.3	77.3
60	7	15.9	15.9	93.2
65	3	6.8	6.8	100.0
Total	44	100.0	100.0	

**POSTEST**

	Frequency	Percent	Valid Percent	Cumulative Percent
Valid 65	1	2.3	2.3	2.3
70	4	9.1	9.1	11.4
75	8	18.2	18.2	29.5
80	13	29.5	29.5	59.1
85	13	29.5	29.5	88.6
90	3	6.8	6.8	95.5
95	2	4.5	4.5	100.0
Total	44	100.0	100.0	

RPT

UJI NORMALITAS

**One-Sample Kolmogorov-Smirnov Test**

		preetest	VAR00002
N		44	44
Normal Parameters <sup>a</sup>	Mean	49.2045	80.6818
	Std. Deviation	7.84614	6.61138
Most Extreme Differences	Absolute	.210	.163

	Positive	.210	.143
	Negative	-.143	-.163
Kolmogorov-Smirnov Z		1.390	1.084
Asymp. Sig. (2-tailed)		.042	.190

a. Test distribution is Normal.

CPT

**Test of Homogeneity of Variances**

Levene Statistic	df1	df2	Sig.
.002	1	86	.965

**ANOVA**

Between Groups	1.136	1	1.136	.019	.891
Within Groups	5207.955	86	60.558		
Total	5209.091	87			


RPT

**Test of Homogeneity of Variances**

Levene Statistic	df1	df2	Sig.
.306	1	86	.582

**ANOVA**

	Sum of Squares	Df	Mean Square	F	Sig.
Between Groups	2.557	1	2.557	.051	.823
Within Groups	4349.432	86	50.575		
Total	4351.989	87			



CPT

**One-Sample Statistics**

	N	Mean	Std. Deviation	Std. Error Mean
Pretest	44	49.4318	7.71708	1.16339
Posttest	44	80.3409	7.57887	1.14256

**One-Sample Test**

	Test Value = 0					
	t	df	Sig. (2-tailed)	Mean Difference	95% Confidence Interval of the Difference	
					Lower	Upper
Pretest	42.489	43	.000	49.43182	47.0856	51.7780
Posttest	70.317	43	.000	80.34091	78.0367	82.6451

RPT

**One-Sample Statistics**

	N	Mean	Std. Deviation	Std. Error Mean
PREETEST	44	49.2045	7.84614	1.18285
POSTEST	44	80.6818	6.61138	.99670

**One-Sample Test**


	Test Value = 0					
	t	df	Sig. (2-tailed)	Mean Difference	95% Confidence Interval of the Difference	
					Lower	Upper
PREETEST	41.598	43	.000	49.20455	46.8191	51.5900
POSTEST	80.949	43	.000	80.68182	78.6718	82.6919

**One-Sample Statistics**

	N	Mean	Std. Deviation	Std. Error Mean
CPT	44	80.3409	7.57887	1.14256
RPT	44	80.6818	6.61138	.99670

**One-Sample Test**

	Test Value = 0					
	t	df	Sig. (2-tailed)	Mean Difference	95% Confidence Interval of the Difference	
					Lower	Upper
CPT	70.317	43	.000	80.34091	78.0367	82.6451
RPT	80.949	43	.000	80.68182	78.6718	82.6919





## RIWAYAT HIDUP PENULIS



**Supiati** lahir di Gowa sebagai anak pertama dari tiga bersaudara pada tanggal 04 April 1994, dan merupakan buah kasih sayang dari orang tua Syaharuddin dan Kaminang. Penulis pertama kali menempuh pendidikan di SD Inpres Mattontong Dare dan tamat pada tahun 2006. Pada tahun yang sama penulis melanjutkan pendidikan di SMP Negeri 1 Bajeng dan tamat pada tahun 2009. Penulis kemudian melanjutkan pendidikan di SMA Neg. 1 Bajeng dan tamat pada tahun 2012. Pada tahun yang sama Penulis terdaftar sebagai mahasiswa Jurusan Pendidikan Biologi Fakultas Tarbiyah dan Keguruan Universitas Islam Negeri (UIN) Alauddin Makassar Program Starata Satu (S1).

UNIVERSITAS ISLAM NEGERI  
**ALAUDDIN**  
M A K A S S A R