

**PENINGKATAN KESADARAN MEREK MELALUI KOMUNITAS
MEREK PADA PRODUK WARDAH**



UNIVERSITAS ISLAM NEGERI
ALAUDDIN
MAKASSAR

Skripsi

Diajukan Untuk Memenuhi Salah Satu Syarat Melakukan Penelitian Dan
Mendapatkan Gelar Sarjana Manajemen Jurusan Manajemen Pada Fakultas
Ekonomi Dan Bisnis Islam UIN Alauddin Makassar

OLEH:

MUNADIAWATI

90200114033

UNIVERSITAS ISLAM NEGERI
ALAUDDIN
MAKASSAR

**JURUSAN MANAJEMEN
FAKULTAS EKONOMI DAN BISNIS ISLAM
UNIVERSITAS ISLAM NEGERI ALAUDDIN MAKASSAR
TAHUN 2019**

SURAT PERNYATAAN KEASLIAN SKRIPSI

Mahasiswa yang bertanda tangan di bawah ini:

Nama : Munadiawati
NIM : 90200114033
Tempat / Tgl. Lahir : Leppangeng, 30 Nopember 1997
Konsentrasi : Manajemen Pemasaran
Jurusan : Manajemen
Fakultas : Ekonomi dan Bisnis Islam
Alamat : Samata
Judul : Peningkatan Kesadaran Merek Melalui Komunitas Merek Pada Produk Wardah.

Menyatakan dengan sesungguhnya dan penuh kesadaran bahwa skripsi ini benar dan hasil karya sendiri. Jika di kemudian hari terbukti bahwa ia merupakan duplikat, tiruan atau dibuat orang lain, sebagian atau seluruhnya, maka skripsi ini dan gelar yang diperoleh karenanya batal demi hukum.

Makassar, Maret 2019

Penyusun

MUNADIAWATI
NIM. 90200114033



KEMENTERIAN AGAMA
UNIVERSITAS ISLAM NEGERI ALAUDDIN MAKASSAR
FAKULTAS EKONOMI DAN BISNIS ISLAM

Kampus I : Jl. Sultan Alauddin No. 63 Makassar ■ (0411) 864924, Fax. 864923
Kampus II : Jl. H.M. Yasin Limpo Romangpolong – Gowa. ■ 424835, Fax424836

PENGESAHAN SKRIPSI

Skripsi yang berjudul “Peningkatan Kesadaran Merek Melalui Komunitas Merek Pada Produk Wardah”, yang di susun oleh Munadiawati, NIM: 90200114033, Mahasiswi Jurusan Manajemen pada Fakultas Ekonomi dan Bisnis Islam Negeri Alauddin Makassar, telah diuji dan dipertahankan dalam siding Munaqasyah yang diselenggarakan pada hari jumat, tanggal 26 Maret 2019, bertepatan dengan 19 Rajab 1440 H, dan dinyatakan telah diterima sebagai salah satu syarat memperoleh gelar Sarjana Manajemen pada Fakultas Ekonomi dan Bisnis Islam, Jurusan Manajemen.

Samata-Gowa, 26 Maret 2019

18 Rajab 1440 H

DEWAN PENGUJI

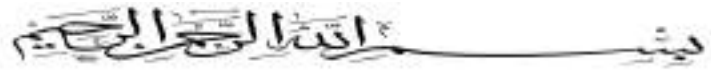
- Ketua : Prof. Dr. H. Ambo Asse, M.Ag.
Sekertaris : Dr. H. Abd. Wahab, SE.,M.Si.
Munaqisy I : Dr. AlimSyahriati, M.Si.
Munaqisy II : Drs. ThamrinLogawali, M.H
Pembimbing I : Ahmad Efendi, SE.,M.Si
Pembimbing II : Mustafa Umar, S.Ag., M.Ag.

Diketahui Oleh :

Dekan Fakultas Ekonomi dan Bisnis Islam
UIN Alauddin Makassar

Prof. Dr. H. Ambo Asse, M.Ag
NIP. 19581022 198703 1 002

KATA PENGANTAR



Assalamualaikum Warahmatullahi Wabarakatuh

Segala puji bagi Allah swt. karena berkat rahmat dan karunia-Nyalah yang telah dilimpahkan kepada penulis baik itu nikmat kesehatan, kesabaran, kekuatan serta ilmu pengetahuan sehingga penulis dapat menyelesaikan skripsi yang berjudul: “Peningkatan Kesadaran Merek Melalui Komunitas Merek Pada Produk Wardah”.

Dan tak lupa pula penulis khanturkan shalawat dan taslim semoga senantiasa dilimpahkan kepada Nabi Muhammad SAW. serta para sahabatnya, tabi’it, tabi’ut tabi’in dan para ulama yang senantiasa menyeruh ummat dalam kebenaran. Karena beliau telah menjadi tauladan dan rahmat seluruh alam, sehingga rahmat tersebut dapat sampai kepada penulis yang Insya Allah selalu taat dan patuh pada ajaran yang dibawakan beliau.

Dan dalam kesempatan ini penulis juga menyampaikan rasa hormat dan terima kasih yang tak terhingga dan teristimewa kepada kedua orang tua ayahanda **H. Muh. Nasir** dan ibunda **Hj. Juriati**, atas segala do’a dan pengorbanannya dalam mendidik dan membimbing dengan penuh kasih sayang sehingga penulis dapat menyelesaikan studi. Dan juga teristimewa kepada kakak-kakak tercinta **Erniwati, A.Md.Kep.** dan **Wajdawati, S.H** beserta semua keluarga yang tidak bisa saya sebutkan namanya satu-persatu yang senantiasa memberikan motivasi, do’a dan bantuan baik moril dan materil kepada penulis.

Selama penyusunan skripsi ini berjalan tidak terlepas dari bimbingan, dorongan serta bantuan baik material maupun spiritual dari berbagai pihak. Karena itu, penulis mengucapkan rasa terima kasih yang sedalam-dalamnya kepada:

1. Bapak **Prof. Dr. Musafir Pababbari, M.Si** selaku Rektor Universitas Islam Negeri (UIN) Alauddin Makassar.
2. Bapak **Prof. Dr. H. Ambo Asse.,M.Ag** selaku Dekan Fakultas Ekonomi dan Bisnis Islam Universitas Islam Negeri (UIN) Alauddin Makassar.
3. Ibu **Dr. Hj. Rika Dwi Ayu Paramiatarari, SE.,M.Comm**, selaku ketua Jurusan Manajemen Ekonomi Universitas Islam Negeri (UIN) Alauddin Makassar, yang telah mendukung penulisan dalam menyelesaikan tugas akhir ini.
4. Bapak **Ahmad Efendi, SE., M.M** selaku pembimbing I yang telah memberikan pengarahan, bimbingan, saran yang berguna selama proses penyelesaian skripsi ini.
5. Bapak **Mustofa Umar, S.Ag, M.Ag** selaku pembimbing II yang telah memberikan pengarahan, saran yang berguna selama proses penyelesaian skripsi ini.
6. Segenap Dosen dan Staf Fakultas Ekonomi dan Bisnis Islam Universitas Islam Negeri (UIN) Alauddin Makassar.
7. Kepada semua Ibu Bapak khususnya di jurusan Manajemen dan dosen di luar jurusan Manajemen yang telah memberikan ilmu dan pengetahuan yang luar biasa kepada penulis.

8. Spesial untuk sahabat-sahabatku **Rika, S.M, Nurul Annisa, S.M, Nursatriani, S.M, Indriani Anwar, S.M** dan **Yulinar, CS.M**. Beserta teman terdekat saya yang selalu saya sebut didalam Do'a saya terima kasih atas bantuan, dan dukungannya baik berupa material mau-pun non-material selama ini sehingga skripsi ini dapat terselesaikan.
9. Seluruh teman-teman Manajemen Angkatan 2014, terima kasih atas semangat dan doanya selama ini.
10. Kedua sahabat lama saya **Kurniati, S.Pd dan Arika HT, A.Md.Keb**
11. Semua teman-teman dan semua pihak yang turut mambantu secara tulus yang tidak dapat disebutkan satu-persatu.

Penulis mengucapkan terima kasih yang tak terhingga, semoga Allah SWT menerima amal ibadah kita semua disisi-Nya. Amin

Wassalamu' Alaikum Wr.Wb



Samata, Maret 2019

MUNADIAWATI

Nim. 90200114033

DAFTAR ISI

PERNYATAAN KEASLIAN SKRIPSI	i
KATA PENGANTAR	ii
DAFTAR ISI	v
DAFTAR TABEL	vii
DAFTAR GAMBAR	ix
ABSTRAK	x
BAB I PENDAHULUAN	1-12
A. Latar Belakang Masalah	1
B. Rumusan Masalah.....	6
C. Hipotesis	6
D. Definisi Operasional Variabel	9
E. Penelitian Terdahulu	11
F. Tujuan dan Kegunaan Penelitian	12
BAB II TINJAUAN PUSTAKA	14-35
A. Grand Teori Komunikasi	14
B. Landasan Teori	15
C. Konsep Pemasaran Islam	15
D. Tinjauan Tentang Berlaku Adil dalam Kesadaran Merek	18
E. Tinjauan Teori dan Konsep	19
a. Pemasaran	19
b. Manajemen Pemasaran.....	20
c. Merek (<i>Brand</i>).....	21
d. Komunitas Merek (<i>Brand Community</i>).....	22
e. Kesadaran Merek (<i>Brand Awareness</i>).....	26
f. Harga, Iklan Dan Produk.....	27
F. Kerangka Pikir	35
BAB III METODOLOGI PENELITIAN	36-49
A. Jenis Penelitian	36
B. Lokasi dan Waktu Penelitian	36
C. Pendekatan Penelitian	36
D. Populasi dan Sampel	37
E. Sumber Data	39
F. Metode Pengumpulan Data.....	40
G. Instrument Penelitian	41

H. Uji Validitas dan Reabilitas	42
I. Teknik Pengelolaan dan Analisis Data	44
BAB 1V HASIL DAN PEMBAHASAN	52-74
A. Gambaran Umum Komunitas Wardah	52
B. Sejarah Singkat Perusahaan Wardah	54
C. Profil Wardah Cosmetic.....	55
D. Logo Wardah	56
E. Visi Misi Wardah.....	56
F. Hasil Penelitian	54
G. Pembahasan	74
BAB V PENUTUP.....	77-79
A. Kesimpulan	77
B. Saran	77
DAFTAR PUSTAKA	79
LAMPIRAN-LAMPIRAN	
BIODATA	

DAFTAR TABEL

1.1 <i>Top Brand Index</i> Kategori Produk Lipstick.....	4
3.1 Instrumen Penelitian	41
3.2 Tabel Interpretasi Koefisien Determinasi	47
4.1 Karakteristik Responden Berdasarkan Usia.....	55
4.2 Karakteristik Responden Berdasarkan Pekerjaan	56
4.3 Karakteristik Responden Berdasarkan Frekuensi Online	56
4.4 Karakteristik Responden Berdasarkan Kerelaan Menjadi Influencer	57
4.5 Peningkatan Kesadaran Merek melalui Komunitas Merek pada Produk Wardah (X1)	59
4.6 Peningkatan Kesadaran Merek melalui Komunitas Merek pada Produk Wardah (X2)	59
4.7 Peningkatan Kesadaran Merek melalui Komunitas Merek pada Produk Wardah (X3)	60
4.8 Peningkatan Kesadaran Merek melalui Komunitas Merek pada Produk Wardah (X4)	60
4.9 Peningkatan Kesadaran Merek melalui Komunitas Merek pada Produk Wardah (X5)	61
4.10 Tanggapan Responden Mengenai Kesadaran Merek.....	62
4.11 Hasil Uji Validasi Peningkatan Kesadaran Merek melalui Komunitas Merek pada Produk Wardah.....	63
4.12 Hasil Uji Reabilitas Peningkatan Kesadaran Merek melalui Komunitas Merek pada Produk Wardah.....	64
4.13 Hasil Uji Regresi Linear Berganda Peningkatan Kesadaran Merek melalui Komunitas Merek pada Produk Wardah.....	68
4.14 Hasil Uji Koefisien Korelasi Peningkatan Kesadaran Merek melalui Komunitas Merek pada Produk Wardah.....	70
4.15 Hasil Uji Koefisien Determinasi (R^2) Peningkatan Kesadaran Merek melalui Komunitas Merek pada Produk Wardah	71

4.16 Hasil Uji F Korelasi Peningkatan Kesadaran Merek melalui Komunitas Merek pada Produk Wardah	72
4.17 Hasil Uji T Peningkatan Kesadaran Merek melalui Komunitas Merek pada Produk Wardah	73



DAFTAR GAMBAR

2.1 Kerangka Pemikiran.....	34
4.1 Gambar Logo Wardah Cosmetic	53
4.2 Hasil Uji Heteroskodastisitas	65
4.8 Hasil Uji Normalitas	67



ABSTRAK

Nama : Munadiawati

NIM : 90200114033

Judul : “Peningkatan Kesadaran Merek Melalui Komunitas Merek Pada Produk Wardah”

Penelitian ini bertujuan untuk mengetahui apakah Komunitas Merek dengan variabel Legitimasi, Loyalitas Merek Oposisi, Berbagi Cerita Merek, Integrasi dan Mempertahankan Anggota, Membantu dalam Penggunaan Merek berpengaruh terhadap Peningkatan pada variabel Kesadaran Merek Pada Produk Wardah.

Metode yang digunakan dalam penelitian ini adalah metode analisis kuantitatif maka jenis penelitian ini disusun berdasarkan hasil kuesioner yang dimana dilakukan pada Komunitas Wardah, waktu penelitian yakni pada bulan januari-maret 2019. Jenis data yang digunakan adalah data kuantitatif, sumber data yaitu data sekunder dan data primer. Metode pengumpulan data menggunakan kuesioner, studi pustaka, adapun variabel yang digunakan adalah variabel bebas (Legitimasi, Loyalitas Merek Oposisi, Berbagi Cerita Merek, Integrasi dan Mempertahankan Anggota, dan Membantu dalam Penggunaan Merek) dan variabel terikat (Kesadaran Merek). Data pada penelitian ini diolah menggunakan *software* SPSS kemudian dianalisis menggunakan analisis regresi linear berganda dengan rumus $Y = a + bX$, selanjutnya analisis koefisien determinasi dan uji t.

Dari hasil penelitian menunjukkan Komunitas Merek dengan variabel Legitimasi, Loyalitas Merek Oposisi, Berbagi Cerita Merek, Integrasi dan Mempertahankan Anggota, Membantu dalam Penggunaan Merek berpengaruh positif dan signifikan terhadap Peningkatan Kesadaran Merek Pada Produk Wardah, sehingga menimbulkan pula peningkatan volume penjualan pada produk Wardah.

Kata kunci : Komunitas Merek, Kesadaran Merek, dan Produk Wardah.

BAB I

PENDAHULUAN

A. Latar Belakang Masalah

Dunia pemasaran tidak pernah lepas dari istilah merek (*brand*). Namun tidak hanya di dunia pemasaran saja tetapi memang kenyataannya di kehidupan sehari-hari pun dikelilingi oleh berbagai merek. Maka tidak heran merek (*brand*) menjadi salah satu bagian terpenting dari suatu produk. Karena merek dapat menjadi suatu nilai tambah bagi produk baik itu produk yang berupa barang maupun jasa. Merek adalah janji penjual untuk menyampaikan kumpulan sifat, manfaat dan jasa spesifik secara konsisten kepada pembeli. Merek dapat menyampaikan enam tingkat arti yaitu atribut, manfaat, nilai, budaya, kepribadian, dan pemakaian.¹

Merek sebenarnya adalah janji penjual untuk secara konsisten memberikan keistimewaan, manfaat, dan jasa tertentu kepada pembeli. Merek-merek terbaik memberikan jaminan mutu. Akan tetapi, merek lebih dari sekadar simbol. Dan dari waktu ke waktu perusahaan barang maupun jasa manapun akan terus melakukan inovasi dalam meningkatkan kekuatan mereknya di pasaran. Dalam hal ini produsen akan berusaha memperlihatkan keunggulan produknya sehingga perbandingan produk yang ia miliki dengan produk lainnya terlihat jelas. Terciptanya kesuksesan merek yang kuat di pasaran akan terjadi apabila elemen-elemen pendukung merek mendukung dan memberikan kontribusi yang positif. Dengan demikian, merek yang kuat di pasaran adalah merek dapat dikenal, menjadi

¹ Tiptono, Fandy. 2008. Pemasaran Strategik. Edisi 1. Yogyakarta : CV Andi Offset.

perhatian dan terus dikonsumsi oleh masyarakat (menciptakan daya ingat konsumen yang baik), dan selain itu dapat dipercaya.

Memperkenalkan suatu produk di era digitalisasi sekarang ini memiliki *trend* tersendiri dalam penggunaan suatu periklanan baik itu dari hal kecil hingga besar pun tampak berbeda. Dalam dunia bisnis pemanfaatan suatu periklanan sudah semakin berkembang seiring dengan berkembangnya teknologi. Salah satu pilihan utama yaitu dengan menggunakan media sosial sebagai sarana pemasaran. Karena karakternya yang kuat dalam sarana memasarkan, media sosial telah menjadi ajang pemasaran yang efektif dan sudah menjadi *trend* yang berkembang dalam masyarakat. Media sosial yang awalnya berfungsi sebagai wadah tempat berkumpulnya individu-individu untuk membuat sebuah kelompok untuk membangun hubungan baik atau memperluas koneksi ataupun berinteraksi dengan orang lain secara global. Seiring berjalannya waktupun, keberadaan media sosial sendiri dimanfaatkan untuk ajang melakukan promosi bisnis secara *online*.

Komunitas merek di media sosial sangatlah berperan penting dikarenakan komunitas merek yang mampu mempengaruhi pengguna media sosial lainnya dapat meningkatkan daya ingat akan sebuah merek yang anggota komunitas gunakan. Hal tersebut bisa saja terjadi karena pada umumnya pengguna media sosial menggunakan atau mengikuti apa saja yang sedang *trend* atau *viral* di media sosial. Dalam komunitas merek ada beberapa bagian hal yang penting yaitu Legitimasi, Loyalitas merek oposisi, Berbagi cerita merek, Integrasi dan mempertahankan anggota dan Membantu dalam penggunaan merek. Bagian-bagian tersebut merupakan hal penting dalam meningkatkan kesadaran merek. Perusahaan

menggunakan cara tersebut dalam mempromosikan produknya di media sosial karena cara tersebut sangatlah efektif.

Dunia bisnis periklanan bukanlah hal baru, ini sudah menjadi fenomena dalam bisnis modern karena tidak ada perusahaan yang ingin maju dan memenangkan kompetisi bisnis tanpa mengandalkan iklan. Maka dari itu pemasaran produk tidak hanya diperuntukkan bagi perusahaan baru yang ingin memasarkan produknya akan tetapi juga produk yang sudah lama agar tetap eksis dan memberikan ingatan pada suatu barang terhadap suatu merek tertentu. Masyarakat jejaring sosial dan pengguna di suatu media sosial berkumpul dan sering berbagi minat yang sama. Pemasaran media sosial tidak hanya memungkinkan perusahaan untuk berinteraksi dengan pelanggan mereka, tetapi juga memungkinkan perusahaan untuk berinteraksi dengan pelanggan lain. Dalam melakukan pemasaran media sosial penting untuk menentukan segmen pelanggan untuk bisnis tersebut. Setelah menentukan segmen target, lalu lihat platform mana yang paling cocok untuk berkomunikasi dengan pelanggan sasaran tersebut.

Merek memberikan arti penting bagi kompetisi di dunia usaha. Banyak sekali merek-merek yang tadinya populer namun lambat laun semakin menurun bahkan hilang dari pasaran. Semakin beragamnya merek kosmetik membuat problem yang dihadapi perusahaan semakin kompleks. Berdasarkan hasil *survey Top Brand Index* pada tahun 2015 sampai 2016 untuk kategori kosmetik terkait dengan kesadaran merek adalah sebagai berikut:

Tabel 1.1

Top Brand Index Kategori Produk Lipstick

TAHUN 2015		TAHUN 2016	
MERЕК	TBI	MERЕК	TBI
Maybeline	23.5%	Wardah	17.6%
Red-A	12.9%	Maybeline	15.1%
Pixy	9.7%	Pixy	12.5%
Sariayu	5.7%	Revlon	10.1%
Wardah	5.7%	Red-A	8.9%
Belia	4.2%	Puteri	3.4%

Sumber: <http://www.topbrand-award.com>

Pada tabel tersebut dapat dilihat bahwa merek Wardah saat ini sedang menguasai pangsa pasar. Hal ini terbukti dari meningkatnya *Top Brand Index* Wardah dari tahun 2015 sebesar 5.7% menjadi 17.6% pada tahun 2016 untuk kategori lipstick. Dibandingkan merek lainnya, Wardah termasuk merek sukses di pasar Indonesia karena kesadaran masyarakat dalam menggunakan kosmetik ini terus meningkat. Terlihat jelas bahwa beberapa merek kosmetik lain mengalami penurunan pemasaran *Top Brand Index* yang sangat signifikan.

Virtual Brand Community adalah Sekelompok dari berbagai sifat konsumen yang memiliki kepentingan dan minat yang sama terhadap sebuah merek atau produk yang menyatu di internet. Legitimasi adalah proses dimana komunitas membedakan antara anggota komunitas dengan yang bukan anggota komunitas. Dalam konteks ini merek dibuktikan atau ditunjukkan oleh “yang benar-benar

mengetahui merek” dibandingkan dengan “alasan yang salah” memakai merek. Loyalitas merek oposisi adalah komunitas merek oposisi adalah proses sosial yang terlibat selain kesadaran masyarakat atas suatu jenis produk (*Consciousness of kind*). Melalui oposisi dalam kompetisi merek, anggota komunitas merek mendapat aspek pengalaman yang penting dalam komunitasnya, serta komponen penting pada arti merek tersebut.

Berbagi cerita merek adalah berbagi cerita pengalaman menggunakan produk merek adalah hal yang penting untuk menciptakan dan menjaga komunitas. Cerita berdasarkan pengalaman memberi arti khusus antar anggota komunitas, hal ini akan menimbulkan hubungan kedekatan dan rasa solidaritas antar anggota. Integrasi dan mempertahankan anggota adalah dalam komunitas tradisional memperhatikan pada kehidupan umum. Perilaku yang konsisten dianggap sebagai dasar tanggung jawab keanggotaan komunitas. Untuk memastikan kelangsungan hidup jangka panjang yang diperlukan untuk mempertahankan anggota lama dan mengintegrasikan baru. Tradisional masyarakat di sana adalah adanya kesadaran moral sosial. Membantu dalam penggunaan merek adalah meskipun terbatas dalam cakupan, bantuan ini merupakan komponen penting dari komunitas. Sebagian besar informan melaporkan telah membantu orang lain baik yang dikenal maupun tidak. *Brand Awareness* adalah kemampuan konsumen dalam mengingat atau mengenal suatu merek yang cukup detail sehingga konsumen ingin melakukan pembelian ulang.

B. Rumusan Masalah

Berdasarkan latar belakang di atas, maka yang menjadi pokok permasalahan penelitian ini adalah “Apakah Komunitas Merek Berpengaruh Terhadap Peningkatan Kesadaran Merek Pada Produk Wardah” dari masalah tersebut peneliti merinci menjadi sub masalah sebagai berikut:

1. Apakah Legitimasi berpengaruh secara simultan terhadap peningkatan Kesadaran Merek pada produk Wardah?
2. Apakah loyalitas merek oposisi berpengaruh secara simultan terhadap peningkatan Kesadaran Merek pada produk Wardah?
3. Apakah berbagi cerita merek berpengaruh secara simultan terhadap peningkatan Kesadaran Merek pada produk Wardah?
4. Apakah integrasi dan mempertahankan anggota berpengaruh secara simultan terhadap peningkatan Kesadaran Merek pada produk Wardah?
5. Apakah membantu dalam penggunaan merek berpengaruh secara simultan terhadap peningkatan Kesadaran Merek pada produk Wardah?
6. Apakah Legitimasi, loyalitas merek oposisi, berbagi cerita merek, integrasi dan mempertahankan anggota, membantu dalam penggunaan merek berpengaruh secara parsial terhadap Kesadaran Merek pada produk Wardah?

C. Hipotesis

Seperti yang dijelaskan oleh Philip Kotler pemasaran adalah suatu proses sosial dan manajerial yang didalamnya individu dan kelompok mendapatkan apa yang mereka butuhkan dan inginkan dengan menciptakan, menawarkan dan mempertukarkan produk dengan lain.

Dikemukakan oleh Purbaningtyas (2009) “legitimasi merupakan proses membedakan anggota komunitas dengan yang bukan anggota komunitas atau memilikihak yang berbeda”. Sehingga hal ini dapat menimbulkan kesadaran merek pada anggota komunitas tersebut karena anggota komunitas akan memperoleh fasilitas yang lebih dari produsen.²

H1 = Legitimasi berpengaruh positif dan signifikan terhadap kesadaran merek

Menurut Purbaningtyas (2009) “loyalitas merek oposisi berpengaruh terhadap kesadaran merek”. Melalui oposisi dalam kompetisi merek, anggota komunitas merek mendapat aspek pengalaman yang penting dalam komunitasnya serta komponen penting dari arti merek tersebut.

H2 = Loyalitas merek oposisi berpengaruh positif dan signifikan terhadap kesadaran merek

Menurut Choudhry dan Krishnan (2007) berbagi cerita merek adalah hal penting, karena ini mengukuhkan kesadaran yang baik antar anggota dan merek yang memberikan kontribusi pada komunitas, sehingga dapat timbul kesadaran merek pada komunitas tersebut.

H3 = Berbagi cerita merek berpengaruh positif dan signifikan terhadap kesadaran merek

Menurut Kurniasih (2005) integrasi dan mempertahankan anggota dianggap sebagai dasar tanggungjawab keanggotaan komunitas. Untuk memastikan hidup

² Fajar Martha Kusuma, Analisis Pengaruh *Brand Community* Terhadap *Brand Awareness* merek pada pengguna Honda megapro di Surakarta, dalam jurnal *Ekonomi* (Semarang, 2015).

jangka panjang yang diperlukan untuk mempertahankan anggota lama dan mengintegrasikan yang baru, sehingga meningkatkan kesadaran merek.

H4 = Integrasi dan mempertahankan anggota berpengaruh positif dan signifikan terhadap kesadaran merek

Menurut Kurniasih (2005) “membantu dalam penggunaan merek merupakan bentuk tanggungjawab terhadap anggota komunitas”, dengan membantu sesama anggota komunitas dalam memecahkan masalah yang dihadapi dalam menggunakan merek dapat membuat anggota tersebut merasa puas dan terjadi peningkatan kesadaran merek dalam komunitas tersebut.

H5 = Membantu dalam penggunaan merek berpengaruh positif dan signifikan terhadap kesadaran merek

Menurut Choudhry dan Krishnan (2007) Legitimasi, loyalitas merek oposisi, berbagi cerita merek berpengaruh, integrasi dan mempertahankan anggota, membantu dalam penggunaan merek adalah bagian dari komunitas merek yang dapat meningkatkan kesadaran merek.

H6 = Legitimasi, loyalitas merek oposisi, berbagi cerita merek berpengaruh, integrasi dan mempertahankan anggota, membantu dalam penggunaan merek berpengaruh secara parsial terhadap kesadaran merek.

D. Definisi Operasional Variabel

Variabel dibedakan menjadi dua yaitu variabel dependen dan variabel independen. Variabel dependen (Y) adalah variabel yang terikat dan merupakan variabel yang dijelaskan dan nilainya tergantung pada variabel lain. Sedangkan variabel independen (X) adalah variabel bebas yang merupakan variabel penjelas dan nilainya tidak tergantung pada variabel lain.



No	Variabel	Definisi
1	Komunitas Merek (X)	Sekelompok dari berbagai sifat konsumen yang memiliki kepentingan dan minat yang sama terhadap sebuah merek atau produk yang menyatu di internet.
2	Legitimasi (X1)	Proses dimana komunitas membedakan antara anggota komunitas dengan yang bukan anggota komunitas. Dalam konteks ini merek dibuktikan atau ditunjukkan oleh “yang benar-benar mengetahui merek” dibandingkan dengan “alasan yang salah” memakai merek.
3	Loyalitas merek oposisi (X2)	Komunitas merek oposisi adalah proses sosial yang terlibat selain kesadaran masyarakat atas suatu jenis produk (<i>Consciousness of kind</i>). Melalui oposisi dalam kompetisi merek, anggota komunitas merek mendapat aspek pengalaman yang penting dalam komunitasnya, serta komponen penting pada arti merek tersebut.
4	Berbagi cerita merek (X3)	Berbagi cerita pengalaman menggunakan produk merek adalah hal yang penting untuk menciptakan dan menjaga komunitas. Cerita berdasarkan pengalaman memberi arti khusus antar anggota komunitas, hal ini akan menimbulkan hubungan kedekatan dan rasa solidaritas antar anggota.
5	Integrasi dan mempertahankan anggota (X4)	Dalam komunitas tradisional memperhatikan pada kehidupan umum. Perilaku yang konsisten dianggap sebagai dasar tanggung jawab keanggotaan komunitas. Untuk memastikan kelangsungan hidup jangka panjang yang diperlukan untuk mempertahankan anggota lama dan mengintegrasikan baru. Tradisional masyarakat di sana adalah adanya kesadaran moral sosial.
6	Membantu dalam pengunaan merek (X5)	Meskipun terbatas dalam cakupan, bantuan ini merupakan komponen penting dari komunitas. Sebagian besar informan melaporkan telah membantu orang lain baik yang dikenal maupun tidak.
7	Kesadaran Merek (Y)	Kemampuan konsumen dalam mengingat atau mengenal suatu merek yang cukup detail sehingga konsumen ingin melakukan pembelian ulang.

E. Penelitian Terdahulu

No	Nama	Judul/Tahun	Variabel	Hasil
1.	Jefri Herdiansyah	Pengaruh <i>advertising</i> terhadap pembentukan brand <i>awareness</i> serta dampaknya pada keputusan pembelian produk kecap pedas ABC, (2012).	Variabel X <i>Advertising</i> (X1) Brand awareness (X2) Variabel Y Keputusan Pembelian (Y)	Diduga Variabel X1 dan Variabel X2 berpengaruh terhadap keputusan pembelian.
2	Made Dwi Utari, I Gede Ketut Warmika,	<i>Antecedents</i> dan <i>Consequences</i> Dari Partisipasi Konsumen, (2015).	Variabel X <i>Antecedents</i> (X1), <i>Consequences</i> (X2) Variabel Y Partisipasi Konsumen	Hasil penelitian tersebut bahwa teori identitas sosial menyatakan bahwa individu mempersepsikan dirinya terhadap satu kelompok.
3	.Doni Prakoso,	Analisis Tentang <i>Persepsi Sosial Media Marketing, Kampanye Viral Marketing, dan Dinamika Virtual Brand Community</i> Pada <i>Fitur Sponsor Instagram</i> Terhadap Pembentukan <i>Brand Awareness</i> Adidas, (2016).	Variabel X <i>Persepsi Sosial Media</i> (X1) <i>Kampanye Viral Marketing</i> (X2) <i>Virtual Brand Community</i> (X3) <i>Brand Awareness</i> (Y)	Hasil penelitian ini menunjukkan bahwa variable persepsi social media marketing, kampanye viral marketing, dan dinamika virtual brand community berpengaruh positif signifikan untuk memperkuat brand awareness.

F. Tujuan dan Kegunaan Penelitian

1. Tujuan dari penelitian ini adalah:
 - a. Untuk menganalisis legitimasi berpengaruh secara simultan terhadap peningkatan kesadaran merek.
 - b. Untuk menganalisis loyalitas merek oposisi berpengaruh secara simultan terhadap peningkatan kesadaran merek.
 - c. Untuk menganalisis berbagi cerita merek berpengaruh secara simultan terhadap peningkatan kesadaran merek.
 - d. Untuk menganalisis *integrasi* dan mempertahankan anggota berpengaruh secara simultan terhadap peningkatan kesadaran merek.
 - e. Untuk menganalisis membantu dalam penggunaan merek berpengaruh secara simultan terhadap peningkatan kesadaran merek.
 - f. Untuk menganalisis legitimasi, loyalitas merek oposisi, berbagi cerita merek berpengaruh, *integrasi* dan mempertahankan anggota, membantu dalam penggunaan merek berpengaruh secara parsial terhadap peningkatan kesadaran merek.
2. Kegunaan dari penelitian ini adalah:
 - a. Bagi peneliti

Penelitian ini dilakukan untuk menggunakan dan menerapkan teori-teori yang didapat selama kuliah dan realita yang kenyataannya terjadi mengenai masalah didalam pemasaran, khususnya tentang masalah Komunitas Merek dan Kesadaran Merek.

b. Bagi akademisi

Penelitian ini diharapkan dapat memberikan wawasan pengetahuan dan informasi bagi para pembaca, serta dapat menjadi bahan acuan bagi penelitian selanjutnya.

c. Bagi perusahaan

Penelitian ini diharapkan dapat menjadi bahan pertimbangan perusahaan dalam melakukan kebijakan yang berhubungan dengan promosi pada media sosial.



BAB II LANDASAN TEORI

A. *Grand Teori Komunikasi*

Teori itu bernama Stimulus Respon (SR) yang dicetuskan oleh John Dollard dan Neal E. Miller. Inti teorinya menyatakan bahwa ketika suatu individu diberikan stimulus tertentu, maka individu tersebut akan memberikan respon tertentu pula.

Teori ini memang berakar dari konsep behaviorial atau kebiasaan manusia. Ini terkendali di alam bawah sadar, sehingga tidak sempat untuk mengontrolnya. Sangat mirip dengan konsep gerak refleks karena tidak sempat diolah oleh otak. Dalam ranah psikologi, dikatakan bahwa perilaku stimulus respon menjadi dasar dari kepribadian seseorang. Misalnya, seseorang akan langsung marah bila dituduh menjatuhkan vas bunga. Meskipun memang benar bahwa seseorang itu yang menjatuhkannya. Namun karena respon refleks adalah marah, maka psikologi akan mengkategorikan sebagai pribadi yang temperamental. Karena alam bawah sadar tidak pernah berbohong.³

Adanya dan terbentuknya komunitas merek yang mampu menarik calon konsumen yang ada di media sosial agar memakai atau menggunakan produk seperti anggota komunitas gunakan baik itu di media sosial maupun di kehidupan sehari-hari tidak menutup kemungkinan dalam benak calon konsumen yang ada di media sosial tentang merek tersebut tidak lagi berada di tingkat paling bawah tentang kesadaran merek yaitu *unware of brand* (tidak menyadari merek). Pengguna

³Dana Fitriana, *Efek Tayangan Reportase Investigasi Di Transtv Episode Makanan Berbahaya Pada Masyarakat Rt. 22 Kelurahan Pelita Samarinda, dalam Jurnal Komunikasi (Samarinda, 2015).*

media sosial yang mengikuti apa yang sedang *trend*, apa yang sedang *viral* maka hal ini sangat menguntungkan perusahaan yang menggadengi komunitas merek.

B. Landasan Teori

Social identity adalah bagian dari *individual self-concept* yang dikemukakan oleh pengetahuan mengenai keanggotaannya terhadap suatu kelompok social bersana dengan nilai dan emosi yang signifikan terikat pada keanggotaan tersebut. Teori ini menyatakan bahwa individu tidak hanya memiliki identitas personal tetapi juga identitas social yang meliputi klasifikasi kelompok yang menonjol. Identitas personal terdiri dari karakteristik spesifik seperti bakat dan minat. Identitas social adalah persepsi bahwa dirinya termasuk dalam suatu kelompok. Konsumen yang mengidentifikasi dirinya dengan merek dari komunitas merek tertentu, kemudian mengklarifikasi dirinya dan konsumen lainnya sebagai anggota kelompok tertentu atau bukan anggota kelompok tertentu.⁴

C. Konsep Pemasaran Islam

Konsep pemasaran yang dikenal sekarang ini tidak berbeda jauh dengan konsep pemasaran syari'ah sendiri, pemasaran adalah sebuah ilmu dan seni yang mengarah pada proses penciptaan, penyampaian, dan pengkomunikasian values kepada para konsumen serta menjaga hubungan dengan para stakeholdersnya.

Menurut definisi pemasaran syariah adalah “suatu disiplin bisnis strategis yang sesuai dengan nilai dan prinsip syari'ah”. Jadi pemasaran syariah dijalankan berdasarkan konsep keislaman yang diajarkan Rasulullah SAW., jadi nilai inti

⁴Made Dwi Utari, Komunitas Merek: *Antecedents* dan *Consequences* dari Partisipasi Konsumen, dalam Jurnal *Manajemen dan Kewirausahaan* (Bali, 2015).

pemasaran syariah adalah integritas, dan transparansi, sehingga marketer tidak boleh bohong dan orang membeli karena butuh dan sesuai dengan keinginan dan kebutuhan, bukan karena diskonnya atau iming-iming hadiah belaka. Marketing syariah adalah sebuah disiplin bisnis yang seluruh proses, baik proses penciptaan, proses penawaran, maupun proses perubahan nilai (value), tidak boleh ada hal-hal yang bertentangan dengan akad dan prinsip-prinsip muamalah yang Islami.⁵

Manajemen pemasaran dalam perspektif islam adalah semua kegiatan dalam bisnis berupa kegiatan penciptaan nilai (*value creating activities*), yang memungkinkan siapapun yang melakukannya dapat tumbuh dan mampu mendayagunakan kemanafaatannya berlandaskan pada kejujuran, keadilan, keterbukaan, dan keikhlasan sesuai dengan proses prinsip pada akad bermuamalah Islam atau perjanjian transaksi bisnis dalam Islam.

Secara kesimpulan pemasaran Islami merupakan suatu proses yang seluruh prosesnya menerapkan nilai-nilai Islam. Dalam Islam, kegiatan pemasaran hendaknya senantiasa dilandaskan pada semangat beribadah hanya kepada Allah SWT. Kegiatan pemasaran dilakukan sebagai usaha untuk meraih kesejahteraan bersama dan tidak untuk kepentingan sesaat, golongan, atau kepentingan sendiri. Pemasaran dalam Islam berfungsi sebagai penghubung silaturahmi antara produsen dan konsumen, sebagaimana penjelasan dalam hadis Rasulullah Saw yang artinya sebagai berikut:

“Barang siapa yang ingin dilapangkan rezekinya atau dipanjangkan umurnya maka berslurahmilah.” (HR. Muslim, Abu Dawud, dan Ahmad)⁵

⁵Nilam Sari, Manajemen Marketing (Pemasaran) Produk Jasa Keuangan Perbankan Dalam Perspektif Islam, dalam *Jurnal Media Syariah*, (Banda Aceh, 2012).

Berdasarkan hadis tersebut dapat dipahami bahwa seorang muslim harus menjalin silaturahmi dan mencari rezeki yang halal. Allah SWT. Akan memberi rezeki bagi orang yang selalu menyumbang silaturahmi antarsesama. Dalam transaksi jual beli, Islam menyarankan kedua belah pihak yang melakukan jual beli agar bertemu langsung karena akan timbul ikatan persaudaraan antara penjual dan pembeli.

Islam menghalalkan umatnya untuk berdagang. Bahkan, Rasulullah SAW. dikenal sebagai sosok pebisnis (sebelum menjadi rasul) yang sangat terpandang pada zamannya. Syekh Abdul Aziz Fathi As-Sayyid Nada dalam *Ensiklopedia Adab Islam Menurut Al-Qur'an dan Sunnah* mengatakan, “Sepanjang perjalanan sejarah, kaum muslimin merupakan simbol sebuah amanah dan bidang perdagangan, mereka berjalan diatas adab Islamiah.”

Selain itu penerapan nilai-nilai spiritual dalam berbisnis akan meluruskan praktik-praktik yang menyimpang, seperti kecurangan, kebohongan, propoganda, iklan palsu, penipuan, dan kezaliman lainnya. Hal tersebut sebagaimana firman Allah SWT. dalam QS As-Syura / 26 : 183 sebagai berikut:⁶

وَلَا تَبْخَسُوا النَّاسَ أَشْيَاءَهُمْ وَلَا تَعْتُوا فِي الْأَرْضِ مُفْسِدِينَ ﴿١٨٣﴾

Terjemahnya:

“Dan janganlah kamu merugikan manusia pada hak-hak dan janganlah kamu merajalela dimuka bumi dengan membuat kerusakan.”⁷

⁶Rivai Veithzal Zainal, *Islamic Marketing Management*, (Cet I, Jakarta: Bumi Aksara, 2017), h.10-16

⁷AL-Quran 26:183

D. *Tinjauan Islam tentang Berlaku Adil dalam Kesadaran Merek*

Kualitas suatu barang akan semakin terpercaya jika jenis barang itu sama, maka kesadaran merek akan semakin berkualitas dan terpercaya, dalam Islam orang yang menetapkan hukum diantara manusia dengan perbuatan yang adil maka Allah akan membalasnya dengan ketetapan yang lebih baik sebagaimana firman Allah swt dalam QS Al-Nisa/05: 58.

إِنَّ اللَّهَ يَأْمُرُكُمْ أَنْ تُؤَدُّوا الْأَمَانَاتِ إِلَىٰ أَهْلِهَا وَإِذَا حَكَمْتُمْ بَيْنَ النَّاسِ أَنْ تَحْكُمُوا بِالْعَدْلِ ۗ إِنَّ اللَّهَ نِعِمَّا يَعِظُكُمْ بِهِ ۗ إِنَّ اللَّهَ كَانَ سَمِيعًا
بَصِيرًا (58)

Terjemahnya:

Sesungguhnya Allah menyuruh kamu menyampaikan amanat kepada yang berhak menerimanya, dan (menyuruh kamu) apabila menetapkan hukum di antara manusia supaya kamu menetapkan dengan adil. Sesungguhnya Allah memberi pengajaran yang sebaik-baiknya kepadamu. Sesungguhnya Allah adalah Maha Mendengar lagi Maha Melihat.⁸

Berdasarkan ayat di atas maka Al-Maraghi menafsirkan dalam tafsirnya kata *Al-Manaatu*, sesuatu yang dijaga untuk disampaikan kepada pemiliknya. Orang yang menjaga dan menyampaikannya dinamakan *hafiz* (orang yang menjaga), *amin* (orang yang dipercaya) dan *wafiy* (orang yang memenuhi), sedangkan yang tidak menjaga dan tidak menyampaikannya disebut pengkhianat.⁹

⁸ Al-Qur'an 05-58

⁹ Ahmad Mustafa al-Maragi, *Terjemah Tafsir al-Maragi*, (Semarang: Karya Toha Putra, 1974), Juz 1, h. 17-18

E. Tinjauan Teori dan Konsep

1. Pemasaran

Sering didengar banyak orang berbicara mengenai penjualan, pembelian, transaksi, dan perdagangan, tetapi apakah istilah ini sama dengan apa yang dimaksudkan dengan pemasaran? Masih banyak menafsirkan pemasaran tidak seperti seharusnya.

Penafsiran yang sempit tentang pemasaran ini terlihat pula dari definisi *American Marketing Association* 1960, yang menyatakan pemasaran adalah hasil prestasi kerja kegiatan usaha yang berkaitan dengan mengalirnya barang dan jasa dari produsen samapai ke konsumen. Disamping penafsiran ini terdapat pula pandangan yang lebih luas, yang menyatakan pemasaran merupakan proses kegiatan yang mulai jauh sebelum barang-barang/bahan-bahan masuk dalam proses produksi. Dalam hal ini banyak keputusan pemasaran yang harus dibuat jauh sebelum produk itu dihasilkan, seperti keputusan mengenai produk yang dibuat, pasarnya, harga, dan promosinya.

Pengertian lain yang menyatakan bahwa pemasaran sebagai usaha untuk menyediakan dan menyampaikan barang dan jasa yang tepat kepada orang-orang yang tepat pada tempat dan waktu serta harga yang tepat dengan promosi dan komunikasi yang tepat.¹⁰

¹⁰Assauri Sofjan, *Manajemen Pemasaran*, Ed. 1 (Cet XIV, Jakarta: Rajawali Pers, 2015), h. 25

2. Manajemen Pemasaran

Banyak pengertian yang diberikan mengenai manajemen pemasaran. Salah satu pengertian mengatakan, bahwa manajemen pemasaran merupakan kegiatan penganalisaan, perencanaan, pelaksanaan dan pengendalian program-program yang dibuat untuk membentuk, membangun, dan memelihara, keutungan dari pertukaran melalui sasaran pasar guna mencapai tujuan organisasi (perusahaan) dalam jangka panjang.¹¹ Menurut Basu Swasta dan Irawan Manajemen pemasaran adalah penganalisaan, perencanaan, pelaksanaan dan pengawasan program-program yang ditujukan untuk mengadakan pertukaran dengan pasar yang dituju dengan maksud untuk mencapai tujuan organisasi.¹² Sedangkan menurut Kotler manajemen pemasaran adalah proses perencanaan dan pelaksanaan pemikiran, penetapan harga, promosi, penyaluran gagasan, barang dan jasa untuk menciptakan pertukaran yang bertujuan untuk memuaskan individu dan organisasi.¹³

Berdasarkan dari berbagai pengertian diatas maka dapat disimpulkan bahwa manajemen pemasaran adalah analisis perencanaan, implementasi dan pengendalian atas program-program yang dirancang untuk menciptakan, membangun dan menjaga pertukaran yang menguntungkan dengan pembeli sasaran (*target buyer*) untuk mencapai tujuan organisasional.¹⁴

¹¹Assauri Sofjan, *Manajemen Pemasaran*, Ed. 1 (Cet XIV, Jakarta: Rajawali Pers, 2015), h. 13

¹²Swatsa Basu dan Irawan, *Manajemen Pemasaran Modern* (Yogyakarta: Liberty, 2008), h. 55

¹³Kotleer Philip, *Manajemen Pemasaran di Indonesia* (Jakarta: Prenhallindo, 2002), h. 4

¹⁴Armstrong, *Prinsip-Prinsip Manajemen*, Ed. 3 (Cet I, New Jersey: Erlangga, 1997), h. 10

3. Merek (*Brand*)

Merek (*Brand*) adalah adalah tanda, nama, atau istilah yang digunakan pemasar pada barang atau jasanya agar dapat menjadikan pembeda dengan pesaing untuk menjadi indentifikasi dari produk tersebut dan dirancang untuk memuaskan kebutuhan konsumen seperti menyampaikan sifat, manfaat dan jasa spesifik secara konsisten terhadap konsumen.¹⁵

Keberadaan merek bermanfaat bagi pembeli, masyarakat dan penjual. Manfaat bagi pembeli adalah mencitrakan mutu dan membantu memberikan perhatian terhadap produk-produk yang baru yang mungkin bermanfaat bagi mereka.

Secara lebih formal, pemasaran (*marketing*) adalah suatu sistem total dari kegiatan bisnis yang diranjang untuk merencanakan, menentukan harga, mempromosikan dan mendistribusikan barang-barang yang dapat memuaskan keinginan dan jasa baik kepada para konsumen saat ini maupun konsumen potensial.¹⁶Selain itu, pemasaran adalah sebuah konsep untuk mencapai kepuasan berkelanjutan bagi *stakeholders* (pelanggan, karyawan, pemegang saham). Menurut Freddy pemasaran adalah “kegiatan manusia ang diarahkan untuk memuaskan kebutuhan dan keinginan melalui proses pertukaran.”¹⁷

¹⁵Ike Venessa dan Zainul Arifin, Pengaruh Citra Merek (*Brand Image*) Dan Harga Terhadap Keputusan Pembelian Konsumen (Survei Pada Mahasiswa Program Studi Administrasi Bisnis Fakultas Ilmu Administrasi Universitas Brawijaya Malang Tahun Angkatan 2013/2014 Dan 2014/2015 Pengguna Kartu Pra-Bayar Simpati, dalam *Jurnal Administrasi Bisnis (Jab)*, (Fakultas Ilmu Administrasi Universitas Brawijaya, Malang, 2017).

¹⁶Tamrin Abdullah dan tantri francis , manajemen pemasaran, Ed. 1(cet III,Jakarta:rajawali pers,2014),h.2

¹⁷Rangkuti Freddy, *Strategi Promosi Kreatif dan Analisis Kasus Integrated Marketing Communication* (Jakarta: Gramedia Pustaka Umum, 2009), h. 22

Berdasarkan dari berbagai pendapat mengenai pengertian pemasaran maka dapat disimpulkan bahwa pemasaran adalah sebuah proses sosial dan manajerial yang dengannya individu-individu dan kelompok-kelompok memperoleh apa yang mereka butuhkan dan mereka inginkan dengan menciptakan dan saling mempertukarkan produk-produk dan nilai satu sama lain.

Secara terperinci, manfaat merek bagi masyarakat, yaitu:

1. Pemberian merek memungkinkan mutu produk lebih terjamin dan lebih konsisten.
2. Meningkatkan efisiensi pembelian karena merek dapat menyediakan informasi tentang produk dan tempat pembelinya.
3. Meningkatkan inovasi-inovasi produk baru, karena produsen terdorong untuk menciptakan keunikan-keunikan baru guna mencegah peniruan dari pesaing. Sedangkan manfaat merek bagi penjual, yaitu:
 1. Memudahkan penjual mengolah pesanan dan menelusuri masalah-masalah yang timbul.
 2. Memberikan perlindungan hukum atas keistimewaan atau ciri khas produk.
 3. Memungkinkan untuk menarik sekelompok pembeli yang setia dan menguntungkan .membantu penjual melakukan segmentasi pasar.¹⁸
4. **Komunitas Merek (*Brand Community*)**

VBC (*Virtual Brand Community*) dapat digambarkan sebagai perkumpulan dari berbagai sifat konsumen yang menyatu di internet karena minat mereka sama dalam beberapa merek atau produk.¹⁹ Secara khusus, *Virtual Brand Community* adalah sekelompok orang yang berbagi kepentingan yang sama dalam sebuah merek atau produk tertentu. Studi yang dilakukan oleh Favian Casalo dan Guinaliu tentang VBC menunjukkan interaksi online antara konsumen sangat kuat.²⁰

¹⁸Bilson Simamora, 2002. *Panduan Riset Perilaku Konsumen*. Jakarta: PT. Gramedia Pustaka Utama.

¹⁹Muniz Albert M., Vigilante Marketing and Consumer Created Communications. (*Journal of Advertising* 36:35-50. 2007).

²⁰Doni Prakoso, Analisis Tentang Persepsi Social Media Marketing, Kampanye Viral Marketing, Dan Dinamika Virtual Brand Community Pada Fitur Sponsor Instagram Terhadap Pembentukan Brand Awareness Adidas, *Journal Of Management*, (Semarang, 2016).

Kesempatan berbaur dengan konsumen lain adalah bagian mendasar dari pengalaman konsumen dan media sosial telah menjadi cara dimana konsumen dapat berinteraksi satu sama lain.²¹

Brand community adalah suatu komunitas yang dibentuk atas dasar kedekatan dengan suatu produk atau merek. Perkembangan terakhir menunjukkan dengan adanya hasil hubungan antara merek, identitas individu dan budaya adalah dari pemasaran dan penelitian perilaku konsumen itu sendiri. Diantara konsep yang menjelaskan perilaku konsumen dengan suatu merek tertentu.

Komponen-komponen *Brand Community* Muniz dan O'Guin, dalam jurnal yang berjudul *Brand Community*, menemukan bahwa terdapat tiga tanda penting dalam komunitas, yaitu: *Consciousness of kind* (kesadaran bersama) Elemen terpenting dari komunitas adalah kesadaran masyarakat atas suatu jenis produk, dan ini jelas terlihat dalam komunitas. Setiap anggota saling berbagi (*share*) seperti yang dikemukakan oleh Bender yang menggambarkan seperti "*we-ness*". Setiap anggota merasa bahwa hubungannya dengan merek itu penting, namun lebih penting lagi, mereka merasa hubungannya lebih kuat satu sama lain sesama anggota. Anggota merasa bahwa mereka yang saling mengenal, walaupun mereka tidak pernah bertemu. Segitiga ini adalah konstelasi sosial yaitu pusat dari komunitas merek Cova's dalam Muniz dan O'Guin penegasan bahwa *link* lebih penting dari suatu hal.²²

²¹Georgi Dominik dan Moritz Mink, The quality of electronic customer-to customer interaction. (*Journal of Retailing and Consumer Services*, 2012).

²²Muniz and O' Guinm, *Brand Community*. Oxford University Press, Vol. 27 No. 4, 2001.

Didalam indikator *Consciousness of Kind* ini terdapat dua elemen, yaitu: *Legitimacy* (Legitimasi) adalah proses dimana anggota komunitas membedakan antara anggota komunitas dengan yang bukan anggota komunitas, atau memiliki hak yang berbeda. Dalam konteks ini merek dibuktikan atau ditunjukkan oleh “yang benar-benar mengetahui merek” dibandingkan dengan “alasan yang salah” memakai merek. Alasan yang salah biasanya dinyatakan oleh kegagalan dalam menghargai budaya, sejarah, ritual, tradisi, dan simbol-simbol komunitas.

Oppositional Brand Loyalty (loyalitas merek oposisi) Komunitas merek oposisi adalah proses sosial yang terlibat selain kesadaran masyarakat atas suatu jenis produk (*Consciousness of kind*). Melalui oposisi dalam kompetisi merek, anggota komunitas merek mendapat aspek pengalaman yang penting dalam komunitasnya, serta komponen penting pada arti merek tersebut.

Ini berfungsi untuk menggambarkan apa yang bukan merek dan siapakah yang bukan anggota komunitas merek. *Rituals and tradition* (ritual dan tradisi) Ritual dan tradisi juga nyata adanya dalam komunitas merek. Ritual dan tradisi mewakili proses sosial yang penting dimana arti dari komunitas itu adalah mengembangkan dan menyalurkan dalam komunitas.

Sharing Brand Stories (berbagi cerita merek) Berbagi cerita pengalaman menggunakan produk merek adalah hal yang penting untuk menciptakan dan menjaga komunitas. Cerita berdasarkan pengalaman memberi arti khusus antar anggota komunitas, hal ini akan menimbulkan hubungan kedekatan dan rasa solidaritas antar anggota.

Moral responsibility (rasa tanggung jawab moral) Komunitas juga ditandai dengan tanggung jawab moral bersama. Tanggung jawab moral adalah memiliki rasa tanggung jawab dan berkewajiban secara keseluruhan, serta kepada setiap anggota komunitas. Rasa tanggung jawab moral ini adalah hasil kolektif yang dilakukan dan memberikan kontribusi pada rasa kebersamaan dalam kelompok.

Tanggung jawab moral tidak perlu terbatas untuk menghukum kekerasan, peduli pada hidup. Sistem moral bisa halus dan kontekstual. Demikianlah halnya dengan komunitas merek. Sejauh ini tanggung jawab moral hanya terjadi dalam komunitas merek. Hal ini nyata paling tidak ada dua hal penting dan misi umum tradisional, yaitu:

1. *Integrating and retaining members* (integrasi dan mempertahankan anggota) Dalam komunitas tradisional memperhatikan pada kehidupan umum. Perilaku yang konsisten dianggap sebagai dasar tanggung jawab keanggotaan komunitas. Untuk memastikan kelangsungan hidup jangka panjang yang diperlukan untuk mempertahankan anggota lama dan mengintegrasikan baru. Tradisional masyarakat disana adalah adanya kesadaran moral sosial.
2. *Assisting in the use of the brand* (membantu dalam penggunaan merek) Tanggungjawab moral meliputi pencarian dan membantu anggota lain dalam penggunaan merek. Meskipun terbatas dalam cakupan, bantuan ini merupakan komponen penting dari komunitas. Sebagian besar informan melaporkan telah membantu orang lain baik yang dikenal maupun tidak. Ini adalah sesuatu yang mereka lakukan “tanpa berpikir,” hanya bertindak

dari rasa tanggungjawab yang mereka rasakan terhadap anggota komunitas.²³

5. Kesadaran Merek (*Brand Awareness*)

Brand Awareness atau kesadaran merek merupakan langkah awal untuk membangun sebuah merek produk. *Brand awareness* merupakan kemampuan sebuah merek untuk muncul dalam benak konsumen ketika mereka sedang memikirkan kategori produk tertentu dan seberapa mudahnya nama tersebut dimunculkan, lebih jauh lagi, kesadaran merek adalah dimensi dasar dalam ekuitas merek. Konsep *brand awareness* sebagai kemampuan pembeli untuk mengidentifikasi (mengenal atau mengingat) suatu merek yang cukup detail untuk melakukan pembelian.²⁴

Brand awareness membutuhkan jangkauan kontinum dari perasaan yang tak pasti bahwa merek tertentu dikenal, menjadi keyakinan bahwa produk tersebut merupakan satu-satunya dalam kelas produk bersangkutan. Peran dan kesadaran merek atas ekuitas merek bergantung pada konteks dan pada tingkat mana brand awareness itu dicapai.²⁵

Awareness adalah pengetahuan yang dimiliki oleh konsumen tentang keberadaan suatu produk. Biasanya dinyatakan dengan pernyataan-pernyataan

²³Pambudi Rifki Agung, *Pengaruh Brand Community Terhadap Loyalitas Merek Sepeda Motor Yamaha Vixion*, (Jurnal Ekonomi, Malang, 2014).

²⁴Jefri Heridiansyah, *Pengaruh Advertising Terhadap Pembentukan Brand Awareness Serta Dampaknya Pada Keputusan Pembelian Produk Kecap Pedas Abc*, dalam *Jurnal Stie*, (Semarang, 2012).

²⁵Darmadi Duriyanto, dkk. 2001. *Strategi Menaklukkan Pasar Melalui Riset Ekuitas Dan Perilaku Merek*. Jakarta: PT. Gramedia Pustaka Utama.

seperti: Saya pernah mendengar, Saya pernah melihatnya, Saya pernah mencobanya, Saya tahu apa gunanya.²⁶

Dari beberapa penjelasan di atas kita dapat menyimpulkan bahwa brand awareness adalah sampai sejauh mana konsumen dapat mengenali dan menyadari tentang keberadaan suatu merek yang merupakan bagian dari kategori produk tertentu.

Kemampuan konsumen mengingat sebuah produk juga memiliki beberapa tingkatan. Ini menjadi ukuran dimana posisi *Brand Awareness* produk atau perusahaan. Beberapa tingkatannya:

- 1) *Unaware of Brand* (tidak menyadari merek)
- 2) *Brand recognition* (pengenalan merek)
- 3) *Brand recall* (pengingat kembali terhadap merek)
- 4) *Top of mind* (puncak pikiran)

6. Harga, Iklan Dan Produk

Manajemen pemasaran berperan sangat penting ini dikarenakan agar kegiatan pemasaran dapat berjalan dengan lancar. Manajemen pemasaran adalah proses perencanaan dan pelaksanaan pemikiran, penetapan harga, promosi, barang, dan jasa untuk menciptakan pertukaran yang memuaskan, tujuan individu dan organisasi.²⁷

a. Harga

Harga (*pricing*), strategi penentuan harga (*pricing*) sangat signifikan dalam pemberian value kepada konsumen dan mempengaruhi image produk, serta

²⁶Kasali Renald, 1998. *Membidik Pasar Indonesia: Segmentasi, Targeting, Positioning*. Jakarta: Penerbit Gramedia.

²⁷Juhari, Analisis Produk Dan Harga Terhadap Keputusan Konsumen Sepatu Bola Merek Adidas, dalam *Jurnal Bisnis Darmajaya*, (Bangka Belitung, 2015).

keputusan konsumen untuk membeli. Harga juga berhubungan dengan pendapatan dan turut mempengaruhi *supply* atau *marketing channels*. Akan tetapi, yang paling penting adalah keputusan dalam harga harus konsisten dengan strategi pemasaran secara keseluruhan.²⁸

Harga adalah satuan moneter atau ukuran lainnya (termasuk barang dan jasa lainnya) yang ditukarkan agar memperoleh hak kepemilikan atau penggunaan suatu barang atau jasa. Pengertian ini sejalan dengan konsep pertukaran (*exchange*) dalam pemasaran".²⁹

Sesuai dengan bunyi hukum penawaran "*Semakin tinggi harga, semakin banyak jumlah barang yang bersedia ditawarkan. Sebaliknya, semakin rendah tingkat harga, semakin sedikit jumlah barang yang bersedia ditawarkan*". Dapat disimpulkan ketetapan harga akhir tergantung pada kemampuan bernegosiasi dari pihak penjual atau pembeli untuk memperoleh harga kesepakatan yang sesuai dengan keinginan masing-masing pihak, sehingga pada awalnya pihak penjual akan menetapkan harga yang tinggi dan pembeli akan menetapkan penawaran dengan harga terendah.

Dalam permintaan pasar yang menjadi faktor penentu adalah harga sebuah produk atau jasa. Hal yang paling utama yang diperhatikan oleh konsumen dalam membeli produk atau jasa adalah harga. Jika konsumen merasa cocok dengan harga yang ditawarkan, maka mereka akan cenderung melakukan pembelian ulang untuk produk yang sama. Dalam teori ekonomi disebutkan bahwa harga suatu barang atau

²⁸Lupiyoadi R., 2012. *Manajemen Pemasaran Jasa Teori dan Praktik*. Penerbit Salemba Empat.

²⁹Tjiptono F., 2012. *Strategi Pemasaran*, Edisi Kedua, Penerbit Andi Offset, Yogya.

jasa yang pasarnya kompetitif, maka tinggi rendahnya harga ditentukan oleh permintaan dan penawaran pasar.³⁰

Indikator yang digunakan untuk mengukur harga antara lain:

1. Harga yang sesuai dengan manfaat
2. Persepsi harga dan manfaat
3. Harga barang terjangkau
4. Persaingan harga
5. Kesesuaian harga dengan kualitasnya³¹

b. Iklan

Iklan juga merupakan ajang kompetisi bagi tiap-tiap merek produk untuk menjatuhkan produk saingannya, biasanya dengan cara iklan yang menyerang produk pesaing dan menampilkan produk pesaing secara samar-samar dan memberitahukan kelemahannya dan memberikan perbedaan secara rinci dengan keunggulan produk yang dimiliki dan tidak dimiliki oleh pesaingnya. Selain itu, iklan juga menjadi sarana hiburan yang ditampilkan secara menarik dengan pemberian animasi dan penyampaian yang lucu.³²

Iklan tidak hanya memberikan informasi tentang suatu komoditas (benda atau jasa), ia memiliki daya tarik tersendiri sehingga dapat mendorong dan membujuk agar kita menyukai, memilih dan membelinya. Dalam suatu penelitian, iklan akan memberikan dukungan kepada calon konsumen yang memiliki keraguan untuk membeli suatu produk, sehingga keraguan calon konsumen tersebut akan

³⁰Anwar Iful Dan Budhi Satrio, Pengaruh Harga Dan Kualitas Produk Terhadap Keputusan Pembelian, dalam *Jurnal Ilmu Dan Riset Manajemen*, (Surabaya, 2015).

³¹Fure H., 2013. *Lokasi, Keberagaman Produk, Harga dan Kualitas Pelayanan pengaruhnya Terhadap Minat Beli Pada Pasar Tradisional Bersehati Calaca*. Fakultas Ekonomi dan Bisnis, Jurusan Manajemen Universitas Sam Ratulangi, Manado.

³²Arista E. Desi Dan Sri Rahayu Tri Astuti, Analisis Pengaruh Iklan, Kepercayaan Merek, Dan Citra Merek Terhadap Minat Beli Konsumen, dalam *Jurnal Aset*, (Semarang, 2011).

semakin berkurang dan akhirnya akan menjadi yakin dan membeli produk tersebut.³³

Iklan adalah cara efisien untuk mencapai banyak pembeli yang secara geografis tersebar. Iklan haruslah dilaksanakan dalam skala yang cukup besar untuk membuat kesan efektif dalam pasarnya.³⁴ Iklan mempunyai kekuatan guna mendorong calon konsumen untuk membeli suatu produk tanpa melihat atau mencoba produk tersebut terlebih dahulu.³⁵ Iklan merupakan suatu alat promosi yang dipandang sebagai alat yang paling efektif dalam memperkenalkan barang kepada masyarakat dan mengingatkan konsumen tentang wujud barang tersebut.³⁶

Dari berbagai pendapat di atas, dapat disimpulkan bahwa iklan sangat berperan penting dalam pemasaran produk barang atau jasa yang ditawarkan, selain itu iklan mampu meyakinkan konsumen agar membeli produk yang ditawarkan.

c. Produk

Kata produk berasal dari bahasa Inggris, yaitu *product* yang berarti sesuatu yang diproduksi oleh tenaga kerja atau sejenisnya. Dalam bisnis, produk adalah barang atau jasa yang dapat diperjualbelikan.

Dalam marketing, produk adalah apapun yang bisa ditawarkan ke sebuah pasar dan bisa memuaskan sebuah keinginan atau kebutuhan (Kotler dan Armstrong). Produk menurut Kotler dan Armstrong adalah: "*A product as anything*

³³Sawant Roshni, Impact of Advertising on Brand Awareness and Consumer Preference, (*IOSR Journal of Bussiness and Management*, Vol 5(6), pp54-61).

³⁴Novia Setiyowati, Daya Tarik Iklan Produk Rokok Gudang Garam Merah di Media Televisi, dalam *Jurnal Ekonomi*, (2008).

³⁵Eka Putra, A.N, *pemaknaan iklan exis di televisie*. (Jurnal Ilmu Sosial dan Ilmu politik, 2016).

³⁶Sukirno Sadono, *Pengantar Bisnis*. Jakarta, kencana, 2011.

that can be offered to a market for attention, acquisition, use or consumption and that might satisfy a want or need". Artinya produk adalah segala sesuatu yang ditawarkan ke pasar untuk mendapatkan perhatian, dibeli, dipergunakan dan yang dapat memuaskan keinginan atau kebutuhan.³⁷

Secara konseptual produk adalah pemahaman subyektif dari produsen atas sesuatu yang bisa ditawarkan sebagai usaha untuk mencapai tujuan organisasi melalui pemenuhan kebutuhan dan keinginan konsumen, sesuai dengan kompetensi dan kapasitas organisasi serta daya beli.³⁸

Mengungkapkan produk adalah bentuk penawaran organisasi barang dan jasa yang ditujukan untuk mencapai target organisasi melalui pemuasan kebutuhan dan keinginan (*needs and wants*) pelanggan, selain itu bisa menguntungkan organisasi itu sendiri. Dalam konteks ini, produk bisa berupa apa saja (baik berwujud fisik maupun yang tidak).³⁹

Produk adalah segala sesuatu yang ditawarkan kepada pasar untuk memuaskan suatu keinginan atau kebutuhan, termasuk barang fisik, jasa, pengalaman, acara, orang, tempat, properti, organisasi, informasi dan ide.⁴⁰ Produk adalah segala sesuatu yang dapat memenuhi kebutuhan manusia. Produk dikatakan

³⁷Kotler, P dan G Amstrong, 2004, *Prinsip-prinsip Marketing, Edisi Ketujuh*, Penerbit Salemba Empat, Jakarta.

³⁸Tjiptono, F, 2006, *Pemasaran Jasa*, Penerbit Bayumedia Publishing, Malang.

³⁹Yazid, 2006, *Pemasaran Jasa: Konsep dan Implementasi*, Ekonosia, Yogyakarta.

⁴⁰Kotler, P dan K Keller, 2008, *Manajemen Pemasaran, Edisi Ketiga Belas*, PT. Indeks, Jakarta.

berhasil ketika produk dapat benar-benar memenuhi kebutuhan dan keinginan atau selera konsumen.⁴¹



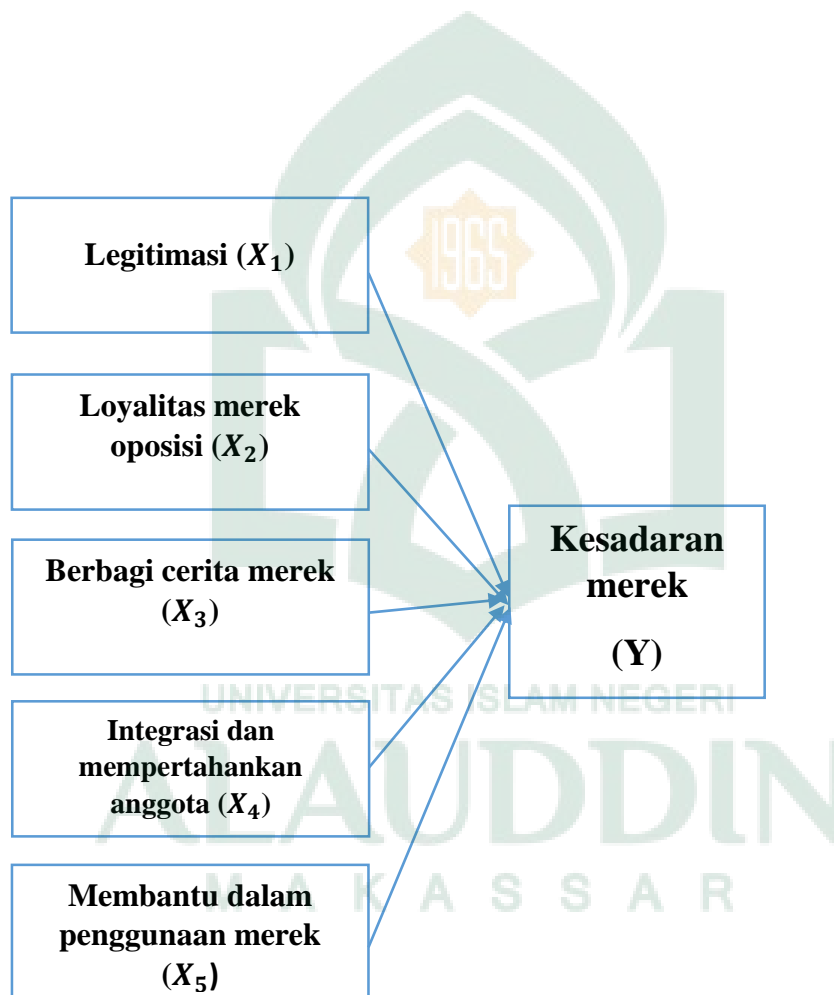
⁴¹Zulkarnaim Tommy Dan Triyonowati, *Pengaruh Produk, Promosi Dan Kualitas Pelayanan Terhadap Keputusan Pembelian Handphone Samsung Surabaya*, (Jurnal Ilmu Dan Riset Manajemen, Surabaya, 2015).

F. Kerangka Pemikiran

Berdasarkan landasan teori diatas, maka peneliti mencoba menggunakan kerangka pikir dibawah ini:

Gambar 2.1

Kerangka Pemikiran



BAB III

METODOLOGI PENELITIAN

A. *Jenis Penelitian*

Penelitian kuantitatif adalah sebagai bentuk usaha pencatatan data hasil penelitian dalam bentuk jumlah tertentu. Penelitian kuantitatif adalah sebagai teknik penelitian ilmiah yang menggunakan metode statistik, yakni dengan mengumpulkan, menyusun, meringkas dan mempresentasikan data hasil penelitian dalam bentuk angka atau statistik. Penelitian ini juga dapat diartikan sebagai metode penelitian yang berlandaskan filsafat, *positivisme*, digunakan untuk meneliti pada populasi atau sampel tertentu.⁴²

B. *Lokasi dan Waktu Penelitian*

Berdasarkan pengertian penelitian kuantitatif diatas, maka jenis penelitian ini disusun berdasarkan hasil kuesioner yang dimana dilakukan pada Komunitas Wardah. Variabel yang digunakan dalam penelitian ini adalah X1 = Legitimasi, X2 = Loyalitas merek oposisi, X3 = Berbagi cerita merek, X4 = Integrasi dan mempertahankan anggota, X5 = Membantu dalam penggunaan merek terhadap *Brand Awareness*. Penelitian ini dilakukan di Komunitas Wardah.

C. *Pendekatan penelitian*

Jenis penelitian ini menggunakan pendekatan asosiatif metode kuantitatif yang berkarakter probablistik menggunakan analisis regresi sederhana. Metode

⁴²Sugiono, Metode Penelitian Kuantitatif dan Kualitatif, (Bandung: CVAlfabets, 2002),h.36

yang digunakan untuk menganalisis data adalah regresi linier sederhana dengan serangkaian uji instrumen dan uji asumsi klasik.

Penelitian menggunakan metode survey, dimana menggunakan kuesioner. Teknik pengumpulan data survey ini, dimana penelitian dilakukan dalam ruang alamiah atau bukan buatan dan peneliti melakukan perlakuan dalam pengumpulan data. Seperti yang dikemukakan oleh Sugiyono bahwa, metode survey digunakan untuk mendapatkan data dari tempat tertentu yang alamiah (bukan buatan), tetapi peneliti melakukan perlakuan dalam pengumpulan data, dengan instrumen kuesioner.

D. Populasi dan Sampel

1. Populasi

Populasi adalah gabungan dari seluruh elemen yang terbentuk peristiwa, hal, atau orang yang memiliki karakteristik serupa yang menjadi pusat perhatian peneliti, karena dipandang sebagai semesta penelitian. Menurut Sujarweni dan Endrayanto mengatakan bahwa, populasi adalah wilayah generalisasi yang terdiri atas objek/subjek yang mempunyai kualitas dan karakteristik tertentu yang ditetapkan oleh peneliti untuk dipelajari dan kemudian ditarik kesimpulan. dengan demikian populasi yang digunakan dalam penelitian ini adalah Komunitas Wardah.

2. Sampel

Sampel adalah bagian dari jumlah dan karakteristik yang dimiliki oleh populasi tersebut. Sampel adalah sebagiandari populasi yang karakteristiknya hendak diselidiki, dan bisa mewakili keseluruhan populasinya sehingga jumlahnya lebih sedikit dari populasi dan adapun menurut Warwick bahwa sampel adalah

sebagian dari suatu hal yang luas, yang khusus dipilih untuk mewakili keseluruhan. Ataupun secara singkat sampel adalah sebagian dari populasi.⁴³

Dalam penelitian ini teknik yang digunakan untuk pengambilan sampel adalah sampel acak (*random sampling*) yaitu metode pemilihan sampel, dimana setiap populasi mempunyai peluang yang sama untuk dipilih menjadi anggota sampel.⁴⁴

Penentuan sampel dengan beberapa pertimbangan dalam penelitian ini adalah:

1. Responden yang berumur 18 tahun ke atas.
2. Komunitas Wardah di Indonesia.

Jumlah populasi dalam penelitian ini tidak diketahui maka digunakan rumus

Rao Purba:⁴⁵

$$n = \frac{Z^2}{4(Moe)^2}$$

Keterangan:

N = besar sampel

Z = tingkat keyakinan dalam pengambilan sampel, biasanya 95%, sehingga Z= 1,96

Moe = *margin of error*, atau tingkat kesalahan maksimum yang dapat di tolerir. Biasanya 10% atau 0,1

$$n = \frac{1,96^2}{4(0,1)^2}$$

n = 96,04 dibulatkan jadi 100

⁴³Supranto J, *Statistik Teori dan Aplikasi*, Ed 7 (Cet I, Jakarta: Erlangga, 2008), h. 23

⁴⁴ Husein Umar, *Metode Riset Bisnis*, Jakarta: PT. Gramedia Pustaka Utama, 2003, hlm. 137.

⁴⁵ Hendro Eko Yulianto dkk, *Pengaruh Marketing Mix Terhadap Keputusan Pembelian Terencana Pada Pusat Perbelanjaan*, Jurnal Administrasi Bisnis 1, No. 2, (2013), h. 189.

Berdasarkan perhitungan diatas sampel yang mejadi responden dalam penelitian ini di sesuaikan menjadi 100 orang dari seluruh total komunitas merek Wardah hal dilakukan untuk mempermudah dalam pengolahan data dan untuk hasil pengujian yang lebih baik.

E. Sumber Data

Data adalah bahan mentah yang perlu diolah sehingga menghasilkan informasi atau keterangan, baik kualitatif maupun kuantitatif yang menunjukkan fakta.

1. Data Primer

Data primer adalah data yang didapat dari sumber pertama baik dari individu atau perseorangan seperti hasil dari wawancara atau hasil pengisian kuesioner yang biasa dilakukan oleh peneliti.⁴⁶ Adapun sebagaimana dalam penjelasan sebelumnya, sumber data primer adalah data yang dikumpulkan secara langsung oleh peneliti. Metode atau pendekatan yang dapat “dilakukan dalam proses pengumpulan data yang bersifat primer ini dapat menggunakan angket/kuesioner, wawancara, pengamatan, tes, dokumentasi, dan sebagainya.”⁴⁷

2. Data sekunder

Data sekunder adalah data primer “yang telah diolah lebih lanjut dan disajikan baik oleh pihak pengumpul data primer atau pihak lain misalnya dalam bentuk tabel-tabel atau diagram-diagram.”⁴⁸

⁴⁶Umar Husein, *Metode Penelitian untuk Skripsi dan Tesis Bisnis*, Ed. 2 (Cet XIII, Jakarta: Rajawali Pers, 2014), h. 42

⁴⁷Suryani dan Hendryadi, *metode riset kuantitatif*, Ed 1 (Cet I, Jakarta: Prenamedia Group, 2015), h. 173

⁴⁸Umar Husein, *Metode Penelitian untuk Skripsi dan Tesis Bisnis*, Ed. 2 (Cet XIII, Jakarta: Rajawali Pers, 2014), h. 42

Data dikumpulkan untuk tujuan yang berbeda dengan tujuan penelitian yang sedang dilakukan. data sekunder dapat dipakai untuk menghitung indeks daya beli atau *buying power index, BPI*⁴⁹

F. Metode Pengumpulan Data

Seperti yang dikemukakan oleh Sugiyono pengumpulan data dapat dilakukan dalam berbagai setting, berbagai sumber dan berbagai cara. Bila dilihat dari pengaturannya, data dapat dikumpulkan pada setting alamiah (*natural setting*)/*survey* atau lain-lain. Bila dilihat dari sumber data, maka pengumpulan data dapat menggunakan sumber primer dan sekunder. Selanjutnya bila dilihat dari segi cara atau teknik pengumpulan data, maka teknik teknik pengumpulan data dapat dilakukan dengan wawancara, kuesioner, observasi, dan gabungan ketiganya, sedangkan menurut Sutopo teknik pengumpulan data dikelompokkan kedalam dua cara pokok yaitu metode interaktif yang meliputi observasi dan wawancara dan yang non interaktif yang meliputi dokumentasi. Pengumpulan data bertujuan untuk mendapatkan data yang berkaitan dengan penelitian. Metode pengumpulan data yang digunakan dalam penelitian ini antara lain:

1. Kuesioner yaitu teknik pengumpulan data yang dilakukan dengan cara memberi seperangkat pertanyaan atau pernyataan tertulis kepada semua responden untuk dijawab. Adapun pengertian kuesioner yang berasal dari bahasa Latin: *Questionnaire*, yang berarti suatu rangkaian pertanyaan yang berhubungan dengan

⁴⁹Rangkuti Freddy, *Riset Pemasaran*, (Cet I, Jakarta: Gramedia Building, 1997), h. 25-28

topik tertentu diberikan kepada sekelompok individu dengan maksud memperoleh data.

2. Studi pustaka adalah suatu teknik pengumpulan data yang dilakukan dengan membaca, mengkaji, serta mempelajari buku-buku, literatur, jurnal-jurnal, referensi, dan lain-lain yang berkaitan dengan masalah yang diteliti. Menurut Sugiyono terdapat tiga kriteria yang digunakan sebagai landasan dalam penelitian, yaitu relevansi, kemutakhiran, dan keaslian. Relevansi berarti teori yang dikemukakan sesuai dengan permasalahan yang diteliti.

G. Instrumen Penelitian

Kuesioner dirancang untuk mengukur *brand awareness* dan ini menjadi instrumen utama penelitian. *Brand awareness* diukur menggunakan 3 item pertanyaan untuk mengindikasikan tingkat *Brand awareness* konsumen. Apakah *top of mind*, *brand recall*, *brand recognize* atau *unaware*.

Tabel 3.1
Instrumen Penelitian

No	Variabel	Definisi Variabel	Indikator
1	Komunitas Merek	Sekelompok dari berbagai sifat konsumen yang memiliki kepentingan dan minat yang sama terhadap sebuah merek atau produk yang menyatu di internet.	Legitimasi.
			Loyalitas merek oposisi.
			Berbagi cerita merek.
			Integrasi dan mempertahankan anggota.
	Membantu dalam penggunaan merek.		
2	Kesadaran Merek	Kemampuan konsumen dalam mengingat atau mengenal suatu merek yang cukup detail sehingga konsumen ingin melakukan pembelian ulang.	

H. Uji Validitas dan Uji Reabilitas

a. Uji Validitas

Uji validitas adalah tingkat keandalan dan kesahihan alat ukur yang digunakan. Instrumen dikatakan valid berarti menunjukkan alat ukur atau digunakan untuk mengukur apa yang seharusnya diukur. Selain instrumen penelitian yang valid mempunyai validitas yang tinggi, sebaiknya instrumen yang kurang valid berarti memiliki validitas yang rendah. Untuk taraf signifikan (α) 5% dengan angka kritik 0,1946. Kriteria keputusan adalah r hitung lebih besar atau sama dengan taraf 5% (0,02) maka dinyatakan valid. Untuk menguji validitas instrumen menggunakan bantuan program *IBM SPSS*.

Uji validitas merupakan suatu alat ukur tes dalam kuesioner. Validitas artinya sejauh mana tes dapat mengukur dengan tepat dan dapat dipertanggung jawabkan kebenarannya.⁵⁰

$$r = \frac{n \sum XY - (\sum X)(\sum Y)}{\sqrt{(\sum X^2 - \frac{(\sum X)^2}{n})(\sum Y^2 - \frac{(\sum Y)^2}{n})}}$$

Keterangan:

r = Koefisien korelasi antara variabel X dan Y

X = Variabel bebas

Y = Variabel terikat

Menggunakan $\alpha = 0,05$ (5%) diketahui, $r_{hitung} > r_{tabel}$ apabila $r_{hitung} < r_{tabel}$ - maka status kusioner adalah gugur (Hadi, 1993: 64).

b. Uji Reabilitas

Reabilitas menunjukkan pada satu pengertian bahwa instrumen cukup atau dapat dipercaya untuk digunakan sebagai alat pengumpulan data karena instrumen tersebut sudah baik. Data dikatakan reliabel apabila nilai *alpha* lebih dari 0,60 dan jika nilai kurang dari 0,60 maka data dikatakan tidak reliabel. Uji reabilitas dilakukan setelah semua pertanyaan/ Pernyataan telah diuji kevalidannya. Uji reabilitas dilakukan apakah kuesioner dapat digunakan lebih dari satu kali untuk

⁵⁰Sunyoto Danang, *Praktik Riset Perilaku Konsumen Teor, Kuesioner, Alat, dan Analisis Data*, (Cet I, Yogyakarta: CAPS, 2014), h. 114-115

responden yang sama. Untuk menguji reliabilitas instrume menggunakan teknik *cronbanch's alpha* dengan bantuan program *IBM SPSS*.

Realibilitas menunjukkan suatu pengertian bahwa suatu instrumen dapat dipercaya untuk digunakan sebagai alat pengumpulan data karena instrument tersebut sudah baik. Dalam penelitian ini menggunakan rumus Alpha, sebagai berikut:⁵¹

$$r_{11} = \left[\frac{k}{k-1} \right] \left[1 - \frac{\sum \sigma_b^2}{\sigma_t^2} \right]$$

Keterangan:

k = Jumlah butir pertanyaan

r_{11} = Koefisien reliabilitas instrumen

σ_t^2 = Varians total

$\sum \sigma_b^2$ = Jumlah varians butir

I. Teknik Pengelolaan dan Analisi Data

Pengelolaan data adalah kegiatan lanjutan setelah pengumpulan data dilaksanakan. Pada penelitian kuantitatif, pengelolaan data secara umum dilaksanakan dengan melalui tahap memeriksa (*editing*), proses pemberian identitas (*coding*) dan proses pembeberan (*tabulating*).

- a. Editing adalah kegiatan yang dilaksanakan setelah peneliti selesai menghimpun data di lapangan.
- b. Pengkodean setelah tahap editing dilakukan, kegiatan berikutnya adalah mengklaisfikasi data-data tersebut melalui tahapan coding. Maksudnya

⁵¹Siregar Syofian, *Metode Penelitian Kuantitatif*, Ed 1 (Cet I, Jakarta: Prenadamedia Group, 2013), h.25 dan 57-58

bahwa data yang telah diedit tersebut diberi identitas sehingga memiliki arti tertentu pada saat dianalisis.

- c. Tabulasi adalah bagian terakhir dari pengelolaan data. Maksud tabulasi memasukkan data pada tabel-tabel tertentu dan mengatur angka-angka serta menghitungnya. Ada beberapa jenis tabel yang bisa dipakai dalam penelitian sosial, yaitu tabel data dan tabel kerja.⁵²

Analisis data adalah salah satu langkah dalam kegiatan penelitian yang sangat menentukan ketepatan dan kesahihan hasil penelitian.⁵³ Adapun metode-metode yang digunakan untuk menganalisis data dalam penelitian ini adalah.

1. Uji Asumsi Klasik

Pengujian ini dilakukan untuk melihat model kemungkinan adanya gejala heteroskedastisitas, yaitu menunjukkan adanya varian yang tidak konstan dari variabel residul, multikolinearitas yang merupakan keadaan dimana satu atau lebih variabel bebas dapat dikatakan sebagai kombinasi dari variabel bebas lainnya, dan autokorelasi yaitu menunjukkan keadaan dimana kesalahan pengganggu antara periode t dengan $t-1$ dalam regresi linear.

a. Uji Heteroskedastisitas

Heteroskedastisitas berarti variasi (varians) variabel tidak sama untuk semua pengamatan. Pada teroskedastisitas, kesalahan yang terjadi random (acak) tetapi memperhatikan hubungan yang sistematis sesuai dengan besarnya satu atau lebih variabel bebas. Misalnya heteroskedastisitas akan muncul dalam bentuk residu yang semakin besar, apabila pengamatan semakin besar atau rata-rata residu

⁵²Bungin Burhan, *Metodologi Penelitian Kuantitatif*, Ed 2, (Cet I, Jakarta: Prenamedia Group, 2005), h. 174-178

⁵³Yusuf Muri, *Metode Penelitian*, Ed. 1 (Cet III, Jakarta: Prenadamedia Grup, 2014), h. 254

akan semakin besar untuk variabel bebas X yang semakin besar.

Heteroskedastisitas yang ada dalam regresi dapat menyebabkan:

- a. Penaksir (estimator) yang diperoleh menjadi tidak efisien, hal itu disebabkan variansnya sudah tidak minim lagi (efisien)
- b. Kesalahan baku efisien regresi akan terpengaruh, sehingga akan memberikan indikasi yang salah dan koefisien determinasi yang memperlihatkan daya penjelasan terlalu besar

b. Uji Normalitas

Uji normalitas digunakan untuk menguji data variabel bebas dan data variabel terikat pada persamaan regresi yang dihasilkan berdistribusi normal atau berdistribusi tidak normal. Uji normalitas menggunakan grafik histogram dan normal *probabilityplots*. Jika data riil membentuk garis kurva cenderung tidak simetris terhadap mean (\bar{U}) maka dapat dikatakan data berdistribusi tidak normal dan sebaliknya.

Sedangkan cara normal *probabilityplots* membandingkan data riil dengan data distribusi normal (otomatis oleh komputer) secara kumulatif. Data dikatakan berdistribusi normal jika garis data riil mengikuti garis diagonal. Berdasarkan oleh data dengan komputer program *SPSS*, diketahui bahwa grafik histogram didapatkan garis kurva normal berarti data yang diteliti berdistribusi normal. Demikian juga dari normal *probabilityplots* yang menunjukkan berdistribusi normal karena garis (titik-titik) mengikuti garis diagonal.

2. Analisis Regresi berganda

Analisis linear berganda dipakai untuk mengetahui besarnya pengaruh variabel bebas (tampilan menu, kualitas, teknologi, dan keamanan) terhadap variabel terikat (loyalitas) dengan menggunakan rumus sebagai berikut:⁵⁴

$$Y = b_0 + b_1X_1 + b_2X_2 + b_3X_3 + b_4X_4 + b_5X_5$$

Keterangan:

Y	: Kesadaran Merek
b ₀	: Konstanta
b ₁ , b ₂ , b ₃ , b ₄ , b ₅	: Koefisien regresi
X ₁	: Legitimasi
X ₂	: Loyalitas merek oposisi
X ₃	: Berbagi cerita merek
X ₄	: Integrasi dan mempertahankan anggota
X ₅	: Membantu dalam penggunaan merek

J. Koefisien Determinasi (*R Square*)

Koefisien determinasi (R^2) pada intinya mengukur seberapa jauh kemampuan modal dalam menerangkan variabel independe. Nilai koefisien determinasi adalah antara 0-1. Nilai R^2 yang kecil berarti kemampuan variabel-variabel independen dalam menjelaskan variabel dependen sangat luas. Nilai yang

⁵⁴Sunyoto Danang, *Praktik Riset Perilaku Konsumen Teori, Kuesioner, Alat, dan Analisis Data*, (Cet I, Yogyakarta: CAPS, 2014), h. 114-118.

mendekati satu berarti variabel-variabel independen memberikan hampir semua informasi yang dibutuhkan untuk memprediksi variabel-variabel dependen.⁵⁵

Ataupun koefisien determinasi adalah angka yang menyatakan atau digunakan untuk mengetahui atau sumbangan yang diberikan oleh sebuah variabel atau lebih X (bebas) terhadap variabel Y (terikat), rumus:⁵⁶

$$R^2 = (r)^2 \times 100\%$$

Sedangkan untuk memberikan penafsiran koefisien determinasi (R^2) yang ditemukan besar atau kecil akan dikonsultasikan dengan table interpretasi Nilai r sebagai berikut.

Table 3.2
Pedoman untuk Memberikan Interpretasi terhadap Koefisien Determinasi

Interval Koefisien	Tingkat Hubungan
0,80-1,000	Sangat kuat
0,60-0,799	Kuat
0,40-0,599	Cukup Kuat/Sedang
0,20-0,399	Rendah
0,00-0,199	Sangat Rendah

a. Uji F/simultan

Uji F dilakukan untuk mengetahui pengaruh antara variabel independen terhadap variabel dependen secara bersama-sama, yaitu menggunakan F hitung dengan langkah-langkah sebagai berikut:⁵⁷

⁵⁵Ghozali Imam, *Aplikasi Analisa Multivariate dengan Program SPSS*, (Semarang: Badan Penerbitan Universitas Diponegoro, 2006), h. 46

⁵⁶Siregar Syofian, *Metode Penelitian Kuantitatif*, Ed 1 (Cet I, Jakarta: Prenadamedia Group, 2013), h. 252

⁵⁷Sunyoto Danang, *Praktik Riset Perilaku Konsumen Teor, Kuesioner, Alat, dan Analisis Data*, (Cet I, Yogyakarta: CAPS, 2014), h. 118-119

1. Menentukan hipotesis

Ho: $b_1 = b_2 = 0$, artinya variabel X secara simultan tidak berpengaruh signifikan terhadap variabel Y.

Ha: $b_1 \neq b_2 \neq 0$, artinya variabel X secara simultan berpengaruh terhadap variabel Y

2. Menentukan *level of significance*

Menggunakan taraf signifikan (α) = 5% dengan derajat kebebasan (dk) - (n-k-1).

3. Mencari nilai F hitung dengan rumus:

$$F_{reg} = \frac{JK_{reg}}{JK_{res}}$$

Keterangan:

UNIVERSITAS ISLAM NEGERI

ALAUDDIN

M A K A S S A R

$$RK_{reg} = \frac{JK_{reg}}{db_{reg}} \quad RK_{res} = \frac{JK_{res}}{db_{res}}$$

$$JK_{reg} = \frac{JK_{res}}{db_{res}} \cdot db_{reg}$$

$$JK_{reg} = R^2 (\sum Y^2)$$

$db_{reg} = m$ (m-cach prediktor)

$db_{res} = N - m - 1$

$db_{total} = (N - m - 1) + m = N - 1$

Keterangan:

JK = Jumlah kuadrat

RK = Rangkuman kuadrat

db = Derajat kebebasan

Reg = Regresi

N = Jumlah sampel

M = Jumlah variabel independen

4. Kriteria pengujian

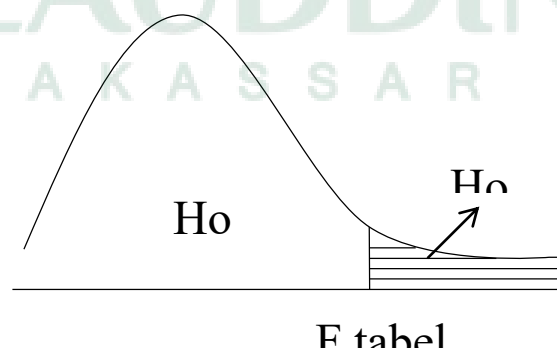
Ho diterima jika $F_{hitung} < F_{tabel}$

Ho ditolak jika $F_{hitung} > F_{tabel}$

5. Pengambilan kesimpulan

Ho ditolak $F_{hitung} > F_{tabel}$ artinya diantara variabel independen secara bersama-sama mempunyai pengaruh tidak signifikan terhadap variabel dependen.

Ho diterima jika: $F_{hitung} < F_{tabel}$ artinya diantara variabel independen secara bersama-sama mempunyai pengaruh signifikan terhadap variabel dependen.



b. Uji Signifikansi (Uji t)

Uji t untuk menguji kemaknaan atau keberartian koefisien regresi parsial. Pengujian melalui uji t adalah dengan membandingkan t_{hitung} dengan t_{tabel} pada taraf nyata $\alpha = 0.05$. Uji t berpengaruh signifikan apabila hasil perhitungan t_{hitung} lebih besar dari t_{tabel} ($t_{hitung} > t_{tabel}$) atau probabilitas kesalahan lebih kecil dari 5% ($sig < 0.05$).



BAB IV

HASIL PENELITIAN DAN PEMBAHASAN

A. *Gambaran Umum Komunitas Wardah*

Indonesia merupakan negara muslim terbesar di dunia. Ada sekitar 85,2% atau sekitar 199.959.285 jiwa dari total 234.693.997 jiwa penduduk. Banyaknya penduduk muslim di Indonesia cukup memberi banyak pengaruh terhadap bisnis. Hal itu terlihat dari banyaknya bisnis yang kini berlomba-lomba membuat produk syariah. Bahkan produk kosmetik pun tak mau ketinggalan, Wardah misalnya. Perusahaan kosmetik yang didirikan tahun 1995 ini menyadari bahwa banyaknya perempuan muslim yang kini menggunakan hijab merupakan sebuah peluang yang tidak bisa diabaikan. Inilah yang dimanfaatkan oleh Wardah, salah satu produk kosmetik keluaran PT Paragon Technology and Innovation.

Perusahaan serius menggarap segmen muslim perempuan sebagai target pasar utama dan meluas ke semua segmen. Alif Kartika, Brand & Produk Manager PT Paragon Technology and Innovation menerangkan, sebenarnya merek mereka sudah ada cukup lama. “Pada tahun 2002 kami melakukan pembaruan. Setelah itu, tahun 2009 merek kami mulai di-*refresh*. Sejak itulah Wardah mulai tampil dengan wajah baru,” katanya. Menurutnya, salah satu pendorong pertumbuhan bisnis mereka adalah tren pemakaian hijab yang kebetulan telah menjadi *lifestyle* dalam tiga tahun terakhir ini. Kejelian Wardah melihat peluang ini membuahkan hasil yang manis. Misalnya saja penghargaan Top Brand Award yang berhasil diperoleh sejak tahun 2012. Keberhasilan Wardah menjadi merek pilihan tak lepas dari upaya

mereka menjaga kepercayaan konsumen. Untuk itu, komitmen agar selalu menjadi *expert* di bidang kosmetik menjadi pegangan.

Keberhasilan Wardah dalam membangun mereka tidak bisa dilepaskan dari peran peran komunitas serta jaringan distribusi. kehadiran komunitas sangat membantu bisnis Wardah. Salah satu komunitas yang digandeng oleh Wardah adalah Komunitas Wardah. “Mereka awalnya adalah para blogger. Kami melihat, mereka sangat *inspiring* dan memiliki ketertarikan di dunia *fashion*. Sangat cocok dengan Wardah yang berlabel kosmetik halal. “Kami hanya mendorong agar komunitas ini semakin terlihat. Kami selalu mendukung segala aktivitas yang mereka lakukan, mulai dari *fashion show*, *launching* buku, dan apapun selalu kita *support*. Tujuan mereka sejak awal adalah ingin mengenalkan Wardah kepada komunitas. Namun memang sulit dipungkiri bahwa pada akhirnya komunitas pun terlibat dalam aktivitas produksi. Mereka sangat solid. Mereka mampu mengenalkan serta meningkatkan *awareness* merek kami. Selain itu, mereka sangat aktif di media sosial dan kami sudah memfokuskan diri di sana sejak dua tahun lalu. Pengaruh media sosial ini sangat luar biasa bagi kami.

Komunitas itu penting sekali, karena mereka paling dekat dengan masyarakat. “Kegiatan apapun selama positif pasti kami dukung, yang sebenarnya untuk pengembangan komunitas itu sendiri. Meski target utamanya adalah wanita muslim tapi merek Wardah tidak mengkhususkan diri untuk kosmetik muslim, tapi lebih ke kosmetik yang mendukung muslimah yang *inspiring*. Wardah mendukung pengembangan diri muslim itu sendiri. Cara komunikasinya, cantik itu bukan berarti harus selalu tampil lebih menonjol, tapi cantik itu bareng-bareng. Selain

mendukung penuh segala aktivitas komunitas yang dirangkulnya, Wardah juga memiliki *campaign* sendiri. Misalnya *roadshow* ke kampus, mengadakan kelas *make-up* dan *charity*. Ke depannya wardah sudah membentuk *beauty agent*. *Beauty agent* ini bisa dibilang merupakan bagian dari tim komunikasi kami. Pemilihannya tidak seperti perekrutan biasa. Siapa yang cukup aktif dan berpengaruh dalam sebuah komunitas itu yang akan kami *hire*.

B. Sejarah Singkat Perusahaan Wardah

PT. Paragon *Technology and Innovation* (PTI) adalah sebuah perusahaan yang bergerak di bidang produksi kosmetika. Pada awal berdirinya dengan nama PT. Pusaka Tradisi Ibu, dan kemudian pada bulan Mei 2012 berganti nama menjadi PT. Paragon Technology And Innovation. Wardah adalah salah satu kosmetik yang di produksi oleh PTI. Perusahaan ini didirikan oleh Dra. Hj. Nurhayati Subakat, Apt. pada tanggal 28 Februari 1985. Dra. Hj. Nurhayati Subakat, Apt. adalah Sarjana Farmasi yang juga lulusan ITB yang lulus pada tahun 1975, dan memperoleh gelar Apoteker pada tahun 1976, serta memiliki pengalaman kerja di Wella Cosmetics pada bagian pengendalian mutu.

PT. Paragon Technology & Innovation berdiri sejak 1985 dan telah mendapatkan sertifikat GMP (Good Manufacturing Process) dengan kapasitas produksi yang besar dan formulasi kosmetik yang unggul. Dengan pengalaman di bidang kosmetik lebih dari 26 tahun, PT. PTI telah membawa Wardah sebagai brand lokal dengan penjualan tertinggi di Matahari Dept. Store. PT PTI juga terus mengembangkan brand-brand unggulan lainnya (MAKE OVER, Putri, IX, VIVRE, Hair Addict, Nusilk). Selama 4 tahun terakhir perusahaan telah tumbuh lebih dari

80% per tahun dengan 26 daerah operasional dan lebih dari 2000 karyawan di seluruh Indonesia.

Visi Misi Wardah

1. Visi :

Visi dari perusahaan Wardah adalah menjadi perusahaan yang bermanfaat bagi masyarakat dan terus berkembang di berbagai bidang dengan menjadikan hari ini lebih baik dari hari ini.

2. Misi :

- Mengembangkan karyawan yang berkompeten dengan menciptakan lingkungan kerja yang baik untuk mendukung tercapainya kepuasan pelanggan.
 - Secara berkesinambungan menyediakan produk dan jasa yang berkualitas tinggi serta memenuhi kebutuhan pelanggan melalui program pemasaran yang baik.
 - Mengembangkan operasi perusahaan yang sehat dalam segala aspek.
 - Terus berinovasi, menguasai ilmu, menerapkan teknologi baru, dan berinovasi demi kepuasan pelanggan.
- Mengembangkan berbagai unit usaha secara lateral.

C. Profil Wardah Cosmetic

Wardah Cosmetic adalah Brand kosmetik ternama, salah satu kosmetik asli Indonesia yang secara khusus untuk wanita-wanita muslimah dan secara umum untuk seluruh wanita yang ingin memakai kosmetik yang aman dan tidak mengandung bahan berbahaya serta bersertifikasi halal. Wardah Cosmetic Office beralamat di Jln. Swadharma Raya, Kampung Baru III No.60 Jakarta 12250 – Indonesia. Sedangkan Wardah Cosmetic Factory beralamat di Industri Road IV Blok AG No. 4 Jatake Industrial Area Tangerang – Indonesia. Moto Wardah Cosmetic adalah :“ INSPIRING BEUTY”.

D. Logo Wardah Cosmetic



Gambar 4.1

Logo Wardah Cosmetic

(sumber: <http://www.wardahbeauty.com/>)

E. Hasil Penelitian

1. Karakteristik Responden

Responden dalam penelitian ini adalah Anggota Komunitas Wardah Seluruh Indonesia berjumlah 100 orang. Mereka mengisi Kuesioner melalui yang kami kirim ke beberapa komunitas wardah.

Karakteristik responden merupakan bagian yang tak terpisahkan dari variabel-variabel penelitian. Sehingga dari hasil penelitian telah diketahui karakteristik responden sebagai berikut:

a. Karakteristik Responden Berdasarkan Usia

Analisis terhadap karakteristik responden menurut jenis Usia dilakukan untuk mengetahui proporsi Usia anggota komunitas wardah. Adapun data mengenai Usia responden dapat dilihat pada berikut ini:

Tabel 4.1
Karakteristik Responden Berdasarkan Usia

No	Usia	Anggota Komunitas Wardah	Persentase (%)
1	18-28	73	73%
2	29-38	21	21%
3	39-48	6	6%
4	49-58	-	-
Jumlah		100	

Sumber: Data Primer yang diolah, 2019

Pada tabel di atas menunjukkan bahwa pada jumlah responden dari anggota komunitas wardah menunjukkan usia 18-28 sebanyak 73, 29-38 sebanyak 21, 39-48 sebanyak 6 dan usia 49-58 tidak dari hasil tersebut menunjukkan bahwa usia yang paling tinggi adalah 18-28 tahun.

b. Karakteristik Responden Berdasarkan Pekerjaan

Analisis karakteristik responden menurut Pekerjaan dilakukan untuk mengetahui pekerjaan dari responden. Dibawah ini dapat dilihat jumlah anggota Komunitas wardah menurut kelompok pekerjaan:

Tabel 4.2
Karakteristik Responden Berdasarkan Pekerjaan

No	Pekerjaan	Anggota Komunitas Wardah	Persentase (%)
1	Pelajar/Mahasiswa	51	51%
2	Pegawai Swasta	15	15%
3	Pegawai Negeri	10	10%
4	Wiraswasta	10	10%
5	Irt	9	9%
6	Dll	5	5%
Jumlah		100	

Sumber: Data Primer yang diolah, 2019

Pada tabel diatas menunjukkan bahwa pada jumlah responden berdasarkan pekerjaan yang paling tinggi adalah pelajar/mahasiswa yaitu sebanyak 51 atau 51%.

c. Karakteristik Responden Berdasarkan Frekuensi Online

Analisis karakteristik responden menurut Frekuensi Online dilakukan untuk mengetahui Frekuensi Online dari Setiap Anggota Komunitas Wardah. Dibawah ini dapat dilihat frekuensi online Komunitas wardah menurut frekuensi online:

Tabel 4.3
Karakteristik Responden Berdasarkan Frekuensi Online

No	Frekuensi Online	Anggota Komunitas Wardah	Persentase (%)
1	Sering	61	61%
2	Cukup	32	32%
3	Jarang	7	7%
Jumlah		100	

Sumber: Data Primer yang diolah, 2019

Pada tabel diatas menunjukkan bahwa berdasarkan data dari kuesioner mengatakan frekuensi online dari para anggota komunitas merek wardah yang paling tinggi yaitu frekuensi sering melakukan online yaitu sebanyak 61 orang.

d. Karakteristik Rela Menjadi Influencer

Analisis karakteristik kerelaan Menjadi Influencer dibawah ini dapat dilihat karakteristik rela menjadi influencer:

Tabel 4.4
Karakteristik Responden Berdasarkan Kerelaan Menjadi Influncer

No	Rela Menjadi Influencer	Anggota Komunitas Wardah	Persentase (%)
1	Ya	86	86%
2	Tidak	14	14%
Jumlah		100	

Sumber: Data Primer yang diolah, 2019

Pada tabel diatas kerelaan para anggota komunitas merek wardah menjadi influencer lebih tinggi disbanding dengan ketidaksediaanya menjadi influencer dimana yang menjawab YA sebanyak 86 dan yang menjawab Tidak sebanyak 14.

2. Deskriptif Data Penelitian

Berikut ini penjelasan tentang variabel Legitimasi (X1), Loyalitas Merek Oposisi (X2), Berbagi Cerita Merek (X3), Integritas Dan Mempertahankan Anggota (X4), Membantu Dalam Penggunaan Merek (X5) dan Kesadaran Merek (Y).

- a. Variabel Independen Kesadaran Merek Anggota Komunitas Merek

Tabel 4.5

Peningkatan Kesadaran Merek melalui Komunitas Merek pada Produk Wardah (X1)

No	Pernyataan	Skor				Jumlah
		SS	S	TS	STS	
1	X1.1	59	38	3	-	100
2	X1.2	26	64	10	-	100
3	X1.3	50	46	4	-	100

Sumber: Data Primer yang diolah, 2019

Tabel 4.6

**Peningkatan Kesadaran Merek melalui Komunitas Merek pada Produk
Wardah (X2)**

No	Pernyataan	Skor				Jumlah
		SS	S	TS	STS	
1	X2.1	61	34	5	-	100
2	X2.2	46	46	8	-	100

Sumber: Data Primer yang diolah, 2019

Tabel 4.7

**Peningkatan Kesadaran Merek melalui Komunitas Merek pada Produk
Wardah (X3)**

No	Pernyataan	Skor				Jumlah
		SS	S	TS	STS	
1	X3.1	63	36	1	-	100
2	X3.2	49	51	-	-	100
3	X3.3	52	46	2	-	100

Sumber: Data Primer yang diolah, 2019

Tabel 4.8

**Peningkatan Kesadaran Merek melalui Komunitas Merek pada Produk
Wardah (X4)**

No	Pernyataan	Skor				Jumlah
		SS	S	TS	STS	
1	X4.1	37	54	9	-	100
2	X4.2	34	62	4	-	100
3	X4.3	55	45	-	-	100
4	X4.4	42	51	7	-	100

Sumber: Data Primer yang diolah, 2019

Tabel 4.9

**Peningkatan Kesadaran Merek melalui Komunitas Merek pada Produk
Wardah (X5)**

No	Pernyataan	Skor				Jumlah
		SS	S	TS	STS	
1	X5.1	39	61	-	-	100
2	X5.2	22	68	8	2	100
3	X5.3	30	59	11	-	100
4	X5.4	28	41	27	4	100

Sumber: Data Primer yang diolah, 2019

- b. Variabel Dependent Peningkatan Kesadaran Merek Melalui Komunitas Merek Pada Produk Wardah

Tabel 4.10**Tanggapan Responden Mengenai Kesadaran Merek (Y)**

No	Pernyataan	Skor				Jumlah
		SS	S	TS	STS	
1	Y.1	39	45	12	4	100
2	Y.2	41	46	13	-	100
3	Y.3	53	46	1	-	100
4	Y.4	52	47	1	-	100
5	Y.5	56	43	1	-	100
6	Y.6	62	36	2	-	100
7	Y.7	57	41	2	-	100
8	Y.8	72	27	1	-	100

Sumber: Data Hasil Perhitungan SPSS 16,0, 2019

3. Hasil Analisis dan Olah Data

a. Uji Validitas

Uji validitas dilakukan untuk mengukur sah atau tidaknya suatu kuesioner. Pengujian ini menggunakan tingkat signifikan 5%. Seluruh pernyataan dinyatakan valid, apabila $r_{hitung} > r_{tabel}$ dengan nilai ketetapan sebesar 0,194. Adapun hasil uji validitas dalam penelitian ini dapat dilihat sebagai berikut:

Tabel 4.11
Hasil Uji Validasi Peningkatan Kesadaran Merek melalui Komunitas Merek
pada Produk Wardah

Variabel	Item	r-hitung	r-tabel	Keterangan
Legitimasi	X1.1	0,687	0,194	Valid
	X1.2	0,751	0,194	Valid
	X1.3	0,640	0,194	Valid
Loyalitas merek oposisi	X2.1	0,900	0,194	Valid
	X2.2	0,921	0,194	Valid
Berbagi Cerita Merek	X3.1	0,669	0,194	Valid
	X3.2	0,778	0,194	Valid
	X3.3	0,729	0,194	Valid
Integrasi dan mempertahankan anggota	X4.1	0,715	0,194	Valid
	X4.2	0,726	0,194	Valid
	X4.3	0,686	0,194	Valid
	X4.4	0,782	0,194	Valid
Membantu dalam penggunaan merek	X5.1	0,754	0,194	Valid
	X5.2	0,743	0,194	Valid
	X5.3	0,758	0,194	Valid
	X5.4	0,856	0,194	Valid
Kesadaran Merek	Y.1	0,508	0,194	Valid
	Y.2	0,575	0,194	Valid
	Y.3	0,451	0,194	Valid
	Y.4	0,411	0,194	Valid
	Y.5	0,462	0,194	Valid
	Y.6	0,460	0,194	Valid
	Y.7	0,450	0,194	Valid
	Y.8	0,532	0,194	Valid

Sumber: Data Hasil Perhitungan SPSS16.0, 2019

Pada table di atas menunjukkan bahwa seluruh item pernyataan memiliki corrected item total correlation (r-hitung) > r table yaitu 0,194. Ini membuktikan bahwa semua item pada masing-masing variabel valid.

b. Uji Reliabilitas

Pernyataan yang digunakan dalam penelitian dinyatakan *reliable* apabila nilai yang telah ditetapkan yaitu *cronbach's Alpha* > 0,60. Berikut penyajian tabelnya:

Tabel 4.12
Hasil Uji Reabilitas Peningkatan Kesadaran Merek melalui Komunitas Merek pada Produk Wardah

Variabel	<i>Cronbach's Alpha</i>	<i>Constanta</i>	<i>N Of Items</i>
Legitimasi (X ₁)	0,769	0,60	4
Loyalitas merek oposisi (X ₂)	0,899	0,60	3
Berbagi cerita merek (X ₃)	0,790	0,60	4
Integritas dan Mempertahankan Anggota (X ₄)	0,787	0,60	5
Membantu dalam penggunaan merek (X ₅)	0,752	0,60	5
Kesadaran Merek (Y)	0,701	0,60	9

Sumber: Data Hasil Perhitungan SPSS16.0, 2019

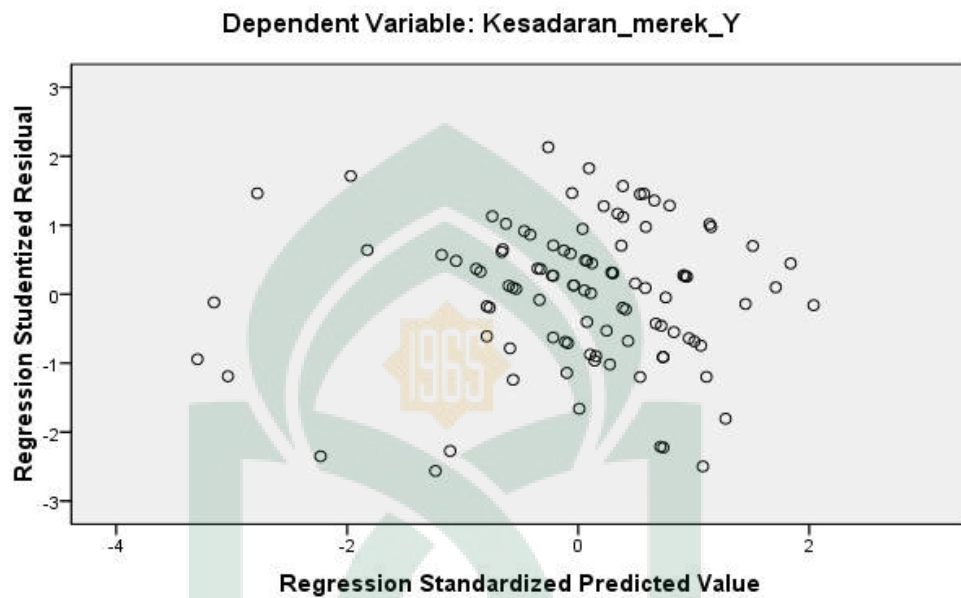
Pada table diatas dapat diketahui bahwa nilai Cronbach's Alpha pada masing-masing variable > 0,60 sehingga seluruh data yang dihasilkan dinyatakan *reliable*. Setelah diuji validitas dan reliabilitas, data tersebut kemudian siap digunakan untuk proses analisis regresi dan uji statistic berikutnya.

b. Uji Asumsi Klasik

1. Uji Heteroskodastisitas

Uji heteroskodastisitas dilakukan untuk menguji ada tidaknya heteroskodastisitas pada penelitian ini. Penafsirannya dapat dilihat pada gambar berikut:

Gambar 4.2
Hasil Uji Heteroskodastisitas
Scatterplot



Sumber: Data Hasil Perhitungan SPSS16.0, 2019

Hasil pengujian diatas menunjukkan, titik-titik menyebar secara acak, tidak suatu pola tertentu yang jelas, serta mengalami penyebaran baik diatas maupun dibawah angka 0 (nol) pada sumbu Y. Hal ini berarti tidak terjadi penyimpangan asumsi klasik heteroskedastisitas pada model regresi yang dibuat.

2. Uji Normalitas

Uji normalitas digunakan untuk menguji data variabel bebas dan data variabel terikat pada persamaan regresi yang dihasilkan berdistribusi normal atau berdistribusi tidak normal. Uji normalitas menggunakan grafik histogram dan

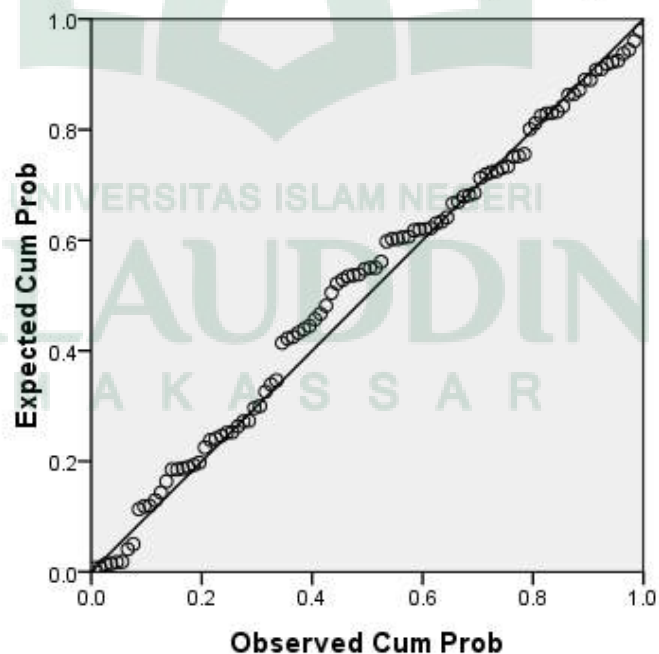
normal *probabilityplots*. Normal atau tidaknya dapat dilihat dengan dasar pengambilan keputusan sebagai berikut:

- a) Jika data menyebar disekitar garis diagonal dan mengikuti arah garis diagonal atau grafik histogramnya menunjukkan pola distribusi normal, maka model regresi memenuhi asumsi normalitas.
- b) Jika data menyebar jauh dari diagonal atau tidak mengikuti arah garis diagonal atau grafik histogram tidak menunjukkan pola distribusi normal, maka model regresi tidak memenuhi asumsi normalitas. Adapun hasil uji normalitas sebagai berikut:

Gambar 4.4

Hasil Uji Normalitas

Dependent Variable: Kesadaran_merek_Y



Sumber: Data Hasil Perhitungan SPSS16.0, 2019

Hasil dari uji normalitas pada gambar di atas menunjukkan bahwa semua data berdistribusi secara normal, sebaran data berada disekitar garis diagonal, sehingga model regresi memenuhi asumsi normalitas.

3 . Analisis Regresi Linear Berganda

Analisis regresi linear berganda digunakan untuk mengetahui besarnya pengaruh variabel bebas baik secara parsial maupun simultan terhadap variabel terikat. Adapun hasil analisis linear berganda dapat dilihat pada tabel berikut ini:

Tabel 4.13
Hasil Uji Regresi Linear Berganda Peningkatan Kesadaran Merek melalui
Komunitas Merek pada Produk Wardah

Coefficients^a

Model	Unstandardized Coefficients		Standardized Coefficients	t	Sig.
	B	Std. Error	Beta		
1 (Constant)	17.207	3.119		5.517	.000
Legitimasi_X1	.588	.179	.313	3.276	.001
Loyalitas_merek_oposisi_X2	.326	.211	.164	1.542	.126
Berbagi_cerita_merek_X3	.576	.216	.246	2.662	.009
Integritas_dan_mempertahankan_anggota_X4	.310	.138	.222	2.240	.027
Membantu_dalam_penggunaan_merek_X5	.349	.104	.304	3.350	.001

a. Dependent Variable:
Kesadaran_merek_Y

Sumber: Data Hasil Perhitungan SPSS16.0, 2019

Berdasarkan tabel diatas maka persamaan regresi linear berganda dapat dirumuskan sebagai berikut:

$$Y = 17.207 + 0.588X_1 + 0.326 X_2 + 0.576 X_3 + 0.310 X_4 + 0,349 X_5$$

Hasil dari analisi tersebut dapat simpulkan sebagai berikut:

- a. Nilai konstanta diatas sebesar 17.207 angka tersebut menunjukkan bahwa jika X_1 (Legitimasi), X_2 (Loyalitas Merek Oposisi), X_3 (Berbagi Cerita Merek), X_4 (Integritas dan Mempertahankan Anggota), X_5 (Membantu Dalam Penggunaan Merek konstan (tidak mengalami perubahan), maka Peningkatan Kesadaran Merek melalui Komunitas Merek pada Produk Wardah adalah sebesar 17.207.
- b. Legitimasi (X_1) memiliki nilai koefisien sebesar 0,588.
- c. Loyalita merek oposisi (X_2) memiliki nilai koefisien sebesar 0.326.
- d. Berbagi cerita merek (X_3) memiliki nilai koefisien sebesar 0,576.
- e. Integritas dan mempertahankan anggota (X_4) memiliki nilai koefisien sebesar 0.310.
- f. Membantu dalam penggunaan merek (X_5) memiliki nilai koefisien sebesar 0.349.

4. Pengujian Hipotesis

- a. Uji F (Uji Simultan)

Untuk mengetahui bahwa Legitimasi, Loyalitas merek oposisi, Berbagi cerita merek, Integrasi dan mempertahankan anggota, Membantu dalam penggunaan merek berpengaruh secara simultan terhadap Kesadaran merek, maka

dilakukan Uji Statistic f. Adapun hasil Uji Statistic f dapat dilihat pada tabel berikut ini:

Tabel 4.16
Hasil Uji F Korelasi Peningkatan Kesadaran Merek melalui
Komunitas Merek pada Produk Wardah

ANOVA ^b						
Model		Sum of Squares	Df	Mean Square	F	Sig.
1	Regression	304.506	5	60.901	11.434	.000 ^a
	Residual	500.654	94	5.326		
	Total	805.160	99			

a. Predictors: (Constant), Membantu_dalam_penggunaan_merek_X5, Legitimasi_X1, Berbagi_cerita_merek_X3, Integritas_dan_mempertahankan_anggota_X4, Loyalitas_merek_oposisi_X2

b. Dependent Variable: Kesadaran_merek_Y

Sumber: Data Hasil Perhitungan SPSS16.0, 2019

Pada Uji f didapat nilai f hitung sebesar 11.434 nilai ini lebih kecil dari f-tabel yaitu 4.10 atau $f\text{-hitung } 11.434 < f\text{-tabel } 4.10$ dengan probabilitas 0.000. Karena nilai probabilitas jauh lebih besar dari 0.05 maka model regresi dapat digunakan untuk memprediksi peningkatan kesadaran merek atau dapat dikatakan bahwa variable bahwa Legitimasi, Loyalitas merek oposisi, Berbagi cerita merek, Integrasi dan mempertahankan anggota, Membantu dalam penggunaan merek secara bersama-sama berpengaruh signifikan terhadap Kesadaran Merek.

b. Koefisien Korelasi (r)

Koefisien korelasi dilakukan untuk mengetahui kuat atau lemahnya antara variabel yang akan dianalisis. Adapun hasil korelasi dalam penelitian ini adalah sebagai berikut:

Tabel 4.14
Hasil Uji Koefisien Korelasi Peningkatan Kesadaran Merek melalui
Komunitas Merek pada Produk Wardah

Model Summary^b

Model	R	R Square	Adjusted R Square	Std. Error of the Estimate	Durbin-Watson
1	.615 ^a	.378	.345	2.308	2.054

a. Predictors: (Constant), Membantu_dalam_penggunaan_merek_X5, Legitimasi_X1, Berbagi_cerita_merek_X3, Integritas_dan_mempertahankan_anggota_X4, Loyalitas_merek_oposisi_X2

b. Dependent Variable: Kesadaran_merek_Y

Sumber: Data Hasil Perhitungan SPSS16.0, 2019

Berdasarkan tabel diatas, dapat dilihat bahwa sifat korelasi (R) yang ditunjukkan adalah 0,615. Hal ini menunjukkan bahwa hubungan antara variabel bebas yaitu Legitimasi, Loyalitas merek oposisi, Berbagi cerita merek, Integrasi dan mempertahankan anggota, Membantu dalam penggunaan merek dengan variabel terikat yaitu Kesadaran Merek kuat karena berada pada interval korelasi antara 0,60-0,799.

c. Koefisien Determinasi (R^2)

Koefisien determinasi (R^2) pada intinya mengukur seberapa jauh kemampuan model dalam menerangkan variabel Legitimasi, Loyalitas merek oposisi, Berbagi cerita merek, Integrasi dan mempertahankan anggota, Membantu dalam penggunaan merek terhadap Kesadaran Merek. Nilai koefisien determinasi ditentukan dengan melihat nilai R square sebagaimana dapat dilihat pada berikut ini:

Tabel 4.15
Hasil Uji Koefisien Determinasi (R^2) Peningkatan Kesadaran Merek
melalui Komunitas Merek pada Produk Wardah

Model Summary^b

Model	R	R Square	Adjusted R Square	Std. Error of the Estimate
1	.615 ^a	.378	.345	2.308

a. Predictors: (Constant), Membantu_dalam_penggunaan_merek_X5, Legitimasi_X1, Berbagi_cerita_merek_X3, Integritas_dan_mempertahankan_anggota_X4, Loyalitas_merek_oposisi_X2

b. Dependent Variable: Kesadaran_merek_Y

Sumber: Data Hasil Perhitungan SPSS16.0, 2019

Berdasarkan tabel diatas nilai koefisien determinasi (R square) yaitu 0.378. Hal ini berarti bahwa 37,8% variabel Peningkatan Kesadaran Merek dapat dijelaskan oleh variable Legitimasi, Loyalitas merek oposisi, Berbagi cerita merek, Integrasi dan mempertahankan anggota, Membantu dalam penggunaan merek, sedangkan sisanya yaitu 62.2% diterangkan oleh variabel lain yang tidak diajukan dalam penelitian ini.

d. Uji T (Uji Parsial)

Digunakan untuk mengetahui bahwa Legitimasi, Loyalitas merek oposisi, Berbagi cerita merek, Integrasi dan mempertahankan anggota, Membantu dalam penggunaan merek berpengaruh secara parsial terhadap Kesadaran Merek, maka dilakukan uji t. Pengujian ini dilakukan dengan membandingkan t-hitung dengan t-tabel pada taraf nyata $\alpha = 0.05$. Apabila hasil perhitungan t-hitung lebih besar dari t-tabel ($t\text{-hitung} > t\text{-tabel}$) atau probabilitas kesalahan lebih kecil dari 5% ($\text{sig} < 0.05$) maka dapat dinyatakan bahwa X1, X2, X3, X4, X5 berpengaruh terhadap Y. Adapun hasil uji t dapat dilihat pada tabel berikut ini:



Tabel 4.17
Hasil Uji T Peningkatan Kesadaran Merek melalui Komunitas Merek pada
Produk Wardah
Coefficient

Model		Unstandardized Coefficients		Standardized Coefficients	T	Sig.
		B	Std. Error	Beta		
1	(Constant)	17.207	3.119		5.517	.000
	Legitimasi_X1	.588	.179	.313	3.276	.001
	Loyalitas_merek_oposisi_X2	.326	.211	.164	1.542	.126
	Berbagi_cerita_merek_X3	.576	.216	.246	2.662	.009
	Integritas_dan_mempertahankan_anggota_X4	.310	.138	.222	2.240	.027
	Membantu_dalam_penggunaan_merek_X5	.349	.104	.304	3.350	.001

a. Dependent Variable:

Kesadaran_merek_Y

Sumber: Data Hasil Perhitungan SPSS 16.0, 2019

Analisis uji-t pada tabel diatas untuk variable Legitimasi, nilai t-hitungnya sebesar 3.276 dan nilai t-tabel distribusi 5% sebesar 1.990. Sehingga dapat disimpulkan bahwa $t_{hitung} > t_{tabel}$. Adapun nilai signifikansinya yaitu $0,000 < 0,05$ artinya variabel berpengaruh signifikan terhadap Kesadaran Merek.

Untuk variabel Loyalitas Merek Oposisi menunjukkan nilai t-hitung sebesar 1.542 dan nilai pada t- tabel 5% sebesar 1.990 maka nilai $t_{hitung} > t_{tabel}$. Adapun

nilai signifikansi yaitu $0,000 < 0,05$. Hal ini berarti variable berpengaruh signifikan terhadap Kesadaran Merek.

Untuk variabel Berbagi cerita merek menunjukkan nilai t-hitung sebesar 2.662 dan nilai pada t- tabel 5% sebesar 1.990 maka nilai t-hitung $>$ t- tabel. Adapun nilai signifikansi yaitu $0,000 < 0,05$. Hal ini berarti variabel berpengaruh signifikan terhadap Kesadaran Merek.

Untuk variabel Integritas dan mempertahankan anggota menunjukkan nilai t-hitung sebesar 2.240 dan nilai pada t- tabel 5% sebesar 1.990 maka nilai t-hitung $>$ t- tabel. Adapun nilai signifikansi yaitu $0,000 < 0,05$. Hal ini berarti variable berpengaruh signifikan terhadap Kesadaran Merek.

Untuk variabel Membantu dalam penggunaan merek menunjukkan nilai t-hitung sebesar 3.350 dan nilai pada t- tabel 5% sebesar 1.990 maka nilai t-hitung $>$ t- tabel. Adapun nilai signifikansi yaitu $0,000 < 0,05$. Hal ini berarti variable berpengaruh signifikan terhadap Kesadaran Merek.

F. Pembahasan

Pada Uji f didapat nilai f hitung sebesar 11.434 nilai ini lebih kecil dari f-tabel yaitu 4.10 atau f-hitung $11.434 <$ f-tabel 4.10 dengan probabilitas 0.000. Karena nilai probabilitas jauh lebih besar dari 0.05 maka model regresi dapat digunakan untuk memprediksi peningkatan kesadaran merek atau dapat dikatakan bahwa variable bahwa Legitimasi, Loyalitas merek oposisi, Berbagi cerita merek, Integrasi dan mempertahankan anggota, Membantu dalam penggunaan merek secara bersama-sama berpengaruh signifikan terhadap Kesadaran Merek.

Sejalan dengan penelitian yang dilakukan oleh Doni Prakoso, (2016) Analisis Tentang *Persepsi Sosial Media Marketing, Kampanye Viral Marketing, dan Dinamika Virtual Brand Community Pada Fitur Sponsor Instagram Terhadap Pembentukan Brand Awareness Adidas* dengan hasil penelitian secara bersama-sama berpengaruh signifikan.

Pada uji-t pada tabel diatas untuk variable Legitimasi, nilai t-hitungnya sebesar 3.276 dan nilai t-tabel distribusi 5% sebesar 1.990. Sehingga dapat disimpulkan bahwa $t \text{ hitung} > t\text{-tabel}$. Adapun nilai signifikansinya yaitu $0,000 < 0,05$ artinya variabel Legitimasi berpengaruh signifikan terhadap Kesadaran Merek.

Untuk variabel Loyalitas Merek Oposisi menunjukkan nilai t-hitung sebesar 1.542 dan nilai pada t- tabel 5% sebesar 1.990 maka nilai $t\text{-hitung} > t\text{-tabel}$. Adapun nilai signifikansi yaitu $0,000 < 0,05$. Hal ini berarti variabel Loyalitas Merek Oposisi berpengaruh signifikan terhadap Kesadaran Merek.

Untuk variabel Berbagi cerita merek menunjukkan nilai t-hitung sebesar 2.662 dan nilai pada t- tabel 5% sebesar 1.990 maka nilai $t\text{-hitung} > t\text{-tabel}$. Adapun nilai signifikansi yaitu $0,000 < 0,05$. Hal ini berarti variable Berbagi Cerita Merek berpengaruh signifikan terhadap Kesadaran Merek.

Untuk variabel Integritas dan mempertahankan anggota menunjukkan nilai t-hitung sebesar 2.240 dan nilai pada t- tabel 5% sebesar 1.990 maka nilai $t\text{-hitung} > t\text{-tabel}$. Adapun nilai signifikansi yaitu $0,000 < 0,05$. Hal ini berarti variable

Integritas dan mempertahankan anggota berpengaruh signifikan terhadap Kesadaran Merek.

Untuk variabel Membantu dalam penggunaan merek menunjukkan nilai t-hitung sebesar 3.350 dan nilai pada t- tabel 5% sebesar 1.990 maka nilai t-hitung > t- tabel. Adapun nilai signifikansi yaitu $0,000 < 0,05$. Hal ini berarti variable Membantu dalam penggunaan merek berpengaruh signifikan terhadap Kesadaran Merek.

Sejalan dengan penelitian yang dilakukan oleh Fajar Martha Kusuma, (2010) Analisis Pengaruh Brand Community terhadap Loyalitas Merek pada Pengguna Honda Megapro di Surakarta dengan hasil penelitian secara bersama-sama berpengaruh signifikan.

BAB V

PENUTUP

A. Kesimpulan

Berdasarkan hasil penelitian yang telah dilakukan maka dapat ditarik kesimpulan sebagai berikut:

1. Legitimasi berpengaruh secara simultan terhadap peningkatan kesadaran merek.
2. Loyalitas merek oposisi berpengaruh secara simultan terhadap peningkatan kesadaran merek.
3. Berbagi cerita merek berpengaruh secara simultan terhadap peningkatan kesadaran merek.
4. *Integrasi* dan mempertahankan anggota berpengaruh secara simultan terhadap peningkatan kesadaran merek.
5. Membantu dalam penggunaan merek berpengaruh secara simultan terhadap peningkatan kesadaran merek.
6. Legitimasi, loyalitas merek oposisi, berbagi cerita merek, integrasi dan mempertahankan anggota, membantu dalam penggunaan merek berpengaruh secara parsial terhadap kesadaran merek.

B. Saran

Berdasarkan hasil penelitian, pembahasan dan kesimpulan yang telah diambil dan beberapa keterbatasan yang dikemukakan diatas, maka dapat diberikan saran sebagai berikut:

Peneliti berharap kepada peneliti selanjutnya agar sekiranya tulisan ini dapat menjadi referensi. Peneliti juga berharap agar peneliti selanjutnya terus mengikuti perkembangan terkait manajemen pemasaran terkhusus pada konsep dan teknik pemasaran terbaru karena setiap saat bisa terjadi perubahan.



DAFTAR PUSTAKA

- Al-Maragi, Ahmad Mustafa, *Terjemah Tafsir al-Maragi*, jus 23. Cet. II PT Semarang: Karya Toha Putra. 1974.
- Anwar Iful Dan Budhi Satrio, Pengaruh Harga Dan Kualitas Produk Terhadap Keputusan *Pembelian*, dalam *Jurnal Ilmu Dan Riset Manajemen*, (Surabaya, 2015).
- Arista E. Desi Dan Sri Rahayu Tri Astuti, Analisis Pengaruh Iklan, Kepercayaan Merek, Dan Citra Merek Terhadap Minat Beli Konsumen, dalam *Jurnal Aset*, (Semarang, 2011).
- Armstrong, *Prinsip-Prinsip Manajemen*, Ed. 3 (Cet I, New Jersey: Erlangga, 1997).
- Assauri Sofjan, *Manajemen Pemasaran*, Ed. 1 (Cet XIV, Jakarta: Rajawali Pers, 2015).
- Bungin Burhan, *Metodologi Penelitian Kuantitatif*, Ed 2, (Cet I, Jakarta: Prenamedia Group, 2005).
- Dana Fitriana, Efek Tayangan Reportase Investigasi Di Transtv Episode Makanan Berbahaya Pada Masyarakat Rt. 22 Kelurahan Pelita Samarinda, dalam *Jurnal Komunikasi* (Samarinda, 2015).
- Darmadi Durianto, dkk. 2001. *Strategi Menaklukkan Pasar Melalui Riset Ekuitas Dan Perilaku Merek*. Jakarta: PT. Gramedia Pustaka Utama.
- Doni Prakoso, Analisis Tentang Persepsi Social Media Marketing, Kampanye Viral Marketing, Dan Dinamika Virtual Brand Community Pada Fitur Sponsor Instagram Terhadap Pembentukan Brand Awareness Adidas, *Journal Of Management*, (Semarang, 2016).
- Eka Putra, A.N, Pemaknaan iklan exis di televise. (Jurnal Ilmu Sosial dan Ilmu politik, 2016).
- Fure H., Lokasi, Keberagaman Produk, Harga dan Kualitas Pelayanan pengaruhnya Terhadap Minat Beli Pada Pasar Tradisional Bersehati Calaca. (Fakultas Ekonomi dan Bisnis, Jurusan Manajemen Universitas Sam Ratulangi, Manado, 2013).

- Georgi Dominik dan Moritz Mink, The quality of electronic customer-to customer interaction. (*Journal of Retailing and Consumer Services*, 2012).
- Ghozali Imam, *Aplikasi Analisa Multivariate dengan Program SPSS*, (Semarang: Badan Penerbitan Universitas Diponegoro, 2006).
- Hendro Eko Yulianto dkk, *Pengaruh Marketing Mix Terhadap Keputusan Pembelian Terencana Pada Pusat Perbelanjaan*, *Jurnal Administrasi Bisnis*1, No. 2, (2013).
- Husein Umar, *Metode Riset Bisnis*, Jakarta: PT. Gramedia Pustaka Utama, (2003).
- Ike Venessa dan Zainul Arifin, Pengaruh Citra Merek (*Brand Image*) Dan Harga Terhadap Keputusan Pembelian Konsumen (Survei Pada Mahasiswa Program Studi Administrasi Bisnis Fakultas Ilmu Administrasi Universitas Brawijaya Malang Tahun Angkatan 2013/2014 Dan 2014/2015 Pengguna Kartu Pra-Bayar Simpati, *dalam Jurnal Administrasi Bisnis (Jab)*, (Fakultas Ilmu Administrasi Universitas Brawijaya, Malang, 2017).
- Jefri Heridiansyah, Pengaruh Advertising Terhadap Pembentukan Brand Awareness Serta Dampaknya Pada Keputusan Pembelian Produk Kecap Pedas Abc, *dalam Jurnal Stie*, (Semarang, 2012).
- Juhari, Analisis Produk Dan Harga Terhadap Keputusan Konsumen Sepatu Bola Merek Adidas, *dalam Jurnal Bisnis Darmajaya*, (Bangka Belitung, 2015).
- Kasali Renald, 1998. *Membidik Pasar Indonesia: Segmentasi, Targeting, Positioning*. Jakarta: Penerbit Gramedia.
- Kotler, Philip, *Manajemen Pemasaran di Indonesia* (Jakarta: Prenhallindo, 2002).
- Kotler, P dan K Keller, 2008, *Manajemen Pemasaran, Edisi Ketiga Belas*, PT. Indeks, Jakarta.
- Kotler, P dan G Amstrong, 2004, *Prinsip-prinsip Marketing, Edisi Ketujuh*, Penerbit Salemba Empat, Jakarta.
- Lupiyoadi R., 2012. *Manajemen Pemasaran Jasa Teori dan Praktik*. Penerbit Salemba Empat.
- Made Dwi Utari, Komunitas Merek: *Antecedents dan Consequences* dari Partisipasi Konsumen, *dalam Jurnal Manajemen dan Kewirausahaan* (Bali, 2015).

- Muniz Albert M., *Vigilante Marketing and Consumer Created Communications*. (*Journal of Advertising* 36:35-50. 2007).
- Muniz and O' Guinm, *Brand Community*. Oxford University Press, Vol. 27 No. 4, 2001. Nilam Sari, *Manajemen Marketing (Pemasaran) Produk Jasa Keuangan Perbankan Dalam Perspektif Islam*, dalam *Jurnal Media Syariah*, (Banda Aceh, 2012).
- Pambudi Rifki Agung, *Pengaruh Brand Community Terhadap Loyalitas Merek Sepeda Motor Yamaha Vixion*, (*Jurnal Ekonomi*, Malang, 2014).
- Rangkuti Freddy, *Riset Pemasaran*, (Cet I, Jakarta: Gramedia Building, 1997).
Rangkuti Freddy, *Strategi Promosi Kreatif dan Analisis Kasus Integrated Marketing Communication* (Jakarta: Gramedia Pustaka Umum, 2009).
- Rivai Veithzal Zainal, *Islamic Marketing Management*, (Cet I, Jakarta: Bumi Aksara, 2017).
- Sawant Roshni, *Impact of Advertising on Brand Awareness and Consumer Preference*, (*IOSR Journal of Business and Management*, Vol 5(6), pp54-61).
- Siregar Syofian, *Metode Penelitian Kuantitatif*, Ed 1 (Cet I, Jakarta: Prenadamedia Group, 2013).
- Sukirno Sadono, *Pengantar Bisnis*. (Jakarta, kencana, 2011).
Suryani dan Hendryadi, *metode riset kuantitatif*, Ed 1 (Cet I, Jakarta: Prenamedia Group, 2015).
- Sunyoto Danang, *Praktik Riset Perilaku Konsumen Teor, Kuesioner, Alat, dan Analisis Data*, (Cet I, Yogyakarta: CAPS, 2014).
- Swatsa Basu dan Irawan, *Manajemen Pemasaran Modern* (Yogyakarta: Liberty, 2008).
- Tjiptono F., 2012. *Strategi Pemasaran*, Edisi Kedua, Penerbit Andi Offset, Yogya.
- Yusuf Muri, *Metode Penelitian*, Ed. 1 (Cet III, Jakarta: Prenadamedia Grup, 2014).
- Sunyoto Danang, *Praktik Riset Perilaku Konsumen Teori, Kuesioner, Alat, dan Analisis Data*, (Cet I, Yogyakarta: CAPS, 2014).

Zulkarnaim Tommy Dan Triyonowati, *Pengaruh Produk, Promosi Dan Kualitas Pelayanan Terhadap Keputusan Pembelian Handphone Samsung Surabaya*, (Jurnal Ilmu Dan Riset Manajemen, Surabaya, 2015).



L


A

M

P

I

A



UNIVERSITAS ISLAM NEGERI

ALAUDDIN

M A K A S S A R

KUISIONER PENELITIAN

Responden Yang Terhormat:

Perkenalkan saya Munadiawati Mahasiswi dari Universitas Islam Negeri Alauddin Makassar Fakultas Ekonomi dan Bisnis Islam Jurusan Manajemen sedang melakukan penelitian tentang “Peningkatan Kesadaran Merek melalui Komunitas Merek pada Produk Wardah” saya selaku peneliti meminta kesediaan Para anggota Komunitas Wardah membantu peneliti dengan mengisi kuisisioner. Dengan kuisisioner yang saya ajukan, mohon diisi dengan sejujur-jujurnya yang sesuai dengan keadaan sebenarnya. Adapun jawaban yang diberikan tidak akan berpengaruh karena penelitian ini dilakukan hanya untuk pengembangan ilmu pengetahuan. Atas kesediaannya saya ucapkan terima kasih.

A. Identitas Komunitas Wardah

a. Umur

- 18 - 28
- 29 - 38
- 39 - 48
- 49 - 58

b. Pekerjaan

- | | |
|--|-------------------------------------|
| <input type="checkbox"/> Pelajar / Mahasiswa | <input type="checkbox"/> Wiraswasta |
| <input type="checkbox"/> Pengawai Swasta | <input type="checkbox"/> IRT |
| <input type="checkbox"/> Pegawai Negeri | <input type="checkbox"/> DII |

c. Frekuensi Online

- Sering
- Cukup
- Jarang

d. Apakah anda sadar/rela menjadi influencer

- | | |
|-----------------------------|--------------------------------|
| <input type="checkbox"/> Ya | <input type="checkbox"/> Tidak |
|-----------------------------|--------------------------------|

B. Variabel Penelitian

Petunjuk Pengisian

SS = Sangat Setuju

S = Setuju

TS = Tidak Setuju

STS = Sangat Tidak Setuju

Petunjuk

Saya berharap saudara memberikan penilaian berdasarkan pernyataan dibawah ini dengan cara memberi tanda *checklist* (√) pada salah satu dari kolom yang tersedia.

No	Pernyataan Komunitas merek	SS	S	TS	STS
A	Legitimasi				
1	Saya mengetahui logo Wardah.				
2	Saya mengetahui profil perusahaan Wardah.				
3	Saya memiliki rasa persaudaraan antar sesama anggota komunitas, baik di dalam komunitas maupun diluar komunitas.				
B	Loyalitas merek oposisi				
1	Saya merasa ingin terus berpartisipasi dalam komunitas merek ini.				
2	Saya merasa mengetahui segala jenis produk dari Wardah.				
C	Berbagi cerita merek				

1	Saya percaya bahwa Wardah adalah produk kecantikan wanita yang sangat bagus.				
2	Saya sangat senang menjadi bagian dari Wardah.				
3	Saya selalu berbagi cerita tentang merek Wardah dengan anggota lain.				
D	Integrasi dan mempertahankan anggota				
1	Saya selalu ikut serta dalam event yang di selenggarakan Wardah.				
2	Saya merasa Wardah memberikan peluang terhadap komunitasnya untuk berkontribusi dalam setiap acaranya.				
3	Saya merasa bangga dengan produk Wardah.				
4	Saya merasa akan selalu menjadi anggota komunitas Wardah.				
E	Membantu dalam penggunaan merek				
1	Saya bersedia membantu anggota lain dalam penggunaan Wardah.				
2	Saya bersedia membantu memperbaiki produk dan memecahkan masalah dalam penggunaan merek.				
3	Saya merasa setiap permasalahan tentang produk selalu direspon dengan baik oleh anggota lain.				
4	Saya merasa paham dengan nilai-nilai dari merek.				

No	Pernyataan Kesadaran Merek	SS	S	TS	STS
1	Merek kosmetik yang muncul dalam benak anda pertama kali adalah Wardah.				
2	Menjaga kesehatan kulit identik dengan kosmetik Wardah.				
3	Anda sering membeli produk Wardah.				
4	Anda sudah lama mengenal produk kosmetik merek Wardah.				
5	Anda mengenal produk Wardah melalui iklan di tv atau di media sosial.				
6	Anda membeli produk kosmetik Wardah karena memberi manfaat lebih di banding merek lain.				
7	Anda pasti sering mendengar slogan kosmetik " <i>Inspiring Beauty</i> ".				
8	Anda mengetahui Wardah adalah kosmetik yang memprioritaskan untuk muslimah dengan iklan yang selalu menonjolkan kata halal.				

A. UJI VALIDITAS DAN RELIABILITAS

1. Uji Validitas dan Uji Realibilitas Peningkatan Kesadaran Merek melalui Komunitas Merek pada Produk Wardah

a. Variabel X₁ (Legitimasi)

		X1	X2	X3	Legitimasi
X1	Pearson Correlation	1	.298**	.192	.687**
	Sig. (2-tailed)		.003	.056	.000
	N	100	100	100	100
X2	Pearson Correlation	.298**	1	.186	.751**
	Sig. (2-tailed)	.003		.064	.000
	N	100	100	100	100
X3	Pearson Correlation	.192	.186	1	.640**
	Sig. (2-tailed)	.056	.064		.000
	N	100	100	100	100
Legitimasi	Pearson Correlation	.687**	.751**	.640**	1
	Sig. (2-tailed)	.000	.000	.000	
	N	100	100	100	100

** . Correlation is significant at the 0.01 level (2-tailed).


Case Processing Summary

		N	%
Cases	Valid	100	99.0
	Excluded ^a	1	1.0
	Total	101	100.0

a. Listwise deletion based on all variables in the procedure.

Reliability Statistics

Cronbach's Alpha	N of Items
.769	4



b. Variabel X2 (Loyalitas Merek Oposisi)

Correlations

		X2.1	X2.2	Loyalitas_merek _oposisi
X2.1	Pearson Correlation	1	.661**	.900**
	Sig. (2-tailed)		.000	.000
	N	100	100	100
X2.2	Pearson Correlation	.661**	1	.921**
	Sig. (2-tailed)	.000		.000
	N	100	100	100
Loyalitas_merek_oposisi	Pearson Correlation	.900**	.921**	1
	Sig. (2-tailed)	.000	.000	
	N	100	100	100

** . Correlation is significant at the 0.01 level (2-tailed).

Case Processing Summary

		N	%
Cases	Valid	100	99.0
	Excluded ^a	1	1.0
	Total	101	100.0

a. Listwise deletion based on all variables in the procedure.

Reliability Statistics

Cronbach's Alpha	N of Items
.899	3

c. Variabel X₃ (Berbagi Cerita Merek)

Correlations

		X3.1	X3.2	X3.3	Berbagi_cerita_merek
X3.1	Pearson Correlation	1	.371**	.142	.669**
	Sig. (2-tailed)		.000	.158	.000
	N	100	100	100	100
X3.2	Pearson Correlation	.371**	1	.444**	.778**
	Sig. (2-tailed)	.000		.000	.000
	N	100	100	100	100
X3.3	Pearson Correlation	.142	.444**	1	.729**
	Sig. (2-tailed)	.158	.000		.000
	N	100	100	100	100
Berbagi_cerita_merek	Pearson Correlation	.669**	.778**	.729**	1
	Sig. (2-tailed)	.000	.000	.000	
	N	100	100	100	100

** . Correlation is significant at the 0.01 level (2-tailed).

Case Processing Summary

		N	%
Cases	Valid	100	99.0
	Excluded ^a	1	1.0
	Total	101	100.0

a. Listwise deletion based on all variables in the procedure.

Reliability Statistics

Cronbach's Alpha	N of Items
.790	4

d. Variabel X4 (Integritas Dan Mempertahankan Anggota)

Correlations

		X4.1	X4.2	X4.3	X4.5	Integritas_dan_m emperthankan_an ggota
X4.1	Pearson Correlation	1	.439**	.255*	.269**	.715**
	Sig. (2-tailed)		.000	.011	.007	.000
	N	100	100	100	100	100
X4.2	Pearson Correlation	.439**	1	.297**	.400**	.726**
	Sig. (2-tailed)	.000		.003	.000	.000
	N	100	100	100	100	100
X4.3	Pearson Correlation	.255*	.297**	1	.653**	.686**
	Sig. (2-tailed)	.011	.003		.000	.000
	N	100	100	100	100	100
X4.5	Pearson Correlation	.269**	.400**	.653**	1	.782**
	Sig. (2-tailed)	.007	.000	.000		.000
	N	100	100	100	100	100
Integritas_dan_memperthank an_anggota	Pearson Correlation	.715**	.726**	.686**	.782**	1
	Sig. (2-tailed)	.000	.000	.000	.000	
	N	100	100	100	100	100

Case Processing Summary

		N	%
Cases	Valid	100	99.0
	Excluded ^a	1	1.0
	Total	101	100.0

a. Listwise deletion based on all variables in the procedure.

Reliability Statistics

Cronbach's Alpha	N of Items
.787	5

e. Variabel X₅ (Membantu Dalam Penggunaan Merek)

Correlations

		X5.1	X5.2	X5.3	X5.4	Membantu_dalam_penggunaan_merek
X5.1	Pearson Correlation	1	.242*	-.218*	-.281**	.032
	Sig. (2-tailed)		.015	.029	.005	.754
	N	100	100	100	100	100
X5.2	Pearson Correlation	.242*	1	.358**	.469**	.743**
	Sig. (2-tailed)	.015		.000	.000	.000
	N	100	100	100	100	100
X5.3	Pearson Correlation	-.218*	.358**	1	.577**	.758**
	Sig. (2-tailed)	.029	.000		.000	.000
	N	100	100	100	100	100
X5.4	Pearson Correlation	-.281**	.469**	.577**	1	.856**
	Sig. (2-tailed)	.005	.000	.000		.000
	N	100	100	100	100	100
Membantu_dalam_penggunaan_merek	Pearson Correlation	.032	.743**	.758**	.856**	1
	Sig. (2-tailed)	.754	.000	.000	.000	
	N	100	100	100	100	100

Case Processing Summary

		N	%
Cases	Valid	100	99.0
	Excluded ^a	1	1.0
	Total	101	100.0

a. Listwise deletion based on all variables in the procedure.

Reliability Statistics

Cronbach's Alpha	N of Items
.752	5

f. Variabel Y (Kesadaran Merek)

	Sig. (2-tailed)	.400	.271	.001	.000	.000	.000	.000		.000
	N	100	100	100	100	100	100	100	100	100
pernyataan_k	Pearson	.508	.575	.451**	.411**	.462**	.460**	.450**	.532**	1
kesadaran_me	Correlation	**	**							
rek	Sig. (2-tailed)	.000	.000	.000	.000	.000	.000	.000	.000	
	N	100	100	100	100	100	100	100	100	100

** . Correlation is significant at the 0.01 level (2-tailed).

* . Correlation is significant at the 0.05 level (2-tailed).

Case Processing Summary

		N	%
Cases	Valid	100	99.0
	Excluded ^a	1	1.0
	Total	101	100.0

a. Listwise deletion based on all variables in the procedure.

Reliability Statistics

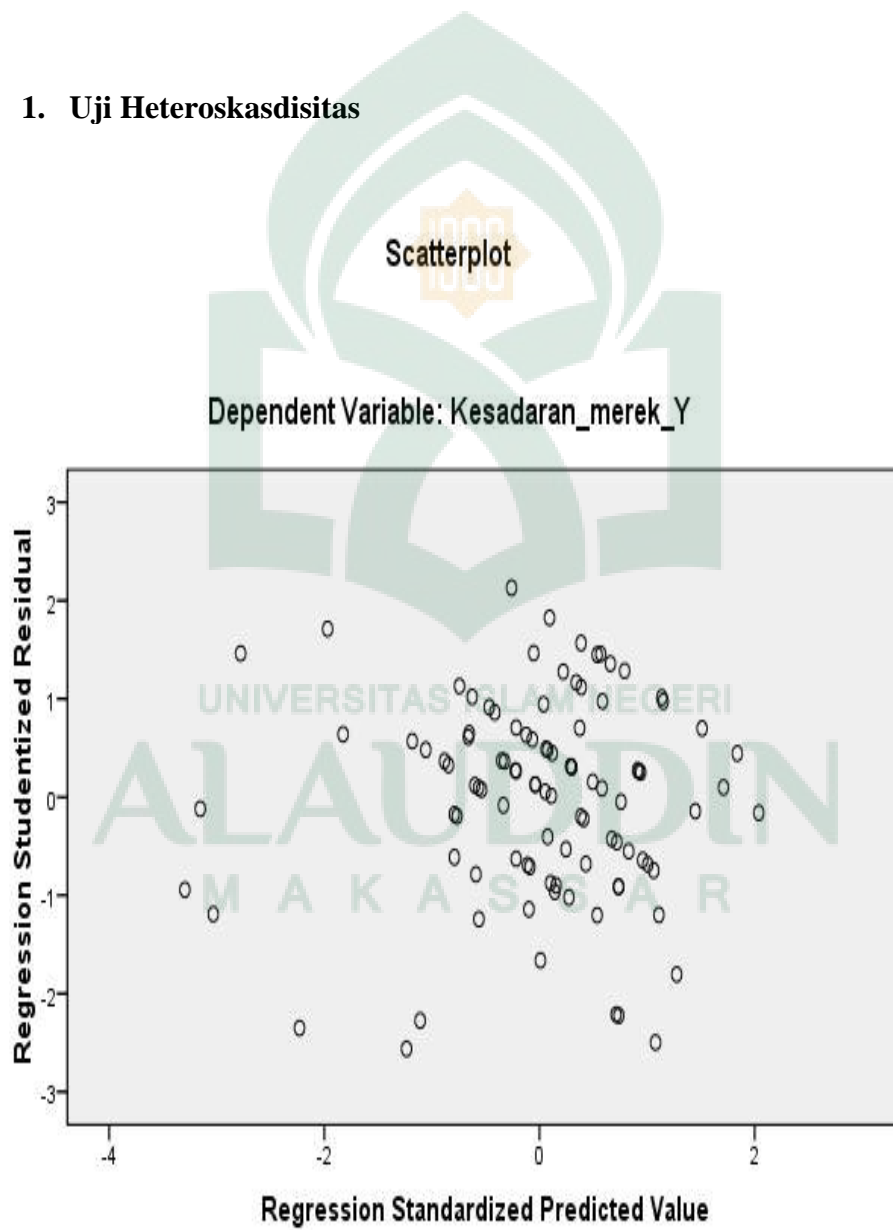
Cronbach's Alpha	N of Items
.701	9

A. Uji Asumsi Klasik

Peningkatan Kesadaran Merek melalui Komunitas Merek pada Produk


Wardah

1. Uji Heteroskasdisitas



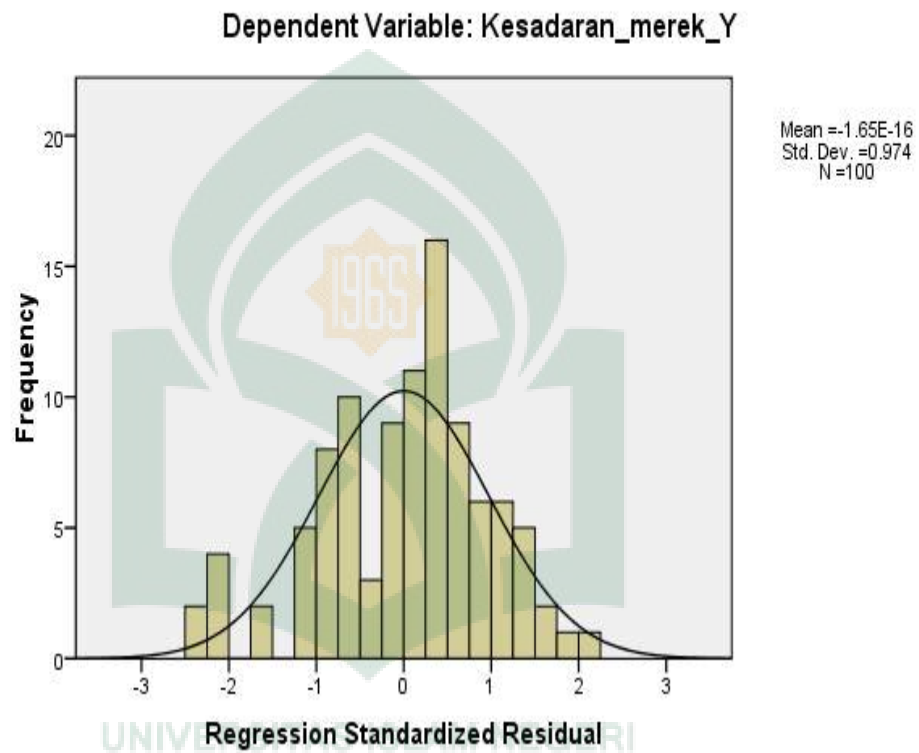
2. Uji Normalitas

Normal P-P Plot of Regression Standardized Residual



3. Histogram

Histogram



B. Analisa Regresi Linear Berganda

Peningkatan Kesadaran Merek melalui Komunitas Merek pada Produk Wardah

a. Analisis Regresi Linear Berganda

Coefficients^a

Model		Unstandardized Coefficients		Standardized Coefficients	t	Sig.
		B	Std. Error	Beta		
1	(Constant)	17.207	3.119		5.517	.000
	Legitimasi_X1	.588	.179	.313	3.276	.001
	Loyalitas_merek_oposisi_X2	.326	.211	.164	1.542	.126
	Berbagi_cerita_merek_X3	.576	.216	.246	2.662	.009
	Integritas_dan_mempertahankan_anggota_X4	.310	.138	.222	2.240	.027
	Membantu_dalam_penggunaan_merek_X5	.349	.104	.304	3.350	.001

a. Dependent Variable: Kesadaran_merek_Y
 Sumber: Data Hasil Perhitungan SPSS16.0, 2019

b. Koefisien Korelasi (r)

Model Summary^b

Model	R	R Square	Adjusted R Square	Std. Error of the Estimate	Durbin-Watson
1	.615 ^a	.378	.345	2.308	2.054

a. Predictors: (Constant), Membantu_dalam_penggunaan_merek_X5, Legitimasi_X1, Berbagi_cerita_merek_X3, Integritas_dan_mempertahankan_anggota_X4, Loyalitas_merek_oposisi_X2

b. Dependent Variable: Kesadaran_merek_Y

c. Koefisien Determinasi (R²)

Model Summary^b

Model	R	R Square	Adjusted R Square	Std. Error of the Estimate
1	.615 ^a	.378	.345	2.308

a. Predictors: (Constant), Membantu_dalam_penggunaan_merek_X5, Legitimasi_X1, Berbagi_cerita_merek_X3, Integritas_dan_mempertahankan_anggota_X4, Loyalitas_merek_oposisi_X2

b. Dependent Variable: Kesadaran_merek_Y

C. Pengujian Hipotesis

Peningkatan Kesadaran Merek melalui Komunitas Merek pada Produk

Wardah

1. Uji F (Parsial)

ANOVA^b

Model		Sum of Squares	Df	Mean Square	F	Sig.
1	Regression	304.506	5	60.901	11.434	.000 ^a
	Residual	500.654	94	5.326		
	Total	805.160	99			

a. Predictors: (Constant), Membantu_dalam_penggunaan_merek_X5, Legitimasi_X1, Berbagi_cerita_merek_X3, Integritas_dan_mempertahankan_anggota_X4, Loyalitas_merek_oposisi_X2

b. Dependent Variable: Kesadaran_merek_Y

2. Uji T (Simultan)

3. Coefficients^a

Model		Unstandardized Coefficients		Standardized Coefficients	T	Sig.
		B	Std. Error	Beta		
1	(Constant)	17.207	3.119		5.517	.000
	Legitimasi_X1	.588	.179	.313	3.276	.001
	Loyalitas_merek_oposisi_X2	.326	.211	.164	1.542	.126
	Berbagi_cerita_merek_X3	.576	.216	.246	2.662	.009
	Integritas_dan_mempertahankan_anggota_X4	.310	.138	.222	2.240	.027
	Membantu_dalam_penggunaan_merek_X5	.349	.104	.304	3.350	.001

a. Dependent Variable: Kesadaran_merek_Y
 Sumber: Data Hasil Perhitungan SPSS 16.0, 2019

DESKRIPTIF PENELITIAN

1 = Sangat Setuju

2 = Setuju

3 = Tidak Setuju

4 = Sangat Tidak Setuju

Peningkatan Kesadaran Merek melalui Komunitas Merek pada Produk

Wardah (X1)

No	Pernyataan	Skor				Jumlah
		SS	S	TS	STS	
1	X1.1	59	38	3	-	100
2	X1.2	26	64	10	-	100
3	X1.3	50	46	4	-	100

Sumber: Data Primer yang diolah, 2019

Peningkatan Kesadaran Merek melalui Komunitas Merek pada Produk

Wardah (X2)

No	Pernyataan	Skor				Jumlah
		SS	S	TS	STS	
1	X2.1	61	34	5	-	100
2	X2.2	46	46	8	-	100

Sumber: Data Primer yang diolah, 2019

Peningkatan Kesadaran Merek melalui Komunitas Merek pada Produk

Wardah (X3)

No	Pernyataan	Skor				Jumlah
		SS	S	TS	STS	
1	X3.1	63	36	1	-	100
2	X3.2	49	51	-	-	100
3	X3.3	52	46	2	-	100

Sumber: Data Primer yang diolah, 2019

Peningkatan Kesadaran Merek melalui Komunitas Merek pada Produk

Wardah (X4)

No	Pernyataan	Skor				Jumlah
		SS	S	TS	STS	
1	X4.1	37	54	9	-	100
2	X4.2	34	62	4	-	100
3	X4.3	55	45	-	-	100
4	X4.4	42	51	7	-	100

Sumber: Data Primer yang diolah, 2019

Peningkatan Kesadaran Merek melalui Komunitas Merek pada Produk

Wardah (X5)

No	Pernyataan	Skor				Jumlah
		SS	S	TS	STS	
1	X5.1	39	61	-	-	100
2	X5.2	22	68	8	2	100
3	X5.3	30	59	11	-	100
4	X5.4	28	41	27	4	100

Sumber: Data Primer yang diolah, 2019

Tanggapan Responden Mengenai Kesadaran Merek (Y)

No	Pernyataan	Skor				Jumlah
		SS	S	TS	STS	
1	Y.1	39	45	12	4	100
2	Y.2	41	46	13	-	100
3	Y.3	53	46	1	-	100
4	Y.4	52	47	1	-	100
5	Y.5	56	43	1	-	100
6	Y.6	62	36	2	-	100
7	Y.7	57	41	2	-	100
8	Y.8	72	27	1	-	100

Sumber: Data Hasil Perhitungan SPSS 16,0, 2019

KARAKTERISTIK RESPONDEN

Karakteristik Responden Berdasarkan Usia

No	Usia	Anggota Komunitas Wardah	Persentase (%)
1	18-28	73	73%
2	29-38	21	21%
3	39-48	6	6%
4	49-58	-	-
Jumlah		100	

Sumber: Data Primer yang diolah, 2019

Karakteristik Responden Berdasarkan Pekerjaan

No	Pekerjaan	Anggota Komunitas Wardah	Persentase (%)
1	Pelajar/Mahasiswa	51	51%
2	Pegawai Swasta	15	15%
3	Pegawai Negeri	10	10%
4	Wiraswasta	10	10%
5	Irt	9	9%
6	Dll	5	5%
Jumlah		100	

Sumber: Data Primer yang diolah, 2019

Karakteristik Responden Berdasarkan Frekuensi Online

No	Frekuensi Online	Anggota Komunitas Wardah	Persentase (%)
1	Sering	61	61%
2	Cukup	32	32%
3	Jarang	7	7%
Jumlah		100	

Sumber: Data Primer yang diolah, 2019

Karakteristik Responden Berdasarkan Kerelaan Menjadi Influencer

No	Rela Menjadi Influencer	Anggota Komunitas Wardah	Persentase (%)
1	Ya	86	86%
2	Tidak	14	14%
Jumlah		100	

Sumber: Data Primer yang diolah, 2019

5	5	10
5	5	10
4	4	8
5	4	9
5	4	9
5	4	9
4	2	6
5	5	10
5	5	10
5	4	9
5	4	9
5	5	10
5	5	10
4	4	8
4	2	6
4	4	8
5	2	7
4	4	8
5	5	10
5	5	10
4	4	8
5	5	10
4	4	8
5	4	9

X3.1	X3.2	X3.3	Total
4	4	5	13
5	5	4	14
4	4	5	13

5	4	5	14
4	4	5	13
4	4	5	13
4	4	4	12
5	4	4	13
4	5	5	14
5	5	4	14
5	4	4	13
2	4	4	10
4	4	5	13
4	4	5	13
5	4	4	13
5	5	4	14
5	5	4	14
5	5	4	14
5	4	4	13
5	5	5	15
4	4	5	13
4	4	5	13
5	4	4	13
4	4	4	12
5	4	4	13
4	4	4	12
4	4	4	12
4	4	4	12
4	4	5	13
4	4	2	10
4	4	4	12
5	4	4	13
5	4	4	13
5	4	4	13
4	4	5	13

5	4	4	13
5	4	4	13
5	5	4	14
5	4	4	13
5	5	5	15
5	5	5	15
5	5	5	13
5	4	4	13
5	4	4	13
5	4	5	14
5	4	4	13
4	4	4	12
5	4	4	13
4	4	4	12
4	4	4	12
4	4	4	12
5	5	4	14
4	4	4	12
5	5	5	15
4	5	5	14
5	5	5	15
5	5	5	15
5	5	5	15
5	5	5	15
5	5	5	15
5	5	5	15
5	5	5	15
4	5	5	14
5	5	4	14
4	4	4	12
5	5	5	15

2	4	4	4	14
4	5	5	5	19
5	5	5	5	20
5	5	5	5	20
5	5	5	5	20
5	5	5	5	20
5	5	5	5	20
4	4	4	4	16
5	5	5	5	20
4	4	4	4	16
4	5	5	5	19
5	5	5	5	20
5	5	4	4	18
5	5	5	5	20
4	4	4	4	16
4	4	4	4	16
5	5	5	5	20
2	4	4	4	14
2	4	5	5	16
5	5	5	4	19
4	4	5	4	17
5	4	5	5	19
4	4	5	5	18
5	4	5	5	19
4	4	4	4	16
4	4	4	4	16
5	5	5	4	19
4	4	5	5	18
4	4	5	5	18
4	5	4	4	17

5	5	4	2	16
4	2	4	4	14
2	4	5	4	15
5	5	5	5	20
4	5	4	4	17
2	4	4	4	14
4	4	4	4	16
2	5	5	5	17
4	4	4	4	16
5	5	4	4	18
4	4	4	4	16
4	4	4	4	16
4	4	4	4	16
4	4	4	4	16
4	4	4	4	16
5	4	5	5	19
5	5	5	5	20
4	4	4	4	16
4	4	4	4	16
5	4	4	4	17

X5.1	X5.2	X5.3	X5.4	Total
4	4	4	4	16
4	4	5	4	17
4	4	4	5	17
5	4	4	2	15
4	4	5	5	18
5	5	4	5	19
4	4	4	2	14

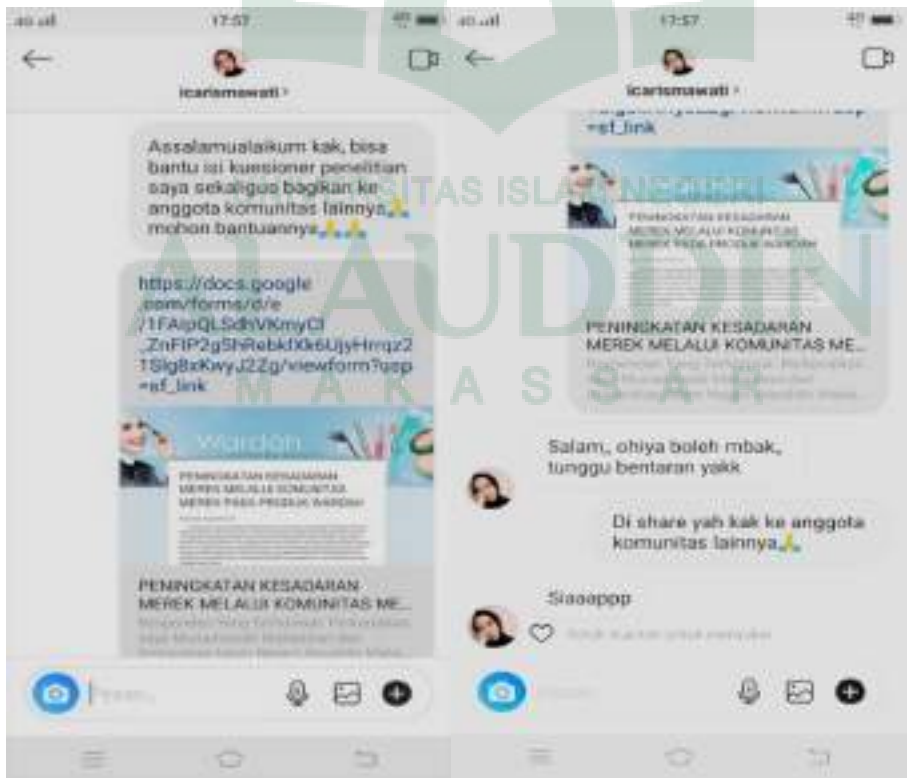
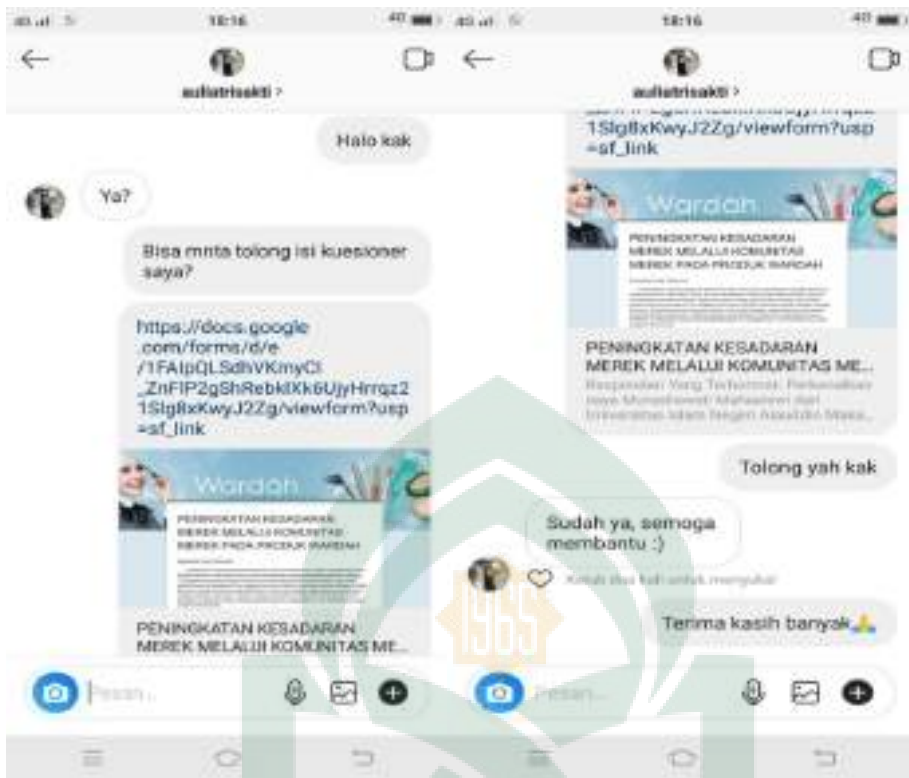
4	4	4	5	17
4	4	5	5	18
4	4	4	4	16
4	5	5	5	19
4	4	4	4	16
4	5	5	4	18
4	4	4	5	17
4	5	5	4	18
4	4	5	5	18
4	4	4	5	17
4	4	5	5	18
5	4	5	4	18
4	4	5	5	18
4	4	5	5	18
4	4	5	4	17
4	5	5	4	18
4	4	4	5	17
4	5	5	5	19
4	4	5	4	17
4	4	4	4	16
5	5	4	4	18
4	2	4	2	12
4	2	4	2	12
5	4	4	4	17
4	5	5	4	18
5	4	4	4	17
4	2	4	2	12
4	4	4	5	17
4	4	5	5	18
4	4	4	2	14

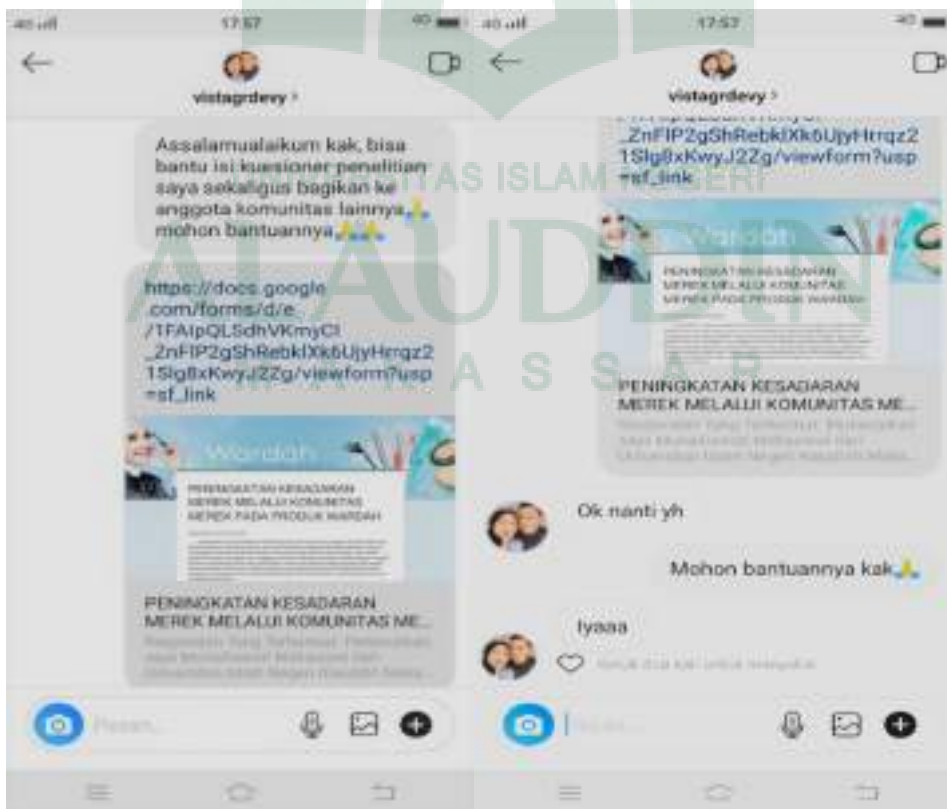
5	5	5	5	20
4	4	4	5	17
4	4	4	5	17
4	2	4	2	12
4	4	4	4	16
5	4	5	5	19
4	5	4	5	18
4	4	4	2	14
4	4	4	4	16
4	2	4	2	12
4	4	4	2	14
5	5	4	4	18
4	4	5	5	18
4	4	4	4	16
5	4	4	4	17
5	5	4	4	18
5	4	4	4	17
5	4	4	2	15
5	4	2	2	13
4	4	4	4	16
5	5	5	4	19
5	4	4	4	17
5	4	4	4	17
5	5	2	4	16
5	5	2	1	11
5	4	4	1	12
5	4	2	2	12
5	4	4	2	15
5	5	5	5	20
4	4	4	4	16

5	4	4	2	15
5	4	4	2	15
4	4	4	4	16
5	4	4	4	17
5	2	4	2	13
5	5	5	4	19
5	4	5	4	18
5	4	4	2	15
4	5	5	5	19
4	4	5	5	18
4	5	5	4	18
4	4	4	5	17
4	4	4	2	14
5	4	4	4	17
4	1	2	2	9
4	2	2	2	10
4	4	4	4	16
4	4	4	4	16
4	4	5	5	18
4	4	2	4	14
5	4	4	2	15
5	4	2	2	12
5	4	4	2	15
4	4	4	4	16
4	1	2	1	8
4	2	4	2	12
5	4	2	2	13
5	5	5	5	20
4	4	4	4	16
4	5	5	4	18

5	4	4	4	17
5	5	4	2	16
5	4	2	1	12

Y.1	Y.2	Y.3	Y.4	Y.5	Y.6	Y.7	Y.8	Total
5	4	4	4	4	5	4	4	34
4	4	4	5	5	5	4	5	36
5	5	5	4	4	5	5	4	37
4	4	5	5	4	5	4	4	35
4	5	5	4	4	5	5	4	36
5	5	4	4	5	5	4	5	37
5	4	5	4	4	4	5	5	36
4	5	4	4	4	5	4	4	34
5	5	4	4	5	5	4	5	37
5	5	5	4	4	4	5	4	36
2	2	4	4	4	4	4	4	28
2	4	4	4	4	4	4	4	30
5	5	4	4	5	5	4	4	36
4	4	5	5	5	4	4	4	35
5	5	4	4	5	5	4	4	36
4	4	4	5	5	5	4	4	35
5	5	4	5	4	4	5	5	37
5	5	4	4	4	5	4	5	36
5	5	4	4	5	4	5	5	37
4	4	4	4	5	5	5	5	35
4	4	5	5	4	5	5	5	37
5	5	5	4	4	4	5	5	37
5	4	4	5	5	4	4	5	36
5	5	5	4	4	5	4	5	37







DAFTAR RIWAYAT HIDUP



Munadiawati Lahir pada tanggal 30 November 1997 di Leppangeng, putri terakhir dari tiga bersaudara, buah hati dari pasangan H. Muh. Nasir dan Hj. Juriati. Ketika berumur 5 tahun, peneliti memulai pendidikan pada tahun 2003 di SDN 8 KASSIKEBO. Kemudian setelah lulus melanjutkan pendidikannya di MTsN MA'RANG. Selepas lulus melanjutkan pendidikan selajutnya di MAN PANGKEP pada tahun 2011. Pada tahun 2014 peneliti melanjutkan pendidikan di perguruan tinggi negeri, tepatnya di Universitas Islam Negeri Alauddin Makassar Fakultas Ekonomi dan Bisnis Islam pada Program Studi Manajemen. Kemudian Peneliti menyelesaikan kuliah strata satu (S1) pada tahun 2019 di UIN Alauddin Makassar.