

**EFEKTIVITAS PROGRAM *BUDGETING PLAN* HOTEL “X”  
TERHADAP PENINGKATAN CITRA PERUSAHAAN  
(*AUDIT PUBLIC RELATIONS*)**



Diajukan Untuk Memenuhi Salah Satu Syarat Meraih Gelar  
Sarjana Sosial (S.Sos) Jurusan Ilmu Komunikasi  
Pada Fakultas Dakwah dan Komunikasi  
UIN Alauddin Makassar

UNIVERSITAS ISLAM NEGERI  
**ALAUDDIN**  
MAKASSAR

Oleh:  
**WA ODE AZIZAH**  
**NIM: 50700112054**

**JURUSAN ILMU KOMUNIKASI  
FAKULTAS DAKWAH DAN KOMUNIKASI  
UIN ALAUDDIN MAKASSAR**

**2016**



KEMENTERIAN AGAMA RI  
UNIVERSITAS ISLAM NEGERI ALAUDDIN MAKASSAR  
FAKULTAS DAKWAH DAN KOMUNIKASI

Kampus II : Jl. Sultan Alauddin No. 36 ■ (0411) 841879, Fax: (0411)8221400, Samata Gowa

Hal: Permohonan Persetujuan Pembimbing


Samata-Gowa, 30 Maret 2016

Kepada Yang Terhormat  
Wakil Dekan Bidang Akademik  
Fakultas Dakwah Dan Komunikasi  
UIN Alauddin Makassar  
Di-


Tempat

Diketahui

Ketua Jurusan Ilmu Komunikasi

  
Ramsiah Tasruddin, S.Ag., M.Si  
NIP. 19710225 200501 1 001


Yang Bermohon

  
Wa Ode Azizah  
NIM. 50700112051

Pembimbing I

  
Mudzira Nur Amrullah, S.Sos., M.Si  
NIP. 19700311 200901 2 002

Pembimbing II

  
Nurul Islam, S.Kom., M.Si  
NIP.

Setelah kami memeriksa dan mengoreksi Draft Proposal saudara Wa Ode Azizah, Nim: 50700112054. Maka Draft Proposal tersebut siap untuk tahap selanjutnya (Seminar Proposal)

Disahkan Oleh:  
Wakil dekan bidang Akademik  
Fakultas dakwah dan komunikasi  
UIN Alauddin Makassar

  
Dr. Misbahuddin, M.Ag  
NIP.1970/208 200003 1 001

## PERNYATAAN KEASLIAAN SKRIPSI

Mahasiswa yang bertanda tangan di bawah ini:

Nama : Wa Ode Azizah

NIM : 50700112054

Tempat/Tanggal Lahir: Kendari/ 27 Maret 1994

Jur/Prodi/Konsentrasi : Ilmu Komunikasi

Fakultas/Program : Dakwah dan Komunikasi

Alamat : Jl. Toddopuli X, Puri Taman Sari Blok F8/No.8, Makassar

Judul : Efektivitas Program *Budgeting Plan* Hotel Grand Clarion  
& Convention Terhadap Peningkatan Citra Perusahaan

Menyatakan dengan sesungguhnya dan penuh kesadaran bahwa skripsi ini benar adalah hasil karya sendiri. Jika dikemudian hari terbukti bahwa ia merupakan duplikat, tiruan, plagiat, atau dibuat oleh orang lain, sebagian atau seluruhnya, maka skripsi dan gelar yang diperoleh karenanya batal demi hukum.

Samata-Gowa, 16 Agustus 2016  
Penulis

Wa Ode Azizah  
NIM. 50700112054

## PENGESAHAN SKRIPSI

Skripsi berjudul "*Audit Public Relations: Efektivitas Program Budgeting Plan Hotel Grand Clarion & Convention Terhadap Peningkatan Citra Perusahaan*)" yang disusun oleh Wa Ode Azizah, NIM: 50700112054, mahasiswa Jurusan Ilmu Komunikasi Fakultas Dakwah dan Komunikasi UIN Alauddin Makassar, telah diuji dan dipertahankan dalam sidang *Munagazah* yang diselenggarakan pada hari Jumat, tanggal 19 Agustus 2016 M bertepatan dengan 16 Dzulqaidah 1437 H, dinyatakan dapat diterima sebagai salah satu syarat untuk memperoleh gelar sarjana dalam Ilmu Dakwah dan Komunikasi jurusan Ilmu Komunikasi.

Samata-Gowa, 19 Agustus 2016 M  
16 Dzulqaidah 1437 H

### DEWAN PENGUJI

Ketua	: Dr. H. Mahmuddin, M.Ag	(  )
Sekretaris	: Haidir Fitra Siagian, S.Sos., M.Si., Ph.D	(  )
Munaqisy I	: Ramsiah Tasruddin, S.Ag., M.Si	(  )
Munaqisy II	: Rahmawati Haruna, S.S., M.Si	(  )
Pembimbing I	: Mudzilah Nur Amrullah, S.Sos., M.Si.,	(  )
Pembimbing II	: Nurul Islam, S.Kom., M.Si	(  )

Diketahui oleh:  
Dekan Fakultas Dakwah dan Komunikasi  
UIN Alauddin Makassar,



Dr. H. Abd. Rasvid Masri, S.Ag., M.Pd., M.Si., M.M  
NIP. 19690826 199603 1 004

## KATA PENGANTAR

بِسْمِ اللَّهِ الرَّحْمَنِ الرَّحِيمِ

*Assalamu Alaikum Warahmatullahi Wabarakatuh*

أَلْحَمْدُ لِلَّهِ رَبِّ الْعَالَمِينَ

Puji syukur penulis panjatkan kehadiran Allah swt yang telah melimpahkan rahmat, nikmat, dan karunia-Nya sehingga skripsi ini dapat terselesaikan guna memenuhi salah satu syarat untuk menyelesaikan studi pada Jurusan Ilmu Komunikasi Fakultas Dakwah dan Komunikasi UIN Alauddin Makassar.

Penulis menyadari bahwa tanpa bantuan dan dukungan dari berbagai pihak, dari masa perkuliahan sampai pada penyusunan skripsi, sangatlah sulit bagi penulis untuk menyelesaikan skripsi ini. Oleh karena itu, melalui ucapan sederhana ini, penulis ingin menyampaikan terima kasih dan apresiasi setinggi-tingginya kepada:

1. Prof. Dr. H. Musafir Pababari, M.Si, selaku Rektor Universitas Islam Negeri (UIN) Alauddin Makassar, Wakil Rektor I Prof. Dr. Mardan, M.Ag, Wakil Rektor II Prof. Dr. H. Lomba Sultan, M.A, dan Wakil Rektor III Prof. Siti Aisyah, M.A., Ph.D yang telah memberikan kesempatan kepada penulis untuk menimba ilmu di UIN Alauddin Makassar.
2. Dr. H. Abd. Rasyid Masri, S.Ag., M.Pd., M.Si., M.M selaku Dekan Fakultas Dakwah dan Komunikasi UIN Alauddin Makassar, Wakil Dekan I Dr. Misbahuddin, M.Ag., Wakil Dekan II Dr. H. Mahmuddin, M.Ag, dan Wakil Dekan III Dr. Nursyamsiah, M.Pd.I yang telah memberikan kesempatan kepada penulis untuk menimba ilmu dan meneliti di Fakultas Dakwah dan Komunikasi UIN Alauddin Makassar.
3. Ramsiah Tasruddin, S.Ag., M.Si dan Haidir Fitra Siagian, S.Sos.,M.Si., Ph.D selaku Ketua dan Sekertaris Jurusan Ilmu Komunikasi yang telah banyak meluangkan waktunya untuk memberikan bimbingan dan motivasi selama penulis menempuh kuliah berupa ilmu, nasihat serta pelayanan sampai penulis dapat menyelesaikan kuliah.

4. Mudzilah Nur Amrullah, S.Sos.,M.Si., selaku Pembimbing I dan Nurul Islam, S.Kom., M.Si selaku Pembimbing II yang telah menyediakan waktu, tenaga, pikiran, maupun dukungan kepada penulis dalam menyelesaikan skripsi.
5. Ramsiah Tasruddin S.Ag., M.Si selaku Munaqisy I dan Rahmawati Haruna, S.S., M.Si selaku Munaqisy II yang telah memberi kritik dan saran untuk perbaikan peneliti dalam menyelesaikan skripsi.
6. Dosen-dosen jurusan Ilmu Komunikasi yang telah memberikan ilmu yang sangat bermanfaat bagi penulis dan staf jurusan Ilmu Komunikasi beserta staf akademik Fakultas Dakwah dan Komunikasi yang telah banyak membantu dalam pengurusan berkas yang dibutuhkan penulis selama kuliah.
7. Kedua orang tua penulis, Ayahanda La Ode Makmun Maliki, BSc dan Ibunda tercinta Alm. Fatmawati, saudara penulis Fachrizal Amirullah yang menjadi sosok yang melengkapi hidup penulis, serta keluarga tercinta. Terima kasih atas segala pengorbanan, kesabaran, dukungan, dan doa restu disetiap langkah ini, kiranya amanah yang diberikan kepada penulis tidak tersia-siakan.
8. Keluarga besar Ilmu Komunikasi 2012, khususnya IKom-Brothers dan Komandan serta RELASI angkatan 2012 yang selalu memberikan semangat dan keceriaan.
9. Semua pihak yang telah banyak membantu penulis dalam menyelesaikan skripsi ini.

Demi perbaikan selanjutnya, saran dan kritik yang membangun akan penulis terima dengan senang hati. Akhirnya, hanya kepada Allah swt. penulis serahkan segalanya mudah-mudahan dapat bermanfaat.

Makassar, Agustus 2016

Penulis

## DAFTAR ISI

HALAMAN Sampul .....	i
LEMBAR PERSETUJUAN PEMBIMBING .....	ii
LEMBAR PERNYATAAN KEASLIAN SKRIPSI .....	iii
LEMBAR PENGESAHAN SKRIPSI .....	iv
KATA PENGANTAR .....	v
DAFTAR ISI .....	xi
ABSTRAK .....	xii
<b>BAB I PENDAHULUAN</b>	
A. Latar belakang .....	1
B. Rumusan masalah .....	6
C. Definisi Operasional dan Ruang Lingkup Penelitian .....	6
D. Hipotesis .....	8
E. Kajian Pustaka .....	10
F. Tujuan dan kegunaan penelitian .....	13
<b>BAB II TINJAUAN TEORETIS</b>	
A. Public Relations .....	15
B. Audit Komunikasi Kehumasan .....	18
C. Konsep Efektivitas .....	31
D. Budgeting Plan .....	34
E. Citra Perusahaan .....	41
F. Kerangka Pikir .....	47
<b>BAB III METODOLOGI PENELITIAN</b>	
A. Jenis dan Lokasi Penelitian .....	50
B. Pendekatan Penelitian .....	51
C. Populasi dan Sampel .....	52
D. Metode Pengumpulan Data .....	54
E. Instrumen Penelitian .....	55
F. Validitas dan Reliabilitas Data .....	56
G. Analisis Data .....	57
<b>BAB IV HASIL DAN PEMBAHASAN</b>	
A. Gambaran Umum Hotel Grand Clarion and Convention .....	61
B. Data Penelitian Variabel X (Efektivitas Program Budgeting Plan) ...	72
C. Data Penelitian Variabel Y (Citra Perusahaan) .....	95

D. Analisis Data Efektivitas Program Budgeting Plan Hotel Grand Clarion & Convention Terhadap Peningkatan Citra Perusahaan (Audit Public Relations) .....	108
E. Regresi .....	110
F. Uji T.....	111
G. Pembahasan .....	113
<b>BAB V PENUTUP</b>	
A. Kesimpulan .....	131
B. Implikasi penelitian .....	132
<b>DAFTAR PUSTAKA</b> .....	133
<b>LAMPIRAN</b>	





## ABSTRAK

**Nama** : Wa Ode Azizah  
**NIM** : 50700112054  
**Judul** : Efektivitas Program *Budgeting Plan* Hotel Grand Clarion & Convention terhadap Peningkatan Citra Perusahaan (*Audit Public Relations*)

---

Penelitian ini bertujuan untuk mengetahui efektifitas program *Budgeting Plan* Hotel Grand Clarion & Convention terhadap peningkatan citra perusahaan ditinjau dari *Audit Public Relations*.

Jenis penelitian ini tergolong jenis penelitian survei dengan menggunakan pendekatan kuantitatif, serta pendekatan keilmuan yang digunakan pada penelitian ini adalah *Audit Public Relations* dengan menggunakan metode kuantitatif. Data primer dikumpulkan melalui survei menggunakan instrumen penelitian berupa penyebaran kuisioner terhadap 43 perusahaan, dan pengumpulan data primer melalui dokumentasi, wawancara, maupun observasi. Teknik analisis data menggunakan teknik analisis kuantitatif dengan tiga tahapan yaitu, uji realibilitas, validitas, koefisien korelasi, dan untuk membuktikan hipotesis digunakan uji T. Teknik analisis data yang digunakan yaitu regresi linear sederhana yang bertujuan untuk melihat pengaruh dan analisis korelasi yang bertujuan untuk mengetahui hubungan antar variabel.

Hasil penelitian ini menunjukkan, bahwa program *Budgeting Plan* pada subprogram pembinaan hubungan yaitu berkunjung, mengucapkan selamat, mengucapkan belasungkawa, mengirimkan kalender, bahan publikasi, dan menyelenggarakan pertandingan olahraga persahabatan cukup berpengaruh dalam meningkatkan citra perusahaan. Maka dari itu program *Budgeting Plan* efektif dalam peningkatan citra perusahaan. Berdasarkan hasil analisis data uji t, diketahui t hitung program *Budgeting Plan* (2,321) > dari t tabel (0,254) atau sig. (0,026) < *alpha* (0,1) adalah signifikan pada taraf signifikansi 10%, dengan demikian  $H_0$  dan  $H_a$  diterima.

Implikasi penelitian ini adalah penelitian ini hanya dapat menghasilkan 12,1% dari faktor-faktor yang mempengaruhi citra Hotel Grand Clarion & Convention Makassar, masih terdapat 87,9% faktor-faktor lain yang mempengaruhi peningkatan citra perusahaan ada Hotel Grand Clarion & Convention yang didapatkan melalui wawancara ada dua faktor yang sangat berpengaruh yaitu program *action plan* dan *media plan*. Untuk penelitian berikutnya diharapkan mampu memperluas cakupan wilayah sehingga dapat mewakili keadaan yang sebenarnya.

# BAB I

## PENDAHULUAN

### *A. Latar Belakang Masalah*

Pada sektor pembangunan dan perkembangan industri pariwisata yang berkembang sangat pesat di Indonesia, dalam perkembangannya tentu didukung oleh potensi pariwisata yang beraneka ragam, baik budaya, kuliner maupun kekayaan alamnya. Industri pariwisata terbukti kebal dari krisis global. Objek pariwisata yang sangat beragam membuat para wisatawan domestik maupun lokal tertarik untuk berkunjung. Meningkatnya pertumbuhan pariwisata dapat mempengaruhi jumlah pengunjung lokal maupun domestik. Peningkatan tersebut harus pula didukung dengan sarana dan prasarana penunjang yang penting yaitu salah satunya perhotelan.

Peranan hotel dalam industri pariwisata memang sangat penting. Betapa tidak, hotel sebagai sarana akomodasi umum sangat membantu parawisatawan yang sedang berkunjung untuk berwisata dengan jasa penginapan yang disediakan oleh hotel. Hubungan industri perhotelan dan kepariwisataan memiliki kaitan yang erat. Hotel termasuk sarana pokok kepariwisataan (*main tourism superstructures*) yang berarti hidup dan kehidupannya banyak tergantung pada jumlah wisatawan yang datang. Bila kita umpamakan industri pariwisata itu sebagai suatu bangunan, maka sektor perhotelan merupakan tiangnya.

Hotel adalah salah satu usaha yang bergerak dalam bidang jasa untuk mencari keuntungan melalui suatu pelayanan kepada para tamunya yang menginap seperti pelayanan kantor depan, tata graham, makan dan minum, MICE, serta rekreasi. Merupakan salah satu bentuk akomodasi dalam bidang pariwisata yang berperan

cukup penting.<sup>1</sup>Hotel menjadi salah satu jenis akomodasi yang sebagian ataupun keseluruhan digunakan untuk jasa pelayanan. Hal tersebut diperjelas oleh ketua BPD Perhimpunan Hotel dan Restoran Indonesia (PHRI) Sulsel Anggiat Sinaga mengatakan pertumbuhan jumlah kamar pada 2012 sudah mencapai 25%. "Namun, data 2013-2014 menunjukkan pertumbuhan jumlah kamar sudah mencapai 65%,". Data PHRI Sulsel menunjukkan pada tahun lalu dibangun 14 hotel baru dengan jumlah kamar 1.393, 3 sehingga membuat total kamar pada 2012 sebanyak 5.525. Berdasarkan data PHRI pada tahun ini ada beberapa hotel yang telah selesai dibangun dan siap untuk beroperasi sehingga jumlah hotel di Sulsel pada 2016 akan mencapai 200 hotel dengan jumlah kamar mencapai 20.000 kamar. Mayoritas hotel tersebut berdiri di Kota Makassar dengan total mencapai 178 hotel dan lebih dari 15.000 kamar.<sup>2</sup> Setiap hotel ataupun penginapan lainnya, tentunya akan meningkatkan pelayanan, mutu, fasilitas, guna untuk memperoleh citra positif pada hotel tersebut sehingga memiliki nilai tambah tersendiri (*value added*) dalam menghadapi persaingan.

Menurut Cutlip dan Center dalam Effendy, PR adalah fungsi manajemen yang menilai sikap publik, mengidentifikasi kebijaksanaan dan tata cara seseorang atau organisasi demi kepentingan publik, serta merencanakan dan melakukan suatu program kegiatan untuk meraih pengertian dan dukungan publik.<sup>3</sup> Melalui kegiatan – kegiatan komunikasi seorang *Public Relations Officer* ini, diharapkan dapat

---

<sup>1</sup>Agung Permana Budi, *Manajemen Marketing Perhotelan* (Yogyakarta:Penerbit ANDI, 2013), h. 2.

<sup>2</sup> Bisnis Sulawesi, *Investor Sudah Boleh Bangun Hotel Di Makassar* (<http://sulawesi.bisnis.com/read/20160216/23/194059/investor-sudah-boleh-bangun-hotel-di-makassar>)

<sup>3</sup>Effendy, Onong Uchjana. *Human Relations & Public Relations* (Bandung: Mandar Maju, 2009), h. 116.

meningkatkan citra serta mempertahankan reputasi yang dimiliki hotel Grand Clarion dan Convention itu sendiri.

Keberhasilan seorang *Public Relations Officer* dapat dilihat dari kinerja yang ditunjukkannya serta yang menjadi tolak ukur yaitu bagaimana umpan balik dari hasil kerja/kegiatan-kegiatan komunikasi yang dilaksanakan. Seorang *Public Relations Officer* menjadi jembatan terhadap publik organisasinya, baik itu publik internal dan eksternal. Untuk mengetahui seberapa besar tingkat keberhasilannya, suatu perusahaan sebaiknya mereview dan mengevaluasi hasil kerja *Public Relations Officer*. Salah satu cara yang dapat dilakukan yaitu melakukan riset untuk melihat seberapa besar kinerja yang telah diberikan kepada perusahaan.

Sebagai suatu perusahaan besar yang bergerak dalam jasa perhotelan yang segmentasi pasarnya sebagai hotel bisnis, tentunya hotel Grand Clarion & Convention memiliki publik eksternal yang tidak sedikit dalam hal ini relasi bisnis. Untuk membangun dan mempertahankan citra tersebut, maka *Public Relations Officer* pada Hotel Grand Clarion memiliki strategi-strategi khusus dalam mempertahankan hubungan baiknya dengan publik eksternalnya. Dalam penyusunan program PR tersebut tentunya melalui tahap-tahap riset pula sebelumnya guna untuk menentukan program apa yang tepat dijalankan sesuai dengan segmentasi hotel Grand Clarion & Convention. Misalnya saja dengan membuat program-program jangka pendek dan jangka panjang guna menunjang dan mencapai tujuan hotel. Melalui program-program yang dicanangkan dan dilaksanakan tersebut kita dapat melihat seberapa besar efektivitas dan kegiatan *Public Relations Officer* guna pencapaian citra positif perusahaan.

Program kerja yang dilaksanakan *Public Relations Officer* sangatlah beragam. Dalam pembuatan program tentunya memerlukan penganggaran (*budgeting*). Setiap program yang akan dijalankan, membutuhkan anggaran yang disetujui oleh manajemen teratas. Penganggaran program PR (*budgeting*) menjadi pertimbangan pada manajemen teratas, menilai apakah penting dan efektif program yang akan dijalankan tersebut. Anggaran PR (*budgeting*) secara menyeluruh ditentukan oleh dua hal, yakni citra menyeluruh yang hendak dicapai dan letak (posisi) perusahaan.<sup>4</sup> Pada umumnya, suatu anggaran humas memiliki elemen-elemen pokok yaitu tenaga kerja, biaya tetap, materi atau peralatan, dan kas kecil.<sup>5</sup> Maka penting mengaitkan anggaran (*budgeting*) dengan program PR. Pada dasarnya penganggaran (*budgeting*) sangat dianjurkan atas dasar berbagai alasan, misalnya saja untuk mengetahui berapa besar dana yang dibutuhkan untuk suatu program, atau program PR apa saja yang dapat dijalankan sesuai ketersediaan dana.

Program yang telah disusun ditujukan untuk khalayak (*public*) sasaran, publik dalam perusahaan terbagi 2 yaitu publik internal (publik dalam perusahaan) dan eksternal (publik di luar perusahaan yang memiliki kepentingan terhadap perusahaan). Berdasarkan publik tersebut, sehingga terdapat kegiatan hubungan ke dalam dan hubungan ke luar. Publik tersebut merupakan faktor pendukung operasional perusahaan dan pencapaian tujuan perusahaan, salah satu tujuan eksternal *public relations* adalah untuk mengarahkan hubungan baik dengan orang-orang di luar perusahaan sehingga tercipta persepsi yang baik bagi perusahaan. Tugas penting *public relations* adalah mengadakan komunikasi yang efektif, yang sifatnya

---

<sup>4</sup>Rhenald Kasali, *Manajemen Public Relations: Konsep dan Aplikasinya di Indonesia* (Jakarta: Pustaka Utama Grafiti, 2005), h. 107.

<sup>5</sup>Frank Jefkins, *Public Relations* (Jakarta: Erlangga, 2003), h. 148.

informatif dan persuasif, yang ditujukan kepada publik diluar badan tersebut. Salah satu kegiatan eksternal *public relations* dalam perusahaan adalah membina hubungan dengan pelanggan. Kegiatan atau program yang direncanakan tersebut, dapat menjadi alasan untuk mencapai tujuan suatu perusahaan. Tujuan menghasilkan citra positif tentunya diinginkan semua perusahaan.

Citra adalah tujuan utama, dan sekaligus merupakan reputasi dan prestasi yang hendak dicapai bagi dunia *public relations*. Pengertian citra itu sendiri abstrak (*intangible*) dan tidak dapat diukur secara matematis, tetapi wujudnya bisa dirasakan dari hasil penilaian baik atau buruk. Seperti penerimaan dan tanggapan baik positif maupun negatif yang khususnya datang dari publik (*khalayak sasaran*) dan masyarakat luas pada umumnya.<sup>6</sup>

Untuk mengetahui citra yang diperoleh suatu perusahaan, serta mengetahui efektivitas dan efisiensi kita dapat melakukan riset-riset kehumasan/PR. Setiap perusahaan menyadari bahwa komunikasi yang efektif mempunyai peran yang sangat besar untuk menentukan kelangsungan hidup dan kesehatan organisasi perusahaan. Efektivitas sistem komunikasi tergantung pada kemampuan suatu perusahaan, khususnya bidang *Public Relations* yang menjembatani hubungan organisasi dan publiknya. Mengingat luasnya kegiatan *Public Relations* maka yang menjadi sentral pembahasan pada penelitian ini adalah kegiatan *Public Relations* terhadap publik eksternalnya. Agar eksekutif perusahaan yang diwakili oleh *Public Relations* dapat memelihara dinamika sistem komunikasi yang dibangunnya maka perlu diadakan *Audit Public Relations*. Melalui audit kehumasan (*Audit of Public Relations*) yang merupakan salah satu bentuk kajian untuk mengetahui keberhasilan daripada suatu

---

<sup>6</sup>Rosady Ruslan, *Manajemen Public Relations & Media Komunikasi Konsepsi dan Aplikasi* (Jakarta: PT RajaGrafindo Persada, 2014), h. 75.

program PR. Audit kehumasan menggunakan segala macam tehnik yang berlaku dalam riset yang baik. Fokus audit adalah dengan secermat-cermatnya mencari informasi langsung dari sumber-sumber utama yang terpercaya. Audit komunikasi merupakan alat evaluasi terbaik untuk program-program jangka panjang.<sup>7</sup> Pada penelitian kali ini, peneliti menggunakan audit kehumasan (*audit public relations*) sebagai pendekatan keilmuan sekaligus menjadikannya teori dan metode.

Berdasarkan latar belakang yang telah dijelaskan, maka penulis tertarik untuk melakukan penelitian dengan memilih judul ***Audit Public Relations : Efektivitas Program Budgeting Plan Hotel Grand Clarion & Convention terhadap Peningkatan Citra Perusahaan.***

### ***B. Rumusan Masalah***

Dalam melakukan penelitian ini, berdasarkan uraian latar belakang yang telah diungkapkan di atas, maka yang menjadi masalah pokok dalam penelitian ini adalah Bagaimana efektivitas program *budgeting plan* Hotel Grand Clarion & Convention terhadap peningkatan citra perusahaan melalui *audit public relations*?

### ***C. Definisi Operasional dan Ruang Lingkup Penelitian***

#### **1. Definisi Operasional**

Definisi operasional mencakup hal-hal penting dalam penelitian yang memerlukan penjelasan. Definisi operasional bersifat spesifik, rinci, tegas dan pasti yang menggambarkan karakteristik variabel-variabel penelitian dan hal-hal yang dianggap penting. Agar tidak terjadi kesalahpahaman dalam menanggapi

---

<sup>7</sup>Andre Hardjana, *Audit Komunikasi: Teori dan Praktek* (Jakarta: Grasindo, 2000), h.161-162.

pembahasan ini, maka penulis terlebih dahulu mengemukakan definisi operasional sebagai berikut:

- a. *Audit Public Relations* yang dimaksudkan pada penelitian ini, yaitu audit hanya pada program kerja eksternal PR Hotel Grand Clarion & convention.
- b. Efektivitas yang dimaksud pada penelitian ini yaitu ketepatan penyusunan program *budgeting plan* dalam mengerjakan sesuatu tepat pada sasaran. Penilaian efektivitas pada penelitian ini akan diukur berdasarkan kriteria efektivitas dari pendekatan konseptual audit komunikasi. Kriteria efektivitas yang digunakan pada penelitian ini yaitu penerima, isi, ketepatan waktu, media, dan sumber.
- c. *Budgeting Plan* hotel Grand Clarion & Convention. *Budgeting plan* merupakan program kerja PR Hotel Grand Clarion & Convention untuk pihak eksternal yaitu khususnya pada relasi bisnis. *Budgeting Plan* adalah program penganggaran yang di alokasikan pada subprogram berupa pembinaan hubungan. Yang menjadi tolak ukur pembinaan hubungan adalah kunjungan/silaturahmi, mengucapkan selamat, ucapan belasungkawa, mengirimkan kalender, bahan publikasi, menyelenggarakan pertandingan olahraga persahabatan.
- d. Citra yang dimaksudkan pada penelitian ini adalah citra perusahaan hotel Grand Clarion & Convention dimata publik eksternalnya yaitu relasi bisnis hotel Clarion & Convention. Indikator penelitian citra yang digunakan peneliti yaitu karakter dari hotel Clarion & Convention (kesan, kepercayaan, dan sikap)



## 2. Ruang Lingkup Penelitian

Untuk menghindari terjadinya pembahasan yang terlalu luas, maka penulis perlu memberikan batasan masalah pada penelitian Efektivitas Program *Budgeting Plan* Hotel Grand Clarion & Convention terhadap Peningkatan Citra Perusahaan. Adapun pembatasan permasalahan pada penelitian ini yaitu, berdasarkan latar belakang masalah, maka penelitian ini dibatasi pada variabel X yaitu program *budgeting plan*, dengan subprogram pembinaan hubungan, dengan menggunakan indikator pengukuran yaitu kunjungan/silaturahmi, mengucapkan selamat, ucapan belasungkawa, mengirimkan kalender, bahan publikasi, menyelenggarakan pertandingan olahraga persahabatan, dan variabel Y citra perusahaan (*corporate image*), yang ditinjau dari segi kesan, kepercayaan, dan sikap.

### D. Hipotesis

Dalam statistik, hipotesis dapat diartikan sebagai pernyataan statistik tentang parameter populasi.<sup>8</sup> Sedangkan dalam penelitian, hipotesis diartikan sebagai jawaban sementara terhadap rumusan masalah penelitian.

Hipotesis yang digunakan peneliti yaitu hipotesis hubungan (asosiatif). Hipotesis asosiatif adalah suatu pernyataan yang menunjukkan dugaan tentang hubungan antara dua variabel atau lebih.<sup>9</sup> Pada penelitian kali ini terdapat hipotesis sebagai berikut:

H<sub>1</sub> : Program *budgeting plan* hotel Grand Clarion & Convention efektif (ada hubungan) dalam peningkatan citra perusahaan



<sup>8</sup>Sugiyono, *Statistika untuk Penelitian*(Bandung: Alfabeta, 2013), h. 84.

<sup>9</sup>Sugiyono, *Statistika Untuk Penelitian* (Bandung: Alfabeta, 2013), h. 89.

(X)

(Y)

1. Hipotesis teoritik : ada hubungan antara Program *budgeting plan* hotel Grand Clarion & Convention (X) dalam peningkatan citra perusahaan (Y)
2. Hipotesis Riset : Terdapat hubungan positif antara subprogram pembinaan hubungan (X) dan Citra perusahaan (Y)
  - a. Pembinaan Hubungan (X)
    - 1) kunjungan/silaturahmi
    - 2) mengucapkan selamat
    - 3) ucapan belasungkawa
    - 4) mengirimkan kalender
    - 5) bahan publikasi
    - 6) menyelenggarakan program olahraga persahabatan
  - b. Citra Perusahaan (Y)
    - 1) Kesan
    - 2) Kepercayaan
    - 3) Sikap
3. Hipotesis Statistisik :  $r_{xy} > 0$   
 $r =$  koefisien korelasi

### ***E. Kajian Pustaka***

Penelitian dengan menggunakan konsep *Audit Public Relations* dan konsep pembentukan citra perusahaan sudah pernah dilakukan sebelumnya. Peneliti mengambil tiga contoh penelitian yang relevan dengan judul penelitian *Audit Public Relations: Program Budgeting Plan Hotel Grand Clarion & Convention terhadap*

Peningkatan Citra Perusahaan. Adapun penelitian relevan sebelumnya yaitu sebagai berikut:

1. Skripsi yang berjudul “*Public Relations Audit (Studi Komparatif Company Ideal dan Company Actual)*” terhadap pembentukan citra PT. Indosat, Tbk Medan) oleh Dame Serepina Butar-Butar seorang mahasiswa jurusan ilmu komunikasi Universitas Sumatera Utara. Penelitian yang dilakukan, menunjukkan hasil bahwa terdapat perbedaan antara *company actual* di *company ideal* terhadap pembentukan citra pada PT. Indosat, Tbk Medan. Citra positif yang diharapkan pihak humas belum dapat diwujudkan secara maksimal karena masih banyak dari karyawan yang belum mengetahui media-media yang telah digagas oleh pihak humas. Dan karyawan juga belum dapat merasakan manfaatnya.<sup>10</sup>
2. Skripsi ke dua yang berjudul “Kajian Citra Perusahaan Melalui Kegiatan Corporate Social Responsibility Pada Bank “X” Bogor” oleh Indra Jatmiko seorang mahasiswa program alih jenis manajemen Institut Pertanian Bogor. Pada penelitian ini peneliti mendapatkan bahwa program CSR Bank “X” termasuk dalam kategori aktivitas CSR Cause Related Marketing (Mega Berbagi) dan Corporate Philanthropy (Mega Peduli). Benefit yang didapatkan dari kegiatan CSR dalam kategori tersebut adalah meningkatkan reputasi perusahaan, memperkuat bisnis, membantu penyelesaian masalah sosial lokal, menarik nasabah baru, meningkatkan penjualan produk dan membangun identitas merk yang positif. Sedangkan berdasarkan hasil analisis faktor didapatkan bahwa dimensi Successful memiliki pengaruh terbesar terhadap

---

<sup>10</sup>Skripsi Dame Serepina Butar Butar, *Public Relations Audit ( Studi Komparatif Company Ideal dan Company Actual)*, (<http://repository.usu.ac.id/bitstream/123456789/14812/1/09E00838.pdf>)

citra Bank “X” (90,4%) dan dimensi Dynamic memiliki pengaruh terkecil (67,2%) adapun dimensi Business Wise, Character, Cooperative dan Withdrawn masing-masing memiliki pengaruh sebesar 89,1 persen, 89 persen, 73,2 persen dan 70,4 persen.

3. Skripsi berjudul “Audit Kehumasan Program Quality Assurance” oleh M. Fikri AR seorang mahasiswa jurusan Ilmu Komunikasi Universitas Islam Negeri Sunan Kalijaga. Menemukan hasil bahwa masalah implementasi Program *Quality Assurance* adalah kegiatan mengkoordinasikan dan komunikasi antara para pemangku kepentingan. Untuk alasan, membuat proses yang efektif serta solusi, sehingga komitmen dan kesadaran antara manajemen, stakeholders dan kontrol kualitas sistem merupakan faktor yang menjadi benar-benar kunci utama.

Tabel di bawah ini mendeskripsikan perbedaan dan persamaan penelitian yang akan dilakukan oleh peneliti:

Tabel 1.1 Tabel Penelitian Relevan

No.	Nama Peneliti dan Judul Skripsi	Perbedaan Penelitian		Persamaan Penelitian
		Penelitian Terdahulu	Penelitian Peneliti	
1.	Dame Serepina Butar-Butar “ <i>Public Relations Audit (Studi Komparatif Company Ideal dan Company Actual terhadap pembentukan citra PT. Indosat, Tbk Medan)</i> ”	<ol style="list-style-type: none"> <li>a. Merupakan jenis penelitian studi komparatif (perbandingan)</li> <li>b. Audit publik internal</li> <li>c. Metode pengumpulan datanya yaitu kuisioner dan wawancara.</li> </ol>	<ol style="list-style-type: none"> <li>a. Audit public relations pada public eksternal khususnya relasi bisnis Hotel Grand Clarion &amp; Convention.</li> <li>b. Metode pengumpulan data yaitu observasi, kuisioner, wawancara, dan dokumentasi.</li> </ol>	<ol style="list-style-type: none"> <li>a. Menggunakan penelitian kuantitatif.</li> <li>b. Menggunakan metode dan konsep <i>Audit Public Relations</i></li> <li>c. Penelitian kuantitatif</li> </ol>
2.	Indra Jatmiko “Kajian Citra Perusahaan Melalui kegiatan Corporate Social	<ol style="list-style-type: none"> <li>a. Subjek penelitiannya yaitu Bank X di bogor</li> <li>b. Objek Kajian citra kegiatan CSR</li> </ol>	<ol style="list-style-type: none"> <li>a. Subjek penelitiannya adalah Hotel Grand Clarion Makassar.</li> <li>b. Kegiatan citra program <i>Budgeting</i></li> </ol>	<ol style="list-style-type: none"> <li>a. Mengkaji citra perusahaan</li> <li>b. Jenis penelitian</li> </ol>

	Responsibility Pada Bank “X” Bogor”	c. Metode pengumpulan datanya adalah observasi, wawancara dan dokumentasi.	<i>plan</i> , subprogram pembinaan hubungan	c. kuantitatif
3.	M. Fikri AR “Audit Kehumasan Program Quality Assurance”	a. Subjek penelitiannya adalah Fakultas Ilmu Sosial dan Humaniora b. Metode pengumpulan datanya yaitu observasi, wawancara dan dokumentasi. c. Jenis penelitian evaluatif d. Pendekatan kualitatif	a. Subjek penelitiannya adalah Hotel Grand Clarion Makassar b. Metode pengumpulan data yaitu observasi, kuisioner, wawancara, dan dokumentasi. c. Pendekatan kuantitatif	a. Jenis penelitian atau konsep yang digunakan yaitu <i>audit Public Relations</i> b. Objek kajian yaitu program PR.

**Sumber:** *Olahan Peneliti, 2016*

Sedangkan penelitian *Audit Public Relations: Efektivitas program budgeting plan* Hotel Grand Clarion & Convention terhadap peningkatan citra perusahaan belum pernah dilakukan sebelumnya di UIN Alauddin Makassar jurusan Ilmu Komunikasi. Penelitian ini memiliki persamaan dan perbedaan dengan penelitian terdahulu, namun yang membedakan dari ketiganya yaitu peneliti kali ini meneliti tentang efektivitas program *Budgeting Plan* melalui kajian audit kehumasan terhadap peningkatan citra perusahaan dengan menggunakan tolak ukur citra perusahaan yaitu ditinjau dari segi kesan, kepercayaan, dan sikap. Serta lokasi penelitian berbeda dengan penelitian sebelumnya.

## ***F. Tujuan dan Kegunaan Penelitian***

### **1. Tujuan penelitian**

Untuk mengetahui efektivitas (hubungan) program *budgeting plan* hotel Grand Clarion & Convention terhadap peningkatan citra perusahaan.

## 2. Kegunaan penelitian

### a. Bagi Objek yang diteliti

Penelitian ini diharapkan dapat membantu objek yang diteliti, dalam hal ini Hotel Grand Clarion & Convention dalam meningkatkan citra dan mempertahankan reputasi perusahaannya, serta mengetahui efektivitas program *Public Relations* yang diterapkan pada hotel.

### b. Bagi peneliti

Sebagai sarana untuk menerapkan ilmu-ilmu teoritis serta mengembangkannya, menambah pengetahuan, pengalaman serta wawasan tentang *Audit Public Relations* dan objek yang diteliti.

### c. Bagi Akademisi

Penelitian ini nantinya dapat menambah perbendaharaan perpustakaan tentang audit *Public Relations* serta dapat menjadi pembanding bagi mahasiswa lain dalam melakukan penelitian selanjutnya.

## BAB II

### TINJAUAN TEORETIS

#### *A. Public Relations*

PR merupakan salah satu profesi/pekerjaan yaitu *Public Relations*. Setiap pribadi manusia seharusnya memiliki fungsi PR dalam dirinya atau kepribadian layaknya sebagai seorang *Public relations*.

Menurut Dr. Rex Harlow dalam bukunya *A Model for public relations education for professional practices* yang diterbitkan oleh *Internasional Public Relations Associaton (IPRA) 1978*, *Public Relations (PR)* adalah fungsi manajemen yang khas dan mendukung pembinaan, pemeliharaan jalur bersama antara organisasi dengan publiknya, menyangkut aktivitas komunikasi, pengertian, penerimaan dan kerja sama; melibatkan manajemen dalam menghadapi persoalan/permasalahan, membantu manajemen dalam mengikuti dan memanfaatkan perubahan secara efektif; bertindak sebagai sistem peringatan dini dalam mengantisipasi kecenderungan penggunaan penelitian serta teknik komunikasi yang sehat dan etis sebagai sarana utama.<sup>1</sup>

Selain dari definisi *Public Relations* di atas, ada pula definisi *public relations* definisi lain dalam kedudukannya dalam manajemen. Definisi yang berkaitan dengan manajemen adalah definisi yang dikelurakan oleh *Public Relations News*: “*Public Relations* adalah fungsi manajemen yang melakukan evaluasi terhadap sikap-sikap publik, mengidentifikasi kebijakan dan prosedur seseorang/sebuah perusahaan

---

<sup>1</sup>Rosady Ruslan, *Manajemen Public Relations & Media Komunikasi: Konsepsi dan Aplikasi* (Jakarta: RajaGrafindo, 2014), h.16.

terhadap publiknya, menyusun rencana serta menjalankan program-program komunikasi untuk memperoleh pemahaman dan penerimaan publik.<sup>2</sup>

Lembaga *Public Relations* di Amerika Serikat mendefinisikan *Public Relations* sebagai “usaha yang direncanakan secara terus-menerus dengan sengaja, guna membangun dan mempertahankan pengertian timbal-balik antara organisasi dan masyarakatnya”.<sup>3</sup> Pengertian yang timbal balik itu menuntut penghargaan terhadap kekuatan dan kelemahan, peluang, sasaran dan masalah-masalah yang dihadapi organisasi; juga menuntut pengakuan atau penerimaan terhadap kebutuhan setiap kelompok yang mempunyai kepentingan di dalamnya.

Pentingnya setiap perusahaan memperhatikan *Public Relations* dan memiliki fungsi-fungsi PR dalam perusahaannya, guna untuk pencapaian tujuan perusahaan/organisasi. Dimana setiap humas pada suatu perusahaan/organisasi/instansi memiliki fungsi serta peranan masing – masing.

Adapun **fungsi seorang PR** menurut pakar Humas Internasional, Cutlip & Centre and Canfield (1982) yaitu:<sup>4</sup>

1. Menunjang aktivitas utama manajemen dalam mencapai tujuan bersama (fungsi melekat pada manajemen lembaga/organisasi)
2. Membina hubungan yang harmonis antara badan/organisasi dengan publiknya yang merupakan khalayak sasaran.

---

<sup>2</sup>Rhenald Kasali, *Manajemen Public Relations: Konsep dan Aplikasinya di Indonesia* (Jakarta: Pustaka Utama Grafiti, 2005), h. 7.

<sup>3</sup> Colin Coulson, & Thomas, *Pedoman Public Relations: Pedoman Praktis untuk PR*, (Cet. III; Jakarta: PT. Bumi Aksara, 2002), h. 3.

<sup>4</sup>Rosady Ruslan, *Manajemen Public Relations & Media Komunikasi: Konsepsi dan Aplikasi* (Jakarta: RajaGrafindo,2014), h. 19.



3. Mengidentifikasi segala sesuatu yang berkaitan dengan opini, persepsi dan tanggapan masyarakat terhadap badan/organisasi yang diwakilinya, atau sebaliknya.
4. Melayani keinginan publiknya dan memberikan sumbang saran kepada pimpinan manajemen demi tujuan dan manfaat bersama.
5. Menciptakan komunikasi dua arah timbal balik, dan mengatur arus informasi, publikasi serta pesan dari badan /organisasi ke publiknya atau sebaliknya, demi tercapainya citra positif bagi kedua belah pihak.

Sejalan dengan itu fungsi PR, yang menjelaskan mengenai menyampaikan informasi dan menjalin hubungan, sebagaimana firman Allah SWT dalam QS. Al Maidah/5:67

﴿يَأْتِيهَا الرَّسُولُ بَلِّغْ مَا أُنزِلَ إِلَيْكَ مِنْ رَبِّكَ وَإِنْ لَمْ تَفْعَلْ فَمَا  
 بَلَغْتَ رَسُولَهُ وَاللَّهُ يَعَصُمُكَ مِنَ النَّاسِ إِنَّ اللَّهَ لَا يَهْدِي الْقَوْمَ  
 الْكَافِرِينَ ﴿٦٧﴾

Terjemahnya:

“Hai rasul, sampaikanlah apa yang diturunkan kepadamu dari Tuhanmu. dan jika tidak kamu kerjakan (apa yang diperintahkan itu, berarti) kamu tidak menyampaikan amanat-Nya. Allah memelihara kamu dari (gangguan) manusia. Sesungguhnya Allah tidak memberi petunjuk kepada orang-orang yang kafir”.<sup>5</sup>

Adapun ruang lingkup tugas *Public Relations* dalam sebuah organisasi/lembaga antara lain meliputi aktivitas sebagai berikut:<sup>6</sup>

<sup>5</sup>Departemen Agama RI, *Al-Quran Al- Karim dan Terjemahanya*, h.

<sup>6</sup>Rosady Ruslan, *Manajemen Public Relations & Media Komunikasi: Konsepsi dan Aplikasi* (Jakarta: RajaGrafindo,2014), h. 22-23.

a. Membina hubungan ke dalam (publik internal)

Yang dimaksud dengan publik internal adalah publik yang menjadi bagian dari unit/badan/perusahaan atau organisasi itu sendiri. Seorang PR harus mampu mengidentifikasi atau mengenali hal-hal yang menimbulkan gambaran negatif di dalam masyarakat, sebelum kebijakan itu dijalankan oleh organisasi.

b. Membina hubungan keluar (publik eksternal)

Yang dimaksud publik eksternal; adalah publik umum (masyarakat). Mengusahakan tumbuhnya sikap dan gambaran publik yang positif terhadap lembaga yang diwakilinya.

Berdasarkan peran PR yang bersifat dua arah yang berorientasi ke dalam dan ke luar, maka menurut H.Fayol ada beberapa kegiatan dan sasaran PR, adalah sebagai berikut:<sup>7</sup>

- a. Membangun identitas dan citra perusahaan (*building identity and image*)
- b. Menghadapi krisis (*facing of crisis*)
- c. Mempromosikan aspek kemasyarakatan (*promotion public*)

Pada pembahasan di atas telah dijelaskan bahwa ruang lingkup tugas PR meliputi aktivitas PR ke dalam dan ke luar, yang dimaksud yaitu aktivitas kepada publik internal dan publik eksternal. *Public relations* dalam menjalankan aktivitas ke luar dengan menjalin hubungan baik dengan para relasi.

## ***B. Audit Komunikasi Kehumasan***

---

<sup>7</sup>Rosady Ruslan, *Manajemen Public Relations & Media Komunikasi: Konsepsi dan Aplikasi*, h. 23-24.

Setiap organisasi memiliki suatu struktur organisasi. Pada masing-masing struktur tersebut memiliki tugas dan fungsi yang diembannya, dan sebuah organisasi harus memiliki sebuah strategi yang digunakan untuk meningkatkan reputasi dan citra perusahaannya. Strategi yang disusun tersebut, sebuah organisasi dapat mengetahui kinerja perusahaan. Untuk mengetahui tercapainya suatu tujuan organisasi, berhasil atau tidaknya, maka perusahaan tersebut harus melakukan audit, dengan kata lain melakukan evaluasi.

Organisasi modern melihat audit komunikasi merupakan suatu instrumen yang digunakan untuk melihat efektivitas sistem komunikasi internal dan eksternal organisasi.<sup>8</sup> Audit komunikasi juga dilaksanakan untuk meninjau efektivitas komunikasi serta tingkat kepuasan komunikasi yang ada diberbagai tingkat kerja dalam organisasi.<sup>9</sup>

Secara umum, pengertian audit komunikasi adalah kajian mendalam dan menyeluruh tentang pelaksanaan sistem komunikasi keorganisasian yang mempunyai tujuan untuk meningkatkan efektivitas organisasi.<sup>10</sup>

Setiap pelaksanaan audit komunikasi memiliki tujuan tersendiri bagi suatu organisasi, baik itu organisasi ingin mengetahui seberapa besar pengaruh atau dampak dari setiap kegiatan komunikasi yang dilaksanakan maupun ingin mengetahui dan memperjelas tujuan yang ingin dicapai.

Adapun 8 tujuan pokok Audit Komunikasi:<sup>11</sup>

---

<sup>8</sup>Rosli Mohammed, Burhan Bungin, *Audit Komunikasi: Pendekatan dan Metode Asesmen Sistem Informasi Komunikasi dalam Organisasi* (Jakarta: Prenadamedia Group, 2015), h. 2.

<sup>9</sup>Rosli Mohammed, Burhan Bungin; *Audit Komunikasi: Pendekatan dan Metode Asesmen Sistem Informasi Komunikasi dalam Organisasi*, h. 2.

<sup>10</sup>Andre Hardjana, *Audit Komunikasi Teori dan Praktek* (Jakarta: PT Grasindo, 2000), h. 13.

<sup>11</sup>Andre Hardjana, *Audit Komunikasi: Teori dan Praktek* (Jakarta: Grasindo, 2000), h. 16.

1. Menentukan “lokasi” di mana *kelebihan muatan informasi (overload)* ataupun kekurangan muatan informasi (*underload*) terjadi berkaitan dengan topik-topik, sumber-sumber, dan saluran-saluran komunikasi tertentu.
2. Menilai kualitas informasi yang dikomunikasikan oleh dan/atau kepada sumber-sumber informasi.
3. Mengukur kualitas hubungan-hubungan komunikasi, secara khusus mengukur sejauh mana kepercayaan antarpribadi (*trust*), dukungan, keramahan, dan kepuasan kerja karyawan secara keseluruhan dilaksanakan.
4. Mengenali jaringan-jaringan yang aktif-operasional untuk desas-desus (*rumor*), peran-peran sosial, dan pesan-pesan kedinasan (*job-related*); kemudian dengan dibandingkan dengan jaringan komunikasi resmi atau jaringan yang dibentuk sesuai dengan bagan organisasi.
5. Mengenali sumber-sumber kemacetan (*bottlenecks*) arus informasi dan para penyaring informasi (*gatekeepers*) dengan memperbandingkan peran-peran komunikasi dalam praktek, seperti penyendiri (*isolate*), penghubung (*liaison*), anggota-anggota kelompok (*group members*) dengan peran-peran yang seharusnya sebagaimana diharapkan oleh bagan organisasi dan uraian tugas.
6. Mengenali kategori-kategori dan contoh-contoh tentang pengalaman-pengalaman dan peristiwa-peristiwa komunikasi yang tergolong positif ataupun yang tergolong negatif.
7. Menggambarkan pola-pola komunikasi yang terjadi pada tingkatan pribadi, kelompok, dan organisasi dalam berkaitannya dengan topik, sumber, saluran frekuensi, jangka waktu, dan kualitas interaksi.

8. Memberikan rekomendasi-rekomendasi tentang perubahan ataupun perbaikan yang perlu dilakukan berkaitan dengan sikap, perilaku, praktek-praktek kebiasaan, dan keterampilan yang didasarkan atas hasil analisis audit komunikasi.

Dengan tujuan audit komunikasi yang ingin dicapai oleh suatu perusahaan, itulah mengapa pentingnya bagi para eksekutif/departemen pada perusahaan untuk melakukan suatu audit komunikasi. Adapun alasan setiap organisasi melakukan audit komunikasi berbeda-beda.

Ada 9 alasan pokok penyelenggaraan audit komunikasi<sup>12</sup> :

1. Ingin mengetahui apakah program-program komunikasi berjalan dengan baik;
2. Ingin membuat diagnosis tentang masalah-masalah yang dapat terjadi, dan peluang-peluang apa yang terbuang percuma;
3. Ingin melakukan evaluasi atas kebijakan-kebijakan baru dan praktek-praktek komunikasi yang terjadi;
4. Ingin memeriksa hubungan antara komunikasi dengan tindakan-tindakan operasional lainnya—baik pada tingkat organisasi maupun pada tingkat unit lokal;
5. Ingin menyusun anggaran belanja untuk kegiatan-kegiatan komunikasi;
6. Ingin menetapkan sebuah patok banding (*benchmark*);
7. Ingin mengukur kemajuan atau perkembangan dengan menggunakan patok banding yang sudah ditetapkan;

---

<sup>12</sup>Andre Hardjana, *Audit Komunikasi Teori dan Praktek* (Jakarta: PT Grasindo, 2000), h. 17-18.

8. Ingin mengembangkan atau melakukan restrukturisasi fungsi-fungsi komunikasi dalam komunikasi organisasi;
9. Ingin membangun landasan dan latar belakang guna pengembangan kebijakan dan perencanaan komunikasi baru.

Dalam pelaksanaan audit komunikasi dapat diketahui bahwa audit komunikasi merupakan suatu kajian yang kompleks dan menyangkut seluruh aspek dari sistem komunikasi. Suatu audit komunikasi tidak dilakukan dengan satu tehnik dan metode saja, namun juga mengkombinasikan beberapa tehnik atau metode. Teknik atau metode yang digunakan tersebut tentunya dipilih sesuai kebutuhan, tujuan, dari audit yang dilaksanakan itu sendiri.

Menurut ICA (*Internasional Communication Assosiation*) yang telah membakukan standar pengukuran untuk audit komunikasi yang dapat memberikan hasil ilmiah sebagai kajian dan profesional sebagai rekomendasi manajerial. Sistem pengukuran yang dikembangkan dikenal sebagai sistem lima alat pengukuran (*system of five measurement instruments*), yang oleh Gerald Goldhaber (1990) dirumuskan menjadi teknik-teknik dan metode sebagai berikut:

1. Survei dengan kuisisioner
2. Wawancara tatap muka
3. Teknik analisis jaringan
4. Pengalaman komunikasi
5. Catatan harian komunikasi

Seperti yang telah dijelaskan sebelumnya, bahwa audit komunikasi merupakan salah satu cara mengetahui dan mengevaluasi efisiensi maupun efektivitas suatu sistem komunikasi yang dilakukan pada suatu organisasi/instansi.

Kegiatan ini merupakan proses akhir dari kampanye PR. Tujuannya adalah untuk memeriksa seberapa jauh karya-karya PR berjalan dengan baik. Meski unsur ini sangat penting, perusahaan dapat mengabaikannya dengan asumsi bahwa semuanya telah berjalan dengan baik. Namun bagi perusahaan-perusahaan besar yang menanggung nilai risiko yang sangat besar, sangat tidak dianjurkan untuk mengabaikan proses ini, sebab selain akan membantu perusahaan guna mengetahui efektivitas kegiatan PR-nya, audit juga sangat membantu praktisi PR dalam meningkatkan keahliannya. Dengan mengetahui efektivitas kampanye yang dilakukan, praktisi PR akan dapat lebih berperan dikemudian hari.<sup>13</sup>

### **1. Pengertian Audit Kehumasan**

Audit Komunikasi Kehumasan secara morfologis berarti audit komunikasi yang berkaitan dengan humas atau hubungan masyarakat. Secara konseptual audit komunikasi kehumasan adalah istilah yang digunakan sebagai terjemahan dari istilah bahasa Inggris *public relations audit*, yang pada dasarnya berarti sebuah tinjauan dan studi tentang kebutuhan-kebutuhan komunikasi kehumasan dan praktek komunikasi yang sedang berlangsung.<sup>14</sup>

Beberapa organisasi besar mengadakan audit berkala mengenai semua fungsi *Public Relations*nya. Hal ini dilakukan untuk meninjau tidak hanya prestasi, juga kebijakan *Public Relation*nya. Audit demikian akan memulai dengan menguji sasaran *Public Relations*. Tindakan ini dapat dikatakan ketinggalan zaman bila mereka tidak meninjau dan menaksir kembali kekuatan dan kelemahan organisasi dan usaha apa saja yang telah dilakukan untuk mencapai prestasi dan kebijaksanaan

---

<sup>13</sup>Rhenald Kasali, *Manajemen Public Relations: Konsep dan Aplikasinya di Indonesia* (Jakarta: Pustaka Utama Grafiti, 2005), h. 106.

<sup>14</sup>Andre Hardjana, *Audit Komunikasi Teori dan Praktek* (Jakarta: PT Grasindo, 2000), h. 161.

tersebut. Karena itu program *Public Relations* harus diuji. Begitu pula mengenai sumber daya yang saling berkaitan dan bagaimana hal itu dialokasikan di antara berbagai macam kegiatan *Public Relations* dan apa yang telah dihasilkannya. Audit sendiri dapat dilakukan oleh sebagian staf dengan menguji pekerjaan mereka sendiri. Sedangkan sebagian lagi dapat dilakukan oleh staf dari bagian lain di dalam organisasi atau, untuk keobyektifannya, dilakukan oleh para auditor konsultan ekstern.<sup>15</sup>

Audit komunikasi merupakan bagian dari tolak ukur, aplikasi, dan persiapan strategis untuk mendesain suatu perencanaan program dan kerja PR, serta dapat dipergunakan untuk memperoleh informasi atau fakta di lapangan, dan termasuk bagaimana pemecahan suatu permasalahan.<sup>16</sup> Sangat penting bagi seorang *Public Relations* pada suatu perusahaan untuk melakukan berbagai riset untuk suatu perusahaannya, guna untuk mengetahui kekurangan dan kelebihan dari kinerja yang ingin dan akan telah dicapainya.

Termasuk riset yang banyak dilakukan dalam kegiatan kehumasan (*public relations research*), salah satunya adalah melalui kegiatan audit kehumasan (*public relations audit*). Kegiatan audit tersebut merupakan suatu studi atau kajian secara tepat untuk mengetahui situasi, kondisi dan posisi PR (Humas) yang ditempatkan dalam organisasi, dan termasuk ingin mengkaji bagaimana situasi dan pandangan

---

<sup>15</sup> Colin Coulson, & Thomas, *Pedoman Public Relations: Pedoman Praktis untuk PR*, (Cet. III; Jakarta: PT. Bumi Aksara, 2002), h. 223.

<sup>16</sup> Rosady Ruslan, *Metode Penelitian Public Relations dan Komunikasi* (Jakarta: PT Raja Grafindo Persada, 2008), h. 57.



(opini) publik, baik eksternal maupun internal terhadap peran dan fungsi PR tersebut di dalam sebuah organisasi.<sup>17</sup>

Dalam islam pun juga diterangkan bahwa seorang *Public Relations* sejatinya harus selalu reaktif, proaktif, serta mampu mengevaluasi program-program yang dijalanka, agar jika suatu ketika mengalami kendala atau masalah, ia dapat membenahi dan melancarkan strategi baru yang bisa mendongkrak citra dan keuntungan perusahaan atau lembaga, dengan begitu ia bisa bangkit dan berhasil.

Sebenarnya, Nabi Muhammad SAW telah mengajarkan hal ini pada saat ketika beliau berdakwah dan mengalami kendala dalam aktivitas dakwahnya, beliau tidak langsung menyerah. Kesuksesan dakwah Nabi Muhammad SAW ini juga tidak lepas dari adanya muhasabah atau evaluasi yang selalu beliau lakukan.

Nabi Muhammad SAW bersabda:

عَنْ شَدَّادِ بْنِ أَوْسٍ رَضِيَ اللَّهُ عَنْهُ قَالَ : قَالَ رَسُولُ اللَّهِ صَلَّى اللَّهُ عَلَيْهِ وَآلِهِ وَسَلَّمَ : “الْكَيْسُ مَنْ دَانَ نَفْسَهُ وَعَمِلَ لِمَا بَعْدَ الْمَوْتِ وَالْعَاجِزُ مَنْ اتَّبَعَ نَفْسَهُ هَوَاهَا وَتَمَنَّى عَلَى اللَّهِ.”

Terjemahnya:

“Syaddad bin Aus r.a. berkata, Rasulullah SAW bersabda: “orang yang pandai adalah yang menghisab (mengevaluasi) dirinya sendiri serta beramal untuk kehidupan sesudah kematian. Sedangkan orang yang lemah adalah orang yang dirinya mengikuti hawa nafsunya serta berangan-angan terhadap Allah SWT. (HR. Imam Tirmidzi)<sup>18</sup>

## 2. Ruang Lingkup Audit Kehumasan

<sup>17</sup> Rosady Ruslan, *Metode Penelitian Public Relations dan Komunikasi*, h. 94-95.

<sup>18</sup>Iqra' Al Firdaus, *Kiat Hebat Public Relations ala Nabi Muhammad Saw* (Yogyakarta: Najah, 2013), h. 114

Batasan pengertian dan tujuan audit yang dikemukakan di atas yang berkaitan dengan kajian posisi PR/Humas dalam struktur organisasi dan opini publik, dan mampu untuk merancang program-program komunikasi yang meliputi ruang lingkup kegiatannya, sebagai berikut:<sup>19</sup>

a. *Relevant publics*

Publik yang relevan atau yang berkaitan dengan suatu organisasi, misalnya dari publik internal, pemegang saham (pemilik), pimpinan manajemen dan karyawan serta keluarganya, sedangkan publik eksternal, para pelanggan, konsumen, rekanan, relasi bisnis, media pers, komunitas (kelompok sosial), aktivitas kepedulian sosial dan lingkungan hidup, tokoh masyarakat serta pejabat pemerintah yang mempunyai pengaruh terhadap kepentingan aktivitas, fungsi, peran suatu organisasi. *Audit Public Relations* ini, memiliki kemampuan untuk mengidentifikasi khalayak sasaran, dan merancang suatu ranking kelompok publik yang berdasarkan potensi dan pengaruh tertentu terhadap kepentingan lembaga, atau dukungan, dan opini publik.

b. *The organization's standing with publics*

Untuk memahami pandangan dari berbagai macam publik terhadap sebuah organisasi adalah melalui kajian dari audit komunikasi. Pada umumnya penelitian tentang citra organisasi (*corporate image analysis*) melalui analisis dari isi pemberitaan media massa atau berbagai saluran komunikasi publik lainnya. Misalnya, menurut Lenbinger (1988) melalui “survei citra” perusahaan dengan mengacu kepada tiga pertanyaan yaitu, 1). Keakraban perusahaan dengan para

---

<sup>19</sup>Rosady Ruslan, *Metode Penelitian Public Relations dan Komunikasi* (Jakarta: PT Raja Grafindo Persada, 2008), h. 95-97.

karyawannya, produk dan manifestasi lainnya yang tampak, 2). Kesukaan dan dikenal oleh publik terhadap organisasi bersangkutan, dan 3). Kepribadian yang dikaitkan dengan sosok pelayanan dan penampilan organisasi.

c. *Issues of concern to public*

Isu yang berkembang menjadi perhatian publik, misalnya masalah-masalah yang menjadi agenda perhatian publik dan dapat diperoleh melalui pemantauan lingkungan untuk mengetahui masalah (isu) apa yang menjadi perhatian publik dan pihak organisasi secara tepat dapat menentukan, mana publik memiliki agenda yang sama (*proposan*) dan mana yang berbeda (*oposan*). Hasil audit tersebut dapat dijadikan langkah penting bagi kebijakan organisasi dalam menentukan program, tema dan tujuan dalam suatu kampanye Humas (*PR Campaign agenda setting*) secara tepat sesuai dengan agenda publiknya.

d. *Power of publics*

Kekuatan publik dapat diketahui melalui kekuatan ekonomi dan politik yang mereka miliki, sekaligus kekuatan tersebut dapat mengukur sejauh mana pengaruhnya. Jadi publik dapat digolongkan berdasarkan kekuatan ekonomi dan politik yang dimiliki tersebut akan mempengaruhi proses dalam pengambilan keputusan atau kebijaksanaan pemerintah (lembaga/organisasi). Kelompok kepentingan yang ada dinilai berdasarkan jumlah (kuantitas) publik, kualifikasi, anggaran dan sumber pemasukan, serta metode yang dipergunakan adalah sejumlah faktor-faktor penentu yang lainnya perlu diperhitungkan.

### 3. Prosedur Audit Kehumasan

Pada setiap penelitian tentu memiliki prosedur-prosedur kerja yang harus dilalui. Prosedur yang telah dilalui akan dapat memenuhi persyaratan ilmiah.

Berkaitan dengan tahap-tahap penelitian audit humas, Moore (1989) dan Jones (Pavlik, 1987) membaginya menjadi empat tahap:<sup>20</sup>

- a. Menyelidiki apa yang “kita” pikirkan;

Berkaitan dengan sesuatu yang ideal yang ingin dicapai oleh suatu perusahaan atau lembaga. Maksud ideal di sini adalah tujuan yang hendak dicapai oleh suatu perusahaan atau lembaga, baik secara umum maupun khusus.

Sesuatu yang ideal secara umum biasanya akan terlihat pada tujuan suatu perusahaan atau lembaga. Sementara itu, yang ideal secara khusus akan tergambar lebih konkret atau operasional pada tujuan suatu bagian atau divisi humas dari perusahaan atau lembaga yang bersangkutan. Untuk mengetahui apa yang dipikirkan (ideal) oleh suatu perusahaan atau lembaga, sebetulnya cukup mengacu pada tujuan dari bagian atau divisi humasnya.

Kalau tujuan tersebut sudah tergambar secara jelas dalam arsip atau dokumen, tujuan yang dimaksud sudah dapat dijadikan dasar acuan. Sebaliknya bila belum, maka peneliti harus melakukan wawancara terhadap pejabat humas. Tujuan yang dimaksud dapat dipilah-pilah menjadi tujuan umum dan tujuan khusus. Tujuan diadakannya humas suatu perusahaan atau lembaga dapat dimasukkan ke dalam tujuan umum. Sementara tujuan khusus berkaitan dengan tujuan dari kegiatan internal dan eksternal publik.

Tujuan umum, khusus dapat diteliti melalui audit humas hanyalah yang berkaitan dengan pandangan internal dan eksternal publik pada suatu perusahaan

---

<sup>20</sup> Jamiluddin Ritonga, *Riset Kehumasan* (Jakarta: Grasindo, 2004), h. 129.

atau lembaga pada suatu perusahaan. Pandangan disini bisa berupa citra, persepsi, atau sikap internal dan eksternal publik. Pengukuran tujuan perusahaan sebaiknya menggunakan skala *semantic differential*, yang menggunakan interval intensitas penilaian terhadap suatu objek mulai dari 1 hingga 7. Tujuan yang sudah dinyatakan kuantitatif ini dalam terminologi audit humas disebut *company ideal*, yang dalam terminologi penelitian secara umum disebut sesuatu yang diharapkan atau *das sollen*.

b. Menyelidiki apa yang “mereka” pikirkan

Maksud “mereka” disini adalah semua internal dan eksternal publik dari suatu perusahaan atau lembaga yang akan diaudit. Masing-masing publik diidentifikasi, kemudian diurutkan mulai yang paling penting hingga paling tidak penting. Untuk menentukan publik mana yang paling penting dan tidak penting dapat diperoleh melalui wawancara kepada pejabat humas atau data sekunder.

Maksud “pikirkan” di sini adalah pandangan atau penilaian dari internal dan eksternal publik terhadap perusahaan atau lembaga. Dalam terminologi penelitian, hal itu disebut *das sein* atau kenyataannya. Dalam terminologi audit humas, hal itu disebut *company actual*. Ini diperoleh melalui penelitian, yang umumnya menggunakan daftar pertanyaan atau kuisisioner.

Kuisisioner yang digunakan sebaiknya disusun dengan memperhatikan skala *semantic differential*. Skala ini, digunakan untuk mengukur arti tersirat dari suatu konsep. Dalam kaitannya dengan audit humas, konsep yang hendak diukur mencakup lembaga dalam arti luas, seperti pimpinan lembaga, produk atau jasa yang dihasilkan, pelayanan, kegiatan yang dilakukan, dan fisik lembaganya. Sampel diminta untuk menilai suatu konsep atau objek pada salah satu dari intensitas yang

tersedia. Konsep atau objek yang akan dinilai responden di formulasikan dengan kalimat pernyataan (deklaratif).

c. Mengevaluasi perbedaan antara dua sudut pandang

Maksudnya, yaitu untuk melihat keberhasilan kegiatan yang sudah dilaksanakan. Caranya membandingkan apa yang “kita” pikirkan dengan apa yang “mereka” pikirkan. Bila nilai *company ideal* sama dengan *company actual*, kegiatan yang dilakukan suatu perusahaan dapat dikatakan berhasil.

Namun, evaluasi perbedaan seperti itu terlihat terlalu umum. Artinya, dalam menilai berhasil tidaknya kegiatan yang dilakukan oleh humas suatu perusahaan masih belum spesifik. Untuk mengetahui hasil yang lebih spesifik, mau tidak mau evaluasi juga dilakukan terhadap masing-masing kegiatan dari kegiatan eksternal. Melalui evaluasi perkegiatan, akan diketahui setidaknya dua hal, yaitu berhasil tidaknya masing-masing kegiatan dalam mencapai tujuan yang sudah ditetapkan dan dari masing-masing kegiatan akan diketahui tahap atau unsur mana saja yang berhasil ataupun gagal.

d. Menganjurkan atau merekomendasikan program komunikasi yang komprehensif dengan tujuan untuk mengakhiri kesenjangan tersebut.

Pada tahap ini, biasanya dikemukakan rekomendasi yang mengacu pada hasil evaluasi. Evaluasi disini dalam upaya memperbaiki kegiatan humas dimasa datang agar tercapai tujuan yang telah ditetapkan, bahkan kalau dimungkinkan untuk lebih ditingkatkan.

Ada dua bentuk rekomendasi yang dapat dikemukakan. Pertama, secara umum, dengan memperhatikan hasil evaluasi terhadap kegiatan eksternal publik. Rekomendasi diarahkan pada semua kegiatan yang belum mencapai hasil dan upaya

apa saja yang harus dilakukan untuk meningkatkan kegiatan yang sudah mencapai hasil. Kedua, secara spesifik, rekomendasi diarahkan pada masing-masing tahap atau unsur dari setiap kegiatan.

### ***C. Konsep Efektivitas***

Berdasarkan tujuan efektivitas sistem komunikasi, sebagaimana dinyatakan secara tegas dalam definisi audit komunikasi di atas yaitu “untuk meningkatkan efektivitas organisasi” karena pengertian bahwa secara fungsional kinerja suatu sistem ditentukan oleh kejituan dalam pencapaian sasaran, dengan kata lain, audit merupakan kajian apakah sistem dilaksanakan dengan benar (*doing the right things*).<sup>21</sup>

#### **1. Pengertian Efektivitas**

Efektivitas berasal dari kata efektif yang mengandung pengertian dicapainya keberhasilan dalam mencapai tujuan yang telah ditetapkan. Efektivitas selalu terkait dengan hubungan antara hasil yang diharapkan dengan hasil yang telah dicapai. Efektivitas dapat dilihat dari berbagai sudut pandang (*view point*) dan dapat dinilai dengan berbagai cara dan mempunyai kaitan yang erat dengan efisiensi seperti yang dikemukakan oleh Etzioni dkk dalam bukunya *Organisasi-organisasi Modern* yang mendefinisikan efektivitas sebagai tingkat keberhasilan organisasi dalam usaha mencapai tujuan dan sasaran.<sup>22</sup>

Berdasarkan pendapat di atas, bahwa efektivitas merupakan suatu konsep yang sangat penting karena mampu memberikan gambaran mengenai keberhasilan suatu organisasi dalam mencapai sasaran atau tujuan yang diharapkan. Lebih lanjut menurut Agung Kurniawan dalam bukunya *Transformasi Pelayanan*

---

<sup>21</sup>Andre Hardjana, *Audit Komunikasi Teori dan Praktek* (Jakarta: PT Grasindo, 2000), h. 21.

<sup>22</sup> Etzioni, *Organisasi-Organisasi Modern* (cet.IV; Jakarta: UI Press, 2000), h. 54-55.

*Publik* mendefinisikan efektivitas adalah kemampuan melaksanakan tugas, fungsi (operasi kegiatan program atau misi) daripada suatu organisasi atau sejenisnya yang tidak adanya tekanan atau ketegangan diantara pelaksanaannya.<sup>23</sup>

Sehubungan dengan hal-hal yang dikemukakan di atas, maka secara singkat pengertian daripada efisiensi dan efektivitas adalah, efisiensi berarti melakukan atau mengerjakan sesuatu secara benar, “*doing things right*”, sedangkan efektivitas melakukan atau mengerjakan sesuatu tepat pada sasaran “*doing the right things*”. Tingkat efektivitas itu sendiri dapat ditentukan oleh terintegrasinya sasaran dan kegiatan organisasi secara menyeluruh, kemampuan adaptasi dari organisasi terhadap perubahan lingkungannya.

Mengacu pada penjelasan di atas, maka untuk mencapai tujuan organisasi secara efektif perlu adanya harmonisasi kemampuan sumberdaya dengan menggunakan sarana yang lain sehingga sasaran yang akan dicapai menjadi jelas. Pencapaian sasaran tersebut dapat dikatakan efektif apabila adanya keharmonisan.

## **2. Ukuran Efektivitas**

Efektivitas komunikasi berkaitan dengan pertanyaan “berapa besar dampak kegiatan-kegiatan penyebaran informasi pada segenap anggota organisasi?”. Artinya, ada kesesuaian antara penyampaian informasi dan kebutuhan informasi. Asumsinya, sistem komunikasinya benar tetapi kegiatan-kegiatan komunikasi sebagai langkah-langkah pelaksanaan dari sistem komunikasi tersebut salah karena tidak sesuai dengan situasi yang ada, salah langkah tidak dapat menimbulkan dampak yang diharapkan oleh sistem penyebaran informasi.<sup>24</sup>

---

<sup>23</sup>Agung Kurniawan, *Transformasi Pelayanan Publik* (Yogyakarta: UNY, 2005), hal. 109.

<sup>24</sup>Andre Hardjana, *Audit Komunikasi Teori dan Praktek* (Jakarta: PT Grasindo, 2000), h. 32.



Berdasarkan pendekatan konseptual dalam audit komunikasi, maka efektivitas komunikasi diukur dengan enam kriteria, yaitu:<sup>25</sup>

- a. Penerima yaitu penerima pesan. Di mana semua orang yang dituju menerima pesan
- b. Isi yaitu yang diterima/tersalur, apakah semua data penting disalurkan
- c. Ketepatan waktu yaitu sesuai jadwal atau menyimpang jadwal, apakah data yang dibutuhkan tersedia pada waktu yang dibutuhkan. Saluran (media) yaitu saluran yang digunakan untuk mengirimkan pesan dan melalui saluran apa data diterima.
- d. Format kemasan yaitu struktur yang diterima, dalam bentuk apa data diterima.
- e. Sumber, yaitu orang yang melakukan/melaksanakan pesan, yang dimaksudkan siapa sumber langsung dari data yang dibutuhkan.

Berdasarkan dengan hal-hal yang dikemukakan di atas, maka ukuran efektivitas merupakan suatu standar akan terpenuhinya mengenai sasaran dan tujuan yang akan dicapai serta menunjukkan pada tingkat sejauh mana organisasi, program/kegiatan melaksanakan fungsi-fungsinya secara optimal.

#### ***D. Budgeting Plan***

Suatu perusahaan harus memiliki sebuah perencanaan guna menjadi alat kontrol untuk melihat sejauh mana tingkat keberhasilan perusahaannya. Rencana yang dibuat

---

<sup>25</sup>Andre Hardjana, *Audit Komunikasi Teori dan Praktek*, h. 33.

tentunya memerlukan anggaran sehingga suatu perencanaan dapat berjalan. Suatu perencanaan tidak dibiarkan begitu saja berjalan tanpa pengawasan.

Anggaran hanya terdiri data-data bersifat angka, pernyataan dan kode-kode yang tertulis. Oleh karenanya, komunikasi horizontal dan vertikal hanya dilakukan dengan perantara mata. Sering kali, anggaran tidak dibaca dan tidak diperhatikan oleh bawahan. Oleh karena itu, manajemen harus menggabungkannya dengan komunikasi oral dalam proses sosialisasi dan implementasi anggaran. Komunikasi penuh diperlukan dalam anggaran dan implementasinya karena sering kali terjadi perbedaan dalam interpretasi terhadap pos-pos anggaran tertentu.

Dalam pembentukan perencanaan program kerja, tentunya harus didukung dengan anggaran yang mencukupi untuk berjalannya suatu program. Program-program yang akan dialankan tidak serta-merta dapat langsung disetujui dari manajemen teratas suatu perusahaan, tetapi perlunya persetujuan oleh manajemen teratas dengan beberapa pertimbangan, misalnya Anggaran (*budget*). *Public Relations Officer* harus pandai mengaitkan antara anggaran dan program yang diusulkan.

Berbeda dengan komposisi anggaran pada fungsi lain di dalam suatu perusahaan atau organisasi, kualitas kampanye PR amat tergantung manusianya. Roger Haywood, praktisi PR terkemuka dari Inggris mengemukakan bahwa elemen manusia dalam kampanye PR menyedot lebih dari 50% total anggaran PR. Bila dibandingkan dengan kegiatan lainnya, unsur manusia dalam kampanye PR akan kelihatan sangat menonjol. Kampanye periklanan misalnya, hanya memakan sekitar 10% elemen manusia. Unsur terbesar kegiatan periklanan adalah biaya media.<sup>26</sup>

---

<sup>26</sup>Rhenald Kasali, *Manajemen Public Relations: Konsep dan Aplikasinya di Indonesia* (Jakarta: Pustaka Utama Grafiti, 2005), h. 95.

Anggaran biaya humas adalah perkiraan tentang keuangan humas yang dikeluarkan di administrasi bagian humas dan juga biaya yang dikeluarkan dalam penelitian, perencanaan, koordinasi, dan pelaksanaan program-program humas. Ini merupakan rencana keuangan bagi humas yang menetapkan tujuannya dengan biaya terbatas untuk setiap unsur dalam suatu program, mengontrol biaya humas, dan mencegah pemborosan dengan membuat rencana yang sesuai dengan biaya yang terbatas. Pembiayaan humas adalah tanggung jawab direktur humas, yang mengombinasikan pengeluaran yang diharapkan dari setiap seksi – termasuk seksi-seksi personalia, komunitas, pendidikan, pemegang saham, pelayanan berita, dan lain-lain – ke dalam biaya untuk bagian secara keseluruhan. Periode pembiayaan yang umum adalah selama setahun, yang terbagi ke dalam periode bulanan untuk melengkapi pengawasan dan membuat keputusan mengenai perkembangan yang mungkin memerlukan perluasan atau penyempitan program dan biaya yang sudah ditetapkan sebelumnya.<sup>27</sup>

Penyusunan anggaran atau penganggaran (*budgeting*) sangat dianjurkan dengan alasan sebagai berikut:<sup>28</sup>

1. Untuk mengetahui seberapa banyak dana yang diperlukan dalam rangka membiayai suatu program atau kampanye PR
2. Atau untuk mengetahui program-program PR apa saja yang bisa dilaksanakan dengan jumlah dana yang tersedia
3. Setelah program dan jumlah biaya yang diperlukan diketahui secara pasti, maka anggaran dapat berfungsi sebagai suatu pedoman atau daftar kerja yang harus

---

<sup>27</sup> H. Frazier Moore, *Humas: Membangun Citra Dengan Komunikasi* (Bandung: Remaja Rosdakary, 2005), h. 170.

<sup>28</sup> Frank Jefkins, *Public Relations* (Jakarta: Erlangga, 2003), h. 169.

dipenuhi. Daftar ini dapat diatur susunannya sehingga menyerupai sebuah jadwal kerja yang rapi

4. Anggaran memaksakan disiplin atas pengeluaran dan sehingga mencegah terjadinya pemborosan atau pengeluaran yang berlebihan, sehingga segala sesuatu yang berkaitan dengan pengeluaran atau pembiayaan akan berjalan tepat sesuai dengan rencana yang telah ditetapkan
5. Setelah suatu kampanye atau program PR diselesaikan, maka hasil-hasilnya dapat dibandingkan dengan anggaran tadi guna mengetahui apakah dana yang disediakan sudah memadai, atau sebaliknya, apakah program yang telah dilakukan itu cukup efisien dari segi biaya. Atas dasar perbandingan tersebut, juga dapat diketahui apakah alokasi dana untuk setiap kegiatan telah tepat.

Berdasarkan rencana-rencana pengeluaran yang termuat dalam suatu anggaran, pihak manajemen dapat menilai sejauh mana kesesuaian antara perencanaan kerja manager PR-nya dengan rencana-rencana perusahaan secara keseluruhan, serta seberapa banyak biaya yang perlu disediakan dengan mempertimbangkan nilai-nilai produktifnya.

Dalam menentukan besarnya anggaran PR, ada dua hal yang perlu diperhatikan yaitu citra menyeluruh dan posisi perusahaan.<sup>29</sup>

Jika membahas tentang citra menyeluruh, maka tanggung jawab citra positif bukan hanya dibebankan pada PR seorang diri, namun setiap manajemen dan elemen pada perusahaan tersebut harus ikut terlibat dalam proses pembentukan citra yang baik. Maka dari itu, anggaran membangun citra menyeluruh perlu dibebankan pada setiap

---

<sup>29</sup>Rhenald Kasali, *Manajemen Public Relations: Konsep dan Aplikasinya di Indonesia* (Jakarta: Pustaka Utama Grafiti, 2005), h. 98.

bagian pada perusahaan, sehingga masing-masing memiliki tanggung jawab atas anggaran yang dibebankannya dalam upaya mendapatkan serta mempertahankan citra, dalam membentuk reputasi yang baik pada perusahaan.

Besarnya anggaran PR berkaitan erat dengan posisi perusahaan di lingkungan. Implikasi posisi perusahaan pada anggaran PR adalah sebagai berikut:<sup>30</sup>

1. Posisi I, contoh perusahaan A. Perusahaan mempunyai keadaan intern yang relatif kuat dan lingkungan mendukung. Anggaran PR praktis tidak besar karena relatif keadaan cukup stabil dan intern sudah mantap. Namun posisi I juga menyanggah isu kontroversial yang bisa menimbulkan biaya kampanye yang berlipat ganda. Alasannya, pada posisi ini perusahaan sering melakukan strategi pengembangan yang agresif. PR harus siap dengan anggaran khusus bila lingkungan berubah mendadak menjadi tidak mendukung, seperti yang terjadi pada kasus Bank Summa.
2. Posisi II. Perusahaan mempunyai struktur intern yang lemah, namun berada pada keadaan lingkungan yang mendukung. Anggaran PR sebagian besar dihabiskan ke dalam untuk memperkuat keadaan intern. Misalnya memperkuat budaya perusahaan, memperkuat hubungan dengan karyawan, pemegang saham, manajemen, dan keluarga karyawan.
3. Posisi III, contoh perusahaan "B". Perusahaan "B" berada posisi *survival* karena mempunyai keadaan intern yang lemah dan keadaan lingkungan tidak mendukung. Ancaman dari luar cukup besar. Anggaran PR umumnya relatif kecil karena perusahaan tidak memperhatikan perlunya PR. Yang diperlukan

---

<sup>30</sup>Rhenald Kasali, *Manajemen Public Relations: Konsep dan Aplikasinya di Indonesia*, h. 101-102.

adalah restrukturisasi total. Setidaknya memindahkan posisi ke posisi II atau IV. Pada posisi II atau IV PR baru mulai digunakan.

4. Posisi IV. Posisi ini dinyatakan dengan anggaran ke luar yang sangat besar. Perusahaan mempunyai struktur intern yang kuat tetapi ancaman dari luar sangat besar. Untuk itu sumber ancaman perlu didekati, dikendalikan, atau dipantau agar tidak mengajak ke unsur-unsur lain “memusuhi” perusahaan. Anggaran PR sebagian besar digunakan untuk kampanye kepada *stakeholder* eksternal (pemerintah, media, pers, komunitas, pembentuk opini, bank, pesaing, penyalur, dan sebagainya).

Pengalokasikan dana tentunya ada dalam setiap program kerja PR. Anggaran tersebut dapat diperinci lebih jauh menjadi sejumlah subanggaran yang lebih kecil atau yang lazim disebut sebagai alokasi. Yang akan muncul dalam anggaran induk hanyalah jumlah dari setiap alokasi. Bidang-bidang kegiatan pengorganisasian peresmian gedung markas besar yang baru, pembuatan laporan dan pembukuan tahunan, dan juga penerbitan jurnal internal, masing-masing jelas memerlukan sub anggaran tersendiri yang rinci.<sup>31</sup>

Dilihat dari implikasi posisi perusahaan, Hotel Clarion berada di posisi ke 4. Posisi ke IV dinyatakan dengan pengalokasian dana yang besar. Struktur intern pada Clarion kuat namun banyak ancaman dari luar yang membuat hotel Clarion harus tetap memelihara hubungan dengan publik eksteralnya. Maka dari itu anggaran PR lebih besar keluar pada kampanye PR. Seperti yang telah dijelaskan di atas.

Fungsi dan tugas *public relations*, menurut Scott M. Cutliff dan Allen H. Centre bahwa program kerja di dalam suatu kampanye, yaitu *To divide and implement*

---

<sup>31</sup>Frank Jefkins, *Public Relations* (Jakarta: Erlangga, 2003), h. 151.

*programs that will gain wide and favourable interpretations of an organizing policies and operations*, yang berarti merencanakan dan melaksanakan program-program yang dapat menumbuhkan penafsiran yang menyenangkan terhadap suatu kebijaksanaan dan mengenal operasional organisasi.<sup>32</sup>

Dalam kampanye PR yang perlu diperhatikan adalah memperkirakan berapa besarnya anggaran atau *budget* yang akan dialokasikan. Masalah biaya sangat menentukan untuk mendukung sukses atau tidaknya penggiatan kampanye tersebut dijalankan. Tanpa dukungan dana, maka program akan menemui kegagalan dan tidak berjalan sebagaimana mestinya.

Pada fungsi PR, khususnya melalui salah satu alat komunikasi dalam kampanye, yaitu *makes a image corporate and identity*. Sedangkan ketika PR menjadi alat pada bagian marketing (*the PR as tool of marketing*), maka secara terpadu dalam komunikasi pemasaran tersebut dikenal dengan *marketing public relations (MPR)*. Konsep gabungan bauran komunikasi pemasaran terpadu dapat dilihat pada tabel berikut.<sup>33</sup>

Tabel 2.1. Konsep Gabungan Bauran Komunikasi Pemasaran Terpadu

KONSEP	TUJUAN
--------	--------

<sup>32</sup> Rosady Ruslan, *Kiat dan Strtegi Kampanye Public Relations* (ed. Revisi, Jakarta: Rajagrafindo Persada, 2005), h. 79.

<sup>33</sup> Rosady Ruslan, *Kiat dan Strtegi Kampanye Public Relations* (ed. Revisi, Jakarta: Rajagrafindo Persada, 2005), h. 117-119.

1. Social Marketing	Menunjukkan kepedulian atas tanggung jawab sosial, disamping aspek ekonomi dan materia;, dan sebagainya.
2. Marketing Relationship	Menciptakan kepercayaan atau membina hubungan antara produsen dan konsumen, baik jangka pendek maupun jangka panjang melalui ikatan “ <i>membership</i> ”
3. Marketing Public Relations	Dalam hal ini PR sebagai penunjang bidang pemasaran, melalui teknik kampanye PR, <i>The PR Process Transfer</i> , publikasi/publisitas PR untuk meningkatkan simpati, emoati kepercayaan, hingga citra yang baik.

Konsep *marketing relationship* yang dijelaskan pada tabel yaitu menciptakan kepercayaan atau membina hubungan baik antara produsen dan konsumen, baik jangka panjang maupun pendek tentunya termasuk juga pada rogram kampanye PR membina hubungan baik. Program kampanye PR tentu dijalankan pada publik ekstern. Pada kenyataannya publik ekstern suatu organisasi yang terdiri atas banyak orang itu berbeda-beda kepentingannya dengan suatu organisasi tertentu; karenanya berbeda-beda pula teknik pembinaan hubungan dengan mereka itu. Untuk efektifnya komunikasi sebagai pengaktifan hubungan dengan mereka, para ahli humas mengklasifikan menjadi kelompok tertentu, termasuk pelanggan tadi. Pengklasifikasian kelompok-kelompok tertentu itu, yaitu:<sup>34</sup>

1. Hubungan dengan pelanggan (*costumer relations*)
2. Hubungan dengan komunitas (*community relations*)

---

<sup>34</sup> Onong Uchjana Effendy, *Hubungan Masyarakat Suatu Studi Komunikologis* (cet. VII, Bandung: Remaja Rosdakarya, 2006), h. 112.



3. Hubungan dengan pemerintah (*government relations*)
4. Hubungan dengan media massa (*mass media relations*)

Pada konsep membina hubungan dengan instansi pemerintah (*government relations*) adalah membina hubungan dengan instansi-instansi pemerintah. Yang dimaksudkan dengan membina hubungan adalah mengakrabkan diri dengan pimpinan instansi pemerintah setempat, setidaknya dengan humas instansi bersangkutan. Instansi pemerintah terdiri atas berbagai jenis, misalnya kantor pemerintahan, Kantor Pajak, Kantor Telepon, Bank, Kantor Polisi, Perusahaan Listrik Negara, dan sebagainya. Pembinaan hubungan dengan pemerintah dapat dilakukan dengan:<sup>35</sup>

1. Beranjangkarya/beranjangsono;
2. Mengirimkan kalender, agenda, berkala organisasi, dan bahan publikasi lainnya;
3. Mengirimkan kartu lebaran atau kartu natal;
4. Mengucapkan selamat
5. Menyatakan belasungkawa
6. Menyelenggarakan olahraga persahabatan, dll

#### ***E. Citra Perusahaan (corporate image)***

Secara garis besar bahwa citra adalah seperangkat keyakinan, ide, dan kesan seseorang terhadap suatu objek tertentu. Sikap dan tindakan seseorang terhadap suatu

---

<sup>35</sup> Onong Uchjana Effendy, *Hubungan Masyarakat Suatu Studi Komunikologis* (cet. VII, Bandung: Remaja Rosdakarya, 2006), h. 118

objek akan ditentukan oleh citra objek tersebut yang menampilkan kondisi terbaiknya.<sup>36</sup>

Citra dari suatu lembaga/organisasi dan bentuk pelayanan jasa dan lain sebagainya yang hendak dicapai oleh Humas (*Public Relations*) dalam sistem informasi terbuka pada era globalisasi serba kompetitif tersebut, intinya tidak terlepas dari bentuk kualitas jasa pelayanan yang telah diberikan, nilai kepercayaan dan merupakan “amanah” dari publiknya, serta *goodwill* (kemauan baik) yang ditampilkan oleh lembaga/perusahaan bersangkutan.<sup>37</sup> Menurut Jefkins, ada beberapa jenis citra:<sup>38</sup>

1. **Citra Bayangan** : Citra ini melekat pada orang dalam atau anggota-anggota organisasi. Biasanya adalah pemimpinnya, mengenai anggapan pihak luar tentang organisasinya. Citra ini seringkali tidaklah tepat, bahkan hanya sekedar ilusi sebagai akibat dari tidak memadainya informasi, pengetahuan ataupun pemahaman yang dimiliki oleh kalangan dalam organisasi itu mengenai pendapat atau pandangan pihak-pihak luar.
2. **Citra yang Berlaku** : citra yang berlaku ini adalah suatu citra atau pandangan yang dianut oleh pihak-pihak luar mengenai suatu organisasi. Namun sama halnya dengan citra bayangan, citra yang berlaku tidak selamanya, bahkan jarang, sesuai dengan kenyataan karena semata-mata terbentuk dari pengalaman atau pengetahuan orang-orang luar yang biasanya serba terbatas.
3. **Citra yang Diharapkan** : citra harapan adalah suatu citra yang diinginkan oleh pihak manajemen. Citra ini juga tidak sama dengan citra yang sebenarnya. Biasanya

---

<sup>36</sup>Rosady Ruslan, *Metode Penelitian Public Relations Dan Komunikasi*(Jakarta: RajaGrafindo Persada, 2008), h. 80.

<sup>37</sup>Rosady Ruslan, *Manajemen Public Relations & Media Komunikasi: Konsepsi dan Aplikasi* (Jakarta: RajaGrafindo Persada, 2014), h. 77.

<sup>38</sup>Frank Jefkins, *Public Relations* (Jakarta: Erlangga, 2003), h. 20.

citra yang diharapkan itu lebih baik atau lebih menyenangkan daripada citra yang ada; walaupun dalam keadaan tertentu, citra yang terlalu baik juga bisa merepotkan.

**4. Citra Perusahaan :** citra perusahaan adalah citra dari suatu organisasi secara keseluruhan, jadi bukan sekedar citra atas produk dan pelayanannya. Citra ini adalah yang berkaitan dengan sosok perusahaan sebagai tujuan utamanya, bagaimana menciptakan citra perusahaan (*corporate image*) yang positif, lebih dikenal serta diterimanya oleh publiknya, mungkin tentang sejarahnya, kualitas pelayanan prima, keberhasilan dalam bidang marketing, dan hingga berkaitan dengan tanggung jawab sosial (*social care*) sebagainya.

**5. Citra serbaneka (*multiple image*):** citra ini merupakan pelengkap dari citra perusahaan di atas, misalnya bagaimana pihak humas/PR-nya akan menampilkan pengenalan (*awareness*) terhadap identitas perusahaan , atribut logo, *brand's name*, seragam para front liner, sosok gedung, dekorasi lobby kantor, dan penampilan para profesionalnya. Semua itu kemudian di unifikasikan atau diidentikkan ke dalam suatu citra serbaneka yang diintegrasikan terhadap citra perusahaan (*corporate image*).

**6. Citra penampilan :** citra ini lebih ditunjukkan kepada subjeknya, bagaimana kinerja atau penampilan diri (*performance image*) para profesional pada perusahaan bersangkutan.

Untuk mengetahui persepsi publik mengenai citra perusahaan, tentu dibutuhkan beberapa indikator yang menjadi tolak ukur keberhasilan citra. Dalam jurnal Roslina dikatakan bahwa citra perusahaan adalah persepsi eksternal stakeholders. Sedangkan

dalam News of Perhumas (2004) disebutkan bahwa terdapat beberapa aspek dalam membentuk citra dan reputasi perusahaan, antara lain:<sup>39</sup>

1. Kemampuan finansial.
2. Mutu produk dan pelayanan.
3. Fokus pada pelanggan.
4. Keunggulan dan kepekaan SDM.
5. Reliability.
6. Inovasi.
7. Tanggung jawab lingkungan.
8. Tanggung jawab sosial.
9. Penegakan Good Corporate Governance (GCG)

Citra perusahaan yang baik tidak dapat dibeli tapi didapat oleh perusahaan-perusahaan yang memiliki reputasi bagus umumnya memiliki enam hal, yaitu (Anggoro, 2000: 67) :

1. Hubungan baik dengan pemuka masyarakat.
2. Hubungan positif dengan pemerintah setempat.
3. Resiko krisis yang lebih baik.
4. Rasa kebanggaan dalam organisasi dan diantara khalayak sasaran.
5. Saling pengertian antara khalayak sasaran baik internal maupun eksternal.
6. Meningkatkan kesetiaan para staff perusahaan.

Citra adalah tujuan utama sekaligus merupakan reputasi dan prestasi yang hendak dicapai dalam dunia *Public Relations*. Pengertian citra itu sendiri abstrak

---

<sup>39</sup>*News of perhumas*, 2004 <http://dosen.narotama.ac.id/wp-content/uploads/2012/03/Kajian-citra-perusahaan-melalui-kegiatan-Corporate-Social-Responsibility-pada-Bank-X-Bogor.pdf> (di unduh pada tanggal 7 februari 2016)

(*tangible*) dan tidak dapat diukur secara sistematis, tetapi wujudnya bisa dirasakan dari hasil penelitian baik atau buruk, seperti penerimaan tanggapan baik positif maupun negatif yang khususnya datang dari publik. Secara logika, jika perusahaan sudah mengalami krisis kepercayaan dari publik atau masyarakat umum maka akan membawa dampak negatif terhadap citranya, bahkan akan terjadi penurunan citra sampai pada titik yang paling rendah.

Pembentukan citra yang ada di dalam benak konsumen terhadap perusahaan dapat diukur dengan menggunakan indikator penilaian citra sebagai berikut, yakni:<sup>40</sup>

1. Kesan

Kesan yang didapat oleh konsumen terhadap perusahaan merupakan salah satu indikator yang dapat digunakan sebagai alat pengukur citra. Kesan terhadap program, pelayanan dan sebagainya dapat melihat bagaimana citra perusahaan di mata masyarakat.

2. Kepercayaan

Kepercayaan timbul karena adanya suatu rasa percaya kepada pihak lain yang memang memiliki kualitas yang dapat mengikat dirinya, seperti tindakannya yang konsisten, kompeten, jujur, adil, bertanggung jawab, suka membantu dan rendah hati. Kepercayaan pelanggan terhadap perusahaan diimplementasikan dari kredibilitas perusahaan dan kepedulian perusahaan pada pelanggan yang ditujukan melalui performance perusahaan pada pengalaman melakukan hubungan dengan pelanggan.

3. Sikap

Indikator lain dari pengukuran citra perusahaan adalah sikap, dimana sikap masyarakat dapat menunjukkan bagaimana sebenarnya masyarakat menilai suatu

---

<sup>40</sup> Siswanto Sutojo, *Membangun Citra Perusahaan*, (Jakarta: Damai Mulia Pustaka), h. 96

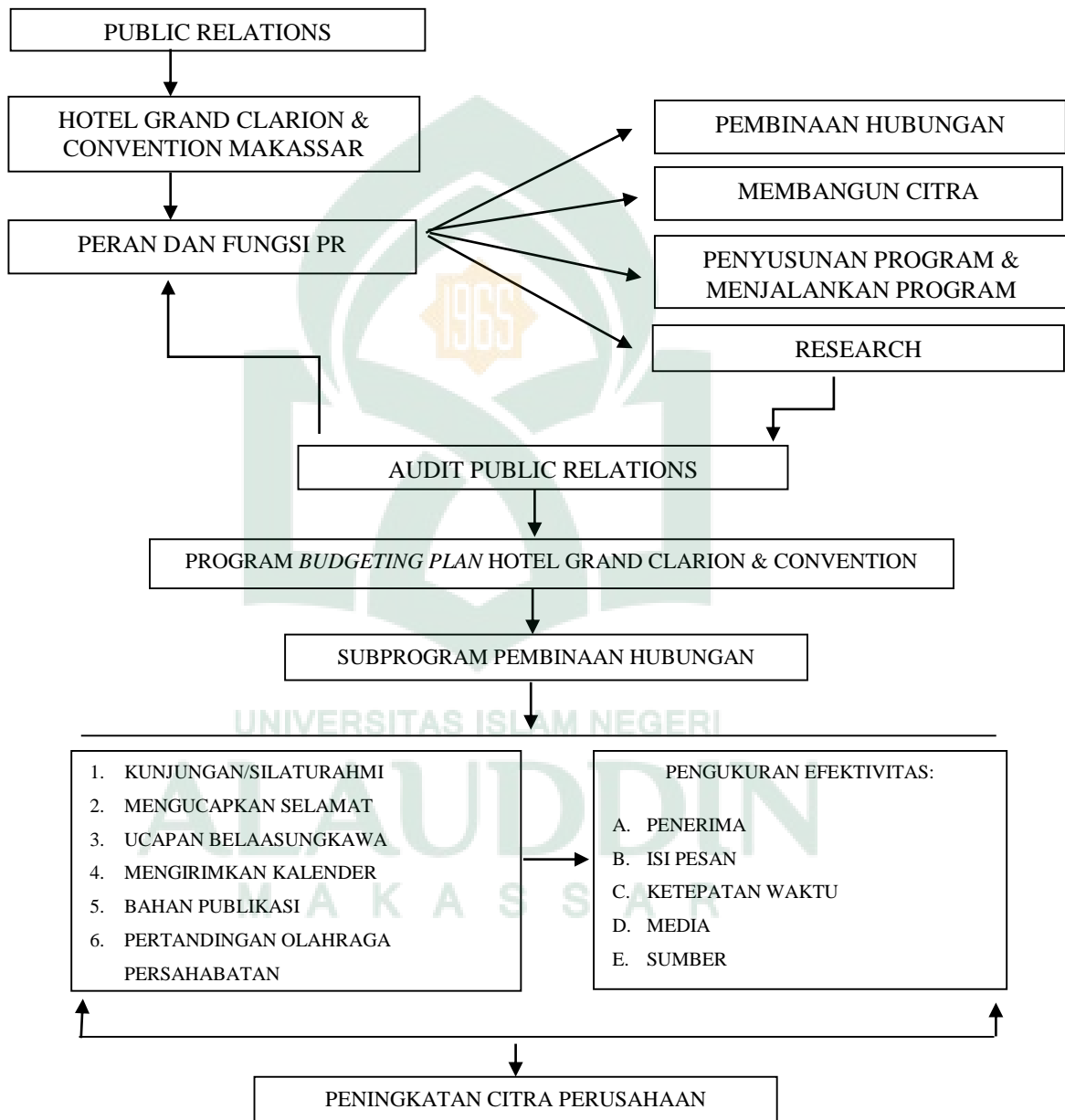
perusahaan. Jika masyarakat bersikap baik, maka citra perusahaan itu baik. Sebaliknya, jika sikap yang ditunjukkan negatif, berarti citra perusahaan tersebut juga kurang di mata masyarakat. Proses pembentukan sikap berlangsung secara bertahap, dan berlangsung dengan cara:

- a. Komponen kognitif yaitu sikap yang menggambarkan pengetahuan dan persepsi terhadap suatu objek sikap. Pengetahuan dan persepsi tersebut diperoleh melalui pengalaman langsung dari objek sikap tersebut dan informasi dari berbagai sumber.
- b. Komponen afektif yaitu menggambarkan perasaan dan emosi seseorang terhadap suatu produk atau merek. Perasaan itu merupakan evaluasi menyeluruh terhadap objek sikap. Afek mengungkapkan penilaian konsumen kepada suatu produk apakah baik atau buruk, “disukai” atau “tidak disukai”. Perasaan dan emosi seseorang tersebut terutama ditujukan kepada produk secara keseluruhan, bukan perasaan dan emosi kepada atribut-atribut yang dimiliki produk.
- c. Komponen konatif menggambarkan kecenderungan dari seseorang untuk melakukan tindakan tertentu yang berkaitan dengan objek sikap. Konatif juga bisa meliputi perilaku yang sesungguhnya terjadi.

#### ***F. Kerangka Pikir***

*Public Relations* dengan fungsi menjembatani perusahaan/organisasi dengan publiknya, baik publik internal maupun eksternal. Memiliki aktivitas atau program yang tersusun dari segi anggaran dan terencana dari segi pelaksanaannya. Program yang dilaksanakan tersebut merupakan suatu kegiatan dalam pencapaian tujuan perusahaan mendapatkan citra positif dari publiknya.

Untuk mengetahui pencapaian dari kinerja yang telah dilakukan, maka penting bagi seorang PR melakukan audit atau disebut juga evaluasi. Untuk lebih jelasnya berikut kerangka pikir yang digambarkan peneliti:



Gambar 2. Kerangka Pikir

*Public Relations* merupakan sebuah profesi yang menjembatani antara organisasi dan publiknya. Seorang *Public Relations Officer* memiliki tugas dan peranan masing disetiap perusahaan, baik itu menjalin hubungan, membangun citra positif, melaksanakan program-program kerja, mengidentifikasi kebijakan. Fungsi PR pada Hotel Grand Clarion & Convention tidak berbeda dengan fungsi-fungsi PR yang ada, yaitu menjalin hubungan baik, melakukan evaluasi, melakukan kegiatan komunikasi pada publik eksternalnya dan berbagai kegiatan lainnya guna pencapaian citra positif. Fungsi lain yang harus dimiliki setiap *public relations* yaitu mampu melakukan *research* atau penelitian guna menunjang pribadi dan tentunya organisasinya. Salah satu *research* yang harus dilaksanakan oleh seorang PR yaitu kegiatan *Audit Public Relations*. Sebuah *Audit Public Relations* merupakan kegiatan penelitian yang dilakukan secara luas dan sistematis, guna untuk mengetahui efektivitas.

*Audit Public Relations* sebagai sebuah kajian yang memiliki prosedur-prosedur pelaksanaan yang digunakan untuk mengetahui efektivitas dari suatu kegiatan komunikasi seorang PR. *Audit Public Relations* pada penelitian ini merupakan audit yang membatasi hanya pada program kerja eksternal saja.

*Audit Public Relations* yang dilaksanakan ini merupakan audit untuk mengetahui bagaimana efektivitas program budgeting plan yang dilaksanakan hotel Grand Clarion & Convention. Budgeting plan merupakan program yang telah dilaksanakan oleh hotel Grand Clarion & Convention guna untuk memelihara hubungan baik dengan publik eksternal hotel, yaitu para relasi bisnis.

Adanya program ini dengan tujuan membina hubungan baik yang dapat berdampak bagi perusahaan khususnya citra perusahaan, di mana citra perusahaan



dapat terus meningkat sehingga dapat berpengaruh dengan reputasi perusahaan tentunya.



## BAB III

### METODOLOGI PENELITIAN

#### *A. Jenis dan Lokasi Penelitian*

##### **1. Jenis Penelitian**

Jenis penelitian yang digunakan penulis dalam meneliti adalah survei. Metode survei merupakan metode pengumpulan data primer dengan memperolehnya secara langsung dari sumber lapangan.

Penelitian yang dilakukan adalah dengan menggunakan pendekatan kuantitatif yakni riset yang menggambarkan atau menjelaskan suatu masalah yang hasilnya dapat digeneralisasikan. Pendekatan penelitian yang menekankan pada keluasan informasi (bukan kedalaman) sehingga metode ini cocok digunakan untuk populasi yang luas dengan variabel yang terbatas, sehingga data atau hasil riset dianggap merupakan representasi dari seluruh populasi.<sup>1</sup>

##### **2. Lokasi Penelitian**

Penelitian ini bertempat di Hotel Grand Clarion & Convention Makassar, Jl. A.P. Pettarani No.3 kecamatan Makassar, Sulawesi Selatan 90222. Waktu penelitian dilaksanakan kurang lebih selama 30 hari.

Secara teoritis dan konsep, konsep program *budgeting plan* yang dilaksanakan hotel Grand Clarion dan Convention merupakan konsep dari *public relations* sendiri yang membutuhkan perencanaan anggaran dalam setiap kegiatan komunikasi yang akan dilaksanakan, serta hotel Clarion merupakan salah satu hotel

---

<sup>1</sup>Rachmat Kriyantono, *Teknik Praktis Riset Komunikasi* (Jakarta: Kencana, 2006), h. 57.

berbintang, secara teoritis anggaran PR berdasarkan posisi perusahaan, berada posisi IV yaitu posisi ini dinyatakan dengan anggaran ke luar yang sangat besar.

### ***B. Pendekatan Penelitian***

Penelitian ini menggunakan paradigma positivistik dan pendekatan penelitian kuantitatif. Paradigma positivistik menurut Susman dan Evered adalah paradigma yang didasarkan pada perpaduan atau kombinasi antara angka dan menggunakan logika deduktif serta menggunakan rancangan penelitian kuantitatif dalam mengungkapkan suatu fenomena secara objektif. Logika deduktif adalah kegiatan berpikir dengan kerangka pikir dari pernyataan yang bersifat umum ditarik ke arah kesimpulan yang lebih bersifat khusus. Paradigma ini berpandangan bahwa suatu ilmu dan penelitian berasal dari data-data yang diukur secara tepat yang dapat diperoleh dari survei, kuisioner serta dapat digabungkan dengan statistik dan pengujian hipotesis.<sup>2</sup>

Pendekatan keilmuan yang digunakan pada penelitian ini adalah *audit public relations* dengan menggunakan metode kuantitatif.

Riset ini mengkaji efektivitas atau keberhasilan suatu program. Riset ini membutuhkan definisi konseptual, kerangka teori, operasionalisasi konsep, hipotesis, ukuran keberhasilan riset, dan rekomendasi.<sup>3</sup> Pada penelitian ini digunakan untuk mengetahui bagaimana hubungan dan efektivitas dari program *budgeting plan* terhadap peningkatan citra perusahaan (*corporate image*). Data yang akan dianalisis didapat dari penyebaran kuesioner kepada responden yang menjadi publik relevan dengan perusahaan yaitu publik eksternal hotel Grand Clarion & Convention

---

<sup>2</sup>Emzir, *Metodologi Penelitian Pendidikan* (Jakarta: PT. Raja Grafindo, 2012), h. 243-244.

<sup>3</sup> Rosady Ruslan, *Metode Penelitian Public Relations dan Komunikasi* (Jakarta;PT Raja Grafindo Persada,2008);21

### *C. Populasi dan Sampel*

Populasi adalah wilayah generalisasi yang terdiri atas: objek atau subjek yang mempunyai kuantitas dan karakteristik tertentu yang ditetapkan oleh peneliti untuk dipelajari dan kemudian ditarik kesimpulannya. Jadi populasi bukan hanya orang, melainkan juga benda-benda alam yang lain. Populasi juga bukan sekedar jumlah yang ada pada objek – subjek atau objek itu.<sup>4</sup>

Pada penelitian tentang *Audit Public Relations: Efektivitas program Budgeting Plan Hotel Grand Clarion & Convention* terhadap peningkatan citra perusahaan (*corporate image*), populasi yang telah ditentukan adalah publik eksternal hotel Grand Clarion & Convention sebanyak 74. Populasi sebanyak 74 ini merupakan populasi khusus bagi target program *Budgeting Plan* khususnya pembinaan hubungan yang dikelompokkan berdasarkan jenis publik eksternal hotel yang mencakup relasi bisnis dan populasi di bawah ini merupakan populasi berstrata, terdiri atas:

1. Terdapat sebanyak 17 perbankan
2. Terdapat sebanyak 32 perusahaan
3. Sebanyak 11 Badan Usaha Milik Negara, dan
4. Sebanyak 14 relasi dengan Media

Sampel adalah bagian dari jumlah dan karakteristik yang dimiliki oleh populasi. Apa yang dipelajari dari sampel, kesimpulannya akan dapat diberlakukan untuk populasi. Untuk itu sampel yang diambil harus representatif (mewakili).<sup>5</sup>

Teknik sampling yang digunakan yaitu *proportionate Stratified Random Sampling*, teknik ini digunakan bila populasi mempunyai anggota/unsur yang tidak

---

<sup>4</sup>Kamaluddin Tajibu, *Metode Penelitian Komunikasi*(Makassar: Alauddin University Press, 2013), h. 133.

<sup>5</sup> Sugiyono, *Statistika Untuk Penelitian* (Bandung: Alfabeta, 2013), h. 62.

homogen dan berstrata secara proporsional. Pengambilan sampel dalam penelitian ini ditentukan dengan rumus *slovin*:

$$n = \frac{N}{1 + Nd^2}$$

#### Gambar 4.1

##### Rumus

Keterangan: n = Jumlah sampel  
N = Ukuran populasi  
d = *margin of error*, yaitu tingkat kesalahan maksimal yang masih dapat ditoleransi (10%)

$$n = \frac{74}{1 + (74 \times 0,1^2)}$$

$$n = \frac{74}{1 + (74 \times 0,01^2)}$$

$$n = \frac{74}{1 + (0,74)}$$

$$n = \frac{74}{1,74}$$

$$= 43$$

Karena populasinya berstrata, maka sampelnya juga harus berstrata. Stratanya ditentukan berdasarkan jenis publik eksternal hotel. Berdasarkan dengan cara berikut :

1. *Company* :  $32/74 \times 43 = 18,5 = 19$
2. *Media* :  $14/74 \times 43 = 8,1 = 8$
3. *Bank* :  $17/74 \times 43 = 9,8 = 10$
4. *BUMN* :  $11/74 \times 43 = 6,3 = 6$

Jadi jumlah sampelnya =  $42,7 = 43$

#### ***D. Metode Pengumpulan Data***

Metode pengumpulan yang digunakan peneliti yaitu berupa metode pengumpulan data primer dan sekunder. Data primer yaitu data yang langsung dikumpulkan oleh peneliti (atau petugas-petugasnya) dari sumber pertamanya. Sedangkan data sekunder yaitu data yang diperoleh secara tidak langsung, berupa keterangan yang ada hubungannya dengan penelitian. Data primer diperoleh dari kuisioner. Sedangkan, data sekunder diperoleh dari observasi dan dokumentasi.

Teknik pengumpulan data yang akan dilakukan dalam penelitian ini adalah melalui:

##### ***1. Data Primer***

Kuesioner, teknik pengumpulan data ini merupakan teknik pengumpulan data yang dilakukan dengan cara memberi seperangkat pertanyaan atau pernyataan tertulis kepada responden untuk dijawabnya. Serta merupakan teknik pengumpulan data yang efisien bila peneliti tahu dengan pasti variabel yang akan diukur dan tahu apa yang diharapkan dari responden. Kuesioner juga cocok digunakan jika jumlah responden cukup besar dan tersebar di wilayah yang luas<sup>6</sup>.

##### ***2. Data Sekunder***

a. Observasi adalah metode pengumpulan data di mana peneliti atau kolaboratornya mencatat informasi sebagaimana yang mereka saksikan selama penelitian. Observasi yang dilakukan yaitu pengamatan secara langsung, sebagai partisipasi yaitu peneliti hanya berpartisipasi sepanjang yang dibutuhkan dalam penelitiannya.<sup>7</sup>

---

<sup>6</sup>Sugiyono, *Metode Penelitian Kuantitatif, Kualitatif dan RND* (Bandung: alfabeta, 2012) h.137.

<sup>7</sup>W. Gulo, *Metodologi Penelitian* (Jakarta: PT Grasindo, 2002), h. 116-117

b. Dokumentasi, teknik dokumentasi berupa studi kepustakaan atau studi dokumen adalah teknik pengumpulan data sekunder yang meliputi pengutipan dan pengkajian teori, data dan informasi dari berbagai buku, dokumen, internet, dan media cetak.

c. Wawancara adalah cara yang dipergunakan untuk mendapatkan informasi dari responden dengan cara bertanya langsung secara tatap muka

### ***E. Instrumen Penelitian***

Instrumen penelitian adalah suatu alat yang digunakan mengukur fenomena alam maupun sosial yang diamati. Secara spesifik semua fenomena ini disebut variabel penelitian.<sup>8</sup>

Kuisisioner adalah daftar pertanyaan yang harus diisi oleh responden. Disebut juga angket. Tujuan penyebaran angket adalah mencari informasi yang lengkap mengenai suatu masalah dari responden tanpa merasa khawatir bila responden memberikan jawaban yang tidak sesuai dengan kenyataan dalam pengisian daftar pertanyaan, ada beberapa jenis angket atau kuisisioner: terbuka dan tertutup.<sup>9</sup>

Format kuesioner untuk responden yaitu berisi pertanyaan umum mengenai subprogram pembinaan hubungan dan citra perusahaan yang diukur dengan menggunakan skala likert. Sugiyono menyebutkan bahwa skala *likert* digunakan untuk mengukur sikap, pendapat, dan persepsi seseorang atau sekelompok orang tentang fenomena sosial<sup>10</sup>. Dengan skala likert, maka variabel yang akan diukur dijabarkan

---

<sup>8</sup>Kamaluddin Tajibu, *Metode Penelitian Komunikasi* (Makassar: Alauddin University Press, 2013), h. 150-151.

<sup>9</sup>Rachmat Kriyantono, *Riset Komunikasi* (Jakarta: Kencana, 2006), h. 95.

<sup>10</sup>Sugiyono, *Metode Penelitian Kuantitatif, Kualitatif dan RND* (Bandung: Alfabeta, 2012) h.132

menjadi indikator variabel. Kemudian indikator tersebut dijadikan titik tolak untuk menyusun item-item instrument yang dapat berupa pernyataan atau pertanyaan. Dalam penelitian ini, peneliti menggunakan pernyataan-pernyataan positif yang dapat dijawab sesuai dengan jawaban yang telah ditentukan.

Skala Likert menurut Djaali ialah skala yang dapat dipergunakan untuk mengukur sikap, pendapat, dan persepsi seseorang atau sekelompok orang tentang suatu gejala atau fenomena pendidikan. Skala Likert adalah suatu skala psikometrik yang umum digunakan dalam kuesioner, dan merupakan skala yang paling banyak digunakan dalam riset berupa survei<sup>11</sup>.

Sewaktu menanggapi pertanyaan dalam skalalikert, responden menentukan tingkat persetujuan mereka terhadap suatu pernyataan dengan memilih salah satu dari pilihan yang tersedia. Biasanya disediakan lima pilihan skala dengan format seperti:

1. Sangat setuju
2. Setuju
3. Netral
4. Tidak setuju
5. Sangat tidak setuju

## ***F. Validitas dan Reliabilitas Data***

### **1. Uji Validitas**

Validitas adalah akurasi alat ukur terhadap yang diukur walaupun dilakukan berkali-kali dan dimana-mana.<sup>12</sup> Instrumen ini dapat dikatakan valid

---

<sup>11</sup> Djaali dan Muljono, *Pengukuran Dalam Bidang Pendidikan* (Jakarta: PT.Grasindo, 2008) h.28.

<sup>12</sup> Burhan Bungin, *Metodologi Penelitian Kuantitatif: Komunikasi, Ekonomi, dan Kebijakan Publik serta Ilmu-ilmu Sosial Lainnya* (Jakarta: Kencana, 2008), h. 97.



ketika terdapat korelasi antara pengukuran pertama dengan pengukuran kedua menunjukkan angka positif dan tinggi. Oleh karena itu untuk mengukur uji validitas digunakan rumus *pearson's product moment*. Variabel penelitian dinyatakan valid jika hasil pengujian diperoleh nilai  $r_{hitung} > r_{table}$  dihitung dengan bantuan program SPSS

## 2. Uji Reliabilitas

Reliabilitas mengandung arti bahwa alat ukur tersebut tidak berubah-ubah atau stabil, tetap *consistent* dan dapat diandalkan (*dependable*). Alat ukur disebut *reliable* bila alat ukur tersebut secara konsisten memberikan hasil atau jawaban yang sama terhadap gejala yang sama walau digunakan beberapa kali. Pernyataan dikatakan *reliable* jika nilai *alpha* lebih besar dari 0,60 dan jika nilai *alpha* kurang dari 0,60 maka dinyatakan tidak *reliable*. Untuk mengetahui, maka dapat menggunakan rumus *Cronbach alpha*.

## G. Analisis Data

Agar data yang telah dikumpulkan dapat bermanfaat, maka data harus diolah dan dianalisis sehingga dapat digunakan untuk menginterpretasikan. Pada analisis data kuantitatif, maka pengolahan data merupakan kegiatan pendahuluan yang meliputi tahapan:

1. Pemeriksaan data, peneliti kembali memeriksa data yang telah terkumpul.
2. Pembuatan kode, tahap ini dilakukan untuk penyederhanaan data dengan memberikan simbol angka pada tiap jawaban.
3. Tahap rencana analisis, meliputi menentukan variabel yang hendak di analisis, menentukan tabel yang dibutuhkan, grafik/bagan.

Adapun analisis data yang digunakan dalam penelitian ini yaitu perhitungan statistik ini penulis dibantu dengan menggunakan program SPSS (*Statistic Program for Social Science*).

Pada tahapan ini peneliti menggunakan teknik analisis data, sebagai berikut:

a. Analisis Regresi Linear Sederhana

Analisis regresi linear sederhana adalah analisis untuk mempelajari apakah suatu variabel berpengaruh terhadap variabel lainnya. dalam analisis regresi linear sederhana dikenal ada dua macam variabel, yaitu variabel independen dan variabel dependen. Variabel independen bisa disebut variabel dipengaruhi dengan simbol Y. Variabel dependen biasa juga disebut variabel berpengaruh dengan simbol X.<sup>13</sup> Formula umum untuk menghitung regresi linear sederhana adalah:

Rumus:

$$Y = a + bX$$

Dimana:

Y = variabel tidak bebas (subjek dalam variabel tak bebas/dependen yang di prediksi)

X = variabel bebas (subjek pada variabel independen yang mempunyai nilai tertentu)

a = nilai intercept (konstan) atau harga Y bila X = 0

b = koefisien regresi, yaitu angka peningkatan atau penurunan variabel dependen yang didasarkan pada variabel independen. Bila b (+) maka naik, bila b (-) maka terjadi penurunan.

---

<sup>13</sup> Kahar Mustari, Analisis Statistika dengan SPSS (2012),h. 125

b. Analisis Korelasi

Pada tahapan ini peneliti melakukan analisis korelasi untuk mengetahui apakah ada hubungan antara variabel X yakni efektivitas program *budgeting plan*, dengan variabel Y yakni citra perusahaan dan jika ada hubungan, bagaimana arah hubungan dan seberapa besar hubungan tersebut.<sup>14</sup>

$$r_{xy} = \frac{n\sum x_i y_i - (\sum x_i)(\sum y_i)}{\sqrt{\{n\sum x_i^2 - (\sum x_i)^2\} \{n\sum y_i^2 - (\sum y_i)^2\}}}$$

Dimana:

- $r_{xy}$  = koefisien korelasi suatu butir/item  
 $n$  = jumlah individu dalam sampel  
 $x$  = angka mentah untuk pengukuran x  
 $y$  = angka mentah untuk pengukuran y

Tabel 3.1

Koefisien korelasi

Koefisien Korelasi	Hubungan Antar Variabel
0,00 – 0,199	Sangat rendah
0,20 – 0,399	Rendah
0,40 – 0,599	Sedang
0,60 – 0,799	Kuat
0,80 – 1,000	Sangat kuat

<sup>14</sup> Sondang P Siagian, *Teori Motivasi dan Aplikasinya* (Cet III, Jakarta: PT. Rineka Cipta, 2004),h. 123-124

Nilai koefisien  $r$ , yaitu antara  $-1$  sampai  $+1$  dengan kriteria sebagai berikut:

- a. Jika nilai  $r > 0$  artinya telah terjadi hubungan linier positif, yaitu semakin besar nilai variabel  $X$  (independen) semakin besar pula nilai variabel  $Y$  (dependen) atau sebaliknya, semakin kecil nilai variabel  $X$  (independen) maka semakin kecil pula nilai variabel  $y$  (dependen).
- b. Jika nilai  $r < 0$ , artinya telah terjadi hubungan linier negatif yaitu semakin kecil nilai variabel  $X$  (independen) maka makin kecil pula nilai variabel  $Y$  (dependen).
- c. Jika  $r = 0$ , artinya tidak ada hubungan sama sekali antara variabel  $X$  (independen) dengan variabel  $Y$  (dependen)
- d. Jika  $r = 1$  atau  $r = -1$  telah terjadi hubungan linier sempurna, sedangkan untuk nilai  $r$  yakin semakin mengarah ke angka  $0$  maka hubungan semakin melemah.

## **BAB IV**

### **HASIL PENELITIAN DAN PEMBAHASAN**

#### ***A. Gambaran Umum Hotel Grand Clarion dan Convention***

##### ***1. Sejarah Singkat Hotel Grand Clarion dan Convention***

Penelitian ini dilakukan di Hotel Grand Clarion & Convention Makassar. Nama Clarion merupakan nama brand mewah dari Choice Hotels yang memiliki waraba hotel terbesar di dunia. Hotel Clarion & Convention Makassar adalah hotel berbintang 4+ bertaraf International dengan jumlah kamar yang telah mencapai 585 kamar, terletak di pusat bisnis Makassar, tepatnya di Jalan A. Pangeran Pettarani No.3 dan dibuka pada tanggal 5 Juli 2006.

Hotel Clarion & Convention Makassar di bawah naungan dari Choice International yang berpusat di Amerika Serikat, merupakan hotel bersistem Franchise terbesar kedua di dunia yang membawahi 4 nama hotel, yakni Sleep-Inn, Quality Hotel, Comport & Suites Hotel serta Clarion Hotel tersebar di 46 Negara dan memiliki 5000 hotel, inn, suite & Resort

Saat ini Choice hotel memegang manajemen 26 Hotel di Indonesia dengan jumlah kamar sebanyak 3.202 yang tserletak diseluruh Indonesia, seperti Jakarta, Yogyakarta, Solo, Salatiga, Pekanbaru, Lampung, Palembang, Makassar, Gorontalo, Kendari, Balikpapan, Jayapura.

Dengan semboyan "*It's The Extra Care That Counts*" maksudnya hanya pelayanan yang lebih dari yang diharapkan, yang terdiri dari standar yang diberikan

kepada tamu Hotel Grand Clarion & Convention Makassar menyajikan pelayanan yang terbaik serta bertekad meningkatkan sektor pariwisata di Indonesia khususnya di Sulawesi Selatan. Adapun jenis kamar Hotel Grand Clarion dan Convention Makassar dapat dilihat pada tabel berikut:



Tabel 4.1

## Jenis Kamar dan Jumlah Kamar Hotel Grand Clarion &amp; Convention

<b>NO</b>	<b>JENIS KAMAR</b>	<b>JUMLAH KAMAR</b>
1.	Superior Room	386 kamar
2.	Deluxe Pavilion	22 kamar
3.	Deluxe Pool Room	76 kamar
4.	Deluxe Junior Room	7 kamar
5.	Deluxe Junior Pool	3 kamar
6.	Junior Suite	20 kamar
7.	Deluxe Pool Side	1 kamar
8.	Junior Suite Club	14 kamar
9.	Honeymoon Suite	2 kamar
10.	Lagoon Sunset City	9 kamar
11.	Apartement	4 kamar
12.	Family Suite :	4 kamar
13.	Family Suite Club	2 kamar
14.	Executive Suite	1 kamar
15.	Executive Suite Club	3 kamar
16.	Presidential Suite	1 kamar

Sumber: Hotel Grand Clarion & Convention, 2016

Dalam mengelola aktivitas usaha jasa perhotelan, diperlukan suatu manajemen yang dinamis dan kompetitif agar perusahaan dapat mencapai tujuannya yaitu efisien dalam arti bahwa dari segi biayanya, waktu dan tenaga kerja yang dilibatkan, tidak

terjadi pemborosan serta efektif dalam arti bahwa faktor produksinya yang bekerja dalam organisasi dapat menciptakan hubungan kerja yang baik diantara para personilnya.

Organisasi adalah suatu bentuk persekutuan yang terdiri dari dua orang atau lebih yang bekerja sama untuk mencapai tujuan bersama. Dan pengertian diatas, dapat dikatakan bahwa hotel adalah suatu organisasi yang berbentuk komersial atau mencari keuntungan. Dimana untuk mendukung kelancaran operasional hotel, sangatlah diperlukan dukungan organisasi yang baik serta struktur organisasi yang jelas. Struktur organisasi adalah merupakan alat kontrol bagi segala kegiatan perusahaan dan sebagai alat pemersatu fungsi-fungsi dalam perusahaan.

Pada dasarnya susunan organisasi hotel manapun mempunyai banyak kesamaan karena setiap hotel mempunyai pelayanan pokok yang sama yaitu pelayanan penginapan, makan dan minum. Tetapi bentuk ini berbeda dengan bentuk struktur organisasi non hotel. Bentuk organisasi antar sesama hotel pun dapat berbeda. Hal ini dapat disebabkan karena adanya perbedaan-perbedaan yang antara lain tipe atau jenis hotel, ukuran besar atau kecilnya hotel dan sistem manajemen hotel.

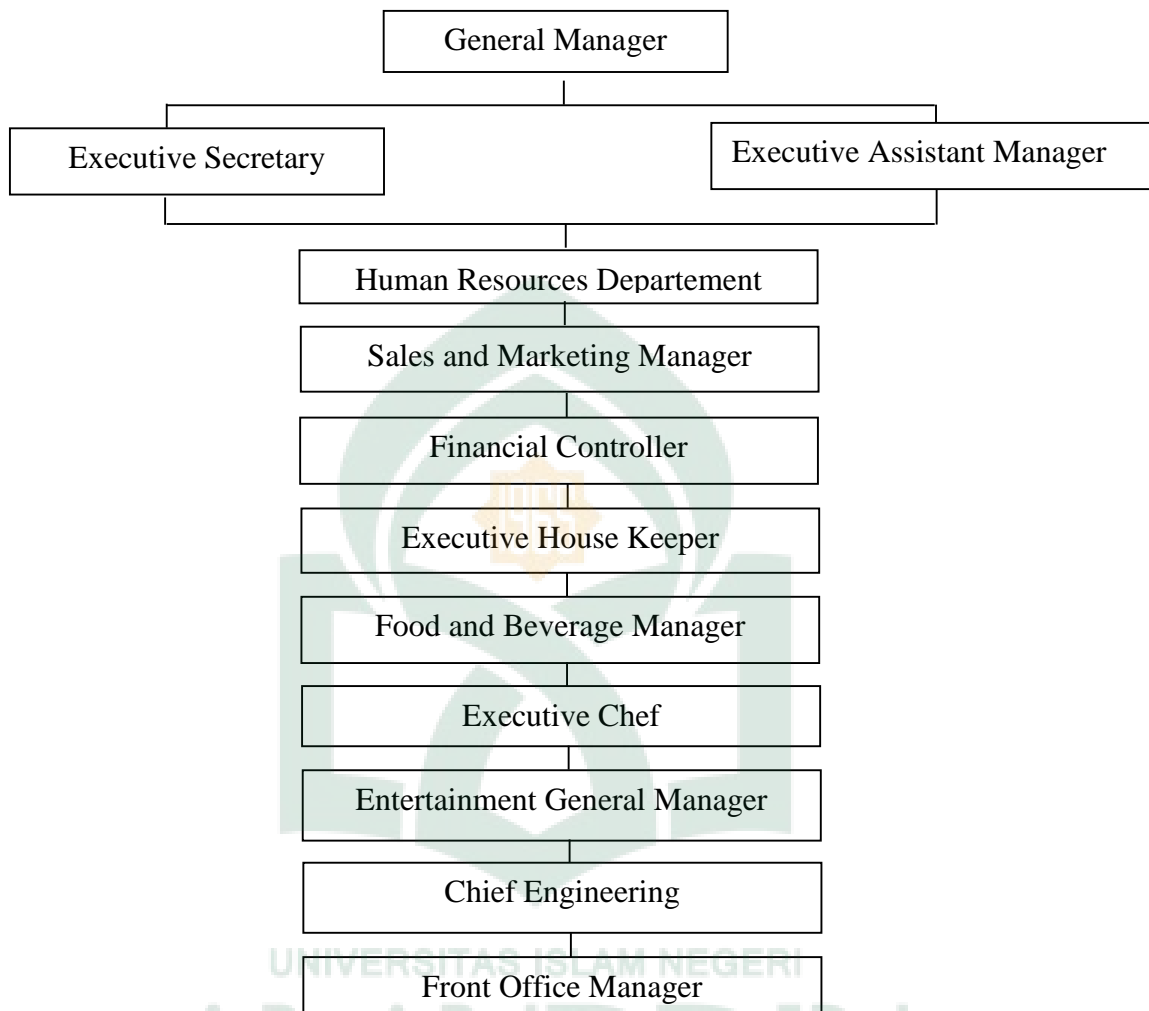
## **2. Visi dan Misi Hotel Grand Clarion & Convention Makassar**

“Menjadikan Hotel Grand Clarion & Convention sebagai jaringan hotel nomor satu dan terpercaya di Kawasan Timur Indonesia

## **3. Struktur Organisasi Perusahaan Hotel Grand Clarion & Convention**

Untuk lebih jelasnya struktur organisasi perusahaan dapat dilihat pada gambar berikut ini :





**Sumber:** Hotel Grand Clarion & Convention di Makassar

#### 4. Uraian Tugas

Pembagian uraian tugas dan tanggung jawab pada Hotel Clarion di Makassar adalah sebagai berikut:

##### a. General Manager

Fungsi, wewenang dan tanggungjawab *General Manager* adalah sebagai pemimpin utama dalam hotel yang bertugas memberikan arahan serta

mengawasi pelaksanaan seluruh kegiatan dilapangan baik menyangkut operasional hotel itu sendiri maupun sistem pelaporan dan hal-hal administratif lainnya sekaligus sebagai pengambil keputusan. General Manager bertanggungjawab kepada pihak pemegang saham Hotel Clarion di Kota Makassar.

**b. *Executive Secretary***

*Executive Secretary* bertugas membantu *General Manager* khususnya dalam hal administrasi. Sekretaris juga bertugas menemani/mendampingi General Manager di saat tugas-tugas eksteren yang bertanggungjawab terhadap General Manager.

**c. *Executive Assistant Manager***

Tugas, wewenang dan tanggungjawab *Executive Assistant Manager* adalah:

- 1) Menjalankan perintah yang disampaikan oleh *General Manager* dan selanjutnya meneruskan kepada Manager.
- 2) *Executive Assistant Manager*, bertanggungjawab kepada *General Manager*.
- 3) Menyampaikan laporan yang dibuat oleh para Manager.
- 4) Mengambil alih tugas *General Manager* apabila sewaktu-waktu General Manager berhalangan.

***d. Human Resources Departement***

*Human Resources Departement* merupakan bagian yang bertanggung-jawab dalam hal ini seperti pelatihan karyawan, bagian administrasi yang bertanggungjawab atas segala urusan yang berhubungan dengan tata administrasi hotel, dan bertanggungjawab terhadap keseluruhan keamanan hotel. Bagian ini merupakan bagian yang sangat penting pada hotel karena merupakan bagian pengembangan karyawan pada hotel.

***e. Sales and Marketing Department***

Bagian ini adalah divisi yang khusus mengkonsentrasikan diri pada bidang pemasaran dan penjualan yang mana tugas dan tanggung-jawabnya adalah melakukan kontrak dengan para relasi yang sudah lama dan akan menggunakan jasa hotel. Memastikan penjualan kamar memenuhi target, menggiatkan program promosi, baik kamar maupun makanan/minuman dan konvensi lainnya. Juga bertanggung jawab dalam mempertahankan hubungan dengan para pelanggan. Mengatur pelaksanaan proses pemasaran seperti iklan, dan penawaran-penawaran serta menciptakan hubungan-hubungan baru. Mengorganisasi pelaksanaan event tertentu di hotel dan melakukan evaluasi terhadap performa produk yang dimiliki oleh hotel.

***f. Financial Controller***

Tugas dan tanggungjawab bagian *Financial Controller* yaitu:

- 1) Mencatat transaksi keuangan setiap hari.

- 2) Membuat laporan keuangan setiap bulan dan setiap tahun, kemudian di sampaikan kepada pimpinan hotel.

***g. Executive House Keeper***

Sesuai dengan namanya, bagian tata graha (*House Keeper*) bertugas menata rumah dalam arti mengatur peralatan, menjaga kebersihan, agar hotel tampak rapi, bersih, menarik dan menyenangkan. Bagian ini mempunyai tugas dan tanggungjawab antara lain mengkoordinir pelaksanaan persiapan kamar yang meliputi perlengkapan, kerapian, kebersihan dan kenyamanan guna memastikan pelayanan maksimal yang diberikan kepada tamu. Selain itu tugasnya juga meliputi binatu atau pencucian dan penyetrikaan, penggantian seprai dikamar, kebersihan area publik dan pengontrolan pemakaian mini bar di kamar oleh tamu.

***h. Food and Beverage Department***

Bagian ini bertanggungjawab atas operasional pada visi makanan dan minuman yang meliputi kegiatan di *restaurant*, *room service*, konvensi seperti pesta, seminar, ulang tahun, *show*, dan lain-lain. Juga turut dalam pelaksanaan tugas di dapur yang meliputi *main kitchen* dan *pastry* serta ruang makan karyawan atau *employee dining room*, selain itu tugasnya juga meliputi bagian *entertainment* seperti bar, karaoke, dan diskotik.

***i. Executive Chef***

Bagian ini bertanggungjawab terhadap seluruh makanan yang disajikan pada Hotel Clarion, mulai dari masakan Indonesia, *Chinese*, dan masakan Eropa, semuanya dikerjakan oleh tenaga-tenaga yang ahli pada bidangnya.

***j. Entertainment General Manager***

*Entertainment General Manager* berfungsi untuk bertanggungjawab terhadap kegiatan hiburan yang diberikan oleh Hotel Clarion sekaligus memperkenalkan keluar Hotel mengenai jenis hiburan yang diberikan serta melakukan event-event dengan mendatangkan artis, seperti pada bagian Retro's dan D'liquid.

***k. Chief Engineering***

Bagian ini bertanggung jawab terhadap pelaksanaan perbaikan dan perawatan perlengkapan yang ada di kamar dan peralatan, mesin-mesin, komputer, audio visual, pendingin dan alat elektronik lainnya yang ada di seluruh hotel serta cat hotel yang sering mengalami perubahan sesuai event yang sedang dilaksanakan.

***l. Front Office Manager.***

*Front Office Manager* memiliki tugas dan tanggungjawab seperti berikut :

- 1) Menjual kamar, tugas ini antara lain menerima pemesanan kamar, menangani tamu yang tanpa pemesan kamar, melaksanakan pendaftaran, dan penentuan kamar.
- 2) Memberikan informasi tentang pelayanan hotel.

- 3) Mengkoordinir pelayanan tamu, antara lain sebagai penghubung antara bagian-bagian di hotel menangani berbagai masalah dan keluhan tamu.
- 4) Menyusun laporan status kamar dan mengkoordinasikan penjualan kamar dengan bagian *house keeping*.
- 5) Menyelenggarakan pembayaran tamu.
- 6) Menyusun riwayat kunjungan tamu antara lain melakukan pencatatan data-data individu untuk kunjungan akan datang, dan menyelenggarakan arsip kartu riwayat kunjungan tamu.
- 7) Menangani *telephone switch board*, telex, dan telegram.
- 8) Menangani barang-barang bawaan tamu.

## 5. Lokasi dan Klasifikasi Hotel

### a. Lokasi

Hotel Grand Clarion & Convention Makassar berlokasi di Jalan A.P. Pettarani No.3 Makassar, Sulawesi Selatan, Indonesia, Telepon (62-0411) 833 888, Fax (62-0411) 833 777. Dari sisi lokasi Hotel Clarion & Convention Makassar dikategorikan "*City Hotel*" karena terletak ditengah kota, dan letaknya sangat strategis karena dekat dengan pusat bisnis.

### b. Klasifikasi

Hotel Clarion & Convention Makassar adalah hotel yang sangat memperhatikan kualitas layanan yang diberikan kepada tamu-tamunya, yang didukung oleh berbagai fasilitas yang berkelas International demi tercapainya

kepuasan tamu yang maksimal. Adapun fasilitas Clarion & Convention Makassar adalah sebagai berikut:

1) Fasilitas Akomodasi

Jumlah kamar yang tersedia di Hotel Clarion & Convention Makassar adalah 585 kamar. Semua kamar dilengkapi dengan pendingin yang dapat dikendalikan, saluran telepon, kotak deposit, TV, saluran telepon SLI dan SLJJ, alat pendeteksi asap dan sistem penyemprotan, kontrol panel elektronika, sambungan internet kecepatan tinggi, perawatan anak, mini bar, alat pembuat kopi dan teh.

2) Restoran

Tersedia pula restoran internasional, restaurant carita, Exlo, Legend dan Restoran Cina (Sunachi)

3) Rekreasi dan Relaks

Tersedia fasilitas olahraga dan bersantai seperti : kolam renang, pusat kebugaran, Martha Tilaar salon dan spa, fitness, *Jacuzzi*, sauna & *steam*, dan pelayanan pijat.

4) Fasilitas pertemuan dan perjamuan

Tersedia 13 ruangan pertemuan dengan kapasitas 10 – 200 orang, Mini Bar Room (Jasmine Hall) dengan kapasitas 200 – 300 orang dan ruangan terbesar yaitu *Convention Hall* berkapasitas 3.500 - 8000 orang

5) Ruang pertunjukan dan hiburan

Luas gedung pertunjukan sebesar 400 M<sup>2</sup>, tersedia beraneka macam hiburan seperti Redtro, D & Liquid & studio 33 maka disebut *One Stop Entertainment*.

6) Free Parking khusus untuk karyawan dan Casual.

***B. Data Penelitian Variabel X (Efektivitas Program Budgeting Plan)***

Dalam penelitian ini, variabel penelitian efektivitas program *budgeting plan* adalah variabel bebas atau variabel X. Variabel bebas adalah variabel yang menjadi sebab timbulnya atau berubahnya variabel dependen (variabel terikat). Pernyataan variabel X menggunakan pilihan jawaban sesuai dengan skala Likert 1-4. Berikut jawaban beserta skornya:

1. Sangat tidak setuju : 1
2. Tidak Setuju : 2
3. Setuju : 3
4. Sangat setuju : 4

Penilaian variabel program *budgeting plan* dalam penelitian ini terdiri 29 pertanyaan yang terbagi pada 6 sub variabel, berikut penjabaran dari pernyataan-pernyataan yang telah dijawab oleh responden berkaitan dengan program *budgeting plan* subprogram pembinaan hubungan dengan tolak ukur:



## 1. Berkunjung/Bersilaturahmi

Tabel 4.1  
Pernyataan menerima kunjungan dari pihak hotel Grand Clarion & Convention

	Frequency	Percent	Valid Percent	Cumulative Percent
Valid 1	1	2,3	2,3	2,3
3	28	65,1	65,1	67,4
4	14	32,6	32,6	100,0
Total	43	100,0	100,0	

Sumber: Hasil Olah Data, 2016

Pada tabel 4.1 pernyataan menerima kunjungan dari pihak hotel Grand Clarion & Convention, menyatakan bahwa 1 perusahaan dengan persentase 2,3% sangat tidak setuju telah menerima kunjungan dari pihak hotel Grand Clarion & Convention, 28 perusahaan dengan persentase 65,1% setuju, 14 perusahaan dengan persentase 32,6% menjawab sangat setuju terhadap pernyataan tersebut.

Tabel 4.2  
Pernyataan kunjungan yang dilakukan Hotel Grand Clarion & Convention penting bagi perusahaan

	Frequency	Percent	Valid Percent	Cumulative Percent
Valid 2	1	2,3	2,3	2,3
3	35	81,4	81,4	83,7
4	7	16,3	16,3	100,0
Total	43	100,0	100,0	

Sumber: Hasil Olah Data, 2016

Pada tabel 4.2 menyajikan persentase pernyataan kunjungan yang dilakukan pihak Hotel Grand Clarion & Convention penting. Pada tabel di atas menunjukkan bahwa 1 perusahaan dengan persentase 2,3% menjawab tidak setuju dengan pernyataan

tersebut, 35 perusahaan dengan persentase 81,4% menjawab setuju dengan pernyataan tersebut, serta 7 perusahaan dengan persentase 16,3% menjawab sangat setuju terhadap pernyataan penting bagi perusahaannya menerima kunjungan dari pihak Hotel Grand Clarion & Convention, dan tidak ada perusahaan yang menjawab sangat tidak setuju dengan pernyataan tersebut.

Tabel 4.3  
Pernyataan kunjungan pihak Hotel Grand Clarion & Convention  
tidak mengganggu perusahaan

	Frequency	Percent	Valid Percent	Cumulative Percent
Valid 3	33	76,7	76,7	76,7
4	10	23,3	23,3	100,0
Total	43	100,0	100,0	

Sumber: Hasil Olah Data, 2016

Pada tabel 4.3 menyajikan persentase pernyataan kunjungan yang dilakukan pihak Hotel Grand Clarion & Convention tidak mengganggu. Pada tabel di atas menunjukkan bahwa 33 perusahaan dengan persentase 76,7% menjawab setuju dengan pernyataan bahwa kunjungan yang dilakukan pihak hotel Grand Clarion & Convention tidak mengganggu perusahaannya serta 10 perusahaan lainnya dengan persentase 23,3% menjawab sangat setuju dengan pernyataan di atas.

Tabel 4.4  
Pernyataan hotel Grand Clarion melakukan kunjungan langsung

	Frequency	Percent	Valid Percent	Cumulative Percent
Valid 1	1	2,3	2,3	2,3
2	1	2,3	2,3	4,7
3	29	67,4	67,4	72,1
4	12	27,9	27,9	100,0
Total	43	100,0	100,0	

Sumber: Hasil Olah Data, 2016

Pada tabel 4.4 menyajikan persentase pernyataan pihak Hotel Grand Clarion & Convention melakukan kunjungan langsung. Pada tabel di atas menunjukkan bahwa 1 perusahaan dengan persentase 2,3% menjawab sangat tidak setuju dengan pernyataan di atas, 1 perusahaan dengan persentase 2,3% juga menjawab tidak setuju, 29 perusahaan dengan persentase 67,4% menjawab setuju dengan pernyataan yang dikemukakan di atas, dan selebihnya sebanyak 12 perusahaan dengan persentase 27,9% menjawab sangat setuju dengan pernyataan di atas bahwa pihak Hotel Grand Clarion & Convention melakukan kunjungan langsung pada perusahaannya.

## 2. Mengucapkan Selamat

Tolak ukur ke dua yang digunakan dalam subprogram pembinaan hubungan yaitu mengucapkan selamat dengan 5 butir pertanyaan. Berikut penjabaran dari pernyataan-pernyataan tersebut:

Tabel 4.5  
Pernyataan menerima ucapan selamat dari pihak Hotel Grand  
Clarion & Convention

	Frequency	Percent	Valid Percent	Cumulative Percent
Valid 1	1	2,3	2,3	2,3
2	2	4,7	4,7	7,0
3	23	53,5	53,5	60,5
4	17	39,5	39,5	100,0
Total	43	100,0	100,0	

Sumber: Hasil Olah Data, 2016

Pada tabel 4.5 menyajikan persentase pernyataan perusahaan saya menerima ucapan selamat dari pihak hotel Grand Clarion & Convention. Pada tabel di atas menunjukkan bahwa 1 perusahaan dengan persentase 2,3% menjawab sangat tidak setuju dengan pernyataan di atas, 2 perusahaan dengan persentase 4,7% juga menjawab tidak setuju, 23 perusahaan dengan persentase 53,5% menjawab setuju dengan pernyataan yang dikemukakan di atas, dan selebihnya sebanyak 17 perusahaan dengan persentase 39,5% menjawab sangat setuju dengan pernyataan di atas bahwa perusahaan saya menerima ucapan selamat dari pihak hotel Grand Clarion & Convention.

Tabel 4.6  
Pernyataan ucapan selamat yang diberikan pihak Hotel Grand  
Clarion & Convention penting bagi perusahaan saya

	Frequency	Percent	Valid Percent	Cumulative Percent
Valid 2	1	2,3	2,3	2,3
3	33	76,7	76,7	79,1
4	9	20,9	20,9	100,0
Total	43	100,0	100,0	

Sumber: Hasil Olah Data, 2016

Pada tabel 4.6 menyajikan persentase pernyataan ucapan selamat yang diberikan pihak Hotel Grand Clarion & Convention penting bagi perusahaan saya. Pada tabel di atas menunjukkan bahwa 1 perusahaan dengan persentase 2,3% menjawab tidak setuju dengan pernyataan di atas, 33 perusahaan dengan persentase 76,7% menjawab setuju dengan pernyataan yang dikemukakan di atas, dan selebihnya sebanyak 9 perusahaan dengan persentase 20,9% menjawab sangat setuju dengan pernyataan di atas bahwa ucapan selamat yang diberikan pihak Hotel Grand Clarion & Convention penting bagi perusahaan saya.

Table 4.7  
Pernyataan ucapan selamat yang diberikan pihak Hotel Grand  
Clarion & Convention diterima di waktu yang tepat

	Frequency	Percent	Valid Percent	Cumulative Percent
Valid 2	4	9,3	9,3	9,3
3	28	65,1	65,1	74,4
4	11	25,6	25,6	100,0
Total	43	100,0	100,0	

Sumber: Hasil Olah Data, 2016

Pada tabel 4.7 di atas menunjukkan bahwa 4 perusahaan dengan persentase 9,3% menjawab tidak setuju dengan pernyataan di atas, 28 perusahaan dengan persentase 65,1% menjawab setuju dengan pernyataan yang dikemukakan di atas, dan selebihnya sebanyak 11 perusahaan dengan persentase 25,6% menjawab sangat setuju dengan pernyataan di atas bahwa ucapan selamat yang diberikan pihak Hotel Grand Clarion & Convention diterima di waktu yang tepat.

Tabel 4.8  
Pernyataan Hotel Grand Clarion & Convention memberikan ucapan secara langsung

	Frequency	Percent	Valid Percent	Cumulative Percent
Valid 1	1	2,3	2,3	2,3
2	2	4,7	4,7	7,0
3	25	58,1	58,1	65,1
4	15	34,9	34,9	100,0
Total	43	100,0	100,0	

Sumber: Hasil Olah Data, 2016

Pada tabel 4.8 di atas menunjukkan bahwa 1 perusahaan dengan persentase 2,3% menyatakan sangat tidak setuju, 2 perusahaan dengan persentase 4,7% menjawab tidak setuju dengan pernyataan di atas, 25 perusahaan dengan persentase 58,1% menjawab setuju dengan pernyataan yang dikemukakan di atas, dan sebanyak 15 perusahaan dengan persentase 34,9% menjawab sangat setuju dengan pernyataan di atas bahwa Hotel Grand Clarion & Convention memberikan ucapan secara langsung.

Tabel 4.9  
Pernyataan Hotel Grand Clarion memberikan ucapan selamat  
melalui perantara medium

	Frequency	Percent	Valid Percent	Cumulative Percent
Valid 1	4	9,3	9,3	9,3
2	21	48,8	48,8	58,1
3	16	37,2	37,2	95,3
4	2	4,7	4,7	100,0
Total	43	100,0	100,0	

Sumber: Hasil Olah Data, 2016

Pada tabel 4.9 pernyataan tentang Hotel Grand Clarion & Convention memberikan ucapan selamat melalui perantara medium menunjukkan bahwa 4 perusahaan dengan persentase 9,3% menyatakan sangat tidak setuju, 21 perusahaan dengan persentase 48,8% menjawab tidak setuju bila hotel Grand Clarion & Convention memberikan ucapan melalui perantara medium, 16 perusahaan dengan persentase 37,2% menjawab setuju dengan pernyataan yang dikemukakan di atas, dan sebanyak 2 perusahaan dengan persentase 4,7% menjawab sangat setuju dengan pernyataan di atas.

### 3. Ucapan belasungkawa

Tolak ukur ke tiga yang digunakan dalam subprogram pembinaan hubungan yaitu ucapan belasungkawa dengan 5 butir pertanyaan. Berikut penjabaran dari pernyataan-pernyataan tersebut:

Tabel 4.10  
Pernyataan menerima ucapan belasungkawa dari pihak hotel  
Grand Clarion & Convention

	Frequency	Percent	Valid Percent	Cumulative Percent
Valid 1	17	39,5	39,5	39,5
2	20	46,5	46,5	86,0
3	6	14,0	14,0	100,0
Total	43	100,0	100,0	

Sumber: Hasil Olah Data, 2016

Pada tabel 4.10 di atas menunjukkan bahwa 17 perusahaan dengan persentase 39,5 % menyatakan sangat tidak setuju dengan pernyataan menerima ucapan belasungkawa dari pihak hotel Grand Clarion & Convention, 20 perusahaan dengan persentase 46,5% menjawab tidak setuju dengan pernyataan di atas, 6 perusahaan dengan persentase 14,0% menjawab setuju dengan pernyataan yang dikemukakan di atas.

Tabel 4.11  
Pernyataan ucapan belasungkawa yang diberikan Hotel Grand  
Clarion & Convention baik/penting perusahaan

	Frequency	Percent	Valid Percent	Cumulative Percent
Valid 1	14	32,6	32,6	32,6
2	19	44,2	44,2	76,7
3	10	23,3	23,3	100,0
Total	43	100,0	100,0	

Sumber: Hasil Olah Data, 2016



Pada tabel 4.11 di atas menunjukkan bahwa 14 perusahaan dengan persentase 32,6 % menyatakan sangat tidak setuju dengan pernyataan di atas, 19 perusahaan dengan persentase 44,2% menjawab tidak setuju dengan pernyataan di atas bahwa ucapan belasungkawa yang diberikan Hotel Grand Clarion & Convention, 10 perusahaan dengan persentase 23,3% menjawab setuju dengan pernyataan yang dikemukakan bahwa ucapan belasungkawa yang diberikan Hotel Grand Clarion & Convention baik/penting bagi perusahaannya.

Tabel 4.12  
Pernyataan ucapan belasungkawa dari pihak Hotel Grand Clarion  
& Convention diterima pada waktu yang tepat

	Frequency	Percent	Valid Percent	Cumulative Percent
Valid 1	15	34,9	34,9	34,9
2	15	34,9	34,9	69,8
3	13	30,2	30,2	100,0
Total	43	100,0	100,0	

Sumber: Hasil Olah Data, 2016

Pada tabel 4.12 di atas menunjukkan bahwa 15 perusahaan dengan persentase 34,9 % menyatakan sangat tidak setuju dengan pernyataan di atas, 15 perusahaan dengan persentase 34,9% menjawab tidak setuju dengan pernyataan di atas bahwa ucapan belasungkawa yang diberikan Hotel Grand Clarion & Convention diterima pada waktu yang tepat , 13 perusahaan dengan persentase 30,2% menjawab setuju dengan pernyataan yang dikemukakan bahwa ucapan belasungkawa yang diberikan Hotel Grand Clarion & Convention diterima tepat waktu.

**Tabel 4.13**  
Pernyataan Hotel Grand Clarion & Convention memberikan  
ucapan belasungkawa secara langsung

	Frequency	Percent	Valid Percent	Cumulative Percent
Valid 1	16	37,2	37,2	37,2
2	14	32,6	32,6	69,8
3	13	30,2	30,2	100,0
Total	43	100,0	100,0	

Sumber: Hasil Olah Data, 2016

Pada tabel 4.13 di atas menunjukkan bahwa 16 perusahaan dengan persentase 37,2 % menyatakan sangat tidak setuju dengan pernyataan di atas, 14 perusahaan dengan persentase 32,6% menjawab tidak setuju, 13 perusahaan dengan persentase 30,2% menjawab setuju dengan pernyataan yang dikemukakan bahwa Hotel Grand Clarion & Convention memberikan ucapan belasungkawa secara langsung.

**Tabel 4.14**  
Pernyataan Hotel Grand Clarion & Convention memberikan  
ucapan belasungkawa melalui perantara medium

	Frequency	Percent	Valid Percent	Cumulative Percent
Valid 1	15	34,9	34,9	34,9
2	24	55,8	55,8	90,7
3	4	9,3	9,3	100,0
Total	43	100,0	100,0	

Sumber: Hasil Olah Data, 2016

Pada tabel 4.14 di atas menunjukkan bahwa 15 perusahaan dengan persentase 34,9% menyatakan sangat tidak setuju dengan pernyataan di atas, 24 perusahaan dengan persentase 55,8% menjawab tidak setuju, 4 perusahaan dengan persentase 9,3%

menjawab setuju dengan pernyataan yang dikemukakan bahwa Hotel Grand Clarion & Convention memberikan ucapan belasungkawa melalui perantara medium.

#### 4. Mengirimkan kalender

Tolak ukur ke tiga yang digunakan dalam subprogram pembinaan hubungan yaitu kiriman kalender dengan 5 butir pertanyaan. Berikut penjabaran dari pernyataan-pernyataan tersebut:

Tabel 4.15  
Pernyataan menerima kalender dari pihak Hotel Grand Clarion & Convention

	Frequency	Percent	Valid Percent	Cumulative Percent
Valid 1	2	4,7	4,7	4,7
2	14	32,6	32,6	37,2
3	22	51,2	51,2	88,4
4	5	11,6	11,6	100,0
Total	43	100,0	100,0	

Sumber: Hasil Olah Data, 2016

Pada tabel 4.15 pernyataan mengenai menerima kalender dari Hotel Grand Clarion & Convention menunjukkan bahwa 2 perusahaan dengan persentase 4,7% menyatakan sangat tidak setuju, 14 perusahaan dengan persentase 32,6% menjawab tidak setuju, 22 perusahaan dengan persentase 51,2% menjawab setuju dengan pernyataan yang dikemukakan bahwa perusahaannya menerima kiriman kalender dari Hotel Grand Clarion & Convention, selebihnya sebanyak 5 perusahaan dengan persentase 11,6% menjawab sangat setuju dengan pernyataan tersebut.

Tabel 4.16  
Pernyataan kiriman kalender dari Hotel Grand Clarion &  
Convention baik/penting bagi perusahaan

	Frequency	Percent	Valid Percent	Cumulative Percent
Valid 1	1	2,3	2,3	2,3
2	17	39,5	39,5	41,9
3	23	53,5	53,5	95,3
4	2	4,7	4,7	100,0
Total	43	100,0	100,0	

Sumber: Hasil Olah Data, 2016

Pada tabel 4.16 pernyataan mengenai kiriman kalender dari Hotel Grand Clarion & Convention penting bagi perusahaan menunjukkan bahwa 1 perusahaan dengan persentase 2,3% menyatakan sangat tidak setuju, 17 perusahaan dengan persentase 39,5% menjawab tidak setuju, 23 perusahaan dengan persentase 53,5% menjawab setuju dengan pernyataan yang dikemukakan bahwa perusahaannya kiriman kalender dari Hotel Grand Clarion & Convention penting/baik bagi perusahaannya, sedangkan 2 perusahaan dengan persentase 4,7% menjawab sangat setuju dengan pernyataan tersebut.

Tabel 4.17  
Pernyataan kiriman kalender yang diberikan Hotel Grand Clarion  
& Convention diterima pada waktu yang tepat

	Frequency	Percent	Valid Percent	Cumulative Percent
Valid 1	3	7,0	7,0	7,0
2	20	46,5	46,5	53,5
3	16	37,2	37,2	90,7
4	4	9,3	9,3	100,0
Total	43	100,0	100,0	

Sumber: Hasil Olah Data, 2016

Pada tabel 4.17 pernyataan mengenai kiriman kalender dari Hotel Grand Clarion & Convention diterima di waktu yang tepat menunjukkan bahwa 3 perusahaan dengan persentase 7,0% menyatakan sangat tidak setuju, 20 perusahaan dengan persentase 46,5% menjawab tidak setuju bahwa kalender diterima di waktu yang tepat, 16 perusahaan dengan persentase 37,2% menjawab setuju dengan pernyataan yang dikemukakan, sedangkan selebihnya sebanyak 4 perusahaan dengan persentase 9,3% menjawab sangat setuju dengan pernyataan tersebut.

Tabel 4.18  
Pernyataan hotel Grand Clarion & Convention memberikan  
kalender secara langsung

	Frequency	Percent	Valid Percent	Cumulative Percent
Valid 1	2	4,7	4,7	4,7
2	20	46,5	46,5	51,2
3	18	41,9	41,9	93,0
4	3	7,0	7,0	100,0
Total	43	100,0	100,0	

Sumber: Hasil Olah Data, 2016

Pada tabel 4.18 pernyataan mengenai kiriman kalender diberikan secara langsung menunjukkan bahwa 2 perusahaan dengan persentase 4,7% menyatakan sangat tidak setuju, 20 perusahaan dengan persentase 46,5% menjawab tidak setuju bahwa kalender diterima di waktu yang tepat, 18 perusahaan dengan persentase 41,9% menjawab setuju dengan pernyataan yang dikemukakan, sedangkan selebihnya sebanyak 3 perusahaan dengan persentase 7,0% menjawab sangat setuju dengan pernyataan kiriman kalender diberikan secara langsung.

Tabel 4.19  
Pernyataan Hotel Grand Clarion memberikan kalender melalui perantara medium

	Frequency	Percent	Valid Percent	Cumulative Percent
Valid 1	5	11,6	11,6	11,6
2	25	58,1	58,1	69,8
3	11	25,6	25,6	95,3
4	2	4,7	4,7	100,0
Total	43	100,0	100,0	

Sumber: Hasil Olah Data, 2016

Pada tabel 4.19 pernyataan mengenai kiriman kalender diberikan melalui perantara medium menunjukkan bahwa 5 perusahaan dengan persentase 11,6% menyatakan sangat tidak setuju, 25 perusahaan dengan persentase 58,1% menjawab tidak setuju bahwa Hotel Grand Clarion & Convention memberikan kalender melalui perantara medium, 11 perusahaan dengan persentase 25,6% menjawab setuju dengan pernyataan tersebut sedangkan 2 perusahaan dengan persentase 4,7% menjawab sangat setuju dengan pernyataan kiriman kalender diberikan melalui perantara medium.

## 5. Bahan Publikasi

Tolak ukur lainnya yang digunakan untuk mengetahui subprogram pembinaan hubungan yaitubahan publikasi. Berikut penjabaran dari setiap item pernyataan bahan publikasi tersebut.

Tabel 4.20  
Pernyataan suatu perusahaan menerima bahan publikasi/publikasi terkait kegiatan di Hotel Grand Clarion & Convention

	Frequency	Percent	Valid Percent	Cumulative Percent
Valid 1	1	2,3	2,3	2,3
2	14	32,6	32,6	34,9
3	24	55,8	55,8	90,7
4	4	9,3	9,3	100,0
Total	43	100,0	100,0	

Sumber: Hasil Olah Data, 2016

Pada tabel 4.20 pernyataan mengenai perusahaan tersebut menerima bahan publikasi/publikasi terkait kegiatan Hotel Grand Clarion & Convention menunjukkan bahwa 1 perusahaan dengan persentase 2,3% menyatakan sangat tidak setuju, 14 perusahaan dengan persentase 32,6% menjawab tidak setuju, 24 perusahaan dengan persentase 55,8% menjawab setuju dengan pernyataan bahwa perusahaan tersebut menerima bahan publikasi dari Hotel Grand Clarion & Convention sedangkan 4 perusahaan lainnya dengan persentase 9,3% menjawab sangat setuju dengan pernyataan tersebut.

Tabel 4.21  
Pernyataan bahan publikasi dari Hotel Grand Clarion &  
Convention baik/penting bagi perusahaan tersebut

	Frequency	Percent	Valid Percent	Cumulative Percent
Valid 1	2	4,7	4,7	4,7
2	10	23,3	23,3	27,9
3	28	65,1	65,1	93,0
4	3	7,0	7,0	100,0
Total	43	100,0	100,0	

Sumber: Hasil Olah Data, 2016

Pada tabel 4.21 pernyataan mengenai bahan publikasi dari Hotel Grand Clarion & Convention baik/penting bagi perusahaan tersebut menunjukkan bahwa 2 perusahaan dengan persentase 4,7% menyatakan sangat tidak setuju, 10 perusahaan dengan persentase 23,3% menjawab tidak setuju, 28 perusahaan dengan persentase 65,1% menjawab setuju bahwa bahan publikasi dari Hotel Grand Clarion & Convention baik/penting bagi perusahaannya sedangkan 3 perusahaan lainnya dengan persentase 7,0% menjawab sangat setuju dengan pernyataan tersebut.

Tabel 4.22  
Pernyataan Bahan Publikasi Diterima Tepat Waktu

	Frequency	Percent	Valid Percent	Cumulative Percent
Valid 1	3	7,0	7,0	7,0
2	13	30,2	30,2	37,2
3	22	51,2	51,2	88,4
4	5	11,6	11,6	100,0
Total	43	100,0	100,0	

Sumber: Hasil Olah Data, 2016



Pada tabel 4.22 pernyataan mengenai bahan publikasi dari Hotel Grand Clarion & Convention diterima tepat waktu pada perusahaan tersebut menunjukkan bahwa 3 perusahaan dengan persentase 7,0% menyatakan sangat tidak setuju, 13 perusahaan dengan persentase 30,2% menjawab tidak setuju, 22 perusahaan dengan persentase 51,2% menjawab setuju bahwa bahan publikasi dari Hotel Grand Clarion & Convention diterima pada waktu yang tepat sedangkan 5 perusahaan dengan persentase 11,6% menjawab sangat setuju dengan pernyataan bahwa perusahaan mereka menerima bahan publikasi tersebut diterima tepat pada waktunya.

Tabel 4.23  
Pernyataan Hotel Grand Clarion & Convention memberikan bahan publikasi secara langsung pada perusahaan mereka

	Frequency	Percent	Valid Percent	Cumulative Percent
Valid 1	3	7,0	7,0	7,0
2	12	27,9	27,9	34,9
3	23	53,5	53,5	88,4
4	5	11,6	11,6	100,0
Total	43	100,0	100,0	

Sumber: Hasil Olah Data, 2016

Pada tabel 4.23 mengenai bahan publikasi dari Hotel Grand Clarion & Convention diberikan secara langsung pada perusahaan tersebut menunjukkan bahwa 3 perusahaan dengan persentase 7,0% menyatakan sangat tidak setuju, 12 perusahaan dengan persentase 27,9% menjawab tidak setuju, 23 perusahaan dengan persentase 53,5% menjawab setuju bahwa bahan publikasi dari Hotel Grand Clarion & Convention dari Hotel Grand Clarion & Convention diberikan secara langsung pada perusahaan mereka sedangkan 5 perusahaan dengan persentase 11,6% menjawab

sangat setuju dengan pernyataan bahwa perusahaan mereka menerima bahan publikasi dari Hotel Grand Clarion & Convention diberikan secara langsung pada perusahaan tersebut.

Tabel 4.24  
Pernyataan Hotel Grand Clarion & Convention memberikan bahan publikasi/publikasi melalui perantara medium

	Frequency	Percent	Valid Percent	Cumulative Percent
Valid 1	2	4,7	4,7	4,7
2	22	51,2	51,2	55,8
3	15	34,9	34,9	90,7
4	4	9,3	9,3	100,0
Total	43	100,0	100,0	

Sumber: Hasil Olah Data, 2016

Pada tabel 4.24 mengenai bahan publikasi dari Hotel Grand Clarion & Convention diberikan melalui perantara medium menunjukkan bahwa 2 perusahaan dengan persentase 4,7% menyatakan sangat tidak setuju, 22 perusahaan dengan persentase 51,2% menjawab tidak setuju, 15 perusahaan dengan persentase 34,9% menjawab setuju bahwa bahan publikasi dari Hotel Grand Clarion & Convention dari Hotel Grand Clarion & Convention diberikan melalui perantara medium sedangkan 4 perusahaan dengan persentase 9,3% menjawab sangat setuju dengan pernyataan bahwa perusahaan mereka menerima bahan publikasi dari Hotel Grand Clarion & Convention diberikan melalui perantara medium.

#### 6. Pertandingan olahraga persahabatan

Tolak ukur terakhir yang digunakan untuk mengetahui subprogram pembinaan hubungan yaitu pertandingan olahraga persahabatan. Berikut penjabaran dari setiap item pernyataan tersebut.

Tabel 4.25  
Pernyataan berpartisipasi dalam pertandingan olahraga persahabatan bersama Hotel Grand Clarion & Convention

	Frequency	Percent	Valid Percent	Cumulative Percent
Valid 1	10	23,3	23,3	23,3
2	23	53,5	53,5	76,7
3	8	18,6	18,6	95,3
4	1	2,3	2,3	97,7
Total	43	100,0	100,0	

Sumber: Hasil Olah Data, 2016

Pada tabel 4.25 mengenai partisipasi perusahaan tersebut dalam pertandingan olahraga persahabatan yang dilaksanakan oleh Hotel Grand Clarion & Convention menunjukkan bahwa 10 perusahaan dengan persentase 23,3% menyatakan sangat tidak setuju, 23 perusahaan dengan persentase 53,5% menjawab tidak setuju bahwa pernah berpartisipasi dalam pertandingan olahraga persahabatan, 8 perusahaan dengan persentase 18,6% menjawab setuju tersebut sedangkan 1 perusahaan dengan persentase 2,3% menjawab sangat setuju dengan pernyataan bahwa perusahaan mereka berpartisipasi dalam pertandingan olahraga persahabatan.

Tabel 4.26  
Pernyataan berpartisipasi dalam pertandingan olahraga  
persahabatan penting bagi perusahaan tersebut

	Frequency	Percent	Valid Percent	Cumulative Percent
Valid 1	12	27,9	27,9	27,9
2	16	37,2	37,2	65,1
3	14	32,6	32,6	97,7
4	1	2,3	2,3	100,0
Total	43	100,0	100,0	

Sumber: Hasil Olah Data, 2016

Pada tabel 4.26 mengenai partisipasi perusahaan tersebut dalam pertandingan olahraga persahabatan yang dilaksanakan oleh Hotel Grand Clarion & Convention penting/baik bagi perusahaan tersebut menunjukkan bahwa 12 perusahaan dengan persentase 27,9% menyatakan sangat tidak setuju, 16 perusahaan dengan persentase 37,2% menjawab tidak setuju bahwa berpartisipasi dalam pertandingan olahraga persahabatan tersebut penting bagi perusahaannya, 14 perusahaan dengan persentase 32,6% menjawab setuju tersebut sedangkan 1 perusahaan dengan persentase 2,3% menjawab sangat setuju dengan pernyataan bahwa perusahaan mereka berpartisipasi dalam pertandingan olahraga persahabatan.

Tabel 4.27  
Pernyataan pertandingan olahraga persahabatan Grand Clarion  
dilaksanakan tepat waktu

	Frequency	Percent	Valid Percent	Cumulative Percent
Valid 1	12	27,9	27,9	27,9
2	23	53,5	53,5	81,4
3	7	16,3	16,3	97,7
4	1	2,3	2,3	100,0
Total	43	100,0	100,0	

Sumber: Hasil Olah Data, 2016

Pada tabel 4.27 mengenai pertandingan olahraga persahabatan yang dilaksanakan tepat pada waktunya tersebut menunjukkan bahwa 12 perusahaan dengan persentase 27,9% menyatakan sangat tidak setuju, 23 perusahaan dengan persentase 53,5% menjawab tidak setuju, 7 perusahaan dengan persentase 16,3% menjawab setuju tersebut sedangkan 1 perusahaan dengan persentase 2,3% menjawab sangat setuju dengan pernyataan bahwa pertandingan olahraga persahabatan Grand Clarion dilaksanakan tepat waktu.

Tabel 4.28  
Pernyataan Hotel Grand Clarion mengajak langsung berpartisipasi  
dalam pertandingan olahraga persahabatan

	Frequency	Percent	Valid Percent	Cumulative Percent
Valid 1	12	27,9	27,9	27,9
2	15	34,9	34,9	62,8
3	14	32,6	32,6	95,3
4	2	4,7	4,7	100,0
Total	43	100,0	100,0	

Sumber: Hasil Olah Data, 2016

Pada tabel 4.28 pernyataan mengenai Hotel Grand Clarion & Convention mengajak langsung dalam pertandingan olahraga persahabatan tersebut menunjukkan bahwa 12 perusahaan dengan persentase 27,9% menyatakan sangat tidak setuju, 15 perusahaan dengan persentase 34,9% menjawab tidak setuju, 14 perusahaan dengan persentase 32,6% menjawab setuju tersebut sedangkan 2 perusahaan dengan persentase 4,7% menjawab sangat setuju dengan pernyataan tersebut.

**Tabel 4.29**

Pernyataan Hotel Grand Clarion & Convention mengajak dalam pertandingan olahraga persahabatan melalui perantara medium

	Frequency	Percent	Valid Percent	Cumulative Percent
Valid 1	12	27,9	27,9	27,9
2	22	51,2	51,2	79,1
3	8	18,6	18,6	97,7
4	1	2,3	2,3	100,0
Total	43	100,0	100,0	

Sumber: Hasil Olah Data, 2016

Pada tabel 4.29 pernyataan mengenai Hotel Grand Clarion & Convention mengajak dalam pertandingan olahraga persahabatan melalui perantara medium tersebut menunjukkan bahwa 12 perusahaan dengan persentase 27,9% menyatakan sangat tidak setuju dengan pernyataan tersebut, 22 perusahaan dengan persentase 51,2% menjawab tidak setuju, 8 perusahaan dengan persentase 18,6% menjawab setuju dengan pernyataan tersebut sedangkan 1 perusahaan dengan persentase 2,3% menjawab sangat setuju dengan pernyataan bahwa Hotel Grand Clarion mengajak melalui perantara medium.

### ***C. Data Penelitian Variabel Y (Citra Perusahaan)***

Dalam penelitian ini, variabel penelitian citra perusahaan adalah variabel terikat atau variabel Y. Variabel terikat atau variabel dependen adalah variabel yang dipengaruhi atau yang menjadi sebab akibat karena adanya variabel bebas. Pernyataan dalam variabel Y ini sebanyak 19 butir pertanyaan dengan menggunakan pilihan jawaban sesuai dengan skala Likert 1-4. Berikut jawaban beserta skornya:

1. Sangat tidak setuju: 1
2. Tidak Setuju : 2
3. Setuju : 3
4. Sangat setuju: 4

Berikut ini adalah penjelasan dari hasil penyebaran kuisisioner yang dijawab oleh para responden berkaitan dengan citra perusahaan. Berikut dapat dilihat pada tabel dibawah ini:

Tabel 4.30

Pernyataan Kegiatan/event yang dilaksanakan pihak Hotel Grand Clarion & Convention bermanfaat, baik, dan berkesan

	Frequency	Percent	Valid Percent	Cumulative Percent
Valid 1	2	4,7	4,7	4,7
2	3	7,0	7,0	11,6
3	31	72,1	72,1	83,7
4	7	16,3	16,3	100,0
Total	43	100,0	100,0	

Sumber: Hasil Olah Data, 2016

Berdasarkan tabel 4.30 di atas, diperoleh informasi bahwa 2 perusahaan dengan persentase 4,7% menyatakan sangat tidak setuju dengan pernyataan bahwa kegiatan/event yang dilaksanakan pihak Hotel Grand Clarion & Convention

bermanfaat, baik, dan berkesan, 3 perusahaan dengan persentase 7,0% menjawab tidak setuju, dan sebanyak 31 perusahaan dengan persentase 72,1% menjawab setuju bahwa kegiatan/event yang dilaksanakan pihak Hotel Grand Clarion & Convention bermanfaat, baik, dan berkesan sedangkan 7 perusahaan dengan persentase 2,3% menjawab sangat setuju dengan pernyataan di atas.

Tabel 4.31  
Pelayanan yang diberikan Hotel Grand Clarion & Convention  
sangat baik dan memuaskan

	Frequency	Percent	Valid Percent	Cumulative Percent
Valid 1	1	2,3	2,3	2,3
2	1	2,3	2,3	4,7
3	28	65,1	65,1	69,8
4	13	30,2	30,2	100,0
Total	43	100,0	100,0	

Sumber: Hasil Olah Data, 2016

Berdasarkan tabel 4.31 di atas, diperoleh informasi bahwa 1 perusahaan dengan persentase 2,3% menyatakan sangat tidak setuju, 1 perusahaan dengan persentase 2,3% menjawab tidak setuju, dan sebanyak 28 perusahaan dengan persentase 65,1% menjawab setuju pelayanan yang diberikan Hotel Grand Clarion & Convention sangat baik dan memuaskan serta 13 perusahaan dengan persentase 30,2% menjawab sangat setuju dengan pernyataan di atas.



Tabel 4.32  
 Fasilitas yang disediakan hotel Grand Clarion & Convention  
 sangat lengkap untuk konsep hotel bintang 4+

	Frequency	Percent	Valid Percent	Cumulative Percent
Valid 1	1	2,3	2,3	2,3
2	2	4,7	4,7	7,0
3	25	58,1	58,1	65,1
4	15	34,9	34,9	100,0
Total	43	100,0	100,0	

Sumber: Hasil Olah Data, 2016

Pada tabel 4.32 dengan pernyataan fasilitas yang disediakan hotel Grand Clarion & Convention sangat lengkap untuk konsep hotel bintang 4+ , diperoleh informasi bahwa 1 perusahaan dengan persentase 2,3% menyatakan sangat tidak setuju, 2 perusahaan dengan persentase 4,7% menjawab tidak setuju, dan sebanyak 25 perusahaan dengan persentase 58,1% menjawab setuju bahwa fasilitas yang disediakan hotel Grand Clarion & Convention sangat lengkap untuk konsep hotel bintang 4+ serta 15 perusahaan dengan persentase 34,9% menjawab sangat setuju dengan pernyataan tersebut bahwa fasilitas yang tersedia di Hotel Grand Clarion & Convention lengkap untuk hotel bintang 4+.

Tabel 4.33  
Baik dalam melakukan kerjasama dengan Hotel Grand Clarion & Convention

	Frequency	Percent	Valid Percent	Cumulative Percent
Valid 1	1	2,3	2,3	2,3
2	3	7,0	7,0	9,3
3	27	62,8	62,8	72,1
4	12	27,9	27,9	100,0
Total	43	100,0	100,0	

Sumber: Hasil Olah Data, 2016

Pada tabel 4.33 dengan pernyataan baik melakukan kerjasama dengan Hotel Grand Clarion & Convention, diperoleh informasi bahwa 1 perusahaan dengan persentase 2,3% menyatakan sangat tidak setuju, 3 perusahaan dengan persentase 7,0% menjawab tidak setuju, dan sebanyak 27 perusahaan dengan persentase 62,8% menjawab setuju bahwa baik melakukan kerjasama dengan Hotel Grand Clarion & Convention serta 12 perusahaan dengan persentase 27,9% menjawab sangat setuju dengan pernyataan tersebut bahwa Hotel Grand Clarion & Convention baik dalam melakukan kerjasama.

Tabel 4.34  
Hotel Grand Clarion & Convention fleksibel dari segi harga

	Frequency	Percent	Valid Percent	Cumulative Percent
Valid 1	3	7,0	7,0	7,0
2	7	16,3	16,3	23,3
3	23	53,5	53,5	76,7
4	10	23,3	23,3	100,0
Total	43	100,0	100,0	

Sumber: Hasil Olah Data, 2016

Berdasarkan tabel 4.34 dengan pernyataan Hotel Grand Clarion & Convention fleksibel dari segi harga, diperoleh informasi bahwa 3 perusahaan dengan persentase 7,0% menyatakan sangat tidak setuju bahwa fleksibel dari segi harga, 7 perusahaan dengan persentase 16,3% menjawab tidak setuju, dan sebanyak 23 perusahaan dengan persentase 53,5% menjawab setuju bahwa Hotel Grand Clarion & Convention fleksibel dari segi harga serta 10 perusahaan dengan persentase 23,3% menjawab sangat setuju dengan pernyataan tersebut.

Tabel 4.35  
Hotel Grand Clarion & Convention fleksibel dari segi pelayanan

	Frequency	Percent	Valid Percent	Cumulative Percent
Valid 1	2	4,7	4,7	4,7
2	6	14,0	14,0	18,6
3	25	58,1	58,1	76,7
4	10	23,3	23,3	100,0
Total	43	100,0	100,0	

Sumber: Hasil Olah Data, 2016

Berdasarkan tabel 4.35 diperoleh informasi bahwa 2 perusahaan dengan persentase 4,7% menyatakan sangat tidak setuju bahwa fleksibel dari segi pelayanan, 6 perusahaan dengan persentase 14,0% menjawab tidak setuju, dan sebanyak 25 perusahaan dengan persentase 58,1% menjawab setuju bahwa Hotel Grand Clarion & Convention fleksibel dari pelayanan harga serta 10 perusahaan dengan persentase 23,3% menjawab sangat setuju bahwa Hotel Grand Clarion & Convention fleksibel dari segi pelayanan.

Tabel 4.36  
Hotel Grand Clarion & Convention fleksibel dari segi bentuk  
kerjasama

	Frequency	Percent	Valid Percent	Cumulative Percent
Valid 1	2	4,7	4,7	4,7
2	8	18,6	18,6	23,3
3	23	53,5	53,5	76,7
4	10	23,3	23,3	100,0
Total	43	100,0	100,0	

Sumber: Hasil Olah Data, 2016

Berdasarkan tabel 4.36 diperoleh informasi bahwa 2 perusahaan dengan persentase 4,7% menyatakan sangat tidak setuju bahwa fleksibel dari segi bentuk kerjasama. 8 perusahaan dengan persentase 18,6% menjawab tidak setuju, dan sebanyak 23 perusahaan dengan persentase 53,5% menjawab setuju bahwa Hotel Grand Clarion & Convention fleksibel dari segi bentuk kerjasama dan 10 perusahaan dengan persentase 23,3% menjawab sangat setuju bahwa Hotel Grand Clarion & Convention fleksibel dari segi bentuk kerjasama.

Tabel 4.37  
Pernyataan Hotel Grand Clarion & Convention sangat loyal  
terhadap perusahaan saya

	Frequency	Percent	Valid Percent	Cumulative Percent
Valid 1	4	9,3	9,3	9,3
2	10	23,3	23,3	32,6
3	21	48,8	48,8	81,4
4	8	18,6	18,6	100,0
Total	43	100,0	100,0	

Sumber: Hasil Olah Data, 2016

Berdasarkan tabel 4.37 dengan pernyataan Hotel Grand Clarion & Convention sangat loyal terhadap perusahaan tersebut diperoleh informasi bahwa 4 perusahaan dengan persentase 9,3% menyatakan sangat tidak setuju, 10 perusahaan dengan persentase 23,3% menjawab tidak setuju, dan sebanyak 21 perusahaan dengan persentase 48,8% menjawab setuju bahwa Hotel Grand Clarion & Convention sangat loyal terhadap perusahaan tersebut dan 8 perusahaan dengan persentase 18,6% menjawab sangat setuju bahwa Hotel Grand Clarion & sangat loyal terhadap perusahaan tersebut.

Tabel 4.38  
Pernyataan Dalam melakukan kerjasama pihak Hotel Grand  
Clarion & Convention konsisten, kompeten, jujur, adil,  
bertanggung jawab

	Frequency	Percent	Valid Percent	Cumulative Percent
Valid 1	2	4,7	4,7	4,7
2	4	9,3	9,3	14,0
3	28	65,1	65,1	79,1
4	9	20,9	20,9	100,0
Total	43	100,0	100,0	

Sumber: Hasil Olah Data, 2016

Berdasarkan tabel 4.38 dengan pernyataan dalam melakukan kerjasama pihak Hotel Grand Clarion & Convention konsisten, kompeten, jujur, adil, bertanggung jawab diperoleh informasi bahwa 2 perusahaan dengan persentase 4,7% menyatakan sangat tidak setuju, 4 perusahaan dengan persentase 9,3% menjawab tidak setuju, dan sebanyak 28 perusahaan dengan persentase 65,1% menjawab setuju bahwa dalam melakukan kerjasama dengan Hotel Grand Clarion & Convention konsisten, kompeten,

jujur, adil, bertanggung jawab dan 9 perusahaan dengan persentase 20,9% menjawab sangat setuju dengan pernyataan tersebut.

Tabel 4.39  
Keamanan pada hotel Grand Clarion & Convention terjamin

	Frequency	Percent	Valid Percent	Cumulative Percent
Valid 1	1	2,3	2,3	2,3
3	33	76,7	76,7	79,1
4	8	18,6	18,6	97,7
44	1	2,3	2,3	100,0
Total	43	100,0	100,0	

Sumber: Hasil Olah Data, 2016

Berdasarkan tabel 4.39 dengan pernyataan keamanan pada hotel Grand Clarion & Convention terjamin diperoleh informasi bahwa 1 perusahaan dengan persentase 2,3% menyatakan sangat tidak setuju, 33 perusahaan dengan persentase 76,7% menjawab setuju bahwa keamanan pada hotel Grand Clarion & Convention terjamin, dan sebanyak 8 perusahaan dengan persentase 18,6% menjawab sangat setuju bahwa keamanan pada hotel Grand Clarion & Convention terjamin.

Tabel 4.40  
Dalam melakukan kerjasama hotel Grand Clarion & Convention dapat dipercaya

	Frequency	Percent	Valid Percent	Cumulative Percent
Valid 2	1	2,3	2,3	2,3
3	33	76,7	76,7	79,1
4	9	20,9	20,9	100,0
Total	43	100,0	100,0	

Sumber: Hasil Olah Data, 2016

Berdasarkan tabel 4.40 dengan pernyataan dalam melakukan kerjasama hotel Grand Clarion & Convention dapat dipercaya diperoleh informasi bahwa 1 perusahaan dengan persentase 2,3% menyatakan tidak setuju, 33 perusahaan dengan persentase 76,7% menjawab setuju bahwa keamanan pada hotel Grand Clarion & Convention terjamin, dan sebanyak 9 perusahaan dengan persentase 20,9% menjawab sangat setuju bahwa keamanan pada hotel Grand Clarion & Convention terjamin.

Tabel 4.41  
Hotel Grand Clarion & Convention merupakan hotel yang kompetitif

	Frequency	Percent	Valid Percent	Cumulative Percent
Valid 1	1	2,3	2,3	2,3
3	33	76,7	76,7	79,1
4	9	20,9	20,9	100,0
Total	43	100,0	100,0	

Sumber: Hasil Olah Data, 2016

Berdasarkan tabel 4.41 dengan pernyataan Hotel Grand Clarion & Convention merupakan hotel yang kompetitif diperoleh informasi bahwa 1 perusahaan dengan persentase 2,3% menyatakan sangat tidak setuju, 33 perusahaan dengan persentase 76,7% menjawab setuju bahwa Hotel Grand Clarion & Convention merupakan hotel yang kompetitif, dan sebanyak 9 perusahaan dengan persentase 20,9% menjawab sangat setuju bahwa Hotel Grand Clarion & Convention merupakan hotel yang kompetitif.

Tabel 4.42

Selama melakukan kerjasama/ terlibat dalam kegiatan yang dilaksanakan hotel Grand Clarion & Convention hasilnya sangat baik dan memuaskan

	Frequency	Percent	Valid Percent	Cumulative Percent
Valid 1	3	7,0	7,0	7,0
2	3	7,0	7,0	14,0
3	28	65,1	65,1	79,1
4	9	20,9	20,9	100,0
Total	43	100,0	100,0	

Sumber: Hasil Olah Data, 2016

Berdasarkan tabel 4.42 dengan pernyataan selama melakukan kerjasama/ terlibat dalam kegiatan yang dilaksanakan hotel Grand Clarion & Convention hasilnya sangat baik dan memuaskan diperoleh informasi bahwa 3 perusahaan dengan persentase 7,0% menyatakan sangat tidak setuju, 3 perusahaan dengan persentase 7,0% menjawab tidak setuju, dan sebanyak 28 perusahaan dengan persentase 65,1% menjawab setuju bahwa selama melakukan kerjasama/terlibat dalam kegiatan yang dilaksanakan hotel Grand Clarion & Convention hasilnya sangat baik dan memuaskan, 9 perusahaan lainnya sangat setuju dengan pernyataan yang tertulis di atas.

Tabel 4.43

Hotel Grand Clarion & Convention memenuhi standar pelayanan

	Frequency	Percent	Valid Percent	Cumulative Percent
Valid 1	1	2,3	2,3	2,3
3	32	74,4	74,4	76,7
4	10	23,3	23,3	100,0
Total	43	100,0	100,0	

Sumber: Hasil Olah Data, 2016



Berdasarkan tabel 4.43 dengan pernyataan Hotel Grand Clarion & Convention memenuhi standar pelayanan diperoleh informasi bahwa 1 perusahaan dengan persentase 2,3 % menyatakan sangat tidak setuju, 32 perusahaan dengan persentase 74,4% menjawab setuju, dan sebanyak 10 perusahaan dengan persentase 65,1% menjawab sangat setuju bahwa Hotel Grand Clarion & Convention memenuhi standar pelayanan.

Tabel 4.44  
Perusahaan saya mendapatkan informasi dari pihak Hotel Grand Clarion & Convention

	Frequency	Percent	Valid Percent	Cumulative Percent
Valid 2	4	9,3	9,3	9,3
3	32	74,4	74,4	83,7
4	7	16,3	16,3	100,0
Total	43	100,0	100,0	

Sumber: Hasil Olah Data, 2016

Berdasarkan tabel 4.44 dengan pernyataan perusahaan saya mendapatkan informasi dari pihak Hotel Grand Clarion & Convention diperoleh informasi bahwa 4 perusahaan dengan persentase 9,3 % menyatakan sangat tidak setuju, 32 perusahaan dengan persentase 74,4% menjawab setuju bahwa perusahaan tersebut menerima informasi dari Hotel Grand Clarion & Convention, dan sebanyak 7 perusahaan dengan persentase 16,3% menjawab sangat setuju bahwa perusahaan tersebut mendapatkan informasi dari pihak Hotel Grand Clarion & Convention.

Tabel 4.45  
Perusahaan saya telah mengenal Hotel Grand Clarion &  
Convention lebih dari 3 tahun

	Frequency	Percent	Valid Percent	Cumulative Percent
Valid 2	4	9,3	9,3	9,3
3	21	48,8	48,8	58,1
4	18	41,9	41,9	100,0
Total	43	100,0	100,0	

Sumber: Hasil Olah Data, 2016

Berdasarkan tabel 4.45 dengan pernyataan perusahaan saya telah mengenal Hotel Grand Clarion & Convention lebih dari 3 tahun diperoleh informasi bahwa 4 perusahaan dengan persentase 9,3 % menyatakan tidak setuju, 21 perusahaan dengan persentase 48,8% menjawab setuju bahwa perusahaan tersebut telah mengenal Hotel Grand Clarion & Convention lebih dari 3 tahun, dan sebanyak 18 perusahaan dengan persentase 41,9% menjawab sangat setuju bahwa Perusahaan mereka telah mengenal Hotel Grand Clarion & Convention lebih dari 3 tahun.

Tabel 4.46  
Saya telah lama melakukan kerjasama dengan pihak hotel Grand  
Clarion & Convention

	Frequency	Percent	Valid Percent	Cumulative Percent
Valid 1	1	2,3	2,3	2,3
2	2	4,7	4,7	7,0
3	27	62,8	62,8	69,8
4	13	30,2	30,2	100,0
Total	43	100,0	100,0	

Sumber: Hasil Olah Data, 2016

Berdasarkan tabel 4.46 dengan pernyataan perusahaan saya telah lama melakukan kerjasama dengan pihak hotel Grand Clarion & Convention diperoleh informasi bahwa 1 perusahaan dengan persentase 2,3 % menyatakan sangat tidak setuju, 2 perusahaan dengan persentase 4,7% menjawab tidak setuju bahwa perusahaan tersebut telah lama melakukan kerjasama dengan pihak hotel Grand Clarion & Convention, dan sebanyak 27 perusahaan dengan persentase 62,8% menjawab setuju dan 13 perusahaan dengan persentase 30,2% menyatakan sangat setuju telah lama melakukan kerjasama dengan Hotel Grand Clarion & Convention.

Tabel 4.47

Perusahaan saya senang dengan pelayanan dan fasilitas pada hotel  
Grand Clarion & convention

	Frequency	Percent	Valid Percent	Cumulative Percent
Valid 2	2	4,7	4,7	4,7
3	29	67,4	67,4	72,1
4	12	27,9	27,9	100,0
Total	43	100,0	100,0	

Sumber: Hasil Olah Data, 2016

Berdasarkan tabel 4.47 dengan pernyataan perusahaan saya senang dengan pelayanan dan fasilitas pada hotel Grand Clarion & convention diperoleh informasi bahwa 2 perusahaan dengan persentase 4,7 % menyatakan tidak setuju, sebanyak 29 perusahaan dengan persentase 67,4% menjawab setuju bahwa perusahaan tersebut senang dengan pelayanan dan fasilitas yang tersedia dan 12 perusahaan dengan persentase 27,9% menyatakan sangat setuju bahwa perusahaan tersebut senang dengan pelayanan dan fasilitas pada hotel Grand Clarion & convention

Tabel 4.48  
Perusahaan saya menjalin hubungan baik dengan Hotel Grand  
Clarion & Convention

	Frequency	Percent	Valid Percent	Cumulative Percent
Valid 2	3	7,0	7,0	7,0
3	30	69,8	69,8	76,7
4	10	23,3	23,3	100,0
Total	43	100,0	100,0	

Sumber: Hasil Olah Data, 2016

Berdasarkan tabel 4.48 diperoleh informasi bahwa 3 perusahaan dengan persentase 7 % menyatakan tidak setuju, sebanyak 30 perusahaan dengan persentase 69,8% menjawab setuju bahwa perusahaan tersebut menjalin hubungan baik dengan Hotel Grand Clarion & Convention dan 10 perusahaan dengan persentase 23,3% menyatakan sangat setuju bahwa perusahaan mereka menjalin hubungan baik dengan Hotel Gran Clarion & Convention.

#### ***D. Analisis Data Efektivitas Program Budgeting Plan Hotel Grand Clarion & Convention Terhadap Peningkatan Citra Perusahaan (Audit Public Relations)***

Untuk mengetahui korelasi atau hubungan antara efektivitas program *budgeting plan* Hotel Grand Clarion & Convention terhadap peningkatan citra perusahaan (*audit public relations*), peneliti berpedoman pada tabel koefisien korelasi di bawah ini.

Tabel 4.49

## Koefisien Korelasi

Koefisien Korelasi	Hubungan Antar Variabel
0,00 – 0,199	Kurang Kuat
0,20 – 0,399	Rendah
0,40 – 0,599	Sedang
0,60 – 0,799	Kuat
0,80 – 1,000	Sangat kuat

Sumber: Hasil Olah Data, 2016

Berikut ini adalah hasil pengolahan data penelitian efektivitas program *budgeting plan* Hotel Grand Clarion & Convention terhadap peningkatan citra perusahaan (*audit public relations*), dengan menggunakan metode korelasi *Pearson* sebagai berikut:

Tabel korelasi 4.50

## Korelasi

## Correlations

		X	Y
X	Pearson	1	,348*
	Correlation		
	Sig. (2-tailed)		
	N		
Y	Pearson	,348*	1
	Correlation		
	Sig. (2-tailed)		
	N		

\*. Correlation is significant at the 0.05 level (2-tailed).

Berdasarkan tabel 4.50, dapat disimpulkan informasi bahwa korelasi antara efektivitas program *budgeting plan* Hotel Grand Clarion & Convention dan peningkatan citra perusahaan (*audit public relations*) nilainya adalah 0,348. Nilai 0,348 berada diantara 0,20 sampai 0,399. Maka dapat disimpulkan bahwa nilai korelasi antara variabel program efektivitas program *budgeting plan* dan citra perusahaan adalah rendah.

### **E. Regresi**

Untuk mengetahui keeratan antara program *budgeting plan* Hotel Grand Clarion & Convention dan citra perusahaan, maka digunakan regresi linear sederhana.

Tabel 4.51

Regresi

#### **Model Summary**

Model	R	R Square	Adjusted R Square	Std. Error of the Estimate
1	,348 <sup>a</sup>	,121	,099	10,173

a. Predictors: (Constant), Y

Berdasarkan tabel 4.51, dapat disimpulkan bahwa R adalah 0,384 maka R<sup>2</sup> adalah 0,121. Hasil tersebut dimasukkan ke dalam rumus: citra perusahaan – R<sup>2</sup> x 100% maka citra perusahaan 12,1%. Dari hasil rumus perhitungan tersebut maka dapat disimpulkan bahwa antara efektivitas program *budgeting plan* Hotel Grand Clarion & Convention Makassar dan citra perusahaan 12,1%, maka program yang dijalankan oleh Hotel Grand Clarion & Convention yaitu program *budgeting plan* memiliki keeratan

hubungan yang rendah dalam peningkatan citra perusahaannya, sebanyak 87,9% sisa perhitungan tersebut dipengaruhi oleh faktor lain yang tidak diteliti oleh peneliti.

### ***F. Uji T***

Untuk melihat variabel independen dapat memengaruhi variabel dependen, untuk itu digunakan uji t. Dalam uji t dikemukakan hipotesis sebagai berikut:

1.  $H_0$  : tidak terdapat pengaruh antara efektivitas program *budgeting plan* Hotel Grand Clarion & Convention Makassar dan citra perusahaan.
2.  $H_1$  : terdapat pengaruh antara efektivitas program *budgeting plan* Hotel Grand Clarion & Convention Makassar dan citra perusahaan. `

Untuk menguji hipotesis tersebut, apakah  $H_0$  diterima atau di tolak maka dilakukan uji t dengan derajat bebas, dengan menggunakan rumus sebagai berikut:

Tolak ukur penerimaan atau penolakan  $H_0$  adalah sebagai berikut:

1.  $H_0$  diterima jika t hitung lebih besar dari t tabel
2.  $H_0$  ditolak jika t hitung lebih kecil dari t tabel ( $H_a$  diterima)

Tabel 4.52

Uji T

**Coefficients<sup>a</sup>**

Model	Unstandardized Coefficients		Standardized Coefficients	t	Sig.
	B	Std. Error	Beta		
1 (Constant)	57,931	8,225		7,043	,000
Y	,328	,141	,348	2,321	,026

a. Dependent Variable: X

Dari hasil pengolahan data tabel 4.24 di atas yang merupakan *output* dari pengolahan model regresi dapat disimpulkan sebagai berikut:

Berdasarkan analisis data uji T, diketahui t hitung program *budgeting plan* (2,321) > dari t tabel (0,254) atau sig. 0,026 < alpha (0,1) adalah signifikan pada taraf signifikansi 10%, dengan demikian  $H_0$  dan  $H_a$  diterima.

Berdasarkan hasil uji statistik ini menunjukkan bahwa faktor program *budgeting plan* Hotel Grand Clarion & Convention berhubungan secara signifikansi terhadap peningkatan citra perusahaan.

$$Y = a + bX$$

$$Y = 57,931 + b 0,328 X$$

$$\text{Program } budgeting \text{ plan} = 57,931 + 0,328 \text{ citra perusahaan}$$

Dimana:

Y = variabel tidak bebas (subjek dalam variabel tak bebas/dependen yang di prediksi)

X = variabel bebas (subjek pada variabel independen yang mempunyai nilai tertentu)

a = nilai intercept (konstan) atau harga Y bila X = 0

b = koefisien regresi, yaitu angka peningkatan atau penurunan variabel dependen yang didasarkan pada variabel independen. Bila b (+) maka naik, bila b (-) maka terjadi penurunan.

Interpretasi koefisien, setiap dijalankannya program *budgeting plan* maka citra perusahaan meningkat 0,328 atau 32,8%.



### ***G. Pembahasan***

Pada bagian ini penulis membahas data primer dari hasil survei yang dilakukan penulis kepada sampel penelitian. Selain membahas data primer, penulis juga membahas data sekunder berupa wawancara yang telah dilakukan terhadap sampel maupun pihak Hotel Grand Clarion & Convention guna untuk memperkuat data primer.

Hotel Grand Clarion & Convention merupakan salah satu hotel terbesar dan terlengkap di Kawasan Timur Indonesia. Berdasarkan sejarah singkat Hotel Grand Clarion & Convention Makassar, berbekal pengalaman dan kesuksesan mengelola penginapan Marannu yang dipertahankan hingga saat ini, Wilianto Tanta selaku Komisariat Utama Hotel Grand Clarion & Convention kemudian melihat peluang bisnis perhotelan yang sangat besar. Pada tahun 1995 Wilianto Tanta mendapatkan kepercayaan dari Bank Umum Nasional (BUN), yang kemudian beralih ke Bank Nasional Indonesia (BNI) untuk mengelola hotel dengan nama Hotel Radison di Kawasan strategis Pantai Losari. Pada tahun 1996 saat hotel ini berganti nama menjadi Hotel Quality, kini Quality Plaza Hotel Makassar, Wilianto Tanta sudah menguasai 100 persen saham hotel tersebut.

Hotel Grand Clarion & Convention merupakan nama brand mewah dari Choice Hotels yang memiliki warab hotel terbesar di dunia. Hotel Grand Clarion & Convention Makassar di bawah naungan dari Choice International yang berpusat di Amerika Serikat merupakan hotel bersistem Franchise terbesar kedua di dunia. Namun, Clarion Hotel & Convention Makassar sudah memutuskan untuk berhenti bekerja sama dan memisahkan diri dengan Choice International pada Oktober 2007 dan memutuskan untuk mengelolanya sendiri dan berganti nama menjadi Hotel Grand Clarion &

Convention. Grand Clarion Group saat ini memiliki empat hotel yang sudah beroperasi. Yaitu Quality Plaza Hotel Makassar, Grand Palace Hotel Makassar, D'Maleo Hotel & Convention Mamuju, Sulawesi Barat yang merupakan pengembangan bisnis dari Grand Palace Hotel Makassar dan Grand Clarion Hotel & Convention Makassar, dan Grand Clarion Hotel Kendari, dan ekspansi Grand Clarion Group yang belum beroperasi adalah Grand Quality Perintis Makassar, Grand Rinra Makassar, dan Grand Clarion Hotel Palu. Grand Clarion Group juga melakukan ekspansi keluar Sulawesi, diantaranya adalah Grand Clarion Jakarta, Grand Clarion Surabaya, dan Grand Clarion Bali.

Hotel Grand Clarion & Convention Makassar yang berlokasi di jalan A.P. Pettarani No.3 kota Makassar ini merupakan lokasi yang sangat strategis karena letaknya di tengah kota dan dekat dengan pusat bisnis kota Makassar. Hotel Clarion & Convention Selain itu Hotel Grand Clarion & Convention 4+ adalah hotel yang sangat memperhatikan kualitas pelayanan yang diberikan kepada pengunjungnya, yang didukung dengan berbagai fasilitas kelas internasional demi tercapainya kepuasan pengunjung yang maksimal. Seperti pada fasilitas akomodasi yang menyediakan 585 kamar yang semuanya dilengkapi dengan fasilitas berstandar Internasional. Terdapat juga restoran modern, fasilitas pertemuan dan penjamuan, relaksasi serta ruang pertunjukan dan hiburan.

Pertumbuhan Hotel Grand Clarion & Convention yang sangat pesat tidak luput dari kinerja pimpinan maupun bawahan dan salah satu fungsi yang memegang peranan penting yaitu *Public Relations* atau disingkat *PR*. Memiliki publik ekstern yang luas dan tebilang banyak membuat *PR* Hotel Grand Clarion & Convention bekerja ekstra keras guna meningkatkan citra dan mempertahankan reputasi yang telah dimiliki.

Pada Hotel Grand Clarion & Convention, *Public Relations* terletak pada divisi Sales and Marketing Manager. Tugas seorang PR pada Hotel Grand Clarion & Convention berfokus pada publik eksternal saja, mengkonsentrasikan diri pada bidang pemasaran dan penjualan yang mana tugas dan tanggung-jawabnya adalah melakukan kontrak dengan para relasi yang sudah lama dan akan menggunakan jasa hotel, sedangkan publik internal ditangani oleh *Human Resource & Development*. *Public relations* memegang peranan yang cukup penting pada Hotel Grand Clarion & Convention, Richwan Wahyudi dan Nurangreani Suryani banyak membantu dalam peningkatan citra perusahaan serta perkembangan Hotel Grand Clarion & Convention selaku *Marketing Manager* dan *Marketing Executive*. Richwan Wahyudi selaku *Marketing Manager* cukup lama mengabdikan diri, yaitu telah menjelang tahun ke 4, sedangkan Nurangreani Suryani belum terlalu lama bergabung pada Hotel Bisnis ini, yaitu sekitar 1 tahun lebih, walaupun terbilang singkat, para staff dan manajemen tertinggi menunjukkan standar profesional seorang *Public Relations* yaitu tetap mengikuti asosiasi atau sebuah komunitas yang didalamnya tergabung antara PR dan jurnalis lintas media. Komunitas yang dibangun ini bertujuan untuk kepentingan masyarakat.

Berdasarkan konsep definisi *PR* dalam kedudukannya dalam manajemen yaitu melakukan evaluasi terhadap sikap-sikap publik, mengidentifikasi kebijakan prosedur seseorang/sebuah perusahaan terhadap publiknya, menyusun rencana serta menjalankan program-program komunikasi untuk memperoleh pemahaman dan penerimaan publik. *PR* Hotel Grand Clarion & Convention tentunya menerapkan fungsi *PR* layaknya konsep di atas. Sejalan dengan konsep fungsi seorang PR yang digunakan:

1. Menunjang aktivitas utama manajemen dalam mencapai tujuan bersama (fungsi melekat pada manajemen lembaga/organisasi)
2. Membina hubungan yang harmonis antara badan/organisasi dengan publiknya yang merupakan khalayak sasaran.
3. Mengidentifikasi segala sesuatu yang berkaitan dengan opini, persepsi dan tanggapan masyarakat terhadap badan/organisasi yang diwakilinya, atau sebaliknya.
4. Melayani keinginan publiknya dan memberikan sumbang saran kepada pimpinan manajemen demi tujuan dan manfaat bersama.
5. Menciptakan komunikasi dua arah timbal balik, dan mengatur arus informasi, publikasi serta pesan dari badan /organisasi ke publiknya atau sebaliknya, demi tercapainya citra positif bagi kedua belah pihak.

Uraian fungsi PR hotel Grand Clarion & Convention berdasarkan hasil wawancara dengan pihak internal Hotel Grand Clarion & Convention sebagai berikut:

#### 1. Menunjang Aktivitas Utama Manajemen

PR Hotel Grand Clarion & Convention berada pada satu divisi yang sama dengan *Departement Sales & Marketing* menerapkan fungsi-fungsi manajemen guna pencapaian tujuan perusahaan. Guna menunjang fungsi manajemen tersebut PR Hotel Grand Clarion menjalankan program-program komunikasi khususnya terhadap publik ekstern. Pada program komunikasi yang dilakukan PR Hotel Grand Clarion melakukan berbagai program yaitu *Action Plan*, *Media Plan*, serta *Budgeting Plan*. Kegiatan yang telah diterapkan sejak lama ini dibagi atas tiga program *action plan*, *media plan*, dan *budgeting plan*. *Action plan* merupakan program yang berorientasi pada kegiatan-kegiatan tematik/melaksanakan *event-event* misalnya modifikasi mobil, paket

pameran, *wedding expo*, maupun konser akbar. Selain *action plan*, pihak Clarion pun memiliki salah satu program yaitu *media plan*. *Media plan* merupakan program khusus yang dilaksanakan oleh pihak Clarion terhadap para jurnalis lintas media guna membangun hubungan baik. Kegiatan yang dilakukan pada *media plan* misalnya saja perjamuan makan, *visit*, maupun mengadakan *morning coffee*. Program lain yang telah dijalankan juga sejak lama yaitu *budgeting plan*. *Budgeting plan* merupakan program penganggaran PR yang dialokasikan pada subprogram pembinaan hubungan dan kegiatan CSR (*Corporate Social Responsibility*).

Selain dari tiga program di atas, dalam menunjang fungsi manajemen PR Hotel Grand Clarion & Convention juga melakukan rutinitas kegiatan yaitu melakukan audit program kerja. Setiap kegiatan yang terlaksana, maka PR Clarion harus melakukan evaluasi terhadap kegiatan yang dilaksanakan guna mengetahui efektif dan efisiensi dari kegiatan yang telah dilaksanakan tersebut.

## 2. Membina Hubungan Antara Organisasi dengan Khalayak Sasaran

Pada wawancara yang telah dilakukan, Hotel Grand Clarion & Convention memiliki satu program khusus yaitu *maintain relation* atau memelihara hubungan dengan para khalayak sasarnya, yaitu konsumen, relasi bisnis, maupun dengan media. Dalam memelihara dan mempertahankan hubungan baik dengan para khalayaknya, banyak hal yang dilakukan oleh Hotel Clarion & Convention. Dimulai dengan membangun hubungan emosional dengan para manajemen relasi bisnis, maupun para tamu hotel dan pengguna jasa pernikahan. Beberapa hal yang telah dilakukan dan bertahan hingga saat ini yaitu membangun hubungan emosional melalui melakukan kunjungan langsung pada perusahaan yang bermitra dengan Hotel Grand Clarion & Convention, bersama dengan Direktur utama, PR dan para staff divisi lain,

pihak Clarion melakukan kunjungan. Selain melakukan kunjungan, pihak Clarion juga memberikan ucapan selamat, melakukan publikasi langsung, memberikan beberapa bingkisan serta melaksanakan program jangka panjang khusus bagi para *bookers* dalam menggunakan jasa *wedding organizer* Hotel Grand Clarion & Convention.

3. Mengidentifikasi Segala Sesuatu Yang Berkaitan Dengan Opini, Persepsi, dan Tanggapan Masyarakat terhadap Organisasi.

Selanjutnya, PR Hotel Grand Clarion & Convention juga melakukan fungsi PR dengan mengidentifikasi opini, tanggapan masyarakat, maupun persepsi yang ada. Melakukan evaluasi secara berkala pada setiap kegiatan yang dilaksanakan merupakan salah satu cara untuk mengetahui tanggapan publik ektern. Selain itu, menerapkan *form control room* juga merupakan salah satu cara kerja PR untuk tetap menjaga eksistensi dan pelayanan ramah, sigap pada Hotel Grand Clarion Makassar. Berdasarkan wawancara yang telah dilaksanakan, bahwa dalam penerapan *form control room*, PR menaruh di setiap kamar yang ada, dan ketika ada complain dan semacamnya, maka PR turun langsung untuk menyelesaikan, penerapan tersebut agar tidak membuat komplain-komplain bertumpuk dan harus diselesaikan secara langsung.

4. Melayani Keinginan Publik dan Memberikan Sumbang Saran Pad Pimpinan Manajemen

Dalam hal ini, seperti yang telah dijelaskan sebelumnya, bahwa setiap komplain ditanggapi secara langsung oleh PR. Selain itu dalam melayani keinginan publik, Hotel Grand Clarion merupakan hotel yang cukup fleksibilitas dalam segi pelayanan, harga, maupun dalam melaksanakan kerjasama. Selain itu, dalam meningkatkan, terlebih memelihara dan sebagai fungsi manajemen, PR hotel Grand Clarion juga diberi kapasitas untuk memberikan sumbang saran pada pimpinan. Dari hasil wawancara

yang di dapatkan, bahwa ada satu kegiatan khusus misalkan dalam rapat-rapat tertentu PR dan departemen lain juga memberikan sumbang saran demi pertumbuhan Hotel Grand Clarion & Convention.

#### 5. Menciptakan Komunikasi Dua Arah Timbal Balik, Publikasi Guna Mencapai Citra Positif

Dalam pencapaian citra positif dan mempertahankan reputasi, serta menunjang aktivitas promosi PR Hotel Grand Clarion & Convention selalu melakukan kegiatan publikasi, membuat *press release* serta melaksanakan *press conference* maupun kegiatan periklanan baik di media cetak, elektronik, dan media sosial. Melalui pelayanan yang baik, cepat, ramah, teliti, dan akurat maka dapat menciptakan kepuasan dan kesetiaan pelanggan terhadap perusahaan yang akhirnya akan meningkatkan nama baik Hotel Grand Clarion & Convention Makassar.

Salah satu fungsi dan peranan seorang PR di Hotel Grand Clarion & Convention, yaitu mengidentifikasi opini, persepsi, maupun tanggapan masyarakat. Guna mengetahui pengaruh, menilai kualitas informasi baik pada internal dan eksternal publik perlunya melakukan audit komunikasi maupun audit kehumasan. Pada Hotel Clarion kegiatan ini tidak terabaikan sama sekali, menurut PR Hotel Grand Clarion, sebuah audit sangat penting dilakukan, baik itu audit keuangan, audit komunikasi, maupun audit kehumasan. PR Clarion menambahkan bahwa dalam pelaksanaan audit komunikasi dan audit humas, tentunya dibantu dengan badan independen atau komite audit independen. Hotel besar seperti ini tentunya memiliki dan mendapatkan sertifikasi melalui ISO (*International Organization for Standarization*), yaitu sebuah badan independen yang bertugas untuk mengaudit Hotel Grand Clarion & Convention, baik itu pada pimpinan dan kegiatan-kegiatan yang dilaksanakan oleh departement yang

pada hotel Clarion, pantas tidaknya kegiatan ini dilaksanakan dan efektif tidaknya kegiatan tersebut guna mendapatkan sertifikasi bagi perusahaannya. Pada dasarnya dalam kegiatan audit komunikasi dilakukan oleh badan independensi ISO, namun untuk kegiatan-kegiatan yang dilaksanakan oleh departement *sales and marketing* tentu pula melaksanakan kegiatan audit program *marketing communication*. Kegiatan-kegiatan yang dilakukan dievaluasi pasca kegiatan telah terlaksana, berhasil tidaknya maka departement tersebut melakukan kegiatan audit program PR.

Salah satu program PR jangka panjang pada Hotel Grand Clarion & Convention yaitu program *budgeting plan*. Program *budgeting plan* merupakan program perencanaan dana yang telah disusun oleh *marketing communication* selama satu tahun, selanjutnya diserahkan pada *head office (kepala departement)* untuk ditindak lanjuti, apakah pembiayaan tersebut sesuai dan tidak memberatkan serta efisien bagi perusahaan atau tidak, namun program ini menjadi salah satu faktor untuk mencapai tujuan yang diinginkan. Program *budgeting plan* terbagi atas 3 jenis program yaitu program CSR (*Corporate Social Responsibility*), *coffee time*, serta *maintain relation*.


Program *maintain relations* adalah program khusus yang dirancang untuk memelihara dan mempertahankan hubungan dengan para relasi hotel Grand Clarion & Convention, jadi pada setiap program memiliki segmen tertentu. Program ini ditujukan khusus untuk para relasi bisnis atau mitra Hotel Grand Clarion & Convention, dengan melakukan beberapa kegiatan yaitu mengucapkan selamat, berkunjung (*visit*), mengirimkan kalender, melakukan publikasi kegiatan, olahraga pertandingan persahabatan, dan tentunya tetap mengirimkan ucapan belasungkwa jika diperlukan/ salah satu relasi bisnis berduka. Kegiatan-kegiatan tentunya tidak asal dilaksanakan saja, melainkan telah melalui pertimbangan manajemen teratas untuk tetap menjaga



efisiensi dari setiap item kegiatan yang dilakukan, efektif maupun efisien. Pada *Audit Public Relations* program *budgeting plan* yang telah dilaksanakan sebelumnya, program yang dilaksanakan memiliki pengaruh terhadap citra hotel Grand Clarion & Convention. Dari hasil yang didapatkan, bahwa ada pengaruh yang didapatkan antara program *budgeting plan* yang dilaksanakan dengan peningkatan citra perusahaan, maka dapat dinyatakan program tersebut efektif dalam peningkatan citra perusahaan.

Dari hasil uji statistik yang didapatkan, kegiatan-kegiatan yang dilaksanakan pada program *maintain relations* menunjukkan bahwa adanya pengaruh yang ditimbulkan dari program tersebut guna untuk meningkatkan citra Hotel Grand Clarion & Convention.

Gambar 4.1. Grafik Efektivitas Program *Budgeting Plan*



Sumber: Hasil Olah Data, 2016

Dibuktikan pada grafik dibawah ini, bahwa kegiatan berkunjung, memberikan ucapan selamat, mengucapkan belasungkawa, kiriman kalender, bahan publikasi, dan pertandingan olahraga persahabatan efektif dalam meningkatkan citra perusahaan. Diketahui bahwa dari total skor yang didapatkan kegiatan-kegiatan tersebut berada dapat mencapai rata-rata.

Berdasarkan konsep *Budgeting Plan* subprogram pembinaan hubungan, indikator yang digunakan yaitu:

1. Berkunjung/bersilaturahmi
2. Mengucapkan selamat
3. Ucapan belasungkawa
4. Mengirimkan kalender
5. Bahan publikasi
6. Pertandingan Olahraga persahabatan

Uraian tentang subprogram pembinaan hubungan berdasarkan hasil survei dengan khalayak sasaran program *Budgeting Plan* Hotel Grand Clarion & Convention sebagai berikut.

1. Berkunjung/bersilaturahmi

Guna untuk memelihara dan mempertahankan hubungan baik dengan para relasi, Hotel Grand Clarion & Convention telah menerapkan kegiatan melakukan kunjungan atau bersilaturahmi sejak lama. Berdasarkan hasil survei pada tiap perusahaan di atas rata-rata, menyatakan bahwa perusahaan tersebut menerima kunjungan dari pihak Clarion, dan kunjungan yang dilakukan tersebut dinilai penting bagi perusahaan mereka, serta kunjungan yang dilakukan hotel Grand Clarion tidak

mengganggu perusahaan mereka dan tentunya dari pihak hotel Grand Clarion & Convention sendiri yang melakukan kunjungan langsung terhadap para mitranya.

## 2. Mengucapkan selamat

Rata-rata perusahaan yang bermitra dengan Hotel Grand Clarion & Convention juga menerima ucapan selamat dari pihak Clarion, menurut mereka ucapan yang diberikan oleh pihak Hotel Grand Clarion & Convention penting karena dengan membangun hubungan emosional seperti itu maka akan meningkatkan pula hubungan baik dan kepercayaan bagi perusahaan mereka. Berdasarkan hasil survei dan wawancara yang dilakukan, di atas rata-rata mereka menerima ucapan tepat waktu, serta perusahaan-perusahaan tersebut lebih menyukai ucapan yang dibrikan secara langsung daripada melalui perantara, itu terbukti dengan hasil persententasi yang ada.

## 3. Ucapan Belasungkawa

Pada kegiatan mengucapkan belasungkawa, para perusahaan yang menjadi khalayak sasaran Hotel Grand Clarion Makassar hasilnya terlihat berbeda dengan kegiatan-kegiatan yang lainnya. Hanya sebagian dari perusahaan tersebut yang menerima ucapan, kebanyakan dari perusahaan tersebut tidak menerima ucapan selamat dan menganggap hal tersebut tergantung pada Hotel Grand Clarion & Convention. hal ini dikarenakan, sebagian dari perusahaan tersebut banyak yang tidak menerima ucapan, karena hal tersebut, dalam hal ini berduka cita, belum dialami oleh pihak manajemen. Walaupun ada sebagian yang menerima. Hasil wawancara yang dilakukan dengan para perusahaan tersebut, mereka berpendapat bahwa dengan memberikan ucapan tersebut, mereka dengan senang hati menerimanya.

#### 4. Mengirimkan kalender

Mengirimkan kalender pada perusahaan atau mitra Clarion tentunya juga dilakukan, rata-rata perusahaan yang menjadi mitra baik perusahaan swasta, media, perbankan, maupun Badan Usaha Milik Negara menerima kiriman kalender dari Hotel Clarion. Rata-rata dari para responden berpendapat dengan melakukan hal tersebut baik bagi hubungan antar perusahaan. Akan tetapi, kebanyakan dari perusahaan tersebut tidak menerimanya tepat waktu, namun samping itu ada pula perusahaan yang hampir sebanding dengan menerima kalender tersebut pada tepat waktu. Hal tersebut di dukung oleh hasil wawancara dengan PR Hotel Grand Clarion & Convention, bahwa mereka ketika berkunjung, membawa bingkisan atau *goodie bag* yang berisi kalender maupun hadiah lainnya. Hasil survei hampir selaras dengan wawancara yang dilakukan dengan para responden, bahwa hampir mencapai rata2 perusahaan tersebut tidak menerima kalender tersebut secara langsung, sebagiannya lagi diberikan secara langsung pada perusahaan. Dari hasil persentase perusahaan tersebut lebih setuju jika kalender yang diberikan tersebut diberikan secara langsung, dibandingkan dengan kalender tersebut diberikan melalui perantara, misalnya saja dikirim melalui pos, ataupun media kiriman lainnya.

#### 5. Bahan Publikasi

Mengacu pada indikator selanjutnya, yaitu bahan publikasi, para khalayak sasaran Hotel Grand Clarion & Convention menganggap bahwa bahan publikasi yang diberikan penting bagi karena sebagai mitra dari Hotel Grand Clarion & Convention dengan berbagai macam bentuk kerjasama yang diadakan, penting bagi perusahaan mitra untuk menerimanya, baik itu berkaitan dengan sponsorship *event*, *corporate price*, bahkan promo kamar. Publikasi yang diterima pun tidak melewati batas waktu

dalam hal ini tidak menerima bahan publikasi tersebut dalam waktu tenggang, selain itu cara memberikan bahan publikasi/mempublikasikan umumnya dengan datang secara langsung dan menurut relasi Hotel Grand Clarion & Convention, itu merupakan yang lebih efektif dengan mengetahui secara langsung.

#### 6. Pertandingan Olahraga Persahabatan

Dari hasil survei kegiatan pertandingan olahraga persahabatan ini tidak dilaksanakan dalam waktu yang tepat, maka dari itu partisipasi mitra tersebut sangat kurang, didukung pula dengan hasil wawancara dengan pihak Clarion, dalam pelaksanaan pertandingan persahabatan, perusahaan yang menjadi relasi kurang berpartisipasi. Pertandingan persahabatan lebih sering dilakukan pada internal Hotel Grand Clarion & Convention.

Setiap program yang dilaksanakan di Hotel Grand Clarion & Convention bertujuan untuk mendapatkan citra positif. Berdasarkan survei mengenai citra, digunakan konsep pengukuran citranyaitu kesan, kepercayaan, dan sikap yang dapat dilihat pada uraian sebagai berikut:

##### 1. Kesan

Setiap pelaksanaan suatu kegiatan pada Hotel Grand Clarion & Convention diimplementasikan atas dasar *research* kecil yang dilakukan oleh PR Clarion, dengan melihat keadaan dan ketepatan waktu suatu kegiatan. Melalui *brand storming* yang dilaksanakan tercipta ide-ide baru yang lebih inovatif dan kreatif dengan melihat kesempatan dan waktu yang ada. Dalam perencanaan kegiatan, PR Hotel Grand Clarion & Convention melaksanakan *event-event* yang bermanfaat misalnya saja pesantren kilat, membersihkan rumah-rumah ibadah, maupun kegiatan yang lebih

emosional dengan mengajak anak yatim sekali sebulan untuk menikmati fasilitas di Hotel Clarion yaitu *Sky Garden Pool*. Selain kegiatan tersebut, dalam memelihara hubungan baik dengan klien, pihak Clarion memberikan ucapan yang lebih berbeda yaitu dengan datang langsung ke perusahaan mitra Clarion memberikan ucapan selamat dan kue ulang tahun, yang membuat perusahaan terkesan dengan kedatangan mereka, hal ini di dukunga dengan hasil wawancara dengan para responden.

Hotel Clarion merupakan perusahaan yang bergerak dalam bidang jasa pelayanan, sudah sepantasnya pelayanan yang diberikan memuaskan para publik ekstern Clarion. Melalui pelayanan yang baik, cepat, ramah, teliti, dan akurat maka dapat menciptakan kepuasan dan kesetiaan pelanggan, dengan hasil survei yang didapatkan di atas rata-rata.

Pelayanan yang baik dan memuaskan tersebut, di dukung oleh fasilitas sarana dan prasarana yang terdapat di Hotel Grand Clarion & Convention. Kamar-kamar di Grand Clarion Hotel & Convention berukuran luas dan nyaman. Terdapat jendela berukuran besar disetiap kamar, sehingga tamu dapat menikmati pemandangan kota dengan leluasa. Kamar-kamar ber-AC tersebut dikelompokkan menjadi beberapa tipe, antara lain Superior Room, Deluxe Room, Deluxe Pool Room, Deluxe Junior Room, Deluxe Junior Pool, Junior Suite, Deluxe Pool Suite, Junior Suite Club, Honeymoon Suite, Lagoon Sunset View, Apartment Family Suite, Family Suite Club, Executive Suite, Executive Suite Club, President Suite dan Pool. Semuanya dilengkapi kamar mandi dengan shower dan bathtub. Kamar jenis suite mempunyai ruang duduk yang dibuat terpisah dari ruang tidur. Perabot di dalam kamar tertata rapi. Selain tempat tidur, fasilitas yang tersedia meliputi meja tulis beserta kursi, safe deposit box, kulkas dengan konten minibar, sofa, coffee/tea maker

serta telepon. Perlengkapan mandi dan hair dryer juga disediakan. Sebagai media hiburan, ada televisi dengan saluran TV kabel dan jaringan Wifi.

Selain menawarkan kamar yang nyaman, hotel juga menyediakan lebih dari 15 function room untuk ruang rapat dan dua Ballroom dengan kapasitas 5000 orang yang dapat digunakan untuk resepsi pernikahan, kegiatan perjamuan atau yang sejenis, lengkap dengan sarana pendukung yang memadai. Di samping itu, terdapat pula fasilitas olahraga berupa gym dan kolam renang. Kalau butuh relaksasi setelah aktivitas yang padat, spa dengan beragam perawatan tradisional dan modern juga siap memanjakan tamu. Hidangan yang disediakan di restoran hotel cukup beragam, mulai dari kuliner khas Makassar seperti Palu Mara hingga menu-menu Nasional dan Internasional. Di sekitar hotel pun banyak terdapat restoran dan food stall dengan kuliner yang menarik. Untuk bertemu teman atau rekan bisnis dalam suasana lebih santai, lounge yang tersedia adalah Executive Lounge dan Vegas Bar & Lounge yang sangat mendukung, saat ini pula Hotel Grand Clarion telah melaksanakan kegiatan *reborn* untuk fasilitas Vegas Bar & Lounge, yaitu sebelumnya Vegas Lounge yang hanya diperuntukkan untuk kalangan *middle up*, namun saat ini telah diubah dengan diperuntukkan dengan komunitas-komunitas yang ada. Fasilitas lainnya yang dapat dijumpai di hotel ini adalah Tempat hiburan malam yaitu Redtro's yang merupakan tempat hiburan malam yang menampilkan seleksi musik dari disko hingga progresif oleh DJ ternama baik dari dalam ataupun luar negeri dengan kapasitas 1000-1500 orang dan D'liquid yaitu tempat hiburan malam terbesar di Makassar dengan kapasitas sampai 2000 orang yang menampilkan live music dari group-group band ternama baik dari dalam ataupun luar negeri. Selain itu terdapat juga ruang karaoke dengan masing-masing ukuran ruang yang berbeda dan dilengkapi layar plasma serta

perlengkapan audio yang canggih dan modern. fasilitasnya yang lengkap dan memadai, Grand Clarion Hotel menawarkan lebih dari sekedar tempat untuk tidur. Banyak hal yang bisa dilakukan untuk mengisi waktu luang meski tidak keluar hotel. Hal ini menjadi pendukung dalam hasil survei yang dilakukan pada mitra Clarion yang mayoritas menyatakan bahwa fasilitas di Hotel Grand Clarion lengkap untuk konsep Hotel bintang 4+.

Sebagai perusahaan yang telah menjadi relasi Hotel Clarion, tentunya bukan hal yang lumrah lagi dalam hal pelaksanaan kerjasama. Dalam melaksanakan kerjasama dengan mitra Clarion, PR Clarion menunjukkan garis besar rencana kerja, sebelum mengikat kontrak. Hal yang dilakukan tersebut sangat membantu dalam meningkatkan kepercayaan dalam melakukan kerjasama. Para perusahaan yang menjadi responden, mengatakan hal yang sejalan dan didukung oleh hasil survei, bahwa dalam melakukan kerjasama dengan hotel Clarion terbilang baik dan memuaskan, sangat minim hasil yang menunjukkan bahwa dalam melaksanakan kerjasama Hotel Clarion kurang baik.

Sebagai hotel berbintang 4+ dengan memiliki kualitas dan fasilitas yang memadai, tentunya harga yang dibandrol juga tidak minim. Namun, pada Hotel Grand Clarion & Convention memberlakukan fleksibilitas dari segi harga, khususnya pada mitra yang telah menjalin kerjasama. Harga yang ditawarkan telah ditetapkan melalui *corporate price*, yang diberlakukan khusus untuk mitra Grand Clarion & Convention. selain dari segi harga, Hotel Clarion terbilang fleksibel dari segi pelayanan dan bentuk kerjasama, melalui negosiasi yang dilakukan memudahkan para perusahaan yang untuk melakukan kerjasama dengan pihak Clarion.



## 2. Kepercayaan

Konsep yang digunakan untuk mengukur citra suatu perusahaan yaitu kepercayaan. Sebagai mitra Hotel Grand Clarion & Convention maka PR Clarion wajib menjelaskan alur kerjasama ketika melaksanakan kerjasama, hal ini telah diterapkan Hotel Clarion, bahwa dalam melakukan kerjasama Hotel Clarion konsisten, kompeten, jujur, adil, dan bertanggung jawab, menjunjung tinggi profesionalitas. Didukung dengan hasil survei, perusahaan rata-rata setuju dengan pernyataan yang ada, ditambah lagi kepercayaan dari mitra tersebut didukung dengan keamanan yang dapat dijamin, meskipun pernah terjadi krisis-krisis kepercayaan dengan adanya kasus-kasus yang telah diberitakan media.

Dengan menjunjung tinggi nilai kepercayaan, mitra Clarion juga memiliki kepercayaan yang lebih pada Hotel Grand Clarion & Convention, dan juga merupakan hotel yang kompetitif dari segi sarana dan prasarana, serta pelayanan dan relasi yang dibangun. Citra positif dibangun dari salah satu faktor yaitu pelayanan yang memuaskan dan sebagai mitra kerjasama, perusahaan menyatakan kepuasannya tersebut ketika melakukan kerjasama, produk yang ditawarkan, harga, tempat dan fleksibilitas.

## 3. Sikap

Sikap dari masyarakat maupun publik dari suatu perusahaan juga sangat menentukan nilai suatu perusahaan. Citra perusahaan dapat diperoleh dari informasi-informasi dan pengalaman langsung. Kebanyakan dari perusahaan yang bekerjasama cukup lama dalam kurun waktu 3 tahun dengan Hotel Grand Clarion & Convention. Hal ini membuat perusahaan tersebut telah memiliki pengalaman kerjasama dengan

pihak Clarion, serta bagaimana pihak Clarion membangun citra tersebut tergambar dari program yang dilaksanakan yaitu dengan mengirimkan bahan publikasi yang berkaitan dengan kegiatan yang dilaksanakan Hotel Grand Calrion & Convention.

Kerjasama yang dilakukan didukung dengan penagلمان dan informasi-informasi yang diterima oleh perusahaan yang telah bermitra, hampir secara keseluruhan senang dengan fasilitas dan pelayanan. Hal tersebut menunjang dan membuat hubungan kerjasama yang dilakukan telah terjalin cukup lama.

Hasil dari *Audit Public Relations* menyatakan program *budgeting plan* memiliki pengaruh terhadap peningkatan citra perusahaan,berarti program tersebut efektif dalam meningkatkan citra. Meskipun pengaruh yang diberikan tidak cukup besar dalam peningkatan citra karena ada faktor lain yang lebih berpengaruh terhadap peningkatan citra tersebut, hal ini didukung dengan wawancara terhadap PR Hotel Grand Clarion & Convention yang menyatakan bahwa program *action plan*

## BAB V

### KESIMPULAN DAN IMPLIKASI PENELITIAN

#### *A. Kesimpulan*

Berdasarkan hasil analisis dan pengujian hipotesis, maka dapat ditarik kesimpulan sebagai berikut:

Program *budgeting plan* pada subprogram pembinaan hubungan yaitu berkunjung, mengucapkan selamat, mengucapkan belasungkawa, mengirimkan kalender, bahan publikasi, dan menyelenggarakan pertandingan olahraga persahabatan cukup berpengaruh dalam meningkatkan citra perusahaan. Hasil uji statistik menunjukkan bahwa terdapat pengaruh program *budgeting plan* Hotel Grand Clarion & Convention terhadap peningkatan citra perusahaan. Berdasarkan hasil uji t, diketahui t hitung program *budgeting plan* (2,321) > dari t tabel (0,254) atau sig. 0,026 < alpha (0,1) adalah signifikan pada taraf signifikansi 10%, dengan demikian  $H_0$  dan  $H_a$  diterima. Ini menunjukkan bahwa program *budgeting plan* Hotel Grand Clarion & Convention berhubungan secara signifikan terhadap peningkatan citra perusahaan, dengan kata lain program *budgeting plan* tersebut efektif dalam peningkatan citra perusahaan.

Namun, berdasarkan persentase keeratan hubungan antara program *budgeting plan* Hotel Grand Clarion & Convention terhadap citra perusahaan, hanya 12,1%, sisanya sebanyak 87,9% dipengaruhi oleh faktor lain yang tidak diteliti oleh peneliti.

### ***B. Implikasi Penelitian***

Implikasi penelitian yang dapat diberikan dari hasil penelitian ini adalah:

1. Pada penelitian ini belum dapat mengungkapkan secara keseluruhan faktor-faktor yang paling mempengaruhi peningkatan citra perusahaan pada Hotel Grand Clarion & Convention, karena penelitian ini hanya menghasilkan sebanyak 12,1% keeratan hubungan dengan peningkatan citra perusahaan. Sebanyak 87,9% sisa perhitungan tersebut dipengaruhi oleh faktor lain. Faktor lain tersebut adalah program *action plan*. Untuk penelitian berikutnya diharapkan mampu memperluas cakupan wilayahnya sehingga dapat mewakili keadaan yang sebenarnya dan membuktikan hasil wawancara yang menyatakan program *action plan* yang sangat berpengaruh besar terhadap peningkatan citra perusahaan.
2. Guna meningkatkan citra perusahaan dan lebih meningkatkan keefektifan program *budgeting plan* sebaiknya pihak PR Hotel Grand Clarion & Convention lebih memperkuat kegiatan-kegiatan lain yang menjadi faktor paling efektif selain ucapan selamat, kiriman kalender, serta kunjungan kepada perusahaan mitra Hotel Grand Clarion & Convention.

## DAFTAR PUSTAKA

- Al firdaus, Iqra'. *Kiat Hebat Public Relations ala Nabi Muhammad Saw.* Yogyakarta: Najah. 2013.
- Anggoro, M. Linggar. *Teori dan Profesi Kehumasan serta Aplikasinya di Indonesia.* Jakarta: Bumi Aksara. 2000
- Al Qur'an Al Karim Dan Terjemahnya.* Semarang: PT. Karya Toha Putra. 2009.
- Coulson, Colin dan Thomas. *Pedoman Public Relations: Pedoman Praktis untuk PR.* Jakarta: PT. Bumi Aksara. 2002.
- Hardjana, Andre. *Audit Komunikasi Teori dan Praktek.* Jakarta: Grasindo. 2000.
- Iriantara, Yosali. *Community Relations: Konsep dan Aplikasinya* Bandung: Simbiosis Rekatama Media. 2010.
- Jefkins, Frank. *Public Relations.* Jakarta: Erlangga. 2003.
- Kasali, Rhenald. *Manajemen Public Relations: Konsep dan Aplikasinya di Indonesia* Jakarta: Pustaka Utama Grafiti. 2005.
- Kriyantono, Rachmat. *Tehnik Praktis Riset Komunikasi.* Jakarta: Kencana. 2006.
- Mohammed, Rusli & Bungin, Burhan. *Audit Komunikasi Pendekatan dan Metode Asasmen Sistem Informasi Komunikasi dalam Organisasi.* Jakarta: Pranamedia Kencana. 2015.
- Permana Budi, Agung. *Manajemen Marketing Perhotelan.* Yogyakarta: Penerbit Andi. 2013.
- Ruslan, Rosady. *Metode Penelitian Public Relations & Komunikasi.* Jakarta: PT. RajaGrafindo Persada. 2008.
- Ruslan, Rosady. *Manajemen Public Relations & Media Komunikasi Konsepsi dan Aplikasi.* Jakarta: PT RajaGrafindo Persada. 2014.
- Sugiyono. *Statistika untuk Penelitian.* Bandung: Alfabeta. 2013.
- Sutojo, Siswanto. *Membangun Citra Perusahaan.* Jakarta: Damar Mulia Pustaka. 2004.

## JURNAL

- Sarapina Butar-Butar, Dame. 2009. *Public Relations Audit (Studi Komparatif Company Ideal dan Company Actual terhadap citra PT. Indosat, Tbk Medan).* Skripsi. Medan: Fakultas Ilmu Sosial dan Ilmu Politik Universitas Sumatra Utara.

Jatmiko, Indra. 2011. *Kajian Citra Perusahaan Melalui Kegiatan Corporate Social Responsibility Pada Bank "X" Bogor*. Skripsi. Bogor: Fakultas Ekonomi dan Manajemen Institut Pertanian Bogor.

Ningrum Mustikasari, Ardiyat. 2014. *Strategi Public Relations PT. Kompas Gramedia dalam membangun Citra Perusahaan (Studi Kasus Program Corporate Social Responsibility Bentara Budaya Jakarta)*. Skripsi. Jakarta: Fakultas Dakwah dan Ilmu Komunikasi.

#### REFERENSI ONLINE

Blog Hotel dijual, *Artikel PHRI Sulsel Optimistis* (<http://www.jualhotel.net/2013/01/phri-sulsel-optimistis.html> (diakses, 19 april 2016))

Berita Kota Makassar, *artikel Disbudpar Bangun Citra Destinasi Sulsel* (<http://beritakotamakassar.com/2015/12/16/disbudpar-bangun-citra-destinasi-sulsel/>) (diakses, 25 April 2016)

*News of perhumas*, 2004 (<http://dosen.narotama.ac.id/wp-content/uploads/2012/03/Kajian-citra-perusahaan-melalui-kegiatan-Corporate-Social-Responsibility-pada-Bank-X-Bogor.pdf>) (diakses 7 februari 2016)

Bisnis Sulawesi, *Investor Sudah Boleh Bangun Hotel Di Makassar* (<http://sulawesi.bisnis.com/read/20160216/23/194059/investor-sudah-boleh-bangun-hotel-di-makassar>) (diakses, 29 Juli 2016)

L

A

M


P

I

R

A

N



UNIVERSITAS ISLAM NEGERI

ALAUDDIN

MAKASSAR

## KUISIONER PENELITIAN

Assalamualaikum Wr. Wb

Dengan Hormat,

Saya adalah mahasiswa Program Studi Ilmu Komunikasi Fakultas Dakwah dan Komunikasi Universitas Islam Negeri Alauddin Makassar.

Nama : Wa Ode Azizah

NIM : 50700112054

Melaksanakan penelitian dengan judul:

**“Audit Public Relations: Efektivitas Program *Budgeting Plan* Hotel Grand Clarion & Convention Terhadap Peningkatan Citra Perusahaan”**

Penelitian ini dilaksanakan di Hotel Grand Clarion & Convention, dan perusahaan yang Bapak/Ibu pimpin termasuk dalam **sampel penelitian peneliti**. Penelitian ini dimaksudkan untuk mengetahui efektivitas program *Budgeting Plan* yang dilakukan oleh pihak Hotel Grand Clarion & Convention terhadap perusahaan Bapak/Ibu pimpin.

Maksud tujuan penelitian ini semata-mata untuk kepentingan ilmiah, dan penulis mengharapkan di dalam memberi jawaban, saudara menjawab dengan sejujur-jujurnya sesuai dengan keadaan yang sebenarnya demi keberhasilan penelitian ini, dan kerahasiaan jawaban saudara dijamin oleh peneliti.

Wassalamualaikum Wr. Wb

Dimohon kepada Bapak/Ibu untuk mengisi data di bawah ini:

Nama Perusahaan :

Nama/Jabatan :



## ANGKET PENELITIAN

Petunjuk pengisian angket

- a. Bacalah pernyataan-pernyataan berikut ini, kemudian berikan pendapat anda dengan cara memberi tanda centang ( $\checkmark$ ) pada pilihan yang tersedia.
  1. SANGAT TIDAK SETUJU
  2. TIDAK SETUJU
  3. SETUJU
  4. SANGAT SETUJU
- b. Seluruh jawaban akan digunakan untuk kebutuhan pengumpulan data penelitian, kerahasiaan anda akan terjamin.

### 1. BERKUNJUNG/BERSILATURAHMI

No	PERTANYAAN	STS	TS	S	SS
1.	Perusahaan saya menerima kunjungan dari pihak Hotel Grand Clarion & Convention				
2.	Kunjungan/silaturahmi yang dilakukan Hotel Grand Clarion & Convention penting bagi perusahaan saya				
3.	Kunjungan yang dilakukan Hotel Grand Clarion tidak mengganggu perusahaan saya				
4.	Hotel Grand Clarion melakukan kunjungan langsung pada perusahaan saya				

### 2. MENGUCAPKAN SELAMAT

No	PERTANYAAN	STS	TS	S	SS
1.	Perusahaan saya menerima ucapan selamat dari pihak Hotel Grand Clarion & Convention				
2.	Ucapan selamat yang diberikan Hotel Grand Clarion & Convention baik/penting bagi perusahaan saya				
3.	Ucapan selamat yang diberikan Hotel Grand Clarion & Convention diterima pada waktu yang tepat				
4.	Hotel Grand Clarion & Convention memberikan ucapan selamat secara langsung pada perusahaan saya				
5.	Hotel Grand Clarion & Convention memberikan ucapan selamat melalui perantara medium				

### 3. UCAPAN BELASUNGKAWA

No	PERTANYAAN	STS	TS	S	SS
1.	Perusahaan saya menerima ucapan belasungkawa dari pihak Hotel Gran Clarion & Convention				
2.	Ucapan belasungkawa yang diberikan Hotel Grand Clarion & Convention baik/penting bagi perusahaan saya				
3.	Ucapan belasungkawa yang diberikan Hotel Grand Clarion & Convention diterima pada waktu yang tepat				
4.	Hotel Grand Clarion memberikan ucapan belasungkawa secara langsung pada perusahaan saya				
5.	Hotel Grand Clarion & Convention memberikan ucapan belasungkawa melalui perantara medium				

### 4. MENGIRIMKAN KALENDER

No	PERTANYAAN	STS	TS	S	SS
1.	Perusahaan saya menerima kiriman kalender dari pihak Hotel Grand Clarion & Convention				
2.	Kiriman kalender yang diberikan Hotel Grand Clarion & Convention baik/penting bagi perusahaan saya				
3.	Kiriman kalender yang diberikan Hotel Grand Clarion & Convention diterima pada waktu yang tepat				
4.	Hotel Grand Clarion & Convention memberikan kalender secara langsung pada perusahaan saya				
5.	Hotel Grand Clarion & Convention memberikan kalender melalui perantara medium				

### 5. BAHAN PUBLIKASI

No	PERTANYAAN	STS	TS	S	SS
1.	Perusahaan saya menerima bahan publikasi/publikasi terkait dengan kegiatan yang akan dilaksanakan pihak Hotel Grand Clarion & Convention				

2.	Bahan publikasi/publikasi yang diberikan Hotel Grand Clarion & Convention baik/penting bagi perusahaan saya				
3.	Bahan publikasi/publikasi yang diberikan Hotel Grand Clarion & Convention diterima pada waktu yang tepat				
4.	Hotel Grand Clarion & Convention memberikan bahan publikasi/publikasi secara langsung pada perusahaan saya				
5.	Hotel Grand Clarion & Convention memberikan bahan publikasi/publikasi melalui perantara medium				

**6. MENYELENGGARAKAN PERTANDINGAN OLAHRAGA PERSAHABATAN**

No	PERTANYAAN	STS	TS	S	SS
1.	Perusahaan saya berpartisipasi dalam olahraga persahabatan yang dilaksanakan pihak Hotel Grand Clarion & Convention				
2.	Berpartisipasi dalam pertandingan olahraga persahabatan yang dilaksanakan Hotel Grand Clarion & Convention baik/penting bagi perusahaan saya				
3.	Pertandingan olahraga persahabatan Hotel Grand Clarion & Convention dilaksanakan pada waktu yang tepat				
4.	Hotel Grand Clarion & Convention mengajak langsung berpartisipasi dalam olahraga persahabatan ke perusahaan saya				
5.	Hotel Grand Clarion & Convention mengajak dalam pertandingan persahabatan melalui perantara medium				

## CITRA PERUSAHAAN

### 1. KESAN

No	PERTANYAAN	STS	TS	S	SS
1.	Kegiatan/event yang dilaksanakan pihak Hotel Grand Clarion & Convention bermanfaat, baik, dan berkesan.				
2.	Pelayanan yang diberikan hotel Grand Clarion & Convention sangat baik dan memuaskan				
3.	Fasilitas yang disediakan hotel Grand Clarion & Convention sangat lengkap untuk konsep hotel bintang 4				
4.	Baik melakukan kerjasama dengan Hotel Grand Clarion & Convention				
5.	Hotel Grand Clarion & Convention fleksibel dari segi harga				
6.	Hotel Grand Clarion & Convention fleksibel dari segi pelayanan				
7.	Hotel Grand Clarion & Convention fleksibel dari segi bentuk kerjasama				
8.	Hotel Grand Clarion & Convention sangat loyal terhadap perusahaan saya				

### 2. KEPERCAYAAN

No	PERTANYAAN	STS	TS	S	SS
1.	Dalam melakukan kerjasama pihak Hotel Grand Clarion & Convention konsisten, kompeten, jujur, adil, bertanggung jawab				
2.	Keamanan pada hotel Grand Clarion & Convention terjamin				
3.	Dalam melakukan kerjasama hotel Grand Clarion & Convention dapat dipercaya				
4.	Hotel Grand Clarion & Convention merupakan hotel yang kompetitif				
5.	Selama melakukan kerjasama/ terlibat dalam kegiatan yang dilaksanakan hotel Grand Clarion & Convention hasilnya sangat baik dan memuaskan				

6.	Hotel Grand Clarion & Convention memenuhi standar pelayanan				
----	---	--	--	--	--

### 3. SIKAP

No	PERTANYAAN	STS	TS	S	SS
1.	Perusahaan saya mendapatkan informasi dari pihak Hotel Grand Clarion & Convention				
2.	Saya telah mengenal Hotel Grand Clarion & Convention lebih dari 3 tahun				
3.	Saya telah lama melakukan kerjasama dengan pihak hotel Grand Clarion & Convention				
4.	Perusahaan saya senang dengan pelayanan dan fasilitas pada hotel Grand Clarion & convention				
5.	Perusahaan saya menjalin hubungan baik dengan Hotel Grand Clarion & Convention				



9	10	11	12	13	14	15	16	17
3	3	3	3	3	3	3	3	3
4	1	1	1	1	1	1	4	4
3	1	2	2	2	3	3	2	1
1	1	3	3	1	1	1	3	1
2	1	1	1	1	1	1	4	4
2	1	1	1	1	1	1	4	3
2	2	2	2	2	2	2	3	3
1	1	1	1	1	1	1	4	3
3	2	3	3	2	2	3	3	3
2	1	1	1	1	1	1	3	3
2	2	3	3	3	2	3	3	3
3	3	3	3	3	3	3	3	3
2	3	3	3	3	2	3	3	3
3	1	1	1	1	1	1	3	3
3	2	2	2	2	2	2	2	3
3	3	3	3	3	3	3	3	3
2	2	2	2	2	2	2	2	3
3	2	2	2	2	2	2	2	2
3	2	2	2	2	2	2	2	2
3	3	2	3	3	2	3	2	2
3	2	2	2	2	2	2	3	2
1	1	1	1	1	1	1	1	1
2	2	2	2	2	2	2	2	2
2	2	3	2	2	2	2	2	3
2	2	2	2	3	2	3	3	3
1	1	3	1	1	1	2	2	2
2	2	2	2	2	2	2	2	2
2	3	3	3	3	2	3	2	3
4	3	3	3	3	3	4	3	4
2	2	2	2	3	2	3	3	3
3	1	1	1	1	1	3	3	3
2	2	2	3	3	2	3	2	2
2	1	1	1	1	1	2	2	2
2	2	2	2	2	2	2	2	2
3	2	2	2	2	2	2	2	2
2	2	2	3	3	2	3	2	2
3	1	1	1	1	1	3	3	3
2	1	1	1	1	2	2	2	2
3	2	2	2	2	2	2	2	2
2	2	2	3	3	2	3	2	2
3	1	1	1	1	1	3	3	3
2	1	1	1	1	2	2	2	2
3	2	2	2	2	2	2	2	2
2	2	2	3	3	2	3	2	2
3	1	1	1	1	1	3	3	3
2	1	1	1	1	2	2	2	2
3	2	2	2	2	2	2	2	2
2	2	2	3	3	2	3	2	2
3	1	1	1	1	1	3	3	3

18	19	20	21	22	23	24	25	26
3	3	3	3	3	3	3	3	3
4	4	4	4	4	4	4	4	1
2	3	2	2	2	2	3	2	2
1	1	3	3	1	1	3	11	1
4	1	4	1	4	4	4	1	1
3	2	4	3	4	4	2	1	1
3	2	3	3	3	3	2	2	2
3	1	1	1	1	1	1	1	1
3	3	3	3	3	3	3	3	3
3	3	3	3	2	3	2	1	1
3	2	3	3	3	3	3	3	3
3	3	3	3	3	3	3	3	3
3	3	3	3	3	3	3	1	1
3	3	3	3	3	3	3	1	1
2	2	3	4	3	3	2	2	2
3	3	4	3	4	4	3	3	3
2	2	2	3	2	2	2	2	2
2	2	3	3	3	3	3	2	2
2	2	3	3	3	3	3	2	2
2	1	2	4	4	4	4	2	3
2	2	3	3	3	3	3	2	2
1	1	2	2	1	1	1	1	1
2	2	3	3	3	3	3	2	2
2	2	2	3	2	2	2	2	3
3	3	3	3	3	3	2	3	3
2	2	2	2	2	2	2	1	1
2	2	3	3	3	3	3	2	2
3	3	2	3	3	3	3	2	1
4	4	3	3	3	3	4	4	4
3	3	3	3	3	3	2	3	3
3	2	3	3	3	3	2	2	3
2	2	2	2	2	2	2	3	3
2	2	3	3	3	3	2	1	1
2	2	2	2	2	2	2	2	2
2	2	2	2	2	2	2	2	2
2	2	2	2	2	2	2	2	2
3	2	3	3	3	3	2	2	3
2	3	3	3	3	2	3	3	3
2	2	2	2	2	2	2	2	2
2	2	2	2	2	2	2	2	2
3	2	3	3	3	3	2	2	3



27	28	29	30	31	32	33	34	35
3	3	3	3	3	3	3	3	3
1	1	1	4	4	4	4	3	4
2	2	2	2	3	3	3	3	3
1	1	1	3	1	3	3	1	3
1	1	1	1	4	4	4	4	3
1	1	1	4	4	4	4	4	4
2	2	2	3	3	3	3	3	3
1	1	1	3	4	4	4	4	4
3	3	3	3	3	3	3	3	3
1	1	1	3	3	3	3	3	3
3	3	2	4	4	4	3	3	3
3	3	3	3	3	3	3	3	3
1	1	1	4	4	4	4	4	4
1	1	1	4	3	3	3	3	4
2	2	2	3	3	4	4	3	3
3	4	3	3	4	4	4	4	4
2	2	2	2	2	2	1	1	1
2	2	2	3	4	4	3	4	4
2	2	2	3	4	4	3	4	4
2	2	2	4	4	4	4	4	4
2	2	2	3	3	3	3	3	3
1	1	1	3	3	1	3	1	1
2	2	2	3	3	3	3	3	3
2	2	2	3	3	3	2	2	4
3	3	2	3	3	3	3	2	3
1	1	1	3	3	3	2	2	2
2	2	2	3	3	3	3	3	3
1	1	1	1	3	3	3	3	3
4	4	4	4	4	4	4	4	3
3	3	2	3	3	3	3	2	3
2	3	2	3	3	3	3	3	3
2	3	3	3	3	2	2	2	2
1	1	1	3	3	3	3	3	3
2	2	2	2	3	4	4	4	2
2	2	2	3	4	4	4	2	3
2	3	3	3	3	3	3	3	2
2	3	2	3	3	3	3	3	3
3	3	3	3	3	3	3	3	3
2	2	2	3	4	4	4	2	3
2	3	3	3	3	3	3	3	2
2	3	2	3	3	3	3	3	3
				3	3	3	3	3
					3	3	3	3



45	46	47	48	TOTAL
3	3	3	3	143
4	4	4	4	158
3	3	3	3	118
3	1	3	2	102
3	3	4	3	131
4	4	4	4	152
3	3	3	3	131
4	4	4	4	129
3	3	3	3	141
3	3	3	3	119
3	3	3	3	148
4	4	4	4	155
4	3	3	3	146
4	3	4	3	130
3	3	3	3	136
4	4	4	4	170
3	3	2	2	97
3	3	3	3	141
3	3	3	3	181
4	4	4	4	162
4	3	3	3	131
3	2	3	3	94
3	3	3	3	128
4	4	4	4	141
3	3	3	3	135
3	4	3	3	110
3	3	3	3	128
4	4	3	3	134
4	2	2	2	168
3	3	3	3	134
4	3	3	3	131
3	3	3	3	126
3	3	3	3	117
2	4	3	3	129
4	3	3	3	131
2	3	3	3	124
4	4	4	4	134
3	3	3	3	129
4	3	3	3	131
2	3	3	3	124
4	4	4	4	134
3	3	3	3	54
3	3	3	3	51