

**PENGARUH PEMBELAJARAN *KOOPERATIF* TIPE *PHYSICS CLEBO*
TOURNAMENT TERHADAP PENINGKATAN HASIL BELAJAR
DAN KERJASAMA PADA MATERI FISIKA KELAS VIII
SMP NEGERI 2 BAROMBONG**



UNIVERSITAS ISLAM NEGERI
ALAUDDIN
M A K A S S A R

Skripsi

Diajukan untuk Memenuhi Salah Satu Syarat Memperoleh Gelar
Sarjana Pendidikan Program Studi Pendidikan Fisika
Fakultas Tarbiyah dan Keguruan
UIN Alauddin Makassar

Oleh:

WAHYUNI
NIM: 20600115012

UNIVERSITAS ISLAM NEGERI
ALAUDDIN
M A K A S S A R

**FAKULTAS TARBIYAH DAN KEGURUAN
UIN ALAUDDIN MAKASSAR
2019/2020**

PERNYATAAN KEASLIAN SKRIPSI

Mahasiswa yang bertanda tangan di bawah ini

Nama : Wahyu
NIM : 20600115012
Tempat/Tgl. Lahir : Sungguminasa, 21 April 1997
Jurusan : Pendidikan Fisika
Fakultas : Tarbiyah dan Keguruan
Alamat : Jl. Baso Dg Ngawing, Pekang Labbu
Judul : "Pengaruh Pembelajaran Kooperatif Tipe *Physics Clubs Tournament* Terhadap Peningkatan Hasil Belajar dan Kerjasama Pada Materi Fisika Kelas VIII SMP Negeri 2 Barombong"

Menyatakan dengan sesungguhnya dan penuh kesadaran bahwa skripsi ini benar adalah hasil karya sendiri. Jika di kemudian hari terbukti bahwa ia merupakan duplikat, tiruan, plagiat, atau dibuat oleh orang lain, sebagian atau seluruhnya, maka skripsi dan gelar yang diperoleh karenanya batal demi hukum.

Makassar, 10 Juli 2019

Penyusun,



WAHYUNI

NIM: 20600115012

PERSETUJUAN PEMBIMBING

Pembimbing skripsi yang berjudul “Pengaruh Pembelajaran *Kooperatif Tipe Physics Clebo Tournament* Terhadap Peningkatan Hasil Belajar Dan Kerjasama Pada Materi Fisika Kelas VIII SMP Negeri 2 Barombong”, yang disusun oleh saudari **Wahyuni**, NIM: 20600115012, Mahasiswa Jurusan Pendidikan Fisika pada Fakultas Tarbiyah dan Keguruan Universitas Islam Negeri (UIN) Alauddin Makassar, telah diperiksa dan dikoreksi secara seksama, memandang bahwa skripsi tersebut telah memenuhi syarat-syarat ilmiah dan dapat disetujui untuk diajukan ke sidang *munaqasyah*.

Demikian persetujuan ini diberikan untuk diproses lebih lanjut.

Samata, 10 Juli 2019

Pembimbing I

Pembimbing II



Dr. Nuryamin, M.Ag
NIP : 19621231 199403 1 020



Nur Alisah Nur, S.Pd.I., M.Pd.
NIP : 19840904 201903 2 010

Mengetahui,

Ket. Jurusan Pendidikan Fisika



Dr. Mahdi Qaddafi, S. Si., M. Si
NIP : 19640602 200501 1 004

PENGESAHAN SKRIPSI

Skripsi yang berjudul "Pengaruh Pembelajaran Kooperatif Tipe *Physics Clebo Tournament* Terhadap Peningkatan Hasil Belajar dan Kerjasama Pada Materi Fisika Kelas VIII SMP Negeri 2 Barombong" Yang disusun oleh saudari Wahyuni, NIM: 20600115012, Mahasiswa Jurusan Pendidikan Fisika Pada Fakultas Tarbiyah dan Keguruan UIN Alauaddin Makassar, telah diuji dan dipertahankan dalam sidang *Munaqasyah* yang diselenggarakan pada hari Selasa 16 Juli 2019 M, bertepatan dengan 13 Syawal 1440 H dan dinyatakan telah dapat menerima sebagai salah satu syarat untuk mendapatkan gelar Sarjana Pendidikan (S.Pd) dengan beberapa perbaikan.

Samata, 16 Juli 2019
13 Dzulkaidah 1440 H

DEWAN PENGUJI

(Sesuai SK Dekan N0 1717 Tertanggal 09 Juli 2019)

Ketua : Dr. Muhammad Qaddafi, S.Si., M.Si

Sekretaris : Rafiqah, S.Si., M.Pd

Munaqisy I : Dr. Sitti Aisyah Chalik, M.Pd

Munaqisy II : Jamilah, S.Si., M.Si

Pembimbing I : Dr. Nuryamin, M.Ag

Pembimbing II : Nur Aliyah Nur, S.Pd.I., M.Pd

(.....)
(.....)
(.....)
(.....)
(.....)
(.....)

Mengetahui :

Dekan Fakultas Tarbiyah dan Keguruan
UIN Alauddin Makassar



Dr. H. Muhammad Amri, Lc, M.Ag.

Nip. 19730120 200312 1 001

KATA PENGANTAR



Assalamu 'Alaikum Warohmatullahi Wabarokatuh

Alhamdulillah Robbil 'Aalamiin, segala puji syukur tiada hentinya penulis haturkan ke hadirat Allah Swt yang Maha Pemberi Petunjuk, anugerah, dan nikmat yang diberikan-nya sehingga penulis dapat menyelesaikan skripsi ini yang berjudul “**Pengaruh Pembelajaran Kooperatif Tipe *Physics Clebo Tournament* Terhadap Peningkatan Hasil Belajar dan Kerjasama Pada Materi Fisika Kelas VIII SMP Negeri 2 Barombong**”.

Allahumma Sholli 'ala Muhammad, penulis curahkan ke hadirat junjungan umat, pemberi syafa'at, penuntun jalan kebajikan, penerang di muka bumi ini, seorang manusia pilihan dan teladan kita, Rasullulah Saw, beserta keluarga, para sahabat, dan pengikut beliau hingga akhir zaman, aamiin.

Penulis merasa sangat berhutang budi pada semua pihak atas kesuksesan dalam penyusunan skripsi ini, sehingga sewajarnya bila pada kesempatan ini penulis mengucapkan rasa terima kasih kepada pihak-pihak yang memberikan semangat dan bantuan, baik secara material maupun spiritual. Skripsi ini terwujud berkat uluran tangan dari insan-insan yang telah digerakkan hatinya oleh Sang Khaliq untuk memberikan dukungan, bantuan, dan bimbingan bagi penulis.

Penulis menghaturkan terima kasih dan rasa hormat yang tak terhingga dan istimewa kepada kedua orang tuaku, **Ayahanda Ilyas dan Ibunda Haniah** atas segalado'a dan pengorbanannya yang telah melahirkan, mengasuh, memelihara, mendidik, dan membimbing penulis dengan penuh kasih sayang serta pengorbanan yang tak terhitung sejak dalam kandungan hingga dapat

menyelesaikan studiku dan selalu memberikanku motivasi dan dorongan baik moril maupun materil yang diberikan kepada penulis.

Selanjutnya ucapan terimakasih dan penghargaan yang sedalam-dalamnya, penulis sampaikan kepada:

1. Prof. Dr. Musafir, M.Si. selaku Rektor UIN Alauddin Makassar, Prof. Dr. Mardan, M.Ag. selaku Wakil Rektor I UIN Alauddin Makassar, Prof. Dr. H. Lomba Sultan, M.A. selaku Wakil Rektor II UIN Alauddin Makassar, Prof. Siti Aisyah, M.A., Ph.D. selaku Wakil Rektor III UIN Alauddin Makassar, Prof. Hamdan Juhannis, M.A, Ph.D. selaku Wakil Rektor IV UIN Alauddin Makassar atas segala fasilitas yang diberikan dalam menimba ilmu didalamnya.
2. Dr. H. Muhammad Amri Lc., M.Ag selaku Dekan Fakultas Tarbiyah dan Keguruan, Dr. Muljono Damopolli, M.Ag. selaku Wakil Dekan I Fakultas Tarbiyah dan Keguruan, Dr. Misykat Malik Ibrahim, M.Si. selaku Wakil Dekan II Fakultas Tarbiyah dan Keguruan, Prof. Dr. H. Syahrudin, M.Pd. atas segala fasilitas yang diberikan dan senantiasa memberikan dorongan, bimbingan dan nasihat kepada penulis.
3. Bapak Muhammad Qaddafi, S.Si, M.Si dan Ibu Rafiqah, S.Si, M.Pd selaku ketua jurusan dan sekretaris jurusan Pendidikan Fisika Fakultas Tarbiyah dan Keguruan UIN Alauddin Makassar.
4. Bapak Drs. Muh. Yusuf Hidayat, M.Pd selaku mantan ketua jurusan Pendidikan Fisika Fakultas Tarbiyah dan Keguruan UIN Alauddin Makassar yang senantiasa memberikan dorongan, bimbingan dan nasehat dalam penyusunan skripsi ini.
5. Bapak Dr. Nuryamin, M.Ag dan Ibu Nur Aliyah Nur, S.Pd.I.,M.Pd selaku Pembimbing I dan II yang telah banyak meluangkan waktu untuk

memberikan bimbingan, pengarahan, serta dorongan yang sangat berharga bagi penulis.

6. Seluruh staf pengajar dan karyawan yang berada dalam lingkungan Fakultas Tarbiyah dan Keguruan UIN alauddin makassar yang telah memberikan ilmu yang sangat bermanfaat dan yang telah membantu kelancaran proses penulisan skripsi ini.
7. Kepala Sekolah, Guru dan Staf SMP Negeri 2 Barombong yang telah bersedia memberikan izin penelitian dalam rangka penyelesaian skripsi ini.
8. Kakak Riskawati dan Adikku Nur Fidya serta Nur Sakinah Ilyas yang selalu memberikan do'a, motivasi, dan semangat selama proses penulisan skripsi ini.
9. Sahabat-sahabatku (Anti, Sinta, Ana, Lilis, Fahri, Via, Itti, Tuti, Nasra, Caya, Lindu dan Ila) yang selalu memberikan motivasi selama penyusunan skripsi ini.
10. Rekan-rekan mahasiswa Jurusan Pendidikan Fisika angkatan 2015, dan semua pihak yang turut membantu dalam penyelesaian skripsi ini, semoga dengan bantuannya dapat bernilai ibadah disisi Allah swt.
11. Keluarga besar penulis yang selalu memberikan dorongan, dukungan beserta doa, sehingga penulis dapat menyelesaikan skripsi ini.
12. Semua pihak yang tidak dapat penulis sebutkan satu-persatu yang telah membantu kelancaran penyusunan skripsi ini.

Penulis menyadari sepenuhnya bahwa skripsi ini jauh dari kesempurnaan. Oleh karena itu, dengan kerendahan hati, penulis menerima saran dan kritik yang sifatnya konstruktif dari berbagai pihak demi kesempurnaan skripsi ini.

Akhirnya, hanya kepada Allah SWT penulis memohon ridho dan maghfirahnya, semoga segala dukungan serta bantuan semua pihak mendapat

pahala yang berlipat ganda di sisi Allah SWT, semoga karya ini dapat bermanfaat kepada para pembaca, amin...


Wassalamu'Alaikum Warohmatullahi Wabarokatuh

Samata, 2019

Penulis,

WAHYUNI


NIM: 20600115012



DAFTAR ISI

HALAMAN JUDUL	i
PERNYATAAN KEASLIAN SKRIPSI.....	ii
PERSETUJUAN PEMBIMBING	iii
KATA PENGANTAR.....	iv
DAFTAR ISI.....	v
DAFTAR TABEL	ix
DAFTAR GAMBAR.....	xi
DAFTAR LAMPIRAN	xiii
ABSTRAK	xiv
BAB I PENDAHULUAN.....	1-12
A. Latar Belakang Masalah.....	1
B. Rumusan Masalah.....	7
C. Tujuan dan Manfaat Penelitian.....	7
D. Hipotesis	9
E. Defenisi Operasional Variabel.....	9
F. Kajian Pustaka.....	10
BAB II TINJAUAN PUSTAKA.....	13-29
A. Pengertian Belajar.....	13
B. Penilaian Hasil Belajar	16
C. Kemampuan Kerjasama	18
D. Model Pembelajaran Kooperatif.....	20
E. Kerangka Pikir.....	26
BAB III METODOLOGI PENELITIAN	29-46
A. Jenis Penelitian dan Lokasi Penelitian.....	29
B. Pendekatan / Desain Penelitian.....	30
C. Populasi dan Sampel.....	31
D. Metode Pengumpulan Data.....	32
E. Instrumen Penelitian Dan Perangkat Pembelajaran.....	33
F. Uji Validasi Instrumen.....	35
G. Prosedur Penelitian	37
H. Teknik Analisis Data	40
BAB IV HASIL PENELITIAN DAN PEMBAHASAN.....	47-70
A. Hasil penelitian	47
B. Pembahasan Hasil Penelitian	63


BAB V PENUTUP.....	71-72
A. Kesimpulan	71
B. Implikasi Penelitian	72
DAFTAR PUSTAKA.....	73-75
LAMPIRAN-LAMPIRAN.....	76-232
RIWAYAT HIDUP PENULIS	



DAFTAR TABEL

Tabel 3.1 : Jumlah peserta didik SMP NEGERI 2 BAROMBONG.....	31
Tabel 3.2 :Sampel penelitian SMP NEGERI 2 BAROMBONG.....	32
Tabel 3.3 :Skala penilaian kerjasama.....	34
Tabel 3.4: Kisi-kisi instrument kerjasama peserta didik.....	34
Tabel 3.5 :Kriteria indeks aiken V	37
Tabel 3.6 :Kategori hasil belajar kognitif	41
Tabel 3.7 :Kategori kerjasama peserta didik.....	41
Tabel 4.1 :Distribusi frekuensi posttest hasil belajar fisika kelas eksperimen.	48
Tabel 4.2 :Statistik deskriptif hasil belajar fisika kelas eksperimen (VIII. F) ..	48
Tabel 4.3 :Kategorisasi hasil belajar fisika kelas eksperimen (VIII. F).....	49
Tabel 4.4 :Data statistic deskriptif kerjasama eksperimen (VIII. F)	50
Tabel 4.5 :Distribusi kategori kerjasama kelas eksperimen (VIII.F).....	51
Tabel 4.6 :Distribusi frekuensi posttest hasil belajar fisika kelas kontrol.....	53
Tabel 4.7 :Statistik deskriptif hasil belajar fisika kelas kontrol (VIII. E).....	53
Tabel 4.8 :Kategorisasi hasil belajar fisika kelas kontrol (VIII. E)	54
Tabel 4.9 :Data statistic deskriptif kerjasama kelas kontrol (VIII. E)	55
Tabel 4.10 :Distribusi kategori kerjasama kelas kontrol (VIII. E).....	56
Tabel 4.11 :Uji normalitas hasil belajar dan kerjasama fisika kelas eksperimen menggunakan program SPSS versi 20 for windows.....	57
Tabel 4.12 :Uji normalitas hasil belajar dan kerjasama fisika kelas control menggunakan program SPSS versi 20 for windows.....	59
Tabel 4.13 :Hasil perhitungan uji homogenitas hasil belajar dan kerjasama fisika menggunakan program SPSS versi 20 for windows.....	60
Tabel 4.14 :Hasil perhitungan uji homogenitas hasil belajar dan kerjasama fisika menggunakan SPSS versi 20 for windows	60
Tabel4.15 :Hasil perhitungan uji t hasil belajar menggunakan SPSS versi 20 for windows.....	62

Tabel 4.15 :Hasil perhitungan uji t kerjasama fisika menggunakan SPSS versi 20
for windows..... 63



DAFTAR GAMBAR

Gambar 2.1 :Kerangka pikir penelitian.....	28
Gambar 4.1 :Histogram kategori hasil belajar kelas eksperimen.....	50
Gambar 4.2 : Histogram kategori kerjasama kelas eksperimen.....	52
Gambar 4.3 :Histogram kategori hasil belajar kelas kontrol.....	55
Gambar 4.4 : Histogram kategori kerjasama kelas kontrol.....	56
Gambar 4.5 : Normal QQ Plot untuk hasil belajar dan kerjasama pada kelas Eksperimen	58
Gambar 4.6 : Normal QQ Plot untuk hasil belajar dan kerjasama pada kelas Kontrol	59



DAFTAR LAMPIRAN

Lampiran 1	: Format validasi	77
Lampiran 2	: Perangkat Pembelajaran	81
Lampiran 3	: Instrumen Tes	156
Lampiran 4	: Analisis Validasi	190
Lampiran 5	: Analisis Deskriptif	203
Lampiran 6	: Analisis Inferensial	212
Lampiran 7	: Absensi	220
Lampiran 8	: Persuratan	225
Lampiran 9	: Dokumentasi	230



ABSTRAK

Nama : Wahyuni
NIM : 20600115012
Fak/Jur : Tarbiyah dan Keguruan / Pendidikan Fisika
Judul : Pengaruh Pembelajaran Kooperatif Tipe *Physics Clebo Tournament* Terhadap Peningkatan Hasil Belajar dan Kerjasama Pada Materi Fisika Kelas VIII SMP Negeri 2 Barombong

Jenis penelitian yang digunakan yaitu *Quasi Eksperimen*. Penelitian ini bertujuan: (1) untuk mengetahui bagaimana hasil belajar siswa yang diajar dengan model pembelajaran kooperatif tipe *Physics Clebo Tournament* dan model pembelajaran *Konvensional* pada materi fisika kelas VIII SMP Negeri 2 Barombong. (2) untuk mengetahui bagaimana kerjasama siswa yang diajar dengan model pembelajaran kooperatif tipe *Physics Clebo Tournament* dan model pembelajaran *Konvensional* pada materi fisika kelas VIII SMP Negeri 2 Barombong. (3) untuk mengetahui apakah terdapat pengaruh model pembelajaran kooperatif tipe *Physics Clebo Tournament* dan model pembelajaran *konvensional* pada materi fisika kelas VIII SMP Negeri 2 Barombong.

Desain penelitian yang digunakan adalah *The Matching Post Tes Control Group Design*. Populasi dalam penelitian ini adalah semua peserta didik kelas VIII SMP Negeri 2 Barombong, yang terdiri dari 6 kelas dengan jumlah peserta didik 180 orang. Dengan menggunakan teknik *convenience sampling* diperoleh sampel sebanyak dua kelas yaitu kelas VIII.E dan VIII.F dengan jumlah peserta didik 60 orang yang tidak dirandom. Adapun instrumen penelitian yaitu instrumen tes hasil belajar, angket kerjasama, lembar observasi guru dan siswa.

Hasil penelitian menunjukkan bahwa: (1) hasil belajar siswa yang diajar dengan menggunakan model pembelajaran kooperatif tipe *Physics Clebo Tournament* dan yang diajar menggunakan model pembelajaran *konvensional* dikategorikan tinggi dengan nilai rata-rata sebesar 65,00 dan 47,75. (2) kerjasama siswa yang diajar dengan menggunakan model pembelajaran kooperatif tipe *Physics Clebo Tournament* dan yang diajar menggunakan model pembelajaran *konvensional* dikategori tinggi dengan nilai rata-rata sebesar 71,00 dan 70,80. (3). Terdapat pengaruh hasil belajar sebesar 5,084 dan 2,09. Sedangkan tidak terdapat pengaruh kerjasama sebesar 0,718 dan 2,09

Implikasi penelitian ini yaitu penggunaan model pembelajaran Kooperatif tipe *Physics Clebo Tournament* pada penelitian ini dapat berpengaruh terhadap hasil belajar peserta didik namun tidak berpengaruh terhadap kerjasama peserta didik. Untuk kedepannya agar dapat melihat perbedaan kerjasama peserta didik sebaiknya

yang mengajar adalah gurunya sendiri dengan menggunakan model yang ditawarkan, faktor guru juga mempengaruhi kerjasama peserta didik.

Name : Wahyuni
Reg. Number :20600115012
Department/Faculty : Physic Education/Tarbiyah and Teaching Science
Title :The Influence Of Cooperative Learning Physics Clebo TournamentType To Improve Learning Outcomes And Cooperation On Physics Material Class VIII SMP Negeri 2 Barombong

The type of research used is Quasi experiment. The study aims: (1) to know the learning outcomes of students who are taught with cooperative learning models of Physics Clebo Tournament type and conventional learning model on physics material of class VIII SMP Negeri 2 Barombong. (2) To know how students are taught with cooperative learning model of Physics Clebo Tournament type and conventional learning model on the physics material of class VIII SMP Negeri 2 Barombong. (3) To find out if there is the influence of cooperative learning model of Physics Clebo Tournament type and conventional learning model on physics material class VIII SMP Negeri 2 Barombong.

The research design used is The Matching Post test Control Group Design. The population in this study is all students of Class VIII SMP Negeri 2 Barombong, consisting of 6 classes with a total of students 180 people. Using the convenience sampling technique obtained as many as two classes of class VIII. E and VIII. F with a total of learners 60 people who are not in the dirandom. The research instrument is a test instrument for learning, a cooperation questionnaire, a teacher and student observation sheet.

The results showed that: (1) Students learning outcomes were taught using the Physics Clebo Tournament type Cooperative learning model and were taught using conventional learning models with high scores of average value of 65.00 and 47.75. (2) Cooperation of students taught using cooperative learning model of Physics Clebo Tournament type and being taught using conventional learning models in high category with an average value of 71.00 and 70.80. (3). There are influences of learning outcomes amounting to 5.084 and 2.09. While there is no influence of cooperation of 0.718 and 2.09

The implications of this research are the use of the Physics Clebo Tournament type Cooperative learning model in this study can affect learners ' learning outcomes but have no effect on student cooperation. For the future to be able to see different students ' cooperation. Who teaches is his own teacher using the model offered, the teacher factor also affects the cooperation of students.

BAB I

PENDAHULUAN

A. Latar Belakang Masalah

Pendidikan merupakan pedoman dalam pelaksanaan pembelajaran yang dilaksanakan secara sadar dan terencana. Bagi setiap individu, pendidikan ini merupakan suatu kebutuhan dalam hidup karena dengan pendidikan seseorang akan mempunyai suatu keterampilan yang dapat digunakan untuk hidup dimasyarakat, bangsa dan negara. Istilah pendidikan atau education ini lebih menekankan dalam hal praktek, yaitu menyangkut proses pembelajaran¹.

Dalam UU No. 20 tahun 2003 disebutkan bahwa pendidikan adalah usaha sadar dan terencana untuk mewujudkan suasana belajar dan proses pembelajaran agar peserta didik secara aktif mengembangkan potensi dirinya untuk memiliki kekuatan spritual keagamaan, pengendalian diri, kepribadian, kecerdasan, akhlak mulia, serta keterampilan yang diperlukan dirinya, masyarakat, bangsa dan negara².

Pendidikan yang mampu mendukung pembangunan di masa mendatang adalah pendidikan yang mampu mengembangkan potensi peserta didik, sehingga yang bersangkutan mampu menghadapi dan memecahkan problema kehidupan yang dihadapinya. Pendidikan harus menyentuh potensi nurani maupun potensi kompetensi peserta didik.³

¹Amin Kunaefi Elfachmi, *Pengantar Pendidikan*(Jakarta: Erlangga,2006), h. 14.

²Hasbullah, *Belajar dan Pembelajaran*(Jakarta: Rineka Cipta,2001), h. 5.

³Trianto, *Mendesain model pembelajaran inovatif-progresif konsep LandasanDan Implementasinya Pada Kurikulum Tingkat Satuan Pembelajaran (KTSP)*,(Jakarta:Kencana PrenadaMedia Group,2008),h. 1-2.

Begitu pentingnya pendidikan, sejalan dengan pemikiran yang berada dalam agama islam, bahkan islam mewajibkan untuk senantiasa menunut ilmu.

Allah berfirman dalam QS al-Mujadilah/ 58: 11, berbunyi:

يَتَأْتِيهَا الَّذِينَ ءَامَنُوا إِذَا قِيلَ لَكُمْ تَفَسَّحُوا فِي الْمَجَالِسِ فَافْسَحُوا
يَفْسَحِ اللَّهُ لَكُمْ وَإِذَا قِيلَ أَنْشُرُوا فَأَنْشُرُوا يَرْفَعِ اللَّهُ الَّذِينَ ءَامَنُوا
مِنْكُمْ وَالَّذِينَ أُوتُوا الْعِلْمَ دَرَجَاتٍ وَاللَّهُ بِمَا تَعْمَلُونَ خَبِيرٌ ﴿١١﴾

Terjemahan:

Hai orang-orang beriman apabila dikatakan kepadamu: "Berlapang-lapanglah dalam majlis", maka lapangkanlah niscaya Allah akan memberi kelapangan untukmu. Dan apabila dikatakan: "Berdirilah kamu", maka berdirilah, niscaya Allah akan meninggikan orang-orang yang beriman di antaramu dan orang-orang yang diberi ilmu pengetahuan beberapa derajat. Dan Allah Maha Mengetahui apa yang kamu kerjakan⁴.

Ayat tersebut menjelaskan bahwa Allah swt akan meninggikan orang yang beriman dan berilmu. Kitab Alquran tidak hanya mencakup tuntunan hidup tapi juga mencakup ilmu pengetahuan yang seharusnya dipelajari. Maka dari itu perlu disalurkan dalam ranah pendidikan.

Fisika merupakan ilmu yang mempelajari tingkah laku alam dalam berbagai bentuk gejala untuk dapat memahami apa yang mengendalikan atau menentukan kelakuan tersebut. Berdasarkan hal tersebut maka pelajaran fisika tidak terlepas dari penguasaan konsep-konsep dasar fisika melalui pemahaman. Pada dasarnya ilmu fisika adalah ilmu dasar, seperti halnya kimia, biologi, astronomi dan geologi. Ilmu-ilmu dasar yang diperlukan dalam berbagai cabang ilmu terapan dan teknik. Tanpa landasan ilmu dasar yang kuat, ilmu-ilmu terapan tidak dapat maju dan berkembang

⁴Depertemen Agama RI, *Al-Qur'an Al-Kaffah: 12 Keunggulan Shahih, Mudah dan Praktis*. Jakarta: Sukses Publishing, 2012.

secara pesat. Teori fisika tidak hanya dibaca akan tetapi harus dibacadi pahami serta dipraktikkan, sehingga siswa mampu menjelaskan permasalahan yang ada.

Suatu pembelajaran yang dilakukan oleh setiap pendidik diharapkan mampu mewujudkan tujuan pendidikan nasional yang terdapat dalam UUD tahun 1945 tepatnya pada alinea ke IV yakni “mencerdaskan kehidupan bangsa”. Salah satu indikator tercapainya tujuan pendidikan dapat dilihat dari hasil belajar yang diperoleh para peserta didik setelah melewati proses pembelajaran. Bila hasil belajar para siswa meningkat dari tahun ke tahun dapat disimpulkan bahwa mutu pendidikan di Indonesia juga meningkat.

Salah satu cara atau model yang digunakan oleh guru dalam proses pembelajaran masih bersifat konvensional. Pada proses pembelajaran ini cenderung pembelajaran berlangsung satu arah yaitu dari guru ke peserta didik saja. Selama proses pembelajaran seperti ini peserta didik akan merasa bosan serta kurangnya aktivitas peserta didik dalam proses pembelajaran. Dalam keadaan seperti ini peserta didik tidak akan mau bertanya kepada gurunya tentang hal-hal yang tidak dimengerti. Hal ini disebabkan oleh peserta didik merasa takut untuk mengemukakan pendapat atau pertanyaan, peserta didik mungkin bingung dengan apa yang akan ditanyakan. Disamping itu peserta didik kurang dilatih untuk mengembangkan ide-ide dalam memahami dan menyelesaikan masalah yang dihadapi, guru juga dapat mewujudkan pembelajaran yang menyenangkan, misalnya dengan mengemas pembelajaran dalam bentuk permainan. Dengan demikian, siswa tidak merasa dipaksa untuk melatih kemampuannya. Guru harus bisa membuat siswa menikmati permainan tersebut tanpa menyadari bahwa sebenarnya mereka sedang dilatih untuk meningkatkan hasil belajar dan kerjasamanya.

Banyak ragam metode pengajaran. Masing-masing metode memiliki kelebihan dan kekurangan. Ketepatan dan kebaikan metode pengajaran adalah jika ia dapat mendukung dan didukung oleh faktor-faktor pengajaran. Salah satu metode pembelajaran kooperatif yaitu metode pembelajaran *TGT (Team Games Tournament)* dengan media permainan *clever board (clebo)* merupakan model pembelajaran kooperatif yang dibentuk melalui kelompok-kelompok kecil dalam kelas yang terdiri atas 3-5 siswa yang heterogen, baik dalam hal akademik, jenis kelamin, ras, maupun etnis. Inti dari model ini adalah adanya game dan turnamen akademik⁵.

Penelitian ini penting dilakukan agar dapat menarik perhatian dan kerjasama siswa dalam belajar, dan guru dapat menjadikan metode ini sebagai strategi dalam melakukan proses pembelajaran. Sehingga peserta didik tidak hanya datang dan mendengarkan apa yang diberikan oleh guru, tetapi peserta didik juga dapat terlibat langsung atau berperan secara aktif dalam pembelajaran tersebut.

Selain itu, peneliti juga mencoba melakukan wawancara kepada salah satu peserta didik semester genap tahun ajaran 2018/2019 kelas VIII SMP Negeri 2 Barombong yakni Muh. Faiz, dimana menyatakan bahwa dalam belajar fisika sering mengalami kesulitan belajar disebabkan karena kurangnya pemahaman terhadap konsep atau teori fisika, banyaknya rumus-rumus serta kurang mampu dalam mengoperasikan bentuk perhitungan. Oleh karena itu, dapat dilihat bahwa mempelajari dan mengajarkan fisika memerlukan metode penyampaian yang baik dan kreatif oleh guru sehingga menarik perhatian peserta didik untuk memperhatikan

⁵Yusuf, *Teori Belajar dalam Praktek* (Cet.1; Makassar: Alauddin Pres, 2013), h. 127.

pelajaran sehingga mampu dalam proses belajar mengajar. Dan kurangnya kerjasama antar siswa

Selain itu, peneliti juga mencoba melakukan wawancara kepada salah satu peserta didik semester genap tahun ajaran 2018/2019 kelas VIII SMP Negeri 2 Barombong yakni Muh.Faiz, dimana menyatakan bahwa dalam belajar fisika sering mengalami kesulitan belajar disebabkan karena kurangnya pemahaman terhadap konsep atau teori fisika. Oleh karena itu, dapat dilihat bahwa mempelajari dan mengajarkan fisika memerlukan metode penyampaian yang baik dan kreatif oleh guru sehingga menarik perhatian peserta didik untuk memperhatikan pelajaran sehingga mampu dalam proses belajar mengajar. Metode ceramah yang masih di terapkan beberapa guru di sekolah tidak mengajarkan siswa saling bekerja sama dalam belajar. selain itu sekolah yang masih menerapkan sistem ranking mengakibatkan persaingan yang tidak sehat di mana siswa pandai tidak mau berbagi pengetahuannya kepada siswa yang kurang pandai demi mendapatkan ranking tertinggi di kelas, sehingga tidak terdapat kerjasama antar siswa.

Dalam skripsi penelitian yang telah dilakukan oleh Marjayanti (2013) di salah satu sekolah tepatnya di Smp Negeri 2 Tenaran Kabupaten Jawa Tengah dengan judul “Desain Metode Pembelajaran Kooperatif Tipe Physics Clebo Tournament Pada Materi Fisika Tentang Cermin Datar”. Penelitian tersebut juga menggunakan model Pembelajaran Kooperatif Tipe Physics Clebo Tournament, berdasarkan hasil dari penelitiannya bahwa dengan menggunakan model tersebut, aktivitas belajar dan kerjasama siswa meningkat.

Namun dalam penelitian ini, peneliti menerapkan metode pembelajaran yang sama yaitu metode pembelajaran Kooperatif Tipe *Physics Clebo Tournament* Pada

Materi Fisika tetapi yang membedakan adalah peneliti ingin melihat hasil belajar dan kerjasama pada siswa karena kebanyakan siswa dalam mengikuti mata pelajaran fisika cenderung bosan. Untuk itu peneliti ingin membuat siswa untuk termotivasi belajar melalui suatu permainan, salah satu permainan yang dapat digunakan untuk melatih meningkatkan hasil belajar serta kerjasama adalah permainan Clebo (*Clever Board*). *Clebo* merupakan singkatan dari *Clever Board* sebuah permainan papan yang mudah untuk dimainkan, seru, menantang serta mendidik. Permainan bias dimainkan 2-4 pemain, usia 6 tahun ke atas. Penemuanya adalah Billy Kurniadi. Peralatan yang dibutuhkan adalah 16 buah bidak untuk 4 pemain dengan warna yang berbeda-beda, 2 dadu, 18 kartu pertanyaan dan papan permainan. Cara bermainnya adalah cukup lempar dadu lalu jalankan bidak sesuai dengan angka dadu, kemudian ikuti petunjuk pada kotak perintah (petak) dan kartu. *Clebo* yang digunakan dalam pada penelitian ini pada dasarnya sama dengan permainan *clebo* pada umumnya, namun terdapat beberapa modifikasi untuk kepentingan pembelajaran. Modifikasi tersebut yaitu mengganti kartu pertanyaan pada *clebo* menjadi kartu pertanyaan tentang materi fisika yang diajarkan dan penggunaan uang-uangan sebagai poin kepada pemain yang menjawab benar. Permainan *clebo* pada penelitian ini disebut dengan permainan physics *clebo* (papan pintar fisika)⁶.

Team Game Tournament memiliki beberapa keistimewaan dalam implementasinya yaitu, proses belajar mengajar berlangsung dengan keaktifan dari siswa; motivasi belajar lebih tinggi; pengelompokan siswa yang heterogen

⁶Krispina Marjayanti, "Desain Pembelajaran Kooperatif Tipe Physics Clebo Tournament Pada Materi Fisika Tentang Cermn Datar", *Skripsi*, (Jawa Tengah : Fak.Sains dan Matematika Universitas Kristen Satya Wacana , 2013), h .2-3.

mendorong interaksi yang kritis dan saling mendukung bagi pertumbuhan dan perkembangan pengetahuan⁷.

Berdasarkan uraian diatas, maka peneliti tertarik melakukan penelitian ini untuk mengetahui bagaimana Pengaruh Pembelajaran Kooperatif Tipe Physics Clebo Tournament Terhadap Peningkatan Hasil Belajar dan Kerjasama peserta didik. Adapun judul penelitian ini adalah **“Pengaruh Pembelajaran Kooperatif Tipe Physics Clebo Tournament Terhadap Peningkatan Hasil Belajar dan Kerjasama Pada Materi Fisika Kelas VIII SMP Negeri 2 Barombong”**.

B. Rumusan Masalah

1. Bagaimana hasil belajar siswa yang diajar dengan model pembelajaran kooperatif tipe *Physics Clebo Tournament* dan model pembelajaran konvensional pada materi fisika kelas VIII SMP Negeri 2 Barombong?
2. Bagaimana kerjasama siswa yang diajar dengan model pembelajaran kooperatif tipe *Physics Clebo Tournament* dan model pembelajaran konvensional pada materi fisika kelas VIII SMP Negeri 2 Barombong?
3. Apakah terdapat pengaruh model pembelajaran kooperatif tipe *Physics Clebo Tournament* dan model pembelajaran konvensional pada materi fisika kelas VIII SMP Negeri 2 Barombong?

C. Tujuan Penelitian

1. Tujuan penelitian

⁷Pratiwi Yuli Astutik, “Penerapan Model Pembelajaran Kooperatif Tipe TGT (Team Game Tournament) Pada Tema Bunyi dan Pendengaran Manusia Untuk Meningkatkan Kemampuan Berpikir Kritis Siswa Kelas VIII SMP Negeri 2 Mojoagung”, *Jurnal*, (Jawa Timur: Program Studi Pendidikan Sains FMIPA, Universitas Negeri Surabaya diakses tanggal 19 Mei 2014), h.2.

- a. Untuk mengetahui bagaimana hasil belajar siswa yang diajar dengan model pembelajaran kooperatif tipe *Physics Clebo Tournament* dan model pembelajaran *konvensional* pada materi fisika kelas VIII SMP Negeri 2 Barombong
- b. Untuk mengetahui bagaimana kerjasama siswa yang diajar dengan model pembelajaran kooperatif tipe *Physics Clebo Tournament* dan model pembelajaran *konvensional* pada materi fisika kelas VIII SMP Negeri 2 Barombong
- c. Untuk mengetahui pengaruh model pembelajaran kooperatif tipe *Physics Clebo Tournament* dan model pembelajaran *konvensional* pada materi fisika kelas VIII SMP Negeri 2 Barombong

2. Manfaat Penelitian

- a. Bagi Guru
 - 1) Agar dapat menambah kreativitas dalam menggunakan model pembelajaran kooperatif tipe *Physics Clebo Tournament*.
 - 2) Dapat memberikan bantuan yang bermanfaat dalam meningkatkan mutu pendidikan.
- b. Bagi peserta didik
 - 1) Dengan metode yang menyenangkan dapat menumbuhkan kerjasama peserta didik
 - 2) Dapat mempermudah peserta didik dalam menyampaikan materi keteman-temannya
 - 3) Mendorong peserta didik berpikir kreatif.
- c. Bagi peneliti

Untuk peneliti itu sendiri, dapat memberikan pengalaman secara langsung sebagai calon guru dan memanfaatkan model pembelajaran kooperatif tipe *Physics Clebo Tournament* untuk membuat pembelajaran lebih menyenangkan.

D. Hipotesis Penelitian

1. Terdapat perbedaan hasil belajar antarsiswa yang diajar dengan model pembelajaran *kooperatif* tipe *Physics Clebo Tournament* dan model pembelajaran *konvensional* pada materi fisika kelas VIII SMP Negeri 2 Barombong.
2. Tidak terdapat perbedaan kerjasama antara siswa yang diajar dengan model pembelajaran *kooperatif* tipe *Physics Clebo Tournament* dan model pembelajaran *konvensional* pada materi fisika kelas VIII SMP Negeri 2 Barombong.

E. Definisi Operasional Variabel

1. Variabel Bebas

Variabel bebas dalam penelitian ini, yaitu: model pembelajaran *kooperatif* tipe *physics Clebo Tournament*. Pada penelitian ini, peneliti menampilkan model pembelajaran kooperatif dimana model ini merupakan bentuk pembelajaran dengan cara siswa belajar dan bekerja dalam kelompok. Anggotanya terdiri dari empat sampai enam orang. Sedangkan *Clebo* singkatan dari *clever board* adalah sebuah permainan papan yang mudah untuk di mainkan, dimana permainannya bisa dimainkan 2-4 orang atau bisa juga disebut dengan permainan ludo. Peralatan yang dibutuhkan terdiri papan permainan atau beberapa kertas marmer yang sudah dibentuk seperti pola permainan ludo, 4 bidak dengan warna yang berbeda-beda, satu buah dadu dan 18 kartu pertanyaan. Cara bermainnya adalah cukup lempar dadu,

kemudian jalankan bidak sesuai dengan angka dadu, lalu ikuti petunjuk pada kotak perintah(petak). Clebo yang digunakan dalam penelitian ini pada dasarnya sama dengan permainan clebo pada umumnya, namun terdapat beberapa modifikasi untuk kepentingan pembelajaran. Modifikasi tersebut yaitu mengganti kartu pertanyaan tentang materi fisika yang diajarkan. Permainan clebo pada penelitian ini disebut dengan permainan *Physics Clebo* (papan pintar fisika). Metode ini akan dibandingkan dengan metode konvensional yang dalam penelitian ini adalah metode kooperatif tipe *Physics Clebo Tournament*.

2. Variabel Terikat

- a. Yang dimaksud hasil belajar dalam penelitian ini adalah skor atau nilai yang diperoleh siswa setelah diberikan tes hasil belajar terkait materi usaha dan pesawat sederhana. Dimana hasil belajar yang dimaksud adalah hasil belajar pada ranah kognitif yang mencakup pada C1 (Pengetahuan), C2 (Pemahaman) dan C3 (Penerapan), C4 (Menganalisis).
- b. Yang dimaksud kerjasama dalam penelitian ini adalah kerjasama dapat diartikan sebagai bekerjanya sejumlah siswa, baik sebagai anggota kelas secara keseluruhan atau sudah terbagi menjadi kelompokkelompok yang lebih kecil untuk mencapai suatu tujuan tertentu secara bersama-sama⁸. Adapun indikator dari kerjasama adalah memiliki rasa tanggungjawab, Menumbuhkan rasa partisipasi siswa, meningkatkan interaksi antar siswa, meningkatkan kerjasama siswa dan meningkatkan relasi antar siswa.

⁸Erida Reniningsih“*Peningkatan Kemampuan Kerjasama Siswa Melalui Group Investigation Pada Mata Pelajaran Pengolahan Makanan Kontinental di SMK Sahid Surakarta*”, Skripsi, (Yogyakarta: Fak. Teknik UNY, 2011), h. 12-13.

F. *Kajian Pustaka*

Penelitian yang dilakukan oleh Krispina Marjayanti dengan judul penelitian “Desain Metode Pembelajaran Kooperatif Tipe Physics Clebo Tournament Pada Materi Fisika Tentang Cermin Datar”. Rancangan penelitian menggunakan metode PTK(Penelitian Tindakan Kelas), sampel yang digunakan adalah 15 siswa kelas VIII SMP yang diambil secara acak. Adapun teknik pengumpulan data berupa lembar observasi sikap kerjasama (afektif), soal tes akhir (kognitif), dan kuesioner untuk mengetahui tanggapan siswa terhadap metode yang diberikan. Hasil penelitian yang didapatkan adalah 93% siswa mendapat nilai kurang dari 70 untuk tes. Pada aspek afektif penggunaan permainan menciptakan suasana kompetitif yang sehat dan menyenangkan sehingga dapat mengembangkan sikap kerjasama dan keaktifan kelas sebesar 82%. Sebanyak 86% siswa memberikan respon positif terhadap metode yang digunakan⁹.

Penelitian yang dilakukan oleh Pratiwi Yuli Astutik dengan judul “Penerapan Model Pembelajaran Kooperatif Tipe TGT (*Team Game Tournament*) Pada Tema Bunyi Dan Pendengaran Manusia Untuk Meningkatkan Kemampuan Berpikir Kritis Siswa Kelas Viii Smp Negeri 2 Mojoagung. Penelitian yang telah dilakukan bertujuan untuk mendeskripsikan keterlaksanaan pembelajaran model pembelajaran kooperatif tipe *Team Game Tournament* dengan media permainan *clever board* (clebo), kemampuan berpikir kritis, dan respons siswa pada IPA tema bunyi dan pendengaran manusia. Penelitian ini menggunakan rancangan “*One Group Pretest-Posttest Design*”. Sasaran penelitian ini adalah siswa kelas VIII A SMP Negeri 2

⁹Krispina Marjayanti, “Desain Pembelajaran Kooperatif Tipe Physics Clebo Tournament Pada Materi Fisika Tentang Cermn Datar”, *Skipsi*, (Jawa Tengah : Fak.Sains dan Matematika Universitas Kristen Satya Wacana , 2013), h .2-3.

Mojoagung. Rata-rata keterlaksanaan pembelajaran yang dilakukan oleh guru adalah 3,4 dengan berkategori sangat baik. Hasil uji t-berpasangan menunjukkan bahwa kemampuan berpikir kritis siswa mengalami peningkatan setelah pembelajaran. Analisis *gain score* menunjukkan bahwa sebanyak 36,7% siswa memiliki peningkatan kategori tinggi, 53,3% memiliki peningkatan sedang, dan 10% memiliki peningkatan rendah. Berdasarkan hasil penelitian ini dapat disimpulkan bahwa penerapan pembelajaran IPA tema bunyi dan pendengaran manusia dengan model pembelajaran kooperatif tipe TGT menggunakan media permainan *Clever Board* mampu meningkatkan kemampuan berpikir kritis dengan tema bunyi dan pendengaran manusia dan memberikan pembelajaran yang menarik dan menyenangkan dengan respons siswa tentang pembelajaran tersebut yaitu sebesar 80%¹⁰.



¹⁰Pratiwi Yuli Astutik, "Penerapan Model Pembelajaran Kooperatif Tipe TGT (Team Game Tournament) Pada Tema Bunyi dan Pendengaran Manusia Untuk Meningkatkan Kemampuan Berpikir Kritis Siswa Kelas VIII SMP Negeri 2 Mojoagung", *Jurnal*, (Jawa Timur: Program Studi Pendidikan Sains FMIPA, Universitas Negeri Surabaya diakses tanggal 19 Mei 2014), h.2.

BAB II

TINJAUAN TEORITIS

A. Metode Pembelajaran

1. Pengertian Belajar

Menurut pengertian psikologis, belajar merupakan suatu proses perubahan yaitu perubahan tingkah laku sebagai hasil dari interaksi dengan lingkungannya dalam memenuhi kebutuhan hidupnya. Perubahan-perubahan tersebut akan nyata dalam seluruh aspek tingkah laku. Belajar ialah suatu proses usaha yang dilakukan seseorang untuk memperoleh suatu perubahan tingkah laku yang baru secara keseluruhan, sebagai hasil pengalamannya sendiri dalam interaksi dengan lingkungannya¹¹.

Belajar adalah sepanjang hayat atau sekurang-kurangnya ia terus belajar walaupun sudah lulus disekolah. Dari segi proses, belajar dan perkembangan, siswa sendirilah yang mengalami, melakukan dan menghayatinya. Dengan adanya belajar terjadilah perkembangan jasmani dan mental siswa. Pendidikan merupakan faktor ekstern bagi terjadinya belajar¹². Belajar juga dijelaskan dalam Al-Quran Surah al-Luqman/31 : 13, berbunyi:

وَإِذْ قَالَ لُقْمَانُ لِابْنِهِ وَهُوَ يَعِظُهُ يَا بُنَيَّ لَا تُشْرِكْ بِاللَّهِ إِنَّ الشِّرْكَ
لَظُلْمٌ عَظِيمٌ

¹¹Slameto, *Belajar dan Faktor-Faktor Yang Mempengaruhinya*(Cet.5;Jakarta:Rineka Cipta,2010),h.2.

¹²Dimiyati dan Mudjiono, *Belajar dan Pembelajaran* (Cet.V;Jakarta:PT Rineka Cipta,2013),h.7.

Terjemahan :

Dan (ingatlah) ketika Lukman berkata kepada anaknya, ketika dia memberi pelajaran kepadanya, “Wahai anakku! Janganlah engkau mempersekutukan Allah, sesungguhnya mempersekutukan Allah adalah benar-benar kezaliman yang besar¹³.

Ayat diatas menjelaskan bahwa hal pertama yang harus ditanamkan pada buah hati adalah mengetahui akan adanya Allah swt. Bahwasanya Allah itu hanya satu, tidak ada yang menyamai-Nya, apalagi menandingi-Nya. Allah Maka Kuasa dan Maha Memiliki Segalanya, dengan demikian akan muncul sikap ketergantungan hanya kepada Allah. Menyekutukan (menduakan) Allah SWT dengan selain-Nya adalah kesalahan besar.

Anthony Robbins, mendefinisikan belajar sebagai proses menciptakan hubungan antara sesuatu (pengetahuan) yang sudah dipahami dan sesuatu (pengetahuan) yang baru. Dari definisi ini dimensi belajar memuat beberapa unsur, yaitu: (1) penciptaan hubungan, (2) sesuatu hal (pengetahuan) yang sudah dipahami, dan (3) sesuatu pengetahuan yang baru. Jadi dalam makna belajar, disini bukan berangkat dari sesuatu yang benar-benar belum diketahui, tetapi merupakan keterkaitan dari dua pengetahuan yang sudah ada dengan pengetahuan baru¹⁴.

Unsur terpenting dalam mengajar ialah merangsang serta mengarahkan siswa belajar. Mengajar pada hakikatnya tidak lebih dari sekedar menolong para siswa untuk memperoleh pengetahuan, keterampilan, sikap, serta ide dan apresiasi yang menjurus kepada perubahan tingkah laku dan pertumbuhan siswa. Cara mengajar guru yang baik merupakan kunci dan prasyarat bagi siswa untuk dapat belajar dengan baik. Salah satu tolok ukur bahwa siswa telah belajar dengan baik

¹³ Kementerian Agama. *Al-Quran dan Terjemahannya*, h.412.

¹⁴Trianto, *Mendesain Model Pembelajaran Inovatif-Progresif Konsep Landasan dan Implementasinya Pada Kurikulum Tingkat Satuan pembelajaran (KTSP)* (Jakarta: Kencana Prenada Media Group, 2008), h.39.

ialah jika siswa itu dapat mempelajari apa yang seharusnya dipelajari, sehingga indikator hasil belajar yang diinginkan dapat belajar¹⁵.

Hasil belajar adalah sejumlah pengalaman yang diperoleh siswa yang mencakup ranah kognitif, afektif dan psikomotorik. Belajar tidak hanya penguasaan konsep teori mata pelajaran saja, tapi juga penguasaan kebiasaan, persepsi, kesenangan, minat bakat, penyesuaian sosial, macam-macam keterampilan, cita-cita, keinginan dan harapan. Terdapat beberapa faktor yang mempengaruhi hasil belajar meliputi faktor internal dan eksternal, yaitu:

- a) Faktor Internal: (1)Faktor Fisiologis, Secara umum kondisi fisiologis, seperti kondisi kesehatan yang prima, tidak dalam keadaan lelah dan capek, tidak dalam keadaan cacat jasmani dan sebagainya. Hal-hal tersebut dapat mempengaruhi siswa dalam menerima materi pelajaran. (2) Faktor Psikologis, Setiap individu dalam hal ini siswa pada dasarnya memiliki kondisi psikologis yang berbeda-beda, tentunya hal ini turut mempengaruhi hasil belajarnya. Beberapa faktor psikologis meliputi inteligensi (IQ), perhatian, minat, bakat, motif, motivasi, kognitif dan daya nalar siswa.
- b) Faktor Eksternal: (1)Faktor Lingkungan, Faktor lingkungan dapat memengaruhi hasil belajar. Faktor lingkungan ini meliputi lingkungan fisik dan lingkungan sosial. Lingkungan alam misalnya suhu, kelembaban dan lain-lain. Belajar pada tengah hari di ruang yang memiliki ventilasi udara yang kurang tentunya akan berbeda suasana belajarnya dengan yang belajar dipagi hari yang udaranya masih segar dan di ruang yang cukup mendukung untuk bernapas lega. (2) Faktor

¹⁵Sahabuddin, *Mengajar dan Belajar*, (UjungPandang: Universitas Negeri Makassar, 1999), h.30.

Instrumental, Faktor-faktor instrumental adalah faktor yang keberadaan dan penggunaannya dirancang sesuai dengan hasil belajar yang diharapkan. Faktor-faktor ini diharapkan dapat berfungsi sebagai sarana untuk tercapainya tujuan-tujuan belajar yang telah direncanakan. Faktor-faktor instrumental ini berupa kurikulum sarana dan guru¹⁶.

Setiap siswa dalam belajar pasti menemukan kesulitan-kesulitan dalam proses pembelajaran. Penyebab kesulitan belajar dipengaruhi oleh dua faktor yaitu internal dan eksternal. Penyebab utama kesulitan belajar (*learning disabilities*) adalah faktor internal, yaitu kemungkinan adanya disfungsi neurologis; sedangkan penyebab utama problem belajar (*Learning problems*) adalah faktor eksternal, yaitu antara lain berupa strategi pembelajaran yang keliru, pengelolaan kegiatan belajar yang tidak membangkitkan motivasi belajar anak, dan pemberian ulangan penguatan (*reinforcement*) yang tidak tepat¹⁷.

2. Penilaian Hasil Belajar

Pada umumnya, hasil belajar dapat dikelompokkan menjadi tiga ranah, yaitu ranah kognitif, psikomotor, dan efektif. Secara eksplisit ketiga ranah ini tidak dapat dipisahkan satu sama lain. Setiap mata pelajaran selalu mengandung ketiga ranah tersebut, namun penekannya selalu berbeda.

Matapelajaran praktik lebih menekankan pada ranah psikomotor, sedangkan mata pelajaran pemahaman konsep lebih menekankan pada ranah kognitif.

- a. Ranah Psikomotorik, berhubungan dengan hasil belajar yang pencapaiannya melalui keterampilan manipulasi, yang melibatkan otot dan kekuatan fisik.

¹⁶Rusman, *Pembelajaran Tematik Terpadu, Teori, Praktik dan Penilaian* (Cet.II;Jakarta:Rajawali Pers, 2016), h.67-68.

¹⁷Mulyono Abdurrahman, *Pendidikan Bagi Anak Berkesulitan Belajar* (Cet. II; Jakarta: PT Rineka Cipta, 2003), h. 13.

Ranah psikomotorik adalah ranah yang berhubungan dengan aktivitas fisik, misalnya menulis, memukul, melompat dan sebagainya.

- b. Ranah Kognitif, berhubungan erat dengan kemampuan berpikir, termasuk kemampuan menghafal, memahami, mengaplikasi, menganalisis, menyintesis, dan kemampuan mengevaluasi.
- c. Ranah afektif, mencakup watak perilaku seperti sikap, minat, konsep diri, nilai dan moral¹⁸.

3. Mengoptimalkan Proses dan Hasil Belajar

Untuk mengoptimalkan proses dan hasil belajar hendaknya kita berpijak pada hasil identifikasi faktor-faktor penyebab kegagalan dan faktor-faktor pendukung keberhasilan. Berdasarkan hasil identifikasi ini kemudian kita mencari alternatif pemecahannya, kemudian dari bergai alternative itu kita pilih mana yang mungkin dilaksanakan dilihat dari berbagai faktor, seperti kesiapan guru, kesiapan peserta didik, sarana dan prasarana, dan sebagainya. Mengoptimalkan proses dan hasil belajar berarti melakukan berbagai upaya perbaikan agar proses belajar dapat berjalan dengan efektif dan hasil belajar dapat diperoleh secara optimal. Proses belajar dapat dikatakan efektif apabila peserta didik aktif (intelektual, emosional, social) mengikuti kegiatan belajar, berani mengemukakan pendapat, bersemangat, kritis, dan kooperatif. Begitu juga dengan hasil belajar yang optimal dapat dilihat dari ketuntasan belajarnya, terampil dalam mengerjakan tugas, dan memiliki apresiasi yang baik terhadap pelajaran. Hasil belajar yang optimal merupakan perolehan dari proses belajar yang optimal pula. Untuk memperoleh proses dan hasil belajar yang optimal, guru hendaknya memperhatikan prinsip-prinsip dan tahap-tahap pembelajaran¹⁹.

¹⁸Ratna, *Evaluasi Pembelajaran* (Cet. 1; Bandung : Cv Pustaka Setia, 2015), h.57-58.

¹⁹Zainal, *Evaluasi Pembelajaran, Prinsip, Teknik, dan Prosedur* (Cet.5; Bandung : PT Remaja Rosdakarya, 2013), h.303.

4. Kemampuan Kerjasama

Manusia memiliki dinamika hidup di masyarakat, yaitu sebagai makhluk individu dan sosial yang sepanjang perkembangannya selalu berinteraksi dengan orang lain. Kemampuan seseorang untuk melakukan kerjasama dengan oranglain merupakan salah satu wujud dari interaksi untuk mencapai tujuan.

Kata kemampuan (*Ability*) menunjukkan pada pengertian yang dalam bahasa Indonesia berkaitan dengan bakat atau kemampuan serta kemauan diri, kecakapan, kecerdasan, pengetahuan, pengalaman dan keterampilan dalam rangka aktualisasi diri untuk memecahkan problem dan pencapaian tujuan. Dengan kemampuan, seseorang akan dapat dengan baik memecahkan problem dan mencapai tujuan yang diinginkan, namun sebaliknya apabila kemampuan tidak dapat secara maksimal diaktualisasikan maka akan menjadi penyebab timbulnya kegagalan. Kegagalan dapat dihindari dengan upaya saling mencerdaskan yang dapat dilakukan melalui kerjasama, dengan kerjasama manusia dapat saling memberi, saling mengisi, dan saling menghargai.

Masyarakat Indonesia sudah tidak asing lagi dengan sebutan istilah kerjasama. Masyarakat Indonesia sering menyebut kerjasama dengan istilah gotong royong. Sementara di negara-negara barat, kerjasama sering disebut dengan istilah kooperatif. Istilah kerjasama benar-benar sudah melekat di kalangan masyarakat Indonesia karena kerjasama merupakan kepribadian bangsa Indonesia. Kerjasama dapat diartikan sebagai bekerjanya sejumlah siswa, baik sebagai anggota kelas secara keseluruhan atau sudah terbagi menjadi

kelompokkelompok yang lebih kecil untuk mencapai suatu tujuan tertentu secara bersama-sama²⁰.

Indikator kerja sama antara lain sebagai berikut: (a) Tanggung jawab secara bersama-sama menyelesaikan pekerjaan (b) Memberikan bantuan kepada orang lain (c) Menghargai pendapat orang lain (d) Bertukar pikiran dengan orang lain (e) Melakukan pembagian tugas bersama teman kelompok (f) Saling berkontribusi, baik tenaga maupun pikiran demi tercapainya kerja sama (g)Menunjukkan kekompakan²¹.

Proses kelompok memiliki 2 ciri utama; peran serta individu dalam segala kegiatan, dan kerjasama antar individu dalam kelompok. Tetapi, didalam mungkin juga akan timbul persaingan.persaingan disini akan timbul secara sehat dan baik, jika sebelumnya individu mendapat arahan.Ada 2 jenis kerja kelompok menurut William Burton:

1. Kerja kelompok untuk memecahkan suatu proyek atau masalah dengan langkah-langkah sebagai berikut:(a)Merasa ada/timbul masalah (b)Identifikasi dan analisis masalah (c) Diseminasi tugas (d) Aktivitas kelompok (e) Penyelidikan kelompok (f) Konklisi
2. Diskusi kelompok, untuk memecahkan sesuatu masalah yang menimbulkan berbagai pendapat. Kemudian agar kerja kelompok berjalan baik, perlu diperhatikan beberapa prinsip sebagai berikut: (a)Peserta didik perlu mengenal dan memahami tujuan, rencana, masalah dan ada manfaat untuk mereka.(b) Setiap anggota memberikan masukan-kontribusi (c)Setiap individu merasa bertanggung jawan pada kelompok (d) Dikembangkan peran serta dan kerjasama secara efektif (e) Perlu dicapai prosedur yang demokratis dalam perencanaan, pelaksanaan, penyelesaian,dan pembuatan kesimpulan (f)Pemimpin kelompok perlu menciptakan suasana dimana setiap anggota mau menyumbang buah pikirannya dan kerjasama secara kooperatif²².

ALAUDDIN
M A K A S S A R

²⁰Erida Reniningsih “Peningkatan Kemampuan Kerjasama Siswa Melalui Group Investigation Pada Mata Pelajaran Pengolahan Makanan Kontinental di SMK Sahid Surakarta”, Skripsi, (Yogyakarta: Fak. Teknik UNY, 2011), h. 12-13.

²¹M. Wahyudin Zarkasyi, *Penelitian Pendidikan Matematika*(Cet.2;Bandung: PT Refika Aditama, 2015), h. 98.

²²Yasin, dkk. *Pengelolaan Pembelajaran* (Cet.1;Makassar: Alauddin Press, 2010), h. 87.

5. Model Pembelajaran Kooperatif (Cooperative Learning)

Pembelajaran kooperatif berasal dari kata cooperative yang artinya mengerjakan sesuatu secara bersama-sama dengan saling membantu satu sama lainnya satu kelompok atau satu tim²³.

Pembelajaran kooperatif adalah model pembelajaran yang mengutamakan kerja sama untuk mencapai tujuan pembelajaran. Pembelajaran kooperatif merupakan bentuk pembelajaran dengan cara siswa belajar dan bekerja dalam kelompok; kelompok kecil secara kolaboratif yang anggotanya terdiri dari empat sampai enam orang dengan struktur kelompok yang bersifat heterogen²⁴.

Pembelajaran kooperatif atau cooperative learning merupakan istilah umum untuk sekumpulan strategi pengajaran yang dirancang untuk mendidik kerjasama kelompok dan interaksi antarsiswa. Tujuan pembelajaran kooperatif setidaknya meliputi tiga tujuan pembelajaran, yaitu hasil belajar akademik, penerimaan terhadap keragaman, dan perkembangan keterampilan sosial²⁵.

6. Strategi Pembelajaran Kooperatif

Strategi pembelajaran kooperatif merupakan serangkaian kegiatan pembelajaran yang dilakukan oleh peserta didik di dalam kelompok, untuk mencapai tujuan pembelajaran yang telah ditetapkan. Terdapat 4 hal penting dalam strategi pembelajaran kooperatif yakni: (a) Adanya peserta didik dalam kelompok (b) Adanya aturan main (role) dalam kelompok (c) Adanya upaya belajar dalam kelompok (d) Adanya kompetensi yang harus dicapai oleh kelompok²⁶.

²³Sigit, *Pembelajaran Konstruktivisme :Teori Dan Aplikasi Pembelajaran Dalam Pembentukan Karakter* (Cet.2;Bandung : Alfabed , 2015), h.44.

²⁴Majid, dkk. *Pendekatan Ilmiah Dalam Implementasi Kurikulum 2013*, (Cet.1;Bandung:PT Remaja Rosdakarya,2014), h.214.

²⁵Yusuf, *Teori Belajar dalam Praktek* (Cet.1;Makassar : Alauddin Pres,2013), h. 122.

²⁶Rafiqah, *Pengembangan Perangkat Pembelajaran Berbasis Konstruktivisme* (Cet.1;Makassar : Alauddin Pres,2013), h. 55.

7. Kelemahan Pembelajaran Kooperatif

Kelemahan pembelajaran kooperatif bersumber pada dua factor, yaitu faktor dari dalam (intern) dan factor dari luar (ekstern). Factor dari dalam yaitu sebagai berikut:

- a. Guru harus mempersiapkan pembelajaran secara matang, disamping itu memerlukan lebih banyak tenaga, pemikiran dan waktu.
- b. Agar proses pembelajaran berjalan dengan lancar maka dibutuhkan dukungan fasilitas, alat dan biaya yang cukup memadai.
- c. Selama kegiatan diskusi kelompok berlangsung, ada kecenderungan topik permasalahan yang sedang dibahas meluas sehingga banyak yang tidak sesuai dengan waktu yang telah ditentukan.
- d. Saat diskusi kelas, terkadang didominasi oleh seseorang, hal ini mengakibatkan siswa yang lain menjadi pasif²⁷.

8. Pembelajaran Kooperatif Tipe TGT

Model pembelajaran team games tournament atau disingkat TGT merupakan model pembelajaran kooperatif yang dibentuk melalui kelompok-kelompok kecil dalam kelas yang terdiri atas 3-5 siswa yang heterogen, baik dalam hal akademik, jenis kelamin, ras, maupun etnis. Inti dari model ini adalah adanya game dan turnamen akademik.

Langkah-langkah model pembelajaran TGT ada lima tahap :

1. Presentasi Kelas

Penyajian materi dalam TGT diperkenalkan melalui presentasi kelas. Presentasi kelas dilakukan oleh guru pada saat awal pembelajaran. Guru menyampaikan materi kepada siswa terlebih dahulu biasanya dilakukan dengan pengajaran langsung melalui ceramah. Selain menyajikan materi, pada tahap ini guru juga menyampaikan tujuan, tugas atau kegiatan yang harus dilakukan siswa, atau kegiatan yang harus dilakukan siswa serta memberikan motivasi.

²⁷Yusuf, *Teori Belajar dalam Praktek* (Cet.1;Makassar : Alauddin Pres,2013), h. 127.

2. Tim/ kelompok

Setelah penyajian materi oleh guru, siswa kemudian berkumpul berdasarkan kelompok yang sudah dibagi guru. Setiap tim atau kelompok terdiri dari 3 sampai 5 siswa yang anggotanya heterogen. Dalam kelompoknya siswa berusaha mendalami materi yang telah diberikan guru agar dapat bekerja dengan baik dan optimal saat turnamen.

3. Game (permainan)

Apabila siswa telah selesai mengerjakan LKS bersamaan anggota kelompoknya, tugas siswa selanjutnya adalah melakukan game. Game dimainkan oleh perwakilan dari tiap-tiap kelompok pada meja yang telah dipersiapkan. Dimeja tersebut terdapat kartu bernomor yang berhubungan dengan nomor pertanyaan-pertanyaan pada lembar permainan yang harus dikerjakan peserta. Siswa yang tidak bermain juga berkewajiban mengerjakan soal-soal game beserta teman sekelompoknya.

4. Tournament

Tournamen biasanya dilakukan tiap akhir pecan atau akhir subbab. Tournamen diikuti oleh semua siswa. Tiap-tiap siswa akan ditempatkan dimeja turnamen dengan siswa dari kelompok lain yang kemampuan akademiknya setara. Jadi, dalam satu meja turnamen akan diisi oleh siswa-siswa homogeny (kemampuan setara) yang berasal dari kelompok yang berbeda²⁸.

Pembelajaran kooperatif merupakan suatu strategi dalam proses pembelajaran yang membutuhkan partisipasi dan kerja sama dalam kelompok, dengan kerja sama dapat meningkatkan cara kerja peserta didik menuju lebih

²⁸Yusuf, *Teori Belajar Dalam Praktek* (Cet.1;Makassar : Alauddin Pres, 2013), h. 143.

baik dan memupuk sikap saling tolong menolong dalam beberapa perilaku sosial²⁹.

Teknik penelitian pembelajaran berkelompok dalam kelas, dimana peserta didik bekerja dalam kelompok kecil dan menerima hadiah atau penghargaan atas hasil kerja mereka, yang telah meningkat dalam beberapa tahun terakhir. Kajian ini merangkum hasil dari 28 proyek lapangan utama yang berlangsung minimal 2 minggu, dimana metode pembelajaran kooperatif digunakan di kelas dasar atau menengah. Pola temuan penelitian mendukung kegunaan metode pembelajaran kooperatif secara umum untuk meningkatkan prestasi belajar siswa dan hasil positif lainnya³⁰.

Pembelajaran kooperatif merupakan suatu pembelajaran yang mengkondisikan peserta didik untuk belajar dalam suatu kelompok kecil dengan tingkat kemampuan yang berbeda. Dalam menyelesaikan tugas kelompok, setiap anggota kelompok bekerja sama secara kolaboratif dan membantu untuk memahami suatu materi pembelajaran, memeriksa dan memperbaiki jawaban teman, serta kegiatan lainnya dengan tujuan mencapai hasil belajar tertinggi. Kegiatan belajar belum selesai jika salah satu anggota kelompok belum menguasai materi pembelajaran.³¹

Pembelajaran kooperatif adalah sistem pembelajaran yang memberi kesempatan kepada siswa untuk bekerja sama dengan sesama siswa dalam

²⁹Ramayulis, *Metodologi Pendidikan Agama Islam* (Jakarta: Kalam Mulia, 2005), h. 387.

³⁰Robert E. Slavin, "Cooperative Learning Review of Educational Research 1980". <http://Journals.Sagepub.com/doi/pdf/10.3102/00346543050002315>. (03 Oktober 2017).

³¹Ramayulis, *Metodologi Pendidikan Agama Islam*(Jakarta: Kalam Mulia, 2005), h. 387.

tugas-tugas yang terstruktur, dan dalam sistem ini guru bertindak sebagai fasilitator³².

9. Kelebihan dan Kekurangan TGT (Team Games Tournamen)

Metode pembelajaran kooperatif team games tournament (TGT) ini mempunyai kelebihan dan kekurangan, yang merupakan kelebihan dari pembelajaran TGT antara lain:

- a. Lebih meningkatkan penercahan waktu untuk tugas.
- b. Mengedepankan penerimaan terhadap perbedaan individu.
- c. Dengan waktu yang sedikit dapat menguasai materi.
- d. Proses belajar mengajar berlangsung dengan keaktifan dari siswa.
- e. Mendidik siswa untuk berlatih bersosialisasi dengan orang lain.
- f. Motivasi belajar lebih tinggi.
- g. Hasil belajar lebih baik.
- h. Meningkatkan kebaikan budi, kepekaan dan toleransi.

Kelemahan TGT dapat dibedakan antara guru dan siswa. Bagi guru, sulitnya pengelompokan siswa yang mempunyai kemampuan heterogen dari segi akademis. Kelemahan ini akan dapat diatasi jika guru yang bertindak sebagai pemegang kendali teliti dalam menentukan pembagian kelompok waktu yang dihabiskan untuk diskusi oleh siswa cukup banyak sehingga melewati waktu yang sudah ditetapkan. Kesulitan ini dapat diatasi jika guru mampu menguasai kelas secara menyeluruh. Bagi siswa, masih adanya siswa berkemampuan tinggi kurang terbiasa dan sulit memberikan penjelasan kepada siswa lainnya. Untuk mengatasi kelemahan ini, tugas guru adalah membimbing dengan baik siswa yang mempunyai kemampuan akademik tinggi agar dapat dan mampu menularkan pengetahuannya kepada siswa lain³³.

10. Permainan Clebo

³²Wena, Made, *Strategi Pembelajaran Inovatif Kontemporer* (Cet.10; Jakarta: Bumi Aksara, 2016), h.190.

³³Yusuf, *Teori Belajar dalam Praktek* ((Cet.1; Makassar : Alauddin Pres, 2013), h. 148.

Clebo merupakan singkatan dari *Clever Board* sebuah permainan papan yang mudah untuk dimainkan, seru, menantang serta mendidik. Permainan bias dimainkan 2-4 pemain, usia 6 tahun ke atas. Penemuanya adalah Billy Kurniadi. Peralatan yang dibutuhkan adalah 16 buah bidak untuk 4 pemain dengan warna yang berbeda-beda, 2 dadu, 18 1kartu pertanyaan dan papan permainan. Cara bermainnya adalah cukup lempar dadu lalu jalankan bidak sesuai dengan angka dadu, kemudian ikuti petunjuk pada kotak perintah (petak) dan kartu. *Clebo* yang digunakan dalam pada penelitian ini pada dasarnya sama dengan permainan *clebo* pada umumnya, namun terdapat beberapa modifikasi untuk kepentingan pembelajaran. Modifikasi tersebut yaitu mengganti kartu pertanyaan pada *clebo* menjadi kartu pertanyaan tentang materi fisika yang diajarkan dan penggunaan uang-uangan sebagai poin kepada pemain yang menjawab benar. Permainan *clebo* pada penelitian ini disebut dengan permainan *physics clebo* (papan pintar fisika)³⁴.

Salah satu permainan yang dapat digunakan untuk melatih kerjasama adalah permainan *clebo* (*clever board*). Permainan ini dikemas dalam sebuah model pembelajaran kooperatif tipe TGT (*teams game tournament*). Pada tersebut, siswa bertanding mewakili timnya dengan anggota lain yang setara dalam kinerja akademik sebelumnya. Turnamen permainan akademik ini akan memberikan dimensi kegembiraan dalam pembelajaran yang tidak hanya memberi kesan positif bahwa belajar IPA menyenangkan, tetapi juga dapat meningkatkan hasil belajar dan kerjasama siswa untuk belajar tentang materi selanjutnya.

³⁴Krispina Marjayanti, “*Desain Pembelajaran Kooperatif Tipe Physics Clebo Tournament Pada Materi Fisika Tentang Cermn Datar*”, *Skripsi*, (Jawa Tengah : Fak.Sains dan Matematika Universitas Kristen Satya Wacana , 2013), h .2-3.

Team game tournament memiliki beberapa keistimewaan dalam implementasi yaitu, proses belajar mengajar berlangsung dengan keaktifan dari siswa, motivasi belajar tinggi, pengelompokan siswa yang heterogen mendorong pertumbuhan dan perkembangan³⁵.

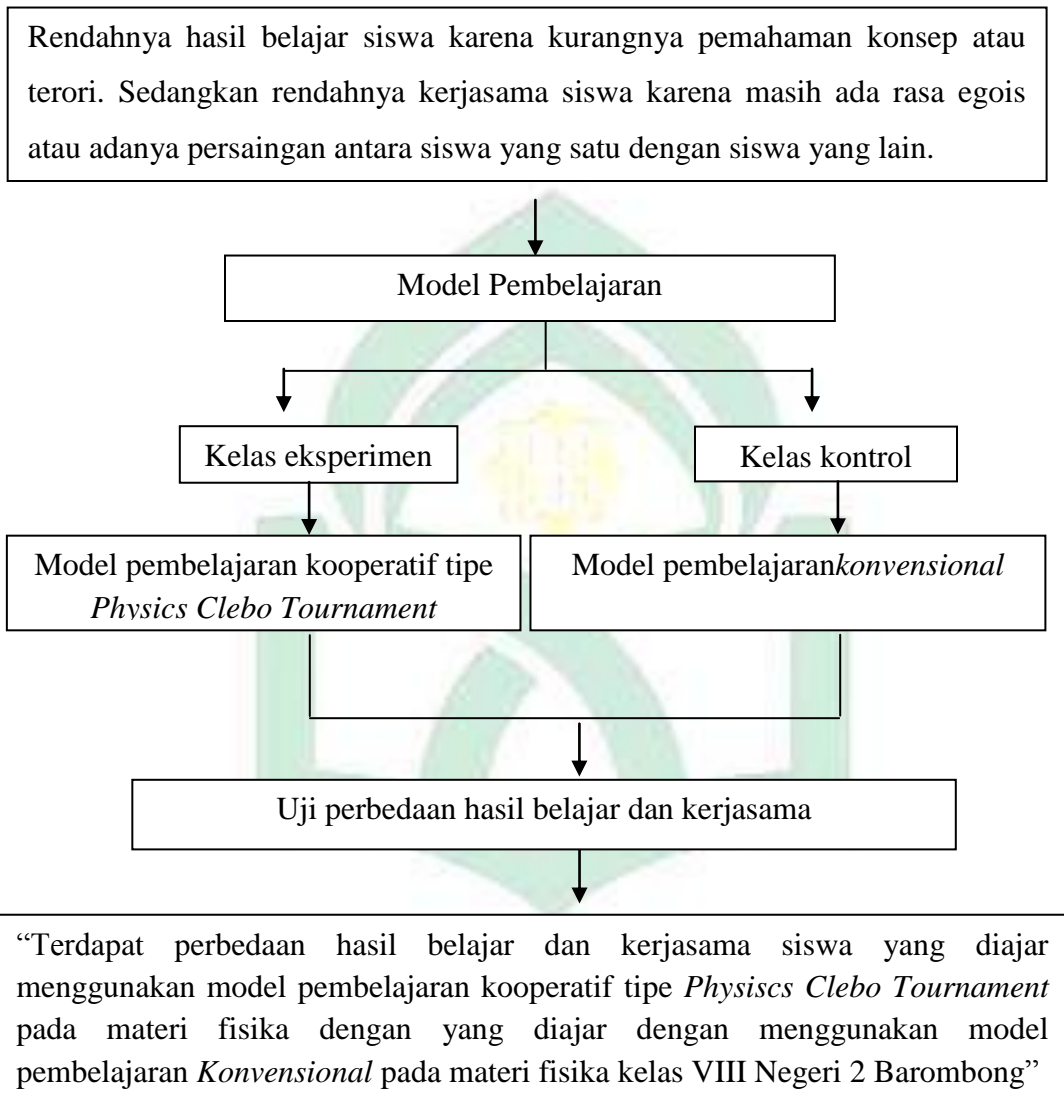
B. Kerangka Pikir

Pembelajaran Kooperatif dengan bantuan media Physics Clebo Tournament yang akan diterapkan pada proses pembelajaran, dimana Pembelajaran kooperatif merupakan suatu pembelajaran yang mengkondisikan peserta didik untuk belajar dalam suatu kelompok kecil dengan tingkat kemampuan yang berbeda. Dalam model ini kita menggunakan media yang dinamakan Clebo (papan pintar fisika). Pada tahap ini siswa dibagi menjadi 6 kelompok, setiap kelompok terbagi atas 5 anggota didalamnya, masing-masing kelompok bermain secara bergantian. Kelompok 1 terlebih dahulu melempar dadu kemudian menjalankan bidaknya sesuai dengan berapa angka dadu yang didapatkan kemudian apabila dadu tersebut berhenti pada petak yang berisi soal maka kelompok 1 ini akan menjawab pertanyaan yang terdapat pada kartu soal tersebut dan apabila kelompok 1 tidak bisa menjawab soal tersebut maka pertanyaan tersebut akan dijawab oleh kelompok 2 dan ketika kelompok 2 jawabannya sudah sesuai atau benar maka kelompok 2 ini yang mendapat point.. Satu soal maka akan mendapat point 3. Permainan tersebut akan di lanjutkan dengan kelompok 3, 4, 5 dengan langkah dan peraturan yang sama dan kelompok yang

³⁵Pratiwi Yuli Astutik, "Penerapan Model Pembelajaran Kooperatif Tipe TGT (Team Game Tournament) Pada Tema Bunyi dan Pendengaran Manusia Untuk Meningkatkan Kemampuan Berpikir Kritis Siswa Kelas VIII SMP Negeri 2 Mojoagung", *Jurnal*, (Jawa Timur: Program Studi Pendidikan Sains FMIPA, Universitas Negeri Surabaya diakses tanggal 19 Mei 2014), h.2.

banyak mengumpulkan point maka dialah pemenangnya dan akan mendapatkan apresiasi oleh peneliti. Oleh Karena itu media ini dianggap dapat menarik hasil belajar dan kerjasama siswa tanpa merasa terbebani dan takut untuk belajar dengan materi fisika. Dengan demikian, secara teoritis diduga terdapat peningkatan hasil belajar dan kerjasama peserta didik dengan menggunakan pembelajaran kooperatif learning tipe physics clebo tournament pada materi fisika. Berbeda halnya dengan pembelajaran konvensional atau tanpa menggunakan media dimana guru disini yang berperan untuk mengajarkan siswanya materi yang telah disediakan kemudian guru tersebut tetap membagi kelompok-kelompok kecil kemudian diberikan soal-soal fisika yang nantinya akan didiskusikan dengan kelompok-kelompok yang lainnya, kelompok yang tidak bisa menjawab soal-soal maka guru yang akan membahas soal-soal yang tidak dipahami atau dimengerti. Dari penjelasan di atas dapat dibuat menjadi skema seperti gambar:





Gambar 2.1Kerangka Pikir Penelitian

BAB III

METODOLOGI PENELITIAN

A. Jenis dan Lokasi Penelitian

1. Jenis Penelitian

Jenis penelitian yang digunakan pada penelitian kali ini yaitu jenis penelitian eksperimen khususnya *quasi eksperimen* yakni penelitian eksperimen yang bertujuan memprediksi keadaan yang dapat dicapai melalui eksperimen yang sebenarnya, tetapi tidak ada pengontrolan atau manipulasi terhadap seluruh variabel yang relevan³⁶.

Quasi eksperimen yaitu eksperimen yang memiliki perlakuan (*treatment*), pengukuran-pengukuran dampak (*outcome measures*), dan unit-unit eksperimen (*experiment units*) namun tidak menggunakan penempatan secara acak³⁷.

Sampel dari kedua kelompok diambil secara acak. Pada penelitian ini akan diambil 2 kelas yang mana salah satunya akan dijadikan kelas *kontrol*(konvensional)yaitu kelas yang tidak diberikan perlakuan dan kelas eksperimen yaitu kelas yang diberi perlakuan berupa *model pembelajaran kooperatif tipe Physics Clebo Tournament*.

2. Lokasi Penelitian

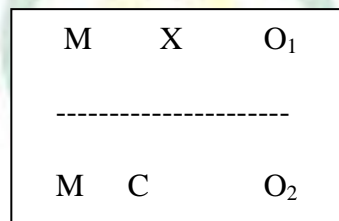
Penelitian ini dilakukan pada salah satu sekolah menengah pertama yaitu SMP Negeri 2Barombong Kabupaten Gowa.

³⁶Zainal Arifin,*Penelitian Pendidikan Metode dan Paradigma Baru* (Bandung: PT.Remaja Roedakarya Offset,2011),h.74 .

³⁷Sugiyono, *Metode Penelitian Kuantitatif, Kualitatif, dan R&D*(Bandung: Alfabeta, 2010), h. 77.

B. Pendekatan Penelitian/ Desain Penelitian

Penelitian ini merupakan penelitian quasi eksperimen dengan menggunakan desain “*The matching post test control group design*” Pada desain ini terdapat dua kelompok, yaitu kelompok eksperimen dan kelompok kontrol. Dalam penelitian ini, tidak diawali dengan pemberian tes awal (*pretest*) tetapi langsung memberikan perlakuan (*treatment*) yang berbeda antara kelas eksperimen dan kelas kontrol. Penelitian diakhiri dengan sebuah tes akhir (*posttest*) yang diberikan kepada kedua kelompok. Design yang digunakan dalam penelitian ini digambarkan sebagai berikut:



Keterangan:

- M :Pemadanan sampel atau matching menggunakan *model pembelajaran kooperatif tipe physics clebo*.
 O :Pemberian tes setelah perlakuan menggunakan *model pembelajaran kooperatif tipe physics clebo* kelas pembandingan.
 X : Treatment menggunakan *model pembelajaran kooperatif tipe physics clebo*.
 C :Perlakuan berupa metode *konvensional* pada kelas pembandingan.

Pada penelitian ini akan diambil 2 kelas dimana satu kelas dijadikan kelas kontrol dan satu kelas dijadikan kelas eksperimen yaitu kelas yang tidak diberikan perlakuan dan kelas yang satunya dijadikan kelas eksperimen yaitu kelas yang diberikan perlakuan berupa model pembelajaran kooperatif tipe *Physics Clebo Tournament*.

C . *Populasi dan Sampel*

1. Populasi

Populasi adalah wilayah generalisasi yang terdiri atas obyek/subyek yang mempunyai kualitas dan karakteristik tertentu yang ditetapkan oleh peneliti untuk dipelajari dan kemudian ditarik kesimpulannya. Jadi populasi bukan hanya orang, tetapi juga objek dan benda-benda alam yang lain. Populasi juga bukan sekedar jumlah yang ada pada obyek/subyek yang dipelajari, tetapi meliputi seluruh karakteristik/sifat yang dimiliki oleh subyek atau obyek itu³⁸.

Populasi dalam penelitian ini adalah seluruh peserta didik kelas VIII SMP Negeri 2 Barombong.

Tabel 3.1 : Jumlah peserta didik SMP Negeri 2 Barombong

No	Kelas	Jumlah
1	VIII.A	20 Orang
2	VIII.B	20 Orang
3	VIII.C	20 Orang
4	VIII.D	20 Orang
5	VIII.E	20 Orang
6	VIII.F	20 Orang
	Total	120 Orang

2. Sampel

Sampel pada penelitian ini diperoleh dengan Convenience Matching Sampling, yaitu perpaduan antara teknik convenience (kemudahan) dengan pepadanan

³⁸Riduwan, *Belajar Mudah Penelitian Untuk Guru-Karyawan dan Peneliti Pemula*. (Bandung: Alfabeta. 2003), h. 54.

sampel. Penentuan sampel pada penelitian ini menggunakan teknik *convenience sampling*, dimana kelas yang dijadikan sampel ditentukan oleh guru dengan pertimbangan atau alasan tertentu. 2 kelas yang sudah ditentukan oleh guru kemudian dipasang-pasangkan sesuai dengan nilai kemampuan awal siswa. Teknik *matching* ini digunakan dengan alasan agar terdapat kontrol sampel yang baik. Adapun sampel pada penelitian ini adalah :

Tabel 3.2 Sampel penelitian di SMP Negeri 2 Barombong

No	Kelas	Jumlah
1	VIII.E	20 Orang
2	VIII.F	20 Orang

D. Metode pengumpulan data

Metode pengumpulan data yang dilakukan pada penelitian ini adalah :

1. Data hasil belajar fisika peserta didik diperoleh melalui tes fisika berupa soal pilihan ganda yang mengacu pada indikator-indikator hasil belajar pada ranah kognitif pada C1 (pengetahuan), C2 (Pemahaman), C3 (Penerapan), C4 (Menganalisis).
2. Data tentang kemampuan kerja sama dapat dilakukan dengan observasi (pengamatan). Observasi merupakan kegiatan untuk memperoleh data mengenai perilaku individu atau proses kegiatan tertentu³⁹. Pelaksanaan observasi apabila hanya mengandalkan pengamatan, maka pengumpulan data dirasa kurang efektif. Observasi dilakukan untuk memantau kegiatan pembelajaran Fisika di kelas VIII SMP Negeri 2 Barombong. Peneliti mengamati dan mencatat sejumlah aktifitas yang dilakukan peserta didik

³⁹Nana Sudjana, *Penilaian Hasil Proses Belajar Mengajar* (Bandung: PT Remaja Rosdakarya, 1995), h.67.

dengan lembar observasi. Lembar observasi bertujuan untuk memperoleh data mengenai tingkat kebersamaan. Lima unsur dalam model pembelajaran kooperatif yang ada pada lembar observasi yaitu: 1) saling ketergantungan, 2) tanggung jawab perseorangan, 3) interaksi promotive, 4) Komunikasi antar anggota, dan 5) pemrosesan kelompok. Teknik ini menggunakan lembar cetak berupa pemberian angka sesuai kriteria yang telah disusun oleh peneliti.

E. Instrumen Penelitian dan Perangkat Pembelajaran

1. Instrumen Penelitian

a. Tes Hasil Belajar

Tes hasil belajar adalah serangkaian pertanyaan atau latihan yang digunakan untuk mengukur keterampilan pengetahuan, intelegensi, kemampuan atau bakat yang dimiliki oleh individu atau kelompok. Jenis tes ini termasuk tes psikologis yang responnya didasarkan atas kemampuan intelektual (*test ability*). Tes ini digunakan untuk mengukur tingkat pengetahuan fisika peserta didik yang diberikan setelah perlakuan. Tes ini disusun dalam tes tertulis yang berbentuk pilihan ganda dan terdiri dari 5 item pilihan untuk setiap butir soal, yaitu A, B, C, D dan E. Setiap soal hanya memiliki satu pilihan jawaban yang benar, jika peserta didik menjawab benar akan mendapat skor 1 (satu) dan jika salah mendapat skor 0 (nol). Tes ini dibuat mengacu indikator ketercapaian peserta didik pada aspek kognitif yang akan dinilai yaitu C1 (Pengetahuan), C2 (Pemahaman), C3 (Penerapan), C4 (Menganalisis).⁴⁰

⁴⁰Sugiono, *Metode Penelitian Kuantitatif, Kualitatif dan R&D* (Bandung: Alfabeta, 2014), h. 82.

b. Angket Kerjasama Peserta Didik

Instrumen penelitian yang digunakan adalah angket minat belajar, Angket kerjasama tersusun atas beberapa indikator yaitu memiliki rasa tanggung jawab, menumbuhkan rasa partisipasi, meningkatkan interaksi, meningkatkan kerjasama, dan meningkatkan relasi. Indikator inilah kemudian dirumuskan dalam bentuk pernyataan-pernyataan yakni pernyataan positif dan negatif, seperti yang ditunjukkan pada tabel berikut:

Tabel 3.3 : Skala Penilaian Kerjasama

Kerjasama	Pernyataan	
	Positif	Negatif
Sangat setuju	4	1
Setuju	3	2
Tidak setuju	2	3
Sangat tidak setuju	1	4

Angket ini digunakan untuk mengetahui kerjasama peserta didik dalam mengikuti pembelajaran fisika kelas VIII SMP Negeri 2 Barombong.

Tabel 3.4 : Kisi-Kisi Kerjasama Belajar Siswa

No	Indikator	No Item		Jumlah
		Favorable	Unfavorable	
1	Memiliki rasa tanggungjawab	2, 11, 12	5, 21, 25	6
2	Menumbuhkan rasa partisipasi siswa	9, 15, 18, 22, 24	13	6
3	Meningkatkan interaksi antar siswa	1, 4, 8, 10, 17	-	5

4	Meningkatkan kerjasama siswa	3, 7	6, 1	4
5	Meningkatkan relasi antar siswa	19, 20, 23	16	4

2. Perangkat Pembelajaran

a. Rencana proses pembelajaran (RPP)

Perangkat pembelajaran pada penelitian ini adalah Rencana Pelaksanaan Pembelajaran (RPP) yang berisikan tentang langkah-langkah yang akan dilakukan oleh peneliti dalam kelas yang meliputi kompetensi serta indikator yang akan dicapai dan langkah-langkah dari model yang akan digunakan yaitu model pembelajaran kooperatif tipe *Physics Clebo Tournament*. RPP ini dapat menjadi patokan atau landasan bagi peneliti dalam melaksanakan aktivitas pembelajaran dalam kelas.

b. Lembar observasi guru dan peserta didik

Lembar observasi yang digunakan pada penelitian ini ada dua yaitu lembar observasi guru dan lembar observasi peserta didik. Dimana lembar observasi ini digunakan untuk mengetahui keterlaksanaan penelitian yang telah dilakukan, dalam hal ini kesesuaian antara penelitian dengan langkah-langkah metode yang telah digunakan sebagai perlakuan dalam penelitian sehingga lembar observasi hanya digunakan sebagai data pendukung terlaksananya penelitian.

F. Uji Validasi Instrumen

Uji validasi yang dilakukan dalam penelitian ini adalah validasi isi. Validasi isi bertujuan untuk mengetahui sejauh mana peserta didik menguasai materi pelajaran yang telah disampaikan. Berdasarkan jenis validasi ini, maka instrumen yang telah

dibuat oleh peneliti diperiksa dan diberikan skor oleh dua orang pakar. Skor-skor tersebut kemudian diolah dan dianalisis dengan uji *gregory* untuk mengetahui nilai validitas tes hasil belajar dan reliabilitas instrumen. Sedangkan instrumen angket minat dan rancangan proses pembelajaran (RPP) diuji aiken V.

1. Tes hasil belajar

Uji validitas tes hasil belajar menggunakan uji Gregory⁴¹.

$$V = \frac{D}{A + B + C + D}$$

Keterangan:

V = Nilai validitas

A = Relevansi lemah-lemah, jika validator 1 memberikan skor = 1 dan validator 2 = 1

B = Relevansi kuat-lemah, jika validator 1 memberikan skor = 3 atau 4 dan validator 2 = 1 atau 2

C = Relevansi lemah-kuat, jika validator 1 memberikan skor = 1 atau 2 dan validator 2 = 3 atau 4

D = Relevansi kuat-kuat, jika validator 1 memberikan skor = 3 atau 4 dan validator 2 = 3 atau 4

2. Angket Kerjasama, dan Rencana Pelaksanaan Pembelajaran (RPP)

Uji Validitas menggunakan uji Aiken V⁴².

$$V = \frac{\sum s}{n(c - 1)}$$

Dengan :

V = indeks kesepakatan rater mengenai validitas butir

s = skor yang ditetapkan setiap rater dikurangi skor terendah dalam kategori yang dipakai ($s=r-1_0$, dengan r = skor kategori pilihan rater dan 1₀ skor terendah dalam kategori penyekoran);

n = banyaknya rater

c = banyaknya kategori yang dapat dipilih rater

⁴¹Heri Retnawati, *Analisis Kuantitatif Instrumen Penelitian*(Yogyakarta; Parama Publishing, 2016), h. 33

⁴² Heri Retnawati, *Analisis Kuantitatif Instrumen Penelitian*(Yogyakarta; Parama Publishing, 2016), h. 18.

Tabel 3.5 : Kriteria Indeks Aiken

Rentang indeks	Kategori Kevalidan
<0,4	Kurang Valid
0,4 – 0,8	Valid
>0,8	Sangat Valid

G. *Prosedur penelitian*

Sebelum melakukan penelitian, peneliti harus mempersiapkan beberapa perencanaan dalam melakukan penelitian dan dalam pengumpulan data penulis menempuh 3 tahapan yaitu tahap persiapan, pelaksanaan dan pengumpulan data. Teknik analisis data yang digunakan pada penelitian adalah sebagai berikut:

1. Tahap Persiapan

Tahap persiapan merupakan kegiatan awal sebelum melaksanakan suatu perlakuan, pada tahap ini ada beberapa langkah yang dilakukan oleh peneliti yaitu sebagai berikut :

- a. Melengkapi surat-surat izin untuk penelitian
- b. Konsultasi dengan dosen pembimbing dan pihak sekolah mengenai rencana penelitian yang akan dilaksanakan
- c. Menyusun RPP sesuai materi yang akan diajarkan
- d. Membuat perangkat dan instrumen penelitian
- e. Menvalidasi perangkat pembelajaran dan instrumen penelitian pada dua orang pakar

2. Tahap Pelaksana

Kelompok eksperimen

- a. Tahap pertama, yaitu tahap pengenalan tenaga pendidik dan peserta didik
- b. Tahap kedua, yaitu tahap dimana tenaga pendidik melihat kemampuan awal peserta didik dengan cara memberikan pretest sebelum menerapkan metode pembelajaran yang akan digunakan.
- c. Tahap ketiga yaitu tahap dimana tenaga pendidik memberikan perlakuan dengan model pembelajaran kooperatif tipe *Physics Clebo Tournament*, kemudian membacakan SK, KD dan tujuan pembelajaran yang ingin dicapai. Selanjutnya guru melakukan kegiatan tanya jawab mengenai materi sebelumnya yang kemudian akan dikaitkan dengan materi yang akan dipelajari. Selanjutnya guru mengelompokkan peserta didik menurut ZPD-nya (level perkembangan peserta didik berdasarkan hasil belajar sebelumnya). Setelah tanya jawab berlangsung dalam beberapa menit, kelompok dalam dipecah menjadi beberapa kelompok sesuai banyaknya ahli. Kemudian guru memberikan tugas belajar berupa game atau tournament yang didalamnya terdapat soal-soal berjenjang yang berkaitan dengan materi pembelajaran fisika, lalu guru mendorong peserta didik untuk bekerja dan belajar menyelesaikan soal-soal tersebut secara berkelompok. Selanjutnya guru memberikan bantuan berupa bimbingan, motivasi, pemberian contoh, atau hal lain yang dapat memancing peserta didik ke arah tersebut. Lalu guru mengarahkan kepada peserta didik yang memiliki ZPD yang tinggi membantu peserta didik lain yang memiliki ZPD rendah dan terakhir guru dan peserta didik menyimpulkan bersama-sama pelajaran dan guru memberikan tugas-tugas.

- d. Tahap keempat, peneliti Memberikan angket kerjasama fisika pada kelas eksperimen yakni kelas VIII.F dengan proses pembelajaran menggunakan model pembelajaran kooperatif tipe *Physics Clebo Tournament*.

Kelompok Kontrol (Pemanding)

- a. Tahap pertama, yaitu tahap pengenalan tenaga pendidik dan peserta didik
- b. Tahap kedua, yaitu tahap dimana tenaga pendidik melihat kemampuan awal peserta didik dengan cara melihat nilai rapor sebelum menerapkan metode pembelajaran yang akan digunakan.
- c. Tahap ketiga yaitu tahap dimana proses pembelajarannya menggunakan metode diskusi yang konvensional.
- d. Tahap keempat, Memberikan angket kerjasama fisika pada kelas kontrol yakni kelas VIII.E dengan proses pembelajaran tanpa menggunakan model pembelajaran kooperatif tipe *Physics Clebo Tournament*.

3. Tahap Pengumpulan Data

Pada tahap ini, peneliti terlebih dahulu melakukan tahap persiapan, dimana pada tahap persiapan ini peneliti menyusun RPP dan instrumen tes yang terlebih dahulu divalidasi oleh tim ahli. Tahap selanjutnya yaitu tahap pelaksanaan, pada tahap ini peneliti melakukan pemilihan sampel kemudian memberikan perlakuan pada kelas eksperimen dengan memberikan tes pada sampel yang telah ditetapkan. kemudian hasil tes tersebut dianalisis sehingga kita dapat mengetahui hasil dari perlakuan yang telah diberikan.

H. Teknik Analisis Data

1. Analisis Deskriptif

Analisis deskriptif digunakan untuk mendeskripsikan skor yang diperoleh setelah perlakuan dari semua variable dalam penelitian ini serta menjadi dasar dalam menentukan sebaran kelompok peserta didik berdasarkan kategori kemampuan kerjasama. Pada teknik ini penyajian data berupa skor maksimum, skor minimum, rata-rata skor, standar deviasi dan varians. Adapun rumus yang digunakan yaitu:

a. Mean/rata-rata (\bar{x}) skor

$$\bar{x} = \frac{\sum(x_i f_i)}{\sum f_i}$$

c. Standar deviasi (S)

$$s = \sqrt{\frac{\sum f_i (X_i - \bar{x})^2}{n - 1}}$$

d. Varians (S^2)

$$S^2 = \frac{\sum f_i (x_i - \bar{x})^2}{n - 1}$$

Keterangan :

S^2 = Varians

x_i = Nilai ke-i

N = Jumlah responden

f_i = Frekuensi⁴³

Selain itu, data juga diolah dengan program IMB SPSS. V. 20

e. Kategorisasi Hasil Belajar Kognitif

⁴³Sudjana, *Metode Statistik*, (Bandung: Tarsito, 2005), h. 67.

Presentasi hasil skor yang diperoleh kemudian dikategorikan untuk menentukan seberapa tinggi peningkatan hasil belajar fisika kelas VIII SMP Negeri 2 Barombong. Berikut kategorisasi yang digunakan untuk mengetahui tingkat hasil belajar fisika pada siswa menurut Permendikbud No. 104 Tahun 2014.

Tabel 3.6. Kategori Hasil Belajar Kognitif⁴⁴.

Pengetahuan		
Predikat	Skor rerata	Huruf
SB (Sangat Baik)	3,85 - 4,00	A
	3,51 - 3,84	A-
	3,18 - 3,50	B+
B (Baik)	2,85 - 3,17	B
	2,51 - 2,84	B-
	2,18 - 2,50	C+
C(Cukup)	1,85 - 2,17	C
	1,51 - 1,84	C-
	1,18 - 1,50	D+
K (Kurang)	1,00 - 1,17	D

f. Kategorisasi Kerjasama Peserta Didik

Adapun pengelompokan kerjasama siswa secara kategorisasi kerjasama dapat dilihat pada tabel berikut:

Tabel 3.7. Kategori Kerjasama Siswa

Skor	Kategori Kerjasama
$x \geq \bar{x} + 1SB_x$	Sangat tinggi
$\bar{x} + 1SB_x > x \geq \bar{x}$	Tinggi
$\bar{x} > x \geq \bar{x} - 1SB_x$	Rendah
$x < \bar{x} - 1SB_x$	Sangat rendah

⁴⁴Kemendikbud, 2013 SMA/SMK, 2015, h.166.

Keterangan :

\bar{x} = Rerata skor keseluruhan siswa dalam satu kelas

SB_x = Simpangan baku skor keseluruhan siswa dalam satu kelas

X = Skor yang dicapai siswa

2. Analisis Statistik Inferensial

a. Uji prasyarat penelitian

1) Uji normalitas

Salah satu tujuan dilakukan uji normalitas terhadap rangkaian data adalah untuk mengetahui apakah populasi data terdistribusi normal dengan menggunakan metode kolmogorof-smirnov, yang prinsip kerjanya membandingkan frekuensi kumulatif distribusi teoritik dengan frekuensi kumulatif, distribusi empiric (observasi). Dengan rumus yaitu :

$$D = \text{MAKS}|F_0(x) - s(x)|$$

Keterangan:

$F_0(x)$ = Frekuensi distribusi teoritik

$s(x)$ = Frekuensi distribusi empiric

Data dinyatakan terdistribusi normal apabila $D_{hitung} > D_{tabel}$ pada taraf signifikan $\alpha = 0,05$. Selain itu, data juga diolah dengan program IBM SPSS. V.20.⁴⁵

2) Uji Homogenitas

Persyaratan uji statistik inferensial parametrik yang kedua adalah homogenitas. Pengujian homogenitas dilakukan dalam rangka menguji kesamaan varians setiap kelompok data. Persyaratan uji homogenitas diperlukan untuk melakukan analisis inferensial dalam uji komparasi. Uji homogenitas dapat dilakukan dengan beberapa teknik uji, salah satunya yaitu

⁴⁵Siregar, Syofian. *Statistik parametrik*. (Jakarta: Bumi Aksara. 2015), h. 272.

uji F (Fisher). Pengujian homogenitas dengan uji F dapat dilakukan apabila data yang akan diuji hanya ada 2 sampel/kelompok. Dengan rumus:

$$F_{hitung} = \frac{\text{varian terbesar}}{\text{varian terkecil}}$$

Dengan kriteria pengujian :

Jika $F_{hitung} < F_{tabel}$ maka H_0 diterima, dan

Jika $F_{hitung} > F_{tabel}$ maka H_0 ditolak⁴⁶.

b. Uji hipotesis

Apabila uji prasyarat telah dilakukan dan terbukti bahwa data-data yang diperoleh normal dan homogen, maka dilanjutkan dengan uji hipotesis. Uji hipotesis digunakan untuk menjawab hipotesis yang telah dipaparkan dalam penelitian ini. Uji hipotesis yang digunakan pada penelitian ini adalah uji t dua sampel independent bila kedua sampel independen dan menggunakan uji t sampel berpasangan bila sampel tidak independen.

1) Hipotesis Statistik

$$H_0 : \mu_1 = \mu_2$$

$$H_0 : \mu_1 \neq \mu_2$$

a. Hasil belajar fisika

H_0 : Tidak terdapat perbedaan hasil belajar antarasiswa yang diajar menggunakan model pembelajaran kooperatif tipe *Physics Clebo Tournament* dan model pembelajaran *Konvensional* pada materi fisika kelas VIII SMP Negeri 2 Barombong.

⁴⁶Supardi, *Aplikasi Statistika Dalam Penelitian Konsep Statistika Yang Lebih Komprehensif*. (Jakarta Selatan: Change Publication. 2011), h. 142-143.

H_1 : Terdapat perbedaan hasil belajar antara siswa yang diajar menggunakan model pembelajaran kooperatif tipe *Physics Clebo Tournament* dan model pembelajaran *Konvensional* pada materi fisika kelas VIII SMP Negeri 2 Barombong.

b. Kerjasama

H_0 : Tidak terdapat perbedaan kerjasama antara siswa yang diajar menggunakan model pembelajaran kooperatif tipe *Physics Clebo Tournament* dan model pembelajaran *Konvensional* pada materi fisika kelas VIII SMP Negeri 2 Barombong.

H_1 : Tidak terdapat perbedaan kerjasama antarsiswa yang diajar menggunakan model pembelajaran kooperatif tipe *Physics Clebo Tournament* dan model pembelajaran *Konvensional* pada materi fisika kelas VIII SMP Negeri 2 Barombong.

2) Uji t sampel *independent*

a. Jika data homogen maka menggunakan rumus *polled varian*

$$t = \frac{\bar{x}_1 - \bar{x}_2}{s \sqrt{\frac{1}{n_1} + \frac{1}{n_2}}}$$

Dengan

$$s^2 = \frac{(n_1 - 1)s_1^2 + (n_2 - 1)s_2^2}{n_1 + n_2 - 2}$$

Statistik teori distribusi student dengan $dk = n_1 + n_2 - 2$. Kriteria pengujian adalah: diterima H_0 jika $-t_1 - \frac{1}{2}a < t < t_1 - \frac{1}{2}a$, dimana $t_1 - \frac{1}{2}a$ didapat dari daftar distribusi t dengan $dk = (n_1 + n_2 - 2)$ dan peluang $(1 - \frac{1}{2}a)$. Untuk harga-harga t lainnya H_0 ditolak.

- b. Jika data tak homogen tetapi normal maka menggunakan rumus *separated varian*

$$t' = \frac{\bar{x}_1 - \bar{x}_2}{s \sqrt{\left(\frac{s_1^2}{n_1}\right) + \left(\frac{s_2^2}{n_2}\right)}}$$

Kriteria pengujian adalah : terima hipotesis H_0 jika

$$-\frac{w_1 t_1 + w_2 t_2}{w_1 w_2} < t^1 < \frac{w_1 t_1 + w_2 t_2}{w_1 w_2}$$

Dengan: $w_1 = \frac{s_1^2}{n_1}$; $w_2 = \frac{s_2^2}{n_2}$

$t_1 = t \left(1 - \frac{1}{2}a\right)$, $(n_1 - 1)$ dan $t_2 = t \left(1 - \frac{1}{2}a\right)$, $(n_2 - 1) t\beta$, didapat dari daftar distribusi student dengan β dan $dk = m$. untuk harga t lainnya, H_0 ditolak.

Keterangan:

t = nilai t_{hitung}

\bar{x}_1 = rata – rata skor kelas eksperimen

\bar{x}_2 = rata – rata skor kelas pembanding

s_1^2 = varians skor kelas eksperimen

s_2^2 = varians skor kelas pembanding

n_1 = jumlah sampel kelas eksperimen

n_2 = jumlah sampel kelas eksperimen⁴⁷.

- c. Jika datanya tidak terdistribusi normal maka tidak perlu dilakukan pengujian homogenitas data. Sehingga statistik yang digunakan non-parametrik Uji Mann-Whitney dengan rumus:

$$U = n_1 n_2 + \frac{n_1(n_1 + 1)}{2} - K_1$$

⁴⁷Sudjana, *Metode Statistik*, (Bandung: Tarsito, 2005), h. 239.


Keterangan :

U = jumlah peringkat sampel

n_1 = sampel ke-1

n_2 = sampel ke-2

K = jumlah rangking pada sampel⁴⁸.



⁴⁸Kadir, *Statistik Terapan*, (Jakarta: Rajawali Pers. 2015), h. 491.

BAB IV

HASIL PENELITIAN DAN PEMBAHASAN

A. Hasil Penelitian

1. Analisis Deskriptif

Pada analisis deskriptif, data yang dianalisis yaitu data posttest kelas eksperimen dan kelas kontrol, kelas eksperimen yaitu kelas VIII.F yang diterapkan dengan menggunakan model pembelajaran kooperatif tipe *Physics CleboTournament* dan kelas kontrol yaitu kelas VIII.E yang diterapkan dengan menggunakan metode konvensional. Analisis deskriptif digunakan untuk memberikan deskripsi tentang skor pengetahuan fisika peserta didik yang diperoleh berupa skor tertinggi, skor terendah, skor rata-rata (*mean*) dan standar deviasi yang bertujuan untuk mengetahui gambaran umum tentang pengaruh metode yang digunakan terhadap hasil belajar fisika dan kerjasama siswa yang diajar dengan model pembelajaran kooperatif tipe *Physics CleboTournament* dan tanpa diajar menggunakan model pembelajaran kooperatif tipe *Physics CleboTournament*. Adapun hasil analisis deskriptifnya yaitu sebagai berikut :

- a. Hasil analisis data pada kelas yang diajar menggunakan model pembelajaran kooperatif tipe *Physics CleboTournament* (VIII.F)
 - 1) Deskripsi hasil belajar peserta didik yang diajar menggunakan model pembelajaran kooperatif tipe *Physics CleboTournament*

Setelah diberikan perlakuan dan tes akhir pada kelas eksperimen maka diperoleh data sebagai berikut :

Tabel 4.1 . Distribusi Frekuensi Posttes Hasil Belajar

Fisika Kelas Eksperimen (VIII.F)	
Pos test	
X_i	f_i
35	1
40	1
45	1
55	3
60	2
65	1
70	4
75	2
80	5

Berdasarkan data diatas, ditunjukkan bahwa hasil belajar pada kelas eksperimen untuk nilai 35, 40, 45, dan 65 memiliki frekuensi sebanyak 1 orang, untuk nilai 60 dan 75 memiliki frekuensi sebanyak 2 orang, untuk nilai 55 memiliki frekuensi sebanyak 3 orang, untuk nilai 70 memiliki frekuensi sebanyak 4 orang dan untuk nilai 80 memiliki frekuensi sebanyak 5 orang. Dari tabel distribusi tersebut diperoleh data statistik deskriptif yang ditunjukkan pada tabel dibawah ini :

Tabel 4.2 . Statistik Deskriptif Hasil Belajar Fisika

Kelas eksperimen (VIII.F)	
Statistik Deskriptif	Postest
Jumlah sampel	20
Skor maksimum	80
Skor minimum	35
Rata-rata	65
Standar deviasi	13,95
Varians	194,73

Berdasarkan tabel 4.2 dapat dilihat bahwa pada kelas eksperimen yang jumlah sampelnya sebanyak 20 peserta didik memiliki nilai maksimum sebesar 80 dan minimum sebesar 35, dengan nilai rata-rata 65, sehingga standar deviasi yang

didapatkan sebesar 13,95 dengan varians 194.73 Analisis deskriptif juga diolah menggunakan aplikasi SPSS *Versi 20 for Windows*.

Data yang didapatkan pada tabel 4.2 menjadi patokan untuk menentukan kategorisasi hasil belajar fisika pada kelas eksperimen. Dimana interval nilai pengkategorian hasil belajar fisika dalam rentang (0-100). Sehingga kategori skor hasil belajar fisika pada kelas eksperimen yang diberikan perlakuan dengan menggunakan model pembelajaran kooperatif tipe *Physics Clebo Tournament* ditunjukkan pada tabel berikut:

Tabel 4.3 . Kategorisasi Hasil Belajar Fisika

Kelas Eksperimen (VIII.F)		
Pengetahuan		
Kategori	Skor	Fi
Sangat tinggi	87,75 - 100	0
Tinggi	62,75 - 87,5	12
Rendah	37,75 - 62,5	7
Sangat rendah	25 - 37,5	1

Untuk lebih memahami data hasil belajar fisika pada kelas eksperimen, maka data pada tabel 4.3 disajikan dalam bentuk gambar atau histogram sebagai berikut:

ALA UDDIN
M A K A S S A R



Gambar 4.1. Histogram Kategori Hasil Belajar Fisika Kelas Eksperimen

Berdasarkan gambar 4.1, tidak ada satupun peserta didik yang dapat memiliki hasil belajar fisika pada kategori sangat baik, untuk kategori baik frekuensinya sebesar 12 orang, sedangkan kategori cukup sebanyak 7 orang dan kategori kurang frekuensinya sebanyak 1 orang.

- 2) Kerjasama siswa yang di ajar menggunakan model kooperatif tipe *Physisc Clebo Tournament*

Setelah diberikan perlakuan pada kelas eksperimen maka diperoleh data kerjasama peserta didik yang ditunjukkan pada tabel sebagai berikut :

Tabel 4.4. Data Statistik Deskriptif Kerjasama
Kelas Eksperimen (VIII.F)

Statistik Deskriptif	Postest
Jumlah sampel	20
Skor maksimum	89
Skor minimum	58
Rata-rata	71
Standar deviasi	7,97
Varians	63,62

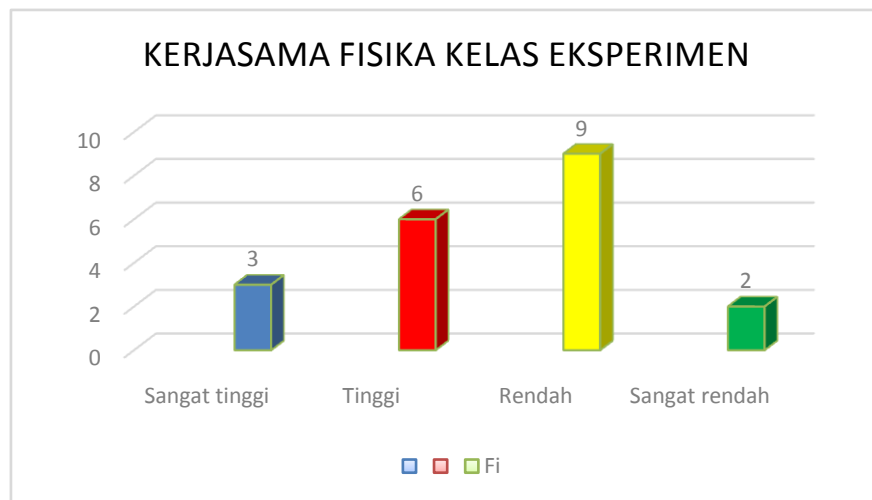
Berdasarkan tabel 4.4, dapat dilihat bahwa pada kelas eksperimen yang jumlah sampelnya sebanyak 20 peserta didik memiliki nilai maksimum sebesar 89 dan minimum sebesar 58, dengan nilai rata-rata 71, sehingga standar deviasi yang didapatkan sebesar 7,97 dengan varians 63,62. Analisis deskriptif juga diolah menggunakan aplikasi SPSS.

Data yang didapatkan pada tabel 4.4, menjadi patokan untuk menentukan kategorisasi hasil belajar fisika pada kelas eksperimen. Dimana interval nilai pengkategorian hasil belajar fisika dalam rentang (0-100). Sehingga kategori skor hasil belajar fisika pada kelas eksperimen yang diberikan perlakuan dengan menggunakan model pembelajaran kooperatif tipe *Physics CleboTournament* ditunjukkan pada tabel berikut:

Tabel 4.5. Distribusi Kategori Kerjasama

Kelas Eksperimen (VIII.F)			
Kategori minat	Nilai		Fi
Sangat tinggi	$x \geq \bar{x} + 1SB_x$	$x \geq 76,08$	3
Tinggi	$\bar{x} + 1SB_x > x \geq \bar{x}$	$76,08 > x \geq 70,80$	6
Rendah	$\bar{x} > x \geq \bar{x} - 1SB_x$	$70,80 > x \geq 65,52$	9
Sangat rendah	$x < \bar{x} - 1SB_x$	$x < 65,52$	2

Untuk lebih memahami data hasil belajar fisika pada kelas eksperimen, maka data pada tabel 4.5 disajikan dalam bentuk gambar atau histogram sebagai berikut:



Gambar 4.2. Histogram Kategori Kerjasama Kelas Eksperimen (VIII.F)

Berdasarkan gambar 4.2, dapat dilihat frekuensi peserta didik yang memiliki hasil belajar fisika pada kategori sangat baik memiliki frekuensi sebanyak 3 orang, untuk kategori tinggi memiliki frekuensi sebanyak 6 orang, sedangkan kategori rendah sebanyak 9 orang dan kategori sangat rendah memiliki frekuensi sebanyak 2 orang.

b. Hasil Analisis Data Pada Kelas Yang Tidak Diajar Menggunakan Model *Physics CleboTournament* (VIII.E)

1) Deskripsi hasil belajar peserta didik yang tidak diajar menggunakan

Data yang diperoleh pada kelas kontrol yang tidak diajar menggunakan model *Physics CleboTournament* maka diperoleh data hasil belajar peserta didik yang disajikan pada tabel berikut ini:

Tabel 4.6 . Distribusi Frekuensi Posttes Hasil Belajar

Fisika Kelas Kontrol (VIII.E)	
Pos test	
X_i	f_i
35	2
40	3
45	4
50	6
55	4
65	1

Berdasarkan data diatas, ditunjukkan bahwa hasil belajar pada kelas kontrol untuk nilai 35 memiliki frekuensi sebanyak 2 orang, untuk nilai 40 orang sebanyak 3 frekuensi, nilai 45 frekuensinya 4 orang, nilai 50 memiliki frekuensi paling banyak yaitu 6 orang, nilai 55 memiliki frekuensi sebanyak 4 orang, dan nilai 65 memiliki frekuensi paling sedikit yaitu 1 orang. Sehingga dari tabel distribusi tersebut diperoleh data statistik deskriptif yang ditunjukkan pada tabel dibawah ini:

Tabel 4.7. Statistik Deskriptif Hasil Belajar Fisika

Kelas Kontrol (VIII.F)

Statistik Deskriptif	Postest
Jumlah sampel	20
Skor maksimum	65
Skor minimum	35
Rata-rata	47,75
Standar deviasi	7,51
Varians	56,51

Berdasarkan tabel 4.7, dapat dilihat bahwa pada kelas kontrol yang jumlah sampelnya sebanyak 20 peserta didik memiliki nilai maksimum sebesar 65 dan minimum sebesar 35, dengan nilai rata-rata 47,75, sehingga standar deviasi yang

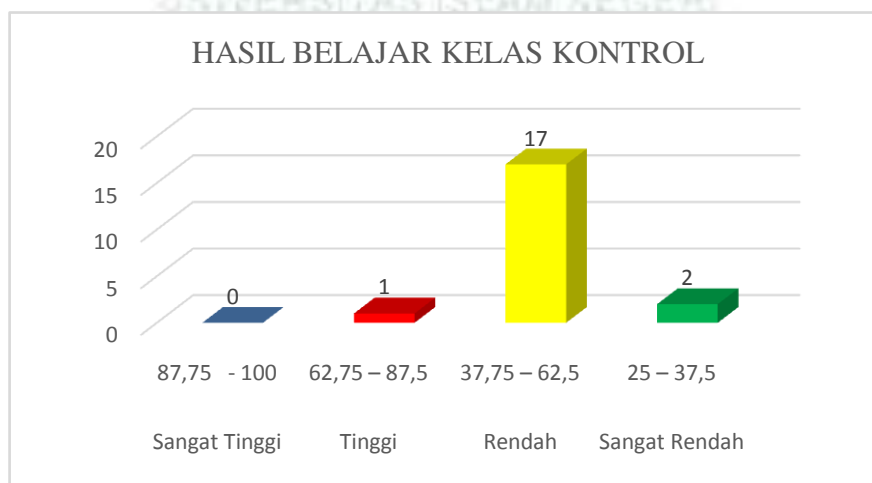
didapatkan sebesar 7,51 dengan varians 56,51. Analisis deskriptif juga diolah menggunakan aplikasi SPSS.

Data yang didapatkan pada tabel 4.7 menjadi patokan untuk menentukan kategorisasi hasil belajar fisika pada kelas kontrol. Dimana interval nilai pengkategorian hasil belajar fisika dalam rentang (0-100). Sehingga Kategori skor hasil belajar fisika pada kelas kontrol yang tidak diajar dengan menggunakan model *Physics CleboTournament* ditunjukkan pada tabel berikut:

Tabel 4.8 . Kategorisasi hasil belajar Fisika pada Kelas Kontrol (VIII.E)

Pengetahuan		
Kategori	Skor	Fi
Sangat Tinggi	87,75 - 100	0
Tinggi	62,75 - 87,5	1
Rendah	37,75 - 62,5	17
Sangat Rendah	25 - 37,5	2

Untuk lebih memahami data hasil belajar fisika pada kelas eksperimen, maka data pada tabel 4.8 disajikan dalam bentuk gambar atau histogram sebagai berikut:



Gambar 4.3. Histogram kategori hasil belajar kelas kontrol (VIII.F)

Berdasarkan gambar 4.3, dapat dilihat bahwa terdapat 0 peserta didik yang memiliki hasil belajar fisika pada kategori tinggi tinggi, 1 peserta didik yang termasuk kategori tinggi dan peserta didik yang termasuk pada kategori hasil belajar rendah sebanyak 17 orang. Sedangkan untuk kategori sangat rendah memiliki frekuensinya 2 orang.

2) Kerjasama Peserta Didik Yang Tidak Diajar Menggunakan Model *Physics CleboTournament*

Data kerjasama yang diperoleh pada kelas kontrol yang tidak diajar menggunakan Model *Physics CleboTournament* disajikan pada tabel berikut ini:

Tabel 4.9. Data Statistik Deskriptif Kerjasama

Kelas Kontrol (VIII.E)

Statistik Deskriptif	Nilai
Jumlah sampel	20
Skor maksimum	83
Skor minimum	64
Rata-rata	70,80
Standar deviasi	5,28
Varians	27,95

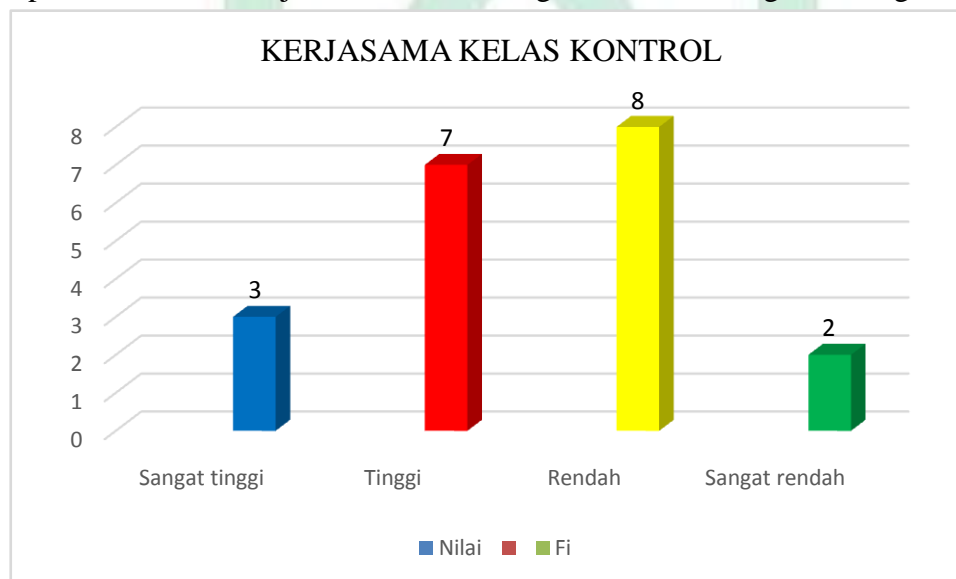
Berdasarkan tabel 4.9, dapat dilihat bahwa pada kelas eksperimen yang jumlah sampelnya sebanyak 20 peserta didik memiliki nilai maksimum sebesar 83 dan minimum sebesar 64, dengan rata-rata 70,80, sehingga standar deviasi yang didapatkan sebesar 5,28 dengan varians 27,95. Analisis deskriptif juga diolah menggunakan aplikasi SPSS.

Data yang didapatkan pada tabel diatas menjadi patokan untuk menentukan kategorisasi minat belajar fisika pada kelas kontrol. Sehingga kategori skor minat belajar fisika pada kelas kontrol yang tidak diajar dengan menggunakan model *Physics CleboTournament* ditunjukkan pada tabel berikut:

Tabel 4.10. Distribusi Kategori Kerjasama

Kelas Kontrol (VIII.E)			
Kategori	Nilai		Fi
Sangat tinggi	$x \geq \bar{x} + 1SB_x$	$x \geq 76,08$	3
Tinggi	$\bar{x} + 1SB_x > x \geq \bar{x}$	$76,08 > x \geq 70,80$	7
Rendah	$\bar{x} > x \geq \bar{x} - 1SB_x$	$70,80 > x \geq 65,52$	8
Sangat rendah	$x < \bar{x} - 1SB_x$	$x < 65,52$	2

Untuk lebih memahami data minat belajar fisika pada kelas kontrol, maka data pada tabel 4.13 disajikan dalam bentuk gambar atau histogram sebagai berikut:



Gambar 4.4. Histogram Kategori Kerjasama Kelas Kontrol

Berdasarkan gambar 4.4 dapat dilihat bahwa frekuensi peserta didik yang memiliki kerjasama sangat tinggi sebanyak 3 orang, dan kategori tinggi berjumlah 7 orang, kategori rendah 8 orang dan sangat rendah memiliki frekuensi 2 orang.

2. Analisis Inferensial

a. Uji Normalitas

Uji normalitas digunakan untuk mengetahui data yang diperoleh dari responden terdistribusi normal atau tidak, baik data hasil belajar maupun minat belajar. Pengujian normalitas yang digunakan pada penelitian ini yaitu pengujian yang menggunakan program SPSS *versi 20 for Windows* pada kelas eksperimen dan kelas kontrol. Uji ini menggunakan metode Kolmogorov-Smirnov^a dan Shapiro-Wilk pada taraf signifikansi $\alpha = 0,05$ untuk data kelas eksperimen sebanyak 20 orang dan kelas kontrol sebanyak 20 orang.

1) Kelas Eksperimen

Pada kelas eksperimen ada dua data hasil pengujian normalitas yaitu data hasil belajar dan kerjasama. Berdasarkan perhitungan secara SPSS *versi 20 for Windows* dapat dilihat pada tabel berikut:

Tabel 4.11 . Uji Normalitas Hasil Belajar dan Kerjasama Fisika Kelas Eksperimen

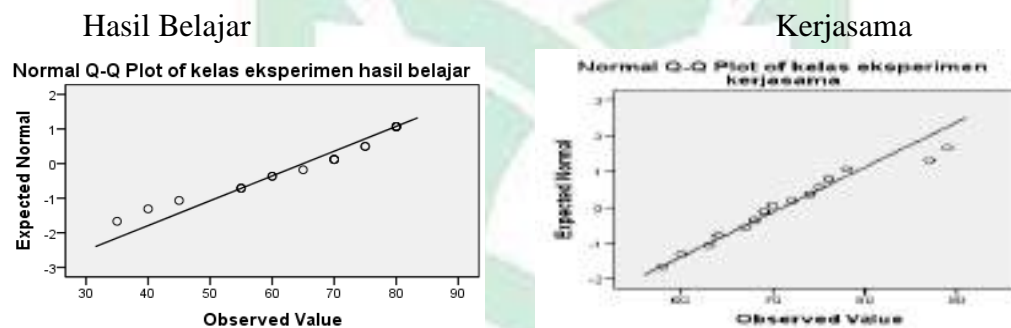
Menggunakan Program SPSS *versi 20 for Windows*

Kelas eksperimen	Tests of Normality		
	Statistic	Df	Sig.
Hasil Belajar	,190	20	,057
Kerjasama	,117	20	,200

Berdasarkan data diatas, untuk data hasil belajar dan kerjasama pada kelas eksperimen yang diberi perlakuan dengan menggunakan model *Physics CleboTournament* terdistribusi normal. Hal ini dapat dibuktikan dari nilai signifikan

untuk hasil belajar baik dengan menggunakan metode *Kolmogorov – Smirnov* diperoleh nilai signifikan sebesar 0,057 lebih besar dari 0,05 ($\text{sig.} > 0,05$) maupun dengan metode *Shapiro-Wilk* diperoleh nilai signifikan sebesar 0,039 lebih besar dari 0,05 ($\text{sig.} > 0,05$) Maka dapat disimpulkan bahwa data tersebut berdistribusi normal, dan untuk kerjasama diperoleh nilai signifikan untuk metode *Kolmogorov – Smirnov* sebesar 0,200 lebih besar dari 0,05 ($\text{sig.} > 0,05$) maupun dengan metode *Shapiro-Wilk* diperoleh nilai signifikan sebesar 0,437 lebih besar dari 0,05 ($\text{sig.} > 0,05$) Maka dapat disimpulkan bahwa data tersebut berdistribusi normal.

Untuk lebih memperkuat kesimpulan di atas, data hasil belajar dan minat belajar dibuat dalam bentuk diagram normal QQ Plot pada kelas eksperimen:



Gambar 4.5. Normal QQ Plot Untuk Hasil dan Kerjasama

Pada Kelas Eksperimen

Kedua diagram QQ Plot diatas terlihat mengikuti *fit line*, maka data dapat dikatakan terdistribusi normal.

2) Kelas Kontrol

Ada dua data hasil pengujian normalitas pada kelas kontrol yaitu data hasil belajar dan kerjasama Berdasarkan perhitungan secara SPSS *versi 20 for Windows* dapat dilihat pada tabel berikut:

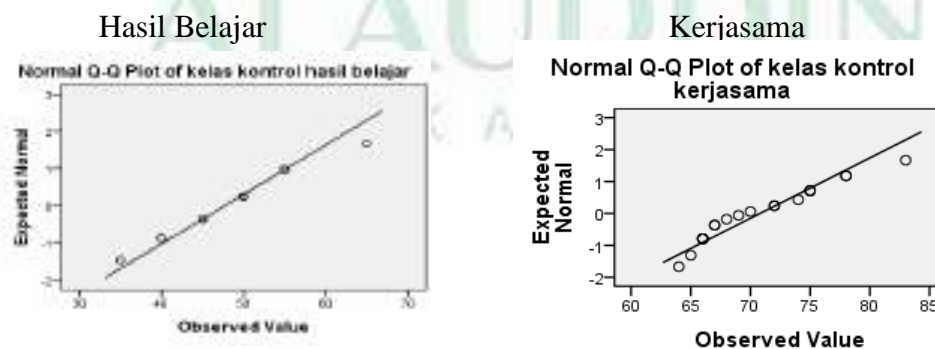
Tabel 4.12. Uji Normalitas Hasil Belajar dan Kerjasama Fisika Kelas Kontrol

Menggunakan Program SPSS *versi 20 for Windows*

Kelas Kontrol	Tests of Normality		
	Statistic	Df	Sig.
Hasil Belajar	,168	20	,143
Kerjasama	,164	20	,166

Berdasarkan tabel 4.12 untuk data hasil belajar dan minat belajar pada kelas kontrol yang tanpa digunakan model *Physics Clebo Tournament* terdistribusi normal. Hal ini dapat dilihat dari nilai signifikan untuk hasil belajar baik dengan menggunakan metode *Kolmogorov – Smirnov* diperoleh nilai signifikan sebesar 0,143 lebih besar dari 0,05 ($\text{sig.} > 0,05$) maupun dengan metode *Shapiro-Wilk* diperoleh nilai signifikan sebesar 0,308 lebih besar dari 0,05 ($\text{sig.} > 0,05$) Maka dapat disimpulkan bahwa data tersebut terdistribusi normal, dan untuk kerjasama diperoleh nilai signifikan untuk metode *Kolmogorov – Smirnov* sebesar 0,166 lebih besar dari 0,05 ($\text{sig.} > 0,05$) maupun dengan metode *Shapiro-Wilk* diperoleh nilai signifikan sebesar 0,093 lebih besar dari 0,05 ($\text{sig.} > 0,05$) Maka dapat disimpulkan bahwa data tersebut berdistribusi normal.

Agar lebih memperkuat kesimpulan di atas, data hasil belajar dan kerjasama dibuat dalam bentuk diagram normal QQ Plot pada kelas kontrol :



Gambar 4.6. Normal QQ Plot Untuk Hasil dan Kerjasama Pada Kelas Kontrol

Kedua diagram QQ Plot diatas terlihat mengikuti *fit line*, maka data dapat dikatakan terdistribusi normal.

b. Uji Homogenitas

Uji homogenitas dilakukan untuk mengetahui sampel penelitian sudah homogen atau tidak baik untuk data hasil belajar maupun kerjasama. Uji homogenitas pada penelitian ini dilakukan perhitungan menggunakan program SPSS *versi 20 for Windows* pada taraf signifikansi $\alpha = 0,05$. Dari hasil analisis uji homogenitas menggunakan program SPSS *versi 20 for Windows* untuk data kelas eksperimen yang jumlahnya sebanyak 20 orang yang diajarkan menggunakan model *Pyisics Clebo Tournament* dan 20 orang untuk data kelas kontrol yang tidak diajar menggunakan model *Pyisics Clebo Tournament*. Sehingga diperoleh hasil sebagai berikut :

Tabel 4.13. Hasil Perhitungan Uji Homogenitas Hasil Belajar Fisika Menggunakan SPSS *versi 20 for Windows*

Test of Homogeneity of Variance					
		Levene Statistic	df1	df2	Sig.
Hasil Belajar	Based on Mean	7.410	1	39	.010
	Based on Median	3.891	1	39	.056
	Based on Median and with adjusted df	3.891	1	30.583	.058
	Based on trimmed mean	6.894	1	39	.012

Tabel 4.14. Hasil Perhitungan Uji Homogenitas Kerjasama Fisika Menggunakan SPSS *versi 20 for Windows*

Test of Homogeneity of Variance					
		Levene Statistic	df1	df2	Sig.
Kerjasama	Based on Mean	.031	1	39	.861
	Based on Median	.015	1	39	.904

Based on Median and with adjusted df	.015	1	35.682	.904
Based on trimmed mean	.016	1	39	.899

Berdasarkan tabel tersebut dapat dinyatakan bahwa varians setiap sampel sama atau homogen. Hal ini dapat dilihat pada nilai signifikansi yang diperoleh lebih besar dari 0,05, maka varians setiap sampel sama (homogen), begitupun sebaliknya apabila nilai sig < 0,05 maka varians setiap sampel tidak sama atau tidak homogen. Dari tabel perhitungan di atas, dilihat bahwa semua nilai signifikansi lebih besar dari 0,05.

c. Uji Hipotesis

Uji hipotesis dilakukan untuk menetapkan ada tidaknya perbedaan yang signifikan dan untuk menjawab hipotesis yang sudah dipaparkan.

1. Hasil Belajar

Setelah dilakukan analisis uji prasyarat diperoleh data terbukti normal dan homogen, kemudian analisis dilanjutkan dengan uji hipotesis. Pada penelitian ini, uji hipotesis yang digunakan yaitu uji t 2 sampel independen (*Polled Varian*). Pada penelitian ini digunakan sampel yang berbeda atau tidak saling berhubungan, artinya sampel yang satu bukan bagian dari kelas yang satunya lagi, sehingga digunakan uji t dua sampel independen. Kemudian data yang diperoleh pada uji prasyarat termasuk data yang homogen sehingga uji t yang digunakan uji t polled varian. Diperoleh hasil sebagai berikut :

Tabel 4.15. Hasil Perhitungan Uji t Hasil Belajar Fisika Menggunakan SPSS

versi 20 for Windows

	Independent Samples Test				
	Levene's Test for Equality of Variances		t-test for Equality of Means		
	F	Sig.	T	Df	Sig. (2-tailed)
Equal variances assumed	7,410	,010	5,084	39	,000
Equal variances not assumed			5,018	29,594	,000

Berdasarkan tabel diatas dapat dilihat bahwa nilai signifikan (2-tailed) lebih kecil dari 0,05, ini menandakan bahwa terdapat perbedaan hasil belajar yang signifikan antara peserta didik yang diajar dengan menggunakan model *Physics Clebo Tournament*.

Hasil tersebut juga ditunjukkan pada perhitungan data dengan menggunakan program SPSS, pada bagian *t-test* pada kolom t diperoleh nilai sebesar 5,084 yang lebih kecil dari t tabel yaitu 2,09 ($t_{hitung} < t_{tabel}$), sedangkan pada kolom *sig(2-tailed)* diperoleh hasil sebesar 0,000 juga lebih kecil dari 0,05. Sehingga dapat disimpulkan bahwa H_0 ditolak dan H_1 diterima. Artinya terdapat perbedaan hasil belajar antarsiswa yang diajar dengan model pembelajaran kooperatif tipe *Physics Clebo Tournament* dan model pembelajaran *konvensional* pada materi fisika kelas VIII SMP Negeri 2 Barombong.

2. Kerjasama

Setelah dilakukan analisis uji prasyarat diperoleh data terbukti normal dan homogen, kemudian analisis dilanjutkan dengan uji hipotesis. Pada penelitian ini, uji hipotesis yang digunakan yaitu uji t 2 sampel independen (*Polled Varian*). Pada

penelitian ini digunakan sampel yang berbeda atau tidak saling berhubungan, artinya sampel yang satu bukan bagian dari kelas yang satunya lagi, sehingga digunakan uji t dua sampel independen. Kemudian data yang diperoleh pada uji prasyarat termasuk data yang homogen sehingga uji t yang digunakan uji t polled varian. Diperoleh hasil sebagai berikut:

Tabel 4.16. Hasil Perhitungan Uji t Kerjasama Fisika Menggunakan SPSS
versi 20 for Windows

	Levene's Test for Equality of Variances		t-test for Equality of Means		
	F	Sig.	T	Df	Sig. (2-tailed)
Equal variances assumed	,031	,861	,718	39	,477
Equal variances not assumed			,721	38,542	,475

Berdasarkan tabel diatas dapat dilihat bahwa tidak terdapat perbedaan yang signifikan antara kerjasama yang diajar dengan model pembelajaran kooperatif tipe *Physics Clebo Tournament*, hal ini dapat dilihat nilai signifikan (2-tailed) lebih besar dari 0,05.

Hasil tersebut juga ditunjukkan pada perhitungan data dengan menggunakan program SPSS, pada bagian *t-test* pada kolom t diperoleh nilai sebesar 0,718 yang lebih kecil dari t tabel yaitu 2,09 ($t_{hitung} < t_{tabel}$), sedangkan pada kolom *sig(2-tailed)* diperoleh hasil sebesar 0,477 juga lebih besar dari 0,05. Sehingga dapat disimpulkan bahwa H_0 diterima dan H_1 ditolak. Artinya tidak terdapat perbedaankerjasama antara siswa yang diajar dengan model pembelajaran kooperatif tipe *Physics Clebo Tournament* dan model pembelajaran *konvensional* pada materi fisika kelas VIII SMP Negeri 2 Barombong.

B. Pembahasan

1. Hasil belajar siswa yang diajar dengan model pembelajaran kooperatif tipe *Physics Clebo Tournament* dan model pembelajaran *Konvensional* pada materi fisika

Dari pembahasan, dapat dilihat bahwa penggunaan model pembelajaran kooperatif tipe *Physics Clebo Tournament* dan tanpa menggunakan model pembelajaran kooperatif tipe *Physics Clebo Tournament* pada kelas yang berbeda yaitu kelas VIII.F dan VIII.E terdapat perbedaan, hal ini dapat dilihat pada nilai rata-rata hasil belajar dari kedua kelas tersebut, pada kelas eksperimen (VIII.F) dengan rata-rata 65 dan untuk kelas kontrol (VIII.E) yaitu 47,75.

Hasil belajar peserta didik baik yang diajar menggunakan model pembelajaran kooperatif tipe *Physics Clebo Tournament* dan tanpa menggunakan model pembelajaran kooperatif tipe *Physics Clebo Tournament* memiliki perbedaan yang signifikan hal tersebut dibuktikan dengan hasil analisis pada statistik uji inferensial khususnya uji t independen *polled varian*, yang menunjukkan bahwa nilai $t_{hitung} > t_{tabel}$, dimana t_{hitung} sebesar 5,084 sedangkan nilai t_{tabel} sebesar 2,09 yang berarti bahwa H_0 ditolak dan H_1 diterima, sehingga terdapat perbedaan hasil belajar antara peserta didik yang diajar menggunakan model pembelajaran kooperatif tipe *Physics Clebo Tournament* dan tanpa menggunakan model pembelajaran kooperatif tipe *Physics Clebo Tournament*.

Pemilihan model ini didasarkan dari hasil observasi sebelumnya, dimana metode ceramah yang masih diterapkan beberapa guru disekolah tidak mengajarkan siswa saling berkerja sama dalam belajar menyebabkan siswa merasa jenuh serta malas dalam menerima pelajaran yang di ajarkan. Selain itu, sekolah yang masih

menerapkan sistem ranking mengakibatkan persaingan tidak sehat dimana siswa yang pandai tidak mau membagi pengetahuannya kepada siswa yang kurang pandai demi mendapat ranking tertinggi di kelas. Sehingga peneliti memilih salah satu model yaitu model pembelajaran kooperatif tipe *Physics Clebo Tournament*, dengan berbagai pertimbangan salah satunya model ini dapat membantu peserta didik mengembangkan sikap kerjasama, kemauan bertanya dan kepedulian untuk menolong atau mentransfer pengetahuan kepada teman.

Kemudian berdasarkan hasil dilapangan pada saat proses pembelajaran, dapat dilihat bahwa beberapa peserta didik aktif dalam proses pembelajaran baik pada kelas eksperimen maupun kelas kontrol. Namun pada kelas eksperimen peserta didik lebih mendalami atau memahami materi yang disampaikan karena kelompok besar dipecah menjadi beberapa kelompok kecil lagi, dan setiap kelompok memiliki ahli untuk mengarahkan temannya, sehingga anggota kelompoknya dapat memahami dan bekerjasama dengan baik. Berbeda halnya dengan kelas kontrol, pada kelas kontrol pembagian kelompok peserta didik tidak homogen, dan ada beberapa peserta didik yang tidak berpartisipasi dalam kelompoknya serta masih ada peserta didik yang kurang memahami materi yang didiskusikan oleh temannya.

Hasil yang diperoleh sejalan dengan karakteristik model pembelajaran kooperatif tipe *Physics Clebo Tournament* yang mengacu pada teori belajar konstruktivisme. Teori ini menyatakan bahwa peserta didik harus menemukan sendiri atau berkelompok dan mentransformasikan informasi kompleks, mengecek informasi baru. Bagi peserta didik agar benar-benar memahami dan dapat menerapkan

pengetahuan, mereka harus bekerjasama dalam memecahkan masalah dan menemukan segala sesuatu dalam dirinya⁴⁹.

Piaget juga menyatakan bahwa pengetahuan tidak diperoleh secara pasif oleh seseorang tetapi dari tindakan. Perkembangan pengetahuan anak-anak bergantung pada seberapa jauh mereka dimanipulasi dan berinteraksi secara efektif dengan lingkungan mereka. Perkembangannya merupakan proses keseimbangan dan kondisi ketidakseimbangan yang berkelanjutan⁵⁰.

Dalam metode *Physics Clebo Tournament* pembelajaran dilakukan secara kooperatif, dimana peserta didik dibagi menjadi beberapa kelompok. Pada penelitian ini, peserta didik dibagi menjadi 4 kelompok dimana 1 kali tournament terdiri dari 4 kelompok (A, B, C, dan D) yang beranggotakan 5 orang dan 1 orang bertindak sebagai juri dalam permainan *Physic Clebo/ Ludo*. Setiap perwakilan kelompok menarik/mencabut nomor urut permainan yang sudah di acak oleh juri, kelompok yang mencabut nomor urut 1 maka dia yang akan memulai permainan tersebut begitupun seterusnya sampai nomor urut 4. Cara memainkan permainan ini adalah melempar kedua dadu kemudian menjalankan bidak sesuai dengan angka dadu. Permainan ini memiliki 4 bidak maka pemain harus mengatur strategi bidak mana yang akan dijalankan, kemudian ikuti perintah petak dimana bidak yang dijalankan berhenti. Terdapat 70 petak, 20 diantaranya adalah petak soal, misalnya kelompok A (tournament 1) : Giliran pertama bermain adalah kelompok A, B, C dan D harus melempar dadu dan muncul satu angka lalu bidak dijalankan sesuai dengan angka

⁴⁹Al-Tabany, Trianto Ibnu Badar, “*Mendesain Model Pembelajaran Inovatif, Progresif dan Kontekstual (Konsep, Landasan dan Implementasinya Pada Kurikulum 2013)*”. (Jakarta:Prenadamedia Group, 2014), h.29.

⁵⁰Maonde, faad, Dkk, “*The Discrepancy of Students’ Mathematic Achievement through Cooperative Learning Model, and the ability in mastering Languages and Science*”.)International Journal of Education and Research. Volume 3 No 1 2015), h. 143.

dadu yang didapatkan. Jika bidak berhenti pada petak yang bukan soal, maka ikuti perintah pada petak tersebut dan jika bidak berhenti pada petak soal maka juri mengambil kartu soal, apabila kelompok A tidak bisa menjawab pertanyaan maka akan dilempar kepada kelompok B dan apabila kelompok C juga tidak bisa menjawab soal tersebut maka akan dilempar ke kelompok D dan jika kelompok D berhasil menjawab soal maka kelompok D yang mendapat point. 1 soal terdiri dari 5 point dan waktu yang diberikan hanya 1 menit untuk menjawab soal, permainan ini dilakukan terus menerus sampai waktu yang ditentukan, selanjutnya kelompok yang memperoleh skor terbaik dan memberikan penghargaan dan yang mendapat point tertinggi akan lanjut ketournament berikutnya. sehingga metode ini merupakan metode yang mengaktifkan seluruh peserta didik didalam kelas.

Penelitian lain juga menunjukkan hasil positif seperti yang termuat dalam skripsi yang disusun oleh Krispina Marjayanti dimana judul penelitiannya yaitu “Desain Metode Pembelajaran Kooperatif Tipe *Physics Clebo Tournament* Pada Materi Fisika Tentang Cermin Datar”, dimana hasil penelitian yang diperoleh yaitu “terdapat peningkatan hasil belajar fisika setelah menggunakan metode pembelajaran kooperatif Tipe *Physics Clebo Tournament* metode pada materi cermin datar”⁵¹.

2. Kerjasama siswa yang diajar dengan model pembelajaran kooperatif tipe *Physics Clebo Tournament* dan model pembelajaran *Konvensional* pada materi fisika.

Dari pembahasan, dapat dilihat bahwa penggunaan model pembelajaran

⁵¹Krispina Marjayanti, “Desain Pembelajaran Kooperatif Tipe *Physics Clebo Tournament* Pada Materi Fisika Tentang Cermin Datar”, *Skripsi*, (Jawa Tengah : Fak.Sains dan Matematika Universitas Kristen Satya Wacana , 2013), h .2-3.

kooperatif tipe *Physics Clebo Tournament* dan tanpa menggunakan model pembelajaran kooperatif tipe *Physics Clebo Tournament* pada kelas yang berbeda yaitu kelas VIII.F dan VIII.E, tidak terdapat perbedaan, hal ini dapat dilihat pada nilai rata-rata hasil belajar dari kedua kelas tersebut, pada kelas eksperimen (VIII.F) dengan rata-rata 71 dan untuk kelas kontrol (VIII.E) 70,80.

Hal ini dapat dilihat dari perbedaan rata-rata yang mempunyai rentang sangat dekat. Selain itu, dapat dilihat dari t hitung yang diperoleh yaitu sebesar 0,718 sedangkan t tabel 2,09, hal tersebut menunjukkan bahwa t hitung lebih kecil dari t tabel sehingga H_0 diterima dan H_1 ditolak dengan kata lain tidak terdapat perbedaan minat belajar antara peserta didik yang diajar menggunakan model pembelajaran kooperatif tipe *Physics Clebo Tournament* dengan yang tidak diajar menggunakan model pembelajaran kooperatif tipe *Physics Clebo Tournament*.

3. Perbedaan Hasil Belajar Kerjasama siswa yang diajar dengan model pembelajaran kooperatif tipe *Physics Clebo Tournament* dan model pembelajaran *Konvensional* pada materi fisika.

Hasil penelitian yang telah dilakukan menunjukkan adanya perbedaan yang signifikan antara kelas yang diajar dengan model pembelajaran kooperatif tipe *Physics Clebo Tournament* dengan model pembelajaran konvensional. Hal ini dapat dilihat dari perbedaan yang signifikan dari segi nilai maksimum maupun rata-rata yang diperoleh oleh kedua kelas tersebut. Untuk membuktikan hal tersebut maka dilakukan analisis dengan menggunakan program SPSS. Dari hasil analisis diperoleh data hasil pengujian hipotesis dengan menggunakan *uji T-2 sampel independent* yaitu $t_{hitung} = 5,084$ dan $t_{tabel} = 2,09$. Berdasarkan hasil tersebut maka dapat dilihat bahwa $t_h >$

t_t sehingga dapat dikatakan bahwa H_0 ditolak dan H_1 diterima artinya terdapat perbedaan antara hasil belajar siswa yang diajar dengan model pembelajaran kooperatif tipe *Physics Clebo Tournament* dan model pembelajaran Konvensional pada materi fisika VIII SMP Negeri 2 Barombong. Hal ini menunjukkan bahwa model pembelajaran kooperatif tipe *Physics Clebo Tournament* efektif dan memiliki pengaruh terhadap peningkatan hasil belajar peserta didik kelas VIII SMP Negeri 2 Barombong.

Berbeda halnya dengan hasil kerjasama siswa baik yang diajar dengan model pembelajaran kooperatif tipe *physics clebo tournament* dan yang diajar dengan model pembelajaran konvensional. Hal ini dapat dilihat dari analisis menggunakan program SPSS. Dari hasil analisis diperoleh data hasil pengujian hipotesis dengan menggunakan *uji T-2 sampel independent* yaitu $t_{hitung} = 0,718$ dan $t_{tabel} = 2,09$. Berdasarkan hasil tersebut maka dapat dilihat bahwa $t_h < t_t$ sehingga dapat dikatakan bahwa H_0 diterima dan H_1 ditolak artinya tidak terdapat perbedaan kerjasama siswa yang diajar dengan model pembelajaran kooperatif tipe *Physics Clebo Tournament* dan model pembelajaran Konvensional pada materi fisika VIII SMP Negeri 2 Barombong. Hal ini menunjukkan bahwa model pembelajaran kooperatif tipe *Physics Clebo Tournament* tidak efektif terhadap kerjasama peserta didik kelas VIII SMP Negeri 2 Barombong.

Penyebab tidak terdapatnya perbedaan antara peserta didik kelas eksperimen dengan kelas kontrol dikarenakan model yang diterapkan yaitu model pembelajaran kooperatif tipe *Physics Clebo Tournament* untuk kelas eksperimen, dan model konvensional (ceramah) untuk kelas kontrol, kedua model tersebut sama-sama model yang belajarnya menekankan kepada peserta didik atau *student center*. Hal lain yang

menjadi penyebab tidak adanya perbedaan kerjasama antar peserta didik yang diajar dengan menggunakan model pembelajaran kooperatif tipe *Physics Clebo Tournament* dengan peserta didik yang diajar dengan model *konvensional* (ceramah) karena kedua metode tersebut mengarahkan peserta didik untuk saling bekerjasama dan berkolaborasi. Selain alasan diatas, faktor yang menyebabkan tidak adanya perbedaan kerjasama adalah faktor guru. Kedua metode ini diajarkan oleh guru yang sama sehingga suasana belajar yang dirasakan peserta didik dianggap sama. Selain itu siswa belum bisa bekerjasama karena sebagian siswa tergolong memiliki kemampuan akademik yang rendah. Hal ini menyebabkan siswa tidak percaya diri saat melakukan permainan dan pada saat melakukan diskusi dengan kelompok yang lain, sehingga tidak ada aktivitas yang terjadi didalam kelompok karena sebagian siswa masih menunjukkan sifat individualnya dan kurang memberi kesempatan kepada siswa yang memiliki kemampuan akademik rendah.

Kurangnya kerjasama dalam dalam membahas jawaban soal juga dikarenakan juri tidak memimpin jalannya permainan antar kelompok. Juri kurang tegas dan pendiam, hal ini menyebabkan beberapa anggota kelompok kurang aktif karena tidak memperhatikan apa yang di jelaskan oleh kelompok yang lain. Untuk itu, juri harus berlatih untuk lebih tegas dan menegur teman yang pasif untuk lebih aktif maka akan teripta kerjasama belajar yang baik.

BAB V

PENUTUP

A. Kesimpulan

Berdasarkan data yang diperoleh pada penelitian ini, maka dapat disimpulkan sebagai berikut:

1. Hasil belajar peserta didik yang diajar dengan menggunakan model pembelajaran kooperatif tipe *Physics Clebo Tournament* diperoleh pada penelitian ini dikategorikan tinggi dengan nilai rata-rata sebesar 65,00. Sedangkan hasil belajar peserta didik yang diajar menggunakan model pembelajaran *konvensional* pada materi fisika pada penelitian ini dikategorikan rendah dengan nilai rata-rata sebesar 47,75.
2. Kerjasama peserta didik yang diajar dengan menggunakan model pembelajaran kooperatif tipe *Physics Clebo Tournament* diperoleh pada penelitian ini berada pada kategori tinggi dengan nilai rata-rata sebesar 71,00. Sedangkan kerjasama peserta didik yang diajar menggunakan model pembelajaran *konvensional* pada materi fisika pada penelitian ini dikategorikan tinggi dengan nilai rata-rata sebesar 70,80.
3. Terdapat pengaruh yang signifikan hasil belajar antara peserta didik yang diajar menggunakan model pembelajaran kooperatif tipe *Physics Clebo Tournament* dengan model pembelajaran *konvensional* pada materi fisika, hal ini dibuktikan dengan $t_{hitung} > t_{tabel}$, dimana t_{hitung} sebesar 5,084, sedangkan t_{tabel} 2,09. Sedangkan tidak terdapat pengaruh kerjasama antara peserta didik yang diajar menggunakan model pembelajaran kooperatif tipe *Physics Clebo Tournament* dengan model pembelajaran *konvensional* pada

materi fisika. Hal tersebut dibuktikan dengan $t_{hitung} < t_{tabel}$, dimana t_{hitung} sebesar 0,718 sedangkan t_{tabel} 2,09.

B. Implikasi

Implikasi yang didapatkan dari penelitian ini adalah sebagai berikut:

1. Penggunaan model pembelajaran kooperatif tipe *Physics Clebo Tournament* pada penelitian ini dapat berpengaruh terhadap hasil belajar peserta didik namun tidak berpengaruh pada kerjasama peserta didik.
2. Untuk kedepannya agar dapat melihat perbedaan kerjasama peserta didik sebaiknya yang mengajar adalah gurunya sendiri dengan menggunakan model yang ditawarkan, faktor guru juga mempengaruhi kerjasama peserta didik.
3. Pertimbangan bagi guru mata pelajaran fisika dapat mempertimbangkan untuk menggunakan model pembelajaran kooperatif tipe *Physics Clebo Tournament* terhadap hasil belajar peserta didik.

DAFTAR PUSTAKA

- Abdurrahman, Mulyono. *Pendidikan Bagi Anak Berkesulitan Belajar*. Jakarta: PT Rineka Cipta, 2003.
- Al-Tabany, Trianto Ibnu Badar. *Mendesain Model Pembelajaran Inovatif, Progresif Dan Kontekstual (Konsep, Landasan dan Implementasinya Pada Kurikulum 2013)*. Jakarta: Prenadamedia Group, 2014.
- Cherul, Majid. *Pendekatan Ilmiah Dalam Implementasi Kurikulum 2013*. Bandung: PT Remaja Rosdakarya, 2014.
- Emzir. *Metodologi Penelitian Pendidikan Kuantitatif dan Kualitatif*. Jakarta: PT Raja Grafindo Persada, 2013.
- Hasbullah. *Dasar-Dasar Ilmu Pendidikan*. Jakarta: PT Raja Grafindo Persada, 2001.
- Marjayanti, Krispina. “*Desain Pembelajaran Kooperatif Tipe Physics Clebo Tournament Pada Materi Fisika Tentang Cermn Datar*”, *Skripsi Jawa Tengah : Fak.Sains dan Matematika Universitas Kristen Satya Wacana*. 2013.
- Maonde, faad, Dkk. *The Discrepancy of Students’ Mathematic Achievement through Cooperative Learning Model, and the ability in mastering Languages and Science*, *International Journal of Education and Research*. Volume 3 No 1 (2015): h.141-158. <http://www.ijern.com/journal/2015/>Diakses (21 April 2019).
- Margono. *Metodologi Penelitian Pendidikan: Komponen MKDK*. Jakarta: PT. Rineka Cipta, 2014.
- Misbahuddin dan Hasan Iqbal. *Analisis Data Penelitian dengan statistik*, Edisi II, Jakarta: PT Bumi Aksara, 2013.
- Purwanto. *Statistika dalam Penelitian*. Yogyakarta: Pustaka Pelajar, 2011.
- Pratiwi Yuli Astuti. “*Penerapan Pembelajaran Kooperatif Tipe TGT (Team Game Tournament) Pada Tema Bunyi dan Pendengaran dan Pendekatan manusia*

- Untuk Meningkatkan Kemampuan Berpikir Kritis*”, *Jurnal*. Universitas Negeri Surabaya.2015.
- Purwanto. *Statistika dalam Penelitian*. Yogyakarta: Pustaka Pelajar, 2011.
- Rafiqah, *Pengembangan Perangkat Pembelajaran Berbasis Konstruktivisme*, Makassar: Alauddin Pres,2013.
- Ramayulis.*Metodologi Pendidikan Agama Islaam*. Jakarta: Kalam Mulia.2005.
- Ratna.*Evaluasi Pembelajaran*.Bandung: Cv Pustaka Setia ,2015.
- Reniningsih, Erida. “Peningkatan Kemampuan Kerjasama Siswa Melalui Group Investigation Pada Mata Pelajaran Pengolahan Makanan Kontinental di SMK Sahid Surakarta”, *Skripsi*, Yogyakarta: Fak. Teknik UNY, 2011.
- Riduwan. *Belajar mudah penelitian untuk guru-karyawan dan peneliti pemula*. Bandung: Alfabeta. 2003.
- Robert E. Slavin, “Cooperative Learning Review of Educational Research 1980”’.<http://journals.sagepub.com/doi/pdf/10.3102/00346543050002315>. 2017.
- Rusman. *Pembelajaran Tematik Terpadu,Teori, Praktik dan Penilaian*, Jakarta:Rajawali Pers, 2016.
- Sahabuddin. *Mengajar dan Belajar*.Ujungpandang: Universitas Negeri Makassar, 1999.
- Savinainen,A. dan Scott, P, “*The Force Concept Inventory: A Tool for Monitoring Student Learning. Physics Education*”. Vol. 37. No.1,2002.
- Slameto. *Belajar dan Factor-Faktor yang Mempeengaruhinya*. Jakarta : Rineka Cipta. 2010.
- Sigit. *Pembelajaran Konstruktivisme:Teori dan Aplikasi Pembelajaran dalam Pembentukan Karakter*. Bandung: Alfabed. 2015.
- Sudjana. *Statistik Pendidikan*. Bandung: Pustaka Pelajar. 2000.
- Sugiyono. *Metode Penelitian Manajemen*. Bandung: Alfabeta, 2014.

- Trianto. *Mendesain Model Pembelajaran Inovatif-Progresif Konsep Landasan Dan Implementasinya Pada Kurikulum Tingkat Satuan pembelajaran (KTSP)*. Jakarta: Kencana Prenada Media Group. 2008.
- Sugesti. Dwiken Aulia. "Peningkatan Kemampuan Kerjasama Menggunakan Metode *GROUP RESUME* pada Mata Pelajaran Pkn Kelas V di SD N Jaranan" ,*Skripsi*. Yogyakarta: Fak. Ilmu Pendidikan UNY, 2016.
- Subana dan Sudrajat. *Dasar-dasar Penelitian Ilmiah*. Bandung: CV. Pustaka Setia. 2005.
- Wahyudin. *Penelitian Pendidikan Matematika*. Bandung: PT Refika Aditama. 2015.
- Wena, Made. *Strategi Pembelajaran Inovatif Kontemporer*. Jakarta: Bumi Aksara. 2016.
- Yasin Salehuddin dan Borahima. *Pengelolaan Pembelajaran*. Makassar: Alauddin Press, 2010.
- Yusuf, M. *Teori Belajar dalam Praktek*. Makassar: Alauddin Press. 2013
- Zainal. *Evaluasi Pembelajaran, :Prinsip, Teknik, dan Prosedur*. Bandung : PT Remaja Rosdakarya, 2013.



RIWAYAT HIDUP

WAHYUNI, lahir Sungguminasa, Kabupaten Gowa, Sulawesi Selatan, pada tanggal 21 April 1997. Anak pertama dari tiga bersaudara dari pasangan Ilyas dan Haniah. Tamat di SD Negeri Biringkaloro, Kec. Pallangga pada tahun 2009, SMP Negeri 1 Pallangga pada tahun 2012, dan SMA Negeri 1 Pallangga pada tahun 2015. Kemudian penulis melanjutkan pendidikan di Universitas Islam Negeri Alauddin Makassar, Fakultas Tarbiyah dan Keguruan, Jurusan Pendidikan Fisika pada tahun 2015 sampai sekarang.

UNIVERSITAS ISLAM NEGERI
ALAUDDIN
M A K A S S A R