

**PERBANDINGAN MODEL PEMBELAJARAN KOOPERATIF TIPE
STAD (*STUDENT TEAMS ACHIEVEMENT DIVISIONS*) DENGAN TIPE
JIGSAW TERHADAP HASIL BELAJAR MATEMATIKA SISWA KELAS
VII SMPN 2 BAJENG BARAT, KAB. GOWA**



Skripsi

*Diajukan untuk Memenuhi Salah Satu Syarat Meraih Gelar Sarjana Pendidikan
(S.Pd) pada Prodi Pendidikan Matematika Fakultas Tarbiyah dan Keguruan
Universitas Islam Negeri Alauddin Makassar*

Oleh

NUR ANNISA

NIM: 20700114008

FAKULTAS TARBIYAH DAN KEGURUAN

UIN ALAUDDIN MAKASSAR

2019

PERNYATAAN KEASLIAN SKRIPSI

Mahasiswa yang bertanda tangan di bawah ini:

Nama : Nur Annisa
NIM : 20700114008
Tempat/tgl. Lahir : Mattontong Dare, 28 Oktober 1994
Jurusan/Prodi/Konsentrasi : Pendidikan Matematika
Fakultas/Program : Tarbiyah dan Keguruan
Alamat : Romang Lompoa, Gowa
Judul : "Efektivitas Model Pembelajaran Kooperatif tipe STAD (*Student Teams Achievement Devisions*) dan Jigsaw Terhadap Hasil Belajar Matematika siswa Kelas VII SMPN 2 Bajeng Barat "

Menyatakan dengan sesungguhnya dan penuh kesadaran bahwa skripsi ini benar adalah hasil karya saya sendiri. Jika kemudian hari terbukti bahwa ia merupakan duplikat, tiruan, atau dibuat oleh orang lain, sebagian atau seluruhnya, maka skripsi dan gelar yang diperoleh karenanya batal demi hukum.

Samata-Gowa, 26 Juli 2018

Penyusun,



Nur Annisa
NIM. 20700114008

PERSETUJUAN PEMBIMBING

Pembimbing penulisan skripsi saudara **Nur Annisa, NIM: 20700114008** Mahasiswa Jurusan pendidikan Matematika pada Fakultas Tarbiyah dan Keguruan UIN Alauddin Makassar, setelah dengan saksama meneliti dan mengoreksi skripsi yang bersangkutan dengan judul: **'Efektivitas Model Pembelajaran Kooperatif tipe STAD (*Student Teams Achievement Divisions*) dan Jigsaw Terhadap Hasil Belajar Matematika siswa Kelas VII SMPN 2 Bajeng Barat'**. Memandang bahwa skripsi tersebut telah memenuhi syarat-syarat ilmiah dan dapat disetujui untuk diajukan ke sidang munaqasyah.

Demikian persetujuan ini diberikan untuk diproses lebih lanjut.

Samata-Gowa, 10 Agustus 2018

Pembimbing I



Nur Khalisah Latuconsina, S.Ag., M.Pd.
NIP. 19740702 200501 2 005

Pembimbing II



Nur Yuliany, SP., M.Si.


PENGESAHAN SKRIPSI

Skripsi yang berjudul: "Perbandingan Model Pembelajaran Tipe STAD (Student Teams Achievement Divisions) dengan Jigsaw terhadap Hasil Belajar Matematika Siswa Kelas VII SMPN 2 Bajeng Barat Kab. Gowa", yang disusun oleh saudara Nur Annisa, NIM: 20700114008 Mahasiswa Program Studi Pendidikan Matematika pada Fakultas Tarbiyah dan Keguruan UIN Alauddin Makassar, telah diuji dan dipertahankan dalam sidang munaqasyah yang diselenggarakan pada hari **Rabu, 23 November 2018 M**, bertepatan dengan **15 Rabiul Awal 1440 H**. Dinyatakan diterima sebagai salah satu syarat untuk memperoleh gelar Sarjana Pendidikan pada Fakultas Tarbiyah dan Keguruan, Prodi Pendidikan Matematika, dengan beberapa perbaikan.

Samata-Gowa, 23 November 2018 M
15 Rabiul Awal 1440 H

DEWAN PENGUJI (SK. Dekan No. 3112 Tahun 2019)

- KETUA : Dr. Andi Halimah, M.Pd.
SEKERTARIS : Dr. Baharuddin, M.M.
MUNAQISY I : Sri Sulasteri, S.Si., M.Si.
MUNAQISY II : Ridwan Idris, S.Ag., M.Pd.
PEMBIMBING I : Nur Khalisah L., S.Ag., M.Pd.
PEMBIMBING II : Nur Yuliany, S.P., M.Si.



Disahkan oleh :

Dekan Fakultas Tarbiyah dan Keguruan
UIN Alauddin Makassar



Dr. H. Muhammad Amri, Lc., M.Ag.

NIP. 19730120 200312 1 001

KATA PENGANTAR



Alhamdulillah Rabbil'Alamin penulis haturkan kehadiran Allah SWT. Rab yang Maha pengasih tapi tidak pilih kasih, Maha penyayang yang tidak pilih sayang penggerak yang tidak bergerak, atas segala limpahan rahmat dan petunjuk-Nya sehingga penulis dapat menyelesaikan skripsi ini. Shalawat dan salam senantiasa tercurah kepada Rasulullah Muhammad SAW ,Sang Murabbi segala zaman, dan para sahabatnya, tabi'in dan tabi'ut tabi'in serta orang-orang yang senantiasa ikhlas berjuang di jalanNya.

Segala usaha dan upaya telah dilakukan oleh penulis dalam rangka menyelesaikan skripsi ini dengan semaksimal mungkin. Namun, penulis menyadari sepenuhnya bahwa skripsi ini tidak luput dari berbagai kekurangan. Akan tetapi, penulis tak pernah menyerah karena penulis yakin ada Allah SWT yang senantiasa mengirimkan bantuan-Nya dan dukungan dari segala pihak. Oleh karena itu, penulis menghaturkan terima kasih yang sebesar-besarnya kepada keluarga terutama kepada kedua orang tuaku, yaitu ayahanda tercinta **Hasanuddin** dan ibunda tersayang **Hamsinah** yang telah memberikan kasih sayang, jerih payah, cucuran keringat, dan doa yang tidak putus-putusnya buat penulis, sungguh semua itu tak mampu penulis gantikan, serta saudara-saudariku tersayang **Nur Hikmah dan Khairil Alamsyah** atas segala dukungan, semangat, pengorbanan, kepercayaan, pengertian dan segala doanya sehingga penulis dapat menyelesaikan studi dengan baik. Semoga Allah SWT selalu merahmati kita semua dan menghimpun kita dalam hidayahNya.

Tak lupa penulis mengucapkan terima kasih dan penghargaan yang setinggi-tingginya kepada:

1. Prof. Dr. H. Musafir Pababbari, M.Si. selaku Rektor UIN Alauddin Makassar Prof. Dr. Mardan, M.Ag. Selaku Wakil Rektor I, Prof. Dr. H. Lomba Sultan, M.A selaku Wakil Rektor II, Prof. Dr. Sitti Aisyah, M.A., Ph.D. selaku Wakil Rektor III dan Prof. Dr. Hamdan Juhannis, M.A., Ph.D. selaku Wakil Rektor IV UIN Alauddin Makassar.
2. Dr. H. Muhammad Amri, Lc.,M.Ag. selaku Dekan Fakultas Tarbiyah dan Keguruan, Dr.Muljono Damoppoli, M.Ag. selaku Wakil Dekan Akademik, Dr. Misykat Malik Ibrahim, M.Si. selaku Wakil Dekan Bidang Administrasi Umum, Dr. H. Syahrudin, M.Pd. selaku wakil Dekan Bidang Kemahasiswaan, beserta seluruh stafnya atas segala pelayanan yang di berikan kepada penulis.
3. Dr. Andi Halimah. M.Pd. selaku ketua dan Sri Sulasteri. S.Si., M.Si. selaku sekretaris jurusan Program Studi Pendidikan matematika serta stafnya atas izin, pelayanan, kesempatan dan fasilitas yang diberikan sehingga skripsi ini dapat terselesaikan.
4. Nur Khalisah Latuconsina,S.Ag.,M.Pd. selaku pembimbing I dan NurYuliany, S.P.,M.Si. selaku pembimbing II yang dengan sabar membimbing penulis hingga menyelesaikan skripsi ini.
5. Dosen-dosen yang telah mendidik dan mengajar hinggapenulis dapat menambahilmu dan wawasan serta staf akademik yang secara konkrit memberikan bantuannya baik secara langsung mau pun tidak langsung.

6. Zakariah, S.Pd, M.Pd. selaku kepala sekolah dan guru-guru beserta seluruh staf, siswa kelas VII-IX2018 SMPN 2 Bajeng Barat atas segala bantuan yang telah diberikan selama penulis melakukan penelitian.
7. Sahabat-sahabatku dan saudara-saudara KOMITMEN (Komunitas Pendidikan Matematika) yang telah memberikan kebersamaan dan keceriaan kepada penulis selama di bangku perkuliahan serta rekan-rekan mahasiswa pendidikan matematika angkatan 2014.
8. Kepada teman-teman KKN Desa Jonjo (Nawir, Farid, Irma, Rena, Fizadan Inna, beserta keluarga besar posko).
9. Buat seseorang yang selalu memberi support selama ini, terima kasih sudah selalu setia mendorong saya ke arah yang lebih baik.

Penulis berharap semoga amal baik semua pihak yang ikhlas memberikan andil dalam penyusunan skripsi ini mendapatkan pahala dari Allah SWT.

Penulis menyadari bahwa skripsi ini masih jauh dari kesempurnaan, oleh karena itu penulis mengharapkan saran dan kritik yang membangun demi kesempurnaan karya selanjutnya. Semoga karya ini dapat bermanfaat bagi kita semua, Amin.

Penulis

NurAnnisa
NIM.20700114008

DAFTAR ISI

JUDUL	i
PERNYATANKEASLIAN SKRIPSI.....	ii
PERSETUJUAN PEMBIMBING.....	iii
PENGESAHAN SKRIPSI.....	iv
KATA PENGANTAR.....	v
DAFTAR ISI.....	viii
DAFTAR TABEL.....	x
DAFTAR GAMBAR.....	xii
ABSTRAK	xiii
BAB I PENDAHULUAN.....	1-9
A. Latar Belakang Masalah	1
B. Rumusan Masalah.....	7
C. Tujuan Penelitian	7
D. Manfaat Penelitian	8
BAB II TINJAUAN TEORITIS.....	10-30
A. Kajian Teori.....	10
1. Hasil Belajar Matematika.....	10
a. Pengertian Belajar	10
b. Pengertian Hasil Belajar Matematika	11
2. Model Pembelajaran Kooperatif.....	12
a. Pengertian Model pembelajaran Kooperatif.....	12
b. Tujuan Model pembelajaran Kooperatif	14
3. Model Pembelajaran Kooperatif Tipe <i>STAD</i>	14
a. Pengertian.....	14
b. Langkah-langkah Model pembelajaran Kooperatif <i>STAD</i>	16
c. Kelebihan dan Kekurangan.....	18
4. Model Pembelajaran Kooperatif Tipe <i>Jigsaw</i>	19
a. Pengertian	19
b. Langkah-Langkah Model Pembelajaran.....	20
d. Kelebihan dan Kekurangan.....	23

B. Kajian Penelitian yang Relevan.....	24
C. Kerangka Pikir	28
D. Hipotesis	30

BAB III METODOLOGI PENELITIAN.....31-51

A. Pendekatan, jenis dan desain penelitian	31
B. Lokasi Penelitian	33
C. Populasi dan Sampel Penelitian	33
D. Variabel Penelitian dan Definisi Operasional Variabel.....	36
E. Teknik Pengumpulan Data.....	37
F. Instrumen Penelitian	39
G. Validitas dan Realibilitas Penelitian	40
H. Teknik Analisis Data	43

BAB IV HASIL PENELITIAN DAN PEMBAHASAN..... 52-86

A. Hasil Penelitian.....	52-80
1. Deskripsi Hasil Belajar Peserta didik Kelas VII SMPN 2 Bajeng Barat yang diajar dengan Menggunakan Model Pembelajaran Kooperatif Tipe STAD (<i>Student Teams Achievement Divisions</i>)	
2. Deskripsi Hasil Belajar Peserta didik Kelas VII SMPN 2 Bajeng Barat yang diajar dengan Menggunakan Model Pembelajaran Kooperatif Tipe Jigsaw	
3. Deskriptif Efektivitas Model Pembelajaran Kooperatif Tipe STAD (<i>Student Teams Achievement Divisions</i>) dan Tipe Jigsaw Terhadap Hasil belajar Matematika Peserta Didik Kelas VII SMPN 2 Bajeng Barat.	
B. Pembahasan	80-86

BAB V PENUTUP..... 87-88

A. Kesimpulan.....	86
B. Saran.....	87

DAFTAR PUSTAKA 88-90

LAMPIRAN-LAMPIRAN

RIWAYAT HIDUP

DAFTAR TABEL

Tabel 3.1. Pretest-posttest group design	32
Tabel 3.2. Populasi peserta didik Kelas VII SMPN 2 Bajeng Barat.....	34
Tabel 3.3. Sebaran sampel penelitian peserta didik kelas VII SMPN 2 Bajeng Barat.....	35
Tabel 3.4 Validitas Instrument Tes Pretest dan Posttest	41
Tabel 3.5 Reabilitas Instrument Pretest dan Posttest.....	42
Tabel 3.6 Pengkategorian Hasil Belajar Peserta Didik.....	45
Tabel 4.1 Data Hasil Belajar Peserta Didik Kelas Eksperimen ₁	53
Tabel 4.2 Distribusi Frekuensi Hasil Belajar Pretest Peserta didik Kelas Eksperimen ₁	5
Tabel 4.3 Distribusi Frekuensi Hasil Belajar Posttest Peserta didik Kelas Eksperimen ₁	57
Tabel 4.4 Nilai Statistik Deskriptif Hasil <i>Pretest</i> dan <i>Posttest</i> pada Kelas Eksperimen ₁	58
Tabel 4.5 Distribusi Frekuensi dan Persentase Tingkat Penguasaan Materi Peserta didik pada Kelas Eksperimen ₁	60
Tabel 4.7 Nilai Rata-rata pada <i>Pretest</i> dan <i>Posttest</i> Kelas Eksperimen ₁ ...	62
Tabel 4.8 Data Hasil Belajar Peserta Didik Kelas Eksperimen ₂	64
Tabel 4.9 Distribusi Frekuensi Hasil Belajar <i>Pretest</i> Peserta didik Kelas Eksperimen ₂	66
Tabel 4.10 Distribusi Frekuensi Hasil Belajar <i>Posttest</i> Peserta didik Kelas Eksperimen ₂	68
Tabel 4.11 Nilai Statistik Deskriptif Hasil <i>Pretest</i> dan <i>Posttest</i> pada Kelas Eksperimen ₂	69
Tabel 4.12 Distribusi Frekuensi dan Persentase Tingkat Penguasaan Materi Peserta didik pada Kelas Eksperimen ₂	71
Tabel 4.14 Nilai Rata-rata pada <i>Pretest</i> dan <i>Posttest</i> Kelas Eksperimen ₂ ...	73

Tabel 4.15	Pengujian Normalitas terhadap <i>pretest</i> Data Hasil Belajar Matematika Kelas Eksperimen ₁ dan Kelas Eksperimen ₂ Peserta didik Kelas VII SMPN 2 Bajeng Barat	75
Tabel4.16	Pengujian Normalitas terhadap <i>posttest</i> Data Hasil Belajar Matematika Kelas Eksperimen ₁ dan Kelas Eksperimen ₂ Peserta didik Kelas VII SMPN 2 Bajeng Barat.....	76
Tabel4.17	Pengujian Homogenitas terhadap <i>Pretest</i> Data Hasil Belajar Matematika Kelas Eksperimen ₁ dan Kelas Eksperimen ₂ Peserta didik Kelas VII SMPN 2 Bajeng Barat	77
Tabel4.18	Pengujian Homogenitas terhadap <i>posttest</i> Data Hasil Belajar Matematika Kelas Eksperimen ₁ dan Kelas Eksperimen ₂ Peserta didik Kelas VII SMPN 2 Bajeng Barat	76



DAFTAR GAMBAR

Gambar 4.6	Diagram Batang Hasil <i>Pretest</i> dan <i>Posttest</i> Kelas Eksperimen ₁	61
Gambar 4.13	Diagram Batang Hasil <i>Pretest</i> dan <i>Posttest</i> Kelas Eksperimen ₂	72



ABSTRAK

Nama : NurAnnisa
NIM : 20700114008
Fakultas/Prodi: Tarbiyah dan Keguruan/Pendidikan Matematika
Judul : Perbandingan Model Pembelajaran Kooperatif tipe STAD (*Student Teams Achievement Divisions*) dengan tipe Jigsaw Terhadap Hasil Belajar Matematika siswa Kelas VII SMPN 2 Bajeng Barat, Kab. Gowa

Skripsi ini membahas tentang perbandingan model pembelajaran kooperatif tipe STAD (*Student Teams Achievement Divisions*) dengan *jigsaw* terhadap hasil belajar matematika peserta didik dengan tujuan untuk mengetahui (1) Hasil belajar matematika peserta didik yang diajar menggunakan model pembelajaran kooperatif tipe STAD (*Student Teams Achievement Divisions*) pada siswa kelas VII SMPN 2 Bajeng Barat, (2) Hasil belajar matematika peserta didik yang diajar menggunakan model pembelajaran kooperatif tipe *jigsaw* pada siswa kelas VII SMPN 2 Bajeng Barat, (3) perbedaan hasil belajar matematika peserta didik yang diajar dengan menggunakan model pembelajaran kooperatif tipe STAD (*Student Teams Achievement Divisions*) dan tipe *jigsaw* pada kelas VII SMPN 2 Bajeng Barat,.

Penelitian ini merupakan jenis penelitian *quasi experiment* dengan desain penelitian *non-equivalent control group design*. Populasi penelitian ini adalah seluruh peserta didik kelas VII SMPN 2 Bajeng Barat yang berjumlah 163 peserta didik terdiri atas kelas VII_A sampai dengan kelas VII_E. Sampel dalam penelitian ini adalah kelas VII_C sebagai kelas eksperimen₁ sedangkan VII_D sebagai kelas eksperimen₂. Instrumen yang digunakan dalam penelitian ini adalah tes hasil belajar matematika peserta didik, berupa *pretest* dan *posttest*. Teknik analisis data yang digunakan adalah analisis statistik deskriptif dan analisis statistik inferensial.

Berdasarkan hasil analisis dengan menggunakan statistik deskriptif pada kelas eksperimen₁ yakni nilai rata-rata *pretest* adalah 43,87 dengan kenaikan persentase 40% untuk 12 orang peserta didik yang berada pada kategori sangat rendah, 56,7% untuk 17 orang peserta didik berada pada kategori rendah dan pada kategori sedang dengan persentase 3,3% dengan jumlah peserta didik 1 orang, Sedangkan untuk nilai rata-rata pada *posttest* adalah 76,17 dengan persentase kenaikan rata-rata sebesar 90% untuk 27 orang peserta didik berada pada kategori sangat tinggi, dan untuk persentase 10% untuk 3 orang peserta didik berada pada kategori sangat tinggi. Kemudian pada kelas eksperimen₂ nilai rata-rata *pretest* adalah 44,3 dan nilai rata-rata *posttest* adalah 78,38 dengan persentase 40% untuk 12 orang peserta didik yang berada pada kategori rendah, pada persentase 6,7% untuk 2 orang peserta didik berada pada kategori sangat rendah, dan persentase 43,3% untuk 13 orang peserta didik berada pada kategori sedang, sedangkan untuk nilai rata-rata *posttest* adalah 78,38% diperoleh persentase 76,6% untuk 23 orang peserta didik berada pada kategori tinggi, dan 23,3% untuk 7 orang peserta

didik berada pada kategori sangat tinggi. Berdasarkan hasil analisis inferensial diperoleh nilai t_{hitung} sebesar 2,03 yang lebih besar dari pada t_{tabel} sebesar 0,2542 ($t_{hitung} > t_{tabel}$) dan rata-rata hasil belajar kelas eksperimen₂ lebih tinggi dibanding rata-rata hasil belajar kelas eksperimen₁. Dapat disimpulkan bahwa H_0 ditolak karena $t_{hitung} > t_{tabel}$ atau $2,03 > 0,2542$. Dengan demikian model pembelajaran kooperatif tipe *jigsaw* lebih efektif dalam meningkatkan hasil belajar matematika peserta didik pada kelas VII SMPN 2 Bajeng Barat dibandingkan model pembelajaran kooperatif tipe STAD (*Student Teams Achievement Divisions*).



BAB I

PENDAHULUAN

A. Latar Belakang

Pendidikan seperti sifat sasaran yaitu manusia, yang mengandung banyak aspek dan sifatnya sangat kompleks. Karena sifatnya yang kompleks itu, maka tidak sebuah batasan pun yang cukup memadai untuk menjelaskan arti pendidikan secara lengkap. Batasan tentang pendidikan yang dibuat oleh para ahli beraneka ragam, dan kandungannya berbeda yang satu dari yang lain. Perbedaan tersebut mungkin karena orientasinya, konsep dasar yang digunakan, aspek yang menjadi tekanan, atau karena falsafah yang melandasinya.¹ Artinya, manusia tidak pernah lepas dari kata pendidikan. Dimana pendidikan mengandung banyak aspek yang luas dan batasannya tidak bisa dijelaskan.

Pendidikan merupakan salah satu aspek yang sangat penting bagi kehidupan manusia. Dengan pendidikan, kualitas sumber daya manusia dapat lebih meningkat sehingga mampu bersaing secara globalisasi. Pendidikan mempunyai peranan yang sangat besar bagi setiap individu dalam menjalani kehidupannya, baik dalam pembentukan karakter, perkembangan ilmu maupun mental. Begitu pentingnya pendidikan, sejalan dengan pemikiran yang berada dalam agama Islam, bahkan Islam mewajibkan umatnya untuk senantiasa menuntut ilmu. Bahkan Allah memberikan perbedaan bagi orang yang berilmu, serta akan meninggikan derajatnya sebagaimana firman Allah swt, dalam Q.S. Al-Mujadalah/3: 11.

¹Umar Tirtarahardja, La Sulo S.L, *Pengantar Pendidikan*, (Cetakan 2, Jakarta: PT Asdi Mahasatya, 2008), h. 33.

.... يَرْفَعُ اللَّهُ الَّذِينَ ءَامَنُوا مِنكُمْ وَالَّذِينَ أُوتُوا الْعِلْمَ دَرَجَاتٍ ۗ

Terjemahannya:

“ Allah akan meninggikan orang-orang yang beriman di antara kamu sekalian dan orang-orang yang diberi ilmu pengetahuan beberapa derajat”.

Jadi, ayat di atas sangat memotivasi dan mendorong manusia untuk senantiasa menggali ilmu pengetahuan dengan jalan mempelajarinya.

Upaya untuk memenuhi peranan pendidikan tersebut adalah salah satunya melalui pendidikan formal. Pendidikan formal merupakan jalur pendidikan yang terstruktur dan berjenjang yang terdiri atas pendidikan dasar, pendidikan menengah, dan pendidikan tinggi. Untuk meningkatkan mutu pendidikan telah ditempuh berbagai upaya oleh pemerintah. Upaya-upaya tersebut hampir mencakup seluruh komponen pendidikan, seperti pengadaan buku-buku pelajaran, peningkatan kualitas guru, proses pembelajaran, pembaruan kurikulum, serta usaha lainnya yang berkaitan dengan kualitas pendidikan.

Guru sebagai pengelola artinya guru harus mampu menyajikan suatu metode yang membuat proses belajar mengajar lebih menyenangkan. Hal ini selaras dengan tanggung jawab seorang guru sebagai fasilitator dalam pembelajaran yaitu seorang guru harus dapat merangsang, membimbing dan meningkatkan pengetahuan peserta didik. Untuk itu diperlukan model pembelajaran yang membuat peserta didik mendapatkan peluang dalam mengembangkan potensi yang dimiliki selama proses pembelajaran.

Guru sebagai tenaga profesional di bidang pendidikan, disamping memahami hal-hal yang bersifat filosofis dan konseptual, juga harus mengetahui dan melaksanakan hal-hal yang bersifat teknis. Hal-hal yang bersifat teknis ini, terutama kegiatan mengelola dan melaksanakan interaksi belajar mengajar baik di sekolah maupun di luar sekolah.

Menurut Richard M. Felder *“most of the learning and teaching style components parallel one another”* (Proses belajar dan mengajar merupakan komponen yang saling terkait satu sama lain).² Kegiatan belajar mengajar yang melahirkan interaksi unsur-unsur manusiawi adalah sebagai suatu proses dalam rangka mencapai tujuan pengajaran. Guru dengan sadar berusaha mengatur lingkungan belajar agar bergairah bagi anak didik. Dengan seperangkat teori dan pengalaman yang dimiliki guru dalam mempersiapkan program pengajaran dengan baik dan sistematis.³ Artinya, guru sebagai tenaga pendidik tidak lepas dari peserta didiknya agar proses belajar mengajar dapat terlaksana. Guru sebagai pemberi informasi harus memberikan informasi dengan baik kepada peserta didiknya, agar peserta didik dengan mudah memahaminya.

Proses belajar mengajar dapat bersifat tertutup, yakni segala sesuatu telah ditentukan secara relatif ketat; dapat juga bersifat terbuka, yaitu materi serta prosedur yang akan ditempuh untuk mencapainya ditentukan sementara kegiatan belajar-mengajar berlangsung.⁴ Artinya dalam proses belajar mengajar, terdapat

² Felder, R.M, “Learning and teaching styles in engineering Of Education” (*Engineering Education*78(7) (1998)): h. 674.

³ Syaiful Bahri Djamarah dan Aswan Zain , *Strategi Belajar Mengajar* (Jakarta, Rineka Cipta:2010), H. 72.

⁴Hasibuan Moedjiono,*Prases Belajar Mengajar* (Bandung: Remaja Rosdakarya, 2010), h. 4.

peraturan yang harus ditaati oleh peserta didik yang telah ditentukan oleh pendidik selama proses pembelajaran berlangsung.

Permasalahan yang sering kita jumpai di bangku sekolah menengah pertama khususnya untuk kelas VII adalah kurangnya keseriusan belajar matematika siswa dan cenderung pasif dalam mengikuti proses pembelajaran matematika bahkan tidak sedikit siswa lebih sering bermain pada saat proses pembelajaran berlangsung. Ini dapat terjadi karena adanya masa peralihan siswa dari bangku SD ke SMP sehingga menyebabkan siswa lebih bersifat kekanak-kanakan dan lebih memetingkan bermain dibandingkan dengan proses belajar itu sendiri.

Berdasarkan hasil wawancara dengan salah satu guru matematika yang bernama Ibu Khadijah, S.Pd di SMP Negeri 2 Bajeng Barat, diketahui bahwa sebagian besar siswa cepat bosan dan malas bahkan tidak memperhatikan guru saat menjelaskan di depan kelas serta lebih banyak bermain pada saat proses pembelajaran sedang berlangsung, siswa cenderung pasif dan juga kurangnya interaksi antar siswa dalam kelas pada saat proses pembelajaran sedang berlangsung. Berbagai upaya telah dilakukan oleh guru mata pelajaran matematika tersebut, namun siswa kurang merespon dengan baik. Akibatnya dapat berdampak pada hasil belajar peserta didik dengan persentase 70% peserta didik tidak mencapai kriteria ketuntasan minimalnya (KKM) dengan standar $KKM = 70$. Dan untuk mengatasi permasalahan tersebut tenaga pendidik sebaiknya menerapkan strategi atau model pembelajaran yang dapat mengaktifkan

siswa secara keseluruhan dalam belajar secara fisik maupun sosial, sehingga tujuan pembelajaran yang direncanakan akan tercapai.

Pembelajaran yang dapat meningkatkan kemampuan representasi matematika siswa salah satunya adalah dengan menggunakan Model pembelajaran kooperatif, yaitu model pembelajaran kooperatif tipe STAD dan Jigsaw. Dimana model pembelajaran kooperatif tipe STAD atau tim siswa kelompok prestasi yang diperkenalkan oleh Slavin. Model pembelajaran ini merupakan salah satu model yang sederhana.⁵ Sedangkan model pembelajaran kooperatif tipe Jigsaw menitik beratkan pada kerja kelompok dalam kelompok kecil. Model Jigsaw merupakan model belajar kooperatif dengan cara siswa belajar dalam kelompok kecil yang terdiri atas empat sampai dengan enam orang secara heterogen. Siswa bekerja sama saling ketergantungan positif dan bertanggung jawab secara mandiri.⁶ Artinya pada model pembelajaran STAD dan Jigsaw ini, siswa tidak hanya dilatih untuk berani mengemukakan pendapat, tetapi siswa juga bisa bekerjasama dengan teman kelompoknya.

Dengan menggunakan model pembelajaran kooperatif tipe STAD (*Student Teams Achievement Divisions*) dan Jigsaw ini, semua siswa dapat lebih aktif dan mendapat kesempatan untuk mengembangkan kemampuan berpikirnya karena siswa dituntut untuk bekerja sama dengan temannya untuk menyelesaikan masalah yang diberikan oleh guru serta dapat menciptakan toleransi yang tinggi antar sesama anggota kelompok. Disamping itu, model pembelajaran STAD

⁵Zainal Aqib, *Model-model, Media, dan Strategi Pembelajaran Kontektual (Inovatif)*, (Cetakan 1; Bandung: Yrama Widya, 2013), h. 20.

⁶ Aris Shoimin, *68 Model Pembelajaran Inovatif dalam Kurikulum 2013I*,(Yogyakarta: Ar-Ruzz Media,2016) h. 90.

(*Student Teams Achievement Divisions*) dan Jigsaw ini dapat mengajarkan siswa untuk saling menghargai dan saling percaya, interaksi sosial yang terbangun dalam kelompok dan dengan sendirinya siswa belajar dalam bersosialisasi dengan kelompoknya, siswa tidak hanya mempelajari materi yang diberikan tetapi mereka juga harus siap memberikan dan mengajarkan materi tersebut pada anggota kelompok yang lain sehingga pengetahuannya menjadi bertambah.

Adapun penelitian yang dilakukan oleh Ari Iswari Aspatan, dengan penelitian yang berjudul “Perbandingan Hasil Belajar Matematika antara Siswa yang Diajar Menggunakan Model Pembelajaran Kooperatif Tipe TGT (*Teams Games Tournament*) dengan Tipe Jigsaw pada Siswa Kelas XI MA Madani Alauddin Paopao Kabupaten Gowa” diperoleh bahwa hasil belajar matematika siswa kelas XI MA Madani Paopao Kabupaten Gowa setelah penerapan Model Pembelajaran Kooperatif Tipe Jigsaw (*posttest*) memiliki rata-rata 80,76. Adapun rata-rata hasil belajar matematika siswa sebelum penerapan (*pretest*) sebesar 57. Hal ini menunjukkan bahwa penerapan Model Pembelajaran Kooperatif Tipe Jigsaw mengalami peningkatan.⁷

Berdasarkan uraian yang telah dikemukakan di atas, maka penulis menganggap perlu melakukan penelitian yang terkait dengan judul **“Perbandingan model pembelajaran kooperatif tipe STAD (*Student Teams Achievement Divisions*) dengan Jigsaw terhadap hasil belajar matematika siswa kelas VII SMPN 2 Bajeng Barat Kab. Gowa”**

⁷Ari Irwari Aspatan, “Perbandingan Hasil Belajar Matematika Antara siswa Yang Di Ajarkan Menggunakan Model Pembelajaran Kooperatif Tipe TGT Dengan Tipe Jigsaw Pada Siswa Kelas XI MA Madani Alauddin Paopao Kabupaten Gowa”*Skripsi*, (Makassar, Jurusan Pendidikan matematika, Fakultas Tarbiyah dan Keguruan : 2012).

B. Rumusan Masalah

Berdasarkan uraian latar belakang yang dikemukakan di atas, maka rumusan masalah dalam penelitian ini adalah:

1. Bagaimana hasil belajar matematika peserta didik yang diajar menggunakan model pembelajaran kooperatif tipe STAD (*Student Teams Achievement Divisions*) pada Siswa kelas VII SMPN 2 Bajeng Barat Kab. Gowa?
2. Bagaimana hasil belajar matematika peserta didik yang diajar menggunakan model pembelajaran kooperatif tipe Jigsaw pada Siswa kelas VII SMPN 2 Bajeng Barat Kab. Gowa?
3. Apakah terdapat perbedaan model pembelajaran kooperatif tipe STAD (*Student Teams Achievement Divisions*) dengan Jigsaw digunakan terhadap hasil belajar matematika siswa kelas VII SMPN 2 Bajeng Barat Kab. Gowa?
4. Apakah terdapat perbedaan hasil belajar matematika peserta didik kelas VII SMPN 2 Bajeng Barat Kab. Gowa yang diajar dengan model pembelajaran kooperatif tipe STAD (*Student Teams Achievement Divisions*) dan tipe Jigsaw?

C. Tujuan Penelitian

Tujuan yang ingin dicapai pada penelitian ini yakni untuk menjawab permasalahan yang dirumuskan diatas, secara operasional tujuan penelitian ini yaitu:

1. Untuk mengetahui hasil belajar matematika peserta didik yang diajar menggunakan model pembelajaran kooperatif tipe STAD (*Student Teams*

Achievement Divisions) pada siswa kelas VII SMPN 2 Bajeng Barat Kab. Gowa.

2. Untuk mengetahui hasil belajar matematika peserta didik yang diajar menggunakan model pembelajaran kooperatif tipe Jigsaw pada siswa kelas VII SMPN 2 Bajeng Barat Kab. Gowa.
3. Untuk mengetahui perbedaan model pembelajaran kooperatif tipe STAD (*Student Teams Achievement Divisions*) dengan Jigsaw yang digunakan terhadap hasil belajar matematika siswa kelas VII SMPN 2 Bajeng Barat Kab. Gowa.
4. Untuk mengetahui perbedaan hasil belajar matematika peserta didik kelas VII SMP Negeri 2 Bajeng Barat Kab. Gowa yang diajar dengan model pembelajaran kooperatif tipe STAD (*Student Teams Achievement Divisions*) dengan tipe Jigsaw.

D. Manfaat Penelitian

Penelitian diharapkan dapat memberi masukan dalam dunia pendidikan, khususnya dalam bidang pendidikan matematika. Beberapa manfaat yang dapat diperoleh dari hasil penelitian ini adalah:

1. Manfaat teoritis

Secara umum hasil penelitian ini diharapkan dapat memberikan sumbangan pengembangan ilmu pengetahuan khususnya dalam bidang pendidikan matematika.

2. Manfaat Praktis

- Peserta didik: Dapat memberikan motivasi belajar, melatih keterampilan, bertanggung jawab pada setiap tugasnya, mengembangkan kemampuan berfikir dan berpendapat positif, dan memberikan bekal untuk bekerjasama dengan orang lain baik dalam belajar maupun dalam masyarakat.
- Guru: Mengetahui hasil belajar peserta didiknya dengan memperhatikan perkembangan aktivitas setiap peserta didiknya.
- Sekolah: Mengetahui seberapa besar hasil belajar peserta didik sehingga diharapkan mengambil tindakan ke depan demi kemajuan bersama.
- Peneliti: Dapat menambah pengetahuan dan pengalaman dalam penelitian yang dilakukan di kelas serta memberikan gambaran pada peneliti sebagai calon guru tentang bagaimana sistem pembelajaran yang baik di sekolah.

BAB II

TINJAUAN TEORETIK

A. *Kajian Teori*

1. Hasil Belajar Matematika

a. Pengertian Belajar

Belajar adalah “berubah”. Dalam hal ini yang dimaksudkan belajar berarti usaha mengubah tingkah laku. Jadi, belajar akan membawa suatu perubahan pada individu-individu yang belajar. Perubahan tidak hanya berkaitan dengan penambahan ilmu pengetahuan, tetapi juga berbentuk kecakapan, keterampilan, sikap, pengertian, harga diri, minat, watak, penyesuaian diri. Jelasnya menyangkut segala aspek organisme dan tingkah laku pribadi seseorang. Dengan demikian, dapat dikatakan bahwa belajar itu sebagai rangkaian kegiatan jiwa raga, psiko-fisik untuk menuju ke perkembangan pribadi manusia seutuhnya, yang berarti menyangkut unsur cipta, rasa dan karsa, ranah kognitif, efektif dan psikomotorik¹.

Belajar adalah tahapan perubahan perilaku siswa yang relative positif dan mantap sebagai hasil intraksi dengan lingkungan dan melibatkan proses kognitif. Dengan kata lain, belajar merupakan kegiatan berproses yang terdiri dari beberapa fase atau tahap.²

Beberapa pakar pendidikan mendefinisikan belajar sebagai berikut:

- 1) Gagne: Belajar adalah perubahan disposisi atau kemampuan yang dicapai seseorang melalui aktivitas. Perubahan disposisi tersebut bukan diperoleh langsung dari proses pertumbuhan seseorang secara alamiah.

¹Sardiman, *Interaksi dan Motivasi Belajar-Mengajar*, h. 21.

²Asep Jihad, Abdul Haris, *Evaluasi Pembelajaran*, (Yogyakarta: Muti Pressindo, 2012), h.1.

- 2) Travers: Belajar adalah proses menghasilkan penyesuaian tingkah laku.
- 3) Cronbach: Belajar adalah perubahan perilaku sebagai hasil dari pengamatan.
- 4) Harold Spears: Belajar adalah mengamati, membaca, meniru, mencoba sesuatu, mendengar dan mengikuti arah tertentu.
- 5) Geoch: Belajar adalah perubahan *performance* sebagai hasil latihan.
- 6) Morgan: Belajar adalah perubahan perilaku yang bersifat permanen sebagai hasil dari pengalaman.³

Berdasarkan definisi di atas, maka peneliti menyimpulkan bahwa belajar adalah perubahan yang terjadi pada diri seseorang karena adanya pengalaman.

b. Pengertian Hasil Belajar Matematika

Pada umumnya tujuan pendidikan dapat dimasukkan kedalam salah satu dari tiga ranah, yaitu kognitif, afektif dan psikomotorik. Belajar dimaksudkan untuk menimbulkan perubahan perilaku yaitu perubahan dalam aspek kognitif, afektif dan psikomotorik. Perubahan-perubahan dalam aspek itu menjadi hasil dari proses belajar. Perubahan perilaku hasil belajar itu merupakan perubahan perilaku yang relevan dengan tujuan pengajaran. Oleh karenanya, hasil belajar dapat berupa perubahan dalam kemampuan kognitif, afektif dan psikomotorik, tergantung dari tujuan pengajarannya.⁴

Hasil belajar adalah kemampuan yang diperoleh anak setelah melalui kegiatan belajar. Belajar itu sendiri merupakan suatu proses dari seseorang yang berusaha untuk memperoleh suatu bentuk perubahan perilaku yang relatif

³Agus Suprijono, *Cooperative Learning Teori dan Aplikasi PAIKEM*, (Cetakan XIV; Yogyakarta: Pustaka Pelajar, 2015), h. 2-3.

⁴Purwanto, *Evaluasi Hasil Belajar*, (Yogyakarta : Pustaka Pelajar, 2009), h.44.

menetap. Dalam kegiatan pembelajaran atau kegiatan intruksional, biasanya guru menetapkan tujuan belajar. Siswa yang berhasil dalam belajar adalah yang berhasil mencapai tujuan-tujuan pembelajaran atau tujuan instruksional.⁵

Menurut Hudojo, matematika adalah suatu alat untuk mengembangkan cara berfikir. Dalam proses pembelajaran matematika, peserta didik di katakan berfikir bila melakukan kegiatan mental. Oleh karena itu, guru perlu melatih cara-cara penalaran atau berfikir melalui pemberian latihan dari konsep-konsep matematika yang diajarkan.⁶

Berdasarkan defenisi di atas, maka penulis menyimpulkan bahwa hasil belajar matematika adalah hasil yang dicapai peserta didik, setelah mengikuti proses pembelajaran yang dapat dilihat dari adanya perubahan tingkah laku dalam proses pembelajaran matematika.

2. Model Pembelajaran Kooperatif

a. Pengertian Model Pembelajaran kooperatif

Model pembelajaran adalah sebagai suatu desain yang menggambarkan proses rincian dan penciptaan situasi lingkungan yang memungkinkan siswa berinteraksi sehingga terjadi perubahan atau perkembangan pada diri siswa.⁷

Model pembelajaran ialah pola yang digunakan sebagai pedoman dalam merencanakan pembelajaran dikelas maupun tutorial. Menurut Arends, model pembelajaran mengacu pada pendekatan yang akan digunakan, termasuk didalamnya tujuan-tujuan pembelajaran, tahap-tahap dalam kegiatan

⁵Asep Jihad, Abdul Haris ,*Evaluasi Pembelajaran*, h.14.

⁶ Nursalam,*Strategi Pembelajaran Matematika*, (Makassar, Alauddin University Press: 2013), h. 10.

⁷Sofan Amri, *Pengembangan & Model Pembelajaran Dalam Kurikulum 2013*, h.4.

pembelajaran, lingkungan pembelajaran dan pengelolaan kelas. Model pembelajaran dapat didefinisikan sebagai kerangka konseptual yang melukiskan prosedur sistematis dalam mengorganisasikan pengalaman belajar untuk mencapai tujuan belajar.⁸

Pembelajaran kooperatif atau *cooperative learning* merupakan istilah umum untuk sekumpulan strategi pengajaran yang dirancang untuk mendidik kerja sama kelompok dan interaksi antar siswa. Tujuan pembelajaran kooperatif setidak-tidaknya meliputi tiga tujuan pembelajaran, yaitu hasil belajar akademik, penerimaan terhadap keragaman, dan pengembangan keterampilan sosial.⁹

Pembelajaran kooperatif adalah konsep yang lebih luas meliputi semua jenis kerja kelompok termasuk bentuk-bentuk yang lebih dipimpin oleh guru atau diarahkan oleh guru. Secara umum, pembelajaran kooperatif dianggap lebih diarahkan oleh guru, dimana guru menetapkan tugas dan pertanyaan-pertanyaan serta menyediakan bahan-bahan dan informasi yang dirancang untuk membantu peserta didik menyelesaikan masalah yang dimaksud. Guru biasanya menetapkan bentuk ujian tertentu pada akhir tugas.¹⁰

Berdasarkan definisi di atas, maka penulis menyimpulkan bahwa model pembelajaran kooperatif adalah model pembelajaran yang membagi siswa ke dalam kelompok kecil (kerja tim) yang dibagi secara heterogen untuk mencapai tujuan pembelajaran.

⁸AgusSuprijono, *Cooperative Learning Teori dan Aplikasi PAIKEM*, h. 65.

⁹Yusuf T. M, *Teori Belajar dalam Praktek*, h.122.

¹⁰Agus Suprijono, *Cooperative Learning Teori dan Aplikasi PAIKEM*, h. 73-74.

b. Tujuan pembelajaran kooperatif

Slavin mengemukakan tujuan yang paling penting dari model pembelajaran kooperatif adalah untuk memberikan para siswa pengetahuan, konsep, kemampuan, dan pemahaman yang mereka butuhkan supaya bisa menjadi anggota masyarakat yang berbahagia dan memberikan kontribusi. Wisenbaken mengemukakan bahwa tujuan model pembelajaran kooperatif adalah menciptakan norma-norma yang pro-akademik diantara para siswa, dan norma-norma yang pro-akademik memiliki pengaruh yang amat penting bagi pencapaian siswa.¹¹

Berdasarkan definisi di atas, dapat disimpulkan bahwa tujuan pembelajaran adalah segala sesuatu yang akan dicapai dalam proses belajar mengajar.

3. Model Pembelajaran Kooperatif tipe STAD (*Student Teams Achievement Divisions*)

a. Pengertian pembelajaran kooperatif tipe STAD (*Student Teams Achievement Divisions*)

Pembelajaran kooperatif tipe STAD (*Student Teams Achievement Divisions*) dikembangkan oleh Robert Slavin (1995) dan teman-temannya di Universitas John Hopkin. Pembelajaran model ini relative sederhana dan merupakan pembelajaran kooperatif yang cocok digunakan oleh guru yang baru menggunakan pembelajaran kooperatif. Siswa ditempatkan dalam tim belajar beranggotakan empat orang yang merupakan campuran menurut tingkat kinerjanya misalnya jenis kelamin dan suku.¹²

¹¹Yusuf T. M, *Teori Belajar dalam Praktek*, h.125.

¹²Yusuf T. M, *Teori Belajar dalam Praktek*, h.136.

Pembelajaran kooperatif tipe STAD ini merupakan salah satu tipe dari model pembelajaran kooperatif dengan menggunakan kelompok kecil dengan jumlah anggota tiap kelompok 4-5 orang siswa secara heterogen. Diawali dengan penyampaian tujuan pembelajaran, penyampaian materi, kegiatan kelompok, kuis dan penghargaan kelompok.¹³

Slavin menyatakan bahwa pada STAD siswa ditempatkan dalam tim belajar beranggotakan 4-5 orang yang merupakan campuran menurut tingkat prestasi, jenis kelamin, dan suku. Guru menyajikan pelajaran, dan kemudian siswa bekerja dalam tim mereka memastikan bahwa seluruh anggota tim telah menguasai pelajaran tersebut. kemudian, seluruh siswa diberikan tes tentang materi tersebut, pada saat tes ini mereka tidak dibolehkan saling membantu.

STAD merupakan salah satu tipe model pembelajaran kooperatif yang menekankan pada prestasi tim berdasarkan rekognisi tim yang diperoleh dari jumlah seluruh skor kemajuan individual setiap anggota tim. Dalam pembelajaran ini, siswa dikelompokkan menjadi beberapa tim yang terdiri atas 4-5 siswa yang mewakili semua bagian dari kelas dalam hal kinerja akademik, jenis kelamin, ras dan etnisitas.¹⁴

Guru menyajikan pelajaran, kemudian siswa bekerja dalam tim untuk memastikan bahwa seluruh anggota tim telah menguasai pelajaran tersebut.

Akhirnya seluruh siswa dikenai kuis tentang materi itu dengan catatan, saat kuismereka tidak boleh saling membantu. Model pembelajaran kooperatif tipe

¹³Trianto Ibnu Bahar Al-Tabani, *Mendesain Model pembelajaran Inovatif, Progresif, dan Kontekstual: Konsep, Landasan dan Implikasinya pada Kurikulum 2013*, (Jakarta: Prenadamedia Group, 2014), h. 118.

¹⁴Kurnia Eka Lestari dan Mokhammad Ridwan Yudhanegara, *Penelitian Pendidikan Matematika* (Cetakan 1; Bandung : PT Refika Aditama, 2015), h. 45.

STAD merupakan pendekatan yang menekankan pada aktivitas dan interaksi diantara siswa untuk saling memotivasi dan saling membantu dalam menguasai materi pelajaran guna mencapai prestasi yang maksimal. Guru yang menggunakan STAD mengajukan informasi akademik baru kepada siswa setiap minggu menggunakan presentasi verbal atau teks.¹⁵

Dari definisi di atas, dapat disimpulkan bahwa model pembelajaran STAD adalah salah satu model pembelajaran kooperatif yang terdiri dari beberapa kelompok kecil yang dibagi secara heterogen. Pada model pembelajaran STAD ini semua siswa dituntut harus aktif dan saling bekerjasama dengan anggota kelompoknya agar proses pembelajaran di kelas berlangsung dengan baik.

b. Langkah-langkah pembelajaran tipe STAD

Langkah-langkah pembelajaran kooperatif tipe STAD (*Student Teams Achievement Divisions*) adalah sebagai berikut:

- 1) Guru menyampaikan materi pembelajaran kepada siswa secara klasikal (paling sering menggunakan model pembelajaran langsung)
- 2) Guru membagi siswa kedalam beberapa kelompok (setiap kelompok terdiri dari 4-6 siswa yang heterogen, baik dari segi kemampuan, agama, jenis kelamin, atau lainnya)
- 3) Dilanjutkan diskusi kelompok untuk penguatan materi (saling bantu membantu untuk memperdalam materi yang sudah diberikan)
- 4) Guru memberikan tes individual, masing-masing mengerjakan tes tanpa boleh saling membantu diantara anggota kelompok

¹⁵Yusuf T. M, *Teori Belajar dalam Praktek*, h.136.

- 5) Guru memberi penghargaan pada kelompok berdasarkan pemerolehan nilai peningkatan individual dari skor dasar ke skor kuis¹⁶.

Model STAD atau tim siswa kelompok prestasi diperkenalkan oleh Slavin.

Model pembelajaran ini merupakan salah satu model yang sederhana. Berikut ini adalah langkah-langkahnya:

- 1) Membentuk kelompok yang anggotanya sebanyak 4 orang secara heterogen (campuran menurut prestasi, jenis kelamin, suku dan lain-lain).
- 2) Guru menyajikan pelajaran.
- 3) Guru memberi tugas kepada kelompok untuk dikerjakan oleh anggota-anggota kelompok. Anggotanya tahu menjelaskan kepada anggota lainnya sampai semua anggota dalam kelompok itu mengerti.
- 4) Guru memberi kuis/ pertanyaan kepada seluruh siswa. Pada saat menjawab kuis tidak boleh saling membantu.
- 5) Memberi evaluasi.
- 6) Kesimpulan.¹⁷

Langkah-langkah model pembelajaran kooperatif tipe STAD:

- 1) Penyampaian Tujuan dan motivasi
- 2) Pembagian kelompok
- 3) Presentasi dari guru
- 4) Kegiatan belajar dalam tim (kerja tim)
- 5) Kuis (evaluasi).¹⁸

¹⁶ Sofan Amri, *Pengembangan & Model Pembelajaran Dalam Kurikulum 2013*, h.9.

¹⁷Zainal Aqib, *Model-model, Media, dan Strategi Pembelajaran Konstektual (Inovatif)*, h. 20-21.

c. Kelebihan dan kekurangan pembelajaran kooperatif tipe STAD (*Student Teams Achievement Divisions*)

Menurut Davidson, kelebihan modal pembelajaran kooperatif tipe STAD adalah: meningkatkan kecakapan individu, meningkatkan kecakapan kelompok, meningkatkan komitmen dan percaya diri, menghilangkan prasangka terhadap teman sebaya dan memahami perbedaan, tidak bersifat kompetitif, tidak memiliki rasa dendam dan mampu membina hubungan yang hangat, meningkatkan motivasi belajar dan rasa toleransi serta saling membantu dan mendukung dalam memecahkan masalah.¹⁹

Banyak sekali manfaat dari model pembelajaran kooperatif tipe STAD ini, diantaranya:

- 1) Karena dalam kelompok siswa dituntut untuk aktif sehingga dengan model ini siswa dengan sendirinya akan percaya diri dan meningkat kecakapan individunya.
- 2) Interaksi social yang terbangun dalam kelompok, dengan sendirinya siswa belajar dalam bersosialisasi dengan lingkungannya (kelompok).
- 3) Dengan kelompok yang ada, siswa diajarkan untuk membangun komitmen dalam mengembangkan kelompoknya.
- 4) mengajarkan menghargai orang lain dan saling percaya.
- 5) Dalam kelompok siswa diajarkan untuk saling mengerti dengan materi yang ada, sehingga siswa saling memberitahu dan mengurangi sifat kompetitif.

¹⁸Rusman, *Model-Model Pembelajaran “Mengembangkan Profesionalisme Guru”*, (Cetakan 6; Jakarta: PT Raja Grafindo Persada, 2016), h. 215.

¹⁹Yusuf T. M, *Teori Belajar dalam Praktek*, h.136.

Kekurangan Model pembelajaran kooperatif tipe STAD adalah:

- 1) Karena tidak adanya kompetisi diantara anggota masing-masing kelompok, anak yang berprestasi bisa saja menurun semangatnya.
- 2) Jika guru tidak bisa mengarahkan anak, maka anak yang berprestasi bisa jadi lebih domain dan tidak terkendali.²⁰

4. Model Pembelajaran Kooperatif tipe Jigsaw

a. Pengertian Pembelajaran Kooperatif tipe Jigsaw

Pembelajaran kooperatif tipe jigsaw pertama kali dikembangkan dan diujicobakan oleh Elliot Aronson dan teman-teman di Universitas Texas, dan kemudian diadaptasi oleh Slavin dan teman-teman di Universitas John Hopkins (Arends, 2001). Teknik mengajar jigsaw dikembangkan oleh Aranson et. al. sebagai metode *cooperative learning*. Teknik ini dapat digunakan dalam pembelajaran membaca, menulis, mendengarkan ataupun berbicara.²¹

Jigsaw adalah model pembelajaran kooperatif yang didesain untuk meningkatkan rasa tanggung jawab siswa terhadap pembelajarannya sendiri dan juga pembelajaran orang lain. Siswa tidak hanya mempelajari materi yang diberikan, tetapi mereka juga harus siap memberikan dan mengajarkan materi tersebut kepada kelompoknya. Pada model pembelajaran jigsaw ini keaktifan

²⁰Kurniasih Imas, Berlin Sani, *Ragam Pengembangan Model Pembelajaran Untuk Peningkatan Profesi Guru*, (Bandung: Kata pena, 2015), h. 22-23.

²¹Yusuf T. M, *Teori Belajar dalam Praktek*, h.149.

siswa sangat dibutuhkan, dengan dibentuknya kelompok-kelompok kecil yang beranggotakan 3-5 orang yang terdiri dari kelompok asal dan kelompok ahli.²²

Dari definisi di atas, disimpulkan bahwa model pembelajaran kooperatif Jigsaw adalah model pembelajaran kooperatif yang terdiri atas kelompok ahli dan kelompok asal, sehingga semua siswa harus benar-benar aktif dalam proses pembelajaran.

b. Langkah-langkah model Pembelajaran Kooperatif tipe Jigsaw

Adapun Langkah-langkah model Pembelajaran Kooperatif tipe Jigsaw:

- 1) Guru membagi siswa ke dalam beberapa kelompok (disebut dengan kelompok asal, setiap kelompok terdiri dari 4-6 siswa dengan kemampuan yang heterogen). Setiap anggota kelompok nantinya diberi tugas untuk memilih dan mempelajari materi yang telah disiapkan oleh guru (misalkan ada 5 materi/topik).
- 2) Dikelompok asal, setelah masing-masing siswa menentukan pilihannya, mereka langsung membentuk kelompok ahli berdasarkan materi yang dipilih.
- 3) Setelah setiap kelompok ahli mempelajari (berdiskusi) tentang materinya masing-masing, setiap anggota dalam kelompok ahli kembali lagi ke kelompok asal untuk menjelaskan/menularkan apa-apa yang telah mereka pelajari/diskusikan dikelompok ahli.
- 4) Dalam tipe ini peran guru lebih banyak sebagai fasilitator, yaitu memfasilitasi agar pelaksanaan kegiatan diskusi dalam kelompok ahli

²²Kurniasih Imas, Berlin Sani, *Ragam Pengembangan Model Pembelajaran Untuk Peningkatan Profesi Guru*, h. 24.

maupun penalaran dalam kelompok asal berjalan secara efektif dan optimal.

- 5) Setelah masing-masing anggota dalam kelompok asal selesai menyampaikan apa yang dipelajari sewaktu dalam kelompok ahli, guru memberikan soal/ kuis pada seluruh siswa. Soal harus dikerjakan secara individual.
- 6) Nilai dari pengerjaan kuis individual digunakan sebagai dasar pemberian nilai penghargaan untuk masing-masing kelompok. Teknik penilaian/ penghargaan akan dijelaskan tersendiri diakhir bab pembelajaran kooperatif ini.²³

Model pembelajaran jigsaw diperkenalkan oleh Areson, Blaney, Stephen, Sikes dan Snap pada tahun 1978. Pada model ini siswa lebih berperan dalam pembelajaran. Berikut ini adalah langkah-langkahnya:

- 1) Siswa dikelompokkan kedalam 4 anggota tim.
- 2) Tiap orang dalam tim diberi bagian materi yang berbeda.
- 3) Tiap orang dalam tim diberi bagian materi yang ditugaskan.
- 4) Anggota dari tim yang berbeda yang telah mempelajari bagian/ subbab yang sama bertemu dalam kelompok baru (kelompok ahli) untuk mendiskusikan subbab mereka.
- 5) Setelah selesai diskusi sebagai tim ahli tiap anggota kembali ke kelompok asal dan bergantian mengajar teman satu tim mereka tentang subbab yang

²³Sofan Amri, *Pengembangan & Model Pembelajaran Dalam Kurikulum 2013*, h.10-11.

mereka kuasai dan tiap anggota lainnya mendengarkan dengan sungguh-sungguh.

- 6) Tiap tim ahli mempersentasikan hasil diskusi.
- 7) Guru memberi evaluasi.
- 8) Penutup.²⁴

Langkah-langkah model pembelajaran Jigsaw adalah sebagai berikut:

- 1) Pilihlah materi pelajaran yang dapat dibagi menjadi beberapa segmen (bagian).
- 2) Bagi peserta didik menjadi beberapa kelompok sesuai dengan jumlah segmen yang ada. Jika jumlah peserta didik adalah 50, sementara jumlah segmen yang ada adalah 5, maka masing-masing kelompok terdiri dari 10 orang. Jika jumlah ini dianggap terlalu besar, bagi lagi menjadi dua, sehingga setiap kelompok terdiri dari 5 orang, kemudian setelah proses selesai gabungkan kedua kelompok pecahan tersebut.
- 3) Setiap kelompok mendapat tugas membaca dan memahami materi kuliah yang berbeda-beda.
- 4) Setiap kelompok mengirimkan anggotanya ke kelompok lain untuk menyampaikan apa yang telah pelajari dikelompok.
- 5) Kembalikan suasana kelas seperti semula kemudian tanyakan sekiranya ada persoalan-persoalan yang tidak terpecahkan dalam kelompok.
- 6) Beri peserta didik beberapa pertanyaan untuk mengecek pemahaman mereka terhadap materi.²⁵

²⁴Zainal Aqib, *Model -model, Media, dan Strategi Pembelajaran Konstektual (Inovatif)*, h. 21.

c. Kelebihan dan Kekurangan Model Pembelajaran Kooperatif Tipe Jigsaw

Adapun kelebihan dari model pembelajaran kooperatif tipe jigsaw adalah sebagai berikut:

- 1) Meningkatkan rasa tanggung jawab siswa terhadap pembelajarannya sendiri dan juga pembelajaran orang lain.
- 2) Siswa tidak hanya mempelajari materi yang diberikan, tetapi mereka juga harus siap memberikan dan mengajarkan materi tersebut pada anggota kelompok yang lain, sehingga pengetahuannya jadi bertambah.
- 3) Menerima keragaman dan menjalin hubungan sosial yang baik dalam hubungan dengan belajar.
- 4) Meningkatkan kerja sama secara kooperatif untuk mempelajari materi yang di tugaskan.

Adapun kekurangan dari model kooperatif tipe jigsaw yaitu sebagai berikut:

- 1) Jika guru tidak mengingat agar siswa selalu menggunakan keterampilan-keterampilan kooperatif dalam kelompok masing-masing maka dikhawatirkan kelompok akan macet dalam pelaksanaan diskusi.
- 2) Jika anggota kelompok kurang akan menimbulkan masalah.
- 3) Membutuhkan waktu yang lebih lama, apalagi bila penataan ruang belum terkondisi dengan baik sehingga perlu waktu untuk merubah posisi yang dapat menimbulkan kegaduhan.²⁶

²⁵Hisyam Zaini dkk, *Strategi Pembelajaran Aktif*, (Yogyakarta: Pustaka Insan Madani, 2008) h. 56-57.

²⁶Yusuf T. M, *Teori Belajar Dalam Praktek*, h.153-154.

B. Kajian penelitian yang relevan

Adapun kajian penelitian yang relevan adalah sebagai berikut:

1. Berdasarkan penelitian yang dilakukan oleh Diah Noviana Fatmawati dalam judul penelitian “Keefektifan model Jigsaw terhadap minat dan hasil pada sifat-sifat bangun datar siswa kelas V SDN Rajingan Banyumas mengatakan bahwa “Populasi dalam penelitian ini adalah seluruh siswa kelas V yang berjumlah 48 siswa, yang terdiri dari 24 siswa kelas V_A dan 24 siswa kelas V_B. Berdasarkan hasil analisis diperoleh nilai observasi penerapan model *Jigsaw* sebesar 96,43 dengan kriteria sangat tinggi. Perolehan nilai rata-rat minat siswa kelas eksperimen mencapai 73,75%, dan kelas kontrol mencapai 64,71%. Nilai rata-rata hasil belajar siswa kelas eksperimen mencapai 80,58%, dan kelas kontrol mencapai 71,43%. Oleh karena itu, dapat disimpulkan bahwa model jigsaw efektif terhadap minat dan hasil belajar matematika kelas V materi bangun datar.²⁷
2. Berdasarkan penelitian yang dilakukan oleh Fitriana Hajaruddin, dengan judul penelitian “Perbandingan Hasil Belajar Matematika dengan Menggunakan Model *Directive Learning* dan *Cooperatipe Learning* tipe *Student Teams Achievement Divisions* (STAD) pada Siswa Kelas VII Mts Darul Falah Enrekang” mengatakan bahwa rata-rata hasil belajar siswa dalam mata pelajaran matematika pada siswa kelas VII Mts Darul Falah Enrekang sebelum dan setelah penerapan *Cooperatipe Learning* tipe

²⁷ Diah Noviana Fatmawati “Keefektifan Model Jigsaw Terhadap Minat dan Hasil Belajar Pada Sifat-sifat Bangun Datar Siswa Kelas V SDN Ranjangan Banyumas” *skripsi* (Semarang, Pendidikan Guru Sekolah Dasar, Fakultas Ilmu Pendidikan, Universitas Negeri Semarang : 2015).

(STAD) adalah 68,20 dan 81,40. Hal ini juga menunjukkan peningkatan hasil belajar siswa²⁸.

3. Penelitian lain juga dilakukan oleh Setiawan Santosa dengan judul “Penerapan Model Pembelajaran *Cooperative Learning Tipe Jigsaw* Untuk Meningkatkan Hasil Belajar Peserta Didik Kelas VII B SMPN 8 Pekalongan Pada Materi Pokok Segitiga” mengatakan bahwa pada siklus I, hasil belajar dari 40 siswa terdapat 20 siswa (50%) yang dapat dikategorikan tidak tuntas belajar klasikal yaitu mendapat nilai kurang dari 65, sedangkan siswa yang tuntas belajar ada 20 siswa (50%) yang dapat dikategorikan tuntas belajar klasikal dengan daya serap 50% terhadap materi pelajaran, kemudian pada siklus II, hasil belajar siswa juga terjadi peningkatan dalam menyelesaikan soal, terbukti dari siswa yang tidak tuntas belajar klasikal dari 20 siswa menjadi 10 siswa, sedangkan siswa yang tuntas belajar klasikal ada 30 siswa dengan daya serap 64% dan pada siklus III, hasil belajar siswa mengalami peningkatan kemampuan terhadap penyelesaian soal, terbukti dari siswa yang tuntas belajar klasikal tinggal 4 siswa (10%) yang tidak tuntas sedangkan siswa yang tuntas belajar klasikal ada 36 siswa (90%) dengan daya serap 68%, berarti ada

²⁸Fitrina Hajaruddin, “*Perbandingan Hasil Belajar Matematika dengan Menggunakan Model Directive Learning dan Cooperatipe Learning tipe Student Teams Achievement Divisions (STAD) pada Siswa Kelas VII Mts Darul Falah Enrekang*” Skripsi, (Makassar, Jurusan Pendidikan matematika, Fakultas Tarbiyah dan Keguruan, UIN Alauddin Makassar : 2011).

peningkatan kemampuan siswa dalam menyelesaikan soal keliling dan luas segitiga.²⁹

4. Berdasarkan penelitian yang dilakukan oleh Lisnawati, dengan judul penelitian “*Perbedaan Hasil Belajar Biologi antara Siswa yang Diajar dengan Menggunakan Model Pembelajaran Kooperatif Tipe Student Achivement Division (STAD) dan Team Games Tournament (TGT)*” yang mengatakan bahwa metode penelitian yang digunakan adalah quasi eksperimen dengan teknik pengambilan sampel *purposive sampling*. Instrumen yang digunakan adalah instrumen tes dan nontest. Hasil penelitian menunjukkan terdapat perbedaan hasil belajar yang signifikan antara kedua kelas tersebut. Kesimpulan ini didasarkan pada hasil pengujian hipotesis dengan menggunakan uji *t* terhadap kedua nilai *posttest*. Berdasarkan pengujian hipotesis tersebut, diperoleh nilai thitung sebesar 4,81 dan nilai ttabel pada taraf signifikan 5% adalah 2,00. Dengan demikian, terlihat bahwa thitung > ttabel, sehingga hipotesis nol (H_0) ditolak. Hasil penelitian juga menunjukkan bahwa model pembelajaran kooperatif tipe TGT lebih baik dibandingkan dengan STAD. Hal tersebut terlihat dari rerata skor *posttest* antara kedua kelas tersebut. Kelas yang diterapkan model pembelajaran kooperatif tipe STAD memiliki rerata skor

²⁹Setiawan Santosa “Penerapan Model Pembelajaran *Cooperative Learning Tipe Jigsaw* Untuk Meningkatkan Hasil Belajar Peserta Didik Kelas Vii B Smp N 8 Pekalongan Pada Materi Pokok Segitiga” *Skripsi*, (Semarang: Fakultas Matematika dan Ilmu Pendidikan UniversitasNegeri Semarang, 2008), h. 39-40.

posttest sebesar 61 dan kelas yang diterapkan model pembelajaran kooperatif tipe TGT memiliki rerata skor *posttest* sebesar 76.³⁰

5. Berdasarkan penelitian yang dilakukan oleh Ninik Agustin dengan judul penelitian “Efektivitas model pembelajaran kooperatif tipe STAD (*Student Teams Achievement Divisions*) dengan tipe Jigsaw pada materi bangun ruang sisi datar ditinjau dari gaya belajar siswa kelas VII SMP Negeri Sukoharjo”, diketahui bahwa prestasi belajar matematika siswa yang menggunakan model pembelajaran kooperatif tipe Jigsaw menghasilkan prestasi yang lebih baik dibandingkan dengan model pembelajaran kooperatif tipe STAD dimana nilai rata-rata yang diperoleh pada model pembelajaran Jigsaw sebesar 71,605, sedangkan pada model pembelajaran STAD nilai yang diperoleh sebesar 64,954.

C. *Kerangka Pikir*

Dalam proses belajar mengajar, terdapat dua komponen yang saling mengikat antara satu dengan yang lainnya, yaitu guru dan peserta didiknya. Guru sebagai pemberi informasi berupa pelajaran dan peserta didik yang mencerna informasi yang diberikan. Dalam hal ini guru tidak hanya memberikan informasi namun juga harus memahami tingkah laku dan sifat peserta didiknya agar proses pembelajaran dapat berjalan dengan baik.

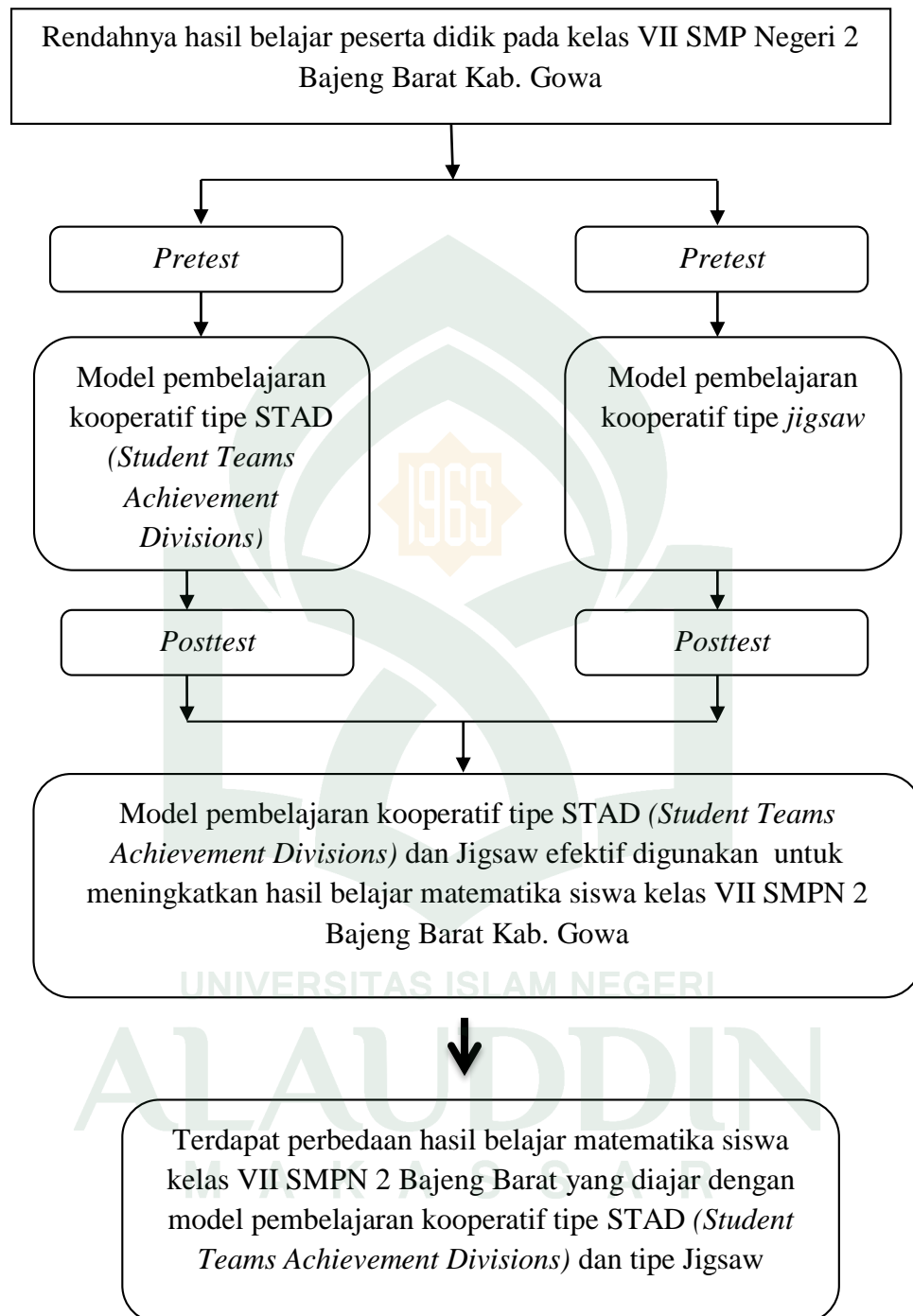
Namun kenyataannya, sebagian besar siswa cepat bosan bahkan cenderung pasif dalam mengikuti proses pembelajaran di kelas, terutama pada pembelajaran

³⁰ Lisnawati, “Perbedaan Hasil Belajar Biologi antara Siswa yang Diajar dengan Menggunakan Model Pembelajaran Kooperatif Tipe Student Achivement Division (STAD) dan Team Games Tournament (TGT)” *Skripsi*, (Jakarta: Pendidikan Biologi, Fakultas Ilmu Tarbiyah dan Keguruan, Universitas Islam Negeri Syarif Hidayatullah Jakarta :2014).

matematika yang berdampak pada hasil belajar mereka. Ini dikarenakan oleh persepsi sebagian siswa tentang matematika yang menakutkan sehingga mempengaruhi mereka dalam proses pembelajaran.

Untuk mengatasi masalah tersebut, guru sebaiknya memilih model atau metode pembelajaran yang dapat membuat siswa nyaman, dapat memancing rasa ingin tahu siswa terhadap pelajaran dan dapat mengaktifkan siswa baik secara individu maupun kelompok dalam proses pembelajaran. Pemilihan model yang dianggap sesuai dalam hal ini adalah Model pembelajaran kooperatif tipe STAD (*Student Teams Achievement Divisions*) dan *jigsaw*. Model pembelajaran ini masing-masing terdiri dari beberapa kelompok kecil yang beranggotakan 4 sampai 6 orang siswa secara heterogen, yang membedakan hanya pada saat proses diskusinya.

Adapun skemanya dapat digambarkan sebagai berikut:



Berdasarkan gambar di atas, dapat diketahui bahwa penerapan model yang kurang tepat dapat menyebabkan rendahnya hasil belajar matematika peserta didik kelas VII SMPN 2 Bajeng Barat Kab. Gowa, sehingga diperlukan model

pembelajaran yang tepat dan dapat meningkatkan hasil belajar matematika peserta didik yaitu dengan diterapkannya model pembelajaran kooperatif tipe STAD dan tipe jigsaw. Untuk mengetahui adanya peningkatan hasil belajar matematika peserta didik, maka sebelum diterapkan model pembelajaran, maka diberikan terlebih dahulu pretest untuk mengukur kemampuan awal peserta didik, kemudian setelah menerapkan model pembelajaran kooperatif tipe STAD maupun Jigsaw maka diberikan posttest untuk mengetahui kemampuan atau tingkat pemahaman peserta didik terhadap materi yang diberikan.

D. Hipotesis

Hipotesis dapat diartikan sebagai jawaban sementara terhadap rumusan masalah penelitian. Rumusan masalah tersebut bisa berupa pernyataan tentang hubungan dua variabel atau lebih, perbandingan (komparasi) atau variabel mandiri (deskripsi).³¹ Agar dugaan tersebut dapat di uji kebenarannya, maka hipotesis harus menyatakan hubungan antara satu variabel atau lebih secara jelas dan obyektif sehingga memudahkan dalam menentukan langkah-langkah pengujiannya.³²

Berdasarkan latar belakang, rumusan masalah, kajian teori dan merujuk dari pengertian hipotesis di atas, maka hipotesis dalam penelitian ini adalah *“Terdapat perbedaan hasil belajar matematika siswa kelas VII SMP Negeri 2 Bajeng Barat yang diajar menggunakan model pembelajaran kooperatif tipe STAD (Student Teams Achievement Divisions) dan tipe Jigsaw”*.

³¹ Sugiyono, *Statistik untuk Penelitian*, (Bandung, Alfabeta: 2017), h. 84.

³² Ibnu Hadjar, *Dasar-Dasar Penelitian Kwantitatif Dalam Pendidikan*, (Cetakan 2, Jakarta, Raja Grafindo Persada: 1999). H. 61-62.

BAB III

METODOLOGI PENELITIAN

A. Pendekatan, Jenis dan Desain Penelitian

1. Pendekatan

Pendekatan yang digunakan dalam penelitian ini adalah pendekatan kuantitatif, dimana pendekatan kuantitatif merupakan pendekatan yang bersifat deduktif, obyektif dan ilmiah di mana data yang diperoleh berupa angka-angka (score, nilai) atau pernyataan-pernyataan yang di nilai yang di analisis dengan analisis statistik.¹

2. Jenis Penelitian

Jenis penelitian ini adalah penelitian *quasi experiment* yang dibagi menjadi dua kelompok eksperimen yang keduanya di beri perlakuan yang sama yaitu kelompok eksperimen pertama adalah kelompok perlakuan yang menggunakan model pembelajaran STAD (*Student Teams Achievement Divisions*) dan kelompok eksperimen kedua adalah kelompok yang perlakuan yang menggunakan model pembelajaran Jigsaw.

3. Desain Penelitian

Desain penelitian yang digunakan dalam penelitian ini adalah *Non Equivalent Control Group Design*. Dalam desain ini terdapat dua kelompok yang diberi perlakuan yang berbeda dalam materi yang sama. Dalam penelitian ini, terdapat dua kelompok eksperimen yaitu kelompok eksperimen pertama adalah kelompok eksperimen yang belajar dengan model pembelajaran kooperatif tipe STAD

¹ Sitti Mania, *Metodologi Penelitian Pendidikan dan Sosial*, (Makassar, Alauddin University Press: 2013). h. 46.

(*Student Teams Achievement Divisions*) dan kelompok eksperimen kedua adalah kelompok eksperimen yang belajar dengan model pembelajaran kooperatif tipe Jigsaw. Yang dapat dilihat pada table 3.1 berikut:

Tabel 3.1. Pretest-posttest group design

	Kelompok	Pre test	Perlakuan	Post Test
R	Eksperimen ₁ (Model pembelajaran kooperatif tipe STAD)	O ₁	X	O ₃
R	Eksperimen ₂ (Model pembelajaran kooperatif tipe <i>jigsaw</i>)	O ₂	X	O ₄

Sumber Data: Buku suharsimin Arikunto

Keterangan:

X : Perlakuan

O₁: Nilai kelompok eksperimen 1 sebelum di terapkan model pembelajaran kooperatif tipe STAD (*nilai pretest kelompok eksperimen 1*)

O₂ : Nilai kelompok eksperimen setelah di terapkan model pembelajaran kooperatif tipe jigsaw (*nilai posttest kelompok eksperimen 1*).

O₃ :Nilai kelompok eksperimen 2 sebelum di terapkan model pembelajaran kooperatif tipe jigsaw (*nilai pretest kelompok eksperimen 2*).

O₄ : Nilai kelompok eksperimen 2 setelah di terapkan model pembelajaran kooperatif tipe STAD (*nilai posttest kelompok eksperimen 2*).

B. Lokasi Penelitian

Lokasi penelitian dilaksanakan di SMP Negeri 2 Bajeng Barat, Kecamatan Bajeng Barat, Kabupaten Gowa. Adapun beberapa alasan peneliti memilih sekolah SMP Negeri 2 Bajeng Barat sebagai tempat penelitian yaitu: 1) peneliti merupakan salah satu alumni sekolah tersebut, 2) ketika peneliti melakukan wawancara dengan salah satu guru mata pelajaran matematika, peneliti mendapatkan respon yang sangat positif, baik dari pihak sekolah maupun guru mata pelajaran matematika tentang informasi keadaan dan situasi peserta didik yang tergolong masih rendah dan perlu untuk dibenahi dengan adanya model, strategi atau metode pembelajaran yang akan digunakan sehingga hasil belajar peserta didik dapat meningkat.

C. Populasi dan sampel penelitian

1. Populasi Penelitian

Populasi adalah wilayah generalisasi yang terdiri atas obyek/subyek yang mempunyai kualitas dan karakteristik tertentu yang ditetapkan oleh peneliti untuk dipelajari dan kemudian ditarik kesimpulannya.² Populasi adalah keseluruhan subjek penelitian.³ Dari pengertian tersebut, peneliti menentukan populasi dalam penelitian adalah seluruh peserta didik Kelas VII SMP Negeri 2 Bajeng Barat tahun ajaran 2017 – 2018.

Berikut ini merupakan tabel yang menunjukkan jumlah peserta didik kelas VII SMP Negeri 2 Bajeng Barat Tahun Ajaran 2017/2018.

²Sugiyono, *Metode penelitian: Pendekatan Kuantitatif, Kualitatif dan R&D*, (Bandung, Alfabeta: 2013), h. 117-118.

³Suharsimi Arikunto, *Prosedur Penelitian: Suatu Pendekatan Praktek*, (Jakarta, Rineka Cipta: 2002), h. 108-109.

Tabel 3.2 : Populasi peserta didik Kelas VII SMP Negeri 2 Bajeng Barat

Kelas	Jumlah Peserta didik
VII _A	40
VII _B	31
VII _C	30
VII _D	30
VII _E	32
Jumlah	163

Sumber Data: Guru SMP Negeri 2 Bajeng Barat

Dari tabel di atas, maka alasan peneliti mengambil kelas VII sebagai populasi yaitu, berdasarkan hasil observasi yang dilakukan oleh peneliti diketahui bahwa kelas VII terdapat lima kelas dengan kelas VII_A sebanyak 40 orang, kelas VII_B sebanyak 31 orang, kelas VII_C sebanyak 30 orang, kelas VII_D sebanyak 30 orang, kelas VII_E sebanyak 32 orang. Dan pada kelima populasi kelas tersebut menunjukkan bahwa hasil belajar peserta didik di kelas VII masih rendah.

2. Sampel

Sampel adalah bagian dari jumlah dan karakteristik yang dimiliki oleh populasi⁴, serta sampel merupakan sebagian atau wakil populasi yang diteliti⁵. Menurut Arikunto, sampel dikatakan representatif dari populasi bila subjek yang terpilih mempunyai karakter yang mencerminkan semua karakter yang dimiliki oleh populasi.⁶

Teknik pengambilan sampel dalam penelitian ini adalah random sampling, dimana sampel dipilih secara acak oleh peneliti. Setelah peneliti melakukan

⁴Sugiyono, *Metode penelitian: Pendekatan Kuantitatif, Kualitatif dan R&D*, h. 117-118.

⁵Suharsimi Arikunto, *Prosedur Penelitian: Suatu Pendekatan Praktek*, h. 109.

⁶Ibnu Hadjar, *Dasar-Dasar Penelitian Kuantitatif dalam Pendidikan*, h. 136.

teknik tersebut maka peneliti mendapatkan sampel yang terdiri dari dua kelas yaitu peserta didik Kelas VII_C dengan jumlah peserta didiknya adalah 30 orang dan VII_D dengan jumlah peserta didiknya juga 30 orang.

Table 3.3. Sebaran sampel penelitian peserta didik kelas VII SMP Negeri 2 Bajeng Barat

Kelas	Jumlah peserta didik
VII _C	30
VII _D	30
Jumlah	60

Sumber Data: Guru SMP Negeri 2 Bajeng Barat

Dari tabel di atas, maka alasan peneliti memilih kelas VII_C dan kelas VII_D sebagai sampel yaitu pertama, untuk sampel kelas VII_C diterapkan model pembelajaran kooperatif jigsaw alasannya karena pada model pembelajaran ini pembagian kelompoknya harus sama besar, dan pada kelas ini dibagi menjadi lima kelompok yang masing-masing terdiri atas 6 orang siswa. Sedangkan sampel yang kedua adalah kelas VII_D dimana pada sampel ini diterapkan model pembelajaran kooperatif STAD alasannya karena pada model pembelajaran kooperatif ini, anggota kelompoknya tidak perlu sama. Pada kelas ini terbagi atas enam kelompok, yang anggotanya terdiri atas 4-5 orang siswa.

D. Variabel Penelitian dan Definisi Operasional Variabel

1. Variabel Penelitian

Dalam penelitian ini terdapat tiga variabel yaitu model pembelajaran kooperatif tipe *STAD* (*Student Teams Achievement Divisions*), tipe *Jigsaw*, dan Hasil Belajar Matematika.

2. Definisi Operasional Variabel

Untuk menghindari adanya kesalahan penafsiran tentang variabel dalam penelitian, maka operasional variabel dimaksudkan untuk memberikan gambaran yang jelas tentang variabel-variabel yang diperhatikan. Pengertian operasional variabel dalam penelitian ini diuraikan sebagai berikut:

➤ Model Pembelajaran Kooperatif STAD (X₁)

Model pembelajaran Kooperatif STAD (*Student Teams Achievement Divisions*) adalah salah satu model pembelajaran kooperatif yang sederhana terdiri atas beberapa kelompok yang beranggotakan 4 sampai 5 siswa yang dipilih secara heterogen. Kemudian siswa mendiskusikan masing-masing materi yang telah diberikan oleh guru, bersama dengan anggota kelompoknya. Setelah itu guru memberikan tes secara individu tanpa bekerja sama dengan anggota kelompok lainnya. Setelah itu, guru memberikan penghargaan berdasarkan nilai yang diperoleh siswa.

➤ Model Pembelajaran Kooperatif Jigsaw (X₂)

Model pembelajaran Kooperatif Jigsaw adalah salah satu model pembelajaran kooperatif yang terdiri atas beberapa kelompok kecil yang heterogen dan beranggotakan 4 sampai 5 orang siswa. Dimana dalam Pembelajaran *jigsaw* ini, terbagi atas kelompok asal dan kelompok ahli. kelompok asal adalah kelompok siswa yang mendiskusikan tentang materi yang berbeda sedangkan pada kelompok ahli mendiskusikan tentang materi yang sama dalam kelompoknya. Kemudian setelah berdiskusi maka kelompok asal kembali ke kelompok ahli untuk mendiskusikan kembali materi yang telah didiskusikannya.

Sehingga setiap siswa harus bekerja sama dan memiliki tanggung jawab masing-masing dalam kelompoknya untuk memahami materi yang di berikan, kemudian menjelaskan kembali ke kelompok lainnya.

➤ **Hasil Belajar Matematika (Y₁)**

Hasil belajar matematika adalah hasil yang diperoleh siswa ditandai dengan adanya perubahan pada siswa. Perubahan yang dimaksud adalah perubahan tingkat belajar dan penguasaan materi. Hasil belajar matematika yang dimaksud dalam penelitian ini adalah skor tes matematika yang menunjukkan tingkat penguasaan dan pemahaman peserta didik kelas VII SMP Negeri 2 Bajeng Barat kab. Gowa dalam pelajaran matematika.

E. Teknik Pengumpulan Data

1. Tes

Tes adalah cara atau prosedur dalam rangka pengukuran dan penilaian dibidang pendidikan, yang berbentuk pemberian tugas atau serangkaian tugas berupa pertanyaan-pertanyaan, atau perintah-perintah sehingga dapat dihasilkan nilai yang melambangkan tingkah laku atau prestasi testee, nilai mana yang dapat dibandingkan dengan nilai-nilai yang dicapai oleh testee lainnya, atau dibandingkan dengan nilai standar tertentu.⁷

Tes yang dimaksudkan adalah tes tertulis, dimana tes ini dilakukan untuk mengetahui tingkat kemampuan peserta didik terkait dengan materi yang diajarkan. Tes yang digunakan adalah tes tertulis yang berisi pertanyaan yang mewakili indikator yang ingin dicapai.

⁷Anas Sudiyono, *Pengantar Evaluasi Pendidikan*, (Cetakan 4, Jakarta, PT RajaGrafindo Persada: 2003) h. 67.

2. Observasi

Menurut Muhammad Ali Mahmud yang menyatakan bahwa penelitian yang dilakukan dengan cara mengadakan pengamatan terhadap objek, baik secara langsung maupun tidak langsung, lazimnya menggunakan teknik yang disebut dengan *observasi*. Observasi merupakan teknik pengamatan dan pencatatan sistematis dari fenomena-fenomena yang diselidiki.⁸

Observasi digunakan untuk mengamati dan mencatat secara sistematis aktivitas belajar matematika dengan cara melakukan pengamatan untuk memperoleh data secara langsung ke objek penelitian sehingga dapat melihat dari dekat tentang hal-hal yang menjadi tujuan pengamatan.

Tahapan ini dilakukan selama penelitian berlangsung, adapun kegiatan yang akan dilakukan adalah sebagai berikut:

- Mengumpulkan data siswa melalui pengamatan secara langsung maupun dengan menggunakan tes hasil belajar,
- Melakukan analisis terhadap data yang diperoleh,
- memberi laporan hasil penelitian.

F. Instrumen Penelitian

Instrumen penelitian merupakan salah satu unsur yang sangat penting dalam penelitian. Instrumen penelitian berfungsi sebagai alat bantu yang dipilih dan digunakan oleh peneliti dalam kegiatan mengumpulkan data agar kegiatan pengumpulan menjadi sistematis dan dipermudah olehnya.

⁸ Mahmud, *Metodologi Penelitian Pendidikan*(Bandung, Pustaka Setia: 2011),h. 168.

Pada dasarnya setiap penelitian membutuhkan alat ukur (instrumen) yang digunakan untuk memperoleh hasil penelitian yang dapat dipertanggungjawabkan. Instrumen yang akan digunakan adalah sebagai berikut:

1. Tes Hasil Belajar Matematika

Tes hasil belajar matematika merupakan instrumen penelitian yang digunakan untuk mengukur tingkat kemampuan yang dimiliki peserta didik pada kelas VII SMP Negeri 2 Bajeng Barat terhadap mata pelajaran matematika.

Jenis instrumen ini digunakan untuk mengetahui hasil belajar peserta didik kelas VII SMP Begeri 2 Bajeng Barat dengan jenis tes *pretest* dan *posttest*. Dalam penelitian ini untuk mendapatkan data tentang hasil belajar peserta didik menggunakan tes hasil belajar berupa objektif tes untuk mengukur kemampuan kognitif peserta didik. Dari uraian di atas penulis telah paparkan bahwa intrumen tes yang digunakan berbentuk tes uraian yang terdiri dari 6 item pertanyaan.

2. Pedoman Observasi

Sutrisno Hadi mengemukakan bahwa observasi merupakan suatu proses yang kompleks, suatu proses yang tersusun dari berbagai proses biologis dan psikologis. Dua di antara yang terpenting adalah proses-proses pengamatan dan ingatan. Teknik pengumpulan data dengan observasi digunakan apabila penelitian berkenaan dengan perilaku manusia, proses kerja, gejala-gejala alam dan bila responden yang diamati tidak terlalu besar.⁹

Pedoman observasi salah satu bentuk instrumen yang sering digunakan dalam penelitian yang bertujuan untuk memperoleh data yang lebih akurat melalui

⁹Sugiyono, *Metode Penelitian Pendidikan Pendekatan Kuantitatif, Kualitatif, dan R&D*.h. 203.

pengamatan di lapangan. Pedoman observasi yang dilakukan dalam penelitian ini dimaksudkan untuk mengetahui tentang aktivitas peserta didik selama proses belajar mengajar. Lembar observasi akan peneliti isi sendiri dan ini dibawa setiap pertemuan selama proses belajar mengajar. Cara pengisiannya yaitu dengan menghitung jumlah peserta didik untuk setiap kategori yang telah ditetapkan. Criteria yang ditetapkan dapat dilihat pada lembar observasi.

G. Validitas dan realibilitas Penelitian

1. Uji Validitas Instrumen

Validitas adalah kemampuan peserta didik untuk mengukur materi yang ingin diukur. Pengujian validitas instrument penelitian dihitung dengan menggunakan rumus *korelasi pearson product moment* (r_{hitung}). Rumus *korelasi pearson product moment* (r_{hitung}) sebagai berikut:

$$r_{xy} = \frac{n \sum XY - (\sum X \sum Y)}{\sqrt{(n \sum X^2 - (\sum X)^2)(n \sum Y^2 - (\sum Y)^2)}}$$

Keterangan: UNIVERSITAS ISLAM NEGERI

$\sum X$ = skor tertinggi butir soal

$\sum Y$ = skor total

r_{xy} = koefisien korelasi antara skor butir dengan skor total

n = banyaknya peserta didik yang mengikuti tes¹⁰.

Kriteria Pengujian:

Jika nilai $r_{xy} \geq r_{tabel}$ maka soal ke- I dinyatakan valid. begitupun sebaliknya

jikan $r_{xy} \leq r_{tabel}$ maka soal ke- I dinyatakan tidak valid.

¹⁰ Anas Sudijono, *Pengantar Statistik Pendidikan*, h. 206.

Tabel 3.4: Validitas Instrumen hasil Belajar Peserta didik

Butir	Pretest		Posttest	
	Nilai	Keterangan	Nilai	Keterangan
1	.460	Valid	.464	Valid
2	.584	Valid	.698	Valid
3	.658	Valid	.663	Valid
4	.542	Valid	.588	Valid
5	.831	Valid	.752	Valid
6	.681	Valid	.560	Valid

Jika instrument itu valid, maka dilihat kriteria penafsiran mengenai indeks korelasinya (r) sebagai berikut:

Antara 0,800 sampai dengan 1,000: sangat tinggi

Antara 0,600 sampai dengan 0,799: tinggi

Antara 0,400 sampai dengan 0,599: cukup tinggi

Antara 0,200 sampai dengan 0,399: rendah

Antara 0,000 sampai dengan 0,199: tidak valid¹¹.

2. Uji Relibilitas Instrumen

Pengujian reliabilitas instrument penelitian dilakukan dengan menggunakan persamaan KR-20 dengan rumus sebagai berikut:

$$r_{11} = \left(\frac{k}{k-1} \right) \left(1 - \frac{\sum \sigma_b^2}{\sigma_1^2} \right)$$

Dengan r_{11} : Nilai reabilitas instrumen

¹¹Singarimbun, Masri, Sofian Effendi, *Metode Penelitian Survei*, (Jakarta, Pustaka LP3ES: 1989), h. 123.

k : jumlah item tes

$\sum \sigma_b^2$: jumlah varians skor setiap butir tes

σ_1^2 : varians total .¹²

Klasifikasi reliabilitas soal adalah sebagai berikut:

r : 0,800 – 1,000 tinggi

r : 0,600 – 0,799 cukup

r : 0,400 – 0,599 agak rendah

r : 0,200 – 0,399 rendah

r : 0,000 – 0,199 sangat rendah¹³

Tabel 3.5: Reabilitas Instrumen hasil Belajar Peserta didik

Instrument Test	Crombach's Alpha	Jumlah Butir Soal	Keterangan
<i>Pretest</i>	.695	6	Reliabel
<i>Posttest</i>	.674	6	Reliabel

Berdasarkan klasifikasi reabilitas soal menurut Arikunto menyatakan bahwa jika r : 0,600 – 0,799 dinyatakan cukup artinya soal tersebut dapat dipakai diterima. Dari tabel di atas diketahui bahwa Crombach's Alpha pada *pretest* sebesar 0,695 dan pada *posttest* sebesar 0,674, sehingga dapat disimpulkan bahwa soal *pretest* maupun *posttest* dinyatakan reliabel.

H. Teknik Analisis Data

Data yang diperoleh dari sampel penelitian berupa data kuantitatif. Data tersebut dianalisis dengan dua macam teknik statistik, yaitu analisis statistik deskriptif dan analisis statistik inferensial.

¹² Suharsimin Arikunto, *Prosedur penelitian Suatu Pendekatan Praktik*, h. 196.

¹³Suharsimin Arikunto, *Prosedur penelitian Suatu Pendekatan Praktik*, h. 245.

1. Analisis Statistik Deskriptif

Analisis statistik deskriptif digunakan untuk mengetahui gambaran secara umum. Statistik deskriptif adalah statistic yang digunakan untuk menganalisis data dengan cara mendeskripsikan atau menggambarkan data yang terkumpul sebagaimana adanya tanpa bermaksud membuat kesimpulan yang berlaku untuk umum.¹⁴ Guna mendapatkan gambaran yang jelas tentang hasil belajar matematika peserta didik, maka dilakukan pengelompokan. Pengelompokan tersebut dilakukan ke dalam 5 kategori: sangat tinggi, tinggi, sedang, rendah, sangat rendah. Pedoman pengkategorian hasil belajar peserta didik yang digunakan dalam penelitian ini adalah analisis dengan menggunakan statistik deskriptif.

a. Membuat Tabel Distribusi frekuensi

Langkah-langkah dalam pembuatan tabel distribusi frekuensi adalah sebagai berikut:

- 1) Tentukan skor terbesar dan skor terkecil kemudian tentukan rentangnya. Rentang adalah selisih skor tertinggi dan skor terendah.
- 2) Tentukan banyaknya kelas interval dengan menggunakan rumus empiris strurgess. Rumus empiris strurgess adalah

$$k = 3,3 \log n + 1$$

Dimana:

k = Banyaknya kelas interval yang dicari

n = Banyaknya data

¹⁴Sugiyono, *Metode Penelitian Pendidikan Pendekatan Kuantitatif, Kualitatif, dan R&D*, h. 55.

- 3) Membuat kelompok skor dengan jarak kelas interval mulai dari skor terendah sampai skor tertinggi.
- 4) Tentukan frekuensi skor untuk setiap kelas
- 5) Buatlah tabel distribusi frekuensinya.¹⁵

b. Rata-rata (Mean)

$$\text{Mean } (\bar{X}) = \frac{\sum_{i=1}^k f_i x_i}{\sum_{i=1}^k f_i}$$

Keterangan :

f_i : Frekuensi untuk nilai x_i yang bersesuaian kelompok ke-i.

x_i : Nilai statistik

k : Banyaknya kelompok.¹⁶

c. Menghitung Standar Deviasi (SD)

$$SD = \frac{\sqrt{\sum fX^2}}{N} - \frac{(\sum fX)^2}{N} \dots\dots\dots 17$$

d. Persentase (%) nilai rata-rata

$$P = \frac{F}{N} \times 100$$

Dimana:

P: Angka persentase

F: Frekuensi yang di cari persentasenya

N: Banyaknya sampel responden

¹⁵ Muhammad Arif Tiro, *Dasar-Dasar Statistik* (Makassar, Andira Publiher:2008), h. 98-99.

¹⁶ Muhammad Arif Tiro, *Dasar-Dasar Statistik*, h. 120.

¹⁷ Suharsimin Arikunto, *Prosedur penelitian Suatu Pendekatan Praktik*, h. 264.

Pedoman yang digunakan untuk mengubah skor mentah yang diperoleh peserta didik menjadi skor standar (nilai) untuk mengetahui tingkat daya serap peserta didik mengikuti prosedur yang ditetapkan oleh Depdiknas Pendidikan Nasional tahun 2003 yaitu:

Tabel 3.5: Pengkategorian Hasil Belajar Peserta Didik

NO.	Tingkat Penguasaan (%)	Kategori Hasil Belajar
1.	0-20	Sangat Rendah
2.	21-40	Rendah
3.	41-60	Sedang
4.	61-80	Tinggi
5.	81-100	Sangat Tinggi

Sumber Data: Purwanto¹⁸

Dari tabel diatas, dapat disimpulkan bahwa pengkategorian hasil belajar peserta didik terbagi menjadi lima bagian dari fase sangat rendah ke fase sangat tinggi. Pada tingkat penguasaan 0-20 berada pada fase sangat rendah, tingkat penguasaan 21-40 berada pada fase rendah, tingkat penguasaan 41-60 berada pada fase sedang, tingkat penguasaan 61-80 berada pada fase tinggi, dan pada tingkat penguasaan 81-100 berada pada fase sangat tinggi.

e. Persentase (%) Nilai Rata-Rata Kenaikan Hasil Belajar

$$P = \frac{Y-X}{X} \times 100\%$$

Keterangan:

P : Persentase rata-rata kenaikan hasil belajar

Y : Rata-rata hasil *posttest*

¹⁸ Purwanto, *Evaluasi Hasil Belajar*, (Yogyakarta : Pustaka Pelajar, 2009), h.46.

X :Rata-rata hasil *pretest*

2. Analisis Stataistik Inferensial

Teknik analisis data dengan menggunakan statistik inferensial untuk kaitannya dengan pengujian hipotesis penelitian. Statistik inferensial adalah statistik yang menyediakan aturan atau cara yang dapat dipergunakan sebagai alat dalam rangka mencoba menarik kesimpulan yang bersifat umum, dari sekumpulan data yang telah disusun dan diolah.¹⁹

Analisi statistik inferensi di gunakan untuk menguji hipotesis penelitian dengan menggunakan uji-t dengan data yang sama. Namun sebelumnya di lakukan terlebih dahulu uji prasyarat.

a. Uji Prasyarat

Uji prasyarat di perlukan guna untuk mengetahui apakah analisis data untuk pengujian hipotesis dapat di lanjut atau tidak. Analisis varian mengisyaratkan bahwa data berasal dari populasi yang berdistribusi normal dan kelompok yang di dibandingkan homogeny. Uji prasyarat yang di gunakan dalam penelitian ini adalah uji normalitas dan uji homogenitas.

1. Uji Normalitas Data

Uji normalitas digunakan untuk mengetahui data, apakah data-data yang digunakan berdistribusi normal atau tidak. Normalitas suatu data penting karena dengan data yang terdistribusi normal, maka data tersebut dianggap dapat mewakili suatu populasi. Untuk pengujian tersebut digunakan uji *Kolmogorov-Smirnov* yang dirumuskan sebagai berikut:

$$D = \max |F_s(x_i) - F_t(x_i)| \quad , i=1,2,\dots,n$$

¹⁹Anas sudjana, *Statistik Pendidikan*, h. 5.

Keterangan:

D = Nilai uji statistik *Kolmogorov-Smirnov*

$F_s(x_i)$ = Distribusi frekuensi kumulatif

$F_t(x_i)$ = Distribusi frekuensi teoritis²⁰

Hipotesis uji, secara umum ditulis:

$$H_0: F(x) = F_t(x)$$

$$H_1: F(x) \neq F_t(x)$$

H_0 : Tidak terdapat perbedaan antara distribusi frekuensi populasi dengan distribusi frekuensi teoritis (distribusi data normal)

H_1 : Terdapat perbedaan antara distribusi frekuensi populasi dengan distribusi frekuensi teoritis (distribusi data tidak normal)

Kriteria pengujian:

Nilai statistik D dibandingkan dengan nilai kritis pada tabel kuantil statistik *Kolmogorov-Smirnov* (D_{tabel}), pada ukuran sampel n pada taraf signifikan $\alpha = 0,05$. H_0 diterima jika $D \leq D_{tabel}$, yang berarti distribusi data normal.

Sebaliknya H_0 ditolak jika $D > D_{tabel}$, yang berarti distribusi data tidak normal.

Sedangkan jika kita menggunakan *SPSS (Statistical Packaged For Social Science)* seri 20,0 dalam melakukan uji normalitas, maka digunakan uji *Kolmogorov-Smirnov* dengan menggunakan taraf signifikansi 0,05. Data dikatakan berdistribusi normal apabila taraf signifikansi $> \alpha$ (0,05). Sebaliknya data tidak berdistribusi normal apabila taraf signifikansi $< \alpha$ (0,05).

2. Uji Homogenitas

Pengujian ini dilakukan karena peneliti akan menggeneralisasikan kesimpulan akhir penelitian atau hipotesis (H_0 atau H_1) yang dicapai dari sampel terhadap populasi. Uji homogenitas bertujuan untuk melihat apakah data pada

²⁰Mohammad Farhan Qudratullah, *Statistika Terapan* (Yogyakarta: ANDI OFFSET, 2014) h.219.

kedua kelompok berasal dari populasi yang homogen, selain itu untuk menentukan rumus uji t yang akan digunakan, Untuk melakukan perhitungan pada uji homogenitas, maka digunakan uji F dengan rumus sebagai berikut:

$$F = \frac{\text{variansterbesar}}{\text{variansterkecil}} \dots\dots\dots 22$$

Kriteria pengujian:

Kriteria pengujian adalah populasi homogen, jika $F_{Hitung} < F_{Tabel}$ dan populasi tidak homogen, jika $F_{hitung} > F_{tabel}$ pada taraf nyata dengan F_{Tabel} didapat dari distribusi F dengan derajat kebebasan (dk) = $(n_1-1 ; n_2-1)$ masing-masing sesuai dengan dk pembilang dan dk penyebut pada taraf $\alpha = 0,05$.

H_0 : Jika signifikansi yang diperoleh $>0,05$, maka variansi setiap sampel sama (homogen).

H_1 : Jika signifikansi yang diperoleh $<0,05$, maka variansi setiap sampel tidak sama (tidak homogen).

b. Uji Hipotesis

Analisis statistik inferensial di gunakan untuk menguji hipotesis penelitian yang di ajukan. Adapun hipotesis penelitiannya adalah sebagai berikut:

$$H_0 : \mu_1 = \mu_2$$

$$H_1 : \mu_1 \neq \mu_2$$

Keterangan:

H_0 : Tidak terdapat perbedaan yang signifikan antara hasil belajar matematika yang di ajar dengan menggunakan model pembelajaran kooperatif tipe

STAD dengan tipe *jigsaw* pada siswa kelas VII SMP Negeri 2 Bajeng Barat.

H_1 : Terdapat perbedaan yang signifikan antara hasil belajar matematika yang di ajar dengan menggunakan model pembelajaran kooperatif tipe STAD dengan tipe *jigsaw* pada siswa kelas VII SMP Negeri 2 Bajeng Barat.

μ_1 : Rata-rata hasil belajar peserta didik yang di ajar menggunakan model pembelajaran kooperatif tipe STAD.

μ_2 : Rata-rata hasil belajar peserta didik yang di ajar menggunakan model pembelajaran kooperatif tipe *jigsaw*.

Untuk pengujian perbedaan rata-rata, teknik pengujian yang di lakukan adalah uji-t dengan taraf signifikan $\alpha = 0,05$.

$$t = \frac{\bar{x}_1 - \bar{x}_2}{\sqrt{\frac{(n_1-1)s_1^2 + (n_2-1)s_2^2}{n_1+n_2-2} \left(\frac{1}{n_1} + \frac{1}{n_2}\right)}}$$

Di mana:

$$S^2 = \frac{(n_1-1)s_1^2 + (n_2-1)s_2^2}{n_1+n_2-2}$$

Keterangan:

\bar{x}_1 = Nilai rata-rata kelompok eksperimen 1

\bar{x}_2 = Nilai rata-rata kelompok eksperimen 2

s_1^2 = Nilai variansi kelompok eksperimen 1

s_2^2 = Nilai variansi kelompok eksperimen 2

n_1 = Jumlah sampel kelompok eksperimen 1

n_2 = Jumlah sampel kelompok eksperimen 2.²¹

Hipotesis penelitian yang akan di uji dengan criteria pengujian sebagai berikut:

- 1) Jika $t_{hitung} > t_{tabel}$ maka H_0 di tolak dan H_1 di terima. Berarti terdapat perbedaan yang signifikan antara hasil belajar matematika yang diajar dengan menggunakan model pembelajaran kooperatif STAD dengan tipe jigsaw pada siswa kelas VII SMP Negeri 2 Bajeng Barat.
- 2) Jika $t_{hitung} < t_{tabel}$ maka H_0 di terima dan H_1 di tolak. Berarti tidak terdapat perbedaan yang signifikan antara hasil belajar matematika yang diajar dengan menggunakan model pembelajaran kooperatif tipe STAD dengan tipe jigsaw pada siswa kelas VII SMP Negeri 2 Bajeng Barat.

Derajat kebebasan yang di gunakan dalam penelitian ini adalah sebesar 5% atau $\alpha = 0,05$.

c. Uji Efektivitas

Efektivitas pembelajaran merupakan suatu ukuran yang berhubungan dengan tingkat keberhasilan dari suatu proses pembelajaran. Kriteria keefektivan dalam penelitian ini diperoleh dengan rumus efisiensi relatif, dengan rumus sebagai berikut:

Efisiensi relatif θ_2 terhadap θ_1 dirumuskan:

$$R(\theta_2, \theta_1) = \frac{Var \theta_1}{Var \theta_2}$$

Keterangan:

R = Efisiensi Relatif

²¹ Sugiyono, *Metode Penelitian Pendidikan (pendekatan kuantitatif kualitatif, dan R & D)*, h. 273.

$Var \theta_1$ = Variansi penduga 1 (Variansi nilai *posttest* kelas eksperimen₁)

$Var \theta_2$ = Variansi penduga 2 (Variansi nilai *posttest* kelas eksperimen).²²

Adapun kriteria pengujian adalah sebagai berikut:

1) Kriteria pengujian untuk Hasil Belajar Matematika:

- a) Jika $R > 1$, secara relatif θ_2 lebih efisien daripada θ_1 , maka model pembelajaran kooperatif tipe STAD dengan tipe *jigsaw* efektif dalam meningkatkan hasil belajar matematika siswa kelas VII SMPN 2 Bajeng Barat Kab. Gowa.
- b) Jika $R < 1$, secara relatif θ_1 lebih efisien daripada θ_2 , maka model pembelajaran kooperatif tipe STAD dengan tipe *jigsaw* efektif dalam meningkatkan hasil belajar matematika siswa kelas VII SMPN 2 Bajeng Barat Kab. Gowa.

UNIVERSITAS ISLAM NEGERI
ALAUDDIN
M A K A S S A R

²²Iqbal Hasan, *Pokok-Pokok Materi Statistik 2 (Statistik Inferensial)* (Cet. VI; Jakarta: Bumi Aksara, 2010), h. 114.

BAB IV

HASIL PENELITIAN DAN PEMBAHASAN

A. Hasil Penelitian

Hasil penelitian ini adalah jawaban atas rumusan masalah yang penulis tetapkan sebelumnya, dimana terdapat 3 item rumusan masalah. Hasil penelitian ini terdiri atas 3 bagian sesuai dengan jumlah rumusan masalah. Pada rumusan masalah 1 dan 2 akan dijawab dengan menggunakan analisis statistik deksriptif, sedangkan untuk menjawab rumusana masalah 3 akan dijawab dengan analisis statistik inferensial sekaligus menjawab hipotesis yang telah ditetapkan. Berikut hasil penelitian yang penulis dapatkan setelah melakukan penelitian.

1) Hasil Analisis Statistik Deskriptif

a. Deskripsi Hasil Belajar Peserta didik Kelas VII SMPN 2 Bajeng Barat yang diajar dengan Menggunakan Model Pembelajaran Kooperatif Tipe STAD (*Student Teams Achievement Divisions*)

Berikut ini adalah nilai *pretest* dan *posttest* peserta didik kelas VII_c (Kelas eksperimen₁) yang diajar dengan menggunakan model pembelajaran kooperatif tipe STAD (*Student Teams Achievement Divisions*), seperti pada table 4.1 berikut:

1. Analisis Hasil *Pretest* dan *Posttest* Kelas Eksperimen

Tabel 4.4 : Nilai Statistik Deskriptif Hasil *Pretest* dan *Posttest* pada Kelas Eksperimen₁

Statistik	Nilai Statistik	
	<i>Pretest</i>	<i>Posttest</i>
Nilai terendah	25	65
Nilai tertinggi	65	94
Nilai rata-rata (\bar{x})	43,87	76,17
Variansi (S^2)	30,11	17,38
Standar Deviasi (SD)	10,86	6,58

Berdasarkan tabel 4.4, maka dapat diketahui bahwa:

a) *Pretest* Kelas Eksperimen₁

Nilai terendah yang diperoleh sebelum diberikan perlakuan dengan model pembelajaran kooperatif tipe *STAD* pada kelas eksperimen₁ adalah 25 dan nilai tertinggi adalah 65. Nilai rata-rata yang diperoleh adalah 43,87 dengan standar deviasinya adalah 10,86.

b) *Posttest* Kelompok eksperimen₁

Nilai terendah yang diperoleh ketika diberikan perlakuan dengan model pembelajaran kooperatif tipe *STAD* pada kelas eksperimen₁ adalah 65 dan nilai tertinggi adalah 89. Nilai rata-rata yang diperoleh adalah 76,17 dengan standar deviasinya adalah 6,58.

Berdasarkan hasil *pretest* dan *posttest* pada kelas eksperimen₁ diperoleh nilai rata-rata hasil belajar matematika meningkat setelah diberikan perlakuan, yakni nilai rata-rata *pretest* adalah 43,87 sedangkan nilai rata-rata *posttest* adalah 76,17 dengan selisih sebesar 32,3.

Jika hasil belajar peserta didik dikelompokkan dalam kategori sangat rendah, rendah, sedang, tinggi, sangat tinggi akan diperoleh frekuensi dan persentase setelah dilakukan *pretest* dan *posttest* maka diperoleh hasil seperti table 4.5 di bawah ini.

Berdasarkan tabel 4.5, maka dapat diketahui bahwa tingkat penguasaan materi peserta didik pada *pretest* dan *posttest* sebagai berikut

- a). Pada *pretest* terdapat 0% peserta didik berada pada kategori sangat rendah, 12 peserta didik (40%) berada pada kategori rendah, 17 peserta didik (56,7%)

berada pada kategori sedang, 1 peserta didik (3,3%) peserta didik berada pada kategori tinggi, sedangkan 0% hasil *pretest* peserta didik sangat tinggi atau dapat dikatakan bahwa tidak ada peserta didik yang hasil *pretest*nya mencapai sangat tinggi.

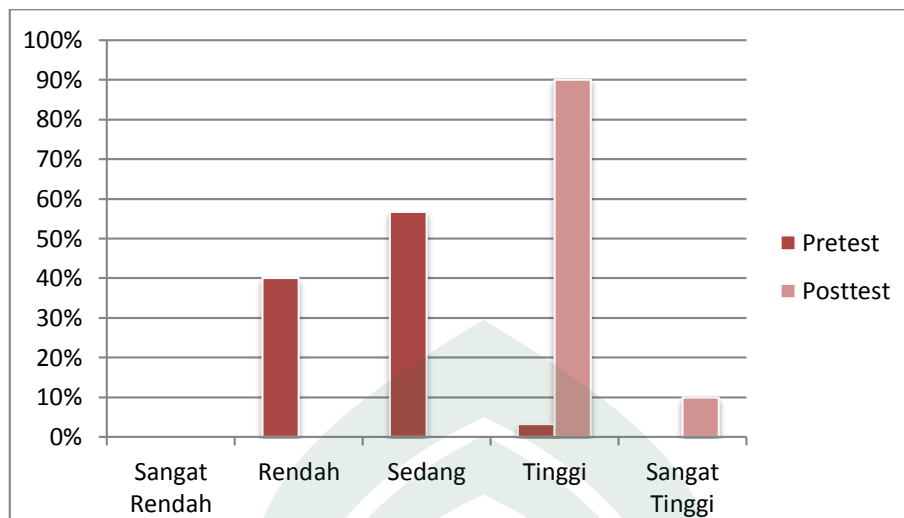
- b). Pada *Posttest* terdapat 0% peserta didik berada pada kategori sangat rendah, 0% peserta didik berada pada kategori rendah, 0% peserta didik berada pada kategori sedang, 27 peserta didik (90%) berada pada kategori tinggi, dan 3 peserta didik (10%) berada pada kategori sangat tinggi.

Tabel 4.5: Distribusi Frekuensi dan Persentase Tingkat Penguasaan Materi Peserta didik pada Kelas Eksperimen₁

Tingkat Penguasaan	Kategori	Pretest kelas eksperimen ₁		Posttest kelas eksperimen ₁	
		Frekuensi	Presentase (%)	Frekuensi	Presentase (%)
0 – 20	Sangat rendah	0	0	0	0
21 – 40	Rendah	12	40	0	0
41 – 60	Sedang	17	56,7	0	0
61 – 80	Tinggi	1	3,3	27	90
81 – 100	Sangat Tinggi	0	0	3	10
Jumlah		30	100	30	100

Sumber Data: Hasil Penelitian

Selanjutnya, penulis menyajikan hasil *pretest* dan *posttest* guna memperlihatkan perbandingan pada hasil belajar matematika peserta didik Kelas VII_C SMPN 2 Bajeng Barat sebagai kelas eksperimen₁, yaitu sebagai berikut:



Gambar 4.6: Diagram Batang Hasil Pretest dan Posttest Kelas Eksperimen₁

Berikut adalah persentase nilai rata-rata kenaikan hasil belajar matematika peserta didik kelas VII_C (kelas eksperimen₁) SMPN 2 Bajeng Barat yang dilihat dari hasil *pretest* dan *posttest* untuk mengetahui tingkat kemampuan peserta didik:

Tabel 4.7: Nilai Rata-rata pada Pretest dan Posttest Kelas Eksperimen₁

<i>Statistik</i>	<i>Nilai statistik</i>	
	<i>Pretest</i>	<i>Posttest</i>
Nilai rata-rata	43,87	76,17

Sumber Data: Hasil Penelian

b. Deskripsi Hasil Belajar Peserta didik Kelas VII SMPN 2 Bajeng Barat yang diajar dengan Menggunakan Model Pembelajaran Kooperatif Tipe *Jigsaw*

Berdasarkan hasil penelitian yang dilakukan di SMPN 2 Bajeng Barat yang dimulai sejak tanggal 16 April sampai dengan 2 Mei 2018, penulis dapat mengumpulkan data melalui instrument test dan memperoleh hasil belajar berupa nilai peserta didik kelas VII SMPN 2 Bajeng Barat.

Berikut ini adalah nilai *pretest* dan *posttest* peserta didik kelas VII_D (Kelas eksperimen₂) yang diajar dengan menggunakan model pembelajaran kooperatif tipe Jigsaw seperti pada tabel di bawah ini:

2. Analisis Hasil *Pretest* dan *Posttest* Kelas Eksperimen₂

Berdasarkan table 4.11, maka dapat diketahui bahwa:

a) *Pretest* Kelas Eksperimen₂

Nilai terendah yang diperoleh sebelum diberikan perlakuan dengan model pembelajaran kooperatif tipe Jigsaw pada kelas eksperimen₂ adalah 20 dan nilai tertinggi adalah 62. Nilai rata-rata yang diperoleh adalah 44,3 dengan standar deviasinya adalah 12,88.

b) *Posttest* Kelompok eksperimen₂

Nilai terendah yang diperoleh ketika diberikan perlakuan dengan model pembelajaran kooperatif tipe Jigsaw pada kelas eksperimen₂ adalah 67 dan nilai tertinggi adalah 91. Nilai rata-rata yang diperoleh adalah 78,36 dengan standar deviasinya adalah 41,95

Tabel 4.11: Nilai Statistik Deskriptif Hasil *Pretest* dan *Posttest* pada Kelas Eksperimen₂

Statistik	Nilai Statistik	
	<i>Pretest</i>	<i>Posttest</i>
Nilai terendah	20	67
Nilai tertinggi	62	91
Nilai rata-rata (\bar{x})	44,3	78,36
Variansi (S^2)	38,75	15,80
Standar Deviasi (SD)	12,88	6,47

Sumber Data: Hasil Penelian

Jika hasil belajar peserta didik dikelompokkan dalam kategori sangat rendah, rendah, sedang, tinggi, sangat tinggi akan diperoleh frekuensi dan persentase setelah dilakukan *pretest* dan *posttest* maka diperoleh hasil seperti di bawah ini.

Tabel 4.12: Distribusi Frekuensi dan Persentase Tingkat Penguasaan Materi Peserta didik pada Kelas Eksperimen₂

Tingkat Penguasaan	Kategori	Pretest kelas eksperimen ₂		Posttest kelas eksperimen ₂	
		Frekuensi	Presentase (%)	Frekuensi	Presentase (%)
0 – 20	Sangat rendah	2	6,7	0	0
21 – 40	Rendah	12	40	0	0
41 – 60	Sedang	13	43,3	0	0
61 – 80	Tinggi	3	10	23	76,7
81 – 100	Sangat Tinggi	0	0	7	23,3
Jumlah		30	100	30	100

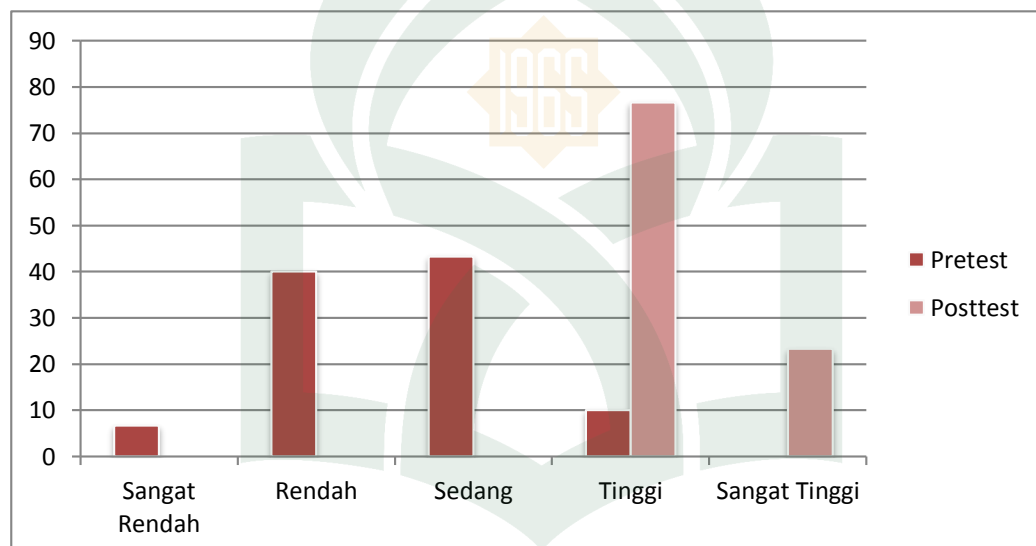
Sumber Data: Hasil Penelian

Berdasarkan pada tabel 4.12, maka dapat diketahui bahwa tingkat penguasaan materi peserta didik pada *pretest* dan *posttest* sebagai berikut

- a) Pada *pretest* terdapat 2 peserta didik (6,6%) berada pada katategori sangat rendah, 12 peserta didik (40%) berada pada kategori rendah, 13 peserta didik (43,3%) berada pada kategori sedang, 3 peserta didik (10%) berada pada kategori tinggi, sedangkan 0% hasil *pretest* peserta didik sangat tinggi atau dapat dikatakan bahwa tidak ada peserta didik yang hasil *pretest*nya mencapai sangat tinggi.

- b) Pada *Posttest* terdapat 0% peserta didik berada pada kategori sangat rendah, 0% peserta didik berada pada kategori rendah, 0% peserta didik berada pada kategori sedang, 23 peserta didik (76,6%) berada pada kategori tinggi, dan 7 peserta didik (23,3%) berada pada kategori sangat tinggi.

Selanjutnya, penulis menyajikan hasil *pretest* dan *posttest* guna memperlihatkan perbandingan pada hasil belajar matematika peserta didik Kelas VII_D SMPN 2 Bajeng Barat sebagai kelas eksperimen₂ sebagai berikut:



Gambar 4.13: Diagram Batang Hasil *Pretest* dan *Posttest* Kelas Eksperimen₂

Berikut adalah persentase nilai rata-rata kenaikan hasil belajar matematika peserta didik kelas VII_D (kelas eksperimen₂) SMPN 2 Bajeng Barat yang dilihat dari hasil *pretest* dan *posttest* untuk mengetahui tingkat kemampuan peserta didik:

Tabel 4.14: Nilai Rata-rata pada *Pretest* dan *Posttest* Kelas Eksperimen₂

<i>Statistik</i>	<i>Nilai statistik</i>	
	<i>Pretest</i>	<i>Posttest</i>
Nilai rata-rata	44,3	76,36

Sumber Data: Hasil Penelitian

Berdasarkan table diatas maka dapat disimpulkan bahwa hasil belajar matematika kelas eksperimen₂ yang diajar menggunakan model pembelajaran kooperatif tipe jigsaw meningkat dengan persentase rata-rata kenaikan hasil belajar yaitu 78,88%.

2). Hasil Analisis Inferensial

- **Deskriptif Perbandingan Model Pembelajaran Kooperatif Tipe STAD (*Student Teams Achievement Divisions*) dengan Tipe Jigsaw Terhadap Hasil belajar Matematika Peserta Didik Kelas VII SMPN 2 Bajeng Barat, Kab. Gowa.**

Pada bagian ini digunakan untuk menjawab rumusan masalah yang ketiga, dimana pada bagian ini akan dijawab dengan menggunakan statistik inferensial. Pada analisis ini ada 3 tahap untuk mengetahui apakah terdapat perbedaan hasil belajar matematika peserta didik dengan menggunakan model pembelajaran kooperatif tipe STAD (*Student Teams Achievement Divisions* dengan tipe *jigsaw*). Tahap yang dimaksud adalah pengujian normalitas, homogenitas, dan pengujian hipotesis dengan *independent t-test*.

a. Uji Prasyarat

1) Uji Normalitas

Pengujian normalitas data digunakan untuk mengetahui apakah data tersebut berdistribusi normal atau tidak. Pengujian normalitas dilakukan pada hasil dari kedua sampel tersebut, yaitu hasil belajar matematika kelas eksperimen₁ dan hasil belajar matematika kelas eksperimen₂.

Pengujian normalitas data digunakan untuk mengetahui apakah data tersebut normal atau tidak. Jika data tersebut berdistribusi normal maka $sig > \alpha$ dan

jika data tersebut tidak berdistribusi normal maka $sig < \alpha$. Pengujian normalitas pada data kelas eksperimen dapat dilihat pada output SPSS dibawah ini.

Tabel 4.15: Pengujian Normalitas terhadap pretest Data Hasil Belajar Matematika Kelas Eksperimen₁ dan Kelas Eksperimen₂ Peserta didik Kelas VII SMPN 2 Bajeng Barat, Kab. Gowa

One-Sample Kolmogorov-Smirnov Test

		Eksprimen1	Eksprimen2
N		30	30
Normal Parameters ^a	Mean	43.83	43.87
	Std. Deviation	13.539	10.840
Most Extreme Differences	Absolute	.147	.085
	Positive	.147	.085
	Negative	-.097	-.071
Kolmogorov-Smirnov Z		.803	.467
Asymp. Sig. (2-tailed)		.540	.981
a. Test distribution is Normal.			

Pengujian normalitas dilakukan pada data *pretest* kelas eksperimen₁ dan kelas eksperimen₂, taraf *signifikan* yang ditetapkan adalah 0,05, setelah dilakukan pengolahan data pada SPSS maka diperoleh *output* nilai *sign* untuk *pretest* kelas eksperimen₁ sebesar 0,540 berarti nilai *sig* lebih besar dari nilai α ($0,540 > 0,05$), jadi dapat disimpulkan bahwa data *pretest* kelas eksperimen₁ berdistribusi normal. Pada hasil *pretest* kelas eksperimen₂ diperoleh *sign* sebesar 0,981 yang berarti nilai *sig* lebih besar dari nilai α ($0,981 > 0,05$), jadi dapat disimpulkan bahwa data *pretest* kelas eksperimen₂ juga berdistribusi normal.

Tabel 4.16: Pengujian Normalitas terhadap posttest Data Hasil Belajar Matematika Kelas Eksperimen₁ dan Kelas Eksperimen₂ Peserta didik Kelas VII SMPN 2 Bajeng Barat, Kab. Gowa

		Posttest eksperimen1	Posttest eksperimen2
N		30	30
Normal Parameters ^a	Mean	75.63	77.00
	Std. Deviation	7.425	7.115
Most Extreme Differences	Absolute	.145	.123
	Positive	.145	.103
	Negative	-.095	-.123
Kolmogorov-Smirnov Z		.794	.672
Asymp. Sig. (2-tailed)		.554	.758
a. Test distribution is Normal.			

Pengujian normalitas dilakukan pada data *posttest* kelas eksperimen₁ dan kelas eksperimen₂, taraf *signifikan* yang ditetapkan adalah 0,05, setelah dilakukan pengolahan data pada SPSS maka diperoleh *output* nilai *sign* untuk *posttest* kelas eksperimen₁ sebesar 0,554 berarti nilai *sig* lebih besar dari nilai α ($0,554 > 0,05$), jadi dapat disimpulkan bahwa data *posttest* kelas eksperimen₁ berdistribusi normal. Pada hasil *posttest* kelas eksperimen₂ diperoleh *sign* sebesar 0,758, berarti nilai *sig* lebih besar dari nilai α ($0,758 > 0,05$), jadi dapat disimpulkan bahwa data *posttest* kelas eksperimen₂ juga berdistribusi normal.

2) Uji Homogenitas

Sebelum mengadakan uji hipotesis, maka terlebih dahulu dilakukan uji homogenitas, karena hal ini merupakan syarat untuk melakukan pengujian dalam analisis inferensial. Uji homogenitas bertujuan untuk melihat apakah data pada

kedua kelas berasal dari populasi yang homogen. Adapun formulasi hipotesis yang digunakan sebagai berikut:

H_0 = Variansi kedua data sama

H_1 = Variansi kedua data tidak sama.

Pengujian homogenitas dilakukan pada data *pretest* kelas eksperimen₁ dan kelas eksperimen₂, dengan taraf signifikansi yang ditetapkan sebelumnya adalah $\alpha = 0,05$. Jika $sig > \alpha$ maka H_0 diterima, maka kedua data yang diuji homogen dan jika $sig < \alpha$ maka H_0 ditolak, maka kedua data yang diuji tidak homogen.

Tabel 4.17: Pengujian homogenitas terhadap pretest Data Hasil Belajar Matematika Kelas Eksperimen₁ dan Kelas Eksperimen₂ Peserta didik Kelas VII SMPN 2 Bajeng Barat, Kab. Gowa

Test of Homogeneity of Variances

Hasil Belajar Matematika

Levene Statistic	df1	df2	Sig.
2.546	58	1	.116

Berdasarkan *output* SPSS, maka diperoleh nilai *sign* sebesar 0,116, berarti nilai *sig* lebih besar dari nilai $\alpha = 0,05$ ($0,116 > 0,05$). Dengan demikian H_0 di terima. Maka dapat disimpulkan bahwa data pretest dari kelas eksperimen₁ dan kelas eksperimen₂ homogen.

Tabel 4.18: Pengujian homogenitas terhadap posttest Data Hasil Belajar Matematika Kelas Eksperimen₁ dan Kelas Eksperimen₂ Peserta didik Kelas VII SMPN 2 Bajeng Barat, Kab. Gowa

Test of Homogeneity of Variances

Hasil Belajar Matematika

Levene Statistic	df1	df2	Sig.
.021	58	1	.884

Berdasarkan *output* SPSS, maka diperoleh nilai *sign* sebesar 0,884 berarti nilai *sig* lebih besar dari nilai $\alpha = 0,05$ ($0,884 > 0,05$). Dengan demikian H_0 di terima. Maka dapat disimpulkan bahwa data posttest dari kelas eksperimen₁ dan kelas eksperimen₂ homogen.

b. Uji Hipotesis dengan Uji-t

Pengujian hipotesis yang digunakan dalam penelitian ini yaitu uji *t-test* dengan sampel independen. Pengujian hipotesis ini dilakukan untuk mengetahui dugaan sementara yang dirumuskan oleh penulis.

$$H_0 : \mu_1 = \mu_2$$

$$H_1 : \mu_1 \neq \mu_2$$

Keterangan:

$H_0: \mu_1 = \mu_2$ = Tidak ada perbedaan rata-rata dalam penerapan model pembelajaran kooperatif tipe STAD (*Student Teams Achievement Divisions*) dengan tipe *Jigsaw* terhadap hasil belajar matematika siswa kelas VII SMPN 2 Bajeng Barat.

$H_1: \mu_1 \neq \mu_2$ = Terdapat perbedaan rata-rata dalam penerapan model pembelajaran kooperatif tipe STAD (*Student Teams Achievement Divisions*) dengan tipe *Jigsaw* terhadap hasil belajar matematika siswa kelas VII SMPN 2 Bajeng Barat..

Uji hipotesis dilakukan pada hasil *posttest* kedua kelas, yaitu kelas eksperimen₁ dan kelas eksperimen₂. Analisis yang digunakan untuk pengujian hipotesis adalah uji *sign* (uji t).

Tabel 4.19: Pengujian Perbedaan Hasil Belajar Matematika Peserta Didik Terhadap Posttest Kelas Eksperimen₁ dan Kelas Eksperimen₂ Kelas VII SMPN 2 Bajeng Barat, Kab. Gowa

Instrument Test	F	t	Df	Mean Difference	Sig	Keterangan
posttest	3.628	.454	78	1.435	2,03	$H_1: \mu_1 \neq \mu_2$

Dari pengolahan data diatas maka dapat diketahui $t_{hitung} = 2,03$ dan harga t_{tabel} dengan $\alpha = 0,05$ dan $dk = (30+30-2) = 58$ adalah $0,2542$. Karena $t_{hitung} > t_{tabel}$ ($2,03 > 0,2542$) maka dapat disimpulkan bahwa H_0 ditolak dan H_1 diterima. Jadi dapat disimpulkan bahwa terdapat perbedaan rata-rata dalam penerapan model pembelajaran kooperatif STAD (*Student Teams Achievement Divisions*) dengan tipe *Jigsaw* terhadap hasil belajar matematika siswa kelas VII SMPN 2 Bajeng Barat.

B. Pembahasan

1. Deskripsi Hasil Belajar Peserta didik VII SMPN 2 Bajeng Barat yang Diajar dengan Menggunakan Model Pembelajaran Kooperatif Tipe STAD (*Student Teams Achievement Divisions*)

Hasil penelitian yang menunjukkan gambaran tentang hasil belajar matematika peserta didik pada kelas yang tanpa menerapkan model pembelajaran kooperatif tipe STAD (*Student Teams Achievement Divisions*) diperoleh nilai tertinggi pretest yaitu 65 dan nilai terendah yaitu 25 dengan anggota sampel sebanyak 30 orang dengan nilai rata-rata pretest yaitu 43,87. Sedangkan nilai tertinggi posttest yaitu 91 dan nilai terendah yaitu 62 dengan nilai rata-ratanya adalah 76,17.

Hasil belajar peserta didik sebelum diterapkan model pembelajaran kooperatif tipe STAD (*Student Teams Achievement Divisions*) rata-rata berada pada kategori sangat rendah dengan persentase 40% dari 12 peserta didik, 17 peserta didik berada pada kategori rendah dengan persentase 56,7%, 1 orang peserta didik berada pada kategori sedang dengan persentase 3,3%, dan tidak ada peserta didik yang berada pada kategori tinggi maupun sangat tinggi. Sedangkan setelah diterapkan model pembelajaran kooperatif tipe STAD (*Student Teams Achievement Divisions*) rata-rata hasil belajar peserta didik berada pada kategori tinggi yaitu 27 orang dengan persentase 90%, 3 orang berada pada kategori sangat tinggi dengan persentase 10%, dan tidak ada peserta didik yang berada pada kategori sangat rendah, rendah maupun sedang. Hal tersebut berarti hasil belajar peserta didik meningkat setelah diterapkan model pembelajaran kooperatif tipe STAD (*Student Teams Achievement Divisions*) dilihat dari persentase hasil belajar berada pada kategori rendah meningkat menjadi kategori tinggi. Ini sesuai dengan teori belajar yang mengatakan bahwa belajar merupakan tahapan perubahan perilaku siswa yang relative positif dan mantap sebagai hasil interaksi dengan lingkungan dan melibatkan proses kognitif.¹

Dari hasil tersebut dapat disimpulkan bahwa penerapan model pembelajaran kooperatif tipe STAD (*Student Teams Achievement Divisions*) efektif dalam meningkatkan hasil belajar peserta didik kelas VII SMPN 2 Bajeng Barat.

¹Asep Jihad, Abdul Haris, *Evaluasi Pembelajaran*, (Yogyakarta: Muti Pressindo, 2012), h.1.

2. Deskripsi Hasil Belajar Peserta didik Kelas VII SMPN 2 Bajeng Barat yang Diajar dengan Menggunakan Model Pembelajaran Kooperatif Tipe *Jigsaw*

Hasil penelitian yang menunjukkan bahwa gambaran tentang hasil belajar matematika peserta didik pada kelas VII di SMPN 2 Bajeng Barat yang sebelum menerapkan model pembelajaran kooperatif tipe jigsaw diperoleh nilai tertinggi pretest yaitu 67 dan nilai terendah yaitu 20 dengan anggota sampel sebanyak 30 orang dengan nilai rata-rata pretest yaitu 44,3. Sedangkan setelah diterapkannya model pembelajaran kooperatif tipe jigsaw maka perolehan nilai tertinggi posttest yaitu 91 dan nilai terendah yaitu 62 dengan nilai rata-rata posttest adalah 78,36.

Berdasarkan perolehan hasil belajar peserta didik sebelum diterapkan model pembelajaran kooperatif tipe jigsaw, rata-rata berada pada kategori rendah dengan persentase 40% dari 12 peserta didik, 1 peserta didik berada pada kategori sangat rendah dengan persentase 6,6%, 13 orang peserta didik berada pada kategori sedang dengan persentase 43,3% dan tidak ada peserta didik yang berada pada kategori tinggi maupun sangat tinggi. Sedangkan setelah diterapkan model pembelajaran kooperatif tipe jigsaw rata-rata hasil belajar peserta didik berada pada kategori tinggi yaitu 23 orang dengan persentase 76,6%, 7 peserta didik berada pada kategori sangat tinggi dengan persentase 23,3%. Hal tersebut berarti hasil belajar peserta didik meningkat setelah diterapkan model pembelajaran kooperatif tipe jigsaw dilihat dari persentase hasil belajar berada pada kategori rendah meningkat menjadi kategori tinggi. Ini sesuai dengan teori belajar yang mengatakan bahwa Belajar adalah “berubah”. Dalam hal ini yang dimaksudkan

belajar berarti usaha mengubah tingkah laku. Jadi, belajar akan membawa suatu perubahan pada individu-individu yang belajar.²

Hal tersebut sama dengan penelitian yang dilakukan oleh Hasnawati dan Hasmawati, dalam jurnalnya yang berjudul “*Efektivitas Model Pembelajaran Kooperatif tipe Jigsaw Terhadap Hasil Belajar Matematika*” yang disimpulkan bahwa hasil belajar matematika siswa kelas VIII₁ dan VIII₄ SMP Negeri 1 Tikep (kelas eksperimen) yang diajar menggunakan model pembelajaran kooperatif tipe *jigsaw* pada pokok bahasan relasi dan fungsi memiliki nilai rata-rata adalah 67. Sedangkan hasil belajar matematika siswa kelas VIII₂ dan VIII₃ (kelas kontrol) yang diajar dengan pembelajaran konvensional, memiliki rata-rata 56,17. Dari hasil tersebut dapat disimpulkan bahwa hasil belajar matematika siswa yang diajar dengan model pembelajaran kooperatif *jigsaw* lebih efektif dibandingkan dengan pembelajaran konvensional pada pokok bahasan relasi dan fungsi.³ Dari hasil tersebut dapat disimpulkan bahwa penerapan model pembelajaran kooperatif *jigsaw* efektif dalam meningkatkan hasil belajar peserta didik kelas VII SMPN 2 Bajeng Barat.

3. Deskripsi Perbedaan Hasil Belajar Matematika Peserta Didik Dengan Model Pembelajaran Kooperatif Tipe STAD (*Student Teams Achievement Divisions*) Dan Tipe *Jigsaw* Kelas VII SMPN 2 Bajeng Barat

Berdasarkan hasil penelitian yang dilakukan di SMPN 2 Bajeng Barat diketahui bahwa hasil posttest yang diperoleh dari kedua kelas eksperimen₁ (VIIc) dan kelas eksperimen₂ (VII_D) pada materi Bangun Datar, di mana kelas

²Sardiman, *Interaksi dan Motivasi Belajar-Mengajar*, h. 21.

³Hasnawati dan Hasmiati “Efektivitas model pembelajaran kooperatif tipe *Jigsaw* terhadap hasil belajar matematika” *Skripsi* (Muna, FKIP Universitas Haluoleo: 2012).

VII_C rata-rata nilai postestnya yaitu 76,17 sedangkan kelas VII_D rata-rata nilai postestnya yaitu 78,36. Berdasarkan pemaparan tersebut, hasil penelitian menunjukkan bahwa terdapat perbedaan hasil belajar matematika antara siswa yang diajar dengan menggunakan model pembelajaran kooperatif tipe STAD (*Student Teams Achievement Divisions*) dengan tipe Jigsaw. Hal ini terjadi karena adanya perbedaan dalam langkah-langkah model pembelajaran yang diterapkan antara STAD (*Student Teams Achievement Divisions*) dengan *jigsaw*. Di mana model kooperatif tipe STAD (*Student Teams Achievement Divisions*), guru memberikan penjelasan terkait materi yang dibahas dan kemudian dilanjutkan dengan diskusi masing-masing kelompok untuk penguatan materi yang diberikan oleh guru, sehingga pada model pembelajaran kooperatif tipe STAD ini tidak ada kompetisi diantara anggota masing-masing kelompok, anak yang berprestasi bisa saja menurun semangatnya, dan dapat berdampak pada hasil belajar peserta didik. Sedangkan penerapan model *jigsaw*, siswa dibagi menjadi 6 kelompok (kelompok asal) dimana setiap orang dalam kelompok diberi materi yang berbeda dan kemudian mendiskusikannya dengan teman kelompok masing-masing, setelah itu membentuk kelompok baru (kelompok ahli) dengan mendiskusikan materi yang sama sehingga model pembelajaran kooperatif tipe *jigsaw* ini memberikan peluang bagi peserta didik untuk menguasai semua materi pembelajaran yang diberikan dan menjelaskan kembali kepada teman kelompoknya, sehingga pengetahuannya jadi bertambah.

Hal ini menyebabkan terjadinya perbedaan nilai rata-rata peserta didik kelas eksperimen₂ (VII_D) lebih tinggi dibanding kelas eksperimen₁ (VII_C). Hal ini

sama dengan penelitian yang dilakukan oleh *Aris Munandar* dalam judul penelitian “Perbandingan hasil belajar matematika siswa menggunakan model pembelajaran kooperatif tipe STAD dan tipe Jigsaw pada siswa kelas VIII SMPN 6 Sinjai Selatan” mengatakan bahwa hasil belajar matematika peserta didik kelas VIII SMPN 6 Sinjai Selatan, setelah penggunaan model pembelajaran kooperatif tipe STAD, pada kelas eksperimen I dengan rata-rata 77,89. Sedangkan hasil belajar matematika peserta didik setelah penggunaan model pembelajaran kooperatif tipe Jigsaw, pada kelas eksperimen II dengan rata-ratanya adalah 81,29. Berdasarkan perbandingan tersebut dapat disimpulkan bahwa “Hasil belajar matematika yang menggunakan model pembelajaran kooperatif tipe Jigsaw lebih baik dibandingkan dengan model pembelajaran kooperatif tipe STAD.”⁴

Berdasarkan hasil pengujian statistik inferensial pada uji t sampel independen diperoleh $t_{hitung} > t_{tabel}$ dimana, $t_{hitung} = 2,03$ sedangkan $t_{tabel} = 0,2542$ menunjukkan H_0 ditolak dan H_1 diterima, sehingga dapat disimpulkan bahwa terdapat perbedaan rata-rata dalam penerapan model pembelajaran kooperatif tipe STAD (*Student Teams Achievement Divisions*) dengan tipe *jigsaw* terhadap hasil belajar matematika siswa kelas VII SMPN 2 Bajeng Barat. Setelah dilakukan pengolahan data, meskipun terdapat perbedaan pada kedua model tersebut, namun tetap dinyatakan bahwa kedua model tersebut efektif digunakan dalam meningkatkan hasil belajar matematika peserta didik. Menurut Benny A. menyatakan bahwa “penerapan desain sistem pembelajaran bertujuan untuk

⁴Aris Munandar “Perbandingan hasil belajar matematika siswa menggunakan model pembelajaran kooperatif tipe STAD dan tipe Jigsaw pada siswa kelas VIII SMPN 6 Sinjai Selatan” skripsi (Makassar, Jurusan Pendidikan matematika, Fakultas Tarbiyah dan Keguruan, UIN Alauddin Makassar : 2014).

menciptakan pembelajaran yang sukses, yaitu pembelajaran yang mampu membantu siswa mencapai kompetensi yang digunakan karena setiap model memiliki tujuan untuk menghasilkan suatu sistem instruksional yang efektif dan efisien dalam memfasilitasi pencapaian tujuan instruksional”⁵.

4. Deskripsi Model Pembelajaran Kooperatif Tipe STAD (*Student Teams Achievement Divisions*) Dengan Tipe *Jigsaw* efektif digunakan dalam meningkatkan hasil belajar matematika siswa kelas VII SMPN 2 Bajeng Barat

Penelitian yang dilakukan di SMPN 2 Bajeng Barat diketahui bahwa hasil belajar pretest dan posttest yang diperoleh dari kedua kelas eksperimen₁ (VII_C) dan kelas eksperimen₂ (VII_D) pada materi Bangun Datar, di mana kelas VII_C yang diterapkan model pembelajaran kooperatif tipe STAD (*Student Teams Achievement Divisions*) diperoleh rata-rata nilai pretest yaitu 43,87 dan posttestnya yaitu 76,17, sedangkan pada kelas VII_D yang diterapkan model pembelajaran kooperatif tipe *Jigsaw* rata-rata nilai pretest yaitu 44,3 dan posttestnya yaitu 78,36. Berdasarkan perolehan tersebut, hasil penelitian menunjukkan bahwa penerapan model pembelajaran kooperatif tipe *Jigsaw* lebih efektif digunakan dalam meningkatkan hasil belajar matematika peserta didik dibandingkan model pembelajaran kooperatif tipe STAD (*Student Teams Achievement Divisions*). Hal ini terjadi karena adanya perbedaan dalam langkah-langkah model pembelajaran yang diterapkan antara STAD (*Student Teams Achievement Divisions*) dengan *jigsaw*. Di mana model kooperatif tipe STAD (*Student Teams Achievement Divisions*), guru memberikan penjelasan terkait materi yang dibahas dan

⁵M. Atwi Suparman, *Desain Instruksional Modern*, Panduan Para Pengajar dan Inovator Pendidikan (Cet. IV; Jakarta: Erlangga, 2014), h. 119.

kemudian dilanjutkan dengan diskusi masing-masing kelompok untuk penguatan materi yang diberikan oleh guru, sehingga pada model pembelajaran kooperatif tipe STAD ini tidak ada kompetisi diantara anggota masing-masing kelompok, anak yang berprestasi bisa saja menurun semangatnya, dan dapat berdampak pada hasil belajar peserta didik. Sedangkan penerapan model jigsaw, siswa dibagi menjadi 6 kelompok (kelompok asal) dimana setiap orang dalam kelompok diberi materi yang berbeda dan kemudian mendiskusikannya dengan teman kelompok masing-masing, setelah itu membentuk kelompok baru (kelompok ahli) dengan mendiskusikan materi yang sama sehingga model pembelajaran kooperatif tipe jigsaw ini memberikan peluang bagi peserta didik untuk menguasai semua materi pembelajaran yang diberikan dan menjelaskan kembali kepada teman kelompoknya, sehingga pengetahuannya jadi bertambah.

BAB V

PENUTUP

A. Kesimpulan

Berdasarkan hasil analisis data tentang perbandingan model pembelajaran kooperatif tipe STAD (*Student Teams Achievement Divisions*) dengan tipe jigsaw terhadap hasil belajar matematika peserta didik kelas VII SMPN 2 Bajeng Barat, maka dapat disimpulkan bahwa:

1. Hasil belajar matematika peserta didik sebelum diterapkannya model pembelajaran kooperatif tipe STAD (*Student Teams Achievement Divisions*) pada kelas VII_C SMPN 2 Bajeng Barat, diketahui bahwa rata-rata hasil belajar peserta didik sebesar 43,87, dan setelah diterapkannya model pembelajaran kooperatif tipe STAD (*Student Teams Achievement Divisions*) diperoleh rata-rata hasil belajar matematika peserta didik sebesar 76,17.
2. Hasil belajar matematika peserta didik sebelum diterapkannya model pembelajaran kooperatif tipe Jigsaw pada kelas VII_D SMPN 2 Bajeng Barat, diketahui bahwa rata-rata hasil belajar peserta didik sebesar 44,3 dan setelah diterapkannya model pembelajaran kooperatif tipe Jigsaw diperoleh nilai rata-rata hasil belajar matematika peserta didik sebesar 78,36.
3. Terdapat perbedaan rata-rata dalam penerapan model pembelajaran kooperatif tipe STAD (*Student Teams Achievement Divisions*) dengan tipe *Jigsaw* terhadap hasil belajar matematika peserta didik kelas VII SMPN 2

Bajeng barat, di mana perolehan hasil belajar matematika peserta didik pada model pembelajaran kooperatif tipe *Jigsaw* lebih besar dibandingkan dengan model pembelajaran kooperatif tipe STAD (*Student Teams Achievement Divisions*).

4. Model pembelajaran kooperatif tipe *jigsaw* lebih efektif dalam meningkatkan hasil belajar matematika peserta didik kelas VII SMPN 2 Bajeng Barat dibandingkan model pembelajaran kooperatif STAD (*Student Teams Achievement Divisions*). Dimana $R > 1$ ($1,13 > 1$), sehingga dapat disimpulkan bahwa $\theta_2 = 17,38$ lebih efisien dibandingkan $\theta_1 = 15,80$.

B. Implikasi Penelitian

1. Kepada penentu kebijakan dalam bidang pendidikan agar hasil penelitian ini dapat dijadikan bahan pertimbangan dalam rangka meningkatkan mutu pendidikan di Sekolah terkhusus SMPN 2 Bajeng Barat.
2. Kepada guru matematika di seluruh Indonesia khususnya guru matematika kelas VII SMPN 2 Bajeng Barat agar dalam pembelajaran matematika disarankan untuk mengajar dengan menerapkan model pembelajaran kooperatif.
3. Diharapkan kepada peneliti lain untuk menyelidiki variable-variabel yang relevan pada materi dengan situasi dan kondisi yang berbeda sehingga gilirannya nanti akan lahir satu tulisan yang lebih baik, lengkap dan bermutu.

DAFTAR PUSTAKA

- Al-TabaniTrianto Ibnu Bahar, 2014.*Mendesain Model pembelajaran Inovatif, Progresif, dan Kontekstual: Konsep, Landasan dan Implikasinya pada Kurikulum 2013*. Jakarta: Prenadamedia Group.
- Amri Sofan,2013.*Pengembangan dan Model Pembelajaran dalam Kurikulum 2013*.Jakarta: Prestasi Pustaka.
- Anas Sudijono, 2012. *Pengantar Statistik Pendidikan*. Jakarta: Rajawali Pers.
- AqibZainal, 2013. *Model-model, Media, dan Strategi Pembelajaran Konstektual (Inovatif)*. Bandung: Yrama Widya.
- Ari Irwari Aspatan, “*Perbandingan Hasil Belajar Matematika Antara siswa Yang Di Ajar Menggunakan Model Pembelajaran Kooperatif Tipe TGT Dengan Tipe Jigsaw Pada Siswa Kelas XI MA Madani Alauddin Paopao Kabupaten Gowa*” Makassar, Jurusan Pendidikan matematika, Fakultas Tarbiyah dan Keguruan, Universitas Islam Negeri Alauddin Makassar: 2012.
- Aris Munandar “*Perbandingan hasil belajar matematika siswa menggunakan model pembelajaran kooperatif tipe STAD dan tipe Jigsaw pada siswa kelas VIII SMPN 6 SInjai Selatan*” Makassar, Jurusan Pendidikan matematika, Fakultas Tarbiyah dan Keguruan, Universitas Islam Negeri Alauddin Makassar: 2014.
- Eka Lestari Kurnia dan MokhammadRidwan Yudhanegara, 2015.*Penelitian Pendidikan Matematika*. Bandung : PT Refika Aditama.
- Fatmawati Diah Noviana “*Keefektifan Model Jigsaw Terhadap Minat dan Hasil Belajar Pada Sifat-sifat Bangun Datar Siswa Kelas V SDN Ranjangan Banyumas*” Semarang, Pendidikan Guru Sekolah Dasar, Fakultas Ilmu Pendidikan, Universitas Negeri Semarang: 2015.
- Felder, R.M, “*Learning and teaching styles in engineering Of Education*” (Engineering Education78(7), (1998).
- Hajaruddin Fitriana, “*Perbandingan Hasil Belajar Matematika dengan Menggunakan Model Directive Learning dan Cooperatipe Learning tipe Student Teams Achievement Divisions (STAD) pada Siswa Kelas VII Mts Darul Falah Enrekang*” Makassar, Jurusan Pendidikan matematika, Fakultas Tarbiyah dan Keguruan , UIN Alauddin Makassar: 2011.
- Ibnu Hadjar, 1999. *Dasar-Dasar Penelitian Kwantitatif Dalam Pendidikan*. Jakarta, Raja Grafindo Persada

- Kurniasih Imas, 2015 Berlin Sani, *Ragam Pengembangan Model Pembelajaran Untuk Peningkatan Profesi Guru*. Bandung: Kata pena.
- Jihad Asep dan Abdul Haris, 2012. *Evaluasi Pembelajaran*. Yogyakarta: Multi Pressindo.
- Lisnawati, “*Perbedaan Hasil Belajar Biologi antara Siswa yang Diajar dengan Menggunakan Model Pembelajaran Kooperatif Tipe Student Achievement Division (STAD) dan Team Games Tournament (TGT)*” Jakarta Pendidikan Biologi, Fakultas Ilmu Tarbiyah dan Keguruan, Universitas Islam Negeri Syarif Hidayatullah Jakarta :2014.
- Mahmud, 2011. *Metodologi Penelitian Pendidikan*. Bandung, Pustaka Setia.
- Maniah Sitti, 2013. *Metodologi Penelitian Pendidikan Dan Sosial*. Makassar: Alauddin University Press.
- MoedjionoHasibuan, 2010. *Prases Belajar Mengajar*. Bandung: Remaja Rosdakarya.
- Nursalam, 2013. *Strategi Pembelajaran Matematika*. Makassar: Alauddin University Pess.
- Nurul Zuriah, 2006. *Metodologi penelitian Sosial dan Pendidikan Teori-Aplikasi*, Jakarta, PT Bumi Aksara.
- Purwanto, 2015. *Evaluasi Hasil Belajar*. Yogyakarta : Pustaka Pelajar.
- Rina Kristia Rini, “*Penerapan Pembelajaran Matematika Berbantuan Media Powerpoint Setting Kooperatif STAD Untuk Meningkatkan Hasil Belajar Siswa pada Materi Lingkaran Di Kelas VIII-c SMP Negeri 13 Malang*” Malang, Pendidikan Matematika, FMIPA UM.
- Rusman, 2016. *Model-Model Pembelajaran “Mengembangkan Profesionalisme Guru”*, Jakarta: PT Raja Grafindo Persada.
- Sardiman, 2004. *Interaksi dan Motivasi Belajar-Mengajar*. Jakarta : PT Raja Grafindo Persada.
- Santosa Setiawan “*Penerapan Model Pembelajaran Cooperative Learning Tipe Jigsaw Untuk Meningkatkan Hasil Belajar Peserta Didik Kelas Vii B Smp N 8 Pekalongan Pada Materi Pokok Segitiga*” Semarang: Fakultas Matematika dan Ilmu Pendidikan, UniversitasNegeri Semarang, 2008.
- Singarimbun, Masri dan Sofian Effendi, 1989. *Metode Peneltian Survei*. Jakarta, Pustaka LP3ES.

- Sudiyono Anas, 2003. *Pengantar Evaluasi Pendidikan*. Jakarta: PT RajaGrafindo Persada.
- Suharsimi Arikunto, 2006. *Prosedur Penelitian Suatu Pendekatan Praktik*. Jakarta: Rineka Cipta.
- Shoimin Aris, 2016. *68 Model Pembelajaran Inovatif Dalam Kurikulum 2013*. Jakarta: Ar-ruzz Media.
- Sugiyono, 2013. *Metode penelitian: Pendekatan Kuantitatif, Kualitatif dan R&D*. Bandung, Alfabeta.
- Suprijono Agus, 2015. *Cooperative Learning Teori dan Aplikasi PAIKEM*. Yogyakarta: Pustaka Pelajar.
- Syaiful Bahri Djamarah dan Zain Azwar, 2010. *Strategi Belajar Mengajar*. Jakarta: Rineka Cipta.
- Tiro Muhammad Arif, 2008. *Dasar-Dasar statistika*. Makassar: Andira Publiher.
- Tirtarahardja Umar, La Sulo S.L, 2008. *Pengantar Pendidikan*. Jakarta: PT Asdi Mahasatya.
- Yasin Salehuddin dan Borahima, 2010. *Pengelolaan Pembelajaran*. Jl. Sultan Alauddin : Alauddin Press.
- Yusuf muh T, *Teori Belajar Dalam Praktek*. Makassar: Alauddin University Press.
- Zaini Hisyam dkk, 2008. *Strategi Pembelajaran Aktif*. Yogyakarta: Pustaka Insan Madani.