

**HUBUNGAN PENERAPAN FUNGSI MANAJEMEN TERHADAP
KINERJA PEGAWAI DI PUSKESMAS ANTANG
KOTA MAKASSAR TAHUN 2018**



SKRIPSI

Diajukan Untuk Memenuhi Salah Satu Syarat Meraih Gelar Sarjana
Kesehatan Masyarakat Jurusan Kesehatan Masyarakat Pada
Fakultas Kedokteran Dan Ilmu Kesehatan

OLEH

ZULFIANI SYAM
70200113095

**FAKULTAS KEDOKTERAN DAN ILMU KESEHATAN
UNIVERSITAS ISLAM NEGERI ALAUDDIN
MAKASSAR
2018**

LEMBAR PERSETUJUAN JURNAL

**HUBUNGAN PENERAPAN FUNGSI MANAJEMEN TERHADAP
KINERJA PEGAWAI DI PUSKESMAS ANTANG
KOTA MAKASSAR TAHUN 2018**

Oleh :

ZULFIANI SYAM
NIM. 70200113095

TIM PEMBIMBING

Pembimbing 1



Dr. M. Fais Satrianegara, SKM., MARS

Pembimbing 2



Emmi Bujawati, SKM., M.Kes

PERNYATAAN KEASLIAN SKRIPSI

Mahasiswa yang bertanda tangan di bawah ini:

Nama : Zulfiani Syam
NIM : 70200113095
Tempat/Tanggal Lahir : Jeneponto, 16 Mei 1996
Jurusan/Konsentrasi : Kesehatan Masyarakat/AKK
Fakultas : Kedokteran dan Ilmu Kesehatan
Alamat : BTN Taeng Permai Blok B2 No 6 Palangga
Judul : Hubungan Penerapan Fungsi Manajemen Terhadap Kinerja Pegawai di Puskesmas Antang Kota Makassar Tahun 2018

Menyatakan dengan penuh kesadaran, bahwa skripsi ini benar adalah hasil karya sendiri. Jika di kemudian hari terbukti bahwa skripsi ini merupakan duplikat, tiruan, plagiat, atau dibuat orang lain, sebagai atau seluruhnya, maka skripsi dan gelar diperoleh karenanya batal demi hukum.

Makassar, Agustus 2018

Penyusun

Zulfiani Syam

NIM: 7020011309

PENGESAHAN SKRIPSI

Skripsi yang berjudul, "Hubungan Penerapan Fungsi Manajemen Terhadap Kinerja Pegawai di Puskesmas Antang Kota Makassar Tahun 2018", yang disusun oleh Zulfiani Syam, NIM: 70200113095, mahasiswa Jurusan Kesehatan Masyarakat Fakultas Kedokteran dan Ilmu Kesehatan UIN Alauddin Makassar, telah diuji dan dipertahankan dalam sidang *Munaqasyah* yang diselenggarakan pada hari Jum'at, tanggal 3 Agustus 2018 M, bertepatan pada 21 Dzulqa'dah 1439 H, dinyatakan telah dapat diterima sebagai salah satu syarat untuk memperoleh gelar Sarjana Kesehatan Masyarakat.

Samata - Gowa, 3 Agustus 2018 M
21 Dzulqa'dah 1439 H

DEWAN PENGUJI :

Ketua : Dr. dr. H. Andi Armyun Nurdin, M.Sc. (.....)

Sekretaris : Emmi Bujawati, SKM., M.Kes. (.....)

Pembimbing I : Dr. M. Fais Satrianegara, SKM., MARS. (.....)

Pembimbing II : Emmi Bujawati, SKM., M.Kes. (.....)

Penguji I : Dr. St. Raodhah, SKM., M.Kes. (.....)

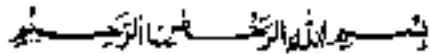
Penguji II : Dr. Zulfahmi Alwi, M.Ag., Ph.D (.....)

Dekan Fakultas Kedokteran dan Ilmu
Kesehatan UIN Alauddin Makassar

Dr. dr. H. Andi Armyun Nurdin, M.Sc.
NIR: 19550203198121001



KATA PENGANTAR



Assalamu Alaikum wr. wb.

Alhamdulillah, puji syukur penulis panjatkan kehadirat Allah swt. atas berkat limpahan Rahmat dan karunia-Nya sehingga penulis dapat menyelesaikan tulisan ini, salawat dan salam senantiasa tercurah kepada junjungan kita nabi Muhammad saw. yang telah membawa umat manusia ke zaman ber peradaban dan berpengetahuan.

Dengan penuh rasa syukur dalam keterbatasan, penulis dapat menyelesaikan penelitian yang berjudul “Hubungan Penerapan Fungsi Manajemen Terhadap Kinerja Pegawai di Puskesmas Antang Kota Makassar Tahun 2018”.

Dalam penulisan skripsi ini, penulis mendapatkan begitu banyak nikmat dari Sang Khalik melalui dukungan dari banyak pihak, baik secara langsung maupun tidak langsung, berupa motivasi, pikiran, serta petunjuk-petunjuk sehingga skripsi ini dapat terselesaikan sebagaimana mestinya.

Terkhusus ucapan terima kasih penulis haturkan sebesar-besarnya kepada orang tua tercinta, tersayang, terkasih, Ayahanda H. Syamsir, S.Kep dan Ibunda Hj. Rawiyah, S.Pdi dengan seluruh kasih sayang dan pengorbanan serta dukungan penuhnya, baik berupa materi, nasihat, do'a yang tulus dan pengorbanan lainnya yang jika diluapkan dalam tulisan ini tidak akan cukup untuk menggambarkan semuanya sehingga tidak dapat terbalaskan dengan seluruh pembendaharaan apa pun di dunia ini.

Saudara ku tercinta Kak Aswar dan Kak Fikar yang memberikan motivasi dan semangat serta keluarga besar yang senantiasa memberikan do'anya saya ucapkan banyak terima kasih dari hati yang terdalam.

Penulis juga menyampaikan terima kasih dan penghargaan kepada Bapak Dr. M. Fais Satrianegara, SKM., MARS selaku pembimbing I dan Ibu Emmi Bujawati, SKM., M.Kes selaku pembimbing II, yang telah meluangkan waktu, tenaga, pikiran dan nasehat untuk membimbing penulis sejak dari awal rencana penelitian hingga terselesainya skripsi ini.

Dalam penulisan hasil penelitian ini, penulis juga banyak mendapatkan bantuan dari berbagai pihak. Dengan niat suci dan hati yang tulus penulis mengucapkan terimakasih yang setinggi-tingginya kepada:

1. Bapak Prof. Dr. H. Musafir Pababbari, M.Si selaku Rektor UIN Alauddin Makassar.
2. Bapak Dr. dr. H. Andi. Armyn Nurdin, M.Sc, selaku Dekan Fakultas Kedokteran dan Ilmu Kesehatan UIN Alauddin Makassar.
3. Bapak Azriful, SKM., M.Kes selaku Ketua Program Studi Kesehatan Masyarakat UIN Alauddin Makassar, Ibu Emmi Bujawati, SKM., M.Kes selaku Sekretaris Jurusan Kesehatan Masyarakat UIN Alauddin Makassar.
4. Ibu Dr. St. Raodhah, SKM., M.Kes selaku penguji I dan Bapak Dr. Zulfahmi Alwi, M.Si., Ph.D selaku penguji II yang telah meluangkan waktu dan memberi saran serta kritikan demi kesempurnaan skripsi ini.
5. Ibu Syarfaini, SKM., M.Kes selaku Penasehat Akademik yang selalu memotivasi dalam hal akademik.

6. Para Dosen Jurusan Kesehatan Masyarakat yang telah memberikan ilmu pengetahuan yang sangat berharga selama penulis mengikuti pendidikan di Fakultas Kedokteran dan Ilmu Kesehatan UIN Alauddin Makassar. Para staf Jurusan Kesehatan Masyarakat yang juga sangat membantu. Serta segenap Tata Usaha di lingkungan Fakultas Kedokteran dan Ilmu Kesehatan UIN Alauddin Makassar yang banyak membantu penulis dalam berbagai urusan administrasi selama perkuliahan hingga penyelesaian skripsi ini.
7. Ibu dr. Roslyna Abu Bakar Kepala Puskesmas Antang Kota Makassar, pegawai fungsional dan pegawai struktural selaku responden dalam penelitian ini. Terima kasih atas segala partisipasi dan bantuannya
8. Teman-teman seperjuangan Dimension angkatan 2013, teman-teman kelas kesmas C, dan teman-teman kelas peminatan AKK yang senantiasa memberikan dukungan selama penulis menyusun skripsi ini.
9. Serta pihak-pihak yang telah membantu dalam penyelesaian Skripsi ini yang tidak dapat penulis sebut satu persatu.

Penulis memohon kepada Allah swt. atas bantuan, bimbingan dan dorongan dari semua pihak, kiranya mendapat imbalan yang setimpal dari-Nya. *Jazakumullah Khairan Katsiran*, semoga Allah memberikan yang lebih dari bantuan yang diberikan.

Penulis menyadari bahwa dalam penulisan skripsi ini masih banyak kekurangan. Kritik dan saran yang membangun senantiasa penulis harapkan agar dapat dijadikan masukan di waktu mendatang. Akhir kata penulis berharap

kiranya tugas akhir ini dapat berguna bagi seluruh pembaca pada umumnya dan penulis pada khususnya.

Aamiin ya rabbal alamin.....

Wassalamu Alaikum wr. wb.

Samata-Gowa, 26 Juni 2018

Penulis

Zulfiani Syam
70200113095



DAFTAR ISI

HALAMAN JUDUL	i
PERNYATAAN KEASLIAN SKRIPSI	ii
LEMBAR PENGESAHAN SKRIPSI	iii
KATA PENGANTAR	iii-vii
DAFTAR ISI	viii-x
DAFTAR TABEL	viii
DAFTAR LAMPIRAN	ix
ABSTRAK	x
BAB I PENDAHULUAN	
A. Latar Belakang Masalah.....	1
B. Rumusan Masalah	6
C. Hipotesis	7
D. Definisi Operasional dan Ruang Lingkup Penelitian.....	9
E. Ruang Lingkup Penelitian	11
F. Kajian Pustaka	12
G. Tujuan dan Manfaat Penelitian	17
BAB II TINJAUAN TEORITIS	
A. Tinjauan Umum Tentang Manajemen.....	23
B. Tinjauan Umum Tentang Fungsi Manajemen	25
C. Tinjauan Umum Tentang Kinerja	38
D. Tinjauan Umum Tentang Puskesmas	46
E. Kerangka Teori	50
F. Kerangka Konsep.....	51

BAB III METODE PENELITIAN

A. Jenis dan Lokasi Penelitian	52
B. Pendekatan Penelitian.....	52
C. Populasi Dan Sampel Penelitian.....	52
1. Populasi	52
2. Sampel	52
D. Metode Pengumpulan Data	53
1. Data Primer.....	53
2. Data Sekunder.....	53
E. Instrumen Penelitian	53
F. Validasi Dan Reabilitas Data	54
1. Validasi.....	54
2. Reabilitas	54
G. Teknik Pengolahan Dan Analisis Data.....	55
1. Pengolahan Data.....	55
2. Analisis Data	55

BAB IV HASIL DAN PEMBAHASAN

A. Hasil Penelitian	58
1. Gambaran Umum Lokasi Penelitian.....	64
2. Karakteristik Responden	64
3. Analisis Univariat.....	64
4. Analisis Bivariat	64
B. Pembahasan	76
1. Planning dengan Kinerja Pegawai Fungsional dan Struktural	78

2. Organizing dengan Kinerja Pegawai Fungsional dan Struktural.....	82
3. Actuating dengan Kinerja Pegawai Fungsional dan Struktural.....	84
4. Controlling dengan Kinerja Pegawai Fungsional dan Struktural	89

BAB V PENUTUP

A. Kesimpulan	94
B. Saran	95

DAFTAR PUSTAKA

LAMPIRAN-LAMPIRAN



DAFTAR TABEL

Tabel 4.1	Disitribusi Frekuensi Karakteristik Pegawai Fungsional di Puskesmas Antang Kota Makassar Tahun 2018	59
Tabel 4.2	Disitribusi Frekuensi Karakteristik Pegawai Struktural di Puskesmas Antang Kota Makassar Tahun 2018	60
Tabel 4.3	Distribusi Frekuensi Responden Berdasarkan Planning Pegawai Fungsional di Puskesmas Antang Kota Makassar Tahun 2018.....	62
Tabel 4.4	Distribusi Frekuensi Responden Berdasarkan Organizing Pegawai Fungsional di Puskesmas Antang Kota Makassar Tahun 2018.....	63
Tabel 4.5	Distribusi Frekuensi Responden Berdasarkan Actuating Pegawai Fungsional di Puskesmas Antang Kota Makassar Tahun 2018.....	64
Tabel 4.6	Distribusi Frekuensi Responden Berdasarkan Controlling Pegawai Fungsional di Puskesmas Antang Kota Makassar Tahun 2018	65
Tabel 4.7	Distribusi Frekuensi Responden Berdasarkan Kinerja Pegawai Fungsional di Puskesmas Antang Kota Makassar Tahun 2018.....	66
Tabel 4.8	Hubungan antara Planning dengan Kinerja Pegawai Fungsional Puskesmas Antang Kota Makassar Tahun 2018.....	68
Tabel 4.9	Hubungan antara Organizing dengan Kinerja Pegawai Fungsional Puskesmas Antang Kota Makassar Tahun 2018.....	70
Tabel 4.10	Hubungan antara Actuating dengan Kinerja Pegawai Fungsional Puskesmas Antang Kota Makassar Tahun 2018.....	71

Tabel 4.11 Hubungan antara Controlling dengan Kinerja Pegawai Fungsional
Puskesmas Antang Kota Makassar Tahun 2018.....72



DAFTAR LAMPIRAN

Lampiran 1	Lembar Persetujuan Responden
Lampiran 2	Kuesioner Penelitian
Lampiran 3	Skoring dan Keriteria Objektif
Lampiran 5	SPSS
Lampiran 5	Output SPSS
Lampiran 6	Dokumentasi Penelitian
Lampiran 7	Biografi Penulis



HUBUNGAN PENERAPAN FUNGSI MANAJEMEN TERHADAP KINERJA PEGAWAI DI PUSKESMAS ANTANG KOTA MAKASSAR TAHUN 2018

Zulfiani Syam¹, M. Fais Satrianegara², Emmi Bujawati³,

Bagian Administrasi dan Kebijakan Kesehatan Jurusan Kesehatan Masyarakat

FKIK UIN Alauddin Makassar

zulfiani_syam@ymail.com

ABSTRAK

Kinerja merupakan salah satu faktor yang sangat penting dalam sebuah organisasi, sebab dapat dijadikan sebagai tolok ukur tingkat keberhasilan organisasi. Penyebab menurunnya kinerja karyawan adalah kondisi fungsi-fungsi manajemen seperti *planning*, *organizing*, *actuating*, dan *controlling*. Penelitian ini bertujuan mengetahui hubungan penerapan fungsi manajemen terhadap kinerja pegawai di Puskesmas Antang Kota Makassar. Penelitian ini merupakan penelitian *kuantitatif* dengan desain *cross sectional study*. Jumlah sampel 21 pegawai fungsional dan 2 pegawai struktural dengan teknik pengambilan sampel *Total Sampling*, menggunakan uji *chi-square*.

Hasil penelitian pegawai fungsional menunjukkan bahwa tidak ada hubungan *planning* ($p=0.528$), *organizing* ($p=0.189$) dengan kinerja pegawai fungsional. Ada hubungan *actuating* ($p=0.029$), *controlling* ($p=0.002$) dengan kinerja pegawai fungsional. Sedangkan hasil penelitian terhadap pegawai struktural dari semua variabel *planning*, *organizing*, *actuating* dan *controlling* tidak berhubungan dengan kinerja. Hal ini dikarenakan seluruh pegawai beranggapan baik terhadap semua variabel. Pegawai fungsional disarankan harus memahami semua fungsi manajemen dan pegawai struktural harus melibatkan semua pegawai dalam proses perencanaan.

Kata Kunci : Kinerja, planning, organizing, actuating, controlling, fungsional, struktural

THE RELATIONSHIP BETWEEN THE MANAGEMENT FUNCTIONS IMPLEMENTATION AND THE EMPLOYEES' PERFORMANCE AT PUSKESMAS ANTANG MAKASSAR 2018

Zulfiani Syam¹, M. Fais Satrianegara², Emmi Bujawati³,
Division of Health Administration and Policy, Department of Public Health,
Faculty of Medicine and Health Sciences, UIN Alauddin Makassar
zulfiani_syam@ymail.com

ABSTRACT

The employees' performance is one of the most important factors in an organization as it can be used as a benchmark to measure the success of an organization. The reason of the decline of employees' performance is the lack of management functions such as *planning*, *organizing*, *actuating* and *controlling*. This study aims to determine the relationship between the management functions implementation and the employees' performance at Puskesmas Antang Makassar. This research is a quantitative study with a cross sectional study design. The number of samples was 21 functional employees and 2 structural employees. The Total Sampling technique using the *chi-square* test was employed to decide the samples.

The results of the study on functional employees showed that there was no relationship between *planning* ($p=0.528$) and *organizing* ($p=0.189$) and the performance of functional employees. However, it is apparent that there was a relationship between *actuating* ($p=0.029$) and *controlling* ($p = 0.002$) and the performance of the employees. While the results of this research on structural employees on all aspects of *planning*, *organizing*, *actuating* and *controlling* are not related to the employees' performance. This is because all the two employees were in agreement to consider that all the variables have been well implemented in Puskesmas Antang. Therefore, the implications of this research are twofold. The functional employees are expected to understand all variables in the management functions, while the structural employees are expected to involve all employees, functional and structural employees, in the planning process.

Key Words: Performance, planning, organizing, actuating, controlling, functional employees, structural employees.



BAB I

PENDAHULUAN

A. Latar Belakang

Pembangunan nasional yang merupakan usaha peningkatan kualitas manusia dan masyarakat Indonesia dilakukan dengan cara berkelanjutan, berdasarkan kemampuan nasional. Arah pembangunan kesehatan menuju Indonesia Sehat sesuai dengan arah pembangunan nasional selama ini yakni pembangunan kesehatan adalah bagian integral dari pembangunan nasional (Kemenkes RI, 2015).

Untuk mencapai tujuan pembangunan kesehatan nasional diselenggarakan berbagai upaya kesehatan secara menyeluruh, berjenjang dan terpadu. Puskesmas merupakan garda depan dalam penyelenggaraan upaya kesehatan dasar. Puskesmas yang merupakan Unit Pelaksana Teknis Dinas Kesehatan Kabupaten/Kota adalah fasilitas pelayanan kesehatan yang menyelenggarakan upaya kesehatan masyarakat dan upaya kesehatan perseorangan tingkat pertama, dengan lebih mengutamakan upaya promotif dan preventif untuk mencapai derajat kesehatan masyarakat yang setinggi-tingginya di wilayah kerjanya (Permenkes No 75 Tahun 2014).

Kinerja merupakan salah satu faktor yang sangat penting dalam sebuah organisasi, sebab dapat dijadikan sebagai acuan atau tolok ukur untuk mengukur tingkat keberhasilan organisasi bisnis tersebut dalam suatu periode

tertentu. Pihak manajemen juga dapat menggunakan pengukuran kinerja perusahaan sebagai alat untuk mengevaluasi organisasi pada periode yang lalu. Sistem kinerja yang baik dan sesuai dengan organisasi sangat diperlukan agar suatu organisasi dapat terus berkembang dan bersaing di dunia bisnis yang semakin kompetitif ini (Atiningtyas and Dwi Septi, 2011).

Faktor lain yang di indikasikan sebagai penyebab menurunnya kinerja karyawan adalah kondisi fungsi-fungsi manajemen (POAC). Fungsi-fungsi manajemen (POAC) yaitu Planning, Organizing, Actuating, dan Controlling. Suatu manajemen bisa dikatakan berhasil jika keempat fungsi di atas bisa dijalankan dengan baik. Kelemahan pada salah satu fungsi manajemen akan mempengaruhi manajemen secara keseluruhan dan mengakibatkan tidak tercapainya proses yang efektif dan efisien (Ramlan, 2017).

Puskesmas Antang sebagai lembaga pusat kesehatan masyarakat pelaksana pemerintahan Provinsi Sulawesi Selatan untuk mendukung tercapainya provinsi yang sehat dengan meningkatkan kinerja pegawai di Puskesmas Antang sesuai visi dan misi puskesmas yang dicantumkan. Puskesmas Antang melayani kurang lebih 100 pasien setiap harinya. Puskesmas Antang memberi pelayanan kepada masyarakat seperti pelayanan medis, perawatan gigi, pemeriksaan laboratorium dan pemeriksaan ibu hamil. Banyaknya pasien yang datang di Puskesmas ini menuntut pelayanan yang maksimal Puskesmas Antang sesuai dengan visi dan misi Puskesmas Antang dalam memberikan pengobatan dan penyembuhan terhadap pasien.

Berdasarkan laporan kinerja Puskesmas Antang Kota Makassar tahun 2017 terdapat kegiatan yang belum mencapai target yang ditetapkan, yaitu :

Tabel 1
Data Kinerja Puskesmas Antang Kota Makassar Tahun 2017

No	Jenis Kegiatan	Hasil Cakupan	Tingkat Kinerja
1	Tingkat kepuasan pasien terhadap pelayanan Puskesmas	7	Sedang
2	Membuat penilaian DP3 tepat waktu	7	Sedang
3	Menyusun RKU melalui analisa dan perumusan	7	Sedang
4	Menyusun RPK secara terinci dan lengkap	7	Sedang
5	Melaksanakan Mini Lokakarya tribulanan (lintas sektor)	7	Sedang
6	Melaksanakan up dating daftar inventaris alat	7	Sedang

Sumber : Data Primer 2018

Pengumpulan data dilaksanakan dengan memasukkan data hasil kegiatan Puskesmas tahun 2017 (Januari s.d Desember 2017) dengan variabel dan sub variabel yang terdapat dalam formulir penilaian kinerja tahun 2017. Setelah proses pengumpulan data selesai, dilanjutkan dengan perhitungan :

Cakupan sub variabel (SV) dihitung dengan membagi hasil pencapaian (H) dengan tingkat sasaran (T) dikalikan 100 $SV (\%) = H \times 100 / T$. cakupan variabel (V) dihitung dengan menjumlahkan seluruh nilai sub variabel (SV) kemudian dibagi dengan jumlah variabel (n) atau $V (\%) = SV / n$. Jadi nilai cakupan kegiatan pelayanan kesehatan adalah rerata per jenis kegiatan. Kinerja cakupan pelayanan kesehatan dikelompokkan menjadi tiga, yaitu :

Baik = nilai rata-rata >8,5

Sedang = nilai rata-rata 5,5-8,4

Kurang = nilai rata-rata <5,5

Dari tabel 1 dapat dilihat pencapaian jenis kegiatan yang masih pada indikator sedang, sehingga pihak puskesmas perlu melakukan perbaikan dalam rangka mencapai indikator yang baik, seperti pada bagian penyusunan RUK dan RPK masih belum seluruhnya diperjelas secara rinci dan hanya sebagian yang berisi analisa perumusan, masalah inventarisasi barang yaitu kegiatan updating data inventaris kurang rutin, hanya sebagian petugas yang dibuahkan DP3 tepat waktu.

Beberapa permasalahan kinerja manajemen pegawai di Puskesmas Antang adalah belum semua tim perencanaan paham dalam pembuatan RUK dan RPK, masih susahny koordinasi dalam pelaksanaan lokakarya mini lintas sektor karena kesibukan masing-masing, tugas rangkap pengelola barang sehingga kegiatan updating inventaris barang tidak dilakukan secara rutin, semua pegawai belum paham dalam pembuatan SKP dan tingkat kepuasan masyarakat yang masih di skala 7.

Demi pencapaian derajat kesehatan yang optimal bagi pasien melalui upaya kesehatan perlu adanya pelayanan yang baik yang diberikan oleh pegawai, oleh sebab itu dituntut kinerja yang tinggi dari pegawai, fungsi manajemen sangat penting peranannya dan sangat berpengaruh terhadap tercapainya tujuan organisasi, salah satunya adalah dengan meningkatkan kinerja pegawai sesuai manajemen yang berlaku di Puskesmas Antang. Salah satu indikator layanan yang menjadi kunci penting bagi para pasien sebagai konsumen meliputi layanan yang

tepat, terutama saat registrasi dan waktu tunggu. Sehingga terpenuhi harapan pasien terhadap kecepatan pelayanan cenderung meningkat dari waktu ke waktu dan tercapai kinerja puskesmas yang berkualitas.

Hal ini sejalan dengan penjelasan Al-Qur'an dalam Surah At-Taubah/9:105 yang menjelaskan tentang anjuran bekerja.

وَقُلِ اعْمَلُوا فَسَيَرَى اللَّهُ عَمَلَكُمْ وَرَسُولُهُ وَالْمُؤْمِنُونَ وَسَتُرَدُّونَ إِلَىٰ عِلْمِ

الْغَيْبِ وَالشَّهَادَةِ فَيُنَبِّئُكُمْ بِمَا كُنْتُمْ تَعْمَلُونَ

Terjemahannya :

“Dan Katakanlah: "Bekerjalah kamu, Maka Allah dan Rasul-Nya serta orang-orang mukmin akan melihat pekerjaanmu itu, dan kamu akan dikembalikan kepada (Allah) yang mengetahui akan yang ghaib dan yang nyata, lalu diberitakan-Nya kepada kamu apa yang telah kamu kerjakan” (Departemen Agama RI, 2012).

Ayat ini menunjukkan pentingnya bekerja dengan manajemen yang baik, ini menunjukkan kesempurnaan islam yang telah mengatur semua sisi kehidupan umat manusia termasuk dalam bekerja. Islam mengajarkan pentingnya menerapkan fungsi manajemen untuk meraih hasil kerja yang baik dan maksimal.

Faktor penyebab masih ada beberapa program puskesmas yang belum mencapai target yang telah ditentukan adalah kondisi fungsi-fungsi manajemen

(POAC). Fungsi-fungsi manajemen (POAC) yaitu Planning, Organizing, Actuating, dan Controlling. Suatu manajemen bisa dikatakan berhasil jika keempat fungsi di atas bisa dijalankan dengan baik. Kelemahan pada salah satu fungsi manajemen akan mempengaruhi manajemen secara keseluruhan dan mengakibatkan tidak tercapainya proses yang efektif dan efisien.

Berdasarkan uraian latar belakang di atas, penulis tertarik untuk mengangkat judul “Hubungan Penerapan Fungsi Manajemen Terhadap Kinerja Pegawai Puskesmas Antang Kota Makassar Tahun 2018”

B. Rumusan Masalah

1. Apakah ada hubungan penerapan fungsi perencanaan (*planning*) dengan kinerja pegawai Fungsional di Puskesmas Antang Kota Makassar ?
2. Apakah ada hubungan penerapan fungsi perencanaan (*planning*) dengan kinerja pegawai Struktural di Puskesmas Antang Kota Makassar ?
3. Apakah ada hubungan penerapan fungsi pengorganisasian (*organizing*) dengan kinerja pegawai Fungsional di Puskesmas Antang Kota Makassar ?
4. Apakah ada hubungan penerapan fungsi pengorganisasian (*organizing*) dengan kinerja pegawai Struktural di Puskesmas Antang Kota Makassar ?
5. Apakah ada hubungan penerapan fungsi pelaksanaan/pergerakan (*actuating*) dengan kinerja pegawai Fungsional di Puskesmas Antang kota Makassar ?
6. Apakah ada hubungan penerapan fungsi pelaksanaan/pergerakan (*actuating*) dengan kinerja pegawai Struktural di Puskesmas Antang kota Makassar ?

7. Apakah ada hubungan penerapan fungsi pengawasan (*controlling*) dengan kinerja pegawai Fungsional di Puskesmas Antang Kota Makassar ?
8. Apakah ada hubungan penerapan fungsi pengawasan (*controlling*) dengan kinerja pegawai Struktural di Puskesmas Antang Kota Makassar ?

C. Hipotesis

1. Hipotesis Nol (H₀)

- a. Tidak ada hubungan penerapan fungsi perencanaan (*planning*) dengan kinerja pegawai Fungsional di Puskesmas Antang Kota Makassar
- b. Tidak ada hubungan penerapan fungsi perencanaan (*planning*) dengan kinerja pegawai Struktural di Puskesmas Antang Kota Makassar
- c. Tidak ada hubungan penerapan fungsi pengorganisasian (*organizing*) dengan kinerja pegawai Fungsional di Puskesmas Antang Kota Makassar
- d. Tidak ada hubungan penerapan fungsi pengorganisasian (*organizing*) dengan kinerja pegawai Struktural di Puskesmas Antang Kota Makassar
- e. Tidak ada hubungan penerapan fungsi pelaksanaan/pergerakan (*actuating*) dengan kinerja pegawai Fungsional di Puskesmas Antang kota Makassar
- f. Tidak ada hubungan penerapan fungsi pelaksanaan/pergerakan (*actuating*) dengan kinerja pegawai Struktural di Puskesmas Antang kota Makassar
- g. Tidak ada hubungan penerapan fungsi pengawasan (*controlling*) dengan kinerja pegawai Fungsional di Puskesmas Antang Kota Makassar

- h. Tidak ada hubungan penerapan fungsi pengawasan (*controlling*) dengan kinerja pegawai Struktural di Puskesmas Antang Kota Makassar

2. Hipotesis Alternatif (Ha)

- a. Ada hubungan penerapan fungsi perencanaan (*planning*) dengan kinerja pegawai Fungsional di Puskesmas Antang Kota Makassar
- b. Ada hubungan penerapan fungsi perencanaan (*planning*) dengan kinerja pegawai Struktural di Puskesmas Antang Kota Makassar
- c. Ada hubungan penerapan fungsi pengorganisasian (*organizing*) dengan kinerja pegawai Fungsional di Puskesmas Antang Kota Makassar
- d. Ada hubungan penerapan fungsi pengorganisasian (*organizing*) dengan kinerja pegawai Struktural di Puskesmas Antang Kota Makassar
- e. Ada hubungan penerapan fungsi pelaksanaan/pergerakan (*actuating*) dengan kinerja pegawai Fungsional di Puskesmas Antang kota Makassar
- f. Ada hubungan penerapan fungsi pelaksanaan/pergerakan (*actuating*) dengan kinerja pegawai Struktural di Puskesmas Antang kota Makassar
- g. Ada hubungan penerapan fungsi pengawasan (*controlling*) dengan kinerja pegawai Fungsional di Puskesmas Antang Kota Makassar
- h. Ada hubungan penerapan fungsi pengawasan (*controlling*) dengan kinerja pegawai Struktural di Puskesmas Antang Kota Makassar

D. Definisi Operasional dan Ruang Lingkup Penelitian

1. Definisi Operasional

a) Perencanaan

Perencanaan dalam hal ini proses merumuskan perencanaan dengan mengikutkan keterlibatan berbagai pihak baik pegawai puskesmas maupun masyarakat dalam membuat perencanaan program berdasarkan prioritas masalah yang ada disertai dengan adanya kerjasama antara lintas program maupun lintas sector serta membuat perencanaan dengan melihat analisis SWOT dari Puskesmas Antang Kota Makassar.

Kriteria objektif:

1. Baik : Jika total jawaban responden mencapai skor $\geq 62,5\%$
2. Kurang Baik : Jika total jawaban responden mencapai skor $< 62,5\%$

b) Pengorganisasian

Pengorganisasian yang dimaksud yaitu menempatkan pegawai sesuai dengan kemampuan dan keahliannya sesuai dengan latar belakang dan melaksanakan setiap pekerjaan sesuai dengan tupoksi serta adanya kerjasama dengan pegawai lain dalam mencapai tujuan yang ada di puskesmas Antang Kota Makassar.

Kriteria objektif:

1. Baik : Jika total jawaban responden mencapai skor $\geq 62,5\%$
2. Kurang Baik : Jika total jawaban responden mencapai skor $< 62,5\%$

c) Pelaksanaan

Pelaksanaan adalah melaksanakan kegiatan sesuai dengan perencanaan dan berupaya untuk mencapai target yang telah ditetapkan dengan adanya kerja sama yang baik dengan pegawai lain di puskesmas Antang Kota Makassar.

Kriteria objektif:

1. Baik : Jika total jawaban responden mencapai skor $\geq 62,5\%$
2. Kurang Baik : Jika total jawaban responden mencapai skor $< 62,5\%$

d) Pengawasan

Pengawasan adalah kegiatan peninjauan terhadap pelayanan kesehatan yang telah dilaksanakan yang sesuai dengan standar yang ditetapkan pada perencanaan dan mengambil tindakan untuk memperbaiki kinerja puskesmas Antang Kota Makassar.

Kriteria objektif:

1. Baik : Jika total jawaban responden mencapai skor $\geq 62,5\%$
2. Kurang Baik : Jika total jawaban responden mencapai skor $< 62,5\%$

e) Kinerja Tenaga Fungsional

Kinerja tenaga fungsional yaitu hasil kegiatan pelayanan puskesmas yang diberikan kepada masyarakat.

Kriteria objektif:

1. Baik : Jika total jawaban responden mencapai skor $\geq 62,5\%$
2. Kurang Baik : Jika total jawaban responden mencapai skor $< 62,5\%$

f) Kinerja Tenaga Struktural

Kinerja tenaga struktural yaitu memberikan bimbingan kepada bawahan agar senantiasa memberikan pelayanan yang professional.

Kriteria objektif:

1. Baik : Jika total jawaban responden mencapai skor $\geq 62,5\%$
2. Kurang Baik : Jika total jawaban responden mencapai skor $< 62,5\%$

2. Ruang Lingkup Penelitian

Kinerja merupakan salah satu faktor yang sangat penting dalam sebuah organisasi, sebab dapat dijadikan sebagai acuan atau tolok ukur untuk mengukur tingkat keberhasilan organisasi bisnis tersebut dalam suatu periode tertentu. Pihak manajemen juga dapat menggunakan pengukuran kinerja perusahaan sebagai alat untuk mengevaluasi organisasi pada periode yang lalu. Sistem kinerja yang baik dan sesuai dengan organisasi sangat diperlukan agar suatu organisasi dapat terus berkembang dan bersaing di dunia bisnis yang semakin kompetitif ini (Atiningtyas and Dwi Septi, 2011).

Pada penelitian ini berfokus pada hubungan penerapan fungsi manajemen terhadap kinerja pegawai di puskesmas Antang Kota Makassar, adapun variabel yang digunakan ialah perencanaan, pengorganisasian, pelaksanaan dan pengawasan.

E. Kajian Pustaka

No.	Nama Peneliti	Judul Penelitian	Lokasi Penelitian	Karakteristik Variabel			
				Variabel	Jenis Penelitian	Sampel	Hasil
1.	Ambarwati Maria Retno, Rahayu Teta Puji, Herlina Tutiek	Fungsi Manajemen Puskesmas dalam Program Pemberian ASI Eksklusif	Puskesmas "S"	Ketersediaan input, Fungsi perencanaan, Fungsi pelaksanaan, Fungsi pengawasa	Kualitatif Fenomenologi	7 responden yaitu Kepala Puskesmas, pemegang program gizi, bidan coordinator, 4 orang bidan pelaksana	Ketenagaan yang melaksanakan kegiatan program pemberian ASI Eksklusif kurang, belum maksimalnya kegiatan operasional Program ASI Eksklusif kemungkinan disebabkan tersedianya dana yang kurang, sarana dan prasarana pelaksanaan program ASI eksklusif di Puskesmas belum lengkap, perencanaan khusus tentang ASI tidak ada, program ASI belum dianggap prioritas, belum mempunyai tim konselor ASI, belum melaksanakan 10 Langkah Menuju Keberhasilan Menyusui secara lengkap, pelaksanaan pemantauan, kontrol, komunikasi dan motivasi masih kurang. Secara keseluruhan evaluasi program dilaksanakan di lokakarya mini untuk

No.	Nama Peneliti	Judul Penelitian	Lokasi Penelitian	Karakteristik Variabel			
				Variabel	Jenis Penelitian	Sampel	Hasil
							melihat standar pelayanan minimalnya tercapai atau tidak serta ada system pelaporan
2.	Zanah Rifki Faisal Miftahul, Sulaksana Jaka	Pengaruh Fungsi Manajemen Terhadap Kinerja Karyawan (Suatu Kasus di Home Industri Asri Rahayu di Wilayah Majalengka)	Home Industri Asri Rahayu di Kelurahan Cijati Kecamatan Majalengka	Perencanaan (planning), Pengorganisasian (organizing), Pelaksanaan (actuating), Pengawasan (controlling)	Deskriptif Kuantitatif	Sampel total seluruh karyawan perusahaan Asri Rahayu	Perusahaan Asri Rahayu dalam menjalankan aktivitas perusahaannya dimulai dari pencarian bahan baku, pengolahan hasil, packing, pemberian label, sesuai dengan jenis produk kemudian dipasarkan kepada konsumen. Pelaksanaan Manajemen dilihat dari manajemen keuangan belum optimal karena perusahaan hanya mengandalkan modal dari hasil penjualan, dari manajemen personalia kedisiplinan kerja karyawan kurang efektif, dilihat dari manajemen pemasaran belum optimalnya maintenance pemasaran, belum ada rencana program pemasaran tahunan dan teknologi internet sebagai media dalam pemasaran dan branding belum optimal, terjadi

No.	Nama Peneliti	Judul Penelitian	Lokasi Penelitian	Karakteristik Variabel			
				Variabel	Jenis Penelitian	Sampel	Hasil
							hambatan kapasitas produksi belum optimal dan teknologi mesin dan pemeliharaan masih sederhana dalam manajemen produksi. Sedangkan menurut persepsi karyawan fungsi manajemen yang dilihat dari aspek perencanaan
3.	Rosie Fitria Widianti ¹ , Dr. H. Muhammad Noor, M.Si ² , Dr. Rita Kala Linggi, M.Si ³	Kinerja Pegawai Puskesmas Dalam Pelayanan Kesehatan Di Kecamatan Sangatta Selatan Kabupaten Kutai Timur	Puskesmas di Kecamatan Sangatta Selatan Kabupaten Kutai Timur	Kualitas kerja, Kuantitas Kerja, Pengetahuan tentang pekerjaan, Pendapat atau pernyataan yang di sampaikan, Keputusan yang diambil, Perencanaan kerja, Daerah organisasi kerja.	Kualitatif	15 responden	Kinerja pegawai puskesmas dalam pelayanan kesehatan di Kecamatan Sangatta Selatan berdasarkan kualitas belum maksimal, masih adanya pegawai yang ditempatkan tidak sesuai dengan tupoksi karena jumlah pegawai yang banyak. Kurangnya ketelitian pegawai sehingga terjadi kesalahan dalam bekerja dan masih ada pegawai yang mengulur-ngulur waktu dalam mengerjakan tugas. Kinerja pegawai puskesmas dalam pelayanan kesehatan di Kecamatan Sangatta Selatan berdasarkan kuantitas sudah

No.	Nama Peneliti	Judul Penelitian	Lokasi Penelitian	Karakteristik Variabel			
				Variabel	Jenis Penelitian	Sampel	Hasil
							maksimal dapat dilihat dari tabel program kegiatan yang dilaksanakan oleh puskesmas telah mencapai target yang ditentukan. Pegawai selalu mengerjakan pekerjaan mereka dengan baik dan penuh rasa tanggung jawab. Kinerja pegawai puskesmas dalam pelayanan kesehatan di Kecamatan Sangatta Selatan berdasarkan ketepatan waktu sudah cukup maksimal dapat dilihat dari pegawai yang mampu menyelesaikan pekerjaan mereka dengan waktu yang telah ditetapkan sehingga pekerjaan tersebut dapat terselesaikan dengan cepat dan tepat waktu.
4	Ramlan	Pengaruh Fungsi-Fungsi Manajemen Terhadap Kinerja Karyawan Pada	Pt. Prima Swadharma Makassar	Planning, organizing, actuating, controlling	Analisis Deskriptif	Seluruh karyawan di Pt. Prima Swadharma Makassar	Secara bersama-sama terdapat pengaruh antara fungsi-fungsi manajemen dan kinerja karyawan. Pengujian membuktikan bahwa fungsi-fungsi manajemen secara

No.	Nama Peneliti	Judul Penelitian	Lokasi Penelitian	Karakteristik Variabel			
				Variabel	Jenis Penelitian	Sampel	Hasil
		Pt. Prima Swadharma Makassar					bersama-sama memiliki pengaruh positif signifikan terhadap kinerja karyawan. Dilihat dari perhitungan yang telah dilakukan diperoleh nilai f hitung dengan taraf signifikansi, yang berarti bahwa hipotesis dalam penelitian ini menerima H_a dan menolak H_o .
5	Bau Rannu Dg Kapetta	Pengaruh Penerapan Fungsi-Fungsi Manajemen Terhadap Kinerja Guru Di Sd Negeri Kassi Makassar	Sd Negeri Kassi Makassar	Perencanaan, pengorganisasian, pengarahan, pengawasan	Penelitian kuantitatif	Keseluruhan guru yang terdiri dari 9 orang yang mempunyai kualitas dan karakteristik tertentu yang berkaitan dengan lokasi penelitian yang telah ditetapkan untuk dipelajari dan disimpulkan	Penerapan fungsi-fungsi manajemen sangat berpengaruh dalam meningkatkan kinerja guru di SD Negeri Kassi Makassar.

Pada penelitian sebelumnya yang terdapat pada tabel diatas lebih fokus terhadap jenis penelitian kualitatif dan kuantitatif deskriptif dan tidak mengkaji berdasarkan teori umum manajemen. Pada penelitian ini dengan menggunakan jenis penelitian kuantitatif menentukan hubungan teori fungsi manajemen dengan kinerja pegawai di Puskesmas Antang Kota Makassar sesuai teori dalam buku George R Terry.

F. Tujuan dan Manfaat Penelitian

1. Tujuan Umum

Mengetahui hubungan penerapan fungsi manajemen dengan kinerja pegawai di Puskesmas Antang Kota Makassar.

2. Tujuan Khusus

Tujuan khusus pada penelitian ini adalah:

- a. Untuk mengetahui hubungan penerapan fungsi perencanaan (*planning*) dengan kinerja pegawai Fungsional di Puskesmas Antang Kota Makassar
- b. Untuk mengetahui hubungan penerapan fungsi perencanaan (*planning*) dengan kinerja pegawai Struktural di Puskesmas Antang Kota Makassar
- c. Untuk mengetahui hubungan penerapan fungsi pengorganisasian (*organizing*) dengan kinerja pegawai Fungsional di Puskesmas Antang Kota Makassar

- d. Untuk mengetahui hubungan penerapan fungsi pengorganisasian (*organizing*) dengan kinerja pegawai Struktural di Puskesmas Antang Kota Makassar
- e. Untuk mengetahui hubungan penerapan fungsi pelaksanaan/pergerakan (*actuating*) dengan kinerja pegawai Fungsional di Puskesmas Antang kota Makassar
- f. Untuk mengetahui hubungan penerapan fungsi pelaksanaan/pergerakan (*actuating*) dengan kinerja pegawai Struktural di Puskesmas Antang kota Makassar
- g. Untuk mengetahui hubungan penerapan fungsi pengawasan (*controlling*) dengan kinerja pegawai Fungsional di Puskesmas Antang Kota Makassar
- h. Untuk mengetahui hubungan penerapan fungsi pengawasan (*controlling*) dengan kinerja pegawai Struktural di Puskesmas Antang Kota Makassar

3. Manfaat Penelitian

Hasil penelitian ini dapat memberikan manfaat sebagai berikut:

- a. Manfaat bagi Puskesmas

Menjadi bahan masukan untuk melakukan evaluasi dalam peningkatan kinerja, berkanaanpenerapan fungsi-fungsi manajemen yang berlangsung di Puskesmas.

b. Manfaat bagi institusi

Hasil penelitian ini diharapkan dapat menjadi referensi bagi mahasiswa yang ingin melakukan penilaian kinerja pegawai organisasi.

c. Manfaat bagi peneliti

Hasil penelitian ini diharapkan dapat menambah pengetahuan dan pengalaman yang dapat menambah manfaat ilmu pengetahuan serta dapat menjadi referensi untuk peneliti selanjutnya.



BAB II

TINJAUAN TEORITIS

A. Tinjauan Umum Tentang Manajemen

Kebutuhan akan keteraturan dan keterlibatan adalah suatu hal yang tidak dapat dipungkiri. Untuk kepentingan itulah manusia banyak menciptakan peraturan dan ketentuan yang harus dipatuhi, mulai dari pengaturan, pengelolaan, dan manajemen. Manajemen merupakan unsur yang sangat berpengaruh dan menunjang keberhasilan suatu organisasi. Pengertian manajemen berasal dari kata bahasa Inggris *management* dengan kata lain *to manage* yang secara umum berarti mengatur. Dalam arti khusus manajemen dipakai bagi pimpinan dan kepemimpinan yaitu orang-orang yang melakukan kegiatan memimpin dalam suatu organisasi. Dengan demikian manajer ialah orang yang memimpin atau pemimpin (Kadarman & Udayana, 2001).

Andrew F. Sikukula dalam Hasibuan (2007) mengemukakan bahwa manajemen pada umumnya dikaitkan dengan aktifitas-aktifitas perencanaan, pengorganisasian, pengendalian, penempatan, pengarahan, pemotivasian, komunikasi dan pengambilan keputusan yang dilakukan oleh setiap organisasi dengan tujuan untuk mengkoordinasikan sebagai sumberdaya yang dimiliki oleh perusahaan sehingga akan dihasilkan suatu produk atau jasa secara efisien.

Dalam sudut pandang Islam manajemen diistilahkan dengan menggunakan kata *al-tadbir* (pengaturan). Kata ini merupakan derivasi dari

kata dabbara (mengatur) yang banyak terdapat dalam Al-Qur'an seperti firman Allah swt pada QS. As-Shaff/61:4.

إِنَّ اللَّهَ يُحِبُّ الَّذِينَ يُقَاتِلُونَ فِي سَبِيلِهِ صَفًّا كَانَهُمْ بَنِينَ مَرْصُوصًا



Terjemahnya :

“Sesungguhnya Allah menyukai orang yang berperang dijalan-Nya dalam barisan yang teratur seakan-akan mereka seperti suatu bangunan yang tersusun kokoh” (Departemen Agama RI, 2012).

Dalam tafsir Al-Misbah marshush berarti berdempet dan tersusun dengan rapi. Yang dimaksud oleh ayat diatas adalah ke kompakkan anggota barisan, kedisiplinan mereka yang tinggi, serta kekuatan mental mereka menghadapi ancaman dan tantangan. Makna ini demikian karena pertempuran pun apalagi dewasa ini pasukan harus menyerang atau bertahan dalam bentuk barisan (Quraish S, 2007).

Manajemen merupakan unsur yang sangat berpengaruh dan menunjang keberhasilan suatu organisasi. Perencanaan, pengorganisasian, pelaksanaan dan pengawasan. Dalam ayat tersebut untuk membentuk barisan yang teratur dan bangunan yang kokoh, maka dibutuhkan pelaksanaan fungsi manajemen yang baik karena fungsi manajemen yaitu perencanaan, pengorganisasian, pelaksanaan dan pengawasan. Sehingga dapat disimpulkan bahwa untuk mewujudkan barisan yang teratur dan bangunan yang kokoh

sebelumnya dibutuhkan perencanaan yang baik, pengorganisasian yang baik, sehingga dalam pelaksanaan bisa berjalan baik dan didukung dengan pengawasan yang baik sehingga bangunan yang kokoh dapat terwujud.

Terry dan Laslie dalam Manullang (1996) mendefinisikan manajemen sebagai suatu proses atau kerangka kerja yang melibatkan bimbingan suatu kelompok orang-orang kearah tujuan organisasional atau maksud-maksud nyata, sedangkan Manula mendefinisikan manajemen pada tiga arti yaitu: Manajemen sebagai proses, manajemen sebagai kolektifitas orang-orang yang melakukan aktifitas manajemen, manajemen sebagai suatu seni (art) dan sebagai suatu pengetahuan.

Kesimpulan yang dapat diambil dari berbagai definisi-definisi tersebut bahwa manajemen adalah serangkaian kegiatan yang didalamnya terdapat suatu proses berbeda yaitu planning, organizing, actuating dan controlling sehingga bisa memanfaatkan sumber daya yang ada untuk mencapai tujuan dengan efektif dan efisien.

B. Tinjauan Umum Tentang Fungsi manajemen

Ada banyak pendapat dari beberapa pakar yang ada terkait defensi fungsi-fungsi manajemen. Perbedaan pandangan bukan berarti cara pandang terhadap fungsi-fungsi manajemen benar-benar berbeda, masih terdapat kesamaan besar seperti dalam mencapai tujuan, kegiatan manajemen merupakan proses yang berkesinambungan, ada hubungan yang erat antara setiap tahapan dengan tahapan yang lainnya. Hal ini menunjukkan bahwa dalam mencapai tujuan efektif dan efisien diperlukan tahapan-tahapan fungsi

manajemen yang sistematis. George R. Terry dan Liesli W. Rue dalam bukunya dasar-dasar manajemen (2005) membagi empat fungsi dasar manajemen, yaitu Planning (Perencanaan), Organizing (Pengorganisasian), Actuating (Pelaksanaan) dan Controlling (Pengawasan). Keempat fungsi manajemen ini disingkat dengan POAC.

1. Perencanaan/*planning*

Menurut George R. Terry dalam bukunya Principles of Management perencanaan adalah pemilihan fakta dan penghubungan fakta-fakta serta pembuatan dan penggunaan perkiraan-perkiraan atau asumsi-asumsi untuk masa yang akan datang dengan jalan menggambarkan dan merumuskan kegiatan-kegiatan yang diperlukan untuk mencapai hasil yang diinginkan. Koontz dan Donnell dalam Siagian (2002) mengatakan perencanaan adalah fungsi dari seorang manajer yang meliputi pemilihan berbagai alternatif tujuan-tujuan, kebijaksanaan-kebijaksanaan, prosedur-prosedur dan program-program. Siagian (2002) menyatakan bahwa perencanaan adalah usaha sadar dalam pengambilan keputusan yang telah diperhitungkan secara sadar dan matang, tentang hal-hal yang akan dikerjakan di masa depan dalam dan oleh suatu organisasi dalam rangka pencapaian tujuan yang telah ditentukan sebelumnya. Tanti Prastuti (2014), menjelaskan bahwa: “Perencanaan (*planning*) adalah keseluruhan proses perkiraan dan penentuan secara matang hal-hal yang akan dikerjakan di masa yang akan datang dalam rangka pencapaian tujuan yang telah ditetapkan”. Secara sederhana dapat disimpulkan bahwa

perencanaan merupakan suatu proses perumusan tentang apa yang akan dilakukan dan bagaimana pelaksanaannya. Dalam setiap organisasi, perencanaan disusun dalam sejajar dengan struktur organisasi maksudnya menetapkan tujuan yang ingin dicapai pada hierarki yang lebih rendah dan sebagai alat untuk mencapai perangkat tujuan hirarki lebih tinggi berikutnya (H.B Siswanto,2010).

Sebagaimana dalam QS. Al-Insyirah/94:7-8 yang menjelaskan tentang optimisme dalam bekerja.

فَإِذَا فَرَغْتَ فَانصَبْ ۖ وَإِلَىٰ رَبِّكَ فَارْغَبْ ﴿٧﴾

Terjemahnya :

“Maka apabila kamu Telah selesai (dari sesuatu urusan), kerjakanlah dengan sungguh-sungguh (urusan) yang lain. Dan Hanya kepada Tuhanmulah hendaknya kamu berharap” (Departemen Agama RI, 2012).

Dalam tafsir Al-Misbah menyatakan maka apabila engkau telah selesai, yakni sedang berada dalam keluangan setelah tadinya engkau sibuk maka bekerjalah dengan sungguh-sungguh hingga engkau letih atau hingga tegak dan nyata suatu persoalan baru dan hanya kepada Tuhanmu saja tidak kepada siapapun selain-Nya, hendaknya engkau berharap dan berkeinginan penuh guna memperoleh batuan-Nya dalam menghadapi setiap kesulitan serta melakukan suatu aktivitas (Quraish S, 2007).

Untuk mencapai keberhasilan dalam suatu organisasi maka dibutuhkan perencanaan yang baik, ayat tersebut menyebutkan ketika selesai dari suatu pekerjaan maka kita dianjurkan untuk bersungguh-sungguh pada pekerjaan yang lain, ini sejalan dengan fungsi manajemen dalam hal ini perencanaan. Artinya dengan perencanaan yang baik maka kita bisa bekerja dengan maksimal setelah pekerjaan satu menuju pekerjaan berikutnya, karena sudah ada dalam perencanaan yang kita buat.

Perencanaan merupakan fungsi manajemen yang pertama, yang menggambarkan tujuan serta usaha mencapainya secara efektif dan efisien di masa mendatang yang penuh dengan ketidakpastian. Jadi, jika gagal dalam mempersiapkan dan membuat suatu rencana yang baik, merencanakan suatu kegagalan dalam mencapai tujuan. Karena fungsi ini merupakan titik tolak suatu organisasi dalam melaksanakan kegiatan lebih lanjut. Apalagi jika suatu kegiatan itu tanpa ada perencanaan lebih dahulu (Ningrum, 2008).

Perencanaan puskesmas menurut Satrianegara (2014) adalah suatu proses merumuskan masalah kesehatan di wilayah kerja puskesmas dan menetapkan prioritasnya, menetapkan tujuan, sasaran dan target kinerja puskesmas, merencanakan kebutuhan sumber daya serta menyusun rencana pelaksanaan kegiatan dan program puskesmas dalam rangka mencapai tujuan puskesmas. Dari pengertian-pengertian tersebut, dapat disimpulkan bahwa.

1. Perencanaan puskesmas adalah penyusunan kegiatan puskesmas yang akan dilakukan di masa yang akan datang untuk mencapai tujuan puskesmas
2. Perencanaan puskesmas didasarkan pada analisis dan pemahaman system puskesmas secara menyeluruh
3. Perencanaan puskesmas akan menjadi efektif jika perumusan masalah dilakukan berdasarkan fakta dan data
4. Perencanaan puskesmas merupakan proses pemilihan alternative tindakan yang terbaik untuk mencapai tujuan puskesmas

Menurut Kementerian Kesehatan RI dalam buku Manajemen Puskesmas, Modul I, perencanaan dikatakan sebagai suatu proses untuk menyusun rencana tahunan puskesmas dalam mengatasi masalah kesehatan di wilayah kerjanya. Ada dua macam rencana tahunan puskesmas yaitu rencana tahunan upaya kesehatan wajib dan rencana tahunan upaya kesehatan pengembangan. Promosi kesehatan, kesehatan lingkungan, kesehatan ibu dan anak termasuk keluarga berencana, perbaikan gizi masyarakat, pencegahan dan pemberantasan penyakit menular serta pengobatan adalah jenis upaya kesehatan wajib yang sama untuk setiap puskesmas yang terdapat dalam Perencanaan Upaya Kesehatan Wajib.

Dalam perencanaan puskesmas terdapat tiga aspek pokok yang harus diperhatikan yaitu hasil dari pekerjaan perencanaan, perangkat organisasi puskesmas yang dipergunakan untuk melakukan pekerjaan

perencanaan puskesmas, serta proses melakukan pekerjaan perencanaan puskesmas (Satrianegara, 2014).

2. Pengorganisasian/*organizing*

Menurut George R. Terry dalam bukunya *Principles of Management* pengorganisasian ialah penentuan, pengelompokkan, dan penyusunan macam-macam kegiatan yang dipeelukan untuk mencapai tujuan, penempatan orang-orang (pegawai), terhadap kegiatan-kegiatan ini, penyediaan faktor-faktor fisik yang cocok bagi keperluan kerja dan penunjukkan hubungan wewenang, yang dilimpahkan terhadap setiap orang dalam hubungannya dengan pelaksanaan setiap kegiatan yang diharapkan. Secara sederhana organisasi dipandang sebagai kumpulan orang. Ketika telah bertemu dengan seseorang dan bersosialisasi, secara tidak langsung kita telah membentuk sebuah organisasi. Organisasi dapat didefenisikan sebagai sekelompok orang yang saling berinteraksi dan bekerjasama untuk merealisasikan tujuan bersama. Definisi di atas menjelaskan bahwa pengorganisasian merupakan suatu proses pengaturan keseluruhan sumber daya dalam sebuah organisasi. Pengaturan itu mencakup pembagian tugas, alat-alat, sumber daya manusia, wewenang dan sebagainya untuk menghindari kesimpangsiuran dalam pelaksanaan kegiatan (Zanah dkk, 2016).

Sebagaimana dalam QS. Ali-Imran/3:103 yang menjelaskan tentang bagaimana orang yang saling berinteraksi dan bekerjasama untuk merealisasikan tujuan bersama.

وَأَعْتَصِمُوا بِحَبْلِ اللَّهِ جَمِيعًا وَلَا تَفَرَّقُوا ۗ وَادْكُرُوا نِعْمَتَ اللَّهِ
 عَلَيْكُمْ إِذْ كُنْتُمْ أَعْدَاءً فَأَلَّفَ بَيْنَ قُلُوبِكُمْ فَأَصْبَحْتُمْ بِنِعْمَتِهِ إِخْوَانًا
 وَكُنْتُمْ عَلَىٰ شَفَا حُفْرَةٍ مِّنَ النَّارِ فَأَنْقَذَكُم مِّنْهَا ۗ كَذَٰلِكَ يُبَيِّنُ اللَّهُ
 لَكُمْ آيَاتِهِ ۗ لَعَلَّكُمْ تَهْتَدُونَ ﴿١٣﴾

Terjemahnya :

“Dan berpeganglah kamu semuanya kepada tali (agama) Allah, dan janganlah kamu bercerai berai, dan ingatlah akan nikmat Allah kepadamu ketika kamu dahulu (masa Jahiliyah) bermusuh-musuhan, Maka Allah mempersatukan hatimu, lalu menjadilah kamu Karena nikmat Allah, orang-orang yang bersaudara; dan kamu Telah berada di tepi jurang neraka, lalu Allah menyelamatkan kamu dari padanya. Demikianlah Allah menerangkan ayat-ayat-Nya kepadamu, agar kamu mendapat petunjuk” (Departemen Agama RI, 2012).

Dalam tafsir Al-Misbah dimaksud adalah: Berpegang teguhlah, yakni upayakan sekuat tenaga untuk mengaitkan diri satu dengan yang lain dengan tuntunan Allah sambil menegakkan disiplin kamu semua tanpa kecuali. Sehingga, kalau ada yang lupa diingatkan dia, atau ada yang tergelincir, bantu dia bangkit agar semua dapat bergantung kepada tali agama Allah. Kalau kamu lengah atau ada salah seorang yang menyimpang, keseimbangan akan kacau dan disiplin akan rusak. Karena itu bersatu padulah, dan janganlah kamu bercerai-berai dan ingatlah nikmat Allah kepadamu. Bandingkanlah keadaan kamu sejak datangnya Islam dengan ketika kamu dahulu pada masa jahilia bermusuh-musuhan, yang ditandai oleh peperangan yang berlanjut sekian lama generasi demi

generasi maka Allah mempersatukan hati kamu pada satu jalan dan arah yang sama, lalu menjadilah kamu, karena nikmat, yaitu dengan agama Islam, orang-orang yang bersaudara, sehingga kini tidak ada lagi bekas luka dihati kamu masing-masing. Penyebutan nikmat ini merupakan argumentasi keharusan memelihara persatuan dan kesatuan-argumentasi yang berdasarkan pengalaman mereka (Quraish S, 2007).

Organisasi yang berhasil adalah organisasi yang terorganisir dengan baik dan bersatu untuk mencapai tujuan yang diinginkan, memiliki visi dan misi yang sama supaya organisasi tersebut berjalan efektif dan efisien. Penting kita berpegang teguh pada prinsip organisasi dengan menjaga hubungan baik atau tidak bercerai berai karena dengan persaudaraan yang baik akan mewujudkan organisasi yang kuat.

Fungsi dalam pengorganisasian yaitu kegiatan membagi pekerjaan diantara anggota kelompok dan membuat ketentuan dalam hubungan-hubungan yang diperlukan. Kegiatan perincian dari fungsi pengorganisasian seperti:

- a. Membagi pekerjaan kedalam tugas-tugas operasional.
- b. Mengelompokkan tugas-tugas ke dalam posisi-posisi secara operasional.
- c. Menggabungkan jabatan-jabatan operasional kedalam unit-unit yang saling berakitan.
- d. Memilih dan menetapkan orang untuk pekerjaan yang sesuai.
- e. Menjelaskan persyaratan dari setiap jabatan.

- f. Menyesuaikan wewenang dan tanggung jawab bagi setiap anggota.
- g. Menyediakan berbagai fasilitas untuk pegawai.
- h. Menyelaraskan organisasi sesuai dengan petunjuk hasil pengawasan.

Pengorganisasian tingkat puskesmas adalah proses penetapan pekerjaa-pekerjaan pokok untuk dikerjakan, pengelompokan pekerjaan, pendistribusian wewenang, dan pengintegrasian semua tugas-tugas dan sumber daya untuk mencapai tujuan puskesmas secara efektif dan efesien. Berdasarkan definisi tersebut fungsi pengorganisasian puskesmas merupakan alat untuk memadukan dan mengatur semua kegiatan yang dihubungkan dengan pegawai, finansial, material, dan metode puskesmas untuk mencapai tujuan puskesmas yang telah disepakati bersama antara pimpinan dan pegawai puskesmas (Satrianegara, 2014).

Pengorganisasian puskesmas meliputi hal-hal sebagai berikut:

- a. Cara manajemen puskesmas merancang struktur formal puskesmas untuk penggunaan sumber daya puskesmas secara efisien
- b. Bagaimana puskesmas mengelompokkan kegiatannya, yaitu setiap pengelompokkan diikuti penugasan seorang penanggungjawab program yang diberi wewenang mengenai stafnnya, hubungan antara fungsi, jabatan, tugas dan pegawai puskesmas
- c. Cara pumpinan puskesmas membagi tugas yang harus dilaksanakan dalam unit kerja dan mendelegasikan wewenang untuk mengerjakan tugas tersebut (Satrianegara, 2014).

3. Pelaksanaan/pergerakan/*actuating*

Menurut George R. Terry dalam bukunya *Principles of Management* memberikan definisi penggerakan/*actuating* yaitu penggerakan adalah membangkitkan dan mendorong semua anggota kelompok agar supaya berkehendak dan berusaha dengan keras untuk mencapai tujuan dengan ikhlas serta serasi dengan perencanaan dan usaha-usaha pengorganisasian dari pihak pimpinan. Pelaksanaan dilakukan setelah fungsi perencanaan. Agar pelaksanaan berjalan sesuai dengan perencanaan maka sangat ditekankan pada bagaimana cara/strategi seorang pemimpin dalam menggerakkan pegawainya. Hal ini sangat penting untuk menghindari agar bawahan tidak melaksanakan tugasnya di bawah tekanan atau paksaan tetapi atas dasar pilihan sadar dengan penuh tanggung jawab (Zanah dkk, 2016).

Dalam sebuah fungsi pelaksanaan/penggerakan dibutuhkan sosok pemimpin yang mempunyai kemampuan untuk mengkoordinir dan mempengaruhi orang lain agar dapat bekerja dengan setulus hati. Ada beberapa unsur yang sangat berpengaruh dalam fungsi pelaksanaan seperti:

- a. Kepemimpinan (*leadership*)
- b. Motivasi (*motivation*)
- c. Hubungan antar manusia (*human relationship*)
- d. Komunikasi (*communication*) (George R Terry and Leslie W. Rue, 2015).

Tujuan penggerakan dan pelaksanaan puskesmas adalah meningkatkan fungsi puskesmas melalui peningkatan kemampuan tenaga puskesmas untuk bekerja sama dalam tim dan membina kerja sama lintas program dan lintas sektor. penggerakan dan pelaksanaan puskesmas dilakukan melalui lokakarya mini puskesmas yang terdiri atas 4 komponen yaitu (1) penggalangan kerjasama tim yaitu lokakarya yang dilakukan setahun sekali di puskesmas dalam rangka meningkatkan kerjasama antara petugas puskesmas untuk meningkatkan fungsi puskesmas (2) penggalangan kerjasama lintas sektoral yaitu dalam rangka meningkatkan peran serta masyarakat dan dukungan sektor-sektor terkait melalui suatu pertemuan lintas sektor setahun sekali (3) rapat kerja tribulanan lintas sektoral, sebagai tindak lanjut pertemuan penggalangan kerja sama lintas sektoral, dilakukan pertemuan lintas sektoral selama 3 bulan sekali untuk mengkaji hasil kegiatan kerjasama lintas sektoral selama 3 bulan yang lalu dan memecahkan masalah yang selanjutnya (4) lokakarya bulanan puskesmas yaitu pertemuan antara tenaga puskesmas pada tiap akhir bulan untuk mengevaluasi pelaksanaan rencana kerja bulan yang lalu dan membuat rencana bulan yang akan datang (Satrianegara, 2014).

4. Pengawasan/pengendalian/*controlling*

Menurut G.R. Terry pengendalian dapat dirumuskan sebagai proses penentuan apa yang harus dicapai yaitu standar, apa yang harus dilakukan yaitu pelaksanaan, dan bila perlu melakukan perbaikan-perbaikan, sehingga pelaksanaan sesuai dengan rencana, yaitu sesuai standar. Fungsi

pengawasan sangat penting tanpa adanya pengawasan maka fungsi-fungsi yang lainnya tidak akan berjalan efektif dan efisien. Pengawasan tidak hanya berlangsung pada saat pelaksanaan, tetapi juga pada saat perencanaan dan pengorganisasian. Pada dasarnya dalam fungsi pengawasan juga terdapat proses pengevaluasian untuk menjaga agar seluruh kegiatan tidak melenceng dari tujuan yang ingin dicapai. (Zanah dkk, 2016). Control mempunyai peranan atau kedudukan yang penting sekali dalam manajemen, mengingat mempunyai fungsi untuk menguji apakah pelaksanaan kerja teratur tertib, terarah atau tidak. Walaupun planning, organizing, actuating baik, tetapi apabila pelaksanaan kerja tidak teratur, tertib dan terarah, maka tujuan yang telah ditetapkan tidak akan tercapai. Dengan demikian control mempunyai fungsi untuk mengawasi segala kegiatan agar tertuju kepada sasarannya, sehingga tujuan yang telah ditetapkan dapat tercapai.

Sebagaimana firman Allah swt dalam QS. At-Taubah/9:105 yang menjelaskan tentang anjuran bekerja.

وَقُلْ أَعْمَلُوا فَسَيَرَى اللَّهُ عَمَلَكُمْ وَرَسُولُهُ وَالْمُؤْمِنُونَ وَسَتُرَدُّونَ
إِلَىٰ عِلْمِ الْغَيْبِ وَالشَّهَادَةِ فَيُنبِّئُكُمْ بِمَا كُنْتُمْ تَعْمَلُونَ ﴿١٠٥﴾

Terjemahnya :

“Dan Katakanlah: "Bekerjalah kamu, Maka Allah dan rasul-Nya serta orang-orang mukmin akan melihat pekerjaanmu itu, dan kamu akan dikembalikan kepada (Allah) yang mengetahui akan yang ghaib dan yang nyata, lalu diberitakan-Nya kepada kamu apa yang Telah kamu kerjakan” (Departemen Agama RI, 2012).

Dalam tafsir Al-Misbah menyatakan: “Bekerjalah kamu, demi karena Allah semata dengan aneka amal yang saleh dan bermanfaat, baik untuk diri kamu maupun untuk masyarakat umum, maka Allah akan melihat, yakni menilai dan memberi ganjaran amal kamu itu, dan Rasulullah serta orang-orang mukmin akan melihat dan menilainya juga, kemudian menyesuaikan perlakuan mereka dengan amal-amal kamu itu dan selanjutnya kamu akan dikembalikan melalui kematian kepada Allah swt. Yang Maha Mengetahui yang gaib dan yang nyata, lalu diberitakannya kepada kamu sanksi dan ganjaran atas apa yang telah kamu kerjakan, baik yang tampak ke permukaan maupun yang kamu sembunyikan dalam hati (Quraish S, 2007).

Bahwasanya dalam mewujudkan pekerjaan yang sukses perlu adanya pengawasan/controlling sehingga pekerjaan berjalan dengan baik. Sejalan dengan ayat bekerjalah maka Allah akan melihat pekerjaanmu artinya dalam ayat ini Allah menjalankan fungsi pengawasan/controlling dan memberikan nilai atau pahala setiap amal perbuatan terhadap apa dilakukan.

Manajemen sumberdaya manusia sangat penting dalam suatu organisasi untuk menghindari kesalahan dalam tugas manajemen antara lain mempekerjakan karyawan yang tidak cocok dengan pekerjaan, perputaran karyawan yang tinggi dan kesalahan-kesalahan lain dalam masalah tenaga kerja yang dapat merugikan organisasi. Sumberdaya manusia di definisikan sebagai kemampuan terpadu dari daya pikir dan

fisik yang dimiliki individu, dimana perilaku dan sifatnya di tentukan oleh keturunan dan lingkungannya (Hasibuan, 2001).

Dalam penetapan pengendalian diperlukan beberapa tahap atau proses yang secara garis besarnya yaitu :

- a. Pertama kali perlu ditetapkan alat ukur atau *standar* kriteria maupun indikator-indikator (tolak ukur) yang telah ditetapkan atau diketahui sejak awal pada tahap perencanaan.
- b. Langkah berikutnya adalah mengadakan penilaian (*evaluation*). Membandingkan hasil yang telah dikerjakan dengan standar yang telah ditetapkan.
- c. Tindakan perbaikan (*correctiong action*)
- d. Tindakan korektif ini dimaksudkan agar apa yang telah direncanakan akan menjadi kenyataan, dengan kata lain harapan sejalan dengan hasil yang dicapai.

C. Tinjauan Umum Tentang Kinerja

1. Definisi Kinerja

Konsep dari kinerja merupakan singkatan dari kinetika energi kerja yang dalam bahasa Inggris adalah performance sering di Indonesiakan sebagai perfoma. Kinerja adalah keluaran yang dihasilkan oleh fungsi-fungsi atau indikator-indikator suatu pekerjaan atau suatu profesi dalam waktu tertentu (Wirawan, 2009). Menurut Byars dan Rue, Kinerja atau performance mengacu pada derajat tingkat penyelesaian tugas yang melengkapai pekerjaan seseorang. Hal senada yang dikemukakan oleh

Andrew F. Sikula dalam Ambar Teguh Sulistiyani (2003), kinerja adalah evaluasi yang sistematis terhadap pekerjaan yang telah dilakukan oleh karyawan dan ditujukan untuk pengembangan.

Menurut Vroom (dalam Novitasari, 2005) kinerja adalah tingkat sejauh mana keberhasilan seseorang dalam menyelesaikan pekerjaan atau disebut level of performance sehingga penilaian kinerja merupakan salah satu tugas penting yang harus dilakukan seorang manager atau pemimpin. Walaupun demikian, pelaksanaan penilaian kinerja yang obyektif bukanlah tugas yang sederhana, melainkan penilaian harus dihindarkan dari "like and dislike" dari penilai agar obyektifitas penilaian dapat terjaga. Kegiatan penilaian ini penting, karena menjadi umpan balik bagi kinerja karyawan.

2. Faktor yang Mempengaruhi Kinerja

Beberapa teori menerangkan tentang faktor-faktor yang memengaruhi kinerja seseorang baik sebagai individu atau sebagai individu yang ada dan bekerja dalam suatu lingkungan. Sebagai individu setiap orang mempunyai ciri dan karakteristik yang bersifat fisik maupun non fisik. Manusia yang berada dalam lingkungan maka keberadaan serta perilakunya tidak dapat dilepaskan dari lingkungan tempat tinggal maupun tempat kerjanya.

Menurut Gibson yang dikutip oleh Ilyas (2001), secara teoritis ada tiga kelompok variabel yang memengaruhi perilaku kerja dan kinerja, yaitu: variabel individu, variabel organisasi dan variabel psikologis. Ketiga kelompok variabel tersebut memengaruhi kelompok kerja yang pada

akhirnya memengaruhi kinerja personel. Perilaku yang berhubungan dengan kinerja adalah yang berkaitan dengan tugas-tugas pekerjaan yang harus diselesaikan untuk mencapai sasaran suatu jabatan atau tugas. Diagram teori perilaku dan kinerja digambarkan sebagai berikut variabel individu dikelompokkan pada sub-variabel kemampuan dan keterampilan, latar belakang dan demografis. sub-variabel kemampuan dan keterampilan merupakan faktor utama yang memengaruhi perilaku dan kinerja individu. Variabel demografis mempunyai efek tidak langsung pada perilaku dan kinerja individu. Variabel psikologik terdiri dari sub-variabel persepsi, sikap, kepribadian, belajar dan motivasi. Variabel ini menurut Gibson (1987), banyak dipengaruhi oleh keluarga, tingkat sosial, pengalaman kerja sebelumnya dan variabel demografis. Variabel psikologis seperti persepsi, sikap, kepribadian dan belajar merupakan hal yang kompleks dan sulit untuk diukur, juga menyatakan sukar mencapai kesepakatan tentang pengertian dari variabel tersebut, karena seorang individu masuk dan bergabung dalam organisasi kerja pada usia, etnis, latar belakang budaya dan keterampilan berbeda satu dengan yang lainnya.

Variabel organisasi, menurut Gibson (1987) berefek tidak langsung terhadap perilaku dan kinerja individu. Variabel organisasi digolongkan dalam sub-variabel sumber daya, kepemimpinan, imbalan, struktur dan desain pekerjaan.

Menurut Kapolmen yang dikutip oleh Ilyas (2001), ada empat determinan utama dalam produktifitas organisasi termasuk didalamnya

adalah prestasi kerja. Faktor determinan tersebut adalah lingkungan, karakteristik organisasi, karakteristik kerja dan karakteristik individu. Karakteristik kerja dan karakteristik organisasi akan memengaruhi karakteristik individu seperti imbalan, penetapan tujuan akan meningkatkan motivasi kerja, sedangkan prosedur seleksi tenaga kerja serta latihan dan program pengembangan akan meningkatkan pengetahuan, keterampilan dan kemampuan dari individu. Selanjutnya variabel karakteristik kerja yang meliputi penilaian pekerjaan akan meningkatkan motivasi individu untuk mencapai prestasi kerja yang tinggi.

3. Tujuan dan Manfaat Penilaian Kinerja

1) Tujuan Penilaian Kinerja

Penilaian kinerja merupakan suatu pedoman dalam bidang personalia untuk mengetahui dan menilai hasil kerja karyawan selama periode tertentu. Kinerja tersebut sangat erat hubungannya dengan produktivitas individu. Selain itu juga hubungan erat dengan masalah latihan dan pengembangan, perencanaan karir/kenaikan pangkat maupun masalah pengupahan. Oleh karena itu informasi secara rutin tentang kinerja seorang karyawan sangat penting untuk turut serta menentukan kebijaksanaan di bidang personalia (Maryun, 2006).

Tujuan penilaian kinerja puskesmas meliputi tujuan umum dan tujuan khusus.

a. Tujuan umum

Tercapainya tingkat kinerja puskesmas yang berkualitas secara optimal dalam mendukung pencapaian tujuan pembangunan kesehatan kabupaten/kota.

b. Tujuan khusus

- 1) Mendapatkan gambaran tingkat pencapaian hasil cakupan dan mutu kegiatan serta manajemen puskesmas pada akhir tahun kegiatan.
- 2) Mengetahui tingkat kinerja puskesmas pada akhir tahun berdasarkan urutan peringkat kategori kelompok puskesmas.
- 3) Mendapatkan informasi analisis kinerja puskesmas dan bahan masukan dalam penyusunan rencana kegiatan puskesmas dan dinas kesehatan kabupaten/kota untuk lima tahun mendatang.

2) Manfaat Penilaian Kinerja Puskesmas

Manfaat penilaian kinerja puskesmas adalah sebagai berikut :

- a. Puskesmas mengetahui tingkat pencapaian (prestasi) kunjungan dibandingkan dengan target yang harus dicapainya.
- b. Puskesmas dapat melakukan identifikasi dan analisis masalah, mencari penyebab dan latar belakang serta hambatan masalah kesehatan di wilayah kerjanya berdasarkan adanya kesenjangan pencapaian kinerja puskesmas (output dan outcome).
- c. Puskesmas dan Dinas Kesehatan kabupaten/kota dapat menetapkan tingkat urgensi suatu kegiatan untuk dilaksanakan segera pada tahun yang akan datang berdasarkan prioritasnya.

- d. Dinas Kesehatan kabupaten/kota dapat menetapkan dan mendukung kebutuhan sumber daya puskesmas dan urgensi pembinaan puskesmas.

Pelaksanaan manajemen puskesmas dalam penyelenggaraan kegiatan, meliputi sebagai berikut :

1. Proses penyusunan perencanaan, pelaksanaan lokakarya mini dan pelaksanaan penilaian kinerja.
2. Manajemen sumber daya termasuk manajemen alat, obat dan keuangan, ketenagaan, dan lain-lain.
 - a. Manajemen alat dan obat (pengelolaan obat di gedung obat puskesmas):
 - 1) Kegiatan permintaan obat
 - 2) Penerimaan obat
 - 3) Pemeriksaan terhadap obat yang diragukan kaulitasnya
 - 4) Lokasi dan kelengkapan penyimpanan obat di gedung
 - 5) Sarana/gudang obat puskesmas
 - 6) Fasilitas penyimpanan
 - 7) Proses distribusi
 - 8) Kegiatan pelayanan obat
 - 9) Proses pelayanan obat
 - 10) Cara penyerahan dan pemberian informasi, serta
 - 11) Puskesmas selalu membuat PWS indikator peresapan
 - b. Manajemen keuangan
 - 1) Puskesmas mempunyai buku/catatan administrasi keuangan

- 2) Membuat catatan bulanan uang masuk keluar dalam buku kas
- 3) Kepala Puskesmas melakukan pemeriksaan keuangan secara berkala, dan
- 4) Laporan pertanggungjawaban keuangan program jamkesmas tahunan.

c. Manajemen ketenagaan :

- 1) Membuat daftar/catatan kepegawaian petugas/daftar urut kepangkatan (DUK)
- 2) Puskesmas mempunyai arsip kepegawaian petugas
- 3) Puskesmas mempunyai struktur beserta uraian dan tanggung jawab setiap petugas
- 4) Puskesmas membuat rencana kerja bulanan dan tahunan bagi setiap pegawai sesuai tugas, wewenang dan tanggung jawab
- 5) Puskesmas melakukan pembinaan kepada petugas dengan penilaian DP3, pemberian penghargaan, kesejahteraan petugas, dan pemberian sanksi
- 6) Puskesmas mempunyai data keadaan, kebutuhan tenaga kesehatan, nontenaga kesehatan, PNS, non-PNS, sesuai PP Nomor 32 Tahun 1996
- 7) Puskesmas mempunyai data keadaan dan kebutuhan bidan di desa
- 8) Puskesmas mempunyai daftar penjabat fungsional yang disusun per jenis tenaga, membuat tugas pokok dan fungsi sesuai dengan

profesi, membuat catatan kegiatan harian, membuat DUPAK per semester, DUPAK ditanda tangani oleh Kepala Puskesmas

9) Puskesmas mempunyai data sarana pelayanan kesehatan yang ada di wilayah kerjanya

10) Puskesmas mempunyai daftar institusi pendidikan kesehatan yang ada di wilayah kerjanya

3. Manajemen program, antara lain sebagai berikut :

a. Program pengamatan dan pencegahan penyakit :

- 1) Membuat PWS per desa/ per wilayah
- 2) Menyampaikan hasil analisis dan rencana tindak lanjut PWS dalam rapat koordinasi tingkat kecamatan
- 3) Menjalin kemitraan
- 4) Kewaspadaan dini KLB penyakit potensial wabah
- 5) Menjalankan system kewaspadaan dini factor risiko

b. Program JPKM/Jamkesmas :

- 1) Dokumen jamkesmas
- 2) Data distribusi kartu program Jamkesmas
- 3) Tim pengelola program Jamkesmas
- 4) Pelayanan kesehatan di Puskesmas, dan
- 5) Kegiatan pembinaan dan pengawasan oleh dinas kesehatan kabupaten/kota (Satrianegara, 2014).

Perbaikan kinerja dalam sebuah instansi, baik kesehatan dan non kesehatan sangat dipengaruhi oleh fungsi manajemen yang diterapkan di dalamnya. Penerapan fungsi manajemen juga tidak hanya mempengaruhi kinerja puskesmas melainkan mempengaruhi sistem-sistem lain seperti kinerja pegawai puskesmas. Banyak hal yang bisa dikaji melihat fungsi manajemen yang sangat luas sehingga penulis mencoba mengaitkan penerapan fungsi manajemen (perencanaan, pengorganisasian, pelaksanaan, pengawasan) dengan kinerja pegawai di Puskesmas Antang Kota Makassar.

D. Tinjauan Umum Tentang Puskesmas

1. Definisi Puskesmas

Pusat kesehatan masyarakat yang selanjutnya disebut Puskesmas adalah fasilitas pelayanan kesehatan yang menyelenggarakan upaya kesehatan masyarakat dan upaya kesehatan perseorangan tingkat pertama, dengan lebih mengutamakan upaya promotif dan preventif, untuk mencapai derajat kesehatan masyarakat yang setinggi-tingginya di wilayah kerjanya. Penyelenggaraan pusat kesehatan masyarakat perlu ditata ulang untuk meningkatkan aksesibilitas, keterjangkauan, dan kualitas pelayanan dalam rangka meningkatkan derajat masyarakat serta menyukseskan program jaminan sosial nasional (Permenkes, 2014).

Dalam Kepmenkes No 128 Tahun 2004 tentang kebijakan dasar puskesmas, puskesmas didefinisikan sebagai Unit Pelaksana Teknis (UPT) dari dinas kesehatan kabupaten/kota yang bertanggung jawab

menyelenggarakan pembangunan kesehatan di satu atau sebagian wilayah kecamatan. Puskesmas merupakan ujung tombak dari dinas kesehatan untuk meningkatkan kesehatan masyarakat. Dalam pelaksanaannya, puskesmas memiliki tujuan yaitu mendukung tercapainya tujuan pembangunan kesehatan nasional yakni meningkatkan kesadaran kemauan dan kemampuan hidup sehat bagi setiap orang yang bertempat tinggal di wilayah kerja puskesmas. Sehingga untuk mencapai tujuan, maka puskesmas memiliki tiga fungsi yaitu sebagai pusat penggerak pembangunan berwawasan kesehatan, pusat pemberdayaan masyarakat, dan pusat pelayanan kesehatan strata pertama.

Sedangkan pendapat lain mengatakan puskesmas merupakan organisasi fungsional yang menyelenggarakan upaya kesehatan yang bersifat menyeluruh, terpadu, merata, dapat diterima dan terjangkau oleh masyarakat, dengan peran serta aktif masyarakat dan menggunakan hasil pengembangan ilmu pengetahuan dan teknologi tepat guna, dengan biaya yang dapat dipikul oleh pemerintah dan masyarakat. Upaya kesehatan tersebut diselenggarakan dengan menitikberatkan kepada pelayanan untuk masyarakat luas guna mencapai derajat kesehatan yang optimal, tanpa mengabaikan mutu pelayanan kepada perorangan (Budiarto, 2015).

2. Tujuan Puskesmas

Tujuan pembangunan kesehatan yang diselenggarakan oleh puskesmas adalah mendukung tercapainya tujuan pembangunan kesehatan nasional, yakni meningkatkan kesadaran, kemauan dan kemampuan hidup

sehat bagi orang yang bertempat tinggal di wilayah kerja puskesmas agar terwujud derajat kesehatan yang setinggi-tingginya (Trihono, 2005).

3. Tugas dan fungsi Puskesmas

Keberhasilan pembangunan kesehatan berperan penting dalam meningkatkan mutu dan daya saing sumber daya manusia Indonesia. Untuk mencapai keberhasilan dalam pembangunan bidang kesehatan tersebut diselenggarakan berbagai upaya kesehatan secara menyeluruh, berjenjang, dan terpadu. Dalam hal ini puskesmas sebagai unit pelaksana teknis Dinas Kesehatan merupakan penanggungjawab penyelenggara upaya kesehatan untuk jenjang pertama di wilayah kerjanya masing-masing. Puskesmas sesuai dengan fungsinya sebagai pusat pembangunan berwawasan kesehatan, pusat pemberdayaan masyarakat dan keluarga serta pusat pelayanan kesehatan dasar. Puskesmas berkewajiban mengupayakan, menyediakan dan menyelenggarakan pelayanan yang berkualitas dalam rangka mencapai tujuan pembangunan kesehatan nasional yaitu terwujudnya derajat kesehatan yang setinggi-tingginya bagi masyarakat (Satrianegara, 2014).

Puskesmas mempunyai tugas melaksanakan kebijakan kesehatan untuk mencapai tujuan pembangunan kesehatan di wilayah kerjanya dalam rangka mendukung terwujudnya kecamatan sehat. Dalam melaksanakan tugas tersebut, puskesmas menyelenggarakan fungsi sebagai berikut:

- a. Penyelenggaraan UKM (Upaya Kesehatan Masyarakat) tingkat pertama di wilayah kerjanya.

b. Penyelenggaraan UKP (Upaya Kesehatan Perseorangan) tingkat pertama di wilayah kerjanya.

c. Sebagai wahana pendidikan tenaga kesehatan (Permenkes RI, 2014).

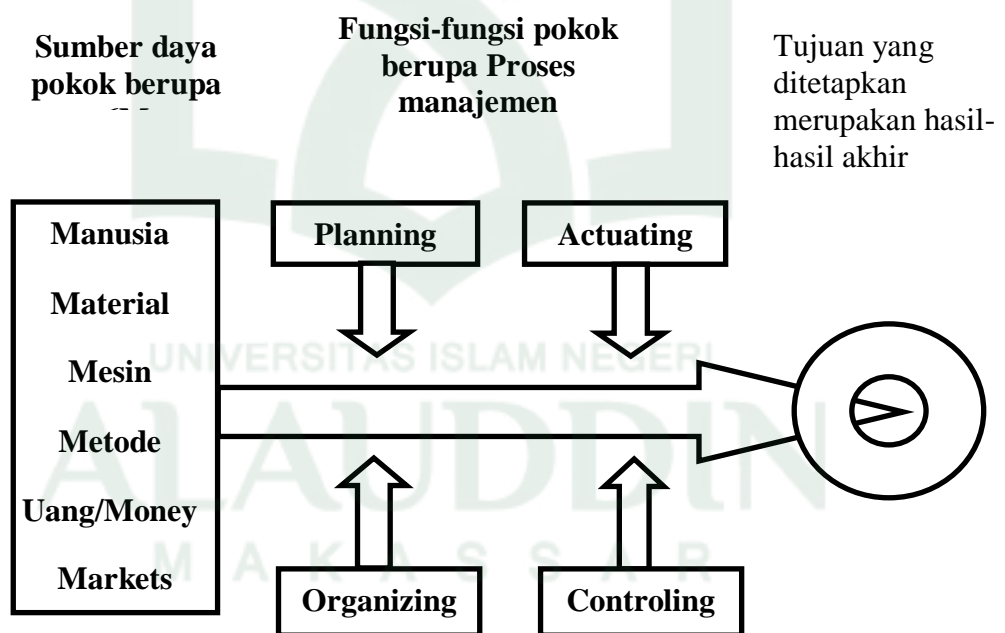
4. Tenaga Fungsional Dan Struktural Puskesmas

Konsep organisasi fungsional dikemukakan oleh F.W Taylor. Pada bentuk organisasi ini, segelintir pimpinan tidak mempunyai bawahan yang jelas, karena setiap atasan berwenang memberi komando kepada setiap bawahan. Hal ini dapat dilakukan sepanjang ada hubungan dengan fungsi atasan tersebut, adanya kekuasaan yang dilimpahkan melalui para ahli dalam fungsi, dan jika setiap ahli mempunyai kekuasaan dibidangnya serta lalu lintas kekuasaan tersebut bersifat menyilang.

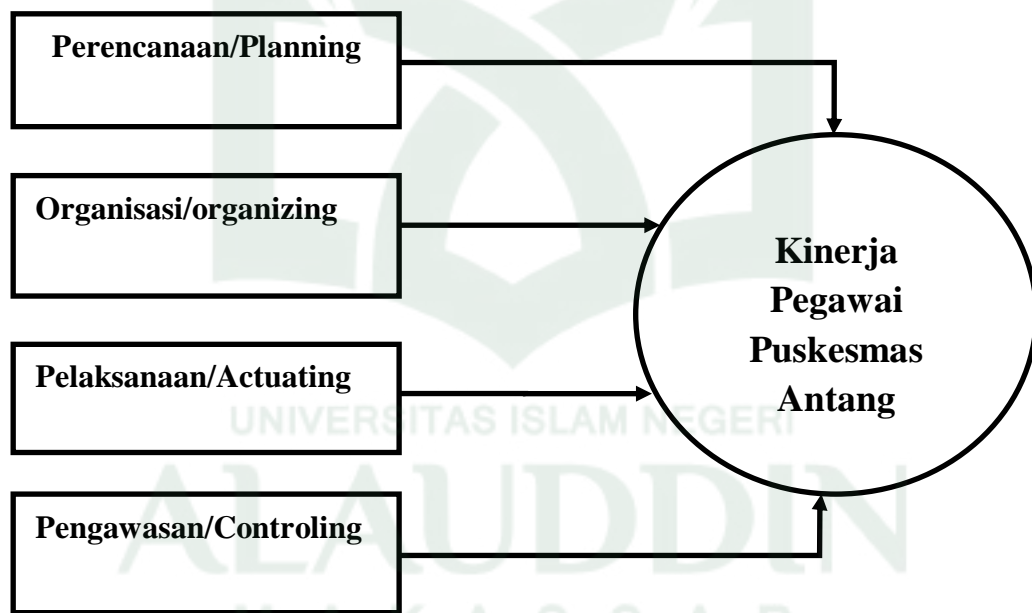
Adapun untuk tenaga struktural berdasarkan PMK No. 971 Tentang Standar kompetensi pejabat struktural yang dinyatakan dalam bab 1 ayat 1 menyatakan bahwa pejabat struktural adalah suatu kedudukan yang menunjukkan tugas, tanggungjawab, wewenang dan hak seorang pegawai dalam rangka memimpin suatu satuan organisasi.

E. Kerangka Pikir

1. Kerangka Teori



Kerangka Teori

George R Terry**2. Kerangka Konsep**



UNIVERSITAS ISLAM NEGERI
ALAUDDIN
M A K A S S A R

BAB III

METODOLOGI PENELITIAN

A. *Jenis dan Lokasi Penelitian*

Jenis penelitian yang digunakan dalam penelitian ini adalah jenis penelitian kuantitatif. Lokasi penelitian dilakukan di wilayah kerja Puskesmas Antang Kota Makassar.

B. *Pendekatan Penelitian*

Pendekatan penelitian yang akan digunakan adalah pendekatan analitik observasional dengan desain *Cross Sectional Study*. Pendekatan penelitian yang digunakan pada penelitian ini ialah untuk melihat hubungan antara fungsi manajemen yang terdiri dari perencanaan, pengorganisasian, pelaksanaan dan pengawasan terhadap kinerja pegawai di Puskesmas Antang Makassar.

C. *Populasi dan sampel*

1. Populasi

Populasi dalam penelitian ini adalah seluruh pegawai di Puskesmas Antang Kota Makassar yang berstatus PNS (Pegawai Negeri Sipil) berjumlah 23 orang yang terbagi pegawai fungsional sebanyak 21 orang dan pegawai struktural sebanyak 2 orang.

2. Sampel

Sampel dalam penelitian ini sama dengan jumlah populasi (total sampling). 21 orang pegawai fungsional dan 2 orang pegawai struktural.

D. Metode Pengumpulan Data

1. Data Primer

Data primer merupakan sumber data yang diperoleh langsung dari sumber asli, seperti halnya data yang diperoleh melalui hasil wawancara dengan menggunakan instrument penelitian berupa kuesioner pada responden misalnya data identitas responden yang meliputi nama, umur, jenis kelamin dan pendidikan terakhir, serta data yang berkaitan dengan fungsi manajemen yaitu terdiri atas perencanaan, pengorganisasian, pelaksanaan dan pengawasan serta data kinerja pegawai di Puskesmas Antang Makassar.

2. Data Sekunder

Data sekunder dalam penelitian ini yaitu data yang di peroleh dari berbagai dokumentasi di Puskesmas Antang Kota Makassar yaitu profil Puskesmas Antang seperti jumlah pegawai, struktur organisasi dan data kinerja Puskesmas Antang tahun 2017.

E. Instrumen Penelitian

Kuesioner yaitu suatu teknik pengumpulan data dengan memberikan atau menyebarkan daftar pertanyaan kepada responden dengan harapan memberikan respons atas daftar pertanyaan tersebut. Daftar pertanyaan dapat bersifat terbuka, jika jawaban tidak ditentukan sebelumnya, sedangkan bersifat tertutup jika alternatif-alternatif jawaban telah disediakan (Hendrik, 2012). Kuesioner pada penelitian ini ditujukan kepada pegawai di puskesmas

Antang Makassar, dengan menggunakan daftar pertanyaan yang bersifat tertutup.

Instrumen penelitian yang digunakan dalam penelitian ini adalah kuesioner. Kuesioner yang digunakan untuk mengumpulkan data karakteristik pegawai, dan untuk mengetahui hubungan fungsi manajemen yang terdiri atas POAC (Planning, Organizing, Actuating, Controlling) terhadap kinerja pegawai Puskesmas Antang Makassar.

F. Validasi dan Reliabilitas instrumen

1. Uji Validitas

Uji coba kuesioner penelitian ini dilakukan di Puskesmas Pallangga Kabupaten Gowa dengan responden sebanyak 15 orang yang dianggap memenuhi kriteria yang sama dengan sampel sebenarnya. Uji validitas instrumen dilakukan dengan membandingkan nilai R Hitung dengan R Kritis. Berdasarkan uji SPSS yang telah dilakukan, diperoleh nilai R Kritis lebih besar dari pada R Hitung, dengan masing-masing pertanyaan dengan nilai signifikansi 5%. Pada variabel Dependen yang meliputi Planning, Organizing, Actuating dan Controlling di peroleh nilai R Kritis lebih besar dari pada R Hitung dengan jumlah sampel sebanyak 16 orang yaitu 0,4973. Sedangkan pada item pertanyaan kinerja fungsional di peroleh nilai R Kritis lebih besar dari pada R Hitung dengan jumlah sampel sebanyak 10 orang yaitu 0,6319. Sedangkan pada item pertanyaan kinerja struktural di peroleh nilai R Kritis lebih besar dari pada R Hitung dengan jumlah sampel sebanyak 5 orang yaitu 0,8783.

2. Uji Reliabilitas

Tabel 2
Hasil Uji Realibilitas Kuesioner

Variabel	Cronbach's Alpha	Standar	Keterangan
Planning	.757	0.06	Realibilitas
Organizing	.784	0.06	Realibilitas
Actuation	.897	0.06	Realibilitas
Controlling	.773	0.06	Realibilitas
Kinerja Fungsional	.595	0.06	Realibilitas
Kinerja Struktural	.720	0.06	Realibilitas

Keterangan

Standar Uji Realibitas ialah 0,06, sehingga apabila nilai yang didapatkan dari Cronbach's Alpha diatas dari 0,06 maka dinyatakan realibitas, begitupun sebaliknya apabila nilai Cronbach's Alpha dibawah dari nilai 0,06 maka dinyatakan tidak realibilitas.

G. Teknik Pengolahan dan Analisis Data

1. Teknik Pengolahan Data

Proses pengolahan data dalam penelitian ini menggunakan program dan *Statistic Package for Sosial Science* (SPSS) dengan tahapan-tahapan sebagai berikut:

a. *Editing*

Sebelum data diolah, harus dilakukan penyuntingan (*editing*) terlebih dahulu. Bertujuan untuk memeriksa data hasil pengumpulan data meliputi kelengkapan jawaban atas pertanyaan, jawabannya relevan dan konsisten.

b. *Coding*

Untuk memudahkan dalam pengolahan data, maka dilakukan pemberian kode pada jawaban. *Coding* atau pemberian kode sangat berguna dalam memasukkan data.

c. *Entry Data*

Jawaban-jawaban yang sudah diberi kode dimasukkan ke dalam program komputer.

d. *Cleaning*

Apabila semua data telah dimasukkan, dilakukan pengecekan kembali untuk melihat kemungkinan-kemungkinan adanya kesalahan, kemudian dilakukan koreksi.

e. *Tabulating*

Tabulating yakni memasukkan data ke dalam tabel yang sesuai dengan menggunakan program komputer.

2. Analisis Data

Setelah pengolahan data selesai, maka tahap selanjutnya adalah analisis data. Analisis data meliputi analisis univaria, analisis bivariat dan analisis multivariat.

a. Analisis Univariat

Analisa Univariat dilakukan terhadap semua variabel penelitian. Analisis ini menghasilkan distribusi dan persentase dari masing-masing variabel. Untuk mendeskripsikan semua variabel penelitian, baik variabel bebas maupun variabel terikat disajikan dalam bentuk tabel distribusi frekuensi dan narasi. Pada penelitian ini analisis univariat dilakukan pada variabel POAC dan kinerja pegawai di puskesmas Antang Makassar.

b. Analisis Bivariat

Analisis bivariat dilakukan untuk melihat hubungan antara variabel independen dan variabel dependen, yaitu hubungan antara fungsi manajemen yang terdiri atas POAC (Planning, Organizing, Actuating, Controlling) terhadap kinerja pegawai di puskesmas Antang Makassar. Untuk analisa hubungan dipakai uji Chi Square, dimaksudkan untuk mengetahui hubungan masing-masing variabel bebas (POAC) dan variabel terikat adalah kinerja pegawai dikategorikan sehingga diketahui variabel mana yang berhubungan ($p \leq 0,05$).

BAB IV

HASIL DAN PEMBAHASAN

A. Hasil Penelitian

1. Gambaran Umum Lokasi Penelitian

1) Data Demografi

Puskesmas Antang berada di Kelurahan Antang Kecamatan Manggala Kota Makassar dengan luas wilayah 3,94 Km² yang terbagi dari 11 RW. Adapun batas-batas Kelurahan Antang sebagai berikut :

Sebelah Timur : Berbatasan dengan Kelurahan Manggala

Sebelah Selatan : Berbatasan dengan Kelurahan Bangkala

Sebelah Barat : Berbatasan dengan Kelurahan Borong

Sebelah Utara : Berbatasan dengan Kelurahan Tello dan
Kec Biringkanaya

2) Data Demografi

Jumlah penduduk Kelurahan Antang sebanyak 29.462 jiwa, dengan jumlah Rumah Tangga 6356 dengan kepadatan penduduk 7.478 per Km².

3) Bangunan Fisik Puskesmas Antang

1. Ruang kepala puskesmas

2. Ruang TU

3. Loker

4. Apotek

5. UGD

6. Poli umum
 7. Poli KIA
 8. Poli gigi
 9. Ruang P2M dan gizi
 10. Laboratorium
 11. Ruang tunggu pasien
 12. Gudang obat
 13. Toilet
- 4) Ketenagaan Berdasarkan Pendidikan
1. Dokter umum : 3 orang
 2. Dokter gigi : 1 orang
 3. Apoteker : 1 orang
 4. S-1 Keperawatan (Ners) : 1 orang
 5. S-1 Kesehatan masyarakat : 6 orang
 6. D-4 Kebidanan : 2 orang
 7. D-3 Kebidanan : 1 orang
 8. D-3 Keperawatan : 4 orang
 9. D-3 Keperawatan gigi : 1 orang
 10. D-4 Analis kesehatan : 1 orang
 11. SPK : 2 orang
- 5) Program Pokok Pelayanan Puskesmas
1. Upaya promosi kesehatan
 2. Upaya kesehatan lingkungan

3. Upaya kesehatan ibu dan anak termasuk keluarga berencana
 4. Upaya perbaikan gizi masyarakat
 5. Upaya pencegahan dan pemberantasan penyakit menular
 6. Upaya pengobatan
 7. Upaya kesehatan pengembangan
- 6) Visi dan Misi Puskesmas Antang
1. Janji Layanan
 - 1) Melayani tanpa perbedaan
 - 2) Memberikan pelayanan tanpa diskriminasi
 - 3) Membuat alur rujukan
 - 4) Memberikan penjelasan tentang pelayanan yang membutuhkan biaya
 - 5) Memberikan pelayanan sesuai dengan SOP
 - 6) Meningkatkan koordinasi dan kerjasama dengan pihak terkait dalam peningkatan pelayanan di posyandu
 2. Motto
Sehat Untuk Semua
 3. Visi
Menjadi salah satu puskesmas yang memberikan pelayanan kesehatan yang berkualitas (prima)

4. Misi

- 1) Meningkatkan mutu pelayanan dengan memberikan pelayanan yang cepat, tepat, terjangkau, aman dan nyaman (prima) yang dilaksanakan sesuai dengan prosedur secara bertahap, berkesinambungan dan terarah.
- 2) Menyiapkan tenaga yang memiliki keterampilan serta dedikasi yang tinggi
- 3) Memasyarakatkan sikap hidup bersih sehat dengan menggunakan paradigm sehat sebagai landasan program

5. Maklumat Pelayanan

Dengan ini kami menyatakan akan siap memberikan pelayanan kesehatan kepada masyarakat sesuai dengan janji dan standar pelayanan yang telah ditetapkan dan apabila tidak menepati janji layanan secara professional maka tegurlah dan laporkan ke unit pengaduan.

2. Karakteristik Responden

Karakteristik responden pada penelitian ini adalah sebagai berikut:

Tabel 4.1
Distribusi Frekuensi Karakteristik Pegawai Fungsional di Puskesmas
Antang Kota Makassar Tahun 2018

Karakteristik Pegawai	Jumlah (orang)	Persentase (%)
Jenis Kelamin		
❖ Laki – Laki	2	9.5
❖ Perempuan	19	90.4
Pendidikan		
❖ SPK	2	9.5
❖ D3	4	19.0
❖ D4	3	14.3
❖ S1	12	51.7
Umur Responden		
❖ 26- 35 tahun	5	23.9
❖ 36- 45 tahun	7	33,4
❖ 46- 55 tahun	6	28,7
❖ 56 - 65 tahun	3	14,4
Lama Kerja		
❖ < 5 tahun	5	23.8
❖ < 6–10 tahun	7	33.3
❖ 16-20 tahun	5	23.8
❖ 16-20 tahun	3	14.3
❖ > 20 tahun	1	4.8
Jabatan		
❖ Apoteker	1	4.8
❖ Bidan	3	14.3
❖ Dokter	3	14.3
❖ Dokter gigi	1	4.8
❖ Epidemiologi	1	4.8
❖ Gizi	1	4.8
❖ Laboran	1	4.8
❖ Perawat	6	28.6
❖ Sanitarian	2	9.5
	2	

❖ Staf puskesmas		9.5
------------------	--	-----

Sumber : Data Primer

Responden pada penelitian ini adalah seluruh pegawai di Puskesmas Antang Kota Makassar yang berstatus PNS (Pegawai Negeri Sipil) berjumlah 23 orang yang terbagi pegawai fungsional sebanyak 21 orang dan pegawai struktural sebanyak 2 orang. Distribusi frekuensi karakteristik pegawai yang meliputi umur, jenis kelamin, pendidikan dan lama kerja.

Tabel 4.2
Distribusi Frekuensi Karakteristik Pegawai Struktural di Puskesmas Antang Kota Makassar Tahun 2018

Karakteristik Pegawai	Jumlah (orang)	Persentase (%)
Jenis Kelamin ❖ Perempuan	2	100
Pendidikan ❖ S1	2	100
Umur Responden ❖ 46- 55 tahun	2	100
Lama Kerja ❖ < 5 tahun ❖ > 20 tahun	1 1	50.0 50.0
Jabatan ❖ Kepala Puskesmas ❖ Kepala Tata Usaha	1 1	50 50

Sumber : Data Primer

3. Hasil Analisis Univariat

Analisis univariat dilakukan untuk melihat distribusi frekuensi atau proporsi dari seluruh variabel independen dan dependen yang diteliti pada penelitian ini. Variabel independen pada penelitian ini ialah Planning, Organizing, Actuating, Controlling. Sementara itu, variabel dependen yang diteliti pada penelitian ini ialah kinerja pegawai. Frekuensi tiap variabel dapat dilihat secara jelas dibawah ini.

A. Fungsional

a. Planning

Perencanaan dalam hal ini proses merumuskan perencanaan dengan mengikutkan keterlibatan berbagai pihak baik pegawai puskesmas maupun masyarakat dalam membuat perencanaan program berdasarkan prioritas masalah yang ada disertai dengan adanya kerjasama antara lintas program maupun lintas sector serta membuat perencanaan dengan melihat analisis SWOT dari Puskesmas Antang Kota Makassar. Berdasarkan hasil pernyataan pegawai fungsional mengenai planning, maka diperoleh hasil variabel Planning di Puskesmas Antang Kota Makassar sebagai berikut:

Tabel 4.3
Distribusi Frekuensi Responden Berdasarkan Planning Pegawai
Fungsional di Puskesmas Antang Kota Makassar Tahun 2017

Variabel Planning	Jumlah (n)	Persentase (%)
Baik	8	38.1
Kurang Baik	13	61.9
Total	21	100

Sumber : Data Primer

Berdasarkan tabel 4.3 menunjukkan bahwa dari 21 responden, sebanyak 8 responden (38.1%) memiliki planning yang baik dan sebanyak 13 responden (61.9%) memiliki planning yang kurang baik. Maka dapat dilihat bahwa planning pegawai di Puskesmas Antang Kota Makassar lebih banyak memiliki planning yang kurang baik.

b. Organizing

Pengorganisasian yang dimaksud yaitu menempatkan pegawai sesuai dengan kemampuan dan keahliannya sesuai dengan latar belakang dan melaksanakan setiap pekerjaan sesuai dengan tupoksi serta adanya kerjasama dengan pegawai lain dalam mencapai tujuan yang ada di puskesmas Antang Kota Makassar. Berdasarkan hasil pernyataan pegawai fungsional mengenai organizing, maka

diperoleh hasil variabel Planning di Puskesmas Antang Kota Makassar sebagai berikut:

Tabel 4.4
Distribusi Frekuensi Responden Berdasarkan Organizing
Pegawai Fungsional di Puskesmas Antang Kota Makassar
Tahun 2018

Variabel Organizing	Jumlah (n)	Persentase (%)
Baik	17	81.0
Kurang Baik	4	19.0
Total	21	100

Sumber : Data Primer

Berdasarkan tabel 4.4 menunjukkan bahwa dari 21 responden, sebanyak 17 responden (81.0%) memiliki organizing yang baik dan sebanyak 4 responden (19.0%) memiliki organizing yang kurang baik. Maka dapat dilihat bahwa organizing pegawai di Puskesmas Antang Kota Makassar lebih banyak memiliki organizing yang baik.

c. Actuating

Pelaksanaan adalah melaksanakan kegiatan sesuai dengan perencanaan dan berupaya untuk mencapai target yang telah ditetapkan dengan adanya kerja sama yang baik dengan pegawai lain di puskesmas Antang Kota Makassar. Berdasarkan hasil pernyataan pegawai fungsional mengenai actuating, maka diperoleh hasil variabel Planning di Puskesmas Antang Kota Makassar sebagai berikut:

Tabel 4.5
Distribusi Frekuensi Responden Berdasarkan Actuating
Pegawai Fungsional di Puskesmas Antang Kota Makassar
Tahun 2018

Variabel Actuating	Jumlah (n)	Persentase (%)
Baik	15	71.4
Kurang Baik	6	28.6
Total	21	100

Sumber : Data Primer

Berdasarkan tabel 4.5 menunjukkan bahwa dari 21 responden, sebanyak 15 responden (71.4%) memiliki actuating yang baik dan sebanyak 6 responden (28.6%) memiliki actuating yang kurang baik. Maka dapat dilihat bahwa actuating pegawai di Puskesmas Antang Kota Makassar lebih banyak memiliki actuating yang baik.

d. Controlling

Pengawasan adalah kegiatan peninjauan terhadap pelayanan kesehatan yang telah dilaksanakan yang sesuai dengan standar yang ditetapkan pada perencanaan dan mengambil tindakan untuk memperbaiki kinerja puskesmas Antang Kota Makassar. Berdasarkan hasil pernyataan pegawai fungsional mengenai controlling, maka diperoleh hasil variabel Planning di Puskesmas Antang Kota Makassar sebagai berikut:

Tabel 4.6
Distribusi Frekuensi Responden Berdasarkan Controlling
Pegawai Fungsional di Puskesmas Antang Kota Makassar
Tahun 2018

Variabel Controlling	Jumlah (n)	Persentase (%)
Baik	15	71.4
Kurang Baik	6	28.6
Total	21	100

Sumber : Data Primer

Berdasarkan tabel 4.6 menunjukkan bahwa dari 21 responden, sebanyak 15 responden (71.4%) memiliki controlling yang baik dan sebanyak 6 responden (28.6%) memiliki controlling yang kurang baik. Maka dapat dilihat bahwa controlling pegawai di Puskesmas Antang Kota Makassar lebih banyak memiliki controlling yang baik.

e. Kinerja Pegawai Fungsional

Kinerja tenaga fungsional yaitu hasil kegiatan pelayanan puskesmas yang diberikan kepada masyarakat. Berdasarkan hasil pernyataan pegawai fungsional mengenai kinerja pegawai, maka diperoleh hasil variabel kinerja pegawai di Puskesmas Antang Kota Makassar sebagai berikut:

Tabel 4.7
Distribusi Frekuensi Responden Berdasarkan Kinerja Pegawai
Fungsional di Puskesmas Antang Kota Makassar Tahun 2018

Variabel Kinerja Pegawai Fungsional	Jumlah (n)	Persentase (%)
Baik	12	57.1
Kurang Baik	9	42.9
Total	21	100

Sumber : Data Primer

Berdasarkan tabel 4.7 menunjukkan bahwa dari 21 responden, sebanyak 12 responden (57.1%) memiliki kinerja pegawai fungsional yang baik dan sebanyak 9 responden (42.9 %) memiliki kinerja yang kurang baik. Maka dapat dilihat bahwa kinerja pegawai fungsional di Puskesmas Antang Kota Makassar lebih banyak memiliki kinerja yang baik.

B. Struktural

a. Planning

Berdasarkan hasil pernyataan dari 2 pegawai struktural mengenai planning, sebanyak 2 responden (100%) memiliki planning yang baik, maka dapat dilihat bahwa planning pegawai di Puskesmas Antang Kota Makassar seluruhnya memiliki planning yang baik.

b. Organizing

Berdasarkan hasil pernyataan dari 2 pegawai struktural mengenai organizing, sebanyak 2 responden (100%) memiliki

organizing yang baik, maka dapat dilihat bahwa organizing pegawai di Puskesmas Antang Kota Makassar seluruhnya memiliki organizing yang baik.

c. Actuating

Berdasarkan hasil pernyataan dari 2 pegawai struktural mengenai actuating, sebanyak 2 responden (100%) memiliki actuating yang baik, maka dapat dilihat bahwa actuating pegawai di Puskesmas Antang Kota Makassar seluruhnya memiliki actuating yang baik.

d. Controlling

Berdasarkan hasil pernyataan dari 2 pegawai struktural mengenai controlling, sebanyak 2 responden (100%) memiliki controlling yang baik, maka dapat dilihat bahwa controlling pegawai di Puskesmas Antang Kota Makassar seluruhnya memiliki controlling yang baik.

e. Kinerja Pegawai Struktural

Kinerja pegawai struktural yaitu memberikan bimbingan kepada bawahan agar senantiasa memberikan pelayanan yang professional. Berdasarkan hasil pernyataan dari 2 responden, sebanyak 2 responden (100%) memiliki kinerja yang baik, maka dapat dilihat bahwa kinerja pegawai struktural di Puskesmas Antang Kota Makassar seluruhnya memiliki kinerja yang baik.

4. Hasil Analisis Bivariat

Analisis bivariat dilakukan untuk melihat hubungan antara setiap variabel independen yaitu planning, organizing, actuating, dan controlling dengan variabel dependen yaitu kinerja pegawai struktural maupun fungsional, apakah ada hubungan yang terjadi bermakna secara statistik antara keduanya. Hubungan tiap variabel dapat dilihat secara jelas dibawah ini.

A. Fungsional

a. Hubungan antara Planning dengan Kinerja Pegawai Fungsional

Hasil uji bivariat planning dengan kinerja pegawai fungsional menunjukkan ada dua sel yang memiliki nilai expected count kurang dari 5, sehingga dilakukan uji fisher's exact test dan diperoleh hasil sebagai berikut:

Tabel 4.8
Hubungan antara Planning dengan Kinerja Pegawai Fungsional
Puskesmas Antang Kota Makassar Tahun 2018

Planning	Kinerja Pegawai Fungsional				Total		P
	Baik		Kurang Baik		n	%	
	n	%	N	%			
Baik	5	62.5	3	37.5	8	100.0	0.528
Kurang Baik	7	53.8	6	46.2	13	100.0	
Total	12	57.1	9	42.9	21	100.0	

Sumber : Data Primer

Tabel 4.8 menunjukkan ada tidaknya hubungan antara planning dengan kinerja pegawai fungsional di Puskesmas Antang

Kota Makassar. Dari tabel diatas dapat dilihat dari total 8 responden yang memiliki planning yang baik, 5 responden (62.5%) kinerja pegawai fungsional tergolong baik dan 3 responden (37.5%) kinerja pegawai fungsional tergolong kurang baik, sedangkan dari total 13 responden yang memiliki planning yang kurang baik, 7 responden (53.8%) kinerja pegawai fungsional tergolong baik dan 6 responden (46.2%) kinerja pegawai fungsional tergolong kurang baik.

Setelah dilakukan analisis dengan menggunakan uji chi-square di dapatkan nilai $p = 0,528$. Karena nilai $p > 0,05$ artinya tidak adanya hubungan antara planning dengan kinerja pegawai fungsional di Puskesmas Antang Kota Makassar.

a. Hubungan antara Organizing dengan Kinerja Pegawai Fungsional

Hasil uji bivariat organizing dengan kinerja pegawai fungsional menunjukkan ada dua sel yang memiliki nilai expected count kurang dari 5, sehingga dilakukan uji fisher's exact test dan diperoleh hasil sebagai berikut:

Tabel 4.9
Hubungan antara Organizing dengan Kinerja Pegawai
Fungsional
Puskesmas Antang Kota Makassar Tahun 2018

Organizing	Kinerja Pegawai Struktural				Total		P
	Baik		Kurang Baik		n	%	
	N	%	n	%			
Baik	11	64.7	6	35.3	17	100.0	0.189
Kurang Baik	1	25.0	3	75.0	4	100.0	
Total	12	57.1	9	42.9	21	100.0	

Sumber : Data Primer

Tabel 4.9 menunjukkan ada tidaknya hubungan antara organizing dengan kinerja pegawai fungsional di Puskesmas Antang Kota Makassar. Dari tabel diatas dapat dilihat dari total 17 responden yang memiliki organizing yang baik, 11 responden (64.7%) kinerja pegawai fungsional tergolong baik dan 6 responden (35.3%) kinerja pegawai fungsional tergolong kurang baik, sedangkan dari total 4 responden yang memiliki organizing yang kurang baik, 1 responden (25.0%) kinerja pegawai fungsional tergolong baik dan 3 responden (75.0%) kinerja pegawai fungsional tergolong kurang baik.

Setelah dilakukan analisis dengan menggunakan uji chi-square di dapatkan nilai $p = 0.189$. Karena nilai $p > 0,05$ artinya tidak adanya hubungan antara organizing dengan kinerja pegawai fungsional di Puskesmas Antang Kota Makassar.

b. Hubungan antara Actuating dengan Kinerja Pegawai Fungsional

Hasil uji bivariat actuating dengan kinerja pegawai fungsional menunjukkan ada dua sel yang memiliki nilai expected count kurang dari 5, sehingga dilakukan uji fisher's exact test dan diperoleh hasil sebagai berikut:

Tabel 4.10
Hubungan antara Actuating dengan Kinerja Pegawai Fungsional
Puskesmas Antang Kota Makassar Tahun 2018

Actuating	Kinerja Pegawai Struktural				Total		P
	Baik		Kurang Baik		N	%	
	N	%	N	%			
Baik	11	73.3	4	26.7	15	100.0	0.029
Kurang Baik	1	16.7	5	83.3	6	100.0	
Total	12	57.1	9	42.9	21	100.0	

Sumber : Data Primer

Tabel 4.10 menunjukkan ada tidaknya hubungan antara actuating dengan kinerja pegawai fungsional di Puskesmas Antang Kota Makassar. Dari tabel diatas dapat dilihat dari total 15 responden yang memiliki actuating yang baik, 11 responden (73.3%) kinerja pegawai fungsional tergolong baik dan 4 responden (26.7%) kinerja pegawai fungsional tergolong kurang baik, sedangkan dari total 6responden yang memiliki actuating yang kurang baik, 1 responden (16.7%) kinerja pegawai fungsional tergolong baik dan 5 responden (83.3%) kinerja pegawai fungsional tergolong kurang baik.

Setelah dilakukan analisis dengan menggunakan uji chi-square di dapatkan nilai $p = 0.029$. Karena nilai $p < 0,05$ artinya adanya hubungan antara actuating dengan kinerja pegawai fungsional di Puskesmas Antang Kota Makassar.

c. Hubungan antara Controlling dengan Kinerja Pegawai Fungsional

Hasil uji bivariat controlling dengan kinerja pegawai fungsional menunjukkan ada dua sel yang memiliki nilai expected count kurang dari 5, sehingga dilakukan uji fisher's exact test dan diperoleh hasil sebagai berikut:

Tabel 4.11
Hubungan antara Controlling dengan Kinerja Pegawai Fungsional Puskesmas Antang Kota Makassar Tahun 2018

Controlling	Kinerja Pegawai Struktural				Total		P
	Baik		Kurang Baik		n	%	
	N	%	N	%			
Baik	12	80.0	3	20.0	15	100.0	0.002
Kurang Baik	0	0	6	100	6	100.0	
Total	12	57.1	9	42.9	21	100.0	

Sumber : Data Primer

Tabel 4.11 menunjukkan ada tidaknya hubungan antara controlling dengan kinerja pegawai fungsional di Puskesmas Antang Kota Makassar. Dari tabel diatas dapat dilihat dari total 15 responden yang memiliki controlling yang baik, 12 responden (80.0%) kinerja pegawai fungsional tergolong baik dan 3 responden (20.0%) kinerja

pegawai fungsional tergolong kurang baik, sedangkan dari total 6 responden yang memiliki controlling yang kurang baik, 0 responden (0%) kinerja pegawai fungsional tergolong baik dan 6 responden (100%) kinerja pegawai fungsional tergolong kurang baik.

Setelah dilakukan analisis dengan menggunakan uji chi-square di dapatkan nilai $p = 0.002$. Karena nilai $p < 0,05$ artinya adanya hubungan antara controlling dengan kinerja pegawai fungsional di Puskesmas Antang Kota Makassar.

B. Struktural

Seluruh pegawai struktural di puskesmas Antang Kota Makassar memiliki planning, organizing, actuating dan controlling yang baik begitupun dengan kinerjanya.

B. Pembahasan

1. Karakteristik Responden

Responden pada penelitian ini adalah seluruh pegawai di Puskesmas Antang Kota Makasssar yang berstatus PNS (Pegawai Negeri Sipil) berjumlah 23 orang yang terbagi pegawai struktural sebanyak 21 orang dan pegawai struktural sebanyak 2 orang. Distribusi frekuensi karakteristik pegawai yang meliputi umur, jenis kelamin, pendidikan dan lama kerja.

Pada Karakteristik jenis kelamin, dari 23 responden hanya terdapat 2 responden yang berjenis kelamin laki-laki, dan 21 responden berjenis

kelamin perempuan, 1 laki-laki tersebut merupakan pegawai fungsional di Puskesmas Antang Kota Makassar.

Tingkat pendidikan berkaitan dengan ijazah tingkat pendidikan formal yang didapatkan. Berdasarkan data yang diperoleh terkait distribusi tingkat pendidikan pegawai dari hasil pengumpulan data sebanyak 23 responden, dapat diketahui bahwa sebagian besar responden berada pada tingkat pendidikan S1 yaitu sebanyak 14 responden yang meliputi 12 dari pegawai fungsional dan 2 dari pegawai struktural.

Pada karakteristik umur responden pegawai di Puskesmas Antang Kota Makassar yang berjumlah 23 orang berada pada kisaran umur 26 tahun sampai 65 tahun.

Lama Kerja adalah ukuran tentang lama waktu atau masa kerja yang telah ditempuh seseorang dapat memahami tugas dan fungsinya. Berdasarkan data yang diperoleh terkait distribusi lama kerja pegawai dari hasil pengumpulan data sebanyak 23 responden, untuk tenaga fungsional mayoritas pegawai berada pada masa kerja 6 – 10 tahun, sedangkan untuk pegawai struktural yang berjumlah 2 orang dimana kepala puskesmas < dari 5 tahun dan kepala tata usaha > 20 tahun.

Pada karakteristik jenis jabatan di Puskesmas Antang Kota Makassar pada pegawai fungsional terdapat apoteker, bidan, dokter, dokter gigi, epidemiologi, gizi, laboran, perawat, sanitarian dan staff puskesmas. Dari berbagai jenis jabatan tersebut pada posisi perawatlah yang memiliki jumlah yang banyak yaitu sebanyak 6 perawat. Sedangkan

untuk pegawai struktural untuk jabatan kepala puskesmas dan kepala tata usaha masing-masing hanya berjumlah satu orang.

2. Variabel Penelitian

a. Hubungan Planning dengan Kinerja Pegawai Fungsional dan Struktural

Planning meliputi pengaturan tujuan dan mencari cara bagaimana untuk mencapai tujuan tersebut. Planning telah dipertimbangkan sebagai fungsi utama manajemen dan meliputi segala sesuatu yang manajer kerjakan. Di dalam planning, manajer memperhatikan masa depan, mengatakan “Ini adalah apa yang ingin kita capai dan bagaimana kita akan melakukannya”. Terry mengatakan, perencanaan adalah memilih dan menghubungkan fakta-fakta, membuat dan menggunakan asumsi-asumsi berdasar masa yang akan datang, dalam gambaran dan perumusan kegiatan-kegiatan yang diusulkan yang diperlukan guna mencapai hasil yang diinginkan.

Perencanaan merupakan langkah awal dalam proses manajemen, karena dengan merencanakan aktivitas organisasi kedepan, maka segala sumber daya dalam organisasi difokuskan pada pencapaian tujuan organisasi. Perencanaan (planning) adalah fungsi dasar manajemen, karena fungsi-fungsi lain (controlling, actuating/directing, controlling, dll.) harus terlebih dulu direncanakan.

Hasil penelitian menunjukkan ada tidaknya hubungan antara planning dengan kinerja pegawai fungsional di Puskesmas Antang

Kota Makassar. Dari tabel 4.8 dapat dilihat dari total 8 responden yang memiliki planning yang baik, 5 responden (66.7%) kinerja pegawai fungsional tergolong baik dan 3 responden (33.3%) kinerja pegawai fungsional tergolong kurang baik, sedangkan dari total 13 responden yang memiliki planning yang kurang baik, 7 responden (58.3%) kinerja pegawai fungsional tergolong baik dan 6 responden (66.7%) kinerja pegawai fungsional tergolong kurang baik.

Setelah dilakukan analisis dengan menggunakan uji chi-square di dapatkan nilai $p = 0,528$. Karena nilai $p > 0,05$ artinya tidak adanya hubungan antara planning dengan kinerja pegawai fungsional di Puskesmas Antang Kota Makassar.

Dilihat dari tabel 4.8 terdapat 8 responden yang memiliki perencanaan yang baik akan tetapi diantara 8 responden tersebut 3 responden memiliki kinerja yang kurang baik. Hal ini dikarenakan dilihat dari lama kerja responden yang memiliki kinerja kurang baik yaitu berada pada kisaran $<$ dari 5 tahun masa kerja. Siagian (1995) mengatakan bahwa semakin lama seseorang bekerja dalam suatu organisasi maka semakin tinggi motivasi kerjanya.

Dilihat dari tabel 4.8 ditemukan sebanyak 7 responden dengan planning yang kurang baik tetapi memiliki kinerja yang baik. Hal ini disebabkan karena lama kerja yang kemudian melatih mereka yang sudah melakukan pekerjaan secara berulang sehingga membentuk pola kerja yang sudah terbiasa. Hal ini dibuktikan

dengan hasil crosstab antara planning dengan lama kerja ditemukan bahwa dari 13 responden yang memiliki lama kerja tergolong baik dengan lama kerja > dari 6 tahun dan 2 responden tergolong kurang baik dengan lama kerja < dari 5 tahun. Sehingga meskipun memiliki planning kurang baik tetapi memiliki kinerja yang baik karena didukung oleh lama kerja yang baik.

Selain itu, dilihat dari jawaban responden pada item pernyataan kuesioner. Pegawai fungsional Puskesmas atau responden tidak dilibatkan dalam membuat perencanaan program di Puskesmas, tidak ikut dalam penyusunan kegiatan yang mencakup semua kegiatan baik wajib, pengembangan maupun upaya khusus di wilayah kerjanya, tidak terlibat dalam menyusun perencanaan program berdasarkan prioritas masalah di wilayah kerjanya, tidak diikutkan dalam membuat perencanaan dengan analisis kekuatan, kelemahan, peluang dan hambatan. Hal ini disebabkan karena yang menyusun perencanaan adalah pegawai struktural yaitu kepala Puskesmas dan kepala tata usaha. Pegawai fungsional hanya melaksanakan perencanaan yang disusun oleh pegawai struktural.

Jadi kegiatan pegawai fungsional dibagian planning merupakan bukan tugas pegawai fungsional sepenuhnya, melainkan tugas dari pegawai struktural. Sehingga pada variabel planning ini lebih banyak responden yang memiliki planning kurang baik.

Kinerja baik tapi perencanaan kurang baik artinya bahwa pegawai fungsional bekerja bukan karena ingin melaksanakan perencanaan tersebut melainkan ada dua hal kemungkinan yaitu terlihat pada jawaban responden yang menjawab mereka tidak dilibatkan dalam membuat perencanaan di Puskesmas atau ada target individu yang ingin dicapai oleh pegawai fungsional yaitu kinerja individu.

Adapun untuk hubungan antara planning dengan kinerja pegawai struktural seluruh pegawai struktural memiliki planning yang baik begitupun dengan kinerjanya. Hal ini disebabkan juga karena pegawai struktural yang terlibat langsung dalam penyusunan program di puskesmas.

Penelitian ini sejalan dengan penelitian yang dilakukan oleh Budi Prasetiawan (2015) tentang “Pengaruh Perencanaan dan Pengawasan Terhadap Kinerja Pegawai pada Dinas Perhubungan Komunikasi dan Informatika Kabupaten Tanah Bumbu” hasil penelitian tersebut menunjukkan tidak ada hubungan antara planning terhadap kinerja.

Penelitian ini tidak sejalan dengan penelitian yang dilakukan oleh Ramlan (2017) tentang “Pengaruh Fungsi-Fungsi Manajemen Terhadap Kinerja Karyawan Pada Pt. Prima Swadharma Makassar” hasil penelitian tersebut menunjukkan ada hubungan antara planning terhadap kinerja

b. Hubungan Organizing dengan Kinerja Pegawai Fungsional dan Struktural

Organizing adalah proses dalam memastikan kebutuhan manusia dan fisik setiap sumber daya tersedia untuk menjalankan rencana dan mencapai tujuan yang berhubungan dengan organisasi. Organizing juga meliputi penugasan setiap aktifitas, membagi pekerjaan ke dalam setiap tugas yang spesifik, dan menentukan siapa yang memiliki hak untuk mengerjakan beberapa tugas. Pengaturan itu mencakup pembagian tugas, alat-alat, sumber daya manusia, wewenang dan sebagainya untuk menghindari kesimpangsiuran dalam pelaksanaan kegiatan. Fungsi ini lebih cenderung pada pengaturan kegiatan administratif. Tujuannya agar tercapai efisiensi dan efektivitas dalam tahanan dan fungsi berikutnya.

Hasil penelitian yang diperoleh pada penelitian ini menunjukkan ada tidaknya hubungan antara organizing dengan kinerja pegawai fungsional di Puskesmas Antang Kota Makassar. Dari tabel 4.9 dapat dilihat dari total 17 responden yang memiliki organizing yang baik, 11 responden kinerja pegawai fungsional tergolong baik dan 6 responden kinerja pegawai fungsional tergolong kurang baik, sedangkan dari total 4 responden yang memiliki organizing yang kurang baik, 1 responden kinerja pegawai fungsional tergolong baik dan 9 responden kinerja pegawai fungsional tergolong kurang baik. Hasil uji statistik menggunakan uji *chi-square* menunjukkan tidak

adanya hubungan antara organizing dengan kinerja pegawai fungsional di Puskesmas Antang Kota Makassar, dimana nilai $p = 0.189 > \alpha = 0,05$.

Dilihat dari tabel 4.9 dari 17 responden yang memiliki organizing yang baik akan tetapi diantara 17 tersebut masih terdapat 6 responden yang memiliki kinerja kurang baik. Terdapat beberapa faktor yang berhubungan dengan kinerja pegawai yaitu umur, pengetahuan kepemimpinan, pengembangan karir (promosi), pelatihan, pendidikan, motivasi, masa kerja, gaji, serta hubungan sesama rekan kerja.

Hasil yang peneliti peroleh terkait tidak adanya hubungan antara pengorganisasian dengan kinerja didukung oleh hasil wawancara yang peneliti lakukan dimana pegawai puskesmas telah ditempatkan sesuai dengan kemampuan dan keahliannya sehingga mereka telah mengetahui secara jelas tugas dan tanggungjawabnya. Selain itu, mereka bersedia untuk membantu rekan kerjanya dalam memberikan pelayanan jika rekan kerjanya yang bertugas tidak dapat hadir di puskesmas.

Adapun untuk hubungan antara organizing dengan kinerja pegawai struktural seluruh pegawai struktural memiliki organizing yang baik begitupun dengan kinerjanya.

Penelitian ini tidak sejalan dengan penelitian yang dilakukan oleh Ramlan (2017) tentang “Pengaruh Fungsi-Fungsi Manajemen

Terhadap Kinerja Karyawan Pada Pt. Prima Swadharma Makassar” hasil penelitian tersebut menunjukkan ada hubungan antara organizing terhadap kinerja.

c. Hubungan Actuating dengan Kinerja Pegawai Fungsional dan Struktural

Actuating membuat urutan rencana menjadi tindakan dalam dunia organisasi. Sehingga tanpa tindakan nyata, rencana akan menjadi imajinasi atau impian yang tidak pernah menjadi kenyataan. Menurut George R. Terry yang dimaksud dengan pelaksanaan adalah : “Tindakan untuk mengusahakan agar semua anggota suka berusaha untuk mencapai sasaran-sasaran agar sesuai dengan perencanaan dan usahausaha organisasi.” Perencanaan dan pengorganisasian yang baik kurang berarti bila tidak diikuti dengan pelaksanaan kerja organisasi yang bertanggung jawab. Untuk itu maka semua Sumber Daya Manusia (SDM) yang ada harus dioptimalkan untuk mencapai visi, misi dan program kerja organisasi. Pelaksanaan kerja harus sejalan dengan rencana kerja yang telah disusun. Setiap pelaku organisasi harus bekerja sesuai dengan tugas, fungsi dan peran, keahlian dan kompetensi masing-masing SDM untuk mencapai visi, misi dan program kerja organisasi yang telah ditetapkan. Inti dari actuating adalah menggerakkan semua anggota kelompok untuk bekerja agar mencapai tujuan organisasi.

Dalam Islam terdapat konsep pelaksanaan sebagaimana telah dijelaskan di dalam Al-Qur'an Surah An-Nahl:16/125

أَدْعُ إِلَى سَبِيلِ رَبِّكَ بِالْحُكْمَةِ وَالْمَوْعِظَةِ الْحَسَنَةِ وَجَدِلْهُمْ بِالَّتِي هِيَ أَحْسَنُ

إِنَّ رَبَّكَ هُوَ أَعْلَمُ بِمَنْ ضَلَّ عَنْ سَبِيلِهِ ۗ وَهُوَ أَعْلَمُ بِالْمُهْتَدِينَ

Terjemahannya :

“Serulah (manusia) kepada jalan Tuhan-mu dengan hikmah dan pelajaran yang baik dan bantahlah mereka dengan cara yang baik. Sesungguhnya Tuhanmu Dialah yang lebih mengetahui tentang siapa yang tersesat dari jalan-Nya dan Dialah yang lebih mengetahui orang-orang yang mendapat petunjuk” (Departemen Agama RI, 2012).

Dalam Tafsir Al-Misbah Menyatakan wahai Nabi, ajaklah manusia meniti jalan kebenaran yang diperintahkan oleh Tuhanmu. Pilihlah jalan dakwah terbaik yang sesuai dengan kondisi manusia. Ajaklah kaum cendekiawan yang memiliki pengetahuan tinggi untuk berdialog dengan kata-kata bijak sesuai dengan tingkat kepandaian mereka. Terhadap kaum awam, ajaklah mereka dengan memberikan nasihat dan perumpamaan yang sesuai dengan taraf mereka sehingga mereka sampai kepada kebenaran melalui jalan

terdekat yang paling cocok untuk mereka. Debatlah ahli al-kitab yang menganut agama-agam terdahulu dengan logika dan retorika yang halus, melalui perdebatan yang baik, lepas dari kekerasan dan umpatan agar mereka puas dan menerima dengan lapang dada. Itulah metode berdakwah yang benar kepada agama Allah sesuai dengan kecenderungan setiap manusia. Tempuhlah cara itu dalam menghadapi mereka. Sesudah itu serahkan urusan mereka pada Allah yang maha mengetahui siapa yang larut dalam kesesatan dan menjauhkan diri dari jalan keselamatan dan siapa yang sehat jiwanya lalu mendapat petunjuk dan beriman dengan apa yang kamu bawa (Shihab, 2007).

Dalam konteks actualizing ayat ini menjelaskan makna pokok dari actualizing itu sendiri yakni seruan atau ajakan untuk mencapai sebuah tujuan, visi dan misi yang telah direncanakan dan dirumuskan sebelumnya. Kemudian ayat ini memberikan gambaran teknis kepada seorang manajer atau pimpinan dalam mengajak atau menggerakkan segenap komponen dengan tiga metode pendekatan yaitu bilhikmah, al-mauidhoh, al-hasanah dan al-mujaadalah yang disesuaikan dengan kondisi dan tingkat intelektualitas.

Hasil penelitian yang diperoleh pada penelitian ini menunjukkan ada tidaknya hubungan antara actualizing dengan kinerja pegawai fungsional di Puskesmas Antang Kota Makassar. Dari tabel 4.10 dapat dilihat dari total 15 responden yang memiliki actualizing yang baik, 11 responden (73.3%) kinerja pegawai fungsional tergolong baik dan 4

responden (26.7%) kinerja pegawai fungsional tergolong kurang baik, sedangkan dari total 6 responden yang memiliki actuating yang kurang baik, 1 responden (16.7%) kinerja pegawai fungsional tergolong baik dan 5 responden (83.3%) kinerja pegawai fungsional tergolong kurang baik. Hasil uji statistik menggunakan uji *chi-square* menunjukkan adanya hubungan antara actuation dengan kinerja pegawai fungsional di Puskesmas Antang Kota Makassar, dimana nilai $p = 0.029 < \alpha = 0,05$.

Terdapat beberapa faktor yang berhubungan dengan kinerja pegawai yaitu kepemimpinan, umur, pendidikan, promosi, masa kerja, sesama kerja serta motivasi.

Dari tabel crosstab antara actuating dengan lama kerja dapat dilihat dari total 6 responden yang memiliki actuating kurang baik, sebanyak 4 responden memiliki lama kerja yang tergolong kurang baik dan 2 responden lama kerja tergolong baik, sedangkan dari total 15 responden yang memiliki actuating yang baik, 1 responden memiliki lama kerja kurang baik dan 14 responden memiliki lama kerja yang baik. Hasil uji statistik menggunakan uji *chi-square* menunjukkan adanya hubungan antara actuating dengan lama kerja di Puskesmas Antang Kota Makassar, dimana nilai $p = 0,011 < \alpha = 0,05$. Penelitian ini sejalan dengan penelitian yang dilakukan oleh Achmad Faizin (2008) dengan judul “Hubungan Tingkat Pendidikan dan Lama Kerja Perawat Dengan Kinerja Perawat di RSUD Pandan Arang Kabupaten Boyolali”. Hasil analisis uji *chi-square* menunjukkan taraf signifikan

yang dihasilkan kurang dari 5% yaitu 0,000. Dengan demikian ada hubungan lama kerja perawat terhadap kinerja perawat di Rumah Sakit Umum Pandan Arang Kabupaten Boyolali. Siagian (1995) mengatakan bahwa semakin lama seseorang bekerja dalam suatu organisasi maka semakin tinggi motivasi kerjanya. Tingginya motivasi kerja seseorang akan berdampak baik pada kinerja yang dihasilkan.

Hasil yang peneliti peroleh terkait adanya hubungan antara pelaksanaan dengan kinerja didukung oleh hasil wawancara setiap item pernyataan di pelaksanaan seperti halnya pada item pernyataan pegawai fungsional selalu diikutkan dalam pelatihan sosialisasi terhadap pelayanan oleh dinas kesehatan, mutasi dan rotasi sebagai bagian dari pengembangan pelayanan kesehatan telah memberikan manfaat bagi semua pegawai, mudah mendapatkan kesempatan untuk mengikuti pelatihan yang bertujuan meningkatkan kemampuan kerjanya, mereka dapat menyelesaikan pekerjaan yang sesuai dengan waktu yang ditentukan, melaksanakan tugas sesuai dengan standar pelayanan yang telah ditentukan serta dapat memberikan pelayanan tidak hanya kepada masyarakat di wilayah kerja puskesmas tetapi setiap orang yang datang berobat.

Adapun untuk hubungan antara *actuating* dengan kinerja pegawai struktural seluruh pegawai struktural memiliki *actuating* yang baik begitupun dengan kerjanya.

Penelitian ini sejalan dengan penelitian yang dilakukan oleh Ramlan (2017) tentang “Pengaruh Fungsi-Fungsi Manajemen Terhadap Kinerja Karyawan Pada Pt. Prima Swadharma Makassar” hasil penelitian tersebut menunjukkan ada hubungan antara actuation terhadap kinerja.

Penelitian ini tidak sejalan dengan penelitian yang dilakukan oleh Hadi Fatkhurokhim (2016) tentang “Pengaruh Pelaksanaan Supervisi Pendidikan Terhadap Kinerja Guru Sekolah Dasar” hasil penelitian tersebut menunjukkan tidak ada hubungan antara actuation terhadap kinerja.

d. Hubungan Controlling dengan Kinerja Pegawai Fungsional dan Struktural

Controlling, memastikan bahwa kinerja sesuai dengan rencana. Hal ini membandingkan antara kinerja aktual dengan standar yang telah ditentukan. Jika terjadi perbedaan yang signifikan antara kinerja aktual dan yang diharapkan, manajer harus mengambil tindakan yang sifatnya mengoreksi. Menurut Stephen Robein (Inu Kencana Syafii, 2011), pengawasan dapat didefinisikan sebagai: “Proses mengikuti perkembangan kegiatan untuk menjamin jalannya pekerjaan, dengan demikian dapat selesai secara sempurna sebagaimana yang direncanakan sebelumnya, dengan pengoreksian beberapa pemikiran yang saling berhubungan. Controlling bukanlah hanya sekedar mengendalikan pelaksanaan program dan aktivitas

organisasi, namun juga mengawasi sehingga bila perlu dapat mengadakan koreksi. Dengan demikian apa yang dilakukan staff dapat diarahkan kejalan yang tepat dengan maksud pencapaian tujuan yang telah direncanakan. Inti dari controlling adalah proses memastikan pelaksanaan agar sesuai dengan rencana.

Hasil penelitian yang diperoleh pada penelitian ini menunjukkan ada tidaknya hubungan antara controlling dengan kinerja pegawai fungsional di Puskesmas Antang Kota Makassar. Dari tabel 4.11 dapat dilihat dari total 15 responden yang memiliki controlling yang baik, 12 responden (80.0%) kinerja pegawai fungsional tergolong baik dan 3 responden (20.0%) kinerja pegawai fungsional tergolong kurang baik, sedangkan dari total 6 responden yang memiliki controlling yang kurang baik, 0 responden (0%) kinerja pegawai fungsional tergolong baik dan 6 responden (100%) kinerja pegawai fungsional tergolong kurang baik. Hasil uji statistik menggunakan uji *chi-square* menunjukkan adanya hubungan antara controlling dengan kinerja pegawai fungsional di Puskesmas Antang Kota Makassar, dimana nilai $p = 0.002 < \alpha = 0,05$.

Dilihat dari tabel 4.11 dari 15 responden yang memiliki controlling yang baik akan tetapi diantara 15 tersebut masih terdapat 3 responden yang memiliki kinerja kurang baik. Terdapat beberapa faktor yang berhubungan dengan kinerja pegawai yaitu, masa kerja,

kepemimpinan, umur, pendidikan, pengetahuan, motivasi serta hubungan sesama rekan kerja.

Simanjuntak (1985) mengatakan bahwa semakin tinggi pendidikan seseorang akan semakin tinggi produktivitas kerjanya. Siagian (1983) kepemimpinan adalah kemampuan dan keterampilan seseorang yang menduduki jabatan sebagai pimpinan satuan kerja, untuk mempengaruhi perilaku orang lain terutama bawahannya untuk memberikan sumbangsih nyata dalam pencapaian tujuan organisasi.

Perilaku pemimpin yang baik yaitu pemimpin yang dapat memberikan arahan serta senantiasa mengawasi tugas dari pegawai sehingga kinerja pegawai menjadi baik. Sebagaimana dijelaskan dalam Qs. Ali-Imran/3:104

وَلْتَكُنْ مِنْكُمْ أُمَّةٌ يَدْعُونَ إِلَى الْخَيْرِ وَيَأْمُرُونَ بِالْمَعْرُوفِ وَيَنْهَوْنَ عَنِ الْمُنْكَرِ

UNIVERSITAS ISLAM NEGERI
 ALAUDDIN
 MAKASSAR

وَأُولَئِكَ هُمُ الْمُفْلِحُونَ ﴿١٠٤﴾

Terjemahannya :

“Dan hendaklah ada di antara kamu segolongan umat yang menyeru kepada kebajikan, menyuruh kepada yang ma'ruf dan mencegah dari yang munkar; merekalah orang-orang yang beruntung.” (Departemen Agama RI, 2012).

Dalam Tafsir Al-Misbah menyatakan jalan terbaik untuk bersatu dalam kebenaran dibawah naungan Al-Qur'an dan Rasul-Nya adalah dengan menjadi umat yang menyerukan segala bentuk kebaikan dunia dan akhirat. Menyerukan kewajiban mendorong manusia pada kebajikan bersama dan mencegah kejahatan amar makruf nahi munkar, al-amr bi al-ma'ruf wa al-nahy 'an al-munkar. Mereka yang melakukan prinsip itu adalah orang-orang yang memperoleh keberuntungan yang sempurna (Shihab, 2007).

Hubungan antara ayat diatas dengan penelitian ini yaitu dalam ayat tersebut dikatakan bahwa “hendaklah ada diantara kamu segolongan umat yang menyeru kepada kebajikan”.Segolongan umat dalam hal ini dapat diartikan sebagai seorang pimpinan yang senantiasa melakukan tindakan pengawasan terhadap bawahannya sehingga pegawai tersebut dapat bekerja secara disiplin sesuai dengan tuganya masing-masing.

Hadits Rasulullah SAW juga menganjurkan perlunya melaksanakan pengawasan dalam setiap pekerjaan. Ajaran Islam sangat memperhatikan adanya bentuk pengawasan terhadap diri terlebih dahulu sebelum melakukan pengawasan terhadap orang lain. Hal ini antara lain berdasarkan hadits Rasulullah SAW sebagai berikut :

“Periksalah dirimu sebelum memeriksa orang lain. Lihatlah terlebih dahulu atas kerjamu sebelum melihat kerja orang lain” (HR. Tirmidzi:2383).

Hasil yang peneliti peroleh terkait adanya hubungan antara pelaksanaan dengan kinerja didukung oleh hasil wawancara setiap item pernyataan di pelaksanaan seperti halnya pada item pernyataan seluruh pegawai akan ditegur jika melaksanakan kekeliruan dalam pelayanan di unit kerjanya, diberikan peringatan atau teguran oleh kepala puskesmas apabila memiliki kinerja buruk, setiap pagi semua pegawai diberi arahan sebelum bekerja serta senantiasa diawasi oleh kepala Puskesmas agar pekerjaan yang dapat diselesaikan tepat waktu, mendapatkan peringatan atau teguran oleh kepala Puskesmas apabila memiliki kinerja buruk.

Adapun untuk hubungan antara controlling dengan kinerja pegawai struktural seluruh pegawai struktural memiliki controlling yang baik begitupun dengan kerjanya.

Penelitian ini tidak sejalan dengan penelitian yang dilakukan oleh Ramlan (2017) tentang “Pengaruh Fungsi-Fungsi Manajemen Terhadap Kinerja Karyawan Pada Pt. Prima Swadharma Makassar” hasil penelitian tersebut menunjukkan ada hubungan antara controlling terhadap kinerja.

BAB V

KESIMPULAN DAN SARAN

A. Kesimpulan

Dalam Islam telah diajarkan pentingnya menerapkan fungsi manajemen dalam bekerja. Sehingga sebagai seorang muslim kita harus lebih optimal dalam menerapkan fungsi manajemen dalam bekerja karena akan ada balasan pahala yang besar dari Allah tatkala fungsi manajemen diterapkan dalam kehidupan.

1. Fungsional

- a. Tidak ada hubungan penerapan fungsi perencanaan (*planning*) dengan kinerja pegawai Fungsional di Puskesmas Antang Kota Makassar
- b. Tidak ada hubungan penerapan fungsi pengorganisasian (*organizing*) dengan kinerja pegawai Fungsional di Puskesmas Antang Kota Makassar
- c. Ada hubungan penerapan fungsi pelaksanaan/pergerakan (*actuating*) dengan kinerja pegawai Fungsional di Puskesmas Antangkota Makassar
- d. Ada hubungan penerapan fungsi pengawasan (*controlling*) dengan kinerja pegawai Fungsional di Puskesmas Antang Kota Makassar

2. Struktural

- a. Tidak ada hubungan penerapan fungsi perencanaan (*planning*) dengan kinerja pegawai Struktural di Puskesmas Antang Kota Makassar

- b. Tidak ada hubungan penerapan fungsi pengorganisasian (*organizing*) dengan kinerja pegawai Struktural di Puskesmas Antang Kota Makassar
- c. Tidak ada hubungan penerapan fungsi pelaksanaan/pergerakan (*actuating*) dengan kinerja pegawai Struktural di Puskesmas Antangkota Makassar
- d. Tidak ada hubungan penerapan fungsi pengawasan (*controlling*) dengan kinerja pegawai Struktural di Puskesmas Antang Kota Makassar

B. Saran

1. Fungsional

Diharapkan kepada pegawai fungsional dapat ikut terlibat dalam proses penyusunan perencanaan di Puskesmas Antang Kota Makassar.

2. Struktural

- a. Memberikan kemudahan kepada pegawai fungsional dalam mengikuti pelatihan dalam rangka meningkatkan kemampuannya dalam bekerja.
- b. Memberikan teguran kepada pegawai fungsional apabila melakukan kekeliruan dalam pelayanan sehingga bekerja dengan kualitas yang buruk.
- c. Memberikan reward (penghargaan) kepada pegawai yang memiliki kinerja baik. Sehingga menjadi motivasi bagi pegawai untuk bekerja secara maksimal.
- d. Melakukan penilaian kinerja secara rutin.

3. Peneliti Selanjutnya

Diharapkan kepada peneliti selanjutnya yang akan melakukan penelitian tentang hubungan POAC (planning, organizing, actuating, controlling) dengan kinerja agar menggunakan penelitian kualitatif secara mendalam.



DAFTAR PUSTAKA

- Ambar Teguh Ambarwati, Maria Retno. 2016. *Fungsi Manajemen Puskesmas Dalam Pemberian Program ASI Eksklusif*. Global Health Science, Poltekkes Kemenkes Surabaya
- Sulistiyani, dan Rosidah, 2003. *Manajemen Sumber Daya Manusia: Konsep, Teori dan Pengembangan Dalam Konteks Organisasi Publik*. Yogyakarta: Graha Ilmu.
- Atianingtyas & Dwi Septi 2011. *Pengukuran Kinerja Puskesmas Berdasarkan Kepmenkes RI NO.828/MENKES/SK/IX/2008 di Kabupaten Bojonegoro* Universitas Negeri Surabaya.
- Budiarto. 2015. *Kualitas Pelayanan Kesehatan Puskesmas di Kecamatan Enrekang Kabupaten Enrekang*. Universitas Hasanuddin.
- Faizin Achmad. 2008. *Hubungan Tingkat Pendidikan dan Lama Kerja Perawat Dengan Kinerja Perawat di RSUD Pandan Arang Kabupaten Boyolali*. Berita Ilmu Keperawatan. ISSN 1979-2697 Vol 1 No 3.
- George R Terry & Leslie W. Rue 2015. *Dasar-Dasar Manajemen*, Jakarta, PT Bumi Aksara.
- Habibi, dkk. 2016. *Gambaran Pengelolaan Pelayanan Kesehatan Berdasarkan Fungsi Manajemen Pada Program Pengendalian Penyakit Menular (P2m) Di Puskesmas Tamangapa Makassar*. FKIK. UIN Makassar
- Hasibuan, M. 2001. *Manajemen Sumber Daya Manusia: Pengertian Dasar, Pengertian dan Masalah*. Jakarta: PT. Toko Gunung Agung
- Hasibuan, Malayu S.P. 2006. *Manajemen Dasar, Pengertian dan Masalah*. . Jakarta : PT bumi Aksara.
- Hasibuan, Malayu S.P. 2009. *Manajemen: Dasar, Pengertian, dan Masalah Edisi Revisi* . Jakarta : Bumi Aksara
- Herlina, Nita., dkk, 2016. *Gambaran dan Permintaan Pasien Terhadap Fasyankes Gigi di Puskesmas Kota Banjarmasin*. Dentino, Jurnal Kedokteran Gigi. Banjarmasin: Univeristas Lambung Mangkurat..
- Ilyas, Yaslis 2001, *Kinerja:Teori, penilaian dan penelitian*, Depok : Pusat Kajian Ekonomi Kesehatan FKM UI.
- Kemenkes RI, 2012. *Pedoman Paket Dasar Pelayanan Kesehatan Gigi dan Mulut di Puskesmas*. Jakarta.
- Kemenkes RI, 2015. *Kesehatan Dalam Kerangka Sustainable Development Goals (SDG's)*. Jakarta.

- Kementerian Kesehatan RI. Manajemen Puskesmas, Modul I. Jakarta: Kementerian Kesehatan RI
- Malayu Hasibuan, S.P. 2007. Manajemen Sumber Daya Manusia, Jakarta: Bumi Aksara.
- Maryun Y. 2006. Beberapa Faktor yang Berhubungan dengan Kinerja Petugas Program TB Paru Terhadap Cakupan Penemuan Kasus Baru BTA (+) di Kota Tasikmalaya Tahun 2006. *Jurnal Program Magister Ilmu Kesehatan Masyarakat Universitas Diponegoro*
- M. Manullang, 1996. Dasar-Dasar Manajemen. Jakarta: Ghalia Indonesia.
- Manullang. 1992. Dasar-Dasar Manajemen. Jakarta; Ghalia.
- Muninjaya, A.A. GDE. 2002. *manajemen kesehatan*. edisi III, Jakarta: EGC
- Muninjaya, Gde. 2004, Manajemen Kesehatan, Jakarta: Penerbit Buku Kedokteran EGC
- Ningrum, S.F. 2008. Analisis Hubungan Fungsi Manajemen Oleh Tenaga Pelaksana Gizi Dengan Tingkat Keberhasilan Program Pemberian Makanan Tambahan Pada Balita Gizi Buruk Di Puskesmas Kabupaten Tegal Tahun 2006. Tesis Universitas Diponegoro. Semarang.
- Notoadmojo, 2010. *Metodologi penelitian kesehatan*. Jakarta : Rineka cipta
- Notoadmodjo, S. Promosi Kesehatan Dan Ilmu Perilaku. Jakarta: Rineka Cipta; 2007
- Novitasari, 2005, *Pengaruh Stress Kerja Terhadap Motivasi Kerja Dan Kinerja Karyawan PT H.M Sampoerna Tbk*, Surabaya
- Puskesmas Antang 2017. *Data Kinerja Puskesmas Antang Kota Makassar*.
- Puskesmas Antang 2015. *Profil Puskesmas Antang Kota Makassar*.
- Permenkes 2014. Pusat Kesehatan Masyarakat. Jakarta: Menteri Kesehatan Republik Indonesia.
- Permenkes 2015. No. 46 Tentang Akreditasi Puskesmas Klinik Pratama, Tempat Praktik Mandiri Dokter dan Dokter Gigi. Jakarta.
- Permenkes 2014. No 23 Tentang Pusat Kesehatan Masyarakat. Jakarta
- Prof., Dr., Am. Kadarman, dan Udayana, Yusuf, 2001 Pengantar Ilmu Manajemen Buku panduan Mahasiswa, Jakarta: Perekhallindo.

- Ramlan, 2017. *Pengaruh Fungsi-Fungsi Manajemen Terhadap Kinerja Karyawan Pada Pt Prima Swadharma Makassar*. Jurnal Riset Edisi XVIII. Vo 3 (007) : 45-56.
- Rosie, dkk, 2017. *Kinerja Pegawai Puskesmas Dalam Pelayanan Kesehatan Di Kecamatan Sangatta Selatan Kabupaten Kutai Timur*. FISIP. Universitas Mulawarman.
- Sadjiman Djunaidi, 2007. *Dasar-Dasar Manajemen, Butir-Butir Bahan Diskusi*. Cianjur : Universitas Suryakencana
- Satrianegara, M.F. 2014. *Organisasi dan manajemen pelayanan kesehatan*. Jakarta. Salemba medika.
- Siagian., 1997. *Manajemen sumber daya manusia*. Jakarta: Penerbit,Bina Aksara.
- Siagian, S.P. 2002. *Fungsi-fungsi Manajerial*. Bumi Aksara. Jakarta.
- Siagian, S.P. *Fungsi-fungsi Manajerial*. Bumi Aksara. Jakarta. 2002
- Siagian, Sondang.S., 1995. *Teori Motivasi dan Aplikasinya*. Jakarta: Penerbit, Bina Aksara.
- Siswanto, 2010. *Pengantar Manajemen*, Jakarta, PT Bumi Aksara.
- Simanjuntak, Payaman J.,1985. *Pengantar Ekonomi Sumber Daya Manusia*. Jakarta: Lembaga Penerbit Fakultas Ekonomi Universitas Indonesia.
- Sugiyono, 2016. *Metode Penelitian Kuantitatif, Kualitatif dan R&D*. Bandung: PT Alfabet.
- Suyati, Siwi Lastari & Winanto Nawarcono 2016. *Analisis Keterlibatan Pegawai dalam Pekerjaan di Dinas Kesehatan Kabupaten Sleman*. STIE Megarkencana.
- Terry, G.R. *Penelaahan Buku Principles of Management*. Balai Lektor Mahasiswa UNPAD. Bandung. 1980
- Torang, Syamsir. 2013. *Organiasi & Manajemen*. Bandung: Alfabeta
- Trihono 2005. *Manajemen Puskesmas Berbasis Paradigma Sehat*, Jakarta, Sagung Seto.
- Wirawan. 2009. *Evaluasi kinerja sumber daya manusia: teori, aplikasi, dan penelitian*, Jakarta, Salemba empat
- Wexley & Yukl, 1977. *Perilaku Organisasi dan Psikologi Personalialia*. Jakarta : Bina Aksara

Zanah, Rifki Faisal Miftaahul, dkk. 2016. Pengaruh Fungsi Manajemen Terhadap Kepuasan Kerja Karyawan (Suatu Kasus di Home Industri Asri Rahayu di Wilayah Majalengka). Jurnal Ilmu Pertanian dan Peternakan. Universitas Majalengka



L

A

M

P

I

R

A

N



Lampiran 1

LEMBAR PERSETUJUAN RESPONDEN

Saya yang bertanda tangan di bawah ini menyatakan bersedia untuk menjadi responden penelitian yang dilakukan oleh Zulfiani Syam mahasiswa Program Studi Kesehatan Masyarakat Universitas Islam Negeri Alauddin Makassar dengan judul “Hubungan Penerapan Fungsi Manajemen Terhadap Kinerja di Puskesmas Antang Kota Makassar Tahun 2018”.

Saya memahami dan menyadari bahwa penelitian ini tidak akan mempengaruhi atau mengakibatkan hal yang merugikan saya. Oleh karena itu, saya bersedia menjadi responden dalam penelitian ini.

Makassar, 2018

Responden

Lampiran 2

KUESIONER HUBUNGAN PENERAPAN FUNGSI MANAJEMEN TERHADAP KINERJA PEGAWAI PUSKESMAS ANTANG KOTA MAKASSAR TAHUN 2018

IDENTITAS RESPONDEN

1. Nama :
2. Umur :
3. Jenis Kelamin :
4. Pendidikan Terakhir:
5. Jabatan :

PETUNJUK PENGISIAN

Berikanlah tanda centang (✓) pada kolom yang dianggap benar pada kuesioner dibawah ini berdasarkan pernyataan dan pendapat anda dengan ketentuan sebagai berikut.

Selalu

Sering

Kadang-kadang

Tidak Pernah

PERENCANAAN

No	Pernyataan	Jawaban			
		Selalu	Sering	Kadang-kadang	Tidak Pernah
1	Saya ikut terlibat dalam membuat perencanaan program di puskesmas				
2	Saya diikutkan dalam pelatihan dalam rangka pengembangan kualitas dalam bekerja.				
3	Saya menyusun usulan kegiatan yang mencakup semua kegiatan baik wajib, pengembangan maupun upaya khusus di wilayah kerjanya				
4	Saya menyusun perencanaan program berdasarkan prioritas masalah di wilayah kerjanya berdasarkan analisis data yang telah dikumpulkan.				
5	Saya menyusun perencanaan program puskesmas dengan mempertimbangkan usulan masyarakat setempat				
6	Saya menyesuaikan program puskesmas sesuai dengan anggaran yang ada				
7	Saya menjalankan program puskesmas periode lalu yang belum berhasil				
8	Saya menyusun program puskesmas dengan memperhatikan kebijakan yang ada.				
9	Saya menyusun rencana usulan kegiatan bertujuan untuk mempertahankan kegiatan yang sudah dicapai pada periode sebelumnya				
10	Saya menyusun program berdasarkan kemampuan puskesmas				
11	Saya membuat perencanaan yang selain mampu bekerja sama tim baik antara lintas program maupun lintas sector				
12	Saya membuat perencanaan disertai dengan analisis Kekuatan				
13	Saya membuat perencanaan disertai dengan analisis Kelemahan				
14	Saya membuat perencanaan disertai dengan analisis Peluang				
15	Saya membuat perencanaan disertai dengan analisis Hambatan				
16	Saya diberikan motivasi oleh atasan dalam rangka pelaksanaan kegiatan				

PENGORGANISASIAN

No	Pernyataan	Jawaban			
		Selalu	Sering	Kadang-kadang	Tidak Pernah
1	Saya mengetahui tugas dan tanggung jawab saya sesuai dengan tugas pokok dan fungsi saya				

2	Waktu tunggu pasien di setiap pelayanan kesehatan berkisar \pm 10 menit (kecuali rawat inap dan bersalin)				
3	Saya ditempatkan pada posisi yang sesuai dengan kemampuan dan keahlian yang dimiliki (sesuai dengan latar belakang pendidikan)				
4	Standar pelayanan setiap pasien adalah \pm 10 menit (kecuali rawat inap dan bersalin)				
5	Penerimaan jasa pelayanan selalu sesuai dengan waktu yang telah ditentukan				
6	Fasilitas yang memadai membuat saya bersemangat dalam bekerja				
7	Saya bersedia mengganti teman untuk melayani pasien jika teman saya yang bertugas tidak berada di tempat selama posisi tersebut tidak beda jauh dengan tugas dan tanggung jawab unit kerja saya				
8	Saya akan melaksanakan setiap pekerjaan berdasarkan tupoksi yang ada				
9	Fasilitas yang memadai akan mendukung proses kerja yang ada di unit kerja saya				
10	Tidak tersedianya buku pedoman kerja/SOP akan menghambat proses pelayanan di unit kerja saya				

PELAKSANAAN

No	Pernyataan	Jawaban			
		Selalu	Sering	Kadang-kadang	Tidak Pernah
1	Kerajaan saya telah mencapai target yang telah ditetapkan				
2	Mutasi dan rotasi sebagai bagian dari pengembangan pelayanan kesehatan telah memberikan manfaat bagi saya				
3	Saya diberikan kebebasan untuk melakukan inovasi yang berhubungan dengan pekerjaan				
4	Saya mudah mendapatkan kesempatan untuk mengikuti pelatihan-pelatihan yang bertujuan meningkatkan kemampuan kerja				
5	Saya selalu diikutkan dalam pelatihan/sosialisasi terhadap pelayanan oleh dinas kesehatan				
6	Saya memulai pelayanan puskesmas dimulai pada pukul 08.00 pagi				
7	Saya lebih rajin dan lebih disiplin dalam bekerja dengan adanya penghargaan dari atasan, pasien dan rekan kerja				
8	Saya selalu berkordinasi dengan rekan kerja tim unit saya				

9	Saya tetap menjaga komunikasi dengan pegawai lain, selain dari rekan kerja unit saya				
10	Saya menjalankan tugas berdasarkan arah dan tujuan yang ingin dicapai dalam pelayanan kesehatan/unit kerja saya				
11	Saya menjalankan tugas sesuai kesadaran, kemauan dan kemampuan hidup sehat serta memberikan pelayanan kesehatan yang bermutu bagi masyarakat di wilayah kerja puskesmas				
12	Saya menjalankan tugas dengan professional (waktu pelaksanaan tugas dan tanggung jawab unit kerja) dan mempunyai komitmen yang kuat demi kepuasan pasien				
13	Saya memberikan pelayanan kepada setiap pasien adalah \pm 10 menit (kecuali rawat inap dan bersalin)				
14	Saya dapat menyelesaikan pekerjaan yang sesuai dengan waktu yang telah di tentukan				
15	Saya melaksanakan tugas sesuai dengan standar pelayanan yang telah ditentukan				
16	Saya memberikan pelayanan kesehatan yang diberikan sesuai dengan standar yang telah di tetapkan				
17	Saya memberikan pelayanan tidak hanya kepada masyarakat di wilayah kerja puskesmas, tetapi setiap orang yang datang berobat				

PENGAWASAN

No	Pernyataan	Jawaban			
		Selalu	Sering	Kadang-kadang	Tidak Pernah
1	Saya diberikan solusi oleh atasan apabila mengalami kesulitan dalam menjalankan pekerjaan				
2	Saya akan ditegur jika melaksanakan kekeliruan dalam pelayanan di unit kerja saya, baik pasien maupun rekan kerja saya				
3	Pengawasan yang diberikan kepada saya akan sangat berpengaruh terhadap pelayanan kesehatan yang saya laksanakan				
4	Saya diberikan peringatan / teguran oleh Kepala Puskesmas apabila memiliki kinerja buruk				
5	Pengawasan oleh kepala puskesmas yang sering membuat setiap pelayanan yang saya kerjakan dapat berjalan dengan maksimal				
6	saya senantiasa diawasi oleh Kepala Puskesmas agar pekerjaan yang dapat diselesaikan tepat waktu				
7	Setiap pagi, saya diberi arahan sebelum bekerja				

8	Saya dituntut oleh Kepala Puskesmas agar senantiasa bekerja sesuai dengan standar kinerja puskesmas				
9	Jika ada keluhan pasien/masyarakat tentang pelayanan yang kurang baik, saya akan segera dibicarakan permasalahan dan solusinya				
10	Kehadiran saya di pantau setiap hari				



KINERJA PEGAWAI FUNGSIONAL

No	Pernyataan	Jawaban			
		Selalu	Sering	Kadang-kadang	Tidak Pernah
1	Saya melakukan tugas sesuai tugas pokok dan fungsi				
2	Saya menyelesaikan pekerjaan sesuai dengan standar pelayanan minimum				
3	Saya cenderung mengutamakan ketelitian demi hasil yang sempurna				
4	Saya menyelesaikan pekerjaan sesuai dengan waktu yang telah ditentukan				
5	Saya bersikap santai dalam mengerjakan target				
6	Saya datang tepat waktu dan pulang sesuai dengan waktu jam kerja yang ditentukan				
7	Saya akan menyelesaikan pekerjaan rumah terlebih dahulu walaupun waktu bekerja telah mulai				
8	Jika pekerjaan telah selesai saya akan segera pulang, meskipun jam kantor belum selesai				
9	Saya menggantikan pekerjaan dari petugas lain ketika ia tidak masuk kerja				
10	Saya akan membantu pekerjaan rekan kerja saya dengan ikhlas				
11	Saya tidak suka membantu kerja rekan kerja				
12	Saya memiliki keterampilan yang baik dalam menyelesaikan tugas yang diberikan				
13	Saya melaporkan tugas kepada pimpinan tepat pada waktunya				
14	Saya tidak pernah membuat pasien menunggu dalam mendapatkan pelayanan				
15	Saya bersedia menerima keputusan yang diambil secara sah walaupun tidak sependapat dengan pendapat saya				
16	Saya tidak pernah menunda-nunda pekerjaan				
17	Saya selalu bersemangat dalam melaksanakan pekerjaan				
18	Saya memiliki kemampuan yang baik dalam melaksanakan tugas				
19	Saya dapat menyelesaikan tugas tambahan yang diberikan				
20	Saya bersedia menggunakan waktu luang untuk menyelesaikan pekerjaan				
21	Dapat mempertanggungjawabkan setiap tugas yang diberikan				
22	Menjalin komunikasi yang baik dengan semua rekan kerja				

KINERJA PEGAWAI STRUKTURAL

No	Pernyataan	Jawaban			
		Selalu	Sering	Kadang-kadang	Tidak Pernah
1	Menghargai hasil keputusan bersama dengan menjalankannya sesuai hasil kesepakatan				
2	Menciptakan suasana yang bersahabat dalam bekerja dengan bawahan				
3	Mampu mengelola konflik secara pribadi				
4	Mampu menjadi mediator dalam mengatasi konflik yang terjadi				
5	Mengarahkan bawahan untuk bekerja sesuai dengan visi, misi dan tujuan puskesmas				
6	Menggunakan strategi dalam meningkatkan produktifitas kerja seperti adanya rotasi				
7	Memastikan pekerjaan yang dijalankan oleh bawahan diselesaikan tepat waktu				
8	Memberikan informasi tentang alasan dari suatu pengambilan keputusan				
9	Mempergunakan kekuasaan secara adil dengan tidak memihak kepada salah satu bawahan				
10	Menfasilitasi kebutuhan bawahan dalam menjalankan tugas dan pekerjaannya				
11	Melakukan pemantauan secara rutin terhadap pekerjaan yang sedang dijalankan oleh bawahan				
12	Saya memberikan hadiah kepada bawahan yang memiliki kinerja baik				
13	Menuntut hasil kinerja bawahan sesuai dengan standar kinerja puskesmas				
14	Terlibat secara aktif dalam setiap kegiatan puskesmas				
15	Saya memberikan solusi kepada bawahan apabila mengalami kesulitan dalam menjalankan pekerjaannya				
16	Saya meyakinkan bawahan, bahwa mereka memiliki potensi yang diharapkan oleh pimpinan				
17	Mengambil keputusan dengan cepat dan tepat dengan mempertimbangkan usulan bawahan sebelumnya				
18	Berupaya mendiskusikan dengan bawahan terkait kegiatan yang akan dijalankan				
19	Saya turun langsung melakukan tindakan pengawasan kepada bawahan				
20	Melakukan pembinaan jika menemukan penyimpangan yang terjadi				
21	Saya menetapkan standar kegiatan dengan melihat kemampuan petugas dan ketersediaan alat dan fasilitas yang ada di puskesmas				
22	Saya memberikan sanksi kepada petugas yang melakukan kesalahan				
23	Apabila terdapat petugas yang kurang kompeten, maka diberikan pelatihan dan bimbingan secara intensif				
24	Mengevaluasi kinerja petugas tanpa memilah-milah				

No	Pernyataan	Jawaban			
		Selalu	Sering	Kadang-kadang	Tidak Pernah
	antara petugas				
25	Mampu menganalisa penyebab terjadinya permasalahan di puskesmas				
26	Saya memerintahkan tugas-tugas yang harus dikerjakan kepada bawahan secara rinci				
27	Mampu menciptakan ide-ide baru untuk meningkatkan kualitas pelayanan				
28	Mampu menilai dan melihat kemampuan bawahan dari perspektif yang berbeda				
29	Mendiskusikan permasalahan yang dihadapi oleh puskesmas dengan seluruh bawahan secara terbuka				
30	Saya memerintahkan tugas-tugas yang harus dikerjakan kepada bawahan secara rinci				



Lampiran 3

SKORING DAN KRITERIA OBJEKTIF

a) Perencanaan

1) Skoring

Skor Jawaban : Selalu = 4

Sering = 3

Kadang-kadang = 2

Tidak Pernah = 1

Jumlah pertanyaan = 16

Skor tertinggi = jumlah pertanyaan x bobot tertinggi

$$= 16 \times 4 = 64$$

$$= 64/64 \times 100\% = 100\%$$

Skor terendah = jumlah pertanyaan x bobot terendah

$$= 16 \times 1 = 16$$

$$= 16/64 \times 100\% = 25\%$$

Kemudian diukur dengan rumus: $I=R/K$

I = Interval kelas

R = Range = Skor tertinggi - skor terendah = $100\% - 25\% = 75\%$

K = Jumlah Kategori = 2

$I = R/K$

$I = 75\% / 2$

$$= 37,5\%$$

Skor standar = $100\% - 37,5\% = 62,5\%$

3) Kriteria objektif:

1. Baik : Jika total jawaban responden mencapai skor $\geq 62,5\%$
2. Kurang Baik : Jika total jawaban responden mencapai skor $< 62,5\%$

b) Pengorganisasian

1) Skoring

Skor Jawaban : Selalu = 4

Sering = 3

Kadang-kadang = 2

Tidak Pernah = 1

Jumlah pertanyaan = 10

Skor tertinggi = jumlah pertanyaan x bobot tertinggi

$$= 10 \times 4 = 40$$

$$= 40/40 \times 100\% = 100\%$$

Skor terendah = jumlah pertanyaan x bobot terendah

$$= 10 \times 1 = 10$$

$$= 10/40 \times 100\% = 25\%$$

Kemudian diukur dengan rumus: $I=R/K$

I = Interval kelas

R = Range = Skor tertinggi - skor terendah = $100\% - 25\% = 75\%$

K = Jumlah Kategori = 2

$I = R/K$

$I = 75\% / 2$

$= 37,5\%$

$$\text{Skor standar} = 100\% - 37,5\% = 62,5\%$$

2) Kriteria objektif:

1. Baik : Jika total jawaban responden mencapai skor $\geq 62,5\%$
2. Kurang Baik : Jika total jawaban responden mencapai skor $< 62,5$

c) Pelaksanaan

1) Skoring

Skor Jawaban : Selalu = 4

Sering = 3

Kadang-kadang = 2

Tidak Pernah = 1

Jumlah pertanyaan = 17

Skor tertinggi = jumlah pertanyaan x bobot tertinggi

$$= 17 \times 4 = 68$$

$$= 68/68 \times 100\% = 100\%$$

Skor terendah = jumlah pertanyaan x bobot terendah

$$= 17 \times 1 = 10$$

$$= 17/68 \times 100\% = 25\%$$

Kemudian diukur dengan rumus: $I=R/K$

I = Interval kelas

R = Range = Skor tertinggi - skor terendah = $100\% - 25\% = 75\%$

K = Jumlah Kategori = 2

$I = R/K$

$I = 75\% / 2$

$$= 37,5\%$$

$$\text{Skor standar} = 100\% - 37,5\% = 62,5\%$$

3) Kriteria objektif:

1. Baik : Jika total jawaban responden mencapai skor $\geq 62,5\%$

2. Kurang Baik : Jika total jawaban responden mencapai skor $< 62,5$

d) Pengawasan

1) Skoring

Skor Jawaban : Selalu = 4

Sering = 3

Kadang-kadang = 2

Tidak Pernah = 1

Jumlah pertanyaan = 10

Skor tertinggi = jumlah pertanyaan x bobot tertinggi

$$= 10 \times 4 = 40$$

$$= 40/40 \times 100\% = 100\%$$

Skor terendah = jumlah pertanyaan x bobot terendah

$$= 10 \times 1 = 10$$

$$= 10/40 \times 100\% = 25\%$$

Kemudian diukur dengan rumus: $I=R/K$

I = Interval kelas

R = Range = Skor tertinggi - skor terendah = $100\% - 25\% = 75\%$

K = Jumlah Kategori = 2

$I = R/K$

$$I = 75\% / 2$$

$$= 37,5\%$$

$$\text{Skor standar} = 100\% - 37,5\% = 62,5\%$$

3) Kriteria objektif:

1. Baik : Jika total jawaban responden mencapai skor $\geq 62,5\%$

2. Kurang Baik : Jika total jawaban responden mencapai skor $< 62,5$

e) Kinerja Pegawai Fungsional

1) Skoring

Skor Jawaban : Selalu = 4

Sering = 3

Kadang-kadang = 2

Tidak Pernah = 1

Jumlah pertanyaan = 22

Skor tertinggi = jumlah pertanyaan x bobot tertinggi

$$= 22 \times 4 = 88$$

$$= 88/88 \times 100\% = 100\%$$

Skor terendah = jumlah pertanyaan x bobot terendah

$$= 22 \times 1 = 22$$

$$= 22/88 \times 100\% = 25\%$$

Kemudian diukur dengan rumus: $I=R/K$

I = Interval kelas

R = Range = Skor tertinggi - skor terendah = $100\% - 25\% = 75\%$

K = Jumlah Kategori = 2

$$I = R/K$$

$$I = 75\% / 2$$

$$= 37,5\%$$

$$\text{Skor standar} = 100\% - 37,5\% = 62,5\%$$

2) Kriteria objektif:

1. Baik: Jika total jawaban responden mencapai skor $\geq 62,5\%$
2. Kurang Baik: Jika total jawaban responden mencapai skor $< 62,5$

f) Kinerja Pegawai Struktural

1) Skoring

Skor Jawaban : Selalu = 4

Sering = 3

Kadang-kadang = 2

Tidak Pernah = 1

Jumlah pertanyaan = 30

Skor tertinggi = jumlah pertanyaan x bobot tertinggi

$$= 30 \times 4 = 120$$

$$= 120/120 \times 100\% = 100\%$$

Skor terendah = jumlah pertanyaan x bobot terendah

$$= 30 \times 1 = 30$$

$$= 30/120 \times 100\% = 25\%$$

Kemudian diukur dengan rumus: $I=R/K$

I = Interval kelas

R = Range = Skor tertinggi - skor terendah = $100\% - 25\% = 75\%$

$K = \text{Jumlah Kategori} = 2$

$I = R/K$

$I = 75\% / 2$

$= 37,5\%$

Skor standar = $100\% - 37,5\% = 62,5\%$

2) Kriteria objektif:

1. Baik: Jika total jawaban responden mencapai skor $\geq 62,5\%$
2. Kurang Baik: Jika total jawaban responden mencapai skor $< 62,5$



Lampiran 4

SPSS Kinerja Fungsional

▲	A	B	C	D	E	F	G	H	I	J	K	L	M	N	O	P	Q	R	S	T	U	V	W	X	Y	Z	AA	AB	AC	AD	AE	AF	AG	AH	AI	AJ	AK	AL	AM	AN	AO	AP	AQ	AR	AS	AT	AU	AV		
1	44	2	17	4	2	3	3	3	3	3	3	3	3	3	3	4	4	3	3	3	3	4	51	80	2	4	4	4	4	4	4	4	4	4	4	4	4	40	100	2	3	3	4	3	4	4	3	4	4	3
2	39	1	8	2	2	2	3	1	1	1	2	2	3	3	3	3	3	2	2	2	2	4	37	58	1	4	4	4	4	4	4	4	3	3	38	95	2	3	1	4	2	4	4	3	4	4	4	4		
3	33	1	4	1	1	4	3	3	2	4	3	3	3	3	3	3	3	3	1	1	1	4	43	67	2	3	2	3	2	2	2	1	2	2	1	20	50	1	2	2	2	1	2	3	1	3	3	3	3	
4	34	2	4	1	1	2	3	3	3	4	2	3	1	3	2	4	4	3	3	3	3	3	47	73	2	4	4	4	3	4	2	3	3	4	2	33	83	2	3	3	3	2	2	2	2	3	2	3		
5	48	2	6	2	2	2	1	1	1	1	1	1	1	1	1	3	4	1	1	1	1	1	21	33	1	4	2	4	4	4	4	4	4	1	35	88	2	4	1	4	3	4	4	2	4	4	4			
6	46	2	6	2	2	4	2	1	1	1	2	2	1	2	1	1	2	1	1	1	1	2	22	34	1	4	2	4	2	2	2	3	4	4	2	29	73	2	2	2	2	1	2	4	1	4	4	3		
7	54	2	20	4	2	4	4	4	4	4	4	4	4	4	4	4	4	4	1	1	1	4	55	86	2	4	3	4	3	4	3	3	4	3	3	34	85	2	3	4	4	2	4	4	2	4	4	4		
8	50	2	12	3	2	4	1	1	1	1	1	1	1	1	2	1	1	1	1	1	1	2	18	28	1	3	2	4	2	2	2	1	1	2	2	21	53	1	3	1	2	2	2	2	2	3	3	3		
9	39	2	11	3	2	2	2	3	3	3	4	4	4	4	4	4	4	2	2	2	2	2	49	77	2	4	2	4	2	2	4	4	2	4	30	75	2	2	2	4	4	4	3	3	4	4	4			
10	36	2	2	1	1	4	3	2	2	3	3	4	4	4	4	3	2	1	1	1	1	1	39	61	1	4	4	4	3	2	3	3	3	3	3	32	80	2	2	4	4	4	2	4	4	4	3	2		
11	42	2	4	1	1	3	3	3	2	4	3	3	3	3	3	3	3	3	1	1	1	4	43	67	2	4	3	3	3	3	3	3	3	1	29	73	2	3	1	2	2	2	2	2	3	3	3			
12	33	2	10	2	2	4	4	4	2	4	4	4	4	4	4	2	4	2	4	4	4	4	58	91	2	4	3	4	4	4	3	3	4	4	4	37	93	2	2	4	4	3	2	4	2	4	4	4		
13	44	2	6	2	2	4	3	3	3	2	2	2	2	3	2	3	3	3	3	3	3	43	67	2	4	2	4	3	3	4	3	3	4	3	33	83	2	3	2	3	3	3	4	2	4	4	4			
14	48	2	7	2	2	3	2	3	2	2	1	2	1	2	2	1	2	1	1	1	1	3	27	42	1	4	4	4	4	4	3	4	4	3	3	37	93	2	4	3	3	3	3	4	3	4	4	4		
15	43	2	15	3	2	1	1	2	1	1	1	2	1	1	1	1	2	1	1	1	1	3	21	33	1	4	2	3	3	3	2	4	3	3	2	29	73	2	4	2	3	2	2	4	3	4	4	4		
16	56	2	23	5	2	1	1	2	1	1	1	2	1	1	1	1	2	1	1	1	1	3	21	33	1	4	2	3	3	3	2	4	3	3	2	29	73	2	4	2	3	2	2	3	2	3	3	4		
17	32	2	11	3	2	4	1	2	1	1	2	2	1	1	1	1	2	1	1	1	1	3	22	34	1	4	2	3	3	3	2	4	3	3	2	29	73	2	4	2	3	2	2	4	3	4	4	4		
18	49	2	6	3	2	4	2	1	1	1	2	2	1	2	1	1	2	1	1	1	1	2	22	34	1	4	2	4	2	2	3	4	4	2	29	73	2	3	1	3	2	3	3	3	3	3	3			
19	57	2	20	4	2	4	1	1	1	1	1	1	1	1	2	1	1	1	1	1	1	2	18	28	1	4	2	4	2	2	2	1	2	2	23	57	1	3	1	2	2	2	3	2	3	3	3			
20	31	2	7	2	2	4	2	1	1	1	1	2	1	2	1	1	1	1	1	1	1	2	20	31	1	4	2	3	3	3	2	4	3	3	2	29	73	2	4	2	3	2	2	3	2	3	3	4		
21	59	2	2	1	1	4	1	2	1	1	2	2	1	1	1	1	2	1	1	1	1	3	22	34	1	3	2	3	2	2	2	2	2	2	2	2	2	55	1	3	1	2	2	2	3	2	3	3	3	

	AW	AX	AY	AZ	BA	BB	BC	BD	BE	BF	BG	BH	BI	BJ	BK	BL	BM	BN	BO	BP	BQ	BR	BS	BT	BU	BV	BW	BX	BY	BZ	CA
1	4	4	4	4	4	4	4	63	93	2	4	4	4	4	4	4	4	4	4	4	40	100	2	4	4	3	3	4	3	2	2
2	4	3	4	3	4	4	1	56	82	2	4	4	4	3	4	3	2	4	3	3	34	85	2	4	3	4	3	2	4	1	1
3	3	3	2	2	2	2	2	38	56	1	3	2	3	2	3	3	2	3	3	4	28	70	2	3	3	3	2	2	2	2	2
4	3	2	2	2	2	2	1	39	57	1	2	3	2	2	2	2	1	2	3	4	23	57	1	3	2	3	2	2	2	2	2
5	4	4	4	2	2	4	4	58	85	2	1	2	1	3	3	3	1	3	3	4	24	60	1	2	2	2	2	2	2	1	1
6	3	3	2	2	4	4	4	47	69	2	2	1	2	1	2	2	2	3	2	3	20	50	1	4	2	3	2	2	4	1	1
7	4	4	2	2	4	3	4	58	85	2	4	1	2	4	4	4	2	4	3	4	32	80	2	4	4	4	4	2	4	1	1
8	3	3	2	2	2	3	2	40	59	1	3	2	2	2	2	2	2	3	3	2	23	57	1	3	2	2	2	1	2	2	1
9	4	4	2	3	4	4	4	59	87	2	4	4	4	4	4	4	4	4	4	4	40	100	2	4	4	4	3	2	3	2	1
10	2	2	2	2	3	2	2	48	71	2	2	2	4	4	4	4	4	4	4	2	34	85	2	4	4	2	2	3	2	2	1
11	3	3	2	2	2	3	2	40	59	1	3	2	3	2	3	3	2	3	3	4	28	70	2	3	3	3	3	2	2	2	1
12	4	3	3	4	4	4	4	59	87	2	3	3	3	1	4	2	1	3	3	2	25	63	2	4	4	4	2	4	4	1	1
13	4	4	4	4	4	4	4	60	88	2	3	2	3	1	3	3	3	4	4	4	30	75	2	4	4	4	4	2	3	1	1
14	4	4	4	4	4	4	4	63	93	2	3	1	3	2	3	3	2	3	4	4	28	70	2	4	4	4	4	4	4	2	1
15	4	4	3	4	4	4	3	58	85	2	4	3	2	2	3	2	2	4	3	4	29	73	2	4	4	3	4	2	4	2	2
16	4	4	3	4	4	3	3	53	78	2	4	3	2	2	3	2	2	4	3	4	29	73	2	4	4	3	4	2	4	2	2
17	4	4	3	4	4	4	3	58	85	2	4	3	2	2	3	2	2	4	3	4	29	73	2	4	4	3	4	2	4	2	2
18	3	3	3	3	3	3	3	48	71	2	2	1	2	1	2	2	2	3	2	3	20	50	1	4	2	3	2	2	4	1	1
19	4	3	2	2	2	2	2	41	60	1	3	2	2	2	2	2	2	3	3	2	23	57	1	3	2	2	2	1	2	2	1
20	4	4	3	4	4	3	3	53	78	2	4	3	2	2	3	2	2	4	3	4	29	73	2	4	4	3	4	2	4	2	2
21	4	3	2	2	2	2	2	41	60	1	4	3	2	2	3	2	2	4	3	4	29	73	2	4	4	3	4	2	4	2	2

SPSS Tenaga Struktural

	A	B	C	D	E	F	G	H	I	J	K	L	M	N	O	P	Q	R	S	T	U	V	W	X	Y	Z	AA	AB	AC	AD	AE	AF	AG	AH	AI	AJ	AK	AL	AM	AN	AO	AP	AQ	AR	AS	AT	AU	AV	AW	AX	AY	AZ	BA	BB	BC	BD	BE					
1	47	2	4	1	4	4	4	4	4	4	4	4	4	3	4	4	3	4	3	4	61	95	2	4	3	4	4	3	4	3	4	4	4	37	93	2	3	4	3	3	3	4	4	3	3	4	4	4	4	4	4	4	4	4	4	4	4	4	35	91	2	3
2	51	2		2	4	2	4	4	4	4	2	3	3	2	3	3	3	3	4	4	52	81	2	4	3	4	4	4	2	2	4	3	2	32	80	2	3	2	3	2	2	4	3	4	4	4	4	4	4	4	3	3	4	3	30	82	2	3				
	BF	BG	BH	BI	BJ	BK	BL	BM	BN	BO	BP	BQ	BR	BS	BT	BU	BV	BW	BX	BY	BZ	CA	CB	CC	CD	CE	CF	CG	CH	CI	CJ	CK	CL	CM	CN	CO	CP	CQ	CR	CS	CT	CU	CV	CW	CX																	
3	3	3	4	4	4	4	3	3	4	35	88	2	4	4	4	4	4	4	3	3	3	4	4	4	4	4	4	4	3	4	4	3	4	2	3	4	3	3	4	4	4	4	4	110	92	2																
2	2	2	2	2	4	3	4	4	4	30	75	2	4	4	2	2	4	3	4	3	3	2	4	2	2	4	3	2	2	3	3	2	3	2	2	3	2	2	2	3	4	4	85	71	2																	

Lampiran 5

UMUR RESPONDEN

		Frequency	Percent	Valid Percent	Cumulative Percent
Valid	31	1	4.8	4.8	4.8
	32	1	4.8	4.8	9.5
	33	2	9.5	9.5	19.0
	34	1	4.8	4.8	23.8
	36	1	4.8	4.8	28.6
	39	2	9.5	9.5	38.1
	42	1	4.8	4.8	42.9
	43	1	4.8	4.8	47.6
	44	2	9.5	9.5	57.1
	46	1	4.8	4.8	61.9
	48	2	9.5	9.5	71.4
	49	1	4.8	4.8	76.2
	50	1	4.8	4.8	81.0
	54	1	4.8	4.8	85.7
	56	1	4.8	4.8	90.5
	57	1	4.8	4.8	95.2
	59	1	4.8	4.8	100.0
	Total	21	100.0	100.0	

JENIS KELAMIN

		Frequency	Percent	Valid Percent	Cumulative Percent
Valid	LAKI-LAKI	2	9.5	9.5	9.5
	PEREMPUAN	19	90.5	90.5	100.0
	Total	21	100.0	100.0	

LAMA_BEKERJA

		Frequency	Percent	Valid Percent	Cumulative Percent
Valid	2	2	9.5	9.5	9.5
	4	3	14.3	14.3	23.8
	6	4	19.0	19.0	42.9
	7	2	9.5	9.5	52.4
	8	1	4.8	4.8	57.1
	10	1	4.8	4.8	61.9
	11	2	9.5	9.5	71.4
	12	1	4.8	4.8	76.2
	15	1	4.8	4.8	81.0
	17	1	4.8	4.8	85.7
	20	2	9.5	9.5	95.2
	23	1	4.8	4.8	100.0
	Total	21	100.0	100.0	

LAMA KERJA PEGAWAI

	Frequency	Percent	Valid Percent	Cumulative Percent
--	-----------	---------	---------------	--------------------

Valid	< 5 Tahun	5	23.8	23.8	23.8
	6 - 10 tahun	7	33.3	33.3	57.1
	16-20 tahun	5	23.8	23.8	81.0
	16-20 tahun	3	14.3	14.3	95.2
	> 20 tahun	1	4.8	4.8	100.0
	Total	21	100.0	100.0	

ko_lama

		Frequency	Percent	Valid Percent	Cumulative Percent
Valid	kurang baik	5	23.8	23.8	23.8
	baik	16	76.2	76.2	100.0
	Total	21	100.0	100.0	

PENDIDIKAN TERAKHIR

		Frequency	Percent	Valid Percent	Cumulative Percent
Valid	SPK	2	9.5	9.5	9.5
	D3	4	19.0	19.0	28.6
	D4	3	14.3	14.3	42.9
	S1	12	57.1	57.1	100.0
	Total	21	100.0	100.0	

JABATAN RESPONDEN

		Frequency	Percent	Valid Percent	Cumulative Percent
Valid	Apoteker	1	4.8	4.8	4.8
	Bidan	3	14.3	14.3	19.0
	Dokter	3	14.3	14.3	33.3
	Dokter Gigi	1	4.8	4.8	38.1
	Epidemiologi	1	4.8	4.8	42.9
	Gizi	1	4.8	4.8	47.6
	Laboran	1	4.8	4.8	52.4
	Perawat	6	28.6	28.6	81.0
	Sanitarian	2	9.5	9.5	90.5
	Staf Puskesmas	2	9.5	9.5	100.0
	Total	21	100.0	100.0	

Saya ikut terlibat dalam membuat perencanaan program di puskesmas

		Frequency	Percent	Valid Percent	Cumulative Percent
Valid	tidak pernah	7	33.3	33.3	33.3
	kadang-kadang	5	23.8	23.8	57.1
	Sering	7	33.3	33.3	90.5
	Selalu	2	9.5	9.5	100.0
	Total	21	100.0	100.0	

Saya diikutkan dalam pelatihan dalam rangka pengembangan kualitas dalam bekerja.

		Frequency	Percent	Valid Percent	Cumulative Percent
Valid	tidak pernah	7	33.3	33.3	33.3
	kadang-kadang	5	23.8	23.8	57.1
	sering	7	33.3	33.3	90.5
	selalu	2	9.5	9.5	100.0
	Total	21	100.0	100.0	

Saya menyusun usulan kegiatan yang mencakup semua kegiatan baik wajib, pengembangan maupun upaya khusus di wilayah kerjanya

	Frequency	Percent	Valid Percent	Cumulative Percent
Valid tidak pernah	11	52.4	52.4	52.4
kadang-kadang	5	23.8	23.8	76.2
sering	4	19.0	19.0	95.2
selalu	1	4.8	4.8	100.0
Total	21	100.0	100.0	

Saya menyusun perencanaan program berdasarkan prioritas masalah di wilayah kerjanya berdasarkan analisis data yang telah dikumpulkan.

	Frequency	Percent	Valid Percent	Cumulative Percent
Valid tidak pernah	11	52.4	52.4	52.4
kadang-kadang	2	9.5	9.5	61.9
sering	3	14.3	14.3	76.2
selalu	5	23.8	23.8	100.0
Total	21	100.0	100.0	

Saya menyusun perencanaan program puskesmas dengan mempertimbangkan usulan masyarakat setempat

	Frequency	Percent	Valid Percent	Cumulative Percent
Valid tidak pernah	7	33.3	33.3	33.3
kadang-kadang	7	33.3	33.3	66.7
sering	4	19.0	19.0	85.7
selalu	3	14.3	14.3	100.0
Total	21	100.0	100.0	

Saya menyesuaikan program puskesmas sesuai dengan anggaran yang ada

	Frequency	Percent	Valid Percent	Cumulative Percent
Valid tidak pernah	3	14.3	14.3	14.3
kadang-kadang	10	47.6	47.6	61.9
sering	4	19.0	19.0	81.0
selalu	4	19.0	19.0	100.0
Total	21	100.0	100.0	

Saya menjalankan program puskesmas periode lalu yang belum berhasil

	Frequency	Percent	Valid Percent	Cumulative Percent
Valid tidak pernah	12	57.1	57.1	57.1
kadang-kadang	1	4.8	4.8	61.9
sering	4	19.0	19.0	81.0
selalu	4	19.0	19.0	100.0

Saya menyusun usulan kegiatan yang mencakup semua kegiatan baik wajib, pengembangan maupun upaya khusus di wilayah kerjanya

	Frequency	Percent	Valid Percent	Cumulative Percent
Valid tidak pernah	11	52.4	52.4	52.4
kadang-kadang	5	23.8	23.8	76.2
sering	4	19.0	19.0	95.2
selalu	1	4.8	4.8	100.0
Total	21	100.0	100.0	

Saya menyusun program puskesmas dengan memperhatikan kebijakan yang ada.

	Frequency	Percent	Valid Percent	Cumulative Percent
Valid tidak pernah	7	33.3	33.3	33.3
kadang-kadang	4	19.0	19.0	52.4
sering	6	28.6	28.6	81.0
selalu	4	19.0	19.0	100.0
Total	21	100.0	100.0	

Saya menyusun rencana usulan kegiatan bertujuan untuk mempertahankan kegiatan yang sudah dicapai pada periode sebelumnya

	Frequency	Percent	Valid Percent	Cumulative Percent
Valid tidak pernah	8	38.1	38.1	38.1
kadang-kadang	5	23.8	23.8	61.9
sering	4	19.0	19.0	81.0
selalu	4	19.0	19.0	100.0
Total	21	100.0	100.0	

Saya menyusun program berdasarkan kemampuan puskesmas

	Frequency	Percent	Valid Percent	Cumulative Percent
Valid tidak pernah	10	47.6	47.6	47.6
kadang-kadang	1	4.8	4.8	52.4
sering	6	28.6	28.6	81.0
selalu	4	19.0	19.0	100.0
Total	21	100.0	100.0	

Saya membuat perencanaan yang selain mampu bekerja sama tim baik antara lintas program maupun lintas sector

	Frequency	Percent	Valid Percent	Cumulative Percent
Valid tidak pernah	3	14.3	14.3	14.3
kadang-kadang	8	38.1	38.1	52.4
sering	4	19.0	19.0	71.4
selalu	6	28.6	28.6	100.0
Total	21	100.0	100.0	

Saya membuat perencanaan disertai dengan analisis Kekuatan

		Frequency	Percent	Valid Percent	Cumulative Percent
Valid	tidak pernah	12	57.1	57.1	57.1
	kadang-kadang	3	14.3	14.3	71.4
	sering	5	23.8	23.8	95.2
	selalu	1	4.8	4.8	100.0
	Total	21	100.0	100.0	

Saya membuat perencanaan disertai dengan analisis Kelemahan

		Frequency	Percent	Valid Percent	Cumulative Percent
Valid	tidak pernah	15	71.4	71.4	71.4
	kadang-kadang	2	9.5	9.5	81.0
	sering	3	14.3	14.3	95.2
	selalu	1	4.8	4.8	100.0
	Total	21	100.0	100.0	

Saya membuat perencanaan disertai dengan analisis Peluang

		Frequency	Percent	Valid Percent	Cumulative Percent
Valid	tidak pernah	15	71.4	71.4	71.4
	kadang-kadang	2	9.5	9.5	81.0
	sering	3	14.3	14.3	95.2
	selalu	1	4.8	4.8	100.0
	Total	21	100.0	100.0	

Saya membuat perencanaan disertai dengan analisis Hambatan

		Frequency	Percent	Valid Percent	Cumulative Percent
Valid	tidak pernah	15	71.4	71.4	71.4
	kadang-kadang	2	9.5	9.5	81.0
	sering	3	14.3	14.3	95.2
	selalu	1	4.8	4.8	100.0
	Total	21	100.0	100.0	

Saya diberikan motivasi oleh atasan dalam rangka pelaksanaan kegiatan

		Frequency	Percent	Valid Percent	Cumulative Percent
Valid	tidak pernah	2	9.5	9.5	9.5
	kadang-kadang	6	28.6	28.6	38.1
	sering	7	33.3	33.3	71.4
	selalu	6	28.6	28.6	100.0
	Total	21	100.0	100.0	

KO_P

		Frequency	Percent	Valid Percent	Cumulative Percent
Valid	KURANG BAIK	13	61.9	61.9	61.9

BAIK	8	38.1	38.1	100.0
Total	21	100.0	100.0	

Saya mengetahui tugas dan tanggung jawab saya sesuai dengan tugas pokok dan fungsi saya

	Frequency	Percent	Valid Percent	Cumulative Percent
Valid sering	3	14.3	14.3	14.3
tidak pernah	18	85.7	85.7	100.0
Total	21	100.0	100.0	

Waktu tunggu pasien di setiap pelayanan kesehatan berkisar \pm 10 menit (kecuali rawat inap dan bersalin)

	Frequency	Percent	Valid Percent	Cumulative Percent
Valid kadang-kadang	13	61.9	61.9	61.9
sering	3	14.3	14.3	76.2
selalu	5	23.8	23.8	100.0
Total	21	100.0	100.0	

Saya ditempatkan pada posisi yang sesuai dengan kemampuan dan keahlian yang dimiliki (sesuai dengan latar belakang pendidikan)

	Frequency	Percent	Valid Percent	Cumulative Percent
Valid sering	7	33.3	33.3	33.3
selalu	14	66.7	66.7	100.0
Total	21	100.0	100.0	

Standar pelayanan setiap pasien adalah \pm 10 menit (kecuali rawat inap dan bersalin)

	Frequency	Percent	Valid Percent	Cumulative Percent
Valid kadang-kadang	7	33.3	33.3	33.3
sering	9	42.9	42.9	76.2
selalu	5	23.8	23.8	100.0
Total	21	100.0	100.0	

Penerimaan jasa pelayanan selalu sesuai dengan waktu yang telah ditentukan

	Frequency	Percent	Valid Percent	Cumulative Percent
Valid kadang-kadang	8	38.1	38.1	38.1
sering	6	28.6	28.6	66.7
selalu	7	33.3	33.3	100.0
Total	21	100.0	100.0	

Fasilitas yang memadai membuat saya bersemangat dalam bekerja

	Frequency	Percent	Valid Percent	Cumulative Percent
Valid kadang-kadang	12	57.1	57.1	57.1
sering	5	23.8	23.8	81.0
selalu	4	19.0	19.0	100.0
Total	21	100.0	100.0	

Saya bersedia mengganti teman untuk melayani pasien jika teman saya yang bertugas tidak berada di tempat selama posisi tersebut tidak beda jauh dengan tugas dan tanggung jawab unit kerja saya

		Frequency	Percent	Valid Percent	Cumulative Percent
Valid	tidak pernah	2	9.5	9.5	9.5
	kadang-kadang	2	9.5	9.5	19.0
	sering	8	38.1	38.1	57.1
	selalu	9	42.9	42.9	100.0
	Total	21	100.0	100.0	

Saya akan melaksanakan setiap pekerjaan berdasarkan tupoksi yang ada

		Frequency	Percent	Valid Percent	Cumulative Percent
Valid	tidak pernah	2	9.5	9.5	9.5
	kadang-kadang	2	9.5	9.5	19.0
	sering	8	38.1	38.1	57.1
	selalu	9	42.9	42.9	100.0
	Total	21	100.0	100.0	

Fasilitas yang memadai akan mendukung proses kerja yang ada di unit kerja saya

		Frequency	Percent	Valid Percent	Cumulative Percent
Valid	kadang-kadang	5	23.8	23.8	23.8
	sering	9	42.9	42.9	66.7
	selalu	7	33.3	33.3	100.0
	Total	21	100.0	100.0	

Tidak tersedianya buku pedoman kerja/SOP akan menghambat proses pelayanan di unit kerja saya

		Frequency	Percent	Valid Percent	Cumulative Percent
Valid	tidak pernah	3	14.3	14.3	14.3
	kadang-kadang	10	47.6	47.6	61.9
	sering	5	23.8	23.8	85.7
	selalu	3	14.3	14.3	100.0
	Total	21	100.0	100.0	

KO_0

		Frequency	Percent	Valid Percent	Cumulative Percent
Valid	KURANG BAIK	4	19.0	19.0	19.0
	BAIK	17	81.0	81.0	100.0
	Total	21	100.0	100.0	

kerjakan saya telah mencapai target yang telah ditetapkan

		Frequency	Percent	Valid Percent	Cumulative Percent
Valid	kadang-kadang	5	23.8	23.8	23.8
	sering	10	47.6	47.6	71.4
	selalu	6	28.6	28.6	100.0

Saya menyusun usulan kegiatan yang mencakup semua kegiatan baik wajib, pengembangan maupun upaya khusus di wilayah kerjanya

	Frequency	Percent	Valid Percent	Cumulative Percent
Valid tidak pernah	11	52.4	52.4	52.4
kadang-kadang	5	23.8	23.8	76.2
sering	4	19.0	19.0	95.2
selalu	1	4.8	4.8	100.0
Total	21	100.0	100.0	

Mutasi dan rotasi sebagai bagian dari pengembangan pelayanan kesehatan telah memberikan manfaat bagi saya

	Frequency	Percent	Valid Percent	Cumulative Percent
Valid tidak pernah	7	33.3	33.3	33.3
kadang-kadang	8	38.1	38.1	71.4
sering	3	14.3	14.3	85.7
selalu	3	14.3	14.3	100.0
Total	21	100.0	100.0	

saya diberikan kebebasan untuk melakukan inovasi yang berhubungan dengan pekerjaan

	Frequency	Percent	Valid Percent	Cumulative Percent
Valid kadang-kadang	6	28.6	28.6	28.6
sering	8	38.1	38.1	66.7
selalu	7	33.3	33.3	100.0
Total	21	100.0	100.0	

Saya mudah mendapatkan kesempatan untuk mengikuti pelatihan-pelatihan yang bertujuan meningkatkan kemampuan kerja

	Frequency	Percent	Valid Percent	Cumulative Percent
Valid tidak pernah	2	9.5	9.5	9.5
kadang-kadang	12	57.1	57.1	66.7
sering	5	23.8	23.8	90.5
selalu	2	9.5	9.5	100.0
Total	21	100.0	100.0	

Saya selalu diikuti dalam pelatihan/sosialisasi terhadap pelayanan oleh dinas kesehatan

	Frequency	Percent	Valid Percent	Cumulative Percent
Valid kadang-kadang	13	61.9	61.9	61.9
sering	3	14.3	14.3	76.2
selalu	5	23.8	23.8	100.0
Total	21	100.0	100.0	

Saya memulai pelayanan puskesmas dimulai pada pukul 08.00 pagi

		Frequency	Percent	Valid Percent	Cumulative Percent
Valid	kadang-kadang	3	14.3	14.3	14.3
	sering	7	33.3	33.3	47.6
	selalu	11	52.4	52.4	100.0
	Total	21	100.0	100.0	

saya lebih rajin dan lebih disiplin dalam bekerja dengan adanya penghargaan dari atasan, pasien dan rekan kerja

		Frequency	Percent	Valid Percent	Cumulative Percent
Valid	tidak pernah	2	9.5	9.5	9.5
	kadang-kadang	11	52.4	52.4	61.9
	sering	7	33.3	33.3	95.2
	selalu	1	4.8	4.8	100.0
	Total	21	100.0	100.0	

Saya salalu berkordinasi dengan rekan kerja tim unit saya

		Frequency	Percent	Valid Percent	Cumulative Percent
Valid	sering	9	42.9	42.9	42.9
	selalu	12	57.1	57.1	100.0
	Total	21	100.0	100.0	

Saya tetap menjaga komunikasi dengan pegawai lain, selain dari rekan kerja unit saya

		Frequency	Percent	Valid Percent	Cumulative Percent
Valid	kadang-kadang	1	4.8	4.8	4.8
	sering	9	42.9	42.9	47.6
	selalu	11	52.4	52.4	100.0
	Total	21	100.0	100.0	

Saya tetap menjaga komunikasi dengan pegawai lain, selain dari rekan kerja unit saya

		Frequency	Percent	Valid Percent	Cumulative Percent
Valid	kadang-kadang	1	4.8	4.8	4.8
	sering	9	42.9	42.9	47.6
	selalu	11	52.4	52.4	100.0
	Total	21	100.0	100.0	

Saya menjalankan tugas berdasarkan arah dan tujuan yang ingin dicapai dalam pelayanan kesehatan/unit kerja saya

		Frequency	Percent	Valid Percent	Cumulative Percent
Valid	kadang-kadng	1	4.8	4.8	4.8
	sering	6	28.6	28.6	33.3
	selalu	14	66.7	66.7	100.0
	Total	21	100.0	100.0	

Saya menjalankan tugas sesuai kesadaran, kemauan dan kemampuan hidup sehat serta memberikan pelayanan kesehatan yang bermutu bagi masyarakat di wilayah kerja puskesmas

	Frequency	Percent	Valid Percent	Cumulative Percent
Valid kadang-kadang	2	9.5	9.5	9.5
sering	9	42.9	42.9	52.4
selalu	10	47.6	47.6	100.0
Total	21	100.0	100.0	

Saya menjalankan tugas dengan professional (waktu pelaksanaan tugas dan tanggung jawab unit kerja) dan mempunyai komitmen yang kuat demi kepuasan pasien

	Frequency	Percent	Valid Percent	Cumulative Percent
Valid kadang-kadang	10	47.6	47.6	47.6
sering	6	28.6	28.6	76.2
selalu	5	23.8	23.8	100.0
Total	21	100.0	100.0	

Saya memberikan pelayanan kepada setiap pasien adalah \pm 10 menit (kecuali rawat inap dan bersalin)

	Frequency	Percent	Valid Percent	Cumulative Percent
Valid kadang-kadang	10	47.6	47.6	47.6
sering	3	14.3	14.3	61.9
selalu	8	38.1	38.1	100.0
Total	21	100.0	100.0	

Saya dapat menyelesaikan pekerjaan yang sesuai dengan waktu yang telah di tentukan

	Frequency	Percent	Valid Percent	Cumulative Percent
Valid kadang-kadang	7	33.3	33.3	33.3
sering	2	9.5	9.5	42.9
selalu	12	57.1	57.1	100.0
Total	21	100.0	100.0	

Saya melaksanakan tugas sesuai dengan standar pelayanan yang telah ditentukan

	Frequency	Percent	Valid Percent	Cumulative Percent
Valid kaadang-kadang	5	23.8	23.8	23.8
sering	6	28.6	28.6	52.4
selalu	10	47.6	47.6	100.0
Total	21	100.0	100.0	

Saya memberikan pelayanan kesehatan yang diberikan sesuai dengan standar yang telah di tetapkan

	Frequency	Percent	Valid Percent	Cumulative Percent
Valid tidak pernah	2	9.5	9.5	9.5
kadang-kadang	6	28.6	28.6	38.1

sering	5	23.8	23.8	61.9
selalu	8	38.1	38.1	100.0
Total	21	100.0	100.0	

KO_A

	Frequency	Percent	Valid Percent	Cumulative Percent
Valid KURANG BAIK	6	28.6	28.6	28.6
BAIK	15	71.4	71.4	100.0
Total	21	100.0	100.0	

Saya diberikan solusi oleh atasan apabila mengalami kesulitan dalam menjalankan pekerjaan

	Frequency	Percent	Valid Percent	Cumulative Percent
Valid tidak pernah	1	4.8	4.8	4.8
kadang-kadang	4	19.0	19.0	23.8
sering	7	33.3	33.3	57.1
selalu	9	42.9	42.9	100.0
Total	21	100.0	100.0	

Saya akan ditegur jika melaksanakan kekeliruan dalam pelayanan di unit kerja saya, baik pasien maupun rekan kerja saya

	Frequency	Percent	Valid Percent	Cumulative Percent
Valid tidak pernah	4	19.0	19.0	19.0
kadang-kadang	7	33.3	33.3	52.4
sering	7	33.3	33.3	85.7
selalu	3	14.3	14.3	100.0
Total	21	100.0	100.0	

Pengawasan yang diberikan kepada saya akan sangat berpengaruh terhadap pelayanan kesehatan yang saya laksanakan

	Frequency	Percent	Valid Percent	Cumulative Percent
Valid tidak pernah	1	4.8	4.8	4.8
kadang-kadang	11	52.4	52.4	57.1
sering	5	23.8	23.8	81.0
selalu	4	19.0	19.0	100.0
Total	21	100.0	100.0	

Saya diberikan peringatan / teguran oleh Kepala Puskesmas apabila memiliki kinerja buruk

	Frequency	Percent	Valid Percent	Cumulative Percent
Valid tidak pernah	4	19.0	19.0	19.0
kadang-kadang	11	52.4	52.4	71.4
sering	2	9.5	9.5	81.0
selalu	4	19.0	19.0	100.0
Total	21	100.0	100.0	

Pengawasan oleh kepala puskesmas yang sering membuat setiap pelayanan yang saya kerjakan dapat berjalan dengan maksimal

	Frequency	Percent	Valid Percent	Cumulative Percent
Valid kadang-kadang	5	23.8	23.8	23.8
sering	10	47.6	47.6	71.4
selalu	6	28.6	28.6	100.0
Total	21	100.0	100.0	

saya senantiasa diawasi oleh Kepala Puskesmas agar pekerjaan yang dapat diselesaikan tepat waktu

		Frequency	Percent	Valid Percent	Cumulative Percent
Valid	kadang-kadang	11	52.4	52.4	52.4
	sering	6	28.6	28.6	81.0
	selalu	4	19.0	19.0	100.0
	Total	21	100.0	100.0	

Setiap pagi, saya diberi arahan sebelum bekerja

		Frequency	Percent	Valid Percent	Cumulative Percent
Valid	tidak pernah	3	14.3	14.3	14.3
	kadang-kadang	14	66.7	66.7	81.0
	sering	1	4.8	4.8	85.7
	selalu	3	14.3	14.3	100.0
	Total	21	100.0	100.0	

Saya dituntut oleh Kepala Puskesmas agar senantiasa bekerja sesuai dengan standar kinerja puskesmas

		Frequency	Percent	Valid Percent	Cumulative Percent
Valid	kadang-kadang	1	4.8	4.8	4.8
	sering	9	42.9	42.9	47.6
	selalu	11	52.4	52.4	100.0
	Total	21	100.0	100.0	

Jika ada keluhan pasien/masyarakat tentang pelayanan yang kurang baik, saya akan segera dibicarakan permasalahan dan solusinya

		Frequency	Percent	Valid Percent	Cumulative Percent
Valid	kadang-kadang	2	9.5	9.5	9.5
	sering	14	66.7	66.7	76.2
	selalu	5	23.8	23.8	100.0
	Total	21	100.0	100.0	

Kehadiran saya di pantau setiap hari

		Frequency	Percent	Valid Percent	Cumulative Percent
Valid	kadang-kadang	4	19.0	19.0	19.0
	sering	3	14.3	14.3	33.3
	selalu	14	66.7	66.7	100.0
	Total	21	100.0	100.0	

KO_C

		Frequency	Percent	Valid Percent	Cumulative Percent
Valid	KURANG BAIK	6	28.6	28.6	28.6
	BAIK	15	71.4	71.4	100.0
	Total	21	100.0	100.0	

Saya melakukan tugas sesuai tugas pokok dan fungsi

		Frequency	Percent	Valid Percent	Cumulative Percent
Valid	kadang-kadang	1	4.8	4.8	4.8
	sering	5	23.8	23.8	28.6
	selalu	15	71.4	71.4	100.0
	Total	21	100.0	100.0	

Saya menyelesaikan pekerjaan sesuai dengan standar pelayanan minimum

		Frequency	Percent	Valid Percent	Cumulative Percent
Valid	kadang-kadang	6	28.6	28.6	28.6
	sering	3	14.3	14.3	42.9

selalu	12	57.1	57.1	100.0
Total	21	100.0	100.0	

Saya cenderung mengutamakan ketelitian demi hasil yang sempurna

	Frequency	Percent	Valid Percent	Cumulative Percent
Valid kadang-kadang	4	19.0	19.0	19.0
sering	11	52.4	52.4	71.4
selalu	6	28.6	28.6	100.0
Total	21	100.0	100.0	

Saya menyelesaikan pekerjaan sesuai dengan waktu yang telah ditentukan

	Frequency	Percent	Valid Percent	Cumulative Percent
Valid kadang-kadang	9	42.9	42.9	42.9
sering	4	19.0	19.0	61.9
selalu	8	38.1	38.1	100.0
Total	21	100.0	100.0	

Saya bersikap santai dalam mengerjakan target

	Frequency	Percent	Valid Percent	Cumulative Percent
Valid tidak pernah	2	9.5	9.5	9.5
kadang-kadang	15	71.4	71.4	81.0
sering	1	4.8	4.8	85.7
selalu	3	14.3	14.3	100.0
Total	21	100.0	100.0	

Saya datang tepat waktu dan pulang sesuai dengan waktu jam kerja yang ditentukan

	Frequency	Percent	Valid Percent	Cumulative Percent
Valid kadang-kadang	7	33.3	33.3	33.3
sering	3	14.3	14.3	47.6
selalu	11	52.4	52.4	100.0
Total	21	100.0	100.0	

Saya akan menyelesaikan pekerjaan rumah terlebih dahulu walaupun waktu bekerja telah mulai

	Frequency	Percent	Valid Percent	Cumulative Percent
Valid tidak pernah	7	33.3	33.3	33.3
kadang-kadang	14	66.7	66.7	100.0
Total	21	100.0	100.0	

Jika pekerjaan telah selesai saya akan segera pulang, meskipun jam kantor belum selesai

	Frequency	Percent	Valid Percent	Cumulative Percent
Valid tidak pernah	13	61.9	61.9	61.9
kadang-kadang	8	38.1	38.1	100.0
Total	21	100.0	100.0	

Saya menggantikan pekerjaan dari petugas lain ketika ia tidak masuk kerja

	Frequency	Percent	Valid Percent	Cumulative Percent
Valid tidak pernah	7	33.3	33.3	33.3
kadang-kadang	5	23.8	23.8	57.1
sering	3	14.3	14.3	71.4
selalu	6	28.6	28.6	100.0
Total	21	100.0	100.0	

Saya akan membantu pekerjaan rekan kerja saya dengan ikhlas

	Frequency	Percent	Valid Percent	Cumulative Percent

Valid	tidak pernah	2	9.5	9.5	9.5
	kadang-kadang	6	28.6	28.6	38.1
	sering	2	9.5	9.5	47.6
	selalu	11	52.4	52.4	100.0
	Total	21	100.0	100.0	

Saya tidak suka membantu kerjaan rekan kerja

		Frequency	Percent	Valid Percent	Cumulative Percent
Valid	tidak pernah	18	85.7	85.7	85.7
	kadang-kadang	3	14.3	14.3	100.0
	Total	21	100.0	100.0	

Saya memiliki keterampilan yang baik dalam menyelesaikan tugas yang diberikan

		Frequency	Percent	Valid Percent	Cumulative Percent
Valid	kadang-kadang	3	14.3	14.3	14.3
	sering	13	61.9	61.9	76.2
	selalu	5	23.8	23.8	100.0
	Total	21	100.0	100.0	

Saya melaporkan tugas kepada pimpinan tepat pada waktunya

		Frequency	Percent	Valid Percent	Cumulative Percent
Valid	selalu	4	19.0	19.0	19.0
	sering	13	61.9	61.9	81.0
	selalu	4	19.0	19.0	100.0
	Total	21	100.0	100.0	

Saya tidak pernah membuat pasien menunggu dalam mendapatkan pelayanan

		Frequency	Percent	Valid Percent	Cumulative Percent
Valid	tidak pernah	6	28.6	28.6	28.6
	kadang-kadang	6	28.6	28.6	57.1
	sering	5	23.8	23.8	81.0
	selalu	4	19.0	19.0	100.0
	Total	21	100.0	100.0	

Saya bersedia menerima keputusan yang diambil secara sah walaupun tidak sependapat dengan pendapat saya

		Frequency	Percent	Valid Percent	Cumulative Percent
Valid	kadang-kadang	15	71.4	71.4	71.4
	sering	3	14.3	14.3	85.7
	selalu	3	14.3	14.3	100.0
	Total	21	100.0	100.0	

Saya tidak pernah menunda-nunda pekerjaan

		Frequency	Percent	Valid Percent	Cumulative Percent
Valid	tidak pernah	7	33.3	33.3	33.3
	kadang-kadang	7	33.3	33.3	66.7
	sering	4	19.0	19.0	85.7
	selalu	3	14.3	14.3	100.0
	Total	21	100.0	100.0	

Saya selalu bersemangat dalam melaksanakan pekerjaan

		Frequency	Percent	Valid Percent	Cumulative Percent
Valid	kadang-kadang	4	19.0	19.0	19.0

sering	11	52.4	52.4	71.4
selalu	6	28.6	28.6	100.0
Total	21	100.0	100.0	

Saya memiliki kemampuan yang baik dalam melaksanakan tugas

	Frequency	Percent	Valid Percent	Cumulative Percent
Valid kadang-kadang	5	23.8	23.8	23.8
sering	5	23.8	23.8	47.6
selalu	11	52.4	52.4	100.0
Total	21	100.0	100.0	

Saya dapat menyelesaikan tugas tambahan yang diberikan

	Frequency	Percent	Valid Percent	Cumulative Percent
Valid kadang-kadang	8	38.1	38.1	38.1
sering	8	38.1	38.1	76.2
selalu	5	23.8	23.8	100.0
Total	21	100.0	100.0	

Saya bersedia menggunakan waktu luang untuk menyelesaikan pekerjaan

	Frequency	Percent	Valid Percent	Cumulative Percent
Valid tidak pernah	1	4.8	4.8	4.8
kadang-kadang	9	42.9	42.9	47.6
sering	2	9.5	9.5	57.1
selalu	9	42.9	42.9	100.0
Total	21	100.0	100.0	

Dapat mempertanggungjawabkan setiap tugas yang diberikan

	Frequency	Percent	Valid Percent	Cumulative Percent
Valid kadang-kadang	5	23.8	23.8	23.8
sering	5	23.8	23.8	47.6
selalu	11	52.4	52.4	100.0
Total	21	100.0	100.0	

Menjalin komunikasi yang baik dengan semua rekan kerja

	Frequency	Percent	Valid Percent	Cumulative Percent
Valid kadang-kadang	3	14.3	14.3	14.3
sering	5	23.8	23.8	38.1
selalu	13	61.9	61.9	100.0
Total	21	100.0	100.0	

KO_FUNGSIONAL

	Frequency	Percent	Valid Percent	Cumulative Percent
Valid KURANG BAIK	9	42.9	42.9	42.9
BAIK	12	57.1	57.1	100.0
Total	21	100.0	100.0	

Crosstabs

KO_P * KO_FUNGSIONAL

Crosstab

	KO_FUNGSIONAL	Total

			KURANG BAIK	BAIK	
KO_P	KURANG BAIK	Count	6	7	13
		% within KO_P	46.2%	53.8%	100.0%
	BAIK	Count	3	5	8
		% within KO_P	37.5%	62.5%	100.0%
Total	Count		9	12	21
	% within KO_P		42.9%	57.1%	100.0%

Chi-Square Tests

	Value	df	Asymp. Sig. (2-sided)	Exact Sig. (2-sided)	Exact Sig. (1-sided)
Pearson Chi-Square	.151 ^a	1	.697		
Continuity Correction ^b	.000	1	1.000		
Likelihood Ratio	.152	1	.696		
Fisher's Exact Test				1.000	.528
Linear-by-Linear Association	.144	1	.704		
N of Valid Cases ^b	21				

a. 2 cells (50.0%) have expected count less than 5. The minimum expected count is 3.43.

b. Computed only for a 2x2 table

KO_O * KO_FUNGSIONAL

Crosstab

			KO_FUNGSIONAL		Total
			KURANG BAIK	BAIK	
KO_O	KURANG BAIK	Count	3	1	4
		% within KO_O	75.0%	25.0%	100.0%
	BAIK	Count	6	11	17
		% within KO_O	35.3%	64.7%	100.0%
Total	Count		9	12	21
	% within KO_O		42.9%	57.1%	100.0%

Chi-Square Tests

	Value	df	Asymp. Sig. (2-sided)	Exact Sig. (2-sided)	Exact Sig. (1-sided)
Pearson Chi-Square	2.085 ^a	1	.149		
Continuity Correction ^b	.778	1	.378		
Likelihood Ratio	2.109	1	.146		
Fisher's Exact Test				.272	.189
Linear-by-Linear Association	1.985	1	.159		
N of Valid Cases ^b	21				

a. 2 cells (50.0%) have expected count less than 5. The minimum expected count is 1.71.

b. Computed only for a 2x2 table

KO_A * KO_FUNGSIONAL

Crosstab

			KO_FUNGSIONAL		Total
			KURANG BAIK	BAIK	
KO_A	KURANG BAIK	Count	5	1	6
		% within KO_A	83.3%	16.7%	100.0%
	BAIK	Count	4	11	15
		% within KO_A	26.7%	73.3%	100.0%
Total	Count		9	12	21

Crosstab

			KO_FUNGSIONAL		Total
			KURANG BAIK	BAIK	
KO_A	KURANG BAIK	Count	5	1	6
		% within KO_A	83.3%	16.7%	100.0%
	BAIK	Count	4	11	15
		% within KO_A	26.7%	73.3%	100.0%
Total	Count		9	12	21
	% within KO_A		42.9%	57.1%	100.0%

Chi-Square Tests

	Value	df	Asymp. Sig. (2-sided)	Exact Sig. (2-sided)	Exact Sig. (1-sided)
Pearson Chi-Square	5.619 ^a	1	.018		
Continuity Correction ^b	3.544	1	.060		
Likelihood Ratio	5.878	1	.015		
Fisher's Exact Test				.046	.029
Linear-by-Linear Association	5.352	1	.021		
N of Valid Cases ^b	21				

a. 2 cells (50.0%) have expected count less than 5. The minimum expected count is 2.57.

b. Computed only for a 2x2 table

KO_C * KO_FUNGSIONAL

Crosstab

			KO_FUNGSIONAL		Total
			KURANG BAIK	BAIK	
KO_C	KURANG BAIK	Count	6	0	6
		% within KO_C	100.0%	.0%	100.0%
	BAIK	Count	3	12	15
		% within KO_C	20.0%	80.0%	100.0%
Total	Count		9	12	21
	% within KO_C		42.9%	57.1%	100.0%

Chi-Square Tests

	Value	df	Asymp. Sig. (2-sided)	Exact Sig. (2-sided)	Exact Sig. (1-sided)
Pearson Chi-Square	11.200 ^a	1	.001		
Continuity Correction ^b	8.172	1	.004		
Likelihood Ratio	13.670	1	.000		
Fisher's Exact Test				.002	.002
Linear-by-Linear Association	10.667	1	.001		
N of Valid Cases ^b	21				

a. 2 cells (50.0%) have expected count less than 5. The minimum expected count is 2.57.

b. Computed only for a 2x2 table

Crosstabs

KO_P * ko_lama

Crosstab

			ko_lama		Total
			kurang baik	baik	
KO_P	KURANG BAIK	Count	2	11	13
		% within KO_P	15.4%	84.6%	100.0%

BAIK	Count	3	5	8
	% within KO_P	37.5%	62.5%	100.0%
Total	Count	5	16	21
	% within KO_P	23.8%	76.2%	100.0%

Chi-Square Tests

	Value	df	Asymp. Sig. (2-sided)	Exact Sig. (2-sided)	Exact Sig. (1-sided)
Pearson Chi-Square	1.335 ^a	1	.248		
Continuity Correction ^b	.394	1	.530		
Likelihood Ratio	1.305	1	.253		
Fisher's Exact Test				.325	.262
Linear-by-Linear Association	1.272	1	.259		
N of Valid Cases ^b	21				

a. 2 cells (50.0%) have expected count less than 5. The minimum expected count is 1.90.

b. Computed only for a 2x2 table
KO_O * ko_lama

Crosstab

			ko_lama		Total
			kurang baik	baik	
KO_O	KURANG BAIK	Count	2	2	4
		% within KO_O	50.0%	50.0%	100.0%
	BAIK	Count	3	14	17
		% within KO_O	17.6%	82.4%	100.0%
Total		Count	5	16	21
		% within KO_O	23.8%	76.2%	100.0%

Chi-Square Tests

	Value	df	Asymp. Sig. (2-sided)	Exact Sig. (2-sided)	Exact Sig. (1-sided)
Pearson Chi-Square	1.868 ^a	1	.172		
Continuity Correction ^b	.511	1	.475		
Likelihood Ratio	1.664	1	.197		
Fisher's Exact Test				.228	.228
Linear-by-Linear Association	1.779	1	.182		
N of Valid Cases ^b	21				

a. 3 cells (75.0%) have expected count less than 5. The minimum expected count is .95.

b. Computed only for a 2x2 table
KO_A * ko_lama

Crosstab

			ko_lama		Total
			kurang baik	baik	
KO_A	KURANG BAIK	Count	4	2	6
		% within KO_A	66.7%	33.3%	100.0%
	BAIK	Count	1	14	15
		% within KO_A	6.7%	93.3%	100.0%
Total		Count	5	16	21
		% within KO_A	23.8%	76.2%	100.0%

Chi-Square Tests

	Value	df	Asymp. Sig. (2-sided)	Exact Sig. (2-sided)	Exact Sig. (1-sided)
Pearson Chi-Square	8.505 ^a	1	.004		
Continuity Correction ^b	5.519	1	.019		
Likelihood Ratio	8.067	1	.005		
Fisher's Exact Test				.011	.011
Linear-by-Linear Association	8.100	1	.004		
N of Valid Cases ^b	21				

a. 3 cells (75.0%) have expected count less than 5. The minimum expected count is 1.43.

b. Computed only for a 2x2 table

KO_C * ko_lama

Crosstab

			ko_lama		Total
			kurang baik	baik	
KO_C	KURANG BAIK	Count	1	5	6
		% within KO_C	16.7%	83.3%	100.0%
	BAIK	Count	4	11	15
		% within KO_C	26.7%	73.3%	100.0%
Total	Count		5	16	21
	% within KO_C		23.8%	76.2%	100.0%

Chi-Square Tests

	Value	df	Asymp. Sig. (2-sided)	Exact Sig. (2-sided)	Exact Sig. (1-sided)
Pearson Chi-Square	.236 ^a	1	.627		
Continuity Correction ^b	.000	1	1.000		
Likelihood Ratio	.249	1	.618		
Fisher's Exact Test				1.000	.550
Linear-by-Linear Association	.225	1	.635		
N of Valid Cases ^b	21				

a. 3 cells (75.0%) have expected count less than 5. The minimum expected count is 1.43.

b. Computed only for a 2x2 table



UNIVERSITAS ISLAM NEGERI
ALAUDDIN
M A K A S S A R

Lampiran 6

DOKUMENTASI PENELITIAN



Gambar 1 Puskesmas Antang Kota Makassar



Gambar 2 Struktur Organisasi Puskesmas Antang



Gambar 3 Pengisian kuesioner responden pegawai fungsional

Lampiran 7

BIOGRAFI PENULIS



Zulfiani Syam lahir di Kabupaten Jeneponto, Provinsi Sulawesi Selatan pada tanggal 16 Mei 1996, anak ketiga dari tiga bersaudara. Memulai pendidikan di SD Inpres 123 Boyong pada tahun 2001, kemudian melanjutkan ke tingkat menengah pertama SMP Negeri 1 Tamalatea di tahun 2007. Setelah tamat SMP, kemudian melanjutkan pada tingkat menengah atas di SMA Negeri 1 Tamalatea tahun 2010. Penulis kemudian melanjutkan pendidikan ke tingkat perguruan tinggi dan terdaftar sebagai Mahasiswa di Jurusan Kesehatan Masyarakat Peminatan Administrasi dan Kebijakan Kesehatan pada 2013 di Universitas Islam Negeri Alauddin Makassar.

UNIVERSITAS ISLAM NEGERI
ALAUDDIN
M A K A S S A R