

**PENGARUH METODE LEARNING TOURNAMENT DIBANTU
DENGAN TEKA-TEKI SILANG FISIKA TERHADAP MINAT
BELAJAR PESERTA DIDIK KELAS VIII SMPN 3
MA'RANG KABUPATEN PANGKEP**



Skripsi

Diajukan Untuk Memenuhi Salah Satu Syarat Untuk Meraih Gelar
Sarjana Pendidikan (S.Pd.) Program Studi Pendidikan Fisika
Fakultas Tarbiyah dan Keguruan
UIN Alauddin Makassar

Oleh:

SITTI SURIANI
NIM: 20600115001

**FAKULTAS TARBIYAH DAN KEGURUAN
UIN ALAUDDIN MAKASSAR
2019**

PERNYATAAN KEASLIAN SKRIPSI

Mahasiswa yang bertanda tangan di bawah ini:

Nama : Sitti Suriani
NIM : 20600115001
Tempat/Tgl. Lahir : Birao, 26 Juni 1997
Jurusan : Pendidikan Fisika
Fakultas : Tarbiyah dan Keguruan
Alamat : Samata
Judul : " Pengaruh Metode *Learning Tournament* dibantu dengan
Teka-Teki Silang Fisika Terhadap Minat Belajar Peserta
Didik Kelas VIII SMPN 3 Ma'rang Kabupaten Pangkep"

Menyatakan dengan sesungguhnya dan penuh kesadaran bahwa skripsi ini benar adalah hasil karya sendiri. Jika di kemudian hari terbukti bahwa ia merupakan duplikat, tiruan, plagiat, atau dibuat oleh orang lain, sebagian atau seluruhnya, maka skripsi dan gelar yang diperoleh karenanya batal demi hukum.

Makassar, Juli 2019
Penyusun,



SITTI SURIANI
NIM: 20600115001


PERSETUJUAN PEMBIMBING

Pembimbing skripsi yang berjudul “Pengaruh Metode *Learning Tournament* dibantu dengan Teka-Teki Silang Fisika Terhadap Minat Belajar Peserta Didik Kelas VIII SMPN 3 Ma’rang Kabupaten Pangkep”, yang disusun oleh saudari Sitti Suriani, NIM: 20600115001, Mahasiswa Jurusan Pendidikan Fisika pada Fakultas Tarbiyah dan Keguruan Universitas Islam Negeri (UIN) Alauddin Makassar, telah memeriksa dan mengoreksi secara seksama, memandang bahwa skripsi tersebut telah memenuhi syarat-syarat ilmiah dan dapat disetujui untuk diajukan ke sidang *munaqasyah*.

Demikian persetujuan ini diberikan untuk diproses lebih lanjut.

Makassar, Juli 2019

Pembimbing I


Dr. Kamsinah, M.Pd.I.
NIP.19680328 199603 2 002

Pembimbing II


Ahmad Ali, S.Pd., M.Pd.
NIDN. 2019088802

Mengetahui,

Ketua Jurusan Pendidikan Fisika



Dr. Muhammad Qaddafi, S. Si., M. Si
NIP. 19760802 200501 1 004

PENGESAHAN SKRIPSI

Skripsi yang berjudul “Pengaruh Metode *Learning Tournament* dibantu dengan Teka-Teki Silang Fisika Terhadap Minat Belajar Peserta Didik Kelas VIII SMPN 3 Ma’rang Kabupaten Pangkep” Yang disusun oleh saudari Sitti Suriani, NIM: 20600115001, Mahasiswa Jurusan Pendidikan Fisika Pada Fakultas Tarbiyah dan Keguruan UIN Alauddin Makassar, telah diuji dan dipertahankan dalam sidang *Munaqasyah* yang diselenggarakan pada hari Selasa 23 Juli 2019 M, bertepatan dengan 20 Dzulqaidah 1440 H dan dinyatakan telah dapat menerima sebagai salah satu syarat untuk mendapatkan gelar Sarjana Pendidikan (S.Pd) dengan beberapa perbaikan.

Samata, 23 Juli 2019
20 Dzulqaidah 1440 H

DEWAN PENGUJI

(Sesuai SK Dekan N0 1803 Tertanggal 16 Juli 2019)

Ketua : Santih Anggereni, S.Si., M.Pd.
Sekretaris : Muh. Syihab Ikbal, S.Pd., M.Pd
Munaqisy I : Dr. Nuryamin, M.Ag.
Munaqisy II : Dr. Muhammad Rusmin B., M.Pd.I.
Pembimbing I : Dr. Kamsinah, M.Pd.I.
Pembimbing II : Ahmad Ali, S.Pd., M.Pd.

(.....)
(.....)
(.....)
(.....)
(.....)
(.....)

Mengetahui :
Dekan Fakultas Tarbiyah dan Keguruan
UIN Alauddin Makassar



Dr. H. Muhammad Amri, Lc, M.Ag.
Nip. 19730120 200312 1 001

KATA PENGANTAR



Assalamu 'Alaikum Warahmatullahi Wabarakatuh

Alhamdulillah Rabbil 'Alamin, segala puji syukur tiada hentinya penulis haturkan kehadiran Allah Swt yang Maha pemberi petunjuk, anugerah, dan nikmat yang diberikan-Nya sehingga penulis dapat menyelesaikan skripsi ini yang berjudul **“Pengaruh Metode *Learning Tournament* dibantu dengan Teka-Teki Silang Fisika Terhadap Minat Belajar Peserta Didik Kelas VIII SMPN 3 Ma'rang Kabupaten Pangkep”**

Allahumma Shalli 'ala Muhammad, penulis curahkan kehadiran junjungan umat, pemberi syafa'at, penuntun jalan kebajikan, penerang di muka bumi ini, seorang manusia pilihan dan teladan kita, Rasulullah Saw, beserta keluarga, para sahabat, dan pengikut beliau hingga akhir zaman, Aamiin.

Penulis merasa sangat berhutang budi pada semua pihak atas kesuksesan dalam penyusunan skripsi ini, sehingga sewajarnya bila pada kesempatan ini penulis mengucapkan rasa terima kasih kepada pihak-pihak yang memberikan semangat dan bantuan, baik secara material maupun spiritual. Skripsi ini terwujud berkat uluran tangan dari insan-insan yang telah digerakkan hatinya oleh Sang Khaliq untuk memberikan dukungan, bantuan, dan bimbingan bagi penulis.

Oleh karena itu, penulis menghaturkan terima kasih dan rasa hormat yang tak terhingga dan teristimewa kepada kedua orang tuaku, **Ayahanda Abd. Rauf dan Ibunda Ratnah** atas segala do'a dan pengorbanannya yang telah melahirkan, mengasuh, memelihara, mendidik, dan membimbing penulis dengan penuh kasih

sayang serta pengorbanan yang tak terhitung sejak dalam kandungan hingga dapat menyelesaikan studiku dan selalu memberikanku motivasi dan dorongan baik moril maupun materil yang diberikan kepada penulis.

Selanjutnya ucapan terima kasih dan penghargaan yang sedalam-dalamnya, penulis sampaikan kepada:

1. **Prof. Dr. Musafir, M.Si.** selaku Rektor UIN Alauddin Makassar, **Prof. Dr. Mardan, M.Ag.** selaku Wakil Rektor I UIN Alauddin Makassar, **Prof. Dr. H. Lomba Sultan, M.A.** selaku Wakil Rektor II UIN Alauddin Makassar, **Prof. Siti Aisyah, M.A., Ph.D.** selaku Wakil Rektor III UIN Alauddin Makassar, **Prof. Hamdan Juhannis, M.A, Ph.D.** selaku Wakil Rektor IV UIN Alauddin Makassar atas segala fasilitas yang diberikan dalam menimba ilmu didalamnya.
2. **Dr. H. Muhammad Amri Lc., M.Ag.** selaku Dekan Fakultas Tarbiyah dan Keguruan, **Dr. Muljono Damopolli, M.Ag.** selaku Wakil Dekan I Fakultas Tarbiyah dan Keguruan, **Dr. Misykat Malik Ibrahim, M.Si.** selaku Wakil Dekan II Fakultas Tarbiyah dan Keguruan, **Prof. Dr. H. Syahrudin, M.Pd.** atas segala fasilitas yang diberikan dan senantiasa memberikan dorongan, bimbingan dan nasihat kepada penulis.
3. **Dr. H. Muhammad Qaddafi, S.Si, M.Si.** dan **Rafiqah, S.Si, M.Pd.** selaku ketua jurusan dan sekretaris jurusan Pendidikan Fisika Fakultas Tarbiyah dan Keguruan UIN Alauddin Makassar.
4. **Dr. Kamsinah, M.Pd.I.** dan **Ahmad Ali, S.Pd., M.Pd.** selaku Pembimbing I dan II yang telah banyak meluangkan waktu untuk memberikan bimbingan, pengarahan, serta dorongan yang sangat berharga bagi penulis.
5. Para staf pengajar dan karyawan yang berada dalam lingkungan Fakultas Tarbiyah dan Keguruan UIN Alauddin Makassar yang telah memberikan ilmu

yang sangat bermanfaat dan yang telah membantu kelancaran proses penulisan skripsi ini.

6. Keluargaku **Reski Amelia, Putri Adiyarningsih, Salsabila Tuljannah** yang selalu membantu dan memotivasi selama penyusunan skripsi.
7. Sahabat-sahabatku yang tidak bisa saya sebutkan satu persatu yang selalu memberikan motivasi, dukungan dan do'a selama penyusunan skripsi ini.
8. Keluarga besar penulis yang selalu memberikan dorongan, dukungan beserta doa, sehingga penulis dapat menyelesaikan skripsi ini.
9. Semua pihak yang tidak dapat penulis sebutkan satu-persatu yang telah membantu kelancaran penyusunan skripsi ini.

Penulis menerima saran dan kritik yang sifatnya konstruktif dari berbagai pihak demi kesempurnaan skripsi ini.

Akhirnya, hanya kepada Allah Swt penulis memohon ridha dan maghfirahnya, semoga segala dukungan serta bantuan semua pihak mendapat pahala yang berlipat ganda di sisi Allah Swt, semoga karya ini dapat bermanfaat kepada para pembaca, Aamin.

Wassalamu 'Alaikum Warahmatullahi Wabarakatuh

Makassar, Juli 2019

Penulis,



SITI SURIANI
NIM: 20600115001

DAFTAR ISI


HALAMAN JUDUL	i
PERNYATAAN KEASLIAN SKRIPSI.....	ii
PERSETUJUAN PEMBIMBING.....	iii
HALAMAN PENGESAHAN SKRIPSI.....	iv
KATA PENGANTAR.....	v
DAFTAR ISI.....	viii
DAFTAR TABEL.....	x
DAFTAR GAMBAR.....	xi
DAFTAR LAMPIRAN.....	xii
ABSTRAK	xiii
BAB I PENDAHULUAN.....	1-9
A. Latar Belakang Masalah.....	1
B. Rumusan Masalah.....	4
C. Hipotesis Penelitian	5
D. Tujuan dan Manfaat Penelitian	5
E. Defenisi Operasional Variabel dan Ruang Lingkup Penelitian ..	6
F. Kajian Pustaka	8
BAB II TINJAUAN PUSTAKA.....	10-28
A. Minat dan Faktor-Faktor Minat	10
B. Metode Eksperimen	16
C. Pembelajaran Kooperatif	19
D. Pembelajaran Aktif Metode Tournament	22
E. Learning Tournament	23
F. Teka-Teki Silang	25
G. Kerangka Pikir	28
BAB III METODOLOGI PENELITIAN.....	29-42
A. Jenis dan Desain Penelitian.....	29
B. Lokasi Penelitian.....	30
C. Populasi dan Sampel	30
D. Teknik Pengumpulan Data	31
E. Instrumen Penelitian dan Perangkat Pembelajaran	31
F. Uji Validasi Instrumen	33
G. Prosedur Penelitian	34
H. Tahap Pengumpulan Data	36
I. Hasil Validasi Instrumen	40

BAB IV HASIL PENELITIAN DAN PEMBAHASAN	43-55
A. Hasil Penelitian	43
B. Pembahasan	50
BAB V PENUTUP	56-57
A. Kesimpulan	56
B. Implikasi Penelitian	56

DAFTAR PUSTAKA

LAMPIRAN-LAMPIRAN

RIWAYAT HIDUP PENULIS



DAFTAR TABEL

Tabel 1.1 : Indikator Variabel	8
Tabel 3.1 : Desain Penelitian	29
Tabel 3.2 : Jumlah Peserta Didik SMP Negeri 3 Ma'rang.....	30
Tabel 3.3 : Sampel Penelitian	31
Tabel 3.4 : Skala Penilaian Minat	32
Tabel 3.5 : Kisi-kisi Instrumen Minat Belajar Peserta Didik	32
Tabel 3.6 : Kriteria Indeks Aiken.....	34
Tabel 3.7 : Kategori Minat Peserta Didik	38
Tabel 3.8 : Hasil Validasi Instrumen RPP	40
Tabel 3.9 : Hasil Validasi Instrumen Angket	41
Tabel 3.10 : Hasil Validasi Lembar Observasi Guru	41
Tabel 3.11 : Hasil Validasi Lembar Observasi Peserta Didik	42
Tabel 4.1 : Statistik Deskriptif Minat Belajar Pre-test	43
Tabel 4.2 : Distribusi Kategori Minat Belajar Pre-test	44
Tabel 4.3 : Statistik Deskriptif Minat Belajar Post-test	45
Tabel 4.4 : Distribusi Kategori Minat Belajar Post-test.....	46
Tabel 4.5 : Uji Normalitas Minat Belajar Eksperimen Pre-test	47
Tabel 4.6 : Uji Normalitas Minat Belajar Eksperimen Post-test.....	48
Tabel 4.7 : Uji T Minat Belajar.....	49

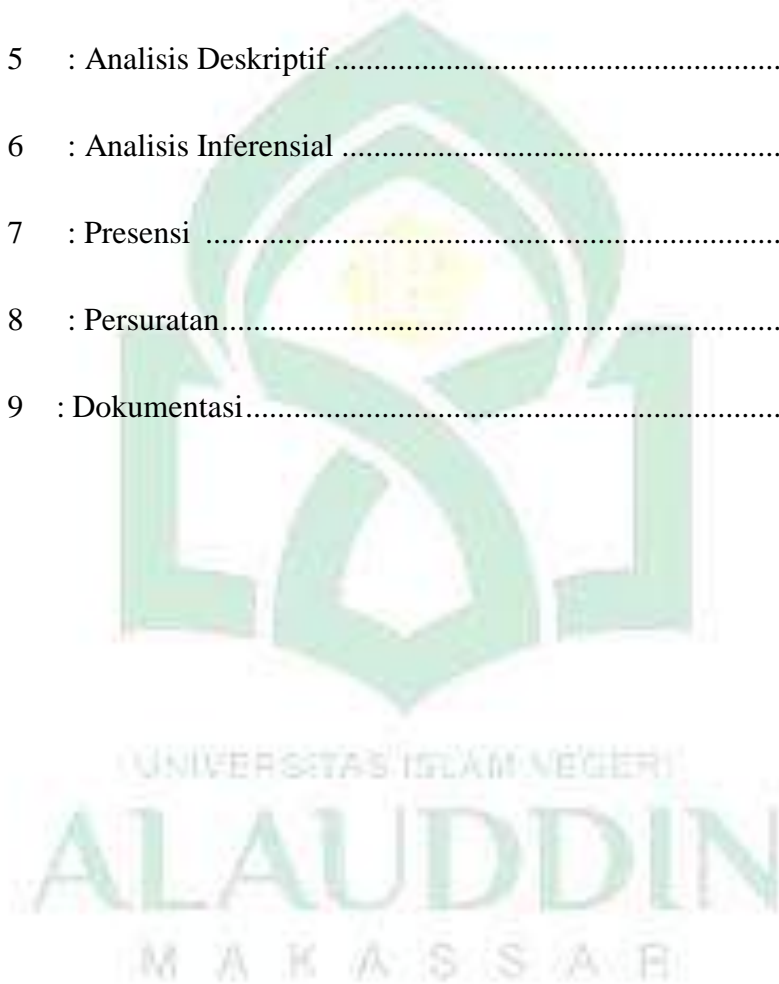
DAFTAR GAMBAR

Gambar 2.1 : Kerangka Pikir Penelitian	25
Gambar 4.1 : Histogram Kategori Minat Belajar Pre-test.....	44
Gambar 4.2 : Histogram Kategori Minat Belajar Post-test	46
Gambar 4.3 : Normal QQ Plot Untuk Minat Belajar Pada Nilai Pre-test	47
Gambar 4.4 : Normal QQ Plot Untuk Minat Belajar Pada Nilai Post-test	48



DAFTAR LAMPIRAN

Lampiran 1	: Format Validasi	62
Lampiran 2	: Perangkat Pembelajaran.....	76
Lampiran 3	: Instrumen Tes.....	95
Lampiran 4	: Analisis Validasi	111
Lampiran 5	: Analisis Deskriptif	119
Lampiran 6	: Analisis Inferensial	125
Lampiran 7	: Presensi	130
Lampiran 8	: Persuratan.....	132
Lampiran 9	: Dokumentasi.....	135



ABSTRAK

Nama : Sitti Suriani
NIM : 20600115001
Judul : "Pengaruh Metode *Learning Tournament* dibantu dengan Teka-Teki Silang Fisika Terhadap Minat Belajar Peserta Didik Kelas VIII SMPN 3 Ma'rang Kab. Pangkep"

Penelitian ini adalah penelitian *Pra Eksperimen*. Penelitian ini bertujuan untuk mengetahui minat belajar peserta didik sebelum diajar menggunakan metode *Learning Tournament* dibantu dengan teka-teki silang fisika pada kelas VIII SMPN 3 Ma'rang Kabupaten Pangkep, untuk mengetahui minat belajar peserta didik setelah diajar menggunakan metode *Learning Tournament* dibantu dengan teka-teki silang fisika pada kelas VIII SMPN 3 Ma'rang Kabupaten Pangkep, dan untuk mengetahui pengaruh metode *Learning Tournament* dibantu dengan teka-teki silang fisika terhadap minat belajar peserta didik kelas VIII SMPN 3 Ma'rang Kabupaten Pangkep.

Desain penelitian yang digunakan adalah *One Group Pre-test Post-test Design*. Populasi dalam penelitian ini adalah semua peserta didik kelas VIII SMPN 3 Ma'rang Tahun ajaran 2018/2019 yang berjumlah 103 Orang, dengan menggunakan teknik *convenience sampling* diperoleh sampel yang terdiri dari satu kelas yaitu kelas VIII B dengan jumlah peserta didik 27 orang. Adapun instrumen penelitian yang digunakan pada penelitian ini yaitu instrumen angket minat belajar, lembar observasi guru, dan siswa. Teknik analisis data yang digunakan pada penelitian yaitu analisis data statistik deskriptif dan inferensial.

Hasil penelitian tes minat belajar fisika peserta didik pada kelas VIII SMPN 3 Ma'rang sebelum diajar menggunakan metode *Learning Tournament* dibantu dengan teka-teki silang fisika dengan pokok bahasan pesawat sederhana menunjukkan nilai rata-rata sebesar 56,81, dan nilai rata-rata minat belajar peserta didik setelah diterapkan metode *Learning Tournament* dibantu dengan teka-teki silang fisika sebesar 115,07. Hasil penelitian menunjukkan bahwa metode *Learning Tournament* dapat meningkatkan minat belajar peserta didik.

Implikasi penelitian ini yaitu perlakuan dengan metode *Learning Tournament* dibantu dengan teka-teki silang fisika terdapat pengaruh minat belajar peserta didik. Untuk kedepannya agar dapat mengembangkan metode *Learning Tournament* ini dengan mengkaji lebih dalam lagi sehingga memperoleh hasil peneelitan yang jauh lebih baik.

ABSTRACT

Name : Sitti Suriani
NIM : 20600115001
Title :”Significant Influence On The Implementation Of The Learning Tournament Method Assisted With A Physics Cross-Puzzle To The Interest Students Of Class VIII B SMPN 3 Ma'rang Of Pangkep”.

This research is Pra experiment research by using one group pre-test and post-test design. This study aims to determine the influence of learning interest in students after being taught using the learning Tournament method assisted with a physics cross-puzzle in class VII SMPN 3 Ma'rang of Pangkep, to find out if there is a Difference in learning interests of students before applying learning tournament methods assisted by physics cross-puzzle.

The populations in this research are all learners of class VIII SMPN 3 Ma'rang, school year 2018/2019 which amounted to 103 people, using a convenience sampling technique obtained samples consisting of one class that is class VII B with the number of students' 27 people. The research instruments used in this research are learning interest questionnaire, teacher and student observation sheets. The data analysis techniques used in this research are the analysis of descriptive and inferential statistical data.

The results in this research about the interest test study of the students in class VIII B SMPN 3 Ma'rang before being taught using the learning Tournament method assisted with physics cross-puzzle with a “Simple Plane” subject shows the average value (Pre-Test) of 56.81, and the average value of the students learning Post-Test after applying the learning tournament method was assisted with a physics cross-puzzle of 115.07.

Hypothesis test Results using the sample-T independent test obtained from 0.027. Thereby the hypotheses on this research proved because $0.027 > 0.05$. This means that there is a significant influence on the implementation of the Learning Tournament method assisted with a physics cross-Puzzle to the interest students of class VIII B SMPN 3 Ma'rang of Pangkep.

BAB I

PENDAHULUAN

A. Latar Belakang Masalah

Pendidikan mempunyai peranan yang besar dalam menciptakan manusia berkualitas bagi kemajuan suatu bangsa dan negara. Pendidikan dapat dipandang sebagai sarana untuk melahirkan manusia-manusia yang cerdas, kreatif, bertanggung jawab, dan produktif. Pendidikan bertujuan untuk mencetak generasi ke generasi agar lebih berprestasi dalam bidang ilmu pengetahuan tertentu dengan tambahan nilai-nilai moral dan tingkah laku yang telah menjadi sebuah harapan bangsa. Oleh karena itu, suatu negara harus mampu mengupayakan warga negaranya agar dapat berpartisipasi dalam masyarakat dan bersaing di era globalisasi ini (Aminah, 2016: 6).

Berbicara mengenai kualitas pendidikan suatu bangsa, berarti berkaitan dengan mutu pendidikan. Mutu pendidikan perlu diperhatikan untuk mencapai tujuan pendidikan, sedangkan mutu sendiri dapat dilihat dari keberhasilan yang diraih seorang peserta didik selama mengikuti kegiatan belajar mengajar. Hal penting dalam proses pembelajaran adalah kegiatan menanamkan makna bagi pembelajaran agar hasil belajar bermanfaat untuk kehidupannya pada masa sekarang dan masa yang akan datang. Pembelajaran yang bermakna merupakan proses belajar yang dapat terlibat langsung dalam proses pembelajaran serta menemukan langsung pengetahuan tersebut. Oleh sebab itu, pemerintah Indonesia harus bisa mengupayakan agar mutu pendidikan menjadi lebih baik (Saputra dkk, 2015 :3).

Peningkatan mutu pendidikan suatu bangsa harus dilakukan dengan menggerakkan seluruh komponen yang ada. Salah satunya adalah upaya untuk

meningkatkan minat belajar peserta didik. Terkhusus pada pembelajaran fisika yang merupakan pembelajaran yang sedikit sulit dan membuat peserta didik kurang berminat. Pentingnya ditingkatkan minat peserta didik adalah agar pada saat proses pembelajaran berlangsung tanpa dipaksakan peserta didik dengan mudah mampu menguasai materi apa yang diajarkan (Sainuddin, 2014: 190).

Berdasarkan hasil observasi di SMPN 3 Ma'rang Kabupaten Pangkep, bahwa pembelajaran fisika, peserta didik cenderung kurang aktif, mereka hanya datang dan mendengarkan saja apa yang disampaikan oleh guru dan cenderung merasa bosan bahkan sangat kurang peserta didik yang memperhatikan penjelasan guru sehingga proses pembelajaran berlangsung satu arah saja yaitu dari guru ke peserta didik. Dalam keadaan seperti ini peserta didik tidak akan mau bertanya kepada gurunya tentang hal-hal yang tidak dimengerti dan peserta didik merasa takut untuk mengemukakan pendapat atau pertanyaan, sehingga peserta didik lebih berani mengemukakan pendapatnya kepada temannya hal tersebut menyebabkan minat belajar peserta didik menjadi kurang dan merasa bosan dalam mengikuti pembelajaran.

Alasan penulis untuk meneliti di SMPN 3 Ma'rang Kabupaten Pangkep, selain melihat kurangnya minat belajar peserta didik dalam mengikuti proses pembelajaran fisika ada beberapa pertimbangan lain, diantaranya jarak dari rumah ke sekolah penulis sangat dekat sehingga akan mempermudah untuk melakukan observasi dan mengontrol proses pembelajaran peserta didik di sekolah tersebut, dan penulis juga merupakan alumni dari sekolah tempat meneliti yang akan lebih mempermudah untuk mengetahui proses pembelajaran baik melalui pengalaman selama bersekolah dan juga lebih mudah berkomunikasi dengan guru yang bersangkutan. Oleh karena itu berdasarkan hasil observasi sebaiknya guru memodifikasi metode yang digunakan dengan metode-metode yang baru agar

peserta didik lebih mudah menerima dan memahami materi pelajaran yang pada akhirnya tujuan pembelajaran dapat dikuasainya di akhir kegiatan, dalam alquran dijelaskan pula tentang pengajaran yang baik, Allah berfirman dalam Q.S. An Nahl/ 16: 125, berbunyi:

ادْعُ إِلَى سَبِيلِ رَبِّكَ بِالْحُكْمَةِ وَالْمَوْعِظَةِ الْحَسَنَةِ ۚ وَجَادِلْهُمْ بِالَّتِي هِيَ أَحْسَنُ ۚ إِنَّ رَبَّكَ هُوَ أَعْلَمُ
بِمَنْ ضَلَّ عَنْ سَبِيلِهِ ۗ وَهُوَ أَعْلَمُ بِالْمُهْتَدِينَ

Terjemahnya:

“Serulah (manusia) kepada jalan Tuhan-mu dengan hikmah dan pelajaran yang baik dan bantahlah mereka dengan cara yang baik. Sesungguhnya Tuhanmu Dialah yang lebih mengetahui tentang siapa yang tersesat dari jalan-Nya dan Dialah yang lebih mengetahui orang-orang yang mendapat petunjuk”.

Dalam ayat di atas Allah Swt memberikan pedoman kepada Rasul-Nya tentang cara mengajak manusia ke jalan Allah. Yang dimaksud jalan Allah adalah jalan sesuai dengan Syariat Islam yang mengajarkan kepada manusia untuk membedakan mana yang baik dan mana yang meragukan.

Banyak ragam metode pembelajaran yang masing-masing metode memiliki kelebihan dan kekurangan, ketepatan dan kebaikan metode pengajaran adalah jika metode yang digunakan dapat mendukung dan didukung oleh faktor-faktor pengajaran. Salah satu metode pembelajaran yang kooperatif yaitu metode pembelajaran *Learning Tournament* yang merupakan pembelajaran aktif, kreatif, dan menyenangkan, dengan diterapkannya metode ini peserta didik dapat bekerja sama dalam menguasai suatu konsep agar dapat menyelesaikan permasalahan yang diberikan oleh guru (Zaini, 2008:27). Menurut Puput Nurmawati dalam skripsinya penerapan metode pembelajaran aktif tipe *Learning Tournament* untuk meningkatkan minat belajar peserta didik, hal ini telah terbukti dari adanya peningkatan motivasi dalam pembelajaran yang meliputi kemampuan peserta

didik dalam menjawab pertanyaan yang diajukan. Pada metode ini peneliti menerapkan teka-teki silang untuk lebih meningkatkan minat belajar peserta didik.

Teka-teki Silang Fisika adalah media pembelajaran yang akan menambah keaktifan peserta didik dalam proses pembelajaran menurut Ferdiana dalam skripsinya yang mengatakan bahwa peserta didik menyukai teka-teki silang dikarenakan proses pembelajaran tidak membosankan dan peserta didik dapat bekerja sama serta berpendapat di dalam kelompoknya masing-masing. Menurut kamus besar bahasa Indonesia TTS dipahami sebagai permainan dengan mengisi kolom-kolom yang kosong yang diawali dengan pertanyaan-pertanyaan secara mendatar dan menurun sehingga dalam hal ini peserta didik dapat bekerja sama dalam menyelesaikan permasalahan yang membuat peserta didik tidak merasa bosan dan menganggap pembelajaran tersebut menarik sehingga membuat minat belajar peserta didik meningkat.

Berdasarkan beberapa uraian di atas, maka penulis tertarik untuk melakukan penelitian dengan judul **“Pengaruh Metode Learning Tournament dibantu dengan Teka-Teki Silang Fisika Terhadap Minat Belajar Peserta didik Kelas VIII SMPN 3 Ma’rang Kabupaten Pangkep”**.

B. Rumusan Masalah

Berdasarkan identifikasi latar belakang masalah di atas, maka rumusan masalah dalam penelitian ini adalah sebagai berikut:

1. Bagaimana minat belajar peserta didik sebelum diajar menggunakan metode pembelajaran *Learning Tournament* dibantu dengan Teka-Teki silang Fisika di kelas VIII SMPN 3 Ma’rang?

2. Bagaimana minat belajar peserta didik setelah diajar menggunakan metode pembelajaran *Learning Tournament* dibantu dengan Teka-Teki silang Fisika SMPN 3 Ma'rang?
3. Apakah ada pengaruh metode pembelajaran *Learning Tournament* dibantu dengan Teka-Teki silang Fisika terhadap minat belajar peserta didik kelas VIII SMPN 3 Ma'rang Kabupaten Pangkep ?

C. Hipotesis Penelitian

Hipotesis penelitian merupakan dugaan sementara atau jawaban sementara terhadap permasalahan penelitian. Adapun hipotesis dalam penelitian ini adalah “Terdapat peningkatan minat yang signifikan antara peserta didik sebelum diajar dan setelah diajar dengan menggunakan metode *Learning Tournament* dibantu dengan Teka-teki silang Fisika SMPN 3 Ma'rang Kabupaten Pangkep.

D. Tujuan dan Manfaat Penelitian

1. Tujuan Penelitian

Berdasarkan rumusan masalah, tujuan penelitian ini adalah:

- a. Untuk mengetahui minat belajar peserta didik sebelum diajar menggunakan metode pembelajaran *Learning Tournament* dibantu dengan TTS Fisika di kelas VIII SMPN 3 Ma'rang.
- b. Untuk mengetahui minat belajar peserta didik setelah diajar menggunakan metode pembelajaran *Learning Tournament* dibantu dengan TTS Fisika di kelas VIII SMPN 3 Ma'rang.
- c. Untuk mengetahui pengaruh metode pembelajaran *Learning Tournament* dibantu dengan TTS Fisika terhadap minat belajar peserta didik kelas VIII SMPN 3 Ma'rang Kabupaten Pangkep.

2. Manfaat Penelitian

a. Kegunaan teoritis

Kegunaan teoritis dari penelitian ini, adalah hasil penelitian dapat memberikan pengetahuan tentang efektifitas metode *Learning Tournament* dibantu dengan Teka-teki silang Fisika. Dapat dijadikan sebagai salah satu sumber pembelajaran serta bahan komparasi dan informasi dalam mengkaji masalah yang relevan dengan hasil penelitian.

b. Kegunaan Praktis

- 1) Bagi sekolah tempat penelitian, sebagai bahan pertimbangan dalam pengembangan dan penyempurnaan program pengajaran fisika di sekolah.
- 2) Bagi guru mata pelajaran, sebagai informasi tentang metode *Learning Tournament* dibantu dengan Teka-teki silang Fisika.
- 3) Bagi peserta didik, membantu dalam meningkatkan minat belajar terutama pada mata pelajaran Fisika.
- 4) Bagi penelitian lanjutan, sebagai salah satu rujukan dan referensi untuk peneliti berikutnya, khususnya yang akan melakukan penelitian yang sama pada sekolah yang berbeda.

E. Defenisi Operasional Variabel dan Ruang Lingkup Penelitian

1. Definisi Operasional

Operasional Variabel dimaksudkan untuk memberikan gambaran yang jelas tentang variabel-variabel yang diperhatikan. Pengertian operasional variabel ada penelitian ini adalah sebagai berikut:

- a. Variabel independen metode pembelajaran *Learning Tournament* metode pembelajaran *Learning Tournament* merupakan metode pembelajaran aktif di mana peserta didik dibagi menjadi beberapa tim dan peserta didik dilatih untuk saling bekerja sama dalam menyelesaikan permasalahan yang diberikan.

Pembelajaran ini merupakan salah satu teknik instruksional dari belajar aktif (*active learning*), yang termasuk dalam bagian pembelajaran kolaboratif. Di mana pada pembelajaran ini peserta didik yang telah dibagi kedalam beberapa tim, yang selanjutnya akan diadakan antara tim satu dan tim dua akan diberikan kesempatan untuk mempelajari materi yang akan dijadikan soal pada permainan teka teki silang, baik dari tim satu atau tim dua wajib mencari jawaban yang benar dan kemudian menyusun kata pada papan TTS. Tim akan diberikan waktu yang telah ditentukan jika tim satu tidak mampu menjawab pertanyaan tersebut maka akan diberikan kesempatan pada tim kedua hingga didapatkan pemenang dari permainan tersebut dan begitu selanjutnya untuk tim tiga dan tim keempat. Teka-teki silang merupakan media yang sangat tepat untuk mengajarkan materi yang konsepnya untuk mengajarkan keterampilan menulis, menghafal kosa kata dan media yang menyenangkan karena sifatnya berupa media permainan.

b. Variabel dependen, yakni minat peserta didik merupakan seberapa besar keingin tahuannya peserta didik pada materi pesawat sederhana yang disampaikan oleh guru atau suatu keadaan jiwa peserta didik yang merasa senang untuk terus mengikuti serangkaian kegiatan atau materi yang diajarkan secara suka rela atau tanpa paksaan yang pada akhirnya minat akan mempengaruhi suatu pencapaian (hasil belajar). Minat dapat timbul pada diri seseorang jika apa yang dia dapatkan sesuai dengan yang diharapkannya dalam proses pembelajaran sehingga peserta didik senang mengikuti materi tersebut. Menurut Zarkasyi (2015:93-94). Adapun indikator dari variabel independen dan variabel dependen seperti pada tabel berikut:

Tabel 1.1 :

Indikator Variabel Independen Dan Variabel Dependen		
No	Variabel	Indikator
1	Independen (Metode <i>Learning Tournament</i>)	1. pengorganisasian materi yang baik 2. komunikasi yang efektif 3. penguasaan dan antusiasme terhadap materi pelajaran 4. sikap positif terhadap peserta didik 5. pemberian nilai yang adil 6. keluwesan dalam pendekatan pembelajaran 7. hasil belajar peserta didik yang baik
2	Dependen (Minat belajar)	1. perasaan senang 2. ketertarikan untuk belajar 3. menunjukkan perhatian saat belajar 4. keterlibatan dalam belajar

2. Ruang Lingkup

Penelitian ini dilakukan pada kelas VIII Tahun Ajaran 2018/2019 yang sesuai dengan kurikulum 2013 yang berlaku di sekolah tersebut. Adapun sekolah yang akan menjadi lokasi penelitian ini adalah SMPN 3 Ma'rang Kabupaten Pangkep.

F. Kajian Pustaka

Sebagai bahan penguat penelitian tentang pengaruh pembelajaran *Learning Tournament* dibantu dengan Teka-teki silang fisika terhadap minat belajar dan penguasaan konsep peserta didik kelas VIII SMPN 3 Ma'rang. Penulis mengutip beberapa penelitian yang releva:

1. Sitti Nurjanah (2013) dalam skripsinya yang berjudul "Pengaruh Strategi Pembelajaran Aktif Metode Turnamen Belajar (*Learning Tournament*) Terhadap Hasil Belajar Matematika Peserta Didik Kelas IV MIN Parung". Di mana dari hasil perhitungan uji hipotesis menunjukkan bahwa rata-rata hasil belajar peserta didik kelas eksperimen lebih baik dari pada rata-rata hasil belajar peserta didik kelas kontrol. Sehingga dapat dikatakan bahwa perbedaan rata-rata hasil belajar matematika peserta didik antara kelas eksperimen dan kelas kontrol merupakan efek dari perlakuan. Dengan demikian, terdapat pengaruh pada penerapan metode

turnament belajar (*Learning Tournament*) terhadap hasil belajar matematika peserta didik.

2. Puput Nurmawati (2012/2013) dalam skripsinya yang berjudul “Penerapan Strategi Pembelajaran Aktif Tipe *Learning Tournament* Untuk Meningkatkan Motivasi Dan Hasil Belajar Matematika”. Di mana dari hasil penelitiannya yaitu Penerapan strategi pembelajaran aktif tipe *Learning Tournament* untuk meningkatkan motivasi dan hasil belajar matematika, hal ini terbukti dari adanya peningkatan indikator-indikator motivasi dalam pembelajaran matematika yang meliputi kemampuan peserta didik yang tekun dan ulet, kemampuan peserta didik yang senang mencari dan memecahkan masalah, dan kemampuan peserta didik yang menanggapi/menjawab pertanyaan pada sub bahasan bentuk pangkat, akar, dan logaritma.

3. Sardini (2013) dalam skripsinya yang berjudul “Pengaruh Minat Belajar Terhadap Hasil Belajar Pelajaran Ekonomi Peserta Didik Kelas XI IPS MAN Pontianak”. Di mana hasil penelitiannya, berdasarkan analisis jawaban responden mengenai beberapa item pernyataan yang mengukur adanya minat belajar peserta didik dapat disimpulkan bahwa minat belajar peserta didik kelas XI IPS MAN Se-kota Pontianak pada mata pelajaran ekonomi tergolong tinggi dengan rata-rata transformasi nilai jawaban angketnya sebesar 73,61.

BAB II

TINJAUAN TEORITIS

A. Minat dan Faktor -Faktor Minat

1. Pengertian Minat

Minat merupakan suatu kecenderungan untuk memberikan perhatian dan bertindak terhadap orang, aktivitas atau situasi yang menjadi objek dari minat tersebut dengan disertai perasaan senang. Dalam batasan tersebut terkandung suatu pengertian bahwa di dalam minat ada pemusatan perhatian subjek, ada usaha (untuk mendekati/ mengetahui/ memiliki/ menguasai/ berhubungan) dari subjek yang dilakukan dengan perasaan senang, ada daya penarik dari objek (Hamid, 2015: 122).

Minat adalah kecenderungan untuk memperhatikan dan mengenang beberapa kegiatan. Kegiatan yang diminati seseorang, diperhatikan terus menerus yang disertai dengan rasa senang. Minat ini selalu diikuti dengan perasaan senang dan dari situ diperoleh kepuasan (Rahmawan, 2017: 6). Minat adalah rasa lebih suka dan rasa keterikatan pada suatu hal atau aktivitas, tanpa ada yang menyuruh. Minat pada dasarnya adalah penerimaan akan suatu hubungan antara diri sendiri dengan sesuatu di luar diri, semakin kuat atau dekat hubungan tersebut, semakin besar minatnya. Crow D. Leater & Crow Alice (Djaali, 2009:121) mengatakan bahwa minat berhubungan dengan gaya gerak yang mendorong seseorang untuk menghadapi atau berurusan dengan orang, benda, kegiatan, pengalaman yang dirangsang oleh kegiatan itu sendiri (Sainuddin, 2014:190).

Minat belajar adalah dorongan-dorongan dari dalam diri peserta didik secara psikis dalam mempelajari sesuatu dengan penuh kesadaran, ketenangan, dan kedisiplinan sehingga menyebabkan individu secara aktif dan senang untuk melakukannya. Indikator minat belajar diantaranya:

1. perasaan senang
2. ketertarikan untuk belajar
3. menunjukkan perhatian saat belajar
4. keterlibatan dalam belajar (Zarkasyi, 2013: 93-94)

Menurut Anwar (2017:20-22) dari beberapa indikator tersebut memiliki definisi tersendiri, yaitu:

a. Ketertarikan untuk belajar

Dalam Kamus Besar Bahasa Indonesia (2002:1145) tertarik adalah perasaan senang atau menaruh minat (perhatian) pada sesuatu. Jadi tertarik adalah merupakan awal dari individu menaruh minat, sehingga seseorang yang menaruh minat akan tertarik terlebih dahulu terhadap sesuatu. Ketertarikan yang dimaksud adalah ketertarikan untuk belajar di kelas.

b. Perasaan senang

Perasaan adalah unsur yang paling penting yang dimiliki oleh peserta didik dalam mengikuti pelajaran yang dibawakan oleh guru. Perasaan didefinisikan “sebagai gejala psikis yang bersifat subjektif yang umumnya berhubungan dengan gejala-gejala mengenal dan dialami oleh kualitas senang atau tidak dalam berbagai taraf”. Segala sesuatu dan pengalaman yang dilakukan akan diliputi oleh suatu perasaan, perasaan dapat tumbuh disebabkan karena mengamati dan memikirkan sesuatu. Perasaan senang akan menimbulkan minat yang tinggi sehingga dapat bersikap positif. Sedangkan perasaan tidak senang dapat menyebabkan proses belajar terhambat, karena tidak adanya sikap positif sehingga minat belajar peserta didik kurang.

c. Perhatian saat belajar

Perhatian saat belajar merupakan salah satu indikator yang berpengaruh, karena dengan perhatian penuh peserta didik dapat memusatkan tenaga atau kekuatan jiwa pada satu titik fokus yang ingin dicapai. Untuk menumbuhkan

minat peserta didik terhadap pelajaran yang disampaikan, maka seorang guru harus berusaha menarik perhatian peserta didiknya. Karena peserta didik yang memiliki minat besar pada suatu bidang studi akan memberikan atau memusatkan perhatiannya secara penuh. Sehingga peserta didik akan berusaha keras untuk mendapat nilai yang bagus pada mata pelajaran yang disukainya.

d. Keterlibatan dalam belajar (partisipasi)

Partisipasi merupakan keterlibatan peserta didik dalam mengikuti pembelajaran. Peserta didik yang memiliki sikap partisipatif menandakan bahwa peserta didik tersebut sangat berpartisipasi dalam proses pembelajaran, selain itu peserta didik selalu berperan aktif atau terlibat disetiap kegiatan yang berhubungan dengan apa yang disukainya, sehingga menumbuhkan minat yang besar.

2. Faktor-faktor Yang Mempengaruhi Timbulnya Minat

Cukup banyak faktor-faktor yang dapat mempengaruhi timbulnya minat terhadap sesuatu, di mana secara garis besar dapat dikelompokkan menjadi dua yaitu yang bersumber dari dalam diri individu yang bersangkutan (misal: bobot, umur, jenis kelamin, pengalaman, perasaan mampu, kepribadian), dan yang berasal dari luar mencakup lingkungan keluarga, lingkungan sekolah, dan lingkungan masyarakat. Faktor lingkungan justru mempunyai pengaruh lebih besar terhadap timbul dan berkembangnya minat seseorang. Manakah dari ketiga macam lingkungan itu yang lebih berpengaruh, ini sangat sulit untuk ditentukan karena ada minat seseorang timbul dan berkembang, dipengaruhi oleh faktor keluarga, tetapi ada juga dipengaruhi oleh lingkungan sekolah atau masyarakat, atau sebaliknya. Di samping itu juga karena objek dari minat itu sendiri sangat banyak sekali macamnya.

Menurut Hamid (2015: 123) Crow and Crow (1973) berpendapat ada tiga faktor yang menjadi penyebab timbulnya minat, yaitu: Dorongan dari dalam diri individu, misal dorongan untuk makan, ingin tahu seks. Dorongan untuk makan akan membangkitkan minat untuk bekerja atau mencari penghasilan, dan lain-lain. Dorongan ingin tahu atau rasa ingin tahu akan membangkitkan minat untuk membaca, belajar, menuntut ilmu, melakukan penelitian dan lain-lain. Dorongan seks akan membangkitkan minat untuk menjalin hubungan dengan lawan jenis, minat terhadap pakaian dan kosmetika, dan lain-lain.

- a. Motif sosial, dapat mencapai faktor yang membangkitkan minat untuk melakukan suatu aktivitas tertentu. Misalnya minat terhadap pakaian timbul karena ingin mendapat persetujuan atau penerimaan dan perhatian orang lain. Minat untuk belajar atau menuntut ilmu pengetahuan timbul karena ingin mendapat penghargaan dari masyarakat, karena biasanya yang memiliki ilmu pengetahuan cukup luas (orang pandai) mendapat kedudukan yang tinggi dan terpandang dalam masyarakat.
- b. Faktor emosional, minat mempunyai hubungan yang erat dengan emosi. Bila seseorang mendapatkan kesuksesan pada aktivitas akan menimbulkan perasaan senang, dan hal tersebut akan memperkuat minat terhadap aktivitas tersebut, sebaliknya suatu kegagalan akan menghilangkan minat terhadap hal tersebut.

Karena kepribadian manusia itu bersifat kompleks, maka sering ketiga faktor yang menjadi penyebab timbulnya minat tersebut tidak berdiri sendiri, melainkan merupakan suatu perpaduan dari ketiga faktor tersebut, akhirnya menjadi agak sulit bagi kita untuk menentukan faktor manakah yang menjadi awal penyebab timbulnya suatu minat.

Menurut Hamid (2015: 127) untuk mengetahui bagaimanakah minat belajar seseorang ini dapat ditempuh dengan mengungkapkan seberapa dalam atau

jauhnya keterikatan seseorang terhadap objek, aktivitas-aktivitas atau situasi yang spesifik yang berhubungan dengan faktor-faktor yang mempengaruhi prestasi dan proses belajar yaitu:

- 1) berhubungan dengan keadaan individu yang belajar, pada perhatiannya, motifnya, cita-citanya, perasaannya diwaktu belajar, kemampuannya, waktu belajarnya, dan lain-lain.
- 2) berhubungan dengan lingkungan dalam belajar, dapat diketahui dari hubungan dengan teman-temannya, guru-gurunya, keluarganya, orang lain disekitarnya, dan lain-lain.
- 3) berhubungan dengan materi pelajaran dan peralatannya, ini dapat diketahui dari catatan pelajarannya, buku-buku yang dimiliki atau yang pernah dibacanya, perlengkapan sekolah, serta perlengkapan-perengkapan lain yang diperlukan untuk belajar (Rahmawati, 2017:10).

Faktor-faktor yang membuat peserta didik berminat untuk belajar, yaitu cara mengajar guru, karakter guru, suasana kelas tenang dan nyaman, dan fasilitas belajar yang digunakan (Rahmawati, 2017:10).

3. Meningkatkan Minat Peserta didik

Beberapa ahli pendidikan berpendapat bahwa cara yang paling efektif untuk membangkitkan minat pada suatu subjek yang baru adalah dengan menggunakan minat-minat peserta didik yang telah ada. Misalnya peserta didik menaruh minat pada olahraga balap mobil. Sebelum mengajarkan percepatan gerak, pengajar dapat menarik perhatian peserta didik dengan menceritakan sedikit mengenai balap mobil yang baru saja berlangsung, kemudian sedikit demi sedikit diarahkan ke materi pelajaran yang sesungguhnya.

Disamping memanfaatkan minat yang telah ada, menurut Tanner & Tanner (1975) menyarankan agar para pengajar juga berusaha membentuk minat-minat baru pada diri peserta didik. Ini dapat dicapai dengan jalan memberikan informasi pada peserta didik mengenai hubungan antara suatu bahan pengajaran yang akan diberikan dengan bahan pengajaran yang lalu, menguraikan kegunaannya bagi peserta didik di masa yang akan datang. Menurut Rooijackers (1980) berpendapat hal ini dapat pula dicapai dengan cara menghubungkan bahan pengajaran dengan

suatu cerita sensasional yang sudah diketahui kebanyakan peserta didik (Slameto, 2010:180-181).

Menurut Elis Ormord (2008 :104) Sebagai guru, kita tentu dapat menumbuhkembangkan minat pribadi peserta didik dengan mengizinkan sedikit fleksibilitas di topik-topik yang mereka baca, pelajari, tulis, dan teliti. Di berbagai kesempatan lain, kita dapat membangkitkan minat peserta didik secara temporer, dan mungkin juga menstimulasi munculnya minat pribadi yang lebih bertahan lama, melalui berbagai aktivitas-aktivitas yang kita kembangkan dan cara-cara kita menyajikan informasi. Berikut beberapa strategi yang sering membangkitkan minat terhadap topik-topik di kelas :

- a. contohkan kesenangan dan antusiasme tentang topik-topik di kelas
- b. sesekali masukkan keunikan, variasi, fantasi atau misteri sebagai bagian dari pelajaran dan prosedur.
- c. boronglah peserta didik mengidentifikasi tokoh-tokoh sejarah atau karakter fiksi serta membayangkan apa yang mungkin dipikirkan atau dirasakan oleh orang-orang ini.
- d. Berikan kesempatan bagi peserta didik untuk merespon materi pelajaran secara aktif, mungkin dengan memanipulasi dan bereksperimen dengan objek-objek fisik, menciptakan produk baru, memperdebatkan isu-isu kontroversial, atau mengajarkan sesuatu yang telah mereka pelajari kepada teman-teman sebayanya (Elis Ormord, 2008: 104).

B. Metode Eksperimen

1. Pengertian dan Macam-macam Metode Eksperimen

Metode merupakan upaya untuk mengimplementasikan rencana yang sudah disusun dalam kegiatan nyata agar tujuan yang telah disusun tercapai secara optimal. Metode pembelajaran merupakan bagian dari strategi pembelajaran, yang berfungsi sebagai cara untuk menyajikan, menguraikan, memberi contoh, dan memberi latihan kepada peserta didik untuk mencapai tujuan tertentu (Trianto, 2013:192).

Menurut Puryadi dkk (2017:134) Metode eksperimen adalah cara penyajian pelajaran, dimana siswamelakukan percobaan dengan mengalami dan membuktikan sendiri sesuatu yang dipelajari. Senada dengan pengertian yang

dikemukakan oleh Sagala (2006:220) mendefinisikan bahwa metode eksperimen adalah cara penyajian pelajaran, dimana siswa diberi kesempatan untuk melakukan sendiri suatu proses mengamati suatu objek, menganalisa, membuktikan dan menarik kesimpulan sendiri mengenai objek yang dieksperimenkan tersebut. Dengan demikian, peserta didik dituntut melakukan sendiri, mencari sendiri, atau mencoba suatu hukum atau dalil, dan mencari kesimpulan dari proses yang dialami.

Metode eksperimen adalah suatu cara mengajar, dimana peserta didik melakukan suatu percobaan tentang sesuatu hal, mengamati prosesnya serta menuliskan hasil percobaannya, kemudian hasil pengamatan itu disampaikan ke kelas dan dievaluasi oleh guru. Sedangkan menurut Schoenherr metode eksperimen adalah metode yang sesuai untuk pembelajaran sains, karena metode eksperimen mampu memberikan kondisi belajar yang dapat mengembangkan kemampuan berfikir dan kreativitas secara optimal (Trianto, 2013:199).

Metode eksperimen adalah salah satu metode pembelajaran yang bersifat konstruktivisme. Metode eksperimen merupakan metode yang mengajak peserta didik untuk melakukan percobaan. Secara umum metode eksperimen adalah metode belajar yang mengajak peserta didik untuk melakukan percobaan sebagai pembuktian pengecekan bahwa teori yang sudah dipelajari itu benar (Regina Maria Ansila Keun, 2017: 9).

Penggunaan teknik ini mempunyai tujuan agar peserta didik mampu mencari dan menemukan sendiri berbagai jawaban atau persoalan-persoalan yang dihadapinya dengan mengadakan percobaan sendiri. Juga peserta didik dapat terlatih dengan cara berfikir yang ilmiah. Dengan eksperimen peserta didik menemukan bukti kebenaran dari teori sesuatu yang sedang dipelajarinya (Syaiful, 2005:220).

Dalam proses pembelajaran dengan menggunakan metode eksperimen peserta didik diberikan kesempatan untuk mengalami sendiri atau melakukan sendiri, mengikuti suatu proses, mengamati suatu obyek, menganalisis, membuktikan dan menarik kesimpulan sendiri mengenai suatu obyek keadaan atau proses tertentu (Syaiful, 2005:220).

Semakin konkrit peserta didik mempelajari bahan pengajaran melalui pengalaman langsung, maka semakin banyaklah pengalaman yang diperoleh peserta didik. Sebaliknya, jika hanya mengandalkan bahasa verbal, maka semakin sedikit pengalaman yang akan diperoleh peserta didik. Dengan metode eksperimen, peserta didik dapat mendapatkan pengalaman langsung melalui percobaan yang dilakukan sehingga membantu peserta didik untuk dapat mengingatnya (Regina Maria Ansila Keun, 2017: 10).

Menurut Regina Maria Ansila Keun (2017:10) Daya ingat peserta didik terkait pada proses pembelajaran yang dilakukan ialah:

- a. Peserta didik mungkin mengingat 20% dari apa yang dibaca atau didengar.
- b. Peserta didik mungkin mengingat 30% dari apa yang dilihat.
- c. Peserta didik mungkin mengingat 50% dari apa yang didengar dan dilihat.
- d. Peserta didik mungkin mengingat 70% dari apa yang dikatakan.
- e. Peserta didik mungkin mengingat 90% dari apa yang dilakukan.

Sebagai kesimpulan bahwa metode eksperimen merupakan cara pembelajaran, dimana peserta didik melakukan percobaan dengan mengalamikan membuktikan sendiri sesuatu yang dipelajari sehingga peserta didik dapat mengembangkan kemampuan berfikir dan kreatifitas secara optimal.

2. Tahap-tahap metode eksperimen

Menurut Trianto (2013:199-200) adapun tahap-tahap dalam pembelajaran yang menggunakan metode eksperimen antara lain:

- a. Percobaan awal, pembelajaran diawali dengan melakukan percobaan yang didemonstrasikan oleh guru atau dengan mengamati fenomena alam. Demonstrasi ini memampikan masalah-masalah yang berkaitan dengan materi fisika yang akan dipelajari.

- b. Pengamatan, merupakan kegiatan peserta didik dapat saat guru melakukan percobaan. Peserta didik diharapkan untuk mengamati dan mencatat peristiwa tersebut.
- c. Hipotesis awal, peserta didik dapat merumuskan hipotesis sementara berdasarkan hasil pengamatannya.
- d. Verifikasi, kegiatan untuk membuktikan kebenaran dari dugaan awal yang telah dirumuskan dan dilakukan melalui kerja kelompok. Peserta didik diharapkan merumuskan hasil percobaan dan membuat kesimpulan, selanjutnya dapat dilaporkan hasilnya.
- e. Aplikasi konsep, setelah peserta didik merumuskan dan menemukan konsep, hasilnya diaplikasikan dalam kehidupannya. Kegiatan ini merupakan pemantapan konsep yang telah dipelajari.
- f. Evaluasi merupakan kegiatan akhir setelah selesainya konsep.

3. Keunggulan dan Kelemahan Metode Eksperimen

a. Keunggulan

Menurut Regina Maria Ansila Keun (2017: 14-15), keunggulan menggunakan metode eksperimen antara lain:

- 1) Dengan eksperimen, peserta didik terlatih menggunakan metode ilmiah dalam menghadapi segala masalah sehingga tidak mudah percaya pada sesuatu yang belum pasti kebenarannya, dan tidak mudah percaya pada kata orang sebelum ia menemukan sendiri kebenarannya.
- 2) Membuat peserta didik lebih percaya atas kebenaran atau kesimpulan berdasarkan percobaannya
- 3) Dalam membina peserta didik untuk membuat terobosan baru dengan penemuan dari hasil percobaannya dan bermanfaat bagi kehidupan manusia.
- 4) Hasil-hasil percobaan yang berharga dapat dimanfaatkan untuk kemakmuran umat manusia.
- 5) Peserta didik lebih aktif berpikir dan berbuat.
- 6) Peserta didik dalam melaksanakan proses eksperimen, disamping memperoleh ilmu pengetahuan juga menemukan pengalaman praktis serta keterampilan dalam menggunakan alat-alat percobaan.

b. Kelemahan

Menurut Regina Maria Ansila Keun (2017: 15), metode eksperimen memiliki beberapa kelemahan diantaranya:

- 1) Metode ini memerlukan berbagai fasilitas dan peralatan bahan yang tidak selalu mudah diperoleh dan kadang mahal.
- 2) Setiap percobaan tidak selalu memberikan hasil yang diharapkan karena mungkin ada faktor-faktor tertentu yang berada diluar jangkauan kemampuan pengendalian.
- 3) Metode ini lebih sesuai untuk bidang sains dan teknologi.
- 4) Metode ini menuntut ketelitian, kesulitan, dan ketabahan.

C. Pembelajaran Kooperatif

1. Konsep dasar pembelajaran kooperatif

Pembelajaran kooperatif (*cooperative learning*) merupakan bentuk pembelajaran dengan cara peserta didik belajar dan bekerja dalam kelompok-kelompok kecil secara kolaboratif yang anggotanya terdiri dari empat sampai enam orang dengan stuktur kelompok yang berbasis heterogen. Pada hakikatnya *cooperative learning* sama dengan kerja kelompok. Oleh karena itu, banyak pendidik yang mengatakan tidak ada sesuatu yang aneh dalam *cooperative learning* karena mereka beranggapan telah biasa melakukan pembelajaran *cooperative learning* dalam bentuk belajar kelompok. Walaupun sebenarnya tidak semua belajar kelompok dikatakan *cooperative learning*, seperti dijelaskan Abdulkhak (2001) dalam Rusman (2010) bahwa “Pembelajaran *Cooperative* dilaksanakan melalui *sharing* proses antara peserta belajar, sehingga dapat mewujudkan pemahaman bersama di antara peserta itu sendiri.”

Berkenaan dengan pengelompokan peserta didik dapat ditentukan berdasarkan atas: (1) minat dan bakat peserta didik, (2) latar belakang kemampuan peserta didik, (3) perpaduan antara minat dan bakat peserta didik dan latar kemampuan peserta didik (Rafiqah, 2013 : 53-55).

2. Karakteristik Model Pembelajaran Kooperatif

Pembelajaran kooperatif berbeda dengan strategi pembelajarn yang lain. Perbedaan tersebut dapat dilihat dari proses pembelajaran yang lebih menekankan pada proses kerjasama pada kelompok. Tujuan yang ingin dicapai tidak hanya kemampuan akademik dalam pengertian penguasaan materi tersebut. Adanya kerjasama inilah yang menjadi ciri khas dari *cooperative learning*.

Pembelajaran kooperatif dapat dijelaskan dalam beberapa perspektif, yaitu: (1) perspektif motivasi artinya penghargaan yang diberikan kepada kelompok

yang dalam kegiatannya saling membantu untuk memperjuangkan keberhasilan kelompok, (2) perspektif sosial artinya melalui kooperatif setiap peserta didik akan saling membantu dalam belajar karena mereka menginginkan semua anggota kelompok memperoleh keberhasilan, (3) perspektif perkembangan kognitif artinya dengan adanya interaksi antara anggota kelompok dapat mengembangkan prestasi peserta didik untuk berpikir mengolah berbagai informasi (Sanjaya, 2006: 242).

Menurut Rafiqah (2013: 59) karakteristik atau ciri-ciri pembelajaran kooperatif dapat dijelaskan sebagai berikut:

a) Pembelajaran secara TIM

Pembelajaran kooperatif adalah pembelajaran dilakukan secara tim. Tim merupakan tempat untuk mencapai tujuan. Oleh karena itu, tim harus mampu membuat setiap peserta didik belajar. Setiap anggota tim harus saling membantu untuk mencapai tujuan pembelajaran.

b) Didasarkan pada manajemen kooperatif

Manajemen seperti yang telah kita pelajari pada bab sebelumnya mempunyai tiga fungsi, yaitu: (a) fungsi manajemen sebagai perencanaan pelaksanaan menunjukkan bahwa pembelajaran kooperatif dilaksanakan sesuai dengan perencanaan, dan langkah-langkah pembelajaran yang sudah ditentukan. Misalnya tujuan apa yang harus dicapai, bagaimana cara mencapainya, apa yang harus digunakan untuk mencapai tujuan, dan lain sebagainya, (b) fungsi manajemen sebagai organisasi, menunjukkan bahwa pembelajaran kooperatif memerlukan perencanaan yang matang agar proses pembelajaran berjalan dengan efektif, (c) fungsi manajemen sebagai kontrol, menunjukkan kriteria keberhasilan baik melalui bentuk tes maupun non-tes.

c) Kemauan untuk bekerjasama

Keberhasilan pembelajaran kooperatif ditentukan oleh keberhasilan secara kelompok, oleh karenanya prinsip-prinsip kebersamaan atau kerjasama perlu ditentukan dalam pembelajaran kooperatif. Tanpa kerjasama yang baik, pembelajaran kooperatif tidak akan mencapai hasil yang optimal.

d) Keterampilan bekerja sama

Kemampuan kerjasama itu dipraktikkan melalui aktivitas dalam kegiatan pembelajaran secara kelompok. Dengan demikian, peserta didik perlu didorong untuk mau sanggup berinteraksi dan berkomunikasi dengan anggota lain dalam rangka mencapai tujuan pembelajaran yang telah ditetapkan.

Pembelajaran kooperatif adalah suatu aktivitas pembelajaran yang menggunakan pola belajar peserta didik berkelompok untuk menjalin kerjasama dan saling ketergantungan dalam struktur tugas tujuan, dan hadiah (Muslim, 2003:3).

Pembelajaran kooperatif ini di mana setiap individu saling bekerja sama untuk keberhasilan kelompok, sehingga setiap individu akan memiliki kesempatan yang sama untuk memberikan kontribusi demi keberhasilan kelompok. sebagaimana dijelaskan dalam AlQuran Surah Al-Maidah ayat 2:



Terjemahan:

“Dan tolong-menolonglah kamu dalam (mengerjakan) kebajikan dan takwa, dan jangan tolong-menolong dalam berbuat dosa dan permusuhan. Bertakwalah kepada Allah, sungguh, Allah sangat berat siksa-Nya (Halim, 2013: 106).

D. Pembelajaran Aktif Metode Tournament

Pembelajaran tournament merupakan bagian dari strategi pembelajaran *active learning*. “*Active Learning* adalah suatu pembelajaran yang mengajak peserta didik untuk belajar secara aktif. Ketika peserta didik belajar dengan aktif, berarti mereka yang mendominasi aktifitas pembelajaran. Dengan ini mereka secara aktif menggunakan otak, baik untuk menemukan ide pokok dari materi pelajaran, memecahkan persoalan, atau mengaplikasikan apa yang baru mereka pelajari kedalam satu persoalan yang ada dalam kehidupan nyata. Dengan belajar aktif ini peserta didik diajak untuk turut serta dalam semua proses pembelajaran, tidak hanya mental akan tetapi juga melibatkan fisik. Dengan cara ini biasanya peserta didik akan merasakan suasana yang lebih menyenangkan sehingga hasil belajar dapat dimaksimalkan (Zaini, 2008: 27).

Metode turnamen belajar adalah salah satu cara terbaik untuk mengembangkan memberikan tugas belajar yang diberikan secara berkelompok kecil peserta didik. Dukungan sejawat, keragaman pandangan, pengetahuan dan keahlian, membantu mewujudkan belajar dengan cara bekerjasama satu bagian yang berharga untuk iklim belajar di kelas Keunggulan lain adalah mengoptimalkan partisipasi peserta didik (Melvin, 2011:171).

Metode ini memberikan kesempatan pada setiap peserta didik untuk dikenali dan menunjukkan partisipasi mereka pada orang lain. Membantu peserta didik mendapatkan pengetahuan, keterampilan, dan sikap secara aktif. Menurut (Melvin, 2011: 171-172) penerapan metode turnamen belajar dengan langkah-langkah atau prosedur yang dilakukan sebagai berikut:

1. langkah pertama, guru membagi peserta didik kedalam kelompok yang beranggotakan 2-8 orang. Setiap kelompok berjumlah sama.
2. langkah kedua, guru memberikan materi untuk dipelajari bersama.
3. langkah ketiga, peserta didik diberikan pertanyaan yang berkaitan dengan materi yang akan dipelajari sebagai babak pertama dari turnamen belajar. Tiap peserta didik menjawab pertanyaan secara individu.

4. langkah keempat, guru memberikan jawaban dari pertanyaan yang sudah diajukan kemudian tiap peserta didik menghitung skor jawaban benar, selanjutnya setiap peserta didik menyatukan skor mereka untuk mendapatkan skor tim.
5. langkah kelima, peserta didik diminta untuk belajar lagi untuk babak kedua, kemudian guru mengajukan pertanyaan tes lagi sebagai bagian dari babak kedua, peserta didik diminta untuk menjumlahkan skor mereka untuk mendapatkan skor tim dan seterusnya (Melvin, 2011:171-172).

E. Learning Tournament

Metode *Learning Tournament* merupakan bagian dari pembelajaran aktif (*active learning*). *Active learning* merupakan suatu konsep pembelajaran yang memandang bahwa setiap siswa mempunyai cara dan gaya belajar yang berbeda-beda. Ada siswa yang paling bersemangat ketika belajar dengan cara melihat orang lain melakukannya (*visualitatif*), ada juga siswa yang lebih mampu mendengarkan apa yang guru katakan (*audiotorial*), ada juga siswa yang mengutamakan belajar dengan keterlibatan langsung dan aktifitas (Nurlina, 2014: 14).

Metode *Learning Tournament* merupakan suatu bentuk yang disederhanakan dari "*Teams Games Tournament*". Metode ini menggabungkan kelompok belajar dan kompetisi tim, dan dapat digunakan untuk meningkatkan pembelajaran beragam fakta, konsep, dan keterampilan. Adapun perbedaan *Learning Tournament* dan *teams games tournament* yaitu cara bermain di *teams games tournament* yaitu salah satu perwakilan dari tiap kelompok maju ke meja *tournament* yang telah disediakan guru, untuk bertanding dengan tim lainnya. Sedangkan di *Learning Tournament* semua siswa menjadi wakil dari kelompoknya sendiri, guru tidak menyiapkan meja *Tournament* (Nurlina, 2014: 15).

Menurut Utami (2013: 17-18) langkah-langkah kegiatan siswa mengikuti strategi *Learning Tournament* sebagai berikut:

1. siswa membentuk kelompok belajar menjadi beberapa tim atas arahan dari guru.

2. Siswa mempelajari materi yang diberikan oleh guru secara bersama-sama.
3. siswa yang ditunjuk, menjawab pertanyaan dari guru secara individu (sebutlah ronde satu).
4. siswa memilih undian yang berisikan pertanyaan (sebelumnya pertanyaan sudah disediakan oleh guru).
5. setelah siswa menjawab pertanyaan, siswa memeriksa jawaban temannya dari tim yang berbeda atas arahan dari guru.
6. siswa menghitung jumlah pertanyaan yang mereka jawab dengan benar.
7. siswa menyatukan skor tiap anggota dalam tim belajar untuk mendapat skor tim.
8. siswa mengumumkan skor dari tiap tim.
9. siswa belajar kembali untuk ronde ke dua, atas arahan dari guru.
10. pertanyaan diajukan lagi untuk siswa (ronde kedua), kemudian siswa menggabungkan skornya dan menambahkannya dengan skor dironde pertama (Utami, 2013: 17-18).

Kegiatan siswa dalam mengikuti metode *Learning Tournament* ini siswa akan termotivasi untuk belajar. Siswa akan tertarik mengikuti pelajaran karena belajar mereka membentuk kelompok belajar dan dilanjutkan dengan diadakannya kompetisi tim. Bagi tim yang terbaik akan mendapat penghargaan berupa nilai tambahan.

Menurut Utamin (2013,18-19) kelebihan dan kekurangan metode *Learning Tournament* dalam proses pembelajaran

Kelebihan metode *Learning Tournament* diantaranya yaitu:

- a. siswa dapat saling bekerjasama dalam menyelesaikan soal berupa pertanyaan dalam kelompok, sehingga antara siswa dapat saling bertukar pendapat dengan siswa lain dalam membahas soal-soal yang diberikan.
- b. siswa dapat belajar untuk saling berdiskusi dalam kelompok untuk menjadi kelompok yang terbaik. Siswa lebih aktif tergabung dalam pelajaran mereka.
- c. melatih siswa berbuat jujur dalam menilai jawaban kelompok lain.
- d. menumbuhkan tanggung jawab baik pribadi maupun kelompok serta belajar menjadi lebih rileks.
- e. proses pembelajaran akan lebih menarik, sebab siswa tidak hanya mendengar, tetapi siswa juga beraktivitas.
- f. siswa termotivasi untuk menyelesaikan masalah-masalah berdasarkan pengalaman sendiri (Utami, 2013: 18-19).

Kekurangan dari pembelajaran *Learning Tournament* diantaranya yaitu:

- a. terdapat kesulitan dalam hal pengaturan waktu untuk melakukan kompetisi sehingga membutuhkan sosialisasi yang lebih baik.
- b. kelas akan terasa ribut, karena banyaknya siswa yang berebut menjawab pertanyaan.
- c. bagi siswa dalam kelompok yang tidak dapat menjawab pertanyaan akan merasa malu pada teman satu tim (Utami, 2013: 18-19).

F. Teka-Teki Silang

1. Definisi

Teka-teki adalah permainan mengisi kolom-kolom yang kosong yang diawali pertanyaan-pertanyaan secara mendatar dan menurun. Sebagai contoh: pertanyaan satu mendatar, nama ibu kota Negara Republik Indonesia, jawab: Jakarta (Said, 2015: 101).

Menurut Haryono tujuan teka-teki silang dalam pembelajaran ini adalah untuk mengasah otak dalam berpikir peserta didik dalam mempelajari kosa kata pada suatu mata pelajaran. Dengan menggunakan TTS sebagai pembelajaran kosa kata, maka selain peserta didik termotivasi untuk belajar juga memberi pemahaman terhadap kosa kata yang mudah dan mendalam, karena dalam TTS terdapat unsur permainan yang dapat menimbulkan kegairahan dan rasa senang dalam belajar tanpa harus berhadapan dengan situasi yang menjemukan. Media Teka-Teki Silang adalah suatu media yang sangat tepat untuk mengajarkan materi yang konsepnya untuk mengajarkan keterampilan menulis, menghafal kosa kata, dan media yang menyenangkan karena sifatnya berupa media permainan (Rantika, 2015:185).

2. Sejarah Singkat TTS

Teka-teki silang yang menjadi kegemaran lintas generasi ini, sesungguhnya merupakan hal baru, tetapi tidak begitu baru. Artinya, hal ini sudah berlangsung dari zaman ke zaman dengan format dan bentuk yang serupa tapi tidak sama. Catatan sejarah menyatakan bahwa format teka-teki silang seperti sekarang sudah ada sejak zaman kuno. Bentuknya masih cukup sederhana, yaitu sebuah bujur sangkar berisi kata-kata, huruf-huruf yang sama pada bujur sangkar itu menghubungkan kata-kata secara vertikal dan horizontal hampir serupa dengan teka-teki silang yang dikenal sekarang. Dalam buku Tell Me When-Science and

Technology, teka-teki silang pertama kali muncul di surat kabar New York World pada tanggal 21 Desember 1913. Teka-teki silang pertama disusun oleh Athur Winn dan diterbitkan pada lembar tambahan edisi hari minggu surat kabar tersebut. Selama beberapa waktu kemudian teringat akan permainan masa kecilnya *Magic Square*, sebuah permainan kata-kata di mana sang pemain harus menyusun kata agar sama mendatar dan menurun sehingga membentuk kotak-kotak. Teka-teki silang menjadi ciri tetap surat kabar tersebut (Khalilullah, 2012: 23).

Bentuk dan permit teka-teki silang sudah sama dengan yang dikenal sekarang. Pola kotak-kotak hitam dan putih, dengan kata-kata berbeda yang saling bersilang secara mendatar dan menurun serta terdapat panduan pertanyaan atau defenisi untuk kata sebagai petunjuk pengisian. Hingga tahun 1924, yaitu ketika buku teka-teki silang pertama kali terbit, teka teki silang belum begitu populer, namun setelah buku-buku teka-teki silang menyebar, teka-teki silang sangat digemari di Amerika, selanjutnya merambah ke Eropa dan seluruh dunia termasuk Indonesia (Khalilullah, 2012:24).

3. Prosedur Penerapan Strategi TTS

Menurut Said (2015: 102-103) prosedur penerapannya strategi teka-teki silang yang digunakan guru yaitu:

- a. penggunaan teka-teki silang sebaiknya digunakan setelah materi diajarkan/ peserta didik sudah mempelajari materi.
- b. list daftar pertanyaan-pertanyaan yang ditampilkan dalam teka-teki silang.
- c. buat jawaban dari semua pertanyaan untuk memudahkan menyusun susunan kotak teka-teki silang.
- d. kategorisasikan pertanyaan dalam kelompok pertanyaan mendatar dan pertanyaan menurut, di mana jumlah pertanyaan menurun dan mendatar sama. (contoh: 10 pertanyaan mendatar, 10 pertanyaan menurun).
- e. koneksikan setiap jawaban-jawaban mendatar dan menurun.
- f. perhatikan jawaban mendatar dan jawaban menurun yang beririsan dan saling mengisi.
- g. agar lebih mudah, terlebih dahulu buatlah skema susunan kotak sejumlah pertanyaan mendatar dan menurun.

- h. mulailah memilih pertanyaan nomor satu sampai seterusnya (susunan nomor dimulai dari nomor terkecil sampai terbesar).
- i. membuat lembaran teka-teki dalam bentuk pertanyaan mendatar dan pertanyaan menurun (Said, 2015: 102-103).

4. Kelebihan dan Kekurangan TTS

a) Kelebihan media teka-teki silang diantaranya yaitu:

- 1) kelebihan media teka teki silang dengan menggunakan TTS sebagai pembelajaran kosa kata, maka selain peserta didik termotivasi untuk belajar, juga memberi pemahaman terhadap kosa kata yang mudah dan mendalam.
- 2) dalam penggunaan TTS, terdapat unsur permainan yang dapat menimbulkan kegairahan dan rasa senang dalam belajar tanpa harus berhadapan dengan situasi yang menjemukan.
- 3) yang paling menarik adalah dapat mengembangkan instuisi peserta didik untuk berupaya memahami lebih banyak kosakata karena adanya unsur tantangan yang menimbulkan rasa penasaran (Rantika, 2015: 128).

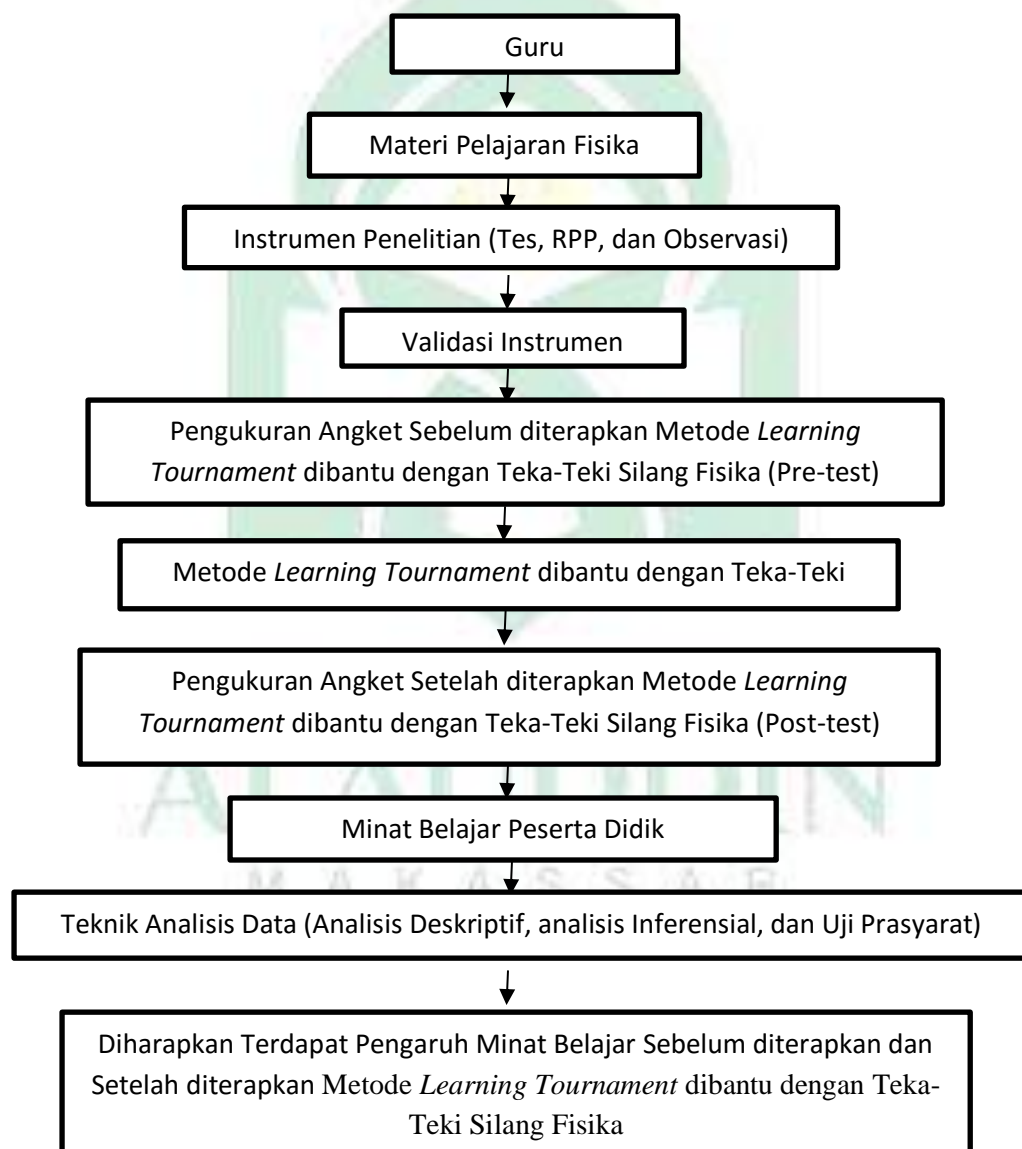
b) Kekurangan media teka-teki silang

- 1) susah digunakan untuk pelajaran misalnya matematika, fisika, kimia yang mungkin terdapat banyak kesulitan dalam pembuatannya.
- 2) membutuhkan waktu yang tidak sedikit sebab pembuatannya rumit harus disesuaikan pertanyaan dengan kolom jawaban yang dibutuhkan
- 3) materi-materi yang butuh pemaparan dan penjelasan tidak bisa menggunakan teka teki silang.
- 4) dalam teka teki silang hanya belajar kata-kata singkat tidak mampu menjelaskan atau menjabarkan materi secara rinci (Rantika, 2015: 128).

G. Kerangka Pikir

Metode pembelajaran yang akan digunakan pada percobaan ini adalah metode *Learning Tournament* dan dibantu dengan menggunakan teka-teki silang. Melalui metode pembelajaran tersebut diharapkan minat belajar dan penguasaan konsep peserta didik meningkat dan metode tersebut adalah metode yang cocok untuk digunakan dalam proses pembelajaran. Sebelum diterapkan metode ini sebaiknya peneliti mengetahui pengetahuan awal peserta didik yaitu dengan melakukan tes awal terkait materi yang akan dibawakan ataukah melihat kemampuan peserta didik dengan melihat nilai yang telah ada pada guru mata pelajaran. Ada atau tidaknya peningkatan minat belajar peserta didik setelah mengikuti pembelajaran menggunakan metode *Learning Tournament* dapat melalui post-test. Hasil dari nilai pre-test dibandingkan dengan nilai post-test

sehingga akan terlihat ada atau tidaknya peningkatan minat belajar dan penguasaan konsep peserta didik dengan menggunakan metode *Learning Tournament*. Dan untuk mengetahui metode pembelajaran yang cocok antar metode *Learning Tournament*, asumsi kecocokan yang digunakan yaitu jika peningkatan hasil belajar lebih tinggi maka metode pembelajaran itulah yang cocok jika diterapkan. Dari penjelasan di atas dapat dibuat menjadi skema seperti gambar:



Gambar 2.1 : Kerangka Pikir Penelitian

BAB III

METODOLOGI PENELITIAN

A. Jenis dan Desain Penelitian

1. Jenis Penelitian

Jenis penelitian yang digunakan pada penelitian ini adalah jenis penelitian eksperimen khususnya *pra eksperimen*. Penelitian eksperimen merupakan penelitian yang berusaha mencari pengaruh variabel tertentu terhadap variabel yang lain dalam kondisi yang terkontrol secara ketat (Riduwan, 2003: 50).

Pada penelitian ini akan diambil satu kelas sebagai kelas eksperimen yang telah dipilih secara acak dan pada kelas tersebut akan dibeikan perlakuan dengan menggunakan metode pembelajaran *Learning Tournament* dibantu dengan teka-teki silang fisika yang akan dilihat peningkatan minat belajar dari peserta didik setelah diberikan perlakuan.

2. Desain Penelitian

Penelitian ini termasuk penelitian pra eksperimental dengan desain “*One Group Pre-test Post-test Design*”. Desain penelitian ini terdapat satu kelompok yang berfungsi sebagai kelas eksperimen dan yang dipilih secara random, sehingga tidak memiliki kelas pembanding. Akan tetapi, desain ini melakukan observasi pertama pre-test kemudian mengukur kembali minat belajar peserta didik dengan angket post-test.

Model desain yang digunakan dalam penelitian ini dapat digambarkan secara sederhana sebagai berikut:

Tabel 3.1:

Desain Penelitian

Pre-test	Treatment	Post-test
O1	X	O2

Keterangan:

O_1 = Pre-test sebelum diberikan perlakuan dengan menggunakan metode *Learning Tournament* dibantu dengan Teka-teki Silang Fisika.

O_2 = Post-test setelah diberikan perlakuan dengan menggunakan metode *Learning Tournament* dibantu dengan Teka-teki Silang Fisika.

X = Perlakuan dengan menggunakan metode *Learning Tournament* dibantu dengan Teka-teki Silang Fisika.

B. Lokasi Penelitian

Lokasi penelitian ini bertempat di SMP Negeri 3 Ma'rang, tepatnya pada kelas VIII. Sekolah ini berlokasi di jalan Andi Baso Oling DG. Mattata, Kecamatan Ma'rang Kabupaten Pangkep.

C. Populasi dan Sampel

Populasi dan sampel pada penelitian ini yaitu:

1. Populasi

Populasi merupakan objek atau subjek yang berada pada suatu wilayah dan memenuhi syarat-syarat tertentu berkaitan dengan masalah penelitian (Riduwan, 2003:54). Populasi yang dimaksudkan dalam penelitian ini adalah seluruh peserta didik kelas VIII SMPN 3 Ma'rang.

Tabel 3.2:

Jumlah Peserta Didik SMP Negeri 3 Ma'rang

KELAS	JUMLAH PESERTA DIDIK
VIII A	27 Orang
VIII B	27 Orang
VIII C	24 Orang
VIII D	25 Orang
JUMLAH	103 Orang

2. Sampel

Sampel adalah bagian dari populasi yang mempunyai ciri-ciri atau keadaan tertentu yang akan diteliti. Karena tidak semua data dan informasi akan diproses dan tidak semua orang atau benda akan diteliti melainkan cukup dengan menggunakan sampel yang mewakilinya. Hal ini sampel harus representatif

disamping itu peneliti wajib mengerti tentang besar ukuran sampel, teknik sampling, dan karakteristik populasi dalam sampel (Riduwan, 2003: 56).

Menurut Creswell (2015:294) dalam *convenience sampling*, penelitian memilih partisipan karena mereka mau dan bersedia diteliti. Dalam kasus ini, penelitian tidak dapat mengatakan dengan penuh keyakinan bahwa individu tersebut mewakili populasi. Akan tetapi, sampelnya dapat memberikan informasi yang berguna untuk menjawab pertanyaan dan hipotesis penelitian.

Berdasarkan hal tersebut, maka sampel yang diambil pada penelitian ini terdiri atas satu kelas yang akan diuji peserta didik kelas VIII yang ada di SMPN 3 Ma'rang.

Table 3.3
Sampel Penelitian

KELAS	JUMLAH SAMPEL
VIII B	27 Orang
JUMLAH	27 Orang

D. Teknik Pengumpulan Data

Teknik pengumpulan data yang dilakukan pada penelitian ini adalah data minat belajar fisika peserta didik diperoleh melalui tes fisika berupa tes angket yang mengacu pada indikator-indikator minat belajar pada ranah afektif. Namun pada penelitian ini menggunakan sampel peserta didik yang berada pada domain Sekolah Menengah Pertama (SMP) sehingga minat belajar yang digunakan hanya berada pada ranah afektif.

E. Instrumen Penelitian dan Perangkat Pembelajaran

1. Instrumen Penelitian

a. Angket minat peserta didik

Instrumen penelitian yang digunakan adalah angket minat belajar. Angket minat belajar tersusun atas beberapa indikator yaitu ketertarikan untuk belajar,

perasaan senang, perhatian saat belajar, dan keterlibatan dalam belajar atau partisipasi. Indikator inilah kemudian dirumuskan dalam bentuk pernyataan-pernyataan yakni pernyataan positif dan negatif, seperti yang ditunjukkan pada tabel berikut:

Tabel 3.4 :

Skala minat	Pernyataan	
	Positif	Negatif
Sangat setuju	4	1
Setuju	3	2
Tidak setuju	2	3
Sangat tidak setuju	1	4

Angket ini digunakan untuk mengetahui minat belajar peserta didik dalam mengikuti pembelajaran fisika kelas VIII SMPN 3 Ma'rang.

Tabel 3.5 :

Kisi-Kisi Instrumen Minat Belajar Peserta Didik				
No	Indikator	No Item		Jumlah
		Favorable	Unfavorable	
1	Ketertarikan untuk belajar	1, 3, 4, 5, 6, 8, 9	2, 7, 8	9
2	Perasaan senang	11, 13, 14, 17	10, 12, 15, 16,	8
3	Perhatian saat belajar	18, 20, 22, 24	19, 21, 23, 25, 26	9
4	Keterlibatan dalam belajar	27, 29, 31, 32, 33, 34	28, 30, 35	9

b. Lembar Observasi

Lembar observasi yang digunakan pada penelitian ini ada dua yaitu lembar observasi guru dan lembar observasi peserta didik. Di mana lembar observasi ini digunakan untuk mengetahui keterlaksanaan penelitian yang telah dilakukan, dalam hal ini kesesuaian antara penelitian dengan langkah-langkah metode yang

telah digunakan sebagai perlakuan dalam penelitian sehingga lembar observasi hanya digunakan sebagai data pendukung terlaksananya penelitian.

2. Perangkat Pembelajaran

a. Rancangan Pelaksanaan Pembelajaran (RPP)

Rancangan proses pembelajaran (RPP) berisikan tentang langkah-langkah yang akan dilakukan oleh peneliti dalam kelas yang meliputi kompetensi serta indikator yang akan dicapai dan langkah-langkah dari metode yang akan digunakan yaitu metode *Learning Tournament* dibantu dengan teka-teki silang Fisika. RPP ini dapat menjadi patokan atau landasan bagi peneliti dalam melaksanakan aktivitas pembelajaran dalam kelas.

F. Uji Validasi Instrumen

Uji validasi yang dilakukan dalam penelitian ini adalah validasi isi. Validasi isi bertujuan untuk mengetahui sejauh mana peserta didik menguasai materi pelajaran yang telah disampaikan. Berdasarkan jenis validasi ini, maka instrumen yang telah dibuat oleh peneliti diperiksa dan diberikan skor oleh dua orang pakar. Skor-skor tersebut kemudian diolah dan dianalisis untuk mengetahui nilai validitas dan reliabilitas instrumen.

a. Angket Minat Belajar

Uji Validitas menggunakan uji Aiken V

$$V = \frac{\sum s}{n(c - 1)}$$

(Ratnawati, 2016: 18).

Dengan :

V= indeks kesepakatan rater mengenai validitas butir

s = skor yang ditetapkan setiap rater dikurangi skor terendah dalam kategori yang dipakai ($s = r - 1_0$, dengan r = skor kategori pilihan rater dan 1_0 skor terendah dalam kategori penyekoran).

n = banyaknya rater

c = banyaknya akategori yang dapat dipilih rater

Tabel 3.6:

Kriteria Indeks Aiken		
No	Rentang Indeks	Kategori
1	< 0,4	Kurang Valid
2	0,4-0,8	Valid
3	>0,8	Sangat Valid

(Ratnawati, 2016: 18).

1. Uji reliabilitas menggunakan uji percent of agreement

$$R = 100 \% \times \left(1 - \frac{A - B}{A + B} \right)$$

(Subana dan Sudrajat, 2001: 132)

Keterangan:

R = Nilai Reliabilitas

A dan B = Skor rata-rata untuk semua aspek pada instrument yang divalidasi oleh kedua validator

Jika nilai R yang diperoleh lebih besar dari 0,7 ($R > 0,7$) maka instrument dikategorikan reliable.

G. Prosedur Penelitian

Sebelum melakukan penelitian, peneliti harus mempersiapkan beberapa perencanaan dalam melakukan penelitian dan dalam pengumpulan data penulis menempuh tiga tahap yaitu tahap persiapan, tahap pelaksanaan, dan tahap pengumpulan data.

1. Tahap Persiapan

Tahap persiapan yang merupakan kegiatan sebelum melakukan suatu perlakuan, pada tahap ini langkah-langkah yang dilakukan peneliti adalah sebagai berikut:

- a. Melengkapi surat-surat izin penelitian.
- b. Melakukan konsultasi dengan dosen pembimbing serta pihak sekolah mengenai rencana teknis penelitian.
- c. Membuat scenario pembelajaran di kelas dalam hal ini Rancangan Pelaksanaan Pembelajaran (RPP) sesuai dengan materi yang akan diajarkan.
- d. Membuat perangkat dan instrument penelitian.
- e. Menvalidasi perangkat pembelajaran dan instrument penelitian pada dua orang pakar.

2. Tahap Pelaksanaan

Dalam tahap ini kegiatan yang dilakukan adalah:

- a. Tahap pertama, yaitu tahap pengenalan tenaga pendidik dan peserta didik.
- b. Tahap kedua, di mana tenaga pendidik memberikan tes awal kepada peserta didik sebelum diajarkan materi dengan menggunakan metode *Leraning Tournament* dibantu dengan TTS Fisika berupa angket minat belajar pre-tes, setelah peserta didik diberikan tes awal maka tenaga pendidik memberikan perlakuan dengan metode *Learning Tournament* dibantu dengan teka-teki silang, kemudian membacakan SK, KD, dan tujuan pembelajaran yang ingin dicapai. Kemudian guru melakukan kegiatan tanya jawab mengenai materi sebelumnya yang kemudian akan dikaitkan dengan materi yang akan dipelajari. Selanjutnya guru membagikan kelompok di mana setiap kelompok diajarkan pengetahuan yang sama. Kemudian menggunakan games teka-teki silang fisika sebagai media pembelajaran tambahan, kemudian menjelaskan prosedur atau langkah-langkah permainan TTS Fisika kepada peserta didik, selanjutnya tenaga pendidik menyiapkan kertas permainan TTS Fisika yang terdiri dari beberapa pertanyaan dan mengisinkan dua kelompok untuk bermain terlebih dahulu, di mana saat perminan berlangsung setiap kelompok diberikan waktu

lima waktu untuk memikirkan jawaban dari pertanyaan yang akan diisi ke dalam kotak-kotak TTS yang telah disiapkan. Pada tahap tersebut setiap peserta didik yang berada dalam satu tim akan bekerja sama untuk mencari jawaban. Ketika tim pertama tidak dapat menjawab pertanyaan dalam waktu lima menit maka diberikan kesempatan kepada tim ke-dua. Selanjutnya ketika teka teki silang pertama telah diselesaikan dan mendapatkan pemenang dari tahap pertama, maka akan dilanjutkan ketahap kedua dengan tim ketiga dan tim keempat dengan langkah yang sama, ketika tenaga pendidikan telah mendapatkan dua tim yang menang maka akan diadakan kembali pada tahap yang ketiga dengan game TTS Fisika begitupun dengan tim yang kalah akan dicari tim yang memiliki nilai paling dominan, selanjutnya dari tim yang memiliki nilai paling tinggi akan diadakan kembali dengan TTS yang berbeda sehingga kita mendapatkan pemenang yang memiliki nilai yang paling tinggi. Setelah peserta didik diberikan perlakuan maka tenaga pendidik mengukur kembali minat belajar peserta didik dengan menggunakan angket post-test.

H. Tahap Pengumpulan Data

Pada tahap ini, peneliti terlebih dahulu melakukan tahap persiapan, dimana pada tahap persiapan ini peneliti menyusun RPP dan instrumen tes yang terlebih dahulu divalidasi oleh tim ahli. Tahap selanjutnya yaitu tahap pelaksanaan, pada tahap ini peneliti melakukan pemilihan sampel kemudian memberikan perlakuan pada kelas eksperimen dengan memberikan tes pada sampel yang telah ditetapkan kemudian hasil tes tersebut dianalisis sehingga kita dapat mengetahui hasil dari perlakuan yang telah diberikan. Selain itu, selama proses pembelajaran berlangsung observer mengisi lembar observasi yang telah disiapkan.

1. Teknik Analisis Data

a. Analisis Deskriptif

Statistik deskriptif adalah statistik yang digunakan untuk menganalisis data dengan cara mendeskripsikan atau menggambarkan data yang telah terkumpul sebagaimana adanya tanpa bermaksud membuat kesimpulan yang berlaku untuk umum atau generalisasi. Statistik deskriptif dapat digunakan bila peneliti hanya ingin mendeskripsikan data sampel, dan tidak ingin membuat kesimpulan yang berlaku untuk populasi di mana sampel diambil.

Analisis deskriptif digunakan untuk mendeskripsikan skor yang diperoleh setelah perlakuan dari semua variabel. Pada teknik ini penyajian data berupa skor maksimum, skor minimum, rata-rata skor, standar deviasi, varians, koefisien varians, dan daftar distribusi frekuensi kumulatif. Adapun rumus yang digunakan yaitu:

1. Mean/rata-rata (\bar{x}) skor

$$\bar{x} = \frac{\sum(x_i f_i)}{\sum f_i}$$

(Sudjana, 2005: 67)

2. Standar deviasi (S)

$$s = \sqrt{\frac{\sum f_i (X_i - \bar{x})^2}{n - 1}}$$

(Sudjana, 2005: 67)

3. Varians (S^2)

$$S^2 = \frac{\sum f_i (x_i - \bar{x})^2}{n - 1}$$

Keterangan :

S^2 : varians

x_i : nilai ke-i

n : jumlah responden

f_i : Frekuensi

4. Kategorisasi minat belajar peserta didik

Menurut Mardapi (2007:123) minat peserta didik dapat dikelaskan dalam empat kategori, adapun pengelompokan minat peserta didik secara lengkap dapat dilihat pada tabel berikut:

Tabel 3.7:

Kategori Minat Peserta Didik	
Skor	Kategori minat
$x \geq \bar{x} + 1SB_x$	Sangat tinggi
$\bar{x} + 1SB_x > x \geq \bar{x}$	Tinggi
$\bar{x} > x \geq \bar{x} - 1SB_x$	Rendah
$x < \bar{x} - 1SB_x$	Sangat rendah

Keterangan :

\bar{x} = rerata skor keseluruhan peserta didik dalam satu kelas

SB_x = simpangan baku skor keseluruhan peserta didik dalam satu kelas

x = skor yang dicapai peserta didik

2. Analisis Statistik Inferensial

a. Uji Prasyarat penelitian

1) Uji Normalitas

Uji normalitas adalah pengujian yang dilakukan pada data untuk mengetahui apakah data tersebut terdistribusi normal atau tidak. Uji normalitas yang digunakan pada penelitian ini adalah uji Kolmogorof-Smirnov pada taraf $\alpha = 0,05$. Dengan rumus yaitu:

$$D = \text{MAKS} |F_0(x) - s_N(x)|$$

(Purwanto, 2011: 163-164).

Keterangan:

D = Nilai D hitung

$F_0(x)$ = Distribusi frekuensi kumulatif teoritik

$s_N(x)$ = frekuensi distribusi kumulatif observasi

Kriteria pengujian:

Data dinyatakan terdistribusi normal apabila $D_{hitung} < D_{tabel}$ pada taraf signifikan $\alpha = 0,05$, dengan analisis *Kolmogorov-Smirnov* pada taraf signifikansi $\alpha = 0,05$, dengan kriteria pengujian sebagai berikut:

- Nilai sig. $\geq 0,05$; H_0 diterima, sehingga dapat disimpulkan bahwa sampel berasal dari populasi yang berdistribusi normal.
- Nilai sig. $< 0,05$; H_0 ditolak, sehingga dapat disimpulkan bahwa sampel berasal dari populasi yang tidak berdistribusi normal.

2) Uji Hipotesis

Setelah uji prasyarat dilakukan dan terbukti bahwa data-data yang diperoleh normal dan homogen, maka dilanjutkan dengan pengujian hipotesis. Pengujian hipotesis adalah suatu prosedur yang akan menghasilkan suatu keputusan, yaitu keputusan dalam menerima atau menolak hipotesis. Dalam pengujian ini, keputusan yang dibuat mengandung ketidak pastian, artinya keputusan bisa benar atau salah (Misbahuddi, 2013: 38). Uji hipotesis yang digunakan dalam penelitian ini adalah uji t dua sampel *independent* bila kedua sampel independen dan menggunakan uji t sampel berpasangan bila sampel tidak *independent*.

a) Hipotesis Statistik

$$H_0 : \mu_1 = \mu_2$$

$$H_1 : \mu_1 \neq \mu_2$$

Minat belajar

H_0 : Tidak terdapat pengaruh minat peserta didik sebelum diajar menggunakan metode *Learning Tournament* dibantu dengan Teka teki silang Fisika kelas VIII SMP Negeri 3 Ma'rang Kabupaten Pangkep.

H_1 : Terdapat pengaruh minat peserta didik sebelum diajar menggunakan metode *Learning Tournament* dibantu dengan Teka teki silang Fisika kelas VIII SMP Negeri 3 Ma'rang Kabupaten Pangkep.

b) Uji t sampel independen

$$t_0 = \frac{\overline{Y_1} - \overline{Y_2}}{\sqrt{\frac{\sum d^2}{N(N-1)}}}$$

(Kadir, 2015: 154).

J. Hasil Validasi Instrumen

Instrumen yang divalidasi dalam penelitian ini yaitu instrumen RPP, angket minat peserta didik, Teka-teki Silang Fisika, lembar observasi guru dan peserta didik. Instrumen ini divalidasi oleh dua orang ahli yaitu Drs. Muhammad Yusuf Hidayat, M.Pd, dan Muh. Syihab Iqbal, S.Si., M.Pd.

1. Validasi Rancangan Pelaksanaan Pembelajaran (RPP)

Validasi instrumen rancangan pelaksanaan pembelajaran, ada beberapa aspek yang divalidasi oleh validator yaitu aspek tujuan, aspek materi, aspek bahasa, dan aspek proses sajian. Hasil validasi dari kedua ahli tersebut dapat dilihat pada tabel dibawah ini:

Tabel 3.8:
Hasil Validasi Instrumen Rancangan Pelaksanaan Pembelajaran (RPP)

No	Aspek yang dinilai	Penilaian		Rerata
		V1	V2	
1	Aspek tujuan	4	3	3
2	Aspek materi	3,2	3,4	3,3
3	Aspek bahasa	4	3	3,5
4	Aspek proses sajian	3,4	3	3,2

Dari penilaian keempat aspek tersebut diperoleh rata-rata di atas 3. Sehingga instrumen dapat dikatakan valid. Hasil selengkapnya dapat dilihat pada lampiran 4.

- Validasi angket minat belajar

Instrumen angket minat belajar merupakan instrumen yang mengukur seberapa besar minat belajar peserta didik yang tersusun dari beberapa indikator yaitu perasaan senang, ketertarikan untuk belajar, perhatian saat belajar, dan

keterlibatan peserta didik dalam pembelajaran. Indikator ini disebar dalam beberapa pernyataan positif dan negatif. Berdasarkan hal tersebut ada beberapa aspek yang divalidasi oleh dua ahli yaitu aspek petunjuk, aspek cakupan minat peserta didik dan aspek bahasa.

Tabel 3.9:

Hasil Validasi Instrumen Angket Minat Belajar				
No	Aspek yang dinilai	Penilaian		Rerata
		V1	V2	
1	Aspek petunjuk	4	3	3,5
2	Aspek cakupan minat peserta didik	3,5	3	3,3
3	Aspek bahasa	3,4	3	3,2

Dari penilaian ketiga aspek tersebut yang telah divalidasi dan mendapatkan nilai rata-rata 4, sehingga instrumen angket minat dikatakan valid. Hasil selengkapnya dapat dilihat pada lampiran 4 halaman 137.

- Validasi Lembar Observasi Guru

Validasi instrumen lembar observasi guru merupakan lembar observasi yang ditujukan untuk guru pada saat proses pembelajaran, dimana pada lembar observasi ini ada beberapa aspek yang divalidasi yaitu aspek petunjuk, aspek cakupan, aspek bahasa, dan aspek umum.

Tabel 3.11:

Hasil Validasi Instrumen Lembar Observasi Guru				
No	Aspek yang dinilai	Penilaian		Rerata
		V1	V2	
1	Aspek petunjuk	3	3	3
2	Aspek cakupan aktivitas guru	3,7	3,3	3,5
3	Aspek bahasa	4	3,3	3,7
4	Aspek umum	3,4	3	3,2

Ketiga aspek tersebut telah divalidasi dan mendapatkan nilai rata-rata 3, sehingga instrumen tersebut dikatakan valid. Hasil selengkapnya dapat dilihat pada lampiran 4.

- Validasi Lembar Observasi Peserta Didik

Validasi instrumen lembar observasi peserta didik merupakan lembar observasi yang ditujukan untuk peserta didik pada saat mengikuti proses pembelajaran, dimana pada lembar observasi ini ada beberapa aspek yang divalidasi yaitu aspek petunjuk, aspek cakupan, aspek bahasa, dan aspek umum.

Tabel 3.11:

Hasil Validasi Instrumen Lembar Observasi Peserta Didik				
No	Aspek yang dinilai	Penilaian		Rerata
		V1	V2	
1	Aspek petunjuk	3	3	3
2	Aspek cakupan aktivitas peserta didik	3	3,3	3,2
3	Aspek bahasa	4	3,3	3,7
4	Aspek umum	3	3	3

Ketiga aspek tersebut telah divalidasi dan mendapatkan nilai rata-rata 3, sehingga instrumen tersebut dikatakan valid. Hasil selengkapnya dapat dilihat pada lampiran 4.

BAB IV

HASIL PENELITIAN DAN PEMBAHASAN

A. Hasil Penelitian

1. Analisis Deskriptif

Pada analisis deskriptif data yang dianalisis yaitu data pre-test dan nilai post-test kelas eksperimen, kelas yang digunakan dalam penelitian yaitu kelas VIII B yang diterapkan dengan menggunakan metode *Learning Tournament* dibantu dengan teka-teki silang fisika. Analisis deskriptif digunakan untuk memberikan deskripsi tentang skor pengetahuan fisika peserta didik yang diperoleh berupa skor tertinggi, skor terendah, skor rata-rata (*mean*), dan standar deviasi yang bertujuan untuk mengetahui gambaran umum tentang pengaruh metode yang digunakan terhadap minat peserta didik yang diajar dengan metode *Learning Tournament* dibantu dengan teka-teki silang fisika. Adapun hasil analisis deskriptifnya yaitu sebagai berikut:

- a. Minat belajar peserta didik sebelum diajarkan menggunakan metode *Learning Tournament* dibantu dengan teka-teki silang fisika.

Sebelum diberikan maka diperoleh data pre-test minat belajar peserta didik berdasarkan kategorisasi yang ditunjukkan pada tabel sebagai berikut:

Tabel 4.1
Data Statistik Deskriptif Minat Belajar Pre-Test

Statistik Deskriptif	Nilai
Jumlah sampel	27
Skor maksimum	67
Skor minimum	45
Rata-rata	56,81
Standar deviasi	5,59
Varians	31,15

Berdasarkan tabel 4.1 dapat dilihat bahwa pada kelas nilai pre-test yang jumlah sampelnya sebanyak 27 peserta didik memiliki nilai maksimum sebesar 67 dan minimum sebesar 45, dengan rata-rata 56,81, sehingga standar deviasi yang didapatkan sebesar 5,59 dengan variansi 31,15. Analisis deskriptif juga diolah menggunakan aplikasi SPSS, dimana hasil yang diperoleh sama dengan hasil analisis yang dilakukan secara manual.


Data yang didapatkan pada tabel di atas menjadi patokan untuk menentukan kategorisasi minat belajar fisika pada hasil pretest. Sehingga kategori skor minat belajar fisika dengan menggunakan metode *learning tournament* dibantu dengan teka-teki silang fisika ditunjukkan pada tabel berikut:

Tabel 4.2

Distribusi Kategori Minat Belajar (Pre-Test)

Kategori minat	Nilai	Fi
Sangat tinggi	$x \geq \bar{x} + 1SB_x$ $x \geq 62,3958$	4
Tinggi	$\bar{x} + 1SB_x > x \geq \bar{x}$ $62,3958 > x \geq 56,81$	7
Rendah	$\bar{x} > x \geq \bar{x} - 1SB_x$ $56,81 > x \geq 51,233$	9
Sangat rendah	$x < \bar{x} - 1SB_x$ $x < 51,233$	7

Untuk lebih memahami data minat belajar fisika pre-test, maka data pada tabel 4.2 disajikan dalam bentuk gambar atau histogram sebagai berikut:



Gambar 4.1:

Histogram Kategori Minat Belajar Pre-Test

Berdasarkan gambar 4.1, dapat dilihat bahwa frekuensi peserta didik yang memiliki minat belajar sangat tinggi sebanyak 4 orang, untuk kategori tinggi 7 orang, rendah sebanyak 9 orang, dan sangat rendah memiliki frekuensi 7 orang.

b. Minat belajar peserta didik setelah diajarkan menggunakan metode *Learning Tournament* dibantu dengan teka-teki silang fisika setelah diberikan perlakuan kepada kelas eksperimen maka diperoleh data pos-test minat belajar peserta didik berdasarkan kategorisasi yang ditunjukkan pada tabel sebagai berikut:

Tabel 4.3

Data Statistik Deskriptif Minat Belajar Post-Test

Statistik Deskriptif	Nilai
Jumlah sampel	27
Skor maksimum	130
Skor minimum	96
Rata-rata	115,07
Standar deviasi	9,67
Varians	93,61

Berdasarkan tabel 4.3 dapat dilihat bahwa pada kelas nilai posttest yang jumlah sampelnya sebanyak 27 peserta didik memiliki nilai maksimum sebesar 130 dan minimum sebesar 96, dengan rata-rata 115,07, sehingga standar deviasi yang didapatkan sebesar 9,67 dengan varians 93,61. Analisis deskriptif juga diolah menggunakan aplikasi SPSS, dimana hasil yang diperoleh sama dengan hasil analisis yang dilakukan secara manual.

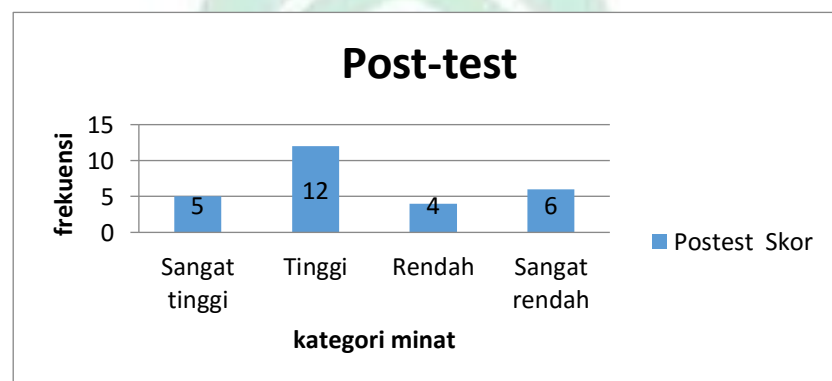
Data yang didapatkan pada tabel di atas menjadi patokan untuk menentukan kategorisasi minat belajar fisika pada hasil post-test. Sehingga kategori skor minat belajar fisika dengan menggunakan metode *learning tournament* dibantu dengan teka-teki silang fisika ditunjukkan pada tabel berikut:

Tabel 4.4

Distribusi Kategori Minat Belajar Post-Test

Kategori minat	Nilai	Fi
Sangat tinggi	$x \geq \bar{x} + 1SB_x$ $x \geq 124,749$	5
Tinggi	$\bar{x} + 1SB_x > x \geq \bar{x}$ $124,749 > x \geq 115,07$	12
Rendah	$\bar{x} > x \geq \bar{x} - 1SB_x$ $115,07x \geq 105,399$	4
Sangat rendah	$x < \bar{x} - 1SB_x$ $x < 105,399$	6

Untuk lebih memahami data minat belajar fisika posttest, maka data pada tabel 4.4 disajikan dalam bentuk gambar atau histogram sebagai berikut:



Gambar 4.2:

Histogram Kategori Minat Belajar Post-Test

Berdasarkan gambar 4.2, dapat dilihat bahwa frekuensi peserta didik yang memiliki minat belajar sangat tinggi sebanyak 5 orang, untuk kategori tinggi 12 orang, rendah sebanyak 4 orang, dan sangat rendah memiliki frekuensi 6 orang.

2. Analisis inferensial

a. Uji Normalitas

Uji normalitas digunakan untuk mengetahui data yang diperoleh dari responden terdistribusi normal atau tidak. Pengujian normalitas yang digunakan pada penelitian ini yaitu pengujian yang menggunakan program SPSS *versi 20 for Windows* pada kelas eksperimen pre-test dan post-test. Uji ini menggunakan

metode Kolmogorov-Smirnov^a dan Shapiro-Wilk pada taraf signifikansi $\alpha = 0,05$ untuk data kelas sebanyak 27 orang.

1) Kelas Eksperimen Pre-test

Pada kelas eksperimen pre-test ada satu data hasil pengujian normalitas yaitu data minat belajar. Berdasarkan perhitungan menggunakan program SPSS versi 20 for Windows dapat dilihat pada tabel 4.5 berikut:


Tabel 4.5:

Uji Normalitas Minat Belajar Pre-test Menggunakan Program SPSS Versi 20 For Windows

Kolmogorov-Smirnov ^a		
Statistic	Df	Sig.
.123	27	.200*

Berdasarkan tabel di atas untuk data minat belajar sebelum diberi perlakuan dengan menggunakan metode *Learning Tournament* di bantu dengan teka-teki silang fisika terdistribusi normal. Hal ini dapat dibuktikan dari nilai signifikan untuk minat belajar baik dengan menggunakan metode *Kolmogorov – Smirnov* diperoleh nilai signifikan sebesar 0,200 lebih besar dari 0,05 (sig. > 0,05).

Untuk lebih memperkuat kesimpulan di atas, data minat belajar dibuat dalam bentuk diagram normal QQ Plot pada nilai pre-test:



Gambar 4.3:

Normal QQ Plot Untuk Minat Belajar Pada Nilai Pretest

Diagram QQ Plot di atas terlihat mengikuti *fit line*, maka dapat dikatakan terdistribusi normal.

2) Kelas Eksperimen Post-test

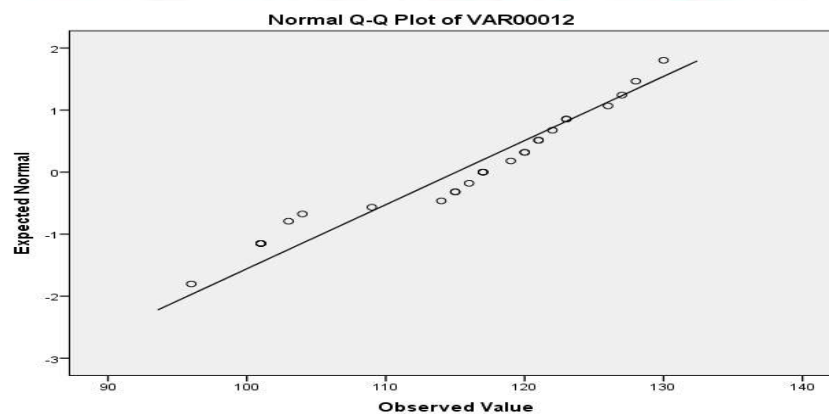
Pada kelas eksperimen post-test ada satu data hasil pengujian normalitas yaitu data minat belajar. Berdasarkan perhitungan menggunakan program SPSS *versi 20 for Windows* dapat dilihat pada tabel 4.6 berikut:

Tabel 4.6:
Uji Normalitas Minat Belajar Pos-test Menggunakan Program SPSS
Versi 20 For Windows

	Kolmogorov-Smirnov ^a		
	Statistic	Df	Sig.
VAR0012	.164	27	.062

Berdasarkan tabel di atas untuk data minat belajar setelah diberi perlakuan dengan menggunakan metode *Learning Tournament* dibantu dengan teka-teki silang fisika terdistribusi normal. Hal ini dapat dibuktikan dari nilai signifikan untuk minat belajar baik dengan menggunakan metode *Kolmogorov – Smirnov* diperoleh nilai signifikan sebesar 0,062 lebih besar dari 0,05 ($\text{sig.} > 0,05$).

Untuk lebih memperkuat kesimpulan di atas, data minat belajar dibuat dalam bentuk diagram normal QQ Plot pada nilai post-test:



Gambar 4.4:

Normal QQ Plot Untuk Minat Belajar Pada Nilai Posttest

Diagram QQ Plot di atas terlihat mengikuti *fit line*, maka dapat dikatakan terdistribusi normal.

b. Uji Hipotesis

Uji hipotesis dilakukan untuk menetapkan ada tidaknya perbedaan yang signifikan dan untuk menjawab hipotesis yang sudah dipaparkan.

1. Minat Belajar

Setelah dilakukan analisis uji prasyarat diperoleh data terbukti normal dan homogen, kemudian analisis dilanjutkan dengan uji hipotesis. Pada penelitian ini, uji hipotesis yang digunakan yaitu uji t sampel independen (*Polled Varian*). Pada penelitian ini digunakan sampel yang sama artinya sampel yang satu merupakan bagian dari kelas yang sama, sehingga digunakan uji t sampel independen. Kemudian data yang diperoleh pada uji prasyarat termasuk data yang homogen sehingga uji t sampel yang digunakan uji t *polled varians*. Diperoleh hasil sebagai berikut:

Tabel 4.7:
Hasil Perhitungan Uji T Minat Belajar Fisika Menggunakan SPSS Versi 20 For Windows

		Independent Samples Test				
		Levene's Test for Equality of Variances		t-test for Equality of Means		
		F	Sig.	T	df	Sig. (2-tailed)
Kelas	Equal variances assumed	5.063	.029	29.50	52	.027
	Equal variances not assumed			29.50	43.45	.027
					2	7

Berdasarkan tabel di atas dapat dilihat bahwa terdapat pengaruh yang signifikan antara minat belajar yang diajar dan tanpa diajar menggunakan metode

Learning Tournamen dibantu dengan teka-teki silang fisika, hal ini dapat dilihat nilai signifikan (2-tailed) lebih kecil dari 0,05.

B. Pembahasan

1. Minat belajar peserta didik sebelum diterapkan metode *Learning Tournament* dibantu dengan teka-teki silang fisika

Sebelum menerapkan metode *Learning Tournament* dibantu dengan teka-teki silang fisika terlebih dahulu peneliti mengukur minat belajar peserta didik dengan menggunakan instrumen angket minat belajar yang terdiri dari 35 butir pernyataan, dimana sampel yang diteliti yaitu kelas VIII. B SMPN 3 Ma'rang Kabupaten Pangkep yang terdiri dari 27 orang. Berdasarkan hasil pre-test peserta didik sebelum diajar menggunakan metode *Learning Tournament* yaitu 4 orang pada kategori sangat tinggi, 7 orang pada kategori tinggi, 9 orang pada kategori rendah, dan 7 orang pada kategori sangat rendah, sehingga nilai rata-rata minat belajar peserta didik sebesar 56,81.

Berdasarkan hasil penelitian ada beberapa pernyataan yang kurang diminati oleh peserta didik diantaranya yaitu tidak menggunakan *handphonenya* untuk mencari informasi di internet, merasa bosan saat mengikuti proses pembelajaran, hal ini didukung dalam penelitian Nurhayati (2009) bahwa metode pembelajaran ceramah yang umum dilakukan oleh guru membuat peserta didik merasa bosan dan jenuh, tidak semangat dalam mengerjakan soal-soal IPA, merasa senang jika guru IPA tidak hadir, sulit berkonsentrasi saat mengikuti pembelajaran, hal ini didukung dalam penelitian Septiani Wahyu (2016) peserta didik yang tidak mengerti membuat ia tidak mampu berkonsentrasi pada saat belajar dan mengganggu teman yang lain.

Peserta didik juga cenderung tidak berperang aktif dalam diskusi kelompok, menurut Nurul Astuti (2012) bahwa peserta didik sulit bekerja sama dengan teman kelompoknya, dan pada pernyataan tidak antusias saat

pembelajaran berlangsung di dukung dalam penelitian Galih Arika (2015) bahwa siswa kurang antusias dan aktif sehingga dalam proses pembelajaran peserta didik cenderung kurang pasif.

Berdasarkan hal tersebut peneliti ingin meningkatkan minat belajar peserta didik dengan menggunakan metode *Learning Tournament* dibantu dengan teka-teki silang fisika, dimana metode tersebut merupakan pembelajaran yang dapat mengaktifkan dalam proses pembelajaran dan membantu peserta didik untuk bekerja sama, berdasarkan penelitian Muldayanti (2013) mengatakan bahwa pembelajaran dengan menggunakan metode *Learning Tournament* memiliki beberapa kelebihan diantaranya peserta didik dibuat aktif belajar disetiap kelompok dan peserta didik yang malu bertanya kepada guru akan bertanya kepada peserta didik lain.

Menurut Baharun Hasan (2018) mengatakan bahwa pendekatan dapat membentuk aktivitas berfikir peserta didik secara alami dan dapat menyelesaikan masalah pembelajaran yang berkaitan dengan masalah pembelajaran.

2. Minat belajar peserta didik setelah diterapkan metode *Learning Tournament* dibantu dengan teka-teki silang fisika

Setelah peneliti mengolah data yang telah diperoleh dari tes minat belajar fisika yang diukur menggunakan instrument angket post-test minat belajar yang terdiri dari 35 butir pernyataan pada kelas VIII. B SMPN 3 Ma'rang Kabupaten Pangkep. Dimana minat belajar peserta didik setelah diajar dengan metode *Learning Tournament* dibantu dengan teka-teki silang fisika yaitu 5 orang pada kategori sangat tinggi, 12 orang pada kategori tinggi, 4 orang pada kategori rendah, dan 6 orang pada kategori sangat rendah. Sehingga rata-rata minat belajar peserta didik setelah diterapkan metode sebesar 115.07.

Berdasarkan hasil penelitian terjadi peningkatan minat belajar dimana dapat dilihat sebelum diterapkannya metode ada beberapa pernyataan yang kurang diminati dan setelah diterapkan metode terdapat perubahan, diantaranya yaitu peserta didik tidak merasa bosan saat mengikuti pembelajaran, menyimak penjelasan yang disampaikan teman, berperang aktif dalam diskusi kelompok, dan antusias saat pembelajaran berlangsung.

Berdasarkan lembar observasi peserta didik pada pertemuan pertama dimana kegiatan masih belum aktif secara keseluruhan, hal ini terlihat dimana peserta didik belum dapat berdiskusi dan bekerja sama dalam menyelesaikan lembar teka-teki silang fisika, pada pertemuan selanjutnya telah terjadi peningkatan dimana peserta didik memahami sintaks dari metode *Learning Tournament* yang membuat peserta didik lebih termotivasi untuk mengikuti pembelajaran. Sehingga hal yang dapat meningkatkan minat belajar peserta didik yaitu penggunaan metode *Learning Tournament* dibantu dengan teka-teki silang fisika yang memberikan dampak terhadap peningkatan minat belajar peserta didik, adapun kelebihan dari metode tersebut yaitu peserta didik dapat bekerja sama dalam menyelesaikan soal, proses pembelajaran akan lebih menarik.

Hasil penelitian ini sejalan dengan penelitian Muhammad Amin (2015) bahwa pembelajaran dengan menggunakan metode *Learning Tournament* memiliki beberapa kelebihan yaitu peserta didik dibuat aktif belajar berkelompok dan memungkinkan peserta didik yang malu bertanya kepada guru untuk bertanya kepada teman kelompoknya, demikian pula hasil penelitian Kinanti (2014) yang menyatakan bahwa pembelajaran dengan metode *Leaarning Tournament* dapat meningkatkan minat belajar peserta didik.

Peneliti juga menggunakan media teka-teki silang fisika yang memiliki tujuan untuk memotivasi peserta didik untuk belajar karena media tersebut

merupakan media permainan, penggunaan media ini guna untuk lebih meningkatkan minat belajar. Menurut Kinanti (2014) bahwa belajar dapat dilakukan sambil bermain tetapi dengan diikuti aktivitas belajar yang sungguh-sungguh sehingga hasil belajar menjadi lebih baik.

Hasil penelitian ini juga diperkuat oleh Lely Ferdiana (2006) yang mengatakan bahwa ada banyak cara meningkatkan minat belajar diantaranya dengan media permainan teka-teki silang yang bermanfaat untuk mendapat pengetahuan serta pemahaman yang luas.

Berdasarkan penjelasan Alquran surah An-nahl ayat 125 menjelaskan tentang seruan kepada manusia untuk menuntut ilmu kejayaan Allah Swt, dimana jalan Allah adalah jalan yang sesuai Syariat Islam yang mengajarkan untuk membedakan mana yang baik dan mana yang meragukan.

3. Pengaruh metode *Learning Tournament* dibantu dengan teka-teki silang fisika terhadap minat belajar peserta didik

Hasil penelitian yang dilakukan menunjukkan terdapat pengaruh yang signifikan antara minat belajar sebelum diterapkan metode *Learning Tournament* dibantu dengan teka-teki silang fisika dan setelah diterapkan metode *Learning Tournament* dibantu dengan teka-teki silang fisika. Hal ini dapat dilihat dari nilai rata-rata dan nilai maksimum yang diperoleh peserta didik, untuk membuktikan hal tersebut maka dilakukan analisis data dengan menggunakan SPSS.

Dari hasil analisis diperoleh data hasil pengujian hipotesis dengan menggunakan uji t sampel yaitu nilai signifikan pada uji hipotesis dengan menggunakan SPSS yaitu 0,027, sehingga dapat dikatakan bahwa H_0 ditolak dan H_1 diterima yaitu terdapat pengaruh yang signifikan sebelum diterapkan metode *Learning Tournament* dibantu dengan teka-teki silang fisika dan setelah diterapkan metode *Learning Tournament* dibantu dengan teka-teki silang fisika.

Dari hasil penelitian terlihat bahwa metode pembelajaran ini dapat membantu peserta didik untuk meningkatkan minat belajar. Hal ini dilihat nilai rata-rata post-test, selain itu metode ini juga dapat membantu peserta didik lebih memahami pembelajaran fisika, karena metode pembelajaran ini mengandung unsur permainan sehingga suasana belajar tidak membosankan dan peserta didik lebih termotivasi untuk belajar.

Permainan merupakan metode pembelajaran dimana materi yang disampaikan melalui suatu kegiatan menyenangkan dan menggunakan media teka-teki silang yang dapat menunjang proses pembelajaran dan tercapainya tujuan pendidikan, hal tersebut didukung dalam penelitian Rantika (2015) bahwa teka-teki silang merupakan pembelajaran yang mengasah otak untuk berfikir dalam mempelajari kosa kata pada suatu mata pelajaran, maka selain termotivasi untuk belajar juga memberi pemahaman terhadap kosa kata yang mudah dan mendalam.

Pada metode pembelajaran kooperatif tipe *Learning Tournament* yang bermain game dan tournament ternyata menarik perhatian peserta didik pada pelaksanaannya, dimana dalam metode ini peserta didik dituntut untuk memiliki rasa tanggung jawab demi kemenangan kelompoknya, oleh karena itu setiap anggota kelompok harus saling bekerja sama dalam menyelesaikan lembar teka-teki silang demi kemenangan kelompoknya. Keberhasilan yang dicapai dalam metode ini yaitu hubungan antar anggota kelompok yang saling mendukung, dan saling membantu.

Dari penelitian ini, metode pembelajaran *Learning Tournament* dibantu dengan teka-teki silang fisika efektif karena peserta didik dilatih untuk saling bekerja sama dalam tim. Hal ini sesuai dengan penelitian Luluk Fajri (2012)

bahwa pembelajaran aktif metode *Learning Tournament* dapat meningkatkan kerjasama peserta didik dan membentuk keaktifan siswa.

Kesimpulan dari hasil penelitian ini dengan hasil penelitian sebelumnya memberikan penguatan bahwa metode *Learning Tournament* dibantu dengan teka-teki silang fisika mampu meningkatkan minat belajar peserta didik.



BAB V

PENUTUP

A. Kesimpulan

Berdasarkan data yang diperoleh pada penelitian ini, maka dapat disimpulkan sebagai berikut:

1. Minat belajar peserta didik sebelum diajar menggunakan metode *Learning Tournament* dibantu dengan teka-teki silang fisika diperoleh pada penelitian ini dikategorikan rendah, dilihat pada nilai rata-rata sebesar 56,81 dimana jumlah peserta didik yang berada pada kategori rendah berjumlah 9 orang.
2. Minat belajar peserta didik setelah diajar menggunakan metode *Learning Tournament* dibantu dengan teka-teki silang fisika diperoleh pada penelitian ini dikatakan tinggi, dilihat dari nilai rata-rata sebesar 115,07 dimana jumlah peserta didik pada kategori ini berjumlah 12 orang.
3. Terdapat pengaruh signifikan antara minat belajar peserta didik sebelum diajar dan setelah diajar menggunakan metode *Learning Tournament* dibantu dengan teka-teki silang fisika. Hal tersebut dibuktikan dengan $t_{hitung} < t_{tabel}$, dimana nilai signifikan lebih kecil dari 0,05.

B. Implikasi

Implikasi yang didapatkan dari penelitian ini adalah sebagai berikut:

1. Pertimbangan bagi guru mata pelajaran fisika dapat mempertimbangkan untuk menggunakan metode *Learning Tournament* dibantu dengan teka-teki silang fisika terhadap minat belajar peserta didik.

2. Penggunaan metode *Learning Tournament* dibantu dengan teka-teki silang fisika tidak berpengaruh terhadap minat peserta didik.



DAFTAR PUSTAKA

- Amin, Muhammad. *Pengaruh Penggunaan Metode Learning Tournament Terhadap Prestasi Dan Motivasi Belajar Fisika Peserta Didik SMA Negeri II Manokwari*. Papua: Papua Barat. 2015. <https://scholar.google.co.id>.
- Arifin, Zainal. *Penelitian Pendidikan*. Jakarta: rosda. 2011.
- Creswell, John. *Riset Perencanaan, Pelaksanaan, dan Evaluasi Riset Kualitatif dan Kuantitatif Pendidikan*. Yogyakarta: Pustaka Pelajar. 2015.
- Emzir. *Metodolgi Penelitian Pendidikan Kuantitatif & kualitatif*. Jakarta: Rajawali. 2015.
- Fajri, Luluk. *Efforts Ti Improve The Process And Learning Outcomes The TGT Type Are Equipped With Physics Crossword*. Jurnal Internasional. Indonesia: UNS Surakarta. 2012. <https://scholar.google.co.id>.
- Ferdiana, Lely Nur. *Meningkatkan Minat Membaca Melalui Media Teka-Teki Silang Pada Siswa Kelas III SDI Wahid Hasyim Sidoarjo*. Sidoarjo: Universitas Muhammadiyah Sidoarjo. 2006. <http://ejournal.uin-suska.ic.id>.
- Hamid, Ilham. *Rangkuman Materi Kuliah Psikologi*. Makassar: alauddin press. 2015.
- Hasan, Baharun. *Strengthening Students Character In Akhlaq Subject Through Problem Based Learning Model*. Jurnal Internasional Fand Java: Universitas Nuruljadid. 2018. <http://ejurnal.radenintan.ac.id>.
- Hasnah, Sitti. *Perbandingan Hasil Belajar Siswa melalui Strategi Active Knowledge Sharing dipadu dengan teknik Minutes Paper Pokok Bahasan Usaha dan Energi Ditinjau Dari Kecerdasan Intelektual (IQ) Siswa Kelas XI IPA Man Wajo*. Makassar: Fak. Tarbiyah dan Keguruan UIN Alauddin Makassar. 2016.
- Hidayat, Nur. *Upaya Peningkatan Prestasi Belajar Siswa Melalui Pembelajaran Aktif Tipe Learning Tournament Pada Mata Pelajaran Matematika*. Yogyakarta: Bantul. 2012. <http://ejournal.uin-suska.ic.id>.
- Istiana, Galuh Arika. *Penerapan Model Pembelajaran Discovery Learning Untuk Meningkatkan Aktivitas Dan Prestasi XI IPA Semester II SMA Negeri 1 Ngemplak Tahun Pelajaran 2013/2014*. Jurnal Internasional. Indonesia. UNS Surakarta. 2015. <https://scholar.google.co.id>.

- Khailullah. *Permainan Teka-Teki Silang Sebagai Media Dalam Pembelajaran Bahasa Arab*. Riau: UIN Suska Riau. 2012. <http://ejournal.uin-suska.ic.id>.
- Kinanti, *Penerapan Strategi Pembelajaran Aktif Tipe Learning Tournament Dengan Permainan Teka-Teki Silang Untuk Meningkatkan Motivasi Dan Hasil Belajar Biologi*. Jember: Pancaran Pendidikan. 2014. <https://scholar.google.co.id>.
- Kadir. *Statistika Terapan*. Jakarta: PT Raja Grafindo Persada. 2015.
- Misbahuddin, dan Iqbal Hasan. *Analisis Data Penelitian dengan Statistik*. Jakarta: Bumi Aksara. . 2013.
- Mudjiono, Dimiyati. *Belajar dan Pembelajaran* Cet. V. Jakarta: PT Rineka Cipta. 2013.
- Muldayanti. *Pembelajaran Biologi Model STAD Dan TGT Ditinjau Dari Keingintahuan Dan Minat Belajar Siswa*. Pontianak: FKIP Universitas Muhammadiyah Pontianak. 2013. <http://journal.unnes.ac.id>.
- Nurhayati, Sri. *Keefektifan Pembelajaran Berbasis Question Student Have Dengan Bantuan Chemo-Edutainment Media Key Relation Chart Terhadap Hasil Belajar Siswa*. Semarang: Universitas Negeri Semarang. 2009. <https://scholar.google.co.id>.
- Nurjanah, Sitti. “*Pengaruh strategi pembelajaran aktif metodologi turnamen belajar (Learning Tournament) terhadap hasil belajar matematika peserta didik kelas IV MIN Parung*” .skripsi. Fakultas Tarbiyah dan Keguruan: UIN Syarif Hidayatullah. 2013.
- Nurlina, Noni. *Penerapan Strategi Learning Tournament Sebagai Upaya Peningkatan Keaktifan dan Hasil Belajar Bahasa Arab Siswa Kelas VIII MTSN Sleman*. Yogyakarta: Universitas Islam Negeri Sunan Kalijaga. 2014. <http://journal.uad.ad.id>.
- Nurmawati, Puput. “*Penerapan strategi pembelajaran aktif tipe Learning Tournament untuk meningkatkan motivasi dan hasil belajar matematika*”. Skripsi. Fakultas Keguruan dan Pendidikan: Universitas Muhammadiyah Surakarta. 2013.
- Qadrianti, Nurul. *Perbandingan Hasil Belajar Matematika yang Menerapkan Model Pembelajaran Connecting-Organizing-Reflecting-Extending (CORE) dan Reciprocal Teaching ditinjau dari Waktu Belajar Peserta didik SMP Negeri 1 Sungguminasa Kab. Gowa*”, Skripsi. Fak. Tarbiyah dan Keguruan UIN Alauddin Makassar. 2016.

- Rafiqah. *Pengembangan Perangkat Pembelajaran Berbasis Konstruktivisme*. Makassar : UIN Press. 2013.
- Rahmawati. *Pengaruh Minat Belajar Terhadap Hasil Belajar Fisika Pada Model Pembelajaran Inkuiri Terbimbing Peserta didik Kelas Xi Ipa Semester Genap Tahun Pelajaran 2016/2017 Sma Negeri 1 Punduh Pedaa*”, Skripsi. Bandarlampung :Fakultas Keguruan dan Ilmu Pendidikan Universitas Lampung. 2017.
- Rantika. *Penggunaan Media Teka Teki Silang Dalam Meningkatkan Hasil Belajar Peserta didik Kelas II Pada Pembelajaran Bahasa Arab Di Madrasah Ibtidaiyahnurul Iman Pengabun Kabupaten Pali*. Jurnal Internasional. Indonesia: UIN Raden Fatah Palembang. 2015. <http://jurnal.radenfatah.ac.id/index.php/index>.
- Riduwan. *Belajar mudah penelitian untuk guru-karyawan dan peneliti pemula*. Bandung: Alfabeta. 2003.
- Said, Alamsyah, Dkk. *95StrategiMengajar*. Jakarta: Prenamedia Group. 2015.
- Sainuddin. Dkk. *Meningkatkan Minat Belajar Pendidikan Kewarganegaraan (pkn) Melalui Belajar Kelompok pada Peserta didik Kelas V SD Inpres*. Jurnal Internasional.Fakultas Keguruan dan Ilmu Pendidikan Universsitas Tadulako. 2014. <http://media.neliti.com>.
- Sanjaya, Wina. *Pendidikan Kurikulum*. Jakarta: Kencana Prenada Media Group. 2006.
- Sibermen, Melvin L. *Active Learning 101 Cara Belajar Peserta didik Aktif*. Bandung: Nusamedia. 2011.
- Slameto. *Belajar dan faktor-faktor yang mempengaruhinya*, Cet. V. Jakarta:Rineka. 2010.
- Subana, Sudrajat. *Dasar-Dasar Penelitian Ilmiah*. Bandung: Pustaka Setia. 2001.
- Sudjana, Nana. *Penilaian Hasil Proses Belajar Mengajar*. Bandung: PT Remaja Rosdakarya. 1995.
- Sugiyono. *Metode Penelitian Kuantitatif, Kualitatif Dan R&D*. Bandung: ALFABETA. 2014.
- Sugiyono. *Metode Penelitian Pendidikan Pendekatan Kuantitatif, Kualitatif Dan R&D*. Bandung. Alfabeta. 2015.
- Suparta, Dewa Gede, dkk. *Pengaruh Model Pembelajaran Kooperatif Teknik Make A Match Terhadap Motivasi Belajar dan Hasil Belajar IPS* Singaraja: Pascasarjana Universitas Pendidikan Ganesha. 2015.

- Utami, Sri Wahyu. *Pengaruh Pembelajaran Pendidikan Agama Islam Terhadap Motivasi Belajar di SMAN 2 Pekanbaru*. Pekanbaru. 2016. <http://jurnal.konselingindonesia.com>. 2013.
- Tumurung, Septiani Wahyu. *Pengaruh model pembelajaran discovery learning terhadap keterampilan berfikir kreatif siswa pada materi sifat-sifat cahaya*. Sumedang: UPI Kampus Sumedang. 2016. <https://scholar.google.co.id>.
- Yensy, Nurul Astuty. *The Application Of Cooperative Learning Model Types Of Examples Non Examples By Using Teaching To Improve Learning Outcomen*. Jurnal Internasional. Bengkulu: Universitas Bengkulu. 2012. <https://scholar.google.co.id>.
- Zaini , Hisyam, Dkk. *Strategi Pembelajaran Aktif*. Jakarta: Pustaka Insani Madani. 2008.
- Zarkasyi, M. Wahyudin. *Penelitian Pendidikan Matematika*. Bandung: PT Refika Aditama. 2015.





LAMPIRAN-LAMPIRAN

UNIVERSITAS ISLAM NEGERI
ALAUDDIN
M A K A S S A R



LAMPIRAN 1

FORMAT VALIDASI

**LEMBAR VALIDASI
INSTRUMEN SOAL**

Validator :

Pekerjaan :

a. Petunjuk:

1. Kami memohon agar Bapak/Ibu memberikan penilaian terhadap instrumen soal pemahaman konsep fisika yang telah dibuat
2. Dimohon Bapak/Ibu memberikan tanda cek (\checkmark) pada kolom penilaian yang sesuai dengan penilaian Bapak/Ibu.
3. Untuk penilaian umum, Bapak/Ibu melingkari angka yang sesuai dengan penilaian Bapak/Ibu.
4. Untuk saran-saran revisi, Bapak/Ibu dapat langsung menuliskan pada naskah yang perlu direvisi, atau menuliskannya pada kolom saran yang telah disiapkan.

Keterangan Skala Penilaian:

1 : Tidak Relevan

2 : Kurang Relevan

3 : Relevan

4 : Sangat Relevan

No.	Aspek Yang Ditelaah	Skala Penilaian			
		1	2	3	4
A.	Materi				
1	Soal sesuai dengan indikator (menuntut tes tertulis untuk				

2.	<p>bentuk pilihan ganda</p> <p>Materi yang ditanyakan sesuai dengan kompetensi (urgensi, relevansi, kontinuitas, keterpakaian sehari-hari tinggi)</p> <p>Pilihan jawaban homogen dan logis</p> <p>Hanya ada satu kunci jawaban</p>				
<p>B. Konstruksi</p> <p>1.</p> <p>2.</p> <p>3.</p> <p>4.</p> <p>5.</p> <p>6.</p> <p>7.</p> <p>8.</p> <p>9.</p> <p>10.</p>	<p>Pokok soal dirumuskan dengan singkat, jelas, dan tegas</p> <p>Rumusan pokok soal dan pilihan jawaban merupakan pernyataan yang diperlukan saja</p> <p>Pokok soal tidak memberi petunjuk kunci jawaban</p> <p>Pokok soal bebas dan pernyataan yang bersifat negatif ganda</p> <p>Pilihan jawaban homogen dan logis ditinjau dari segi materi</p> <p>Gambar, grafik, tabel atau sejenisnya jelas dan berfungsi</p> <p>Panjang pilihan jawaban relatif sama</p> <p>Pilihan jawaban tidak menggunakan pernyataan "semua jawaban di atas salah/benar" dan sejenisnya</p> <p>Pilihan jawaban yang berbentuk angka/waktu disusun berdasarkan urutan besar kecilnya angka atau kronologisnya</p> <p>Butir soal tidak bergantung pada jawaban soal sebelumnya</p>				
C.	Bahasa/Budaya				

1.	Menggunakan bahasa yang sesuai dengan kaidah bahasa Indonesia				
2.	Menggunakan bahasa yang komunikatif				
3.	Tidak menggunakan bahasa yang berlaku setempat/tabu				
4.	Pilihan jawaban tidak mengulang kata/kelompok kata yang sama, kecuali merupakan satu kesatuan pengertian				

B. Saran:

.....

..... 2019

Validator

UNIVERSITAS ISLAM NEGERI
ALAUDDIN
 (.....)
 MAKASSAR

LEMBAR VALIDASI RENCANA PELAKSANAAN PEMBELAJARAN (RPP)

Sehubungan dengan penyelesaian tugas akhir /skripsi saya pada program studi pendidikan fisika UIN Alauddin Makassar, saya mohon kesediaan Bapak/Ibu untuk memvalidasi instrument pembelajaran yang mendukung penelitian saya yang berjudul:

“Pengaruh Metode *Learning Tournament* dibantu dengan Teka Teki Silang Fisika terhadap minat belajar peserta didik kelas VIII SMPN 3 Ma’rang Kab. Pangkep”

b. Petunjuk

1. Kami mohon agar Bapak/Ibu memberikan penilaian terhadap penilaian afektif peserta didik pada saat pembelajaran dengan metode *fishbowl* dengan teknik *circle the sage*.
2. Untuk saran-saran revisi, Bapak/Ibu dapat langsung menuliskan pada naskah yang perlu direvisi, atau menuliskannya pada kolom saran yang telah telah disiapkan

Bapak/Ibu dimohon kesediannya untuk memberikan penilaian dengan memberi tanda centang (√) pada kolom yang sesuai dengan pernyataan yang diberikan. Arti dari angka-angka tersebut dapat ditafsirkan dari pernyataan-pernyataan pada kutub rentangan. Adapun arti masing-masing angka tersebut adalah sebagai berikut:

- a. Tidak Relevan
- b. Kurang Relevan
- c. Relevan
- d. Sangat Relevan

Selanjutnya untuk memudahkan revisi Rencana Pelaksanaan Pembelajaran (RPP) tersebut, bapak/ibu dimohon kesediannya untuk memberikan saran-saran perbaikan pada bagian akhir lembar ini atau langsung menulis saran perbaikan pada naskah.

Bantuan Bapak/Ibu dalam mengisi lembaran ini secara obyektif dan serius, besar artinya bagi peneliti. Atas kesediaan dan bantuan Bapak/Ibu, saya (peneliti) menyampaikan terima kasih.

c. Tabel Penilaian

No	ASPEK	INDIKATOR	SKOR PENILAIAN			
			1	2	3	4
1	Tujuan	a. Kemampuan yang terkandung dalam kompetensi dasar b. Ketepatan penjabaran kompetensi dasar ke indikator c. Kesesuaian jumlah indikator dengan waktu yang tersedia d. Kejelasan rumusan indikator e. Kesesuaian indikator dengan tingkat perkembangan peserta didik				
2	Materi	a. Penggunaan konteks local b. Kebenaran konsep c. Urutan konsep d. Kesesuaian materi dengan tingkat				

		perkembangan peserta didik e. Informasi penting				
3	Bahasa	a. Penggunaan bahasa ditinjau dari kaidah Bahasa Indonesia b. Sifat komunikatif bahasa yang digunakan				
4	Proses Sajian	a. Dikaitkan dengan materi lalu/prasyarat b. Dilengkapi dengan contoh yang cukup c. Memberi kesempatan berfikir, bekerja sendiri/kelompok d. Mengecek pemahaman peserta didik e. Membangun tanggung jawab				

c. Penilaian Umum

Penilaian umum terhadap RPP

1. Belum dapat digunakan
2. Dapat digunakan dengan revisi besar
3. Dapat digunakan dengan revisi kecil
4. Dapat digunakan tanpa revisi

d. Saran-saran

Mohon Bapak/Ibu menuliskan butir-butir revisi berikut dan/atau menuliskan langsung pada masalah.

..... 2019

Validator

[Type the document title]

ANGKET MINAT BELAJAR PESERTA DIDIK

Sehubungan dengan penyelesaian tugas akhir /skripsi saya pada program studi pendidikan fisika UIN Alauddin Makassar, saya mohon kesediaan Bapak/Ibu untuk memvalidasi instrument pembelajaran yang mendukung penelitian saya yang berjudul:

“Pengaruh metode *Learning Tournament* dibantu dengan Teka Teki Silang Fisika terhadap minat belajar peserta didik kelas VIII SMPN 3 Ma’rang Kab. Pangkep”

f. Petunjuk

1. Kami mohon agar Bapak/Ibu memberikan penilaian terhadap angket minat peserta didik dalam pembelajaran yang telah dibuat.
2. Untuk saran-saran revisi, Bapak/Ibu dapat langsung menuliskan pada naskah yang perlu direvisi, atau menuliskannya pada kolom saran yang telah disiapkan

g. Tabel Penilaian

No.	ASPEK	INDIKATOR	SKALA PENILAIAN			
			1	2	3	4
1	Petunjuk	Petunjuk lembar angket peserta didik dinyatakan dengan jelas				
2	Cakupan Respon Siswa	Kategori minat peserta didik yang diamati dinyatakan dengan jelas. Kategori minat peserta didik yang				

		diamati termuat dengan lengkap. Kategori minat peserta didik yang diamati dapat teramati dengan baik				
3	Bahasa	Menggunakan bahasa yang sesuai Menggunakan bahasa yang mudah dipahami Menggunakan pernyataan yang komunikatif				

c. Keterangan

1. Angka penilaian

- a) Tidak relevan
- b) Kurang relevan
- c) Relevan
- d) Sangat relevan

2. Penilaian umum

- a) Belum dapat digunakan
- b) Dapat digunakan dengan revisi besar
- c) Dapat digunakan dengan revisi kecil
- d) Dapat digunakan tanpa revisi

d. Saran-saran

Mohon Bapak/Ibu menuliskan butir-butir revisi berikut dan/atau menuliskan langsung pada masalah.

..... 2019

Validator

LEMBAR VALIDASI

PENGAMATAN AKTIVITAS GURU DALAM METODE *LEARNING TOURNAMENT* DIBANTU DENGAN METODE TEKA TEKI SILANG FISIKA

Sehubungan dengan penyelesaian tugas akhir /skripsi saya pada program studi pendidikan fisika UIN Alauddin Makassar, saya mohon kesediaan Bapak/Ibu untuk memvalidasi instrument pembelajaran yang mendukung penelitian saya yang berjudul:

“Pengaruh metode *Learning Tournament* dibantu dengan Teka Teki Silang Fisika terhadap minat belajar peserta didik kelas VIII SMPN 3 Ma’rang Kab. Pangkep”

a. Petunjuk

1. Kami mohon agar Bapak/Ibu memberikan penilaian terhadap pengamatan keterlaksanaan yang telah dibuat.
2. Untuk saran-saran revisi, Bapak/Ibu dapat langsung menuliskan pada naskah yang perlu direvisi, atau menuliskannya pada kolom saran yang telah disiapkan

b. Tabel Penilaian

No	ASPEK	INDIKATOR	SKALA PENILAIAN			
			1	2	3	4
1	Petunjuk	Petunjuk lembar pengamatan dinyatakan dengan jelas				
2	Cakupan Aktivitas	Kategori aktivitas guru yang diamtai dinyatakan dengan jelas				

	Guru	Kategori aktivitas guru yang diamati termuat dengan lengkap Kategori aktivitas guru yang diamati dapat teramati dengan baik				
3	Bahasa	Menggunakan bahasa yang sesuai dengan kaidah Bahasa Indonesia Menggunakan kalimat/ Pernyataan yang komunikatif Menggunakan bahasa yang sederhana dan mudah dimengerti				
4	Umum	Penilaian umum terhadap lembar pengamatan aktivitas guru dalam pembelajaran dengan metode <i>Learning Tournament</i> dibantu dengan <i>TTS Fisika</i>				

c. Keterangan:

1. Angka Penilaian

- a) Tidak Relevan / Kurang Relevan
- b) Relevan
- c) Sangat Relevan

2. Penilaian Umum

- a) Belum dapat digunakan
- b) Dapat digunakan dengan revisi besar
- c) Dapat digunakan dengan revisi kecil
- d) Dapat digunakan tanpa revisi

d. Saran-saran


Mohon Bapak/Ibu menuliskan butir-butir revisi berikut dan/atau menuliskan langsung pada masalah.

.....
.....

..... 2019

Validator

(.....)



LEMBAR VALIDASI

PENGAMATAN AKTIVITAS PESERTA DIDIK DALAM METODE *LEARNING TOURNAMENT* DIBANTU DENGAN METODE TEKA TEKI SILANG FISIKA

Sehubungan dengan penyelesaian tugas akhir /skripsi saya pada program studi pendidikan fisika UIN Alauddin Makassar, saya mohon kesediaan Bapak/Ibu untuk memvalidasi instrument pembelajaran yang mendukung penelitian saya yang berjudul:

“Pengaruh metode *Learning Tournament* dibantu dengan Teka Teki Silang Fisika terhadap minat belajar peserta didik kelas VIII SMPN 3 Ma’rang Kab. Pangkep”

a. Petunjuk

1. Kami mohon agar Bapak/Ibu memberikan penilaian terhadap pengamatan aktivitas peserta didik dalam pembelajaran yang telah dibuat.
2. Untuk saran-saran revisi, Bapak/Ibu dapat langsung menuliskan pada naskah yang perlu direvisi, atau menuliskannya pada kolom saran yang telah disiapkan

b. Tabel Penilaian

No	ASPEK	INDIKATOR	SKALA PENILAIAN			
			1	2	3	4
1	Aspek Petunjuk	Petunjuk lembar pengamatan dinyatakan dengan jelas.				
2	Cakupan Aktivitas	a. Kategori aktivitas peserta didik yang diamati dinyatakan dengan jelas				

	Peserta Didik	b. Kategori aktivitas peserta didik yang diamati termuat dengan lengkap c. Kategori aktivitas peserta didik yang diamati dapat teramati dengan baik				
3	Bahasa	Menggunakan bahasa yang sesuai dengan kaidah Bahasa Indonesia Menggunakan kalimat/ Pernyataan yang komunikatif Menggunakan bahasa yang sederhana dan mudah dimengerti				
4	Umum	Penilaian umum terhadap lembar pengamatan keterlaksanaan metode <i>Learning Tournament</i> dibantu dengan <i>TTS Fisika</i>				

d. Keterangan:

1. Angka Penilaian

- a) Tidak Relevan
- b) Kurang Relevan
- c) Relevan
- d) Sangat Relevan

3. Penilaian Umum

- a) Belum dapat digunakan
- b) Dapat digunakan dengan revisi besar
- c) Dapat digunakan dengan revisi kecil
- d) Dapat digunakan tanpa revisi

e. Saran-saran

Mohon Bapak/Ibu menuliskan butir-butir revisi berikut dan/atau menuliskan langsung pada masalah.

.....
.....
.....

..... 2019

Validator

(.....)



LAMPIRAN 2

PERANGKAT
PEMBELAJARAN

UNIVERSITAS ISLAM NEGERI
ALAUDDIN
MAKASSAR



RENCANA PELAKSANAAN PEMBELAJARAN
(RPP)

MATA PELAJARAN : IPA

KELAS /SEMESTER : VIII/GANJIL

PENYUSUN : SITTI SURIANI

ALAUDDIN
M A K A S S A R

**RENCANA PELAKSANAAN PEMBELAJARAN
(RPP)**

Satuan Pendidikan : SMP Negeri 3 Ma'rang

Mata Pelajaran : IPA Terpadu

Kelas/Semester : VIII/ Ganjil

Tahun Pelajaran : 2018/2019

Materi Pokok : Pesawat Sederhana

Alokasi Waktu : 2 x 40 menit

A. Kompetensi Inti

- KI 1 : Menghargai dan menghayati ajaran agama yang dianutnya
- KI 2 : Menunjukkan perilaku jujur, disiplin, tanggung jawab, peduli (toleransi, gotong royong), santun, percaya diri, dalam berinteraksi secara efektif dengan lingkungan sosial dan alam dalam jangkauan pergaulan dan keberadaannya.
- KI 3 : Memahami pengetahuan (faktual, konseptual, dan prosedural) berdasarkan rasa ingin tahunya tentang ilmu pengetahuan, teknologi, seni, budaya terkait fenomena dan kejadian tampak mata
- KI 4 : Mencoba, mengolah, dan menyaji dalam ranah konkret (menggunakan, mengurai, merangkai, memodifikasi, dan membuat) dan ranah abstrak (menulis, membaca, menghitung, menggambar, mengarang) sesuai dengan yang dipelajari di sekolah dan sumber lain yang sama dalam sudut pandang teori.

B. Kompetensi Dasar dan Indikator Pencapaian Kompetensi (IPK)

Kompetensi Dasar (KD)	Indikator Pencapaian Kompetensi (IPK)
3.3 Menjelaskan konsep usaha, pesawat sederhana, dan penerapannya dalam kehidupan sehari-hari termasuk kerja otot pada struktur rangka manusia	3.3.1 Menjelaskan pengertian pesawat sederhana. 3.3.2 Menjelaskan macam-macam pesawat sederhana. 3.3.3 Menjelaskan keuntungan mekanik pesawat sederhana. 3.3.4 Menjelaskan manfaat pesawat sederhana dalam kehidupan sehari-hari.
4.3 Menyajikan hasil penyelidikan atau pemecahan masalah tentang manfaat penggunaan pesawat sederhana dalam	4.3.1 Melakukan penyelidikan tentang pemanfaatan pesawat sederhana dalam kehidupan sehari-hari

C. Tujuan Pembelajaran:

Pertemuan Pertama:

1. Melalui pembelajaran diskusi dengan metode Learning Tournament siswa mampu menjelaskan pesawat sederhana dengan baik dan benar
2. Melalui pembelajaran berkelompok siswa mampu menjelaskan macam-macam pesawat sederhana dengan baik dan benar menggunakan metode Learning Tournament

3. Melalui pembelajaran diskusi menggunakan metode Learning Tournament siswa mampu menjelaskan keuntungan mekanik pesawat sederhana dengan baik dan benar
4. Melalui pembelajaran berkelompok dengan menggunakan metode Learning Tournament siswa mampu menjelaskan pemanfaatan pesawat sederhana dalam kehidupan sehari-hari dengan baik dan benar

D. Materi Pembelajaran

Faktual

1. Penggunaan gunting
2. Penggunaan jungkat-jungkit
3. Penggunaan katrol pada penimba air
4. Jalanan yang dibuat berkelok-kelok pada daerah pegunungan
5. Roda ada kendaraan

Konseptual

1. Pengungkit merupakan alat yang berfungsi untuk mengangkat atau mengungkit suatu benda
2. Pesawat sederhana adalah alat bantu yang dapat memudahkan pekerjaan manusia
3. Bidang miring dimanfaatkan untuk memindahkan benda dari tempat yang lebih tinggi dengan mudah
4. Katrol digunakan untuk mengangkat suatu benda atau menarik suatu beban

Procedural

1. Pada percobaan Katrol
2. Percobaan bidang miring

E. Pendekatan/Model Pembelajaran:

1. Model : *Active Learning*
2. Metode : *Learning Tournament* dibantu dengan Teka-teki silang Fisika

F. Media/alat, Bahan, dan Sumber Belajar

1. Media :LembarKerja, PapanTulis
2. Bahan Ajar : kertasKarton, Spidol, Kertas TTS
3. Sumber Belajar:
Buku fisika peserta didik dan sumber informasi lain

G. Langkah-langkah pembelajaran

PertemuanPertama (3 x 40 menit)

No	Langkah pembelajaran	Diskripsi Aktifitas	
		Kegiatan	waktu
1	Pendahuluan	<ul style="list-style-type: none"> ❖ Guru melakukan pembukaan dengan salam pembuka dan berdoa untuk memulai pembelajaran ❖ Memeriksa kehadiran peserta didik sebagai sikap disiplin. ❖ Menyiapkan fisik dan psikis peserta didik dalam mengawali kegiatan pembelajaran. ❖ Guru menyampaikan SK, KD, dan tujuan pembelajaran yang akan dicapai berkaitan dengan materi Pesawat Sederhana ❖ Guru menyampaikan metode pembelajaran dan teknik penilaian yang akan digunakan saat pembahasan materi Pesawat Sederhana 	15 menit

2	Kegiatan inti	<ul style="list-style-type: none"> ❖ Guru membagi peserta didik kedalam beberapa tim, dimana setiap tim memiliki jumlah anggota yang sama ❖ Guru menyediakan bahan ajar berupa buku paket, dan lembar TTS kepada semua TIM ❖ Guru mengembangkan pertanyaan yang menguji pemahaman belajar peserta didik ❖ Guru memberikan lembar TTS kepada setiap Tim dan setiap tim wajib bekerja sama untuk menjawab lembaran tersebut ❖ Guru meminta peserta didik untuk menghitung pertanyaan yang dijawab dan memberikan skor kepada setiap tim ❖ Guru menyampaikan kepada setiap tim untuk belajar. Kemudian memulai turnamen putaran kedua. ❖ Guru menambahkan skor pada babak 1 dan babak ke-2 <p><i>(guru memberikan informasi kepada peserta didik bahwa waktu telah habis, kegiatan pembelajaran akan dilanjutkan pada pertemuan</i></p>	90 menit

		<i>berikutnya)</i>	
3	Penutup	<ul style="list-style-type: none"> ❖ Guru memberikan evaluasi terhadap kegiatan pembelajaran yang dilakukan. ❖ Memberikan penghargaan kepada kelompok yang memiliki kinerja dan kerjasama yang baik. ❖ Guru memberikan pekerjaan rumah kepada siswa (membaca materi untuk pertemuan yang akan datang). ❖ Guru menutup kegiatan pembelajaran dengan doa. 	15 menit

II. Pertemuan Kedua

No	Langkah pembelajaran	Diskripsi Aktifitas	
		Kegiatan	Waktu
1	Pendahuluan	<ul style="list-style-type: none"> ❖ Guru melakukan pembukaan dengan salam pembuka dan berdoa untuk memulai pembelajaran ❖ Memeriksa kehadiran peserta didik sebagai sikap disiplin. ❖ Menyiapkan fisik dan psikis peserta didik dalam mengawali kegiatan pembelajaran. ❖ Guru menyampaikan SK, KD, dan tujuan pembelajaran yang akan dicapai berkaitan dengan materi 	15 menit

		<p>Pesawat Sederhana</p> <ul style="list-style-type: none"> ❖ Guru menyampaikan metode pembelajaran dan teknik penilaian yang akan digunakan saat pembahasan materi Pesawat Sederhana 	
2	Kegiatan inti	<ul style="list-style-type: none"> ❖ Guru membagi peserta didik kedalam beberapa tim, dimana setiap tim memiliki jumlah anggota yang sama ❖ Guru menyediakan bahan ajar berupa buku paket, dan lembar TTS kepada semua TIM ❖ Guru mengembangkan pertanyaan yang menguji pemahaman belajar peserta didik ❖ Guru memberikan lembar TTS kepada setiap Tim dan setiap tim wajib bekerja sama untuk menjawab lembaran tersebut ❖ Guru meminta peserta didik untuk menghitung pertanyaan yang dijawab dan memberikan skor kepada setiap tim ❖ Guru menyampaikan kepada setiap tim untuk belajar. Kemudian memulai turnamen 	

		<p>putaran kedua.</p> <ul style="list-style-type: none"> ❖ Guru menambahkan skor pada babak 1 dan babak ke-2 	
3	Penutup	<ul style="list-style-type: none"> ❖ Guru memberikan evaluasi terhadap kegiatan pembelajaran yang dilakukan. ❖ Memberikan penghargaan kepada kelompok yang memiliki kinerja dan kerjasama yang baik. ❖ Guru memberikan pekerjaan rumah kepada siswa (membaca materi untuk pertemuan yang akan datang). ❖ Guru menutup kegiatan pembelajaran dengan doa. 	15 menit

H. Penilaian, Pembelajaran Remedial dan Pengayaan

Penilaian

No	Aspek yang dinilai	Teknik Penilaian	Waktu Penilaian
1.	<p>Aspek sikap</p> <p>a. Observasi perilaku :</p> <ol style="list-style-type: none"> 1) Sikap terhadap materi pelajaran 2) Sikap terhadap guru/pengajar 3) Sikap terhadap proses pembelajaran <p>b. Penilaian diri</p>	<p>Lembar Pengamatan / penskoran</p>	<p>Selama proses pembelajaran</p>

No	Aspek yang dinilai	Teknik Penilaian	Waktu Penilaian
	c. Jurnal		
2.	Aspek pengetahuan a. Testertulis berupa Soal Teka-teki silang Fisika	Penskoran	Penyelesaian soal
3.	Aspek keterampilan Unjuk Kerja,	Lembar Pengamatan kinerja / penskoran	Penyelesaian tugas secara individu

Samata, Oktober 2018

Mengetahui
Guru Mata Pelajaran,

Peneliti

.....

Sitti Suriani

NIP.

NIM : 20600115001

UNIVERSITAS ISLAM NEGERI
ALAUDDIN
 MAKASSAR

Lampiran I : Materi ajar


A. Pesawat sederhana

Pesawat sederhana adalah semua alat bantu yang susunannya sederhana dan dapat memudahkan pekerjaan manusia.

B. Jenis-jenis Pesawat Sederhana

Pesawat sederhana banyak sekali jenisnya dan semuanya dibuat untuk memudahkan manusia untuk melakukan pekerjaan. Berdasarkan cara kerjanya pesawat sederhana dapat dibedakan menjadi 4 jenis, yaitu : tuas atau pengungkit, bidang miring, katrol dan roda berporos.

1. Tuas atau Pengungkit



Tiga jenis tuas

- Titik Tumpu : Suatu titik dimana tuas bertumpu
- Kuasa : Yaitu gaya yang bekerja pada tuas
- Beban : Berat benda

Pengungkit merupakan alat yang berfungsi untuk mengangkat atau mengungkit suatu benda. Pengungkit bisa dalam bentuk sebatang kayu, sebilah bambu, atau logam yang diberi gaya pada salah satu sisinya. Gaya yang diberikan pengungkit disebut kuasa. Tuas/pengungkit berfungsi untuk mengungkit, mencabut atau mengangkat benda yang berat.

Pada pengungkit terdapat bagian-bagian yang diuraikan sebagai berikut.

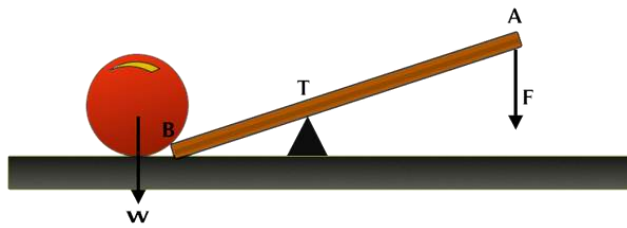
- a. Titik kuasa adalah daerah atau tempat kita memberikan gaya.
- b. Titik tumpu merupakan tempat alat bertumpu.
- c. Titik beban, adalah titik tempat dimana beban berada.
- d. Gaya kuasa merupakan gaya yang diberikan ketika mengangkat benda.
- e. Gaya beban merupakan beban yang akan diangkat. Satuannya Newton.
- f. Lengan kuasa adalah jarak antara titik tumpu dengan kuasa.
- g. Lengan beban merupakan jarak titik tumpu dengan beban.

Prinsip Kerja Pengungkit

Ketika akan menggerakkan suatu benda dengan memanfaatkan tuas, maka kita harus menempatkan benda di salah satu ujung pengungkit (tuas) kemudian memasang batu atau benda apa saja sebagai titik tumpu dekat dengan benda. Selanjutnya tangan kita memegang ujung batang pengungkit yang nantinya akan diberikan gaya sampai benda bergeser atau dapat diangkat. Berdasarkan posisi titik tumpu, beban, dan kuasanya, pengungkit dibagi menjadi 3 jenis yaitu

a) Pengungkit Jenis Pertama

Yaitu tuas yang kedudukan titik tumpunya terletak diantara titik beban dan titik kuasa. Peralatan yang prinsip penggunaannya menggunakan pengungkit jenis pertama antara lain pemotong kuku, tang, gunting, linggis, dan jungkat-jungkit. Untuk lebih jelasnya coba perhatikan gambar dibawah



Keterangan :

A = titik kuasa

T = titik tumpu

B = titik beban

F = gaya kuasa (N)

w = gaya beban (N)

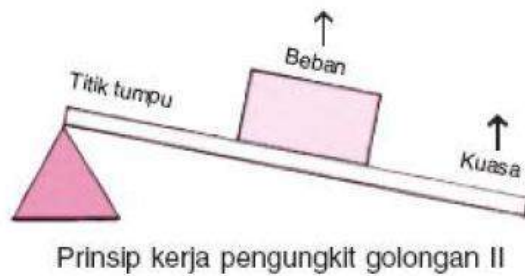
lk = lengan kuasa (m)

lb = lengan beban (m)



contoh benda yang menggunakan prinsip tuas jenis 1

b) Pengungkit Jenis Kedua



Yaitu tuas yang kedudukan titik bebannya terletak diantara titik tumpu dan titik kuasa. Contoh peralatan yang prinsip penggunaannya menggunakan pengungkit jenis kedua antara lain gerobak beroda satu, alat pemotong kertas, alat pemecah kemiri, dan pembuka tutup botol.

c) Pengungkit Jenis Ketiga



Yaitu tuas yang kedudukan titik kuasanya berada diantara titik beban dan titik tumpu. Contoh peralatan yang prinsip penggunaannya menggunakan pengungkit jenis ketiga antara lain sekop, penjepit roti, stapler, dan pinset.

Keuntungan Mekanik Pengungkit

Dengan menggunakan pengungkit, beban kita akan menjadi lebih ringan dan kita akan mudah untuk melakukannya. Itu berarti kita mendapatkan keuntungan dari penggunaan pengungkit tersebut. Keuntungan yang didapat dari pesawat sederhana seperti yang demikian dinamakan keuntungan mekanik. Besarnya

keuntungan mekanik tergantung dari perbandingan antara berat beban yang akan diangkat dengan besar gaya kuasa yang diperlukan

$$W \times L_b = F \times L_k$$

2. Bidang Miring



Bidang miring adalah salah satu jenis pesawat sederhana yang dipakai untuk memindahkan suatu barang menggunakan bidang miring. Semua benda yang memiliki bidang miring atau bekerja dengan prinsip kemiringan disebut dengan bidang miring.

Dengan memanfaatkan bidang miring beban yang berat dapat dipindahkan ketempat yang lebih tinggi dengan lebih mudah. Artinya gaya yang digunakan menjadi lebih kecil dibandingkan dengan tidak menggunakan bidang miring. Semakin landai bidang miring yang digunakan semakin ringan gaya yang harus dikeluarkan.

Contoh benda yang menggunakan prinsip bidang miring dalam penggunaannya adalah kapak, pisau, obeng, sekrup. Contoh lainnya bisa kita lihat pada bentuk jalan yang dibuat di daerah pegunungan. Dengan dibuat berkelok-kelok pengendara kendaraan bermotor akan lebih mudah ketika melewati jalan yang menanjak. Kendati demikian, hal tersebut menyebabkan jarak yang harus ditempuh menjadi semakin jauh sehingga akan memakan banyak waktu.

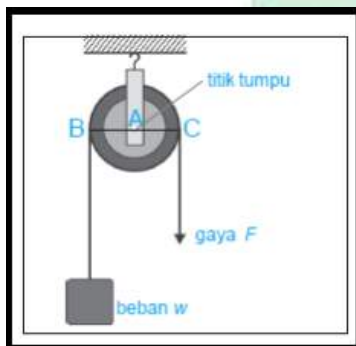
Keuntungan Mekanik Bidang Miring

Dengan menggunakan pengungkit, beban kita akan menjadi lebih ringan dan kita akan mudah untuk melakukannya. Itu berarti kita mendapatkan keuntungan dari penggunaan pengungkit tersebut. Keuntungan yang didapat dari pesawat sederhana seperti yang demikian dinamakan keuntungan mekanik. Besarnya keuntungan mekanik tergantung dari perbandingan antara berat beban yang akan diangkat dengan besar gaya kuasa yang diperlukan.

3. Katrol

Katrol adalah roda yang berputar pada sebuah poros yang diberi tali atau rantai pada bagian sisinya. Katrol berfungsi untuk mengangkat suatu benda atau menarik suatu beban. Secara prinsip, katrol merupakan pengungkit karena memiliki titik tumpu, kuasa, dan beban. Katrol dapat diklasifikasikan menjadi empat jenis, yaitu katrol tetap, katrol bebas, dan katrol ganda (takal)

a) Katrol Tetap



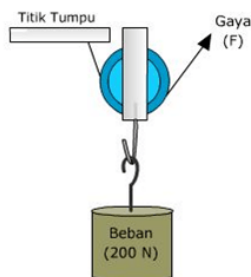
Prinsip penggunaan dari katrol tetap adalah ketika kita menarik talinya posisi katrolnya tidak berubah dan tetap.

Keuntungan Mekanik

- a. Gaya tarik benda sama besar dengan gaya berat benda.

- b. Mampu mengubah arah gaya ke bawah atau samping untuk mengangkat benda.
- c. Arah kuasa (gaya) searah dengan gaya berat benda.
- d. Contoh peralatan yang menggunakan prinsip katrol tetap dalam penggunaannya adalah tiang bendera, kerekan timba sumur , dan kerekan sangkar burung.

b) Katrol Bebas

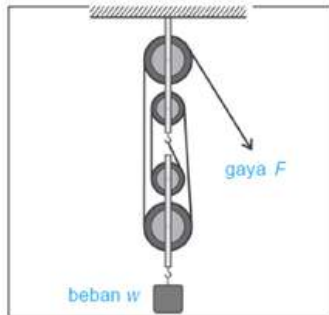


Katrol bebas yaitu katrol yang letaknya selalu berubah dan tidak dipasang pada tempat tertentu. Katrol jenis ini umumnya ditempatkan di atas tali yang kedudukannya bisa berubah. Salah satu ujung tali diikat pada tempat tertentu. Jika ujung yang lainnya ditarik maka katrol akan bergerak

Keuntungan Mekanik

Pada katrol bebas, panjang lengan kuasa sama dengan dua kali panjang lengan beban sehingga keuntungan mekanik pada katrol tetap yaitu gaya yang dibutuhkan untuk menarik suatu benda lebih kecil daripada menggunakan katrol tetap. Katrol jenis ini sering dipakai para tukang bangunan untuk mengangkat barang-barang pada bangunan bertingkat tinggi.

c) Katrol Ganda



Katrol ganda adalah perpaduan antara katrol tetap dengan katrol bebas. Kedua katrol ini dihubungkan dengan tali. Pada katrol ganda, beban dikaitkan pada katrol bebas. Salah satu ujung tali dikaitkan dengan penampang katrol tetap. Jika ujung tali yang lainnya ditarik maka beban akan terangkat ke atas.

Keuntungan Mekanik

Dalam menggunakan katrol ganda, gaya yang dibutuhkan lebih kecil dibandingkan dengan katrol bebas dan katrol tetap. Tetapi, kinerja katrol ganda bergantung pada banyaknya tali yang digunakan untuk mengangkat suatu beban

4. Roda Berporos



Prinsip penggunaan roda berporos adalah dengan menghubungkan roda pada sebuah poros yang dapat berputar bersama-sama. Manfaat dari roda berporos adalah untuk menggeser suatu benda agar lebih ringan dan memperkecil gaya gesek. Prinsip roda berporos dapat kita jumpai pada alat-alat seperti setir mobil, setir kapal, roda mobil, roda gerobak, dan gerinda

LAMPIRAN II : Penilaian sikap

Teknik : Observasi

Instrument : Jurnal

No.	Nama	Disiplin	Kerjasama	Kejujuran	Kepedulian	Tanggung jawab	Jumlah Skor	Nilai
1.								
2.								
3.								
4.								

Ketentuan:

- 1 = jika peserta didik sangat kurang konsisten memperlihatkan perilaku yang tertera dalam indikator
- 2 = jika peserta didik kurang konsisten memperlihatkan perilaku yang tertera dalam indikator, tetapi belum konsisten
- 3 = jika peserta didik mulai konsisten memperlihatkan perilaku yang tertera dalam indikator
- 4 = jika peserta didik konsisten memperlihatkan perilaku yang tertera dalam indikator
- 5 = jika peserta didik selalu konsisten memperlihatkan perilaku yang tertera dalam indikator

LAMPIRAN 3

INSTRUMEN TES

ALAUDDIN
MAKASSAR

ANGKET MINAT BELAJAR

I. Identitas Responden

Nama :

Kelas :

II. Petunjuk Pengisian Angket

1. Bacalah pernyataan di bawah ini dengan cermat dan pilihlah jawaban yang benar-benar cocok dengan pilihanmu
2. Pertimbangkan setiap pernyataan yang kamu pilih dan sesuaikan dengan apa yang kamu lakukan, jawabanmu jangan disesuaikan dengan temanmu
3. Berilah tanda ceklist (√) pada kotak yang tersedia. Dengan :

SS : Sangat Sesuai

S : Sesuai

TS : Tidak sesuai

STS : Sangat Tidak Sesuai

No	Indikator	Pernyataan	SS	S	TS	STS
1	Ketertarikan untuk belajar	Membawa buku paket IPA				
		Aketika ada jadwal pelajaran IPA				
		Pada saat hari libur saya tidak belajar IPA				
		Mencari informasi di internet mengenai materi yang diajarkan				

		Lebih suka pergi keperpustakaan pada saat jam istirahat				
		Meminjam catatan teman saat tidak hadir				
		Merasa penasaran jika ada soal belum terselesaikan				
		Tidak akan mengerjakan soal yang susah				
		Lebih memilih kekantin dibandingkan keperpustakaan saat guru tidak bisa hadir				
		Berusaha memahami materi yang disampaikan oleh guru				
2	Perasaan senang	Merasa bosan saat mengikuti pelajaran				
		Bersikap ceria ketika mengikuti proses pembelajaran				
		Tidak bersemangat saat mengerjakan soal-soal IPA				
		Merasa senang jika mendapatkan nilai yang bagus pada mata pelajaran IPA				
		Menyesal jika tidak mengikuti pembelajaran IPA				
		Merasa senang jika guru IPA				

		tidak hadir				
		Tidak suka dengan pembelajaran yang diskusi				
		Merasa senang jika mendapat tugas sekolah				
3	Perhatian saat belajar	Memperhatikan seluruh proses pembelajaran				
		Sulit berkonsentrasi saat mengikuti pembelajaran				
		Mendengarkan materi dengan baik yang disampaikan oleh teman saya				
		Tidak menyimak penjelasan materi yang disampaikan oleh guru				
		Mencatat poin-poin penting yang berkaitan dengan materi pembelajaran				
		Lebih suka Bicara Dengan Teman Yang Lain Ketika Proses Pembelajaran Berlangsung				
		Memberi tahu guru atau teman jika terdapat kekeliruan pada materi yang disampaikan				
		Pelajaran IPA membuat saya				

		pusing				
		Keluar kelas saat pembelajaran berlangsung				
4	Keterlibatan dalam belajar	Memberi Jawaban Saat Guru Bertanya				
		Menggantungkan nilai pada teman kelompok jika ada tugas kelompok				
		Ikut berperan aktif dalam diskusi kelompok				
		Tidak memberikan pendapat saat diskusi kelompok				
		Menyiapkan pertanyaan yang berhubungan dengan materi pembelajaran yang akan disampaikan oleh guru atau teman				
		Membuat rangkuman dari materi yang disampaikan				
		Antusias saat pembelajaran berlangsung				
		Mengajukan pendapat dalam kelompok diskusi				
		Mengantuk saat pembelajaran berlangsung				



UNIVERSITAS ISLAM NEGERI
ALAUDDIN
M A K A S S A R

LEMBAR OBSERVASI GURU

SMA NEGERI 3 MA'RANG

I. Identitas Observer

Nama observer :

Kelas : VIII

Mata pelajaran : Pesawat Sederhana

Metode pembelajaran : *Learning Tournament* dibantu dengan Teka Teki silang Fisika

II. petunjuk pengisian

1. observer harus berada pada posisi yang tidak mengganggu pembelajaran tetapi tetap dapat memantau setiap kegiatan yang dilakukan guru.
2. Observer memberi tanda ceklis (√) pada kolom ya jika sesuai dengan kegiatan guru dan tidak jika tidak sesuai dengan kegiatan guru

Aspek yang diamati		Ya	Tidak
Kegiatan pendahuluan			
1	Guru mengucapkan salam dan berdoa bersama sebelum memulai pembelajaran		
2	Guru mengabsen siswa		
3	Guru menyiapkan fisik dan psikis siswa		
4	Guru menyampaikan SK, KD dan tujuan pembelajaran		
5	Guru menyampaikan metode pembelajaran dan teknik penilaian		

Kegiatan inti			
1	Guru membagi siswa menjadi beberapa TIM		
2	Guru menyediakan bahan ajar berupa buku paket, dan lembar TTS kepada semu TIM		
3	Guru memberikan pertanyaan kepada siswa		
4	Guru memberikan lembar TTS kepada setiap tim		
5	Guru meminta siswa untuk menghitung pertanyaan yang dijawab		
6	Guru menyampaikan kepada semua Tim untuk belajar		
7	Guru meminta kepada siswa untuk memulai tournament putaran kedua		
8	Guru menambahkan skor pada babak 1 dan babak ke-2		
Kegiatan penutup			
1	Guru memberikan evaluasi kepada siswa		
2	Guru memberikan penghargaan kepada tim yang memiliki kinerja dan kerjasama yang baik		
3	Guru memberi tugas rumah dan menutup pembelajaran		
Jumlah			

Observer

LEMBAR OBSERVASI SISWA

SMA NEGERI 3 MA'RANG

I. Identitas Observer

Nama observer :

Kelas : VIII

Mata pelajaran : Pesawat Sederhana

Mertode pembelajaran : *Learning Tournament* dibantu dengan Teka-Teki Silang Fisika

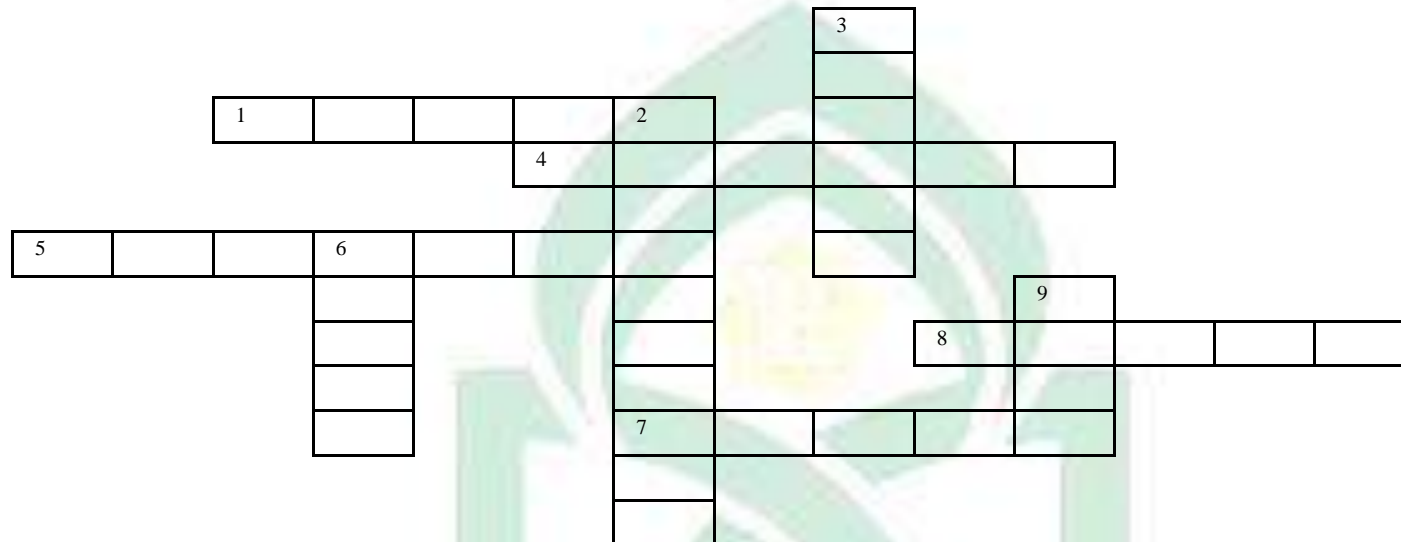
II. Petunjuk pengisian

1. Observer harus berada pada posisi yang tidak mengganggu pembelajaran tetapi tetap dapat memantau setiap kegiatan yang dilakukan siswa.
2. Observer memberi tanda ceklis (√) pada kolom ya jika sesuai dengan kegiatan siswa dan tidak jika tidak sesuai dengan kegiatan yang dilakukan siswa

Aspek yang diamati		Ya	Tidak
Kegiatan pendahuluan			
1	Siswa menjawab salam dan berdoa bersama sebelum pembelajaran		
2	siswa memperhatikan guru pada saat melakukan absensi		
3	Siswa menjawab pertanyaan yang diajukan oleh guru		
4	Siswa memperhatikan penjelasan guru mengenai SK, KD dan tujuan pembelajaran		
5	Siswa memperhatikan penyampaian mengenai		

	metode yang akan digunakan dan teknik penilaiannya		
Kegiatan inti			
1	Siswa membentuk TIM sesuai arahan guru		
2	Siswa memperhatikan buku paket dan lembar TTS yang diberikan oleh guru		
3	Kelompok menjawab pertanyaan yang diajukan oleh guru		
4	Kelompok menjawab pertanyaan pada TTS yang diberikan		
5	Siswa menghitung pertanyaan yang dijawab		
6	Siswa belajar bersama tim tournamentnya		
7	Siswa memulai tournament putaran kedua		
8	Setiap mendengarkan skor yang disampaikan oleh guru		
Kegiatan penutup			
1	Siswa mendengar dan memperhatikan penguatan yang diberikan guru		
2	Siswa menerima atas apresiasi yang diberikan oleh guru		
3	Siswa mencatat tugas yang diberikan oleh guru		
Jumlah			

observer



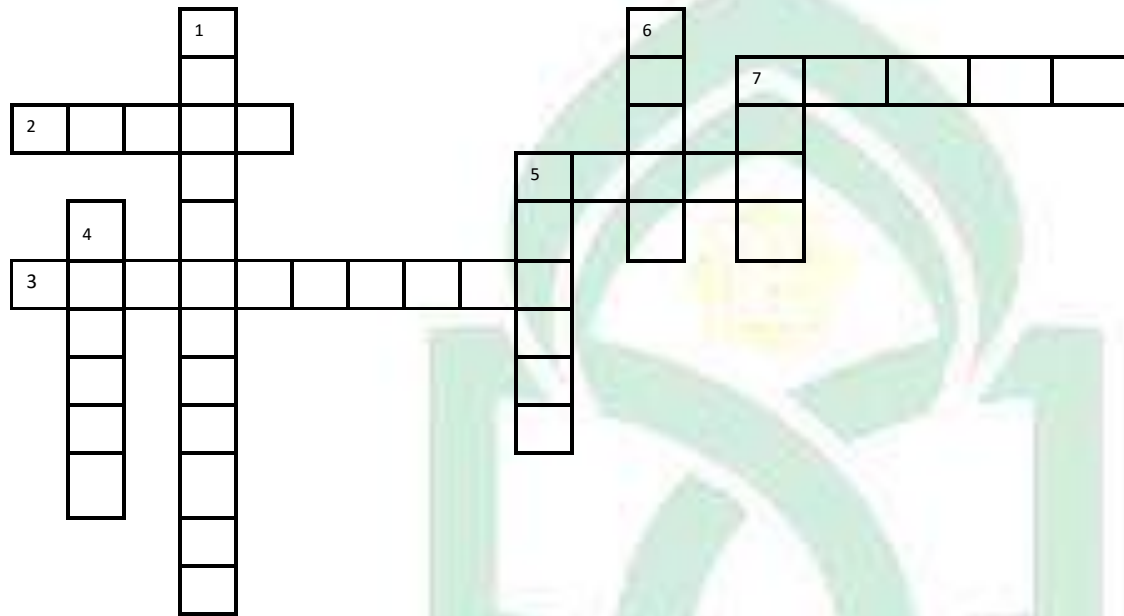
Menurun:

2. Gunting merupakan penerapan dari konsep (...)
3. Contoh pesawat sederhana yang digunakan dalam timba air adalah (...)
6. Suatu titik dimana tuas bertumpu dinamakan titik (...)
9. Contoh penggunaan roda berporos adalah pada (...)

Mendatar:

1. Benda yang menerapkan prinsip pengungkit adalah (...)
4. Benda yang menerapkan prinsip bidang miring adalah (...)
5. Contoh penerapan dari pengungkit adalah (...)
7. Gaya yang dikeluarkan untuk memindahkan suatu benda disebut (...)
8. Katrol adalah pesawat sederhana yang berbentuk roda yang berputar pada (...)



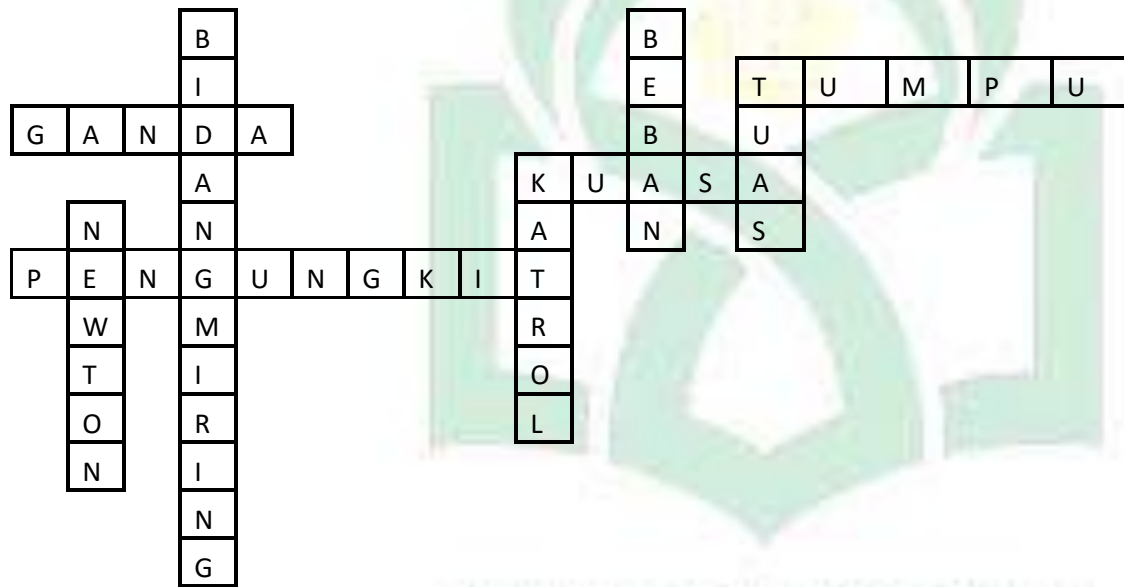


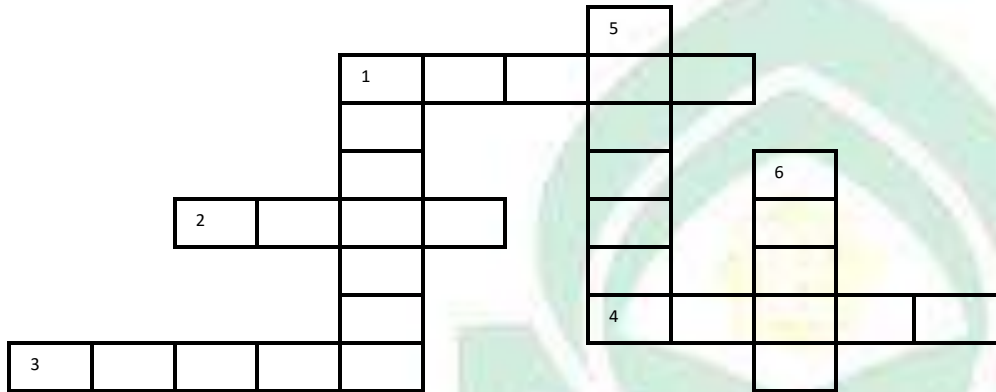
Menurun:

1. Pesawat sederhana yang memanfaatkan kemiringan benda dinamakan (...)
4. Satuan dari gaya beban adalah (...)
5. Berdasarkan cara kerjanya pesawat sederhana dibedakan menjadi 4 jenis yaitu tuas, bidang miring, roda berporos dan (...)
6. Berat suatu benda dinamakan (...)
7. Nama lain dari pengungkit adalah (...)

Mendatar:

2. Gabungan dari katrol tetap dan katrol bebas dinamakan katrol (...)
3. Alat yang digunakan untuk mengangkat atau mengungkit suatu benda dinamakan (...)
5. lengan pada tuas yang diberikan gaya disebut (...)
7. titik pada tuas yang menjadi penyeimbang antara lengan kuasa dan lengan beban disebut (...)



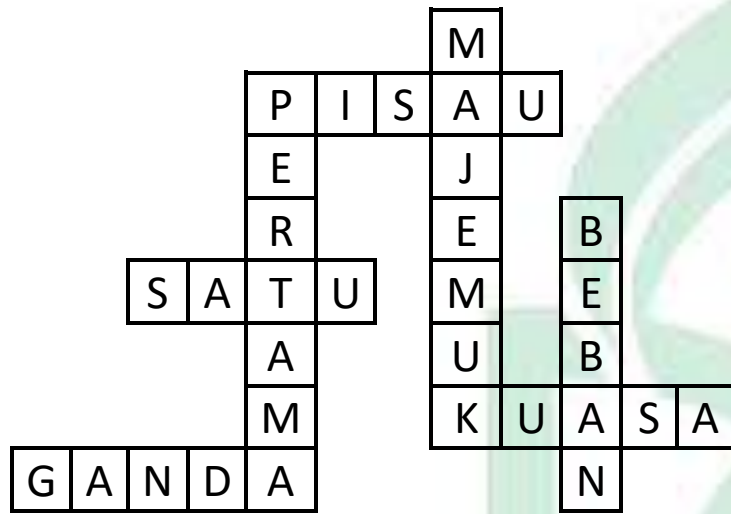


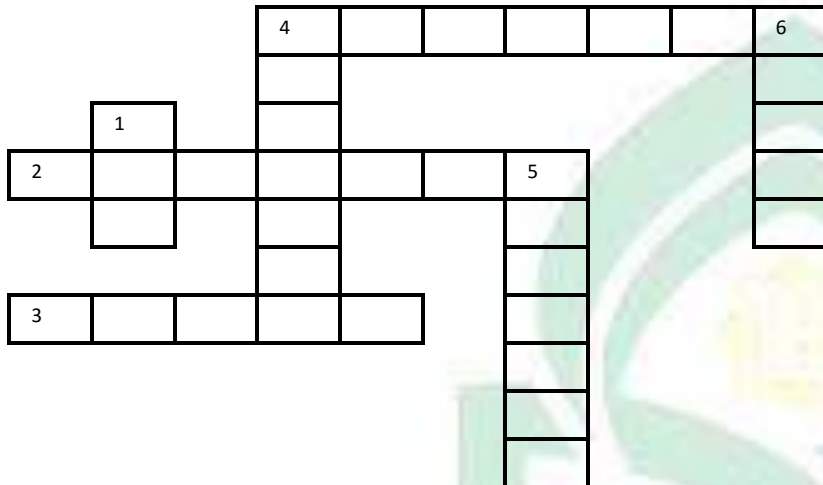
Menurun:

1. Tang merupakan prinsip penggunaan pengungkit jenis (...)
5. Nama lain dari katrol ganda (...)
6. Titik diletakkannya beban pada tuas disebut titik (...)

Mendatar:

1. contoh peralatan yang menggunakan prinsip bidang miring adalah (...)
2. keuntungan mekanik dari katrol tetap adalah (...)
3. katrol yang mempunyai keuntungan mekanik dilihat dari jumlah talinya dinamakan katrol (...)
4. titik pada tuas yang memberikan gaya disebut (...)






Menurun:

1. Keuntungan mekanik dari katrol bebas (...)
4. Jungkat-jungkit merupakan prinsip penggunaan pengungkit jenis (...)
5. Peralatan yang menggunakan prinsip pengungkit jenis kedua adalah (...)
6. Contoh katrol yang digunakan pada tiang bendera dinamakan katrol (...)

Mendatar:

2. Peralatan yang menggunakan prinsip pengungkit jenis pesawat sederhana adalah (...)
3. Contoh katrol yang digunakan pada alat pengangkat peti kemas dinamakan katrol (...)
4. Contoh peralatan yang menggunakan prinsip pengungkit jenis ketiga adalah (...)

			P	I	N	G	S	E	T	
			E						E	
	D		R						T	
G	U	N	T	I	N	G			A	
	A		A						P	
			M						R	
B	E	B	A	S					O	
									B	
									A	
									K	



(UNIVERSITAS ISLAM NEGERI)
ALAUDDIN
M A K A S S A R E

LAMPIRAN 4

ANALISIS VALIDASI

UNIVERSITAS ISLAM NEGERI
ALAUDDIN
MAKASSAR

Analisis validasi

KELAS EKSPERIMEN

UNIVERSITAS ISLAM NEGERI
ALAUDDIN
M A K A S S A R

Analisis validasi

KELAS KONTROL

UNIVERSITAS ISLAM NEGERI
ALAUDDIN
M A K A S S A R

**ANALISIS VALIDASI INSTRUMEN
RENCANA PELAKSANAAN PEMBELAJARAN**

Aspek yang dinilai		Skor Validator		Rater		$\sum s$	V	
		V1	V2	s1	s2			
Aspek Tujuan								
1	a	Kemampuan yang terkandung dalam kompetensi dasar	4	3	3	2	5	0,83
	b	Ketepatan penjabaran kompetensi dasar ke indikator	3	3	2	2	4	0,67
	c	Kriteria yang diamati dinyatakan dengan jelas.	4	3	3	2	5	0,83
	d	Kejelasan rumusan indikator	4	3	3	2	5	0,83
	e	Kesesuaian indikator dengan tingkat perkembangan peserta didik	4	3	3	2	5	0,83
Aspek Materi								
2	a	Penggunaan konteks lokal	4	3	3	2	5	0,83
	b	Kebenaran konsep	4	3	3	2	5	0,83
	c	Urutan konsep	4	3	3	2	5	0,83
	d	Kesesuaian materi dengan tingkat perkembangan peserta didik	4	3	3	2	5	0,83
	e	Informasi penting	4	3	3	2	5	0,83
Aspek Bahasa								
3	a	Penggunaan bahasa ditinjau dari kaidah bahasa indonesia	4	3	3	2	5	0,83
	b	Sifat komunikatif bahasa yang digunakan	4	3	3	2	5	0,83
Aspek Proses Sajian								
4	a	Dikaitkan dengan materi lalu/prasyarat	4	3	3	2	5	0,83
	b	Dilengkapi dengan contoh yang cukup	4	3	3	2	5	0,83
	c	Memberi kesempatan berfikir, bekerja sendiri/kelompok	4	3	3	2	5	0,83
	d	Mengecek pemahaman peserta didik	4	3	3	2	5	0,83
	e	Membangun tanggung jawab	4	3	3	2	5	0,83
Kriteria		0,82						
		Sangat Valid						

Validator

1. Drs. Muhammad Yusuf Hidayat, M.Pd
2. Muh. Syihab Ikbal, S.Pd., M.Pd

Reliabilitas Instrumen

Dengan menggunakan rumus Aiken V untuk dapat mengetahui reliabilitas instrumen angket minat belajar siswa.

1. Uji validitas Aiken V

$$V = \frac{\sum s}{n(c - 1)}$$

$$V = \frac{4,94}{2(4 - 1)}$$

$$= 0,82$$

No	Rentang indeks	Kategori
1	< 0,4	kuang valid
2	0,4 - 0,8	Valid
3	> 0,8	sangat valid

**ANALISIS VALIDASI INSTRUMEN
ANGKET MINAT BELAJAR FISIKA**

Aspek yang dinilai		Skor Validator		Rater		$\sum s$	V	
		V1	V2	s1	s2			
1	Aspek Petunjuk							
	Petunjuk lembar pengamatan dinyatakan dengan jelas	4	3	3	2	5	0,83	
Aspek Cakupan minat peserta didik								
2	a	Kategori minat peserta didik yang diamati dinyatakan dengan jelas	4	3	3	2	5	0,83
	b	Kategori minat peserta didik yang diamati termuat dengan lengkap	3	3	2	2	4	0,67
	c	Kategori minat peserta didik yang diamati dapat teramati dengan baik	4	3	3	2	5	0,83
Aspek Bahasa								
3	a	Menggunakan bahasa yang sesuai dengan kaidah bahasa indonesia	3	3	2	2	4	0,67
	b	Menggunakan bahasa yang mudah dipahami	4	3	3	2	5	0,83
	c	Menggunakan pernyataan yang komunikatif	3	3	2	2	4	0,67
Kriteria		0,76						
		Sangat Valid						

Validator

1. Drs. Muhammad Yusuf Hidayat, M.Pd

2. Muh. Syihab Ikbal, S.Pd., M.Pd

Reliabilitas Instrumen

Dengan menggunakan rumus Aiken V untuk dapat mengetahui reliabilitas instrumen angket minat belajar siswa.

1. Uji validitas Aiken V

$$V = \frac{\sum s}{n(c - 1)}$$

$$V = \frac{4,57}{2(4 - 1)}$$

$$= 0,76$$

No	Rentang indeks	Kategori
1	< 0,4	kuang valid
2	0,4 - 0,8	Valid
3	> 0,8	sangat valid

**ANALISIS VALIDASI INSTRUMEN
LEMBAR OBSERVASI GURU**

Aspek yang dinilai		Skor Validator		Rater		$\sum s$	V		
		V1	V2	s1	s2				
1	Aspek Petunjuk								
	Petunjuk lembar pengamatan dinyatakan dengan jelas		4	3	3	2	5	0,83	
Aspek Cakupan Aktivitas Guru									
2	a	Kategori aktivitas guru yang diamati dinyatakan dengan jelas		4	3	3	2	5	0,83
	b	Kategori aktivitas guru yang diamati termuat dengan lengkap		4	3	3	2	5	0,83
	c	Kategori aktivitas guru yang diamati dapat teramati dengan baik		4	3	3	2	5	0,83
Aspek Bahasa									
3	a	Menggunakan bahasa yang sesuai dengan kaidah bahasa indonesia		4	3	3	2	5	0,83
	b	Menggunakan kalimat/ pernyataan yang komunikatif		4	3	3	2	5	0,83
	c	Menggunakan bahasa yang sederhana dan mudah dimengerti		4	3	3	2	5	0,83
Aspek Umum									
4	Penilaian umum terhadap lembar pengamatan aktivitas guru dalam pembelajaran dengan metode <i>Learning Tournament</i> di bantu dengan TTS Fisika		4	3	3	2	5	0,83	
Kriteria		0,83							
		Sangat Valid							

Validator

1. Drs. Muhammad Yusuf Hidayat, M.Pd

2. Muh. Syihab Iqbal, S.Pd., M.Pd

Reliabilitas Instrumen

Dengan menggunakan rumus Aiken V untuk dapat mengetahui reliabilitas instrumen angket minat belajar siswa.

1. Uji validitas Aiken V

$$V = \frac{\sum s}{n(c - 1)}$$

$$V = \frac{5}{2(4 - 1)}$$

$$= 0,83$$

No	Rentang indeks	Kategori
1	< 0,4	kuang valid
2	0,4 - 0,8	Valid
3	> 0,8	sangat valid

**ANALISIS VALIDASI INSTRUMEN
LEMBAR OBSERVASI SISWA**

Aspek yang dinilai		Skor Validator		Rater		\sum	V	
		V1	V2	s1	s2			
1	Aspek Petunjuk							
	Petunjuk lembar pengamatan dinyatakan dengan jelas		4	3	3	2	5	0,83
Aspek Cakupan Aktivitas peserta didik								
2	a	Kategori aktivitas peserta didik yang diamati dinyatakan dengan jelas	4	3	3	2	5	0,83
	b	Kategori aktivitas peserta didik yang diamati termuat dengan lengkap	4	3	3	2	5	0,83
	c	Kategori aktivitas peserta didik yang diamati dapat teramati dengan baik	4	3	3	2	5	0,83
Aspek Bahasa								
3	a	Menggunakan bahasa yang sesuai dengan kaidah bahasa indonesia	4	3	3	2	5	0,83
	b	Menggunakan kalimat/ pernyataan yang komunikatif	4	3	3	2	5	0,83
	c	Menggunakan bahasa yang sederhana dan mudah dimengerti	4	3	3	2	5	0,83
Aspek Umum								
4	Penilaian umum terhadap lembar pengamatan aktivitas peserta didik dalam pembelajaran dengan metode Fishbowl dengan teknik Circle The Sage		4	3	3	2	5	0,83
Kriteria		0,83						
		Sangat Valid						

Validator

1. Drs. Muhammad Yusuf Hidayat, M.Pd

2. Muh. Syihab Ikbal, S.Pd., M.Pd

Reliabilitas Instrumen

Dengan menggunakan rumus Aiken V untuk dapat mengetahui reliabilitas instrumen angket minat belajar siswa.

1. Uji validitas Aiken V

$$V = \frac{\sum s}{n(c - 1)}$$

$$V = \frac{5}{2(4 - 1)}$$

$$= 0,83$$

No	Rentang indeks	Kategori
1	< 0,4	kuang valid
2	0,4 - 0,8	valid
3	> 0,8	sangat valid

LAMPIRAN 5

ANALISIS DESKRIPTIF

ALAUDDIN
MAKASSAR

ANALISIS DESKRIPTIF

1. Kelas Eksperimen

a. Data Pretest Minat Belajar

Nilai Maksimum = 67

Nilai Minimum = 45

N = 27

No	Xi	Fi	Xi.Fi	Xi-x	(Xi-x) ²	fi(Xi-X) ²
1	45	1	45	-11,815	139,589	139,589
2	50	1	94	-20,750	430,560	430,563
3	51	4	96	-18,750	351,560	351,563
4	52	2	99	-15,750	248,060	248,063
5	53	2	303	-13,750	189,060	567,188
6	55	1	105	-9,750	95,060	95,063
7	56	3	460	0,250	0,060	0,250
8	58	2	117	2,250	5,060	5,063
9	59	1	118	3,250	10,560	10,563
10	60	3	119	4,250	18,060	18,063
11	62	2	120	5,250	27,560	27,563
12	63	2	121	6,250	39,060	39,063
13	64	1	122	7,250	52,560	52,563
14	66	1	123	8,250	68,060	68,063
15	67	1	124	9,250	85,560	85,563
Jumlah	861	27	2166	-	1760,4295	2138,777

Menghitung Rata-Rata ;

$$\begin{aligned}\bar{X} &= \frac{\sum fi \cdot xi}{\sum fi} \\ &= \frac{2166}{27} \\ &= 80,22\end{aligned}$$

Menghitung Standar Deviasi:

$$\begin{aligned}S^2 &= \frac{\sum fi(x_i - \bar{x})^2}{n-1} \\ &= \frac{2138,777}{27 - 1}\end{aligned}$$

$$= 62,26$$

$$S = \sqrt{62,26}$$

$$S = 7,890$$

Menghitung Varians

$$S^2 = (7,890)^2$$

$$= 62,62$$

Analisis deskriptif minat belajar dengan SPSS

Statistics

Statistics		
VAR00024		
N	Valid	27
	Missing	0
Mean		56.8148
Median		56.0000
Std. Deviation		5.58182
Variance		31.157
Range		22.00
Minimum		45.00
Maximum		67.00
Sum		1534.00


VAR00024

	Frequency	Percent	Valid Percent	Cumulative Percent
	45.00	1	3.7	3.7
	50.00	1	3.7	7.4
	51.00	4	14.8	22.2
	52.00	2	7.4	29.6
Valid	53.00	2	7.4	37.0
	55.00	1	3.7	40.7
	56.00	3	11.1	51.9
	58.00	2	7.4	59.3
	59.00	1	3.7	63.0

60.00	3	11.1	11.1	74.1
62.00	2	7.4	7.4	81.5
63.00	2	7.4	7.4	88.9
64.00	1	3.7	3.7	92.6
66.00	1	3.7	3.7	96.3
67.00	1	3.7	3.7	100.0
Total	27	100.0	100.0	

Kategori Minat Belajar

Kategori minat	Nilai	Fi
Sangat tinggi	$x \geq \bar{x} + 1SB_x$ $x \geq 62,3958$	4
Tinggi	$\bar{x} + 1SB_x > x \geq \bar{x}$ $62,3958 > x \geq 56,81$	7
Rendah	$\bar{x} > x \geq \bar{x} - 1SB_x$ $56,81 > x \geq 51,233$	9
Sangat rendah	$x < \bar{x} - 1SB_x$ $x < 51,233$	7



b. Data Postest Minat Belajar

Nilai Maksimum = 130

Nilai Minimum = 96

N = 27

No	X_i	F_i	$X_i \cdot F_i$	X	$X_i - x$	$(X_i - x)^2$	$f_i(X_i - X)^2$
1	96	1	96	115	-19	361	361
2	101	4	404	115	-14	196	784
3	103	1	103	115	-12	144	144
4	104	1	104	115	-11	121	121

5	109	1	109	115	-6	36	36
6	114	1	114	115	-1	1	1
7	115	2	230	115	0	0	0
8	116	1	116	115	1	1	1
9	117	3	351	115	2	4	12
10	119	1	119	115	4	16	16
11	120	2	240	115	5	25	50
12	121	2	242	115	6	36	72
13	122	1	122	115	7	49	49
14	123	2	246	115	8	64	128
15	126	1	126	115	11	121	121
16	127	1	127	115	12	144	144
17	128	1	128	115	13	169	169
18	130	1	130	115	15	225	225
Jumlah	2091	27	3107	2070	21	1713	2434

Menghitung Rata-Rata ;

$$\begin{aligned}\bar{X} &= \frac{\sum fi \cdot xi}{\sum fi} \\ &= \frac{3107}{27} \\ &= 115,07\end{aligned}$$

Menghitung Standar Deviasi:

$$\begin{aligned}S^2 &= \frac{\sum fi(x_i - \bar{x})^2}{n-1} \\ &= \frac{2434}{27-1} \\ &= 93,61 \\ S &= \sqrt{93,61} \\ S &= 9,675\end{aligned}$$

Menghitung Varians

$$\begin{aligned}S^2 &= (9,675)^2 \\ &= 93,61\end{aligned}$$

Analisis deskriptif minat belajar dengan SPSS

Statistics

Nilai

Statistics

VAR00012

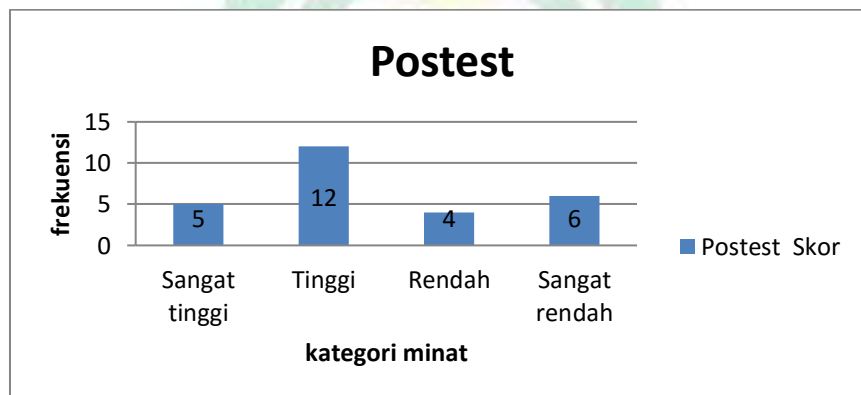
N	Valid	27
	Missing	0
Mean		115.0741
Median		117.0000
Std. Deviation		9.67521
Variance		93.610
Range		34.00
Minimum		96.00
Maximum		130.00
Sum		3107.00

VAR00012

	Frequency	Percent	Valid Percent	Cumulative Percent
96.00	1	3.7	3.7	3.7
101.00	4	14.8	14.8	18.5
103.00	1	3.7	3.7	22.2
104.00	1	3.7	3.7	25.9
109.00	1	3.7	3.7	29.6
114.00	1	3.7	3.7	33.3
115.00	2	7.4	7.4	40.7
116.00	1	3.7	3.7	44.4
117.00	3	11.1	11.1	55.6
Valid 119.00	1	3.7	3.7	59.3
120.00	2	7.4	7.4	66.7
121.00	2	7.4	7.4	74.1
122.00	1	3.7	3.7	77.8
123.00	2	7.4	7.4	85.2
126.00	1	3.7	3.7	88.9
127.00	1	3.7	3.7	92.6
128.00	1	3.7	3.7	96.3
130.00	1	3.7	3.7	100.0
Total	27	100.0	100.0	

Kategori Minat Belajar

Kategori minat	Nilai	Fi
Sangat tinggi	$x \geq \bar{x} + 1SB_x$ $x \geq 124,749$	5
Tinggi	$\bar{x} + 1SB_x > x \geq \bar{x}$ $124,749 > x \geq 115,07$	12
Rendah	$\bar{x} > x \geq \bar{x} - 1SB_x$ $115,07x \geq 105,399$	4
Sangat rendah	$x < \bar{x} - 1SB_x$ $x < 105,399$	6



LAMPIRAN 6



UNIVERSITAS

ANALISIS INFERENSIAL

Analisis inferensial

UJI NORMALITAS

1. Data Pre-test Minat Belajar

Case Processing Summary

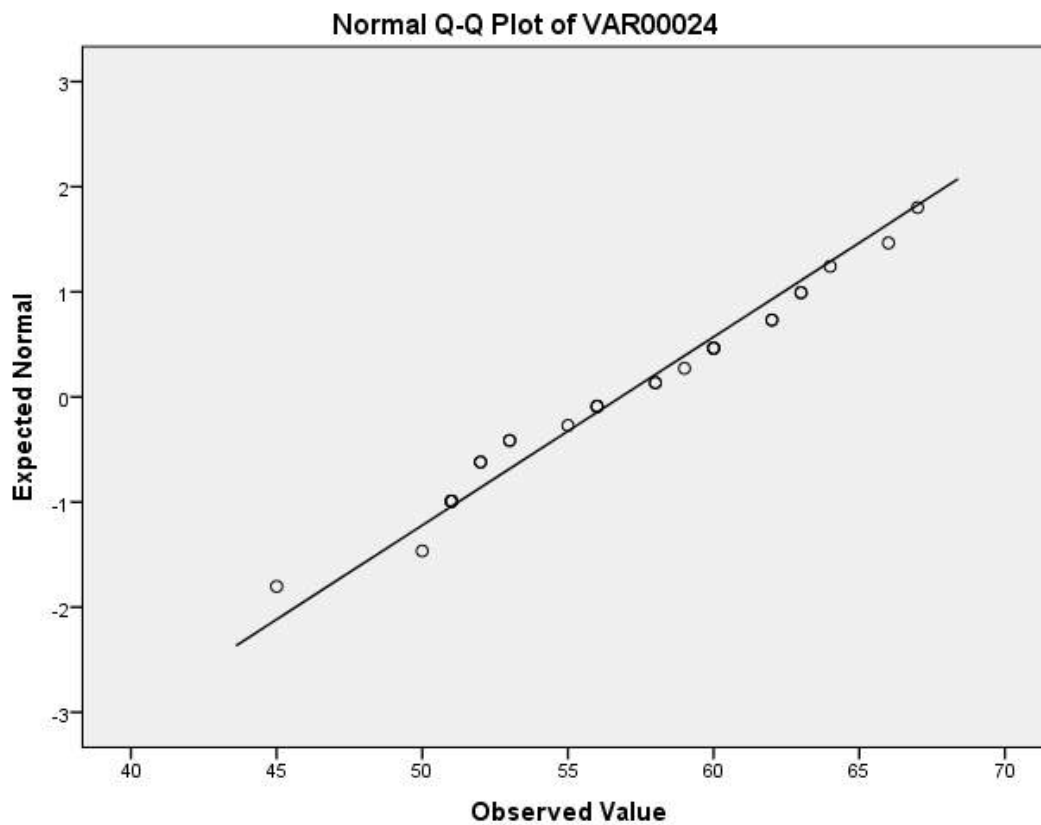
	Cases					
	Valid		Missing		Total	
	N	Percent	N	Percent	N	Percent
VAR00024	27	100.0%	0	0.0%	27	100.0%

Descriptives

		Statistic	Std. Error
VAR00024	Mean	56.8148	1.07422
	95% Confidence Interval for Mean	Lower Bound 54.6067	
		Upper Bound 59.0229	
	5% Trimmed Mean	56.8477	
	Median	56.0000	
	Variance	31.157	
	Std. Deviation	5.58182	
	Minimum	45.00	
	Maximum	67.00	
	Range	22.00	
	Interquartile Range	10.00	
	Skewness	-.007	.448
	Kurtosis	-.735	.872

Tests of Normality

	Kolmogorov-Smirnov ^a			Shapiro-Wilk		
	Statistic	Df	Sig.	Statistic	df	Sig.
VAR00024	.123	27	.200*	.968	27	.538



2. Data Post-test Minat Belajar

Case Processing Summary

	Cases					
	Valid		Missing		Total	
	N	Percent	N	Percent	N	Percent
VAR00012	27	100.0%	0	0.0%	27	100.0%

Descriptives

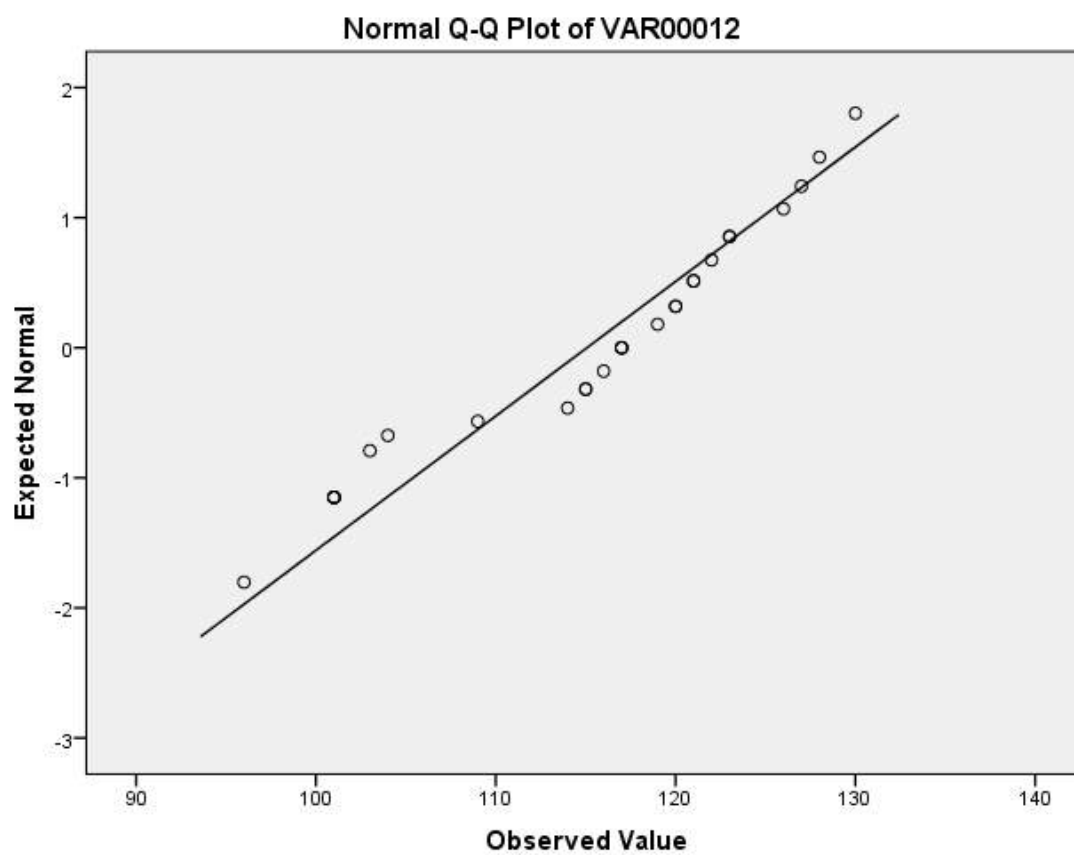
			Statistic	Std. Error
	Mean		115.0741	1.86200
VAR00012	95% Confidence Interval for Mean	Lower Bound	111.2467	
		Upper Bound	118.9015	

5% Trimmed Mean	115.2613	
Median	117.0000	
Variance	93.610	
Std. Deviation	9.67521	
Minimum	96.00	
Maximum	130.00	
Range	34.00	
Interquartile Range	18.00	
Skewness	-.499	.448
Kurtosis	-.874	.872

Tests of Normality

	Kolmogorov-Smirnov ^a			Shapiro-Wilk		
	Statistic	df	Sig.	Statistic	df	Sig.
VAR00012	.164	27	.062	.922	27	.044





Analisis inferensial

UJI T

UNIVERSITAS ISLAM NEGERI
ALAUDDIN
M A K A S S A R

UJI-T SAMPEL INDEPENDENT

1. Merumuskan hipotesis secara statistik

$$H_0: \mu_1 = \mu_2$$

$$H_1: \mu_1 \neq \mu_2$$

Keterangan :

- a. Minat belajar

H_0 : Tidak terdapat pengaruh minat peserta didik sebelum diajar menggunakan metode *Learning Tournament* dibantu dengan Teka teki silang Fisika kelas VIII SMP Negeri 3 Ma'rang Kab. Pangkep

H_1 : Terdapat pengaruh minat peserta didik sebelum diajar menggunakan metode *Learning Tournament* dibantu dengan Teka teki silang Fisika kelas VIII SMP Negeri 3 Ma'rang Kab. Pangkep

2. Menentukan nilai derajat kebebasan (dk)

$$Dk = N - 1 \quad \text{Dengan } \alpha = 0,05$$

$$Dk = 27 - 1$$

$$Dk = 26$$

3. Menentukan nilai t_{tabel} pada $\alpha = 0,05$

$$t_{\text{tabel}} = t_{(0,05,023)(dk)}$$

$$t_{(0,05,023)(Dk)} = t_{(0,975)(53)} = 2,00 \quad (\text{tabel distribusi } t)$$

4. Menentukan nilai t:

Independent Samples Test

		Levene's Test for Equality of Variances	t-test for Equality of Means			
		F	Sig.	T	df	Sig. (2- tailed)
Kelas	Equal variances assumed	5.063	.029	29.502	52	.027
	Equal variances not assumed			29.502	43.457	.027

LAMPIRAN 6

UNIVERSITAS

ANALISIS INFERENSIAL

DAFTAR HADIR SISWA KELAS VIII.B SMPN 3 MA'RANG
SEMESTER GANJIL TAHUN AJARAN 2018/2019

Nomor urut	Nama siswa	JK	Pertemuan Ke-				KET
			1	2	3	4	
1	Arpina	P	√	√	s	√	
2	Darmia	P	√	√	√	√	
3	Fira Damayanti	P	√	√	√	√	
4	Hasna Inna	P	√	i	√	√	
5	Hikma Dasniati	P	√	√	√	√	
6	Lisnawati	P	√	√	a	√	
7	Mayadatul Wahba	P	√	√	√	√	
8	Muliana	P	√	i	√	√	
9	Nasrawati	P	√	√	√	√	
10	Nur Amaliyah	P	√	√	i	√	
11	Rabiatul Adabia	P	√	√	√	√	
12	Rismawati	P	√	√	√	√	
13	Sarinah	P	√	a	√	√	
14	Agus Setiawan	L	√	√	√	√	
15	Akbar	L	√	√	√	√	
16	Ismail	L	√	i	√	√	
17	Ismail Sadri	L	√	√	√	i	
18	Malik	L	√	√	√	√	
19	Muamar Kadaffi	L	√	√	√	√	
20	Muh. Sakir	L	√	√	√	√	
21	Muh. Akmal	L	√	√	i	√	
22	Muhlis. M	L	√	a	√	√	

23	Putra	L	i	√	√	√	
24	Rahmat Hidayat Ilham	L	√	√	√	√	
25	Sudirman	L	√	√	a	√	
26	Umar	L	√	√	√	√	
27	Zyam Sofyan	L	√	i	√	√	

Keterangan:

√ = hadir

i = izin

s = sakit


a = alfa

L (laki-laki) = 14 siswa

P (perempuan) = 13 siswa

Pangkep, Oktober 2018
Guru Mata Pelajaran

NIP : _____



LAMPIRAN 8

PERSURATAN

UNIVERSITAS ISLAM NEGERI
ALAUDDIN
MAKASSAR

PERSETUJUAN SEMINAR DRAFT/PROPOSAL

Draft Proposal yang berjudul "Pengaruh metode *Learning Tournament* dibantu dengan teka-teki silang Fisika terhadap minat belajar peserta didik kelas VIII SMPN 3 Ma'rang Kab. Pangkep", yang disusun oleh saudara(i) **SITTI SURIANI**, NIM : 20600115001, Mahasiswa Prodi Pendidikan Fisika pada Fakultas Tarbiyah dan Keguruan UIN Alauddin Makassar, telah diperiksa dan disetujui oleh kedua pembimbing untuk disetujui.

Samata, 28-05-2018


Pembimbing I


Dr. Kamsinah, M.Pd.I.
 NIP.197680328 199603 2 002

Pembimbing II


Ahmad Ali, S.Pd., M.Pd.
 NIDN. 2019088802

Mengetahui,
 Ketua Prodi Pendidikan Fisika


Dr. H. Muhammad Qaddafi, S. Si., M. Si
 NIP 19760802 200501 1 004



Perihal: Permohonan persetujuan waktu pelaksanaan seminar draft/proposal

Dengan hormat, dengan ini saya:

Nama : Sitti Suriani
NIM : 20600115001
Jurusan : Pendidikan Fisika
Program Pendidikan : Sarjana (S1)
Judul :

" Pengaruh metode *learning tournament* dibantu dengan teka-teki silang fisika terhadap minat belajar peserta didik kelas VIII SMPN 3 Ma'rang Kab. Pangkep"

Mengajukan permohonan untuk diselenggarakan Seminar Draft/Proposal. Untuk itu bersama ini terlampir naskah proposal.

Sumata Gowa, 28-05-2018

Pemohon,

(Sitti Suriani)

Persetujuan pembimbing:

No.	Nama	Jabatan	Persetujuan waktu ujian		Tanda tangan
			Tanggal	Jam	
1.	Dr. Kamsinah, M.Pd.I.	Pembimbing I			
2.	Ahmad Ali, S.Pd., M.Pd.	Pembimbing II			

Mengesahkan



Dr. Muhammad Qaddafi, S.Si., M.Si.
NIP. 19760802 200501 1 004

SURAT PENGANTAR VALIDASI

Nomor : 113/PEND-FISIKA/PENG VAL/INST/X/2018

Kepada,

Yth **Drs. Muhammad Yusuf Hidayat, M.Pd.**

Di-

Tempat

Dengan Hormat,

Bersama dengan ini kami memohon kesediaan Bapak/Ibu untuk bertindak sebagai Tim Validator untuk instrumen Penelitian dengan identitas sebagai berikut:

Nama Peneliti	Siti Surtani
NIM	20600119001
Jurusan	Pendidikan Fisika
Judul	Pengaruh Metode Tournament dibantu dengan Teki-Teki Silang Fisika Terhadap Minat Belajar Peserta Didik Kelas VIII SMPN 3 Marang Kab. Pangkep
Pembimbing I	Dr. Kamsiah, M. Pd.
Pembimbing II	Ahmad Ali, S. Pd., M. Pd.

Dengan surat pengantar ini kami sampaikan, atas perhatian dan kerjasamanya Bapak/Ibu kami ucapkan terima kasih.



Gowa 16 Oktober 2018

Ketua Jurusan Pendidikan Fisika,

Dr. H. Muhammad Qaddafi, S.Si., M.Si.
NIP. 197603022005011004

LAMPIRAN 8

PERSURATAN

UNIVERSITAS ISLAM NEGERI
ALAUDDIN
MAKASSAR



Gambar 1 : Foto Bersama Peserta Didik Kelas VIII SMPN 3 Ma'rang



Gambar 2 : Peserta Didik Bekerja Sama Dalam Menjawab Soal Teka-Eki Silang Fisika



Gambar 3 : Peserta Didik Berusaha Memecahkan Masalah Dengan Cara Berdiskusi



Gambar 4 : Peserta Didik Menjawab Pertanyaan Teka-Teki Silang Secara Berkelompok



Gambar 5 : Padatim IV Berusaha Menjawab Soal Teka-Teki Silang Fisika



Gambar 6 : Peneliti Menjelaskan Langkah Kerja Media TTS Kepada Peserta Didik



Gambar 7 : Peneliti Menjelaskan Langkah Kerja Media TTS Kepada Peserta Didik



Gambar 8 : Suasana Kelas Saat Mengisi Pre-Test Minat Belajar



Gambar 8 : Suasana Kelas Saat Mengisi Post-Test Minat Belajar



UNIVERSITAS ISLAM NEGERI
ALAUDDIN
M A K A S S A R

DAFTAR RIWAYAT HIDUP



SITTI SURIANI yang biasa disebut dengan sapaan Itti, yang dilahirkan oleh pasangan Abd. Rauf dan Ratnah di sebuah daerah di Kabupaten Pangkep tepatnya di desa Birao Kec. Tondong Tallasa pada hari Kamis tanggal 26 Juni 1997. Riwayat pendidikan penulis pernah bersekolah di SDN 21 Birao dan lulus pada tahun 2009,

pada tahun yang sama penulis melanjutkan pendidikannya di SMP Negeri 3 Ma'rang dan lulus pada tahun 2012, kemudian pada tahun yang sama penulis melanjutkan pendidikannya di SMA Negeri 1 Ma'rang dan lulus pada tahun 2015. Pada tahun yang sama penulis melanjutkan pendidikannya kejenjang yang lebih tinggi yaitu di Universitas Islam Negeri Alauddin Makassar (UIN) dengan mengambil jurusan Pendidikan Fisika Fakultas Tarbiyah dan Keguruan,