

**STASIUN TELEVISI SWASTA
DI MAKASSAR**



ACUAN PERANCANGAN

**Diajukan Untuk Memenuhi Syarat dalam Rangka
Menyelesaikan Studi pada Program Sarjana Arsitektur
Jurusan Arsitektur Fakultas Sains dan Teknologi
Universitas Islam Negeri Alauddin Makassar**

Oleh : **UNIVERSITAS ISLAM NEGERI**

MUHAJIR ABDULLAH

60100107045

**PROGRAM SARJANA ARSITEKTUR
JURUSAN TEKNIK ARSITEKTUR
FAKULTAS SAINS DAN TEKNOLOGI
UNIVERSITAS ISLAM NEGERI (UIN) ALAUDDIN
MAKASSAR
2014**


HALAMAN PENGESAHAN

Judul Tugas Akhir : Stasiun Televisi Swasta di Makassar
Nama Mahasiswa : Muhajir Abdullah
Nomor Stambuk : 60100107045
Program Studi : S-1 Teknik Arsitektur
Tahun Akademik : 2014

Menyetujui,

Pembimbing I

Pembimbing II



St. Aisyah Rahman, ST., M.T.
NIP. 19770125 200501 2 004



Marwati, S.T., M.T.
NIP. 19760201 200901 2 003


Mengetahui,

Ketua Jurusan Teknik Arsitektur



Sriany Ersina, S.T., M.T.
NIP. 19811124 200912 2 001

Dekan Fakultas Sains dan Teknologi



Dr. Muhammad Khalifah Mustami, M.Pd.
NIP. 197104 2 200003 1 001

PERNYATAAN

Dengan ini saya menyatakan dan menjamin bahwa penulisan acuan perancangan ini dilakukan secara mandiri dan disusun tanpa menggunakan bantuan yang tidak dibenarkan, sebagaimana lazimnya pada penyusunan sebuah acuan perancangan. Semua kutipan, tulisan atau pemikiran orang lain yang digunakan di dalam penyusunan acuan perancangan, baik dari sumber yang dipublikasikan ataupun tidak termasuk dari buku, seperti artikel, jurnal, catatan kuliah, tugas mahasiswa, direferensikan menurut kaidah akademik yang baku dan berlaku.

Makassar, 18 Juni 2014

Penulis

UNIVERSITAS ISLAM NEGERI
ALAUDDIN
M A K A S S A R
Muhajir Abdullah
NIM. 60100107045

HALAMAN PENGESAHAN

Judul Tugas Akhir : Stasiun Televisi Swasta di Makassar
Nama Mahasiswa : Muhajir Abdullah
Nomor Stambuk : 60100107045
Program Studi : S-1 Teknik Arsitektur
Tahun Akademik : 2014

Menyetujui,

Pembimbing I

Pembimbing II

St. Aisyah Rahman, S.T.,M.T.

NIP. 19770125 200501 2 004

Marwati,S.T.,M.T.

NIP. 19760201 200901 2 003

Mengetahui,

Ketua Jurusan Teknik Arsitektur

Sriany Ersina, S.T., M.T.

NIP. 19811124 200912 2 001

Dekan Fakultas Sains dan Teknologi

Dr. Muhammad Khalifah Mustami, M.Pd.

NIP. 19710412 200003 1 001

PENGESAHAN ACUAN PERANCANGAN

Acuan perancangan yang berjudul "Stasiun Televisi Swasta di Makassar", yang disusun oleh Saudara Muhajir Abdullah, NIM : 60100107045, Mahasiswa Jurusan Teknik Arsitektur pada Fakultas Sains dan Teknologi Universitas Islam Negeri (UIN) Alauddin Makassar, telah diuji dan dipertahankan dalam sidang Munaqasyah yang diselenggarakan pada hari Rabu tanggal 16 Mei 2014 dinyatakan telah diterima sebagai salah satu syarat untuk memperoleh gelar Sarjana Teknik (S.T.) dalam pada Jurusan Teknik Arsitektur dengan beberapa perbaikan.

Makassar, 18 Juni 2014

Dewan Penguji :

Ketua	: Taufik Arfan, S.T.,M.T.	()
Sekretaris	: Irma Rahayu, S.T.,M.T.	()
Penguji I	: Hasyim Haddade, S.Ag.,M.Ag	()
Penguji II	: Sriany Ersina, S.T.,M.T.	()
Penguji III	: Burhanuddin,S.T.,M.T.	()
Pembimbing I	: St. Aisyah Rahman, S.T.,M.T.	()
Pembimbing II	: Marwati,S.T.,M.T.	()

Diketahui :

Dekan Fakultas Sains dan Teknogi
UIN Alauddin Makassar

Dr. Muhammad Khalifah Mustami, M.Pd.

NIP. 19710412 200003 1 001

KATA PENGANTAR

Dengan nama Allah Yang Maha Pengasih dan Maha Penyayang, segala puji-pujian dan rasa syukur penulis panjatkan kepada Allah SWT, yang telah menganugerahkan kesempatan dan kemampuan dan ilmu pengetahuan untuk menyelesaikan acuan perancangan dengan judul ;

‘Stasiun Televisi Swasta di Makassar’

Serta salam dan shalawat kepada Nabi Muhammad SAW, keluarga dan para sahabat Rasulullah SAW.

Selama proses penyelesaian acuan perancangan ini, penulis telah diberikan banyak kontribusi ilmu dan informasi yang bermanfaat dari berbagai pihak. Karena itu, dalam kesempatan ini penulis ingin berterima kasih kepada :

1. Bapak Prof. Dr. H. Qadir Gassing, HT. MS. selaku Rektor UIN Alauddin Makassar.
2. Bapak Dr. Muhammad Khalifah Mustami, M.Pd. selaku Dekan Fakultas Sains dan Teknologi UIN Alauddin Makassar beserta Staff Administrasi.
3. Ibu Sriany Ersina, S.T., M.T. selaku ketua jurusan dan para Dosen Program Studi Teknik Arsitektur UIN Alauddin Makassar beserta Staff Administrasi Jurusan.
4. Ibu St. Aisyah Rahman, S.T.,M.T. dan ibu Marwati, S.T.,M.T. selaku pembimbing pertama dan kedua yang juga telah memberikan banyak ilmu pengetahuan yang sangat bermanfaat.
5. Hasyim Haddade, S.Ag.,M.Ag. selaku penguji I, ibu Sriany Ersina, S.T., M.T. selaku penguji II, dan bapak Burhanuddin, S.T.,M.T. selaku penguji III.
6. Kedua orang tua, terima kasih yang sebesar-besarnya.
7. Keluarga dekat dan kerabat terima kasih yang sebesar-besarnya.
8. Rekan-rekan studio akhir arsitektur periode 2014.
9. Rekan-rekan Basement 07.
10. Semua pihak yang telah membantu dalam penyelesaian tulisan ini, yang penulis tidak dapat sebutkan satu persatu.

Akhirnya teriring doa, semoga segala bantuan dan apa yang telah Bapak dan Ibu serta rekan-rekan perbuat dapat bernilai jariyah di sisi Allah SWT. Semoga apa yang penulis tuliskan, dapat memberikan pengetahuan dan informasi yang bermanfaat khususnya bagi penulis dan pembaca, Amin.


Wassalamu alaikum warahmatullahi wabarakatuh

Makassar, 18 Juni 2014

Penulis

Muhajir Abdullah

Nim: 60100107045




DAFTAR ISI

HALAMAN JUDUL	i
HALAMAN PENGESAHAN	ii
PENGESAHAN ACUAN PERANCANGAN	iii
KATA PENGANTAR	iv
DAFTAR ISI	vi
DAFTAR GAMBAR	x
DAFTAR TABEL	xiii
DAFTAR SKEMA	xiv
BAB I PENDAHULUAN	1
A. Latar Belakang	1
B. Rumusan Masalah	6
C. Tujuan dan Sasaran Pembahasan	6
D. lingkup dan batasan pembahasan	6
E. Metode dan sistematika pembahasan	7
1. Metode Pembahasan	7
2. Sistematika Pembahasan.....	7
BAB II TINJAUAN UMUM STASIUN TELEVISI	9
A. Tinjauan Stasiun Televisi	9
1. Pengertian	9
2. Hukum media Televisi Dalam Islam.....	9
3. Hubungan komunikasi dan dakwah	9
4. Televisi sebagai media komunikasi dakwah	10
5. Sejarah Singkat Televisi	10
6. Sejarah Perkembangan Televisi di Indonesia	14
7. Stasiun Televisi di Makassar	19
B. Fungsi dan Peran Televisi Swasta	19
1. Fungsi Televisi	19
2. Karakteristik Televisi	21
3. Pemanfaatan Televisi	21
4. Struktur Organisasi Stasiun Televisi	25

5.	Klasifikasi Stasiun Televisi	27
6.	Bagian – Bagian Stasiun Televisi	27
7.	Fasilitas Stasiun Televisi	28
8.	Program Stasiun Televisi	38
9.	Proses Pengiriman Signal	39
C.	Sistem Penyelenggaraan Siaran	39
D.	Prospek Perkembangan Pertelevisian	45
1.	Prospek Perkembangan Media Televisi	45
2.	Kebijakan Pemerintah	46
3.	Hambatan – Hambatan	46
E.	Prinsip Ideal Stasiun Televisi	47
F.	Studi Banding	49
1.	TVRI Makassar	49
2.	Metro TV Jakarta	51
3.	RCTI Jakarta	52
4.	Resume Studi Banding	51
BAB III TINJAUAN KHUSUS STASIUN TELEVISI		57
A.	Kondisi dan Potensi Perencanaan	57
B.	Tinjauan Pengadaan Stasiun Televisi Swasta di Makassar	59
1.	Tujuan Pengadaan Stasiun Televisi di Makassar	59
2.	Dasar Pengadaan Stasiun Televisi di Makassar	59
3.	Lingkup Pelayanan	60
4.	Jangkauan Siaran dan Program Acara	60
C.	Proses Pengoperasian Stasiun Televisi	62
1.	Proses Pembuatan Acara	62
2.	Proses Penyiaran Acara	63
3.	Perencanaan Stasiun Televisi Swasta di Makassar	66
D.	Struktur Organisasi	73
E.	Identifikasi Kegiatan Stasiun Televisi Swasta di Makassar	73
1.	Pelaku Kegiatan	73
2.	Jenis Kegiatan	77

3.	Pengelompokan Kegiatan	80
F.	Dimensi dan Pendekatan Besaran Ruang	82
1.	Dimensi Ruang	82
2.	Fasilitas Siaran	83
3.	Besaran Ruang	86
BAB IV PENDEKATAN DESIGN.....		101
A.	Konsep perancangan tapak	101
1.	Tata Lingkungan	101
2.	Ukuran dan Tata Wilayah.....	101
3.	Analisis Tapak	102
a.	Sempadan	102
b.	Sirkulasi.....	103
c.	Orientasi Matahari.....	104
d.	Utilitas	105
e.	Kebisingan.....	106
f.	View.....	107
g.	penzoningan	108
4.	Bentuk	109
5.	Struktur.....	110
a.	Pondasi	110
b.	Kolom	110
c.	Balok	111
d.	Dinding.....	111
e.	Lantai	112
f.	Atap	112
6.	Material	113
a.	Lantai	113
b.	Dinding.....	114
c.	Plafond	116
d.	Pintu	117
7.	Utilitas	118

a. Sistem jaringan listrik.....	118
b. Sistem air bersih	119
c. Sistem air kotor	120
d. Sistem pembuangan sampah.....	120
e. Sistem pencegah kebakaran	121
f. Sistem penangkal petir	123
g. Sistem ventilasi	124
DAFTAR PUSTAKA	127
LAMPIRAN	130



DAFTAR TABEL

Tabel II.1. 10 Stasiun televisi swasta pertama di Indonesia	15
Tabel II.2. 5 Stasiun Televisi Pertama di Makassar	18
Tabel II.3. Perbedaan antara radio, televisi dan media cetak	22
Tabel II.4. Pembagian waktu siaran dan ketersediaan pemirsa	42
Tabel II.5. Resume studi banding	58
Tabel III.1. Dimensi, persyaratan waktu dengung, jumlah personil studio	71
Tabel III.2. Pengelompokan kegiatan menurut sifatnya	83
Tabel III.3. Besaran ruang kelompok administrasi dan manajemen	88
Tabel III.4. Besaran ruang kelompok produksi	91
Tabel III.5. Besaran ruang kelompok umum	98
Tabel III.6. Besaran ruang kelompok penunjang	99
Tabel IV.1 Kelebihan dan kekurangan sistem ventilasi	125

DAFTAR SKEMA

Skema II.1. Klasifikasi Stasiun Televisi	20
Skema II.2. Proses penyampaian pesan	23
Skema II.3. Struktur Organisasi Stasiun Televisi Secara Umum	25
Skema II.4. Program stasiun televisi	39
Skema III.1. Proses alur siaran langsung	65
Skema III.2. Proses alur siaran tidak langsung	66
Skema III.3. Proses aliran siaran (Produksi)	67
Skema III.4. Hubungan Organisasi	75
Skema III.5. Struktur kegiatan pengelola (karyawan)	80
Skema III.6. Struktur kegiatan pengunjung	81
Skema III.7. Struktur kegiatan penyewa studio	81

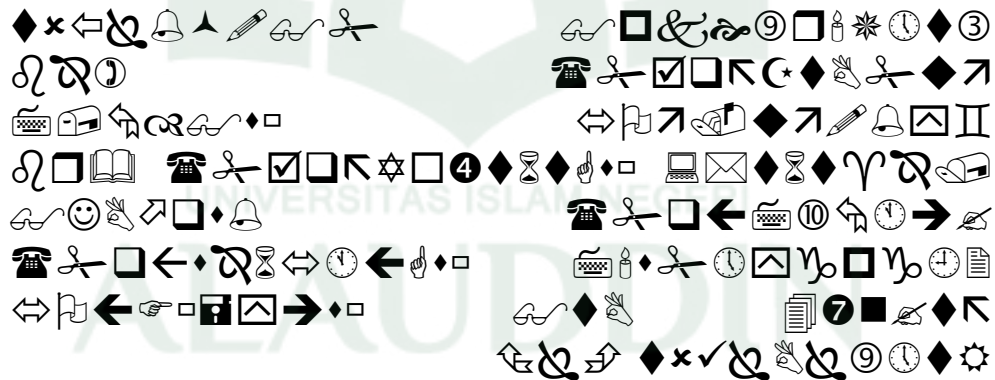


BAB I PENDAHULUAN

A. LATAR BELAKANG

Informasi bagi masyarakat maju merupakan salah satu kebutuhan pokok dalam kehidupan sehari-hari. Informasi aktual pendidikan, hiburan, bisnis, dan kebudayaan dewasa ini dapat dengan mudahnya diterima masyarakat dengan memanfaatkan teknologi komunikasi, kenyataan ini menempatkan kegiatan dibidang penyebaran informasi mempunyai arti yang sangat penting. Apapun bentuknya, komunikasi massa akan terus menerus berperan penting dalam kehidupan kita. Komunikasi massa menjadi mata dan telinga bagi masyarakat.

Televisi merupakan salah satu media massa, dalam hal ini media elektronik yang dapat menyampaikan informasi secara audio visual. Sebagai media elektronik, televisi mengemban tugas salah satunya adalah menyebarkan informasi kepada masyarakat. Seperti dalam firman Allah SWT dalam Q.S. Al-Hujurat/49: 6



Terjemahnya : *“Wahai orang-orang yang beriman, Jika ada seorang fasiiq datang kepadamu dengan membawa berita, maka carilah berita itu supaya kamu (tidak) menimpakan tuduhan kepada suatu kaum dengan kebodohan, akibatnya kamu akan menyesal terhadap apa yang kamu perbuat”*.(Q.S Al Hujurat: 6)


Ayat ini, menurut laporan Ibn ‘Abbâs, diturunkan berkaitan dengan kasus al-Walîd bin ‘Uqbah bin Abî Mu’yth, yang menjadi utusan Rasul SAW, untuk memungut zakat dari Bani Musthaliq. Ketika Bani Musthaliq mendengar kedatangan utusan Rasul ini, mereka menyambutnya secara berduyun-duyun dengan sukacita. Mendengar hal itu, al-Walîd, menduga bahwa mereka akan menyerangnya, mengingat pada zaman Jahiliah mereka saling bermusuhan. Di tengah perjalanan, al-Walîd kemudian kembali dan melapor kepada Nabi, bahwa Bani Musthaliq tidak bersedia membayar zakat, malah akan menyerangnya. Rasul SAW marah, dan siap mengirim pasukan kepada Bani Musthaliq. Tiba-tiba, datanglah utusan mereka seraya menjelaskan duduk persoalan yang sesungguhnya. Lalu, Allah menurunkan surat al-Hujurat ayat 6 ini. (<http://rudialislah.blogspot.com/2012/05/tabayyun-sebelum-memutuskan-surat-al.html> di akses pada tanggal 1 Mei 2014 jam 03.42)

Turunnya ayat ini untuk mengajarkan kepada kaum muslimin agar berhati-hati dalam menerima berita dan informasi. Sebab informasi sangat menentukan mekanisme pengambilan keputusan, dan bahkan entitas keputusan itu sendiri. Keputusan yang salah akan menyebabkan semua pihak merasa menyesal. Pihak pembuat keputusan merasa menyesal karena keputusannya itu menyebabkan dirinya mendhalimi orang lain. Pihak yang menjadi korban pun tak kalah sengsaranya mendapatkan perlakuan yang dhalim. Maka jika ada informasi yang berasal dari seseorang yang integritas kepribadiannya diragukan harus diperiksa terlebih dahulu. (<http://rudialislah.blogspot.com/2012/05/tabayyun-sebelum-memutuskan-surat-al.html> di akses pada tanggal 1 mei 2014 jam 03.42)

Dari penjelasan diatas dapat dipahami bahwa penyebaran informasi itu begitu penting, baik berupa informasi yang bersifat umum maupun khusus, akan tetapi pada ayat tersebut menekankan pentingnya meneliti informasi yang di dapat dari orang lain. Jangan sampai informasi yang di dapat begitu saja di terima tanpa adanya proses tabayun (uji keakuaratan suatu berita) terlebih dahulu, terlebih informasi yang bersifat dakwah.

Televisi merupakan media informasi sekaligus media hiburan yang dapat ditemukan dan diakses dalam situasi apapun, baik dalam suatu rumah kecil maupun rumah besar. Dengan daya tarik televisi yang memadukan gambar dan suara secara langsung, maka banyak pihak yang memanfaatkan media televisi untuk berbagai tujuan, seperti ekonomi, politik, budaya, hukum, sosial dan juga media dakwah. Sebenarnya di Indonesia masih sangat minim memanfaatkan media televisi sebagai media dakwah.

Walaupun begitu, media dakwah dalam televisi banyak memperoleh manfaat dibandingkan dengan media-media lainnya. Dalam hal ini, program dakwah melalui televisi dipandang sebagai salah satu bagian dari bentuk kegiatan dakwah. Sebagian kelebihannya antara lain dapat dilihat dan didengar oleh seluruh masyarakat bahkan di luar negeri, sedangkan muballighnya hanya berada pada pusat pemberitaan saja. Adapun tata cara berdakwah dalam Islam, Allah berfirman dalam Q.S. An-Nahl/16:125



Terjemahnya : *“Serulah (manusia) kepada jalan Tuhan-mu dengan hikmah dan pelajaran yang baik dan bantahlah mereka dengan cara yang baik. Sesungguhnya Tuhanmu Dialah yang lebih mengetahui tentang siapa yang tersesat dari jalan-Nya dan Dialah yang lebih mengetahui orang-orang yang mendapat petunjuk”*.(Q.S. An-Nahl/16:125).

Al-Qur'an surat An-Nahl ayat 125 merupakan ayat yang mengandung nilai-nilai edukatif tentang metode pendidikan agama Islam yang meliputi: *al- hikmah, al-mau'izhah hasanah, dan Mujaadalah*. Berdasarkan penafsiran para mufassir terhadap al-Qur'an surat An-Nahl ayat

125 terdapat tiga metode pendidikan; yakni pertama, metode pendidikan dengan melalui *bil-hikmah*, yakni: pengetahuan yang dalam yang menjelaskan kebenaran serta menghilangkan kesalah-pahaman melalui tutur kata yang tegas dan benar serta mempengaruhi jiwa akal budi yang mulia, dada yang lapang dan hati yang bersih serta mampu bersikap proporsional, mampu membedakan mana yang harus di kerjakan dan mana yang harus ditinggalkan. Kedua, metode pendidikan dengan *al-mau'izhah hasanah*, menurut tafsiran para mufassir artinya adalah pendidikan yang baik. Yakni bentuk pendidikan dengan memberikan nasehat dan peringatan baik dan benar, perkataan yang lemah lembut, penuh dengan keikhlasan, menyentuh hati sanubari, menentukan dan menggetarkan jiwa peserta didik untuk terdorong melakukan aktivitas dengan baik. Ketiga, metode pendidikan dengan melalui *mujaadalah* atau (*jidal*) artinya adalah bantahan yang lebih baik, yakni bantahan dengan memberi manfaat, bersikap lemah lembut perkataan yang baik bersikap tenang dan hati-hati menahan amarah serta lapang dada. (<http://tafsir Ayat-Ayat Pendidikan Surat An-Nahl Ayat 125.html> diakses pada tanggal 1 mei 2014 jam 03.45).

Dunia modern saat ini dapat mendukung perkembangan pengenalan dakwah seperti yang dimaksud diatas, saat ini dapat dilakukan dengan berbagai cara termasuk melalui media. Media massa yang paling banyak mendominasi perhatian masyarakat adalah televisi. Pertelevisian baik di dunia pada umumnya maupun di Indonesia sangat berkembang pesat. Berkembangnya pertelevisian Indonesia sejak tahun 1990-an, dan seturut berkembangnya media informasi khususnya televisi membuat dunia semakin hari semakin ramai dengan beragamnya acara dan informasi yang langsung dapat dinikmati melalui media elektronik televisi. Berdasarkan hasil wawancara dengan mahasiswi fakultas Dakwah dan Komunikasi jurusan Komunikasi UIN Alauudin yang mengatakan bahwa,

“.....Dimata publik siaran saluran televisi masih memimpin sebagai sumber informasi sehari-hari karena perpaduan audio visualnya, sehingga lebih menarik untuk

disaksikan, selain itu informasi yang disampaikan lebih efektif, karena konteks naskah yang disampaikan sesuai dengan apa yang disaksikan/visual.....”(hasil wawancara 20 Maret 2013)

Bagaimana pun siaran televisi memiliki keunggulan yang tidak tergantikan, yakni kenyamanan dan format kemasan yang kompak serta dapat hemat waktu untuk menontonnya. Televisi mampu menjangkau banyak orang dalam sebuah komunitas dan lebih menarik minat masyarakat di banding media komunikasi yang lain. ([http:// aryansah. wordpress.com /2009/12/08/ dunia-pertelevisian-di-indonesia/](http://aryansah.wordpress.com/2009/12/08/dunia-pertelevisian-di-indonesia/) di akses 15 September 2012). Hal ini mengingat media televisi merupakan media yang paling efektif untuk menyampaikan informasi secara cepat dan menyeluruh kepada masyarakat luas sebagai konsumen mereka, dibandingkan dengan media lainnya seperti surat kabar, radio bahkan internet.

Televisi mempunyai daya tarik yang kuat dikarenakan di samping memiliki unsur-unsur kata, musik, efek suara, juga memiliki unsur visual berupa gambar, dan gambar ini bukan gambar mati melainkan gambar hidup yang mampu menimbulkan pesan yang mendalam pada penonton. Daya tarik ini selain melebihi media lain, juga melebihi film bioskop, sebab segalanya dapat dinikmati di rumah dengan aman, dapat menampilkan film, juga menampilkan program lain yang menarik. Siaran televisi bersifat terbuka, memiliki jangkauan yang luas dan secara teknologi mampu meniadakan batas wilayah suatu negara.

Televisi merupakan pintu informasi teknologi pendidikan dan hiburan serta sarana dalam penyampaian informasi budaya dan pariwisata suatu daerah yang turut membantu peningkatan pembangunan suatu bangsa. Dengan prasarana pendukung satelit palapa yang dimiliki Indonesia, stasiun televisi kini lebih mudah untuk melakukan penyiarannya bukan hanya ke seluruh wilayah Indonesia tetapi juga sampai ke mancanegara melalui jaringan siaran TV kabel.

Makassar sebagai pintu masuk perdagangan Wilayah Indonesia Timur dengan kawasan industri jasa pariwisata sebagai kawasan industri

terbesar, menjadi salah satu faktor yang mendorong ide untuk mendirikan sebuah stasiun televisi swasta di Makassar, hal ini juga didukung dengan keadaan kota Makassar yang boleh dikatakan sangat progresif dalam penyediaan informasi bagi masyarakatnya yang kini lebih kritis dalam menyeleksi beragam media informasi yang ada. Dengan hadirnya stasiun televisi swasta di Makassar diharapkan dapat menyuguhkan program-program acara yang lebih variatif dan berkualitas, sehingga dapat di gunakan sebagai penangkal program-program acara dari stasiun televisi asing yang tidak sesuai dengan norma-norma dan budaya yang kita anut dan dengan adanya stasiun tersebut diharapkan perkembangan kota akan menjadi semakin cepat dan kesenjangan informasi yang ada selama ini dapat di hilangkan.

B. RUMUSAN PERMASALAHAN

Adapun permasalahan yang ada dan akan dihadapi dalam pengadaan suatu stasiun televisi swasta adalah bagaimana merancang bangunan stasiun televisi swasta yang efisien dan menarik sesuai fungsi bangunan berdasarkan kondisi di Makassar ?

C. TUJUAN DAN SASARAN PEMBAHASAN

Tujuan pembahasannya itu untuk menyusun acuan perancangan stasiun televisi swasta di Makassar yang sesuai dengan fungsinya.

Sasaran penulisannya yaitu :

1. Menyusun konsep dasar perancangan stasiun televisi di Makassar.
2. Mentransformasikan konsep dasar ke desain fisik.
3. Membuat gambar desain fisik stasiun televisi dengan maket.

D. LINGKUP DAN BATASAN PEMBAHASAN

1. Lingkup pembahasan

Dalam hal ini pembahasan dibatasi pada disiplin ilmu arsitektur dan disiplin ilmu lain yang dianggap dapat mendukung pemecahan pada topik bahasan yang dibahas dengan asumsi dan logika sederhana untuk

suatu perencanaan stasiun televisi swasta di Makassar sebagai media untuk menyiarkan informasi kepada seluruh masyarakat secara cepat, tepat dan akurat.

2. Batasan pembahasan

Batasan pembahasan disesuaikan dengan spesifikasi dan klasifikasi stasiun televisi swasta beserta fasilitas yang disediakan. Penentuan segmen TV di batasi pada perpaduan *news* dan *entertainment*.

E. METODE DAN SISTEMATIKA PEMBAHASAN

1. Metode pembahasan

Metode pembahasan stasiun televisi swasta di Makassar ini menggunakan metode deskriptif dalam analisa yang disajikan dalam bentuk tabel, gambar dan maket (3 Dimensi).

2. Sistematika pembahasan

Sistematika pembahasan stasiun televisi swasta di Makassar ini secara garis besar terbagi dalam 5 (lima) bagian utama, yaitu :

Bab I : Pendahuluan

Memasukkan gagasan awal/pendahuluan dari keseluruhan isi. Pada bagian ini dikemukakan latar belakang, rumusan masalah, tujuan dan sasaran pembahasan, kemudian metode dan sistematika pembahasan gagasan sebuah perencanaan stasiun televisi swasta di Makassar.

Bab II : Tinjauan Umum Stasiun Televisi

Menguraikan secara umum tentang stasiun televisi, perkembangan stasiun televisi di Indonesia, fungsi televisi, kebijakan pemerintah tentang stasiun televisi, pengelompokan stasiun televisi yang ada di Indonesia.

Bab III : Tinjauan Khusus Stasiun Televisi Swasta Di Makassar

Menguraikan secara khusus tentang stasiun televisi swasta yang ada di Makassar

Bab IV : Kesimpulan

Merupakan kesimpulan data dari tahap-tahap pembahasan sebelumnya

Bab V : Acuan Dasar Perancangan

Merupakan konsep dasar perencanaan untuk menjadi dasar-dasar perencanaan fisik.



BAB II

TINJAUAN UMUM STASIUN TELEVISI

A. Tinjauan Stasiun Televisi

1. Pengertian

“**Stasiun Televisi Swasta di Makassar**” adalah sebuah tempat yang di lengkapi dengan instalasi elektronik yang menyelenggarakan suatu sistem penyajian gambar dan suara dari suatu tempat yang jauh yang bersifat perorangan dan tidak di kelolah oleh pemerintah yang berada di Makassar.

2. Hukum media televisi dalam Islam

Jika ditinjau dari asal maknanya, televisi adalah suatu alat yang secara dzatnya tidak bisa berbuat apa-apa, sehingga tidak bisa dihukumi secara mutlak tentang kebolehan maupun keharamannya. Bahkan hukum asalnya adalah halal dan dibolehkan, walaupun pada asalnya televisi secara bentuk itu dibolehkan, namun yang lebih penting untuk dikaji adalah hukum penggunaan televisi di zaman kita sekarang ini. Apabila televisi tersebut digunakan untuk perkara yang bermanfaat, seperti penyebaran ilmu agama yang shohih, informasi tentang ilmu pengetahuan, maka hukumnya adalah dibolehkan. Akan tetapi apabila televisi tersebut digunakan untuk penyebaran syiar-syiar kekafiran, kemaksiatan, dan segala sesuatu yang menyelisih syariat maka tidak diragukan lagi bahwa hukumnya berubah menjadi sesuatu yang dilarang. Dengan demikian hukum televisi tergantung dari pemakainya.

3. Hubungan komunikasi dan dakwah

Hubungan antara komunikasi dengan dakwah sangat erat sekali karena komunikasi memiliki peran yang menentukan dalam suatu kegiatan dakwah. Indikator seorang Dai yang sukses diantaranya karena keahliannya dalam berkomunikasi, oleh karena itu Dai hendaknya memahami seluk beluk yang ada pada komunikasi dakwah agar dakwahnya dapat berlangsung secara

efektif. Dakwah dapat dipandang sebagai proses komunikasi sekaligus proses perubahan sosial. Kegiatan dakwah tidak lain adalah kegiatan komunikasi, yaitu penyampaian pesan-pesan dakwah dari komunikator (Dai) kepada komunikan (Jamaah).

4. Televisi sebagai media komunikasi dakwah

Kemajuan ilmu pengetahuan dan teknologi akan sangat menguntungkan dalam berdakwah apabila mampu dimanfaatkan secara bijak oleh para pelaksana dakwah, artinya pergerakan dakwah harus dilaksanakan secara matang, dikoordinir secara rapi dan diawasi secara serius serta mampu memanfaatkan seluruh media yang ada dalam masyarakat.

Media televisi salah satu media massa yang sangat potensial dan mudah dalam mendapatkan perhatian dan sangat mudah pula dalam menghipnotis pemirsa untuk selalu mengikuti hal yang diberitakan atau apa yang ditampilkan melalui media. Dengan demikian para umat Islam atau para pelaku dakwah harus mampu memanfaatkan semua sarana penunjang dakwah salah satunya media massa televisi. Dengan penggunaan media televisi diharapkan dakwah Islam akan semakin maju dan berkembang. (Hakim; 2013; 34).

5. Sejarah Singkat Televisi

Pada zaman modern ini, televisi merupakan sumber informasi dan hiburan yang paling unggul. Televisi membuat dunia semakin hari semakin dekat karena melalui televisi kita dapat mengetahui segala sesuatu yang terjadi di belahan dunia ini pada waktu yang sama meskipun arus informasi yang mengalir tersebut akan mempunyai dampak, baik itu dampak positif maupun negatif. Namun hal tersebut tidak dapat di elakkan karena perubahan zaman yang sangat dinamis ini. Keberadaan perkembangan arus informasi tersebut, sebenarnya berjalan secara alamiah sesuai dengan perkembangan peradaban manusia itu sendiri.

Televisi adalah media massa yang relatif murah dan mudah untuk didapat dengan penyampaian informasi yang begitu cepat. Pada setiap rumah dapat dengan mudah dijumpai televisi. Televisi memiliki tingkat penetrasi tinggi dibanding media massa lainnya, mempunyai efektifitas dan efisiensi yang tinggi dalam mempengaruhi pikiran, perasaan, emosi, dan akhirnya perilaku dan karakter seseorang. Televisi merupakan media massa yang dapat dikatakan masih berusia belia, apabila dibandingkan dengan media massa lain seperti halnya surat kabar atau radio. Media ini masih akan terus tumbuh dan berkembang dalam konteks teknologi ataupun hasil produknya dalam bentuk produksi siaran televisi.

Secara harfiah, pengertian televisi adalah “melihat dari jauh”. Pengertian ini berasal dari bahasa Yunani “**tele**” dan “**vision**” (tele = jauh) dan (vision = gambar) dan bahasa Jerman “**Fernsehen**” (fern = jauh) dan (sehen = melihat), diartikan mengajak penonton melihat peristiwa atau kejadian yang jaraknya berjauhan akan tetapi bersamaan waktunya. Namun dalam pengertian yang sederhana ini, sebenarnya meliputi dua bagian utama, yaitu pertama, pemancar televisi yang berfungsi mengubah dan memancarkan sinyal gambar dan sinyal suara sehingga dapat diterima oleh pesawat televisi penerima jarak yang cukup jauh. Kedua, televisi penerima yang menangkap sinyal dan mengubahnya kembali sehingga apa yang dipancarkan oleh transmisi televisi dapat dilihat dan didengar seperti aslinya dengan demikian, pesawat televisi adalah alat yang dapat digunakan untuk melihat dan mendengar dari tempat yang jauh. Televisi merupakan temuan internasional karena banyak ilmuwan yang terlibat dalam penelitian dan perkembangan teknologi ini. Televisi adalah karya massal yang digunakan dari tahun ke tahun. (Selvira, 2011; 10).

Awal dari televisi tentu tidak bisa dipisahkan dari penemuan dasar, yaitu hukum Gelombang Elektromagnetik yang ditemukan oleh *Joseph Henry* dan *Michael Faraday* pada tahun 1831 yang merupakan awal dari era

komunikasi elektronik. Pada tahun 1884, *Paul Nipkov*, ilmuwan Jerman berhasil mengirim gambar elektronik menggunakan kepingan logam yang disebut Teleskop Elektrik dengan resolusi 18 garis. Tahun 1897 tabung sinar Katoda (CTR) pertama diciptakan oleh ilmuwan Jerman, *Karl Ferdinand Braun*. Ia membuat CTR dengan layar berpendar bila terkena sinar. Inilah yang menjadi cikal bakal televisi layar tabung. (Selvira, 2011; 11).



Gambar II.1. Bentuk televisi tahun 1930-an
(Wikipedia.co.id)

Sekitar tahun 1930-an *John Logie Baird* dan *Charles Francis Jenkins* menggunakan piringan karya Paul Nipkow untuk menciptakan suatu sistem dalam penangkapan gambar, transmisi, serta penerimaannya. Mereka membuat seluruh sistem televisi ini berdasarkan sistem gerakan mekanik, baik dalam penyiaran maupun penerimaannya. Pada waktu itu belum ditemukan komponen listrik tabung hampa (*Cathode Ray Tube*).

Televisi elektronik agak tersendat perkembangannya pada tahun-tahun itu, lebih banyak disebabkan karena televisi mekanik lebih murah dan tahan banting. Bukan itu saja, tetapi juga sangat susah untuk mendapatkan dukungan finansial bagi riset TV elektronik ketika TV mekanik dianggap sudah mampu bekerja dengan sangat baiknya pada masa itu. Sampai akhirnya *Vladimir Kosmo Zworykin* dan *Philo T. Farnsworth* berhasil dengan TV

elektroniknya. Dengan biaya yang murah dan hasilnya berjalan baik, maka orang-orang pada waktu itu berangsur-angsur mulai meninggalkan TV mekanik dan menggantinya dengan TV elektronik.



Gambar II.2. Bentuk televisi tahun 1950-an
(Wikipedia.co.id)

Vladimir Zworykin, yang merupakan salah satu dari beberapa pakar pada masa itu, mendapat bantuan dari *David Sarnoff*, Senior Vice President dari RCA (*Radio Corporation of America*). *Sarnoff* sudah banyak mencurahkan perhatian pada perkembangan TV mekanik, dan meramalkan TV elektronik akan mempunyai masa depan komersial yang lebih baik. Selain itu, Philo Farnsworth juga berhasil mendapatkan sponsor untuk mendukung idenya dan ikut berkompetisi dengan Vladimir. (<http://warnainfo.blogspot.com/2012/03/sejarah-televisi.html> Di akses 15 September 2012).

Istilah televisi pertama kali dikemukakan *Constatin Perskyl* dari Rusia pada tahun 1900 pada acara *International Congress of Electriciry* yang pertama dalam pameran Teknologi Dunia di Paris. Pada tahun 1939 tepatnya tanggal 11 Mei, untuk pertama kalinya sebuah pemancar televisi dioperasikan di kota Berlin, Jerman. Dengan demikian, dunia mulai berkenalan dengan alat komunikasi secara visual. Stasiun televisi itu kemudian diberi nama Nipkov, sebagai penghargaan terhadap *Powel Nipkov*, ilmuwan terkenal Jerman dan

salah seorang penemu peralatan televisi. Sementara itu, di Indonesia siaran televisi secara resmi di mulai pada tahun 1962 saat TVRI menayangkan siaran langsung hari ulang tahun kemerdekaan Indonesia ke-17, tepatnya pada tanggal 17 Agustus 1962. (Selvira, 2011 ; 12).

6. Sejarah Perkembangan Televisi di Indonesia


Pada tahun 1962 menjadi tonggak pertelevisian Nasional Indonesia dengan berdiri dan beroperasinya TVRI. Pada perkembangannya TVRI menjadi alat strategis pemerintah dalam banyak kegiatan, mulai dari kegiatan sosial hingga kegiatan-kegiatan politik. Selama beberapa dekade TVRI memegang monopoli penyiaran di Indonesia, dan menjadi “corong” pemerintah. Sejak awal keberadaan TVRI, siaran berita menjadi salah satu andalan, Bahkan Dunia dalam Berita dan Berita Nasional ditayangkan pada jam utama, Bahkan Metro TV menjadi stasiun TV pertama di Indonesia yang fokus pada pemberitaan, layaknya CNN atau Al-Jazeera. Pada awalnya, persetujuan untuk mendirikan televisi hanya dari telegram pendek Presiden Soekarno ketika sedang melawat ke Wina, 23 Oktober 1961. ((<http://warnainfo.blogspot.com /2012/03/sejarah-televisi.html> Di akses 15 September 2012).

Pada dasarnya stasiun televisi di Indonesia dibagi dalam dua bagian, yaitu stasiun televisi milik pemerintah dan stasiun televisi milik swasta. Jika sejak tahun 1962 di Indonesia hanya di kenal satu stasiun televisi yakni TVRI, maka di penghujung tahun 1980 dan awal 1990 suasana pertelevisian jadi meriah dengan munculnya stasiun televisi lain yang dikelola oleh swasta. Melalui SK menteri Penerangan No. 111/1990, mulailah diberikan kesempatan kepada pihak swasta untuk menyelenggarakan siaran televisi, sebagai konsekuensi logis dari SK Menpan tersebut, berdirilah Rajawali Citra Televisi Indonesia (RCTI), Surya Citra Televisi Indonesia (SCTV), Televisi Pendidikan Indonesia (TPI), Andalas-TV (ANTV) dan Indosiar. Setiap stasiun

televisi swasta mempunyai kewajiban memberikan 12,5% dari pendapatan mereka kepada stasiun televisi pemerintah (TVRI). Setiap stasiun televisi mempunyai stasiun pemancar dan stasiun penghubung sehingga memungkinkan siaran-siarannya dapat diterima di seluruh kawasan Indonesia. (Hasmawaty, 2002 ; 9).

Berikut adalah daftar 10 Stasiun televisi swasta pertama di Indonesia:

Tabel II.1. 10 Stasiun televisi swasta pertama di Indonesia

No	Logo	Nama stasiun	Nama perusahaan
1		RCTI	PT. Rajawali Citra Televisi Indonesia (RCTI) Jl. Raya Perjuangan No. 1, Kebon Jeruk, Jakarta Frekuensi Transp: 3774 Email : webmaster@rcti.tv Website : http://www.rcti.tv HUT : 24 Agustus 1989
2		SCTV	PT. Surya Citra Televisi Indonesia (SCTV) Jl. Asia Afrika Lot. 19 Jakarta Frekuensi Transp: 3756 Website : http://www.sctv.co.id HUT : 1 Januari 1993
3		ANTV	PT. Cakrawala Andalas Televisi (antv) Menara Standard chrtered It. 32 Jl. Prof Satrio No.164 Jakarta Frekuensi Transp: 4014 Website : http://www.an.tv HUT : 1 Maret 1993
4		Indosiar	PT. Indosiar Visual Mandiri (Indosiar) Jl. Damai 11 Daan Mogot, Jakarta Barat Frekuensi Transp: 4074 Website : http://www.indosiar.com HUT : 11 Januari 1995
5		METRO TV	PT. Media Televisi Indonesia (Metro TV) Kompleks Delta Kedoya Jl. Pilar Mas Raya kav. A-D, Jakarta Barat Frekuensi Transp: 4080 Website : http://www.metrotvnews.com E mail : cservice@metrotvnews.com HUT : 25 November 2000
6			PT. Televisi Transformasi Indonesia

		TRANS TV	(TransTV) Jl. Kapten P. Tendean Kav 12-14 A, Kec. Mampang Prapatan Jakarta Selatan Frekuensi Transp: 4084 E-mail : public.relations@transtv.co.id Website : http://www.transtv.co.id HUT : 15 Desember 2001
7		GLOBAL TV	PT Global Informasi Bermutu (Global TV) Jl. HR. Rasuna Said Blok X-2 Kav. 5 Jakarta, Indonesia Frekuensi Transp: 3934 Website : http://www.globaltv.co.id HUT : 8 Oktober 2002
8		TRANS 7	PT. Duta Visual Nusantara Tivi Tujuh (Trans7) Jl. Kapten P Tendean Kav 12-14 A Jakarta Frekuensi Transp: 3990 Email : public.relations@trans7.co.id Website : http://www.trans7.co.id HUT : 15 Desember 2006
9		TV ONE	PT. Lativi Mediakarya (tvOne) Jl. Rawa Terate II No.2 Kawasan Industri Pulo Gadung-Jakarta, Indonesia Frekuensi Transp: 3786 Website : http://www.tvone.co.id HUT : 14 Februari 2008
10		MNC TV	PT. Cipta Televisi Pendidikan Indonesia (MNCTV) Jl. Pintu II Taman Mini Indonesia Indah Pondok Gede, Jakarta Timur Frekuensi Transp: 4184 Website : http://www.mnctv.com HUT : 20 Oktober 2010

(Sumber :[http://clubbing.kapanlagi.com/threads/101518-Sejarah Pertelevisian-Swasta-Di-Indonesia](http://clubbing.kapanlagi.com/threads/101518-Sejarah-Pertelevisian-Swasta-Di-Indonesia). di unduh 15 September 2012 dan <http://info-infounik.blogspot.com/2011/03/frekuensi-channel-parabola-terbaru.html>. di unduh 10 November 2012)

Maraknya komunitas televisi swasta membawa banyak dampak dalam kehidupan masyarakat, baik positif atau negatif. Kehadiran mereka pun sering menimbulkan pro dan kontra dalam masyarakat. Pada satu sisi masyarakat

dipuaskan oleh kehadiran mereka yang menayangkan hiburan dan memberikan informasi, namun di sisi lain mereka pun tidak jarang menuai kecaman dari masyarakat karena tayangan-tayangan mereka yang kurang bisa diterima oleh masyarakat ataupun individu-individu tertentu. Bagaimanapun juga, televisi telah menjadi sebuah keniscayaan dalam masyarakat dewasa ini. Kemampuan televisi yang sangat menakjubkan untuk menembus batas-batas yang sulit ditembus oleh media masa lainnya. Televisi mampu menjangkau daerah-daerah yang jauh secara geografis, ia juga hadir di ruang-ruang publik hingga ruang yang sangat pribadi. Televisi merupakan gabungan dari media dengar dan gambar hidup yang bisa bersifat politis, informatif, hiburan, pendidikan, atau bahkan gabungan dari ketiga unsur tersebut. Oleh karena itu, ia memiliki sifat yang sangat istimewa.

Kemampuan televisi yang luar biasa tersebut sangat bermanfaat bagi banyak pihak, baik dari kalangan ekonomi, hingga politik. Bagi kalangan ekonomi, televisi sering dimanfaatkan sebagai media iklan yang sangat efektif untuk memperkenalkan produk pada konsumen. Sementara, bagi kalangan politik, televisi sering dimanfaatkan sebagai media kampanye untuk menggalang masa, contohnya adalah, banyak pihak yang menilai kemenangan SBY di Indonesia dan JFK di Amerika sebagai presiden adalah karena kepiawaian mereka memanfaatkan media televisi. Belakangan, televisi pun sering dimanfaatkan oleh pemerintah sebagai media sosialisasi sebuah kebijakan yang akan di ambil kepada masyarakat luas, seperti yang belakangan adalah sosialisasi tentang kenaikan harga BBM dan tarif dasar listrik. Kehadiran televisi banyak memberi pengaruh positif dalam masyarakat, terutama yang terkait dengan kemampuannya untuk menyebar informasi yang cepat dan dapat diterima dalam wilayah yang sangat luas pada waktu yang singkat. Hasil penelitian MRI (2001) terhadap para ibu yang diungkapkan oleh Puspito (Almira-online) menyebutkan bahwa siaran televisi memberikan dampak positif bagi anak-anak mereka. Diantara dampak positif

tersebut adalah menambah wawasan anak, anak menjadi lebih cerdas, anak dapat membedakan yang baik dan jahat, serta dapat mengembangkan keterampilan anak. Dampak negatif yang ia lihat pada anak mereka, yaitu berperilaku keras, moralitas negatif, anak pasif, dan tidak kreatif nilai sekolah rendah, kecanduan menonton, dan perilaku konsumtif. (<http://warnainfo.blogspot.com/2012/03/sejarah-televisi.html> Di akses 15 September 2012).

7. Stasiun Televisi di Makassar

Saat ini, sudah terdapat banyak stasiun-stasiun televisi yang ada di Indonesia, baik stasiun televisi lokal maupun nasional, namun untuk provinsi Sulawesi Selatan atau lebih khususnya kota Makassar, belum ada stasiun yang bertaraf nasional. Tercatat ada 5 stasiun televisi lokal yang beroperasi di Makassar, yaitu. TVRI Makassar, Makassar TV, Fajar TV, Celebes TV dan Sun TV, namun kelima stasiun televisi tersebut masih bersifat lokal, dengan demikian dirasa perlu adanya pengembangan pertelevisian di Makassar dengan taraf nasional.

Berikut adalah data-data stasiun lokal yang ada di Makassar

Tabel II.2. 5 Stasiun Televisi Pertama di Makassar

Stasiun Televisi	Frekuensi	Kabupaten/Kota
TVRI Makassar	E37 UHF	Makassar
Makassar TV	E23 UHF	Makassar
Fajar TV	E49 UHF	Makassar
Celebes TV	E31 UHF	Makassar
Sun TV	E51 UHF	Makassar

(Sumber : http://id.wikipedia.org/wiki/Daftar_stasiun_televisi_lokal_di_Indonesia. di akses 19 September 2012)

B. Fungsi dan peran televisi swasta

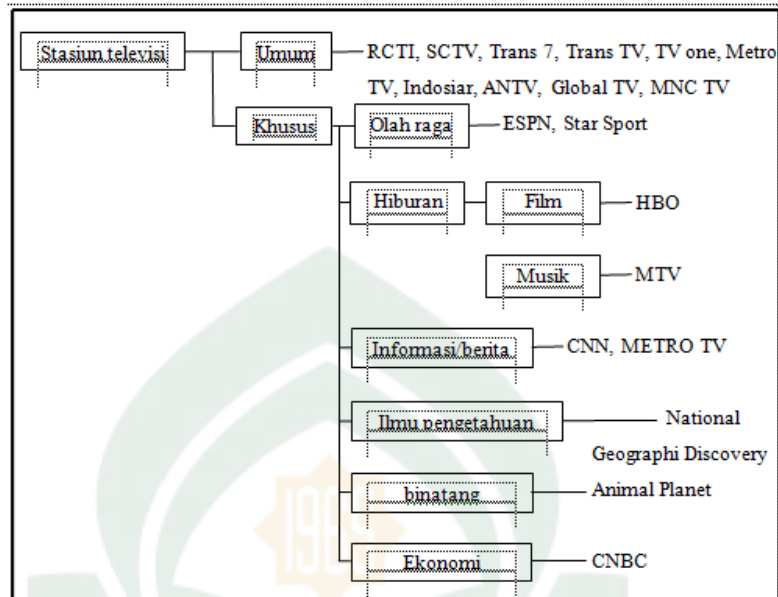
1. Fungsi Televisi

Sejak diselenggarakannya siaran televisi oleh pihak swasta, berbagai pertanyaan menyangkut peran dan fungsi televisi swasta nyaris tidak pernah berhenti terlontar di masyarakat. Bila hendak mengacu pada garis-garis besar haluan Negara (GBHN) yang ditetapkan pada SU MPR, fungsi televisi swasta relatif sama dengan TVRI dan bahkan dengan sarana media massa lainnya (media cetak, radio, dan film), yaitu sebagai alat perjuangan dan pembangunan bangsa, yang mengembang fungsi informasi, edukasi dan rekreasi. Bila ada hal yang membedakannya mungkin hanya karena di kelolah secara pribadi bukan oleh pemerintah. (Hasmawaty, 2002 ; 20).

Menurut Prof. Dr Onong Uchjana Effendy M.A (dalam Selvira) dalam bukunya yang berjudul "*Televisi Siaran Teori dan Praktek*", fungsi televisi sebagai salah satu media massa antara lain :

- a. Informasi, yaitu televisi di anggap sebagai media yang mampu menyiarkan informasi (berita).
- b. Pendidikan, yaitu dapat meningkatkan pengetahuan dan penalaran masyarakat secara bervariasi.
- c. Hiburan, yaitu televisi menjadi salah satu hiburan yang meriah di tengah-tengah keluarga dan masyarakat.

Berdasarkan fungsinya, ada stasiun televisi yang menyiarkan program acaranya secara umum tetapi ada juga stasiun televisi yang hanya mengkhususkan pada satu bidang saja, contoh seperti pada skema di bawah ini :



Skema II.1. Klasifikasi Stasiun Televisi

2. Karakteristik Televisi

Menurut Diah Wardhani dalam bukunya yang berjudul “*Media Relations: Sarana Membangun Reputasi Oranisasi: hal 32*”, Karakteristik televisi dapat dilihat kelebihan dan kekurangannya antara lain :

a. Kelebihan televisi

Mampu menampilkan hal menarik yang di tangkap oleh indera pendengaran dan penglihatan, mampu menampilkan secara detil suatu peristiwa / kejadian, suatu produk dan pembicara, karena mempengaruhi 2 indera sekaligus, maka efek persuasinya lebih kuat ketimbang media lainnya, jumlah pemirsanya lebih banyak, sehingga televisi merupakan media yang paling populer.

b. Kekurangan televisi

Biaya produksi mahal, waktu yang dibutuhkan untuk proses produksi sampai selesai sangat lama, khalayak sangat heterogen, sehingga sulit menjangkau publik sasaran yang diinginkan, peralatan peliputannya

sangat mahal dan rumit penggunaannya, bila tidak dipersiapkan dengan matang, maka pesan visual itu justru akan menciptakan image buruk.

3. Pemanfaatan Televisi

a. Televisi sebagai alat komunikasi

Televisi sebagai suatu alat dapat dimanfaatkan untuk mengkomunikasikan informasi, dengan menggunakan bayangan gambar dan suara, dengan hadirnya televisi yang merupakan alat ini, maka impian khalayak untuk dapat melihat sesuatu dari jarak jauh dapat menjadi kenyataan. Televisi sebagai suatu alat merupakan bagian dari suatu sistem yang besar, sehingga meskipun televisi merupakan kotak hitam ajaib, tetapi apabila gelombang elektromagnetik dari suatu pemancar televisi berhubungan langsung dengan televisi tadi yang telah ditekan tombolnya, maka akan berubah fungsi sebenarnya, disitulah kita dapat menikmati acara yang ditayangkan dari stasiun penyiaran yang bersangkutan.

Dengan demikian televisi dapat berfungsi dengan baik setelah ditempatkan pada keseluruhan dari suatu sistem yang besar, suatu sistem penyiaran televisi yaitu masalah produksi, pemancar dan televisi sebagai pesawat penerimaannya dan inilah yang disebut dengan “Trilogi Televisi”.

b. Televisi sebagai media massa

Dengan berkembangnya teknologi komunikasi, dunia dirasakan semakin sempit karena dalam beberapa saat saja kita dapat berhubungan dengan yang lain, walaupun kita berada dalam suatu tempat didunia menjadi suatu masyarakat dunia sehingga ikut mengakibatkan berkembangnya media massa, bukan saja media elektronik seperti radio dan televisi tetapi juga merambah ke media cetak.

Perkembangan media televisi sebagai media massa sangat besar manfaatnya dimana suatu peristiwa yang terjadi dibelahan bumi yang berbeda, dalam waktu yang sama dapat diikuti oleh masyarakat di

belahan bumi yang lain, dengan jumlah penonton yang relatif tidak terbatas jumlahnya sehingga perkembangan teknologi komunikasi menyebabkan abad ini sebagai abad informasi. Televisi sebagai media massa dengan kelebihan yang dimiliki, tidak akan menjadi saingan dari media massa lainnya, bahkan bersama media cetak dan radio merupakan “tritunggal media massa” yang mempunyai pengaruh dan akan membentuk suatu kekuatan yang besar serta menjadi tantangan bagi para pengelolanya agar mampu menjawab tantangan tersebut. (Selvira, 2011; 14)

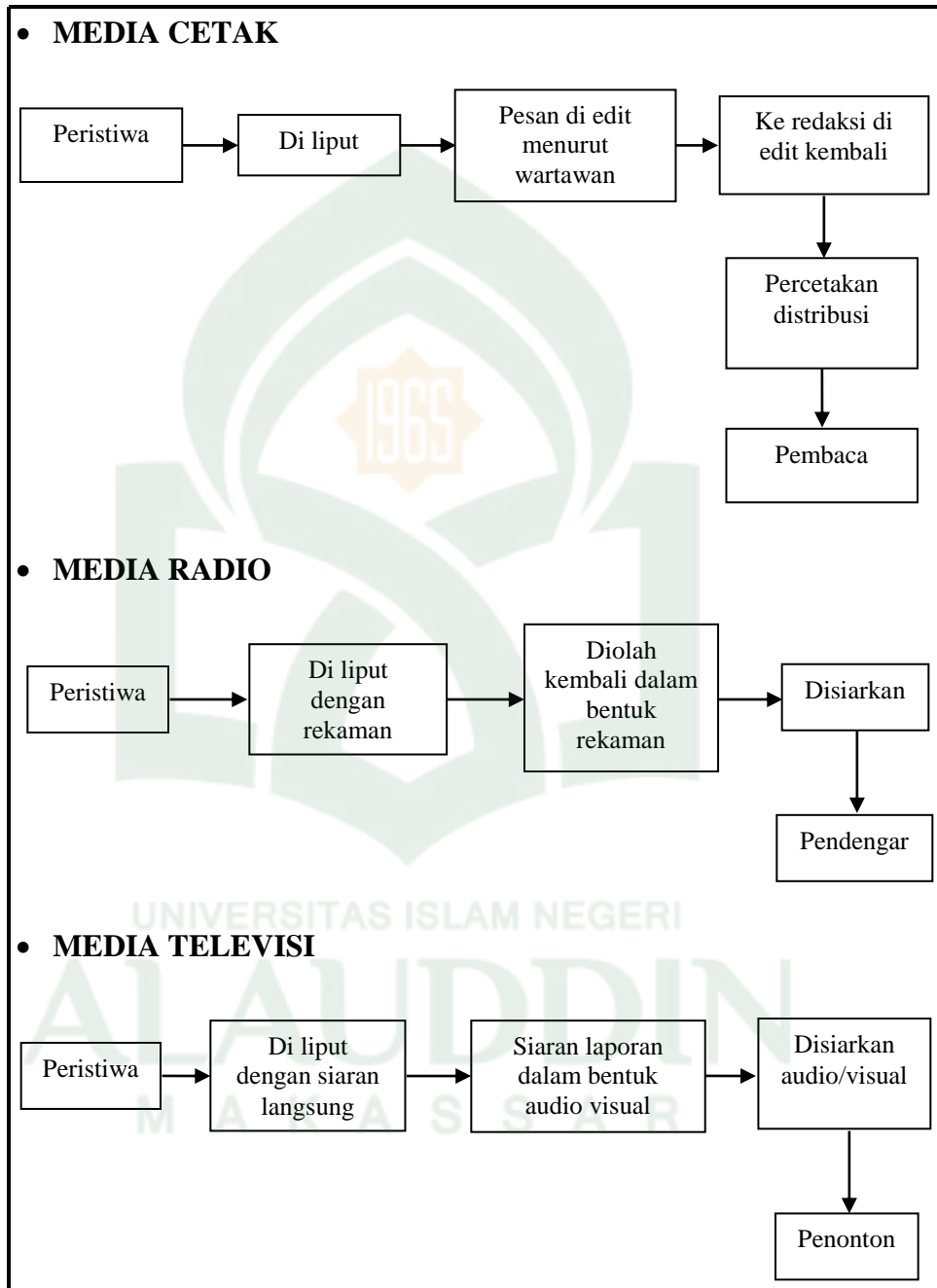
Secara skematis dapat dilihat perbedaan antara radio, televisi dan media cetak yang di gambarkan sebagai berikut :

Tabel II.3. Perbedaan antara radio, televisi dan media cetak

Jenis media	Perbedaan
Cetak	<ul style="list-style-type: none"> ➤ Dapat dibaca, di mana dan kapan saja ➤ Dapat dibaca berulang-ulang ➤ Daya rangsang rendah ➤ Pengolahan bisa mekanik dan elektrik ➤ Biaya relative rendah ➤ Daya jangkau terbatas
Televisi	<ul style="list-style-type: none"> ➤ Dapat didengar dan dilihat bila ada siaran ➤ Dapat dilihat dan didengar kembali bila diputar kembali ➤ Daya rangsang sangat tinggi ➤ Elektris ➤ Sangat mahal ➤ Daya jangkau besar
Radio	<ul style="list-style-type: none"> ➤ Dapat didengar bila siaran ➤ Dapat didengar kembali bila diputar kembali ➤ Daya rangsang rendah ➤ Elektris ➤ Relative murah ➤ Daya jangkau besar

(Sumber : Morissan, M.A,2008: hal 11)

Adapun proses penyampaian berita berdasarkan fungsi televisi sebagai media massa adalah sebagai berikut :



Skema II.2. Proses penyampaian pesan
(Selvira, 2011)

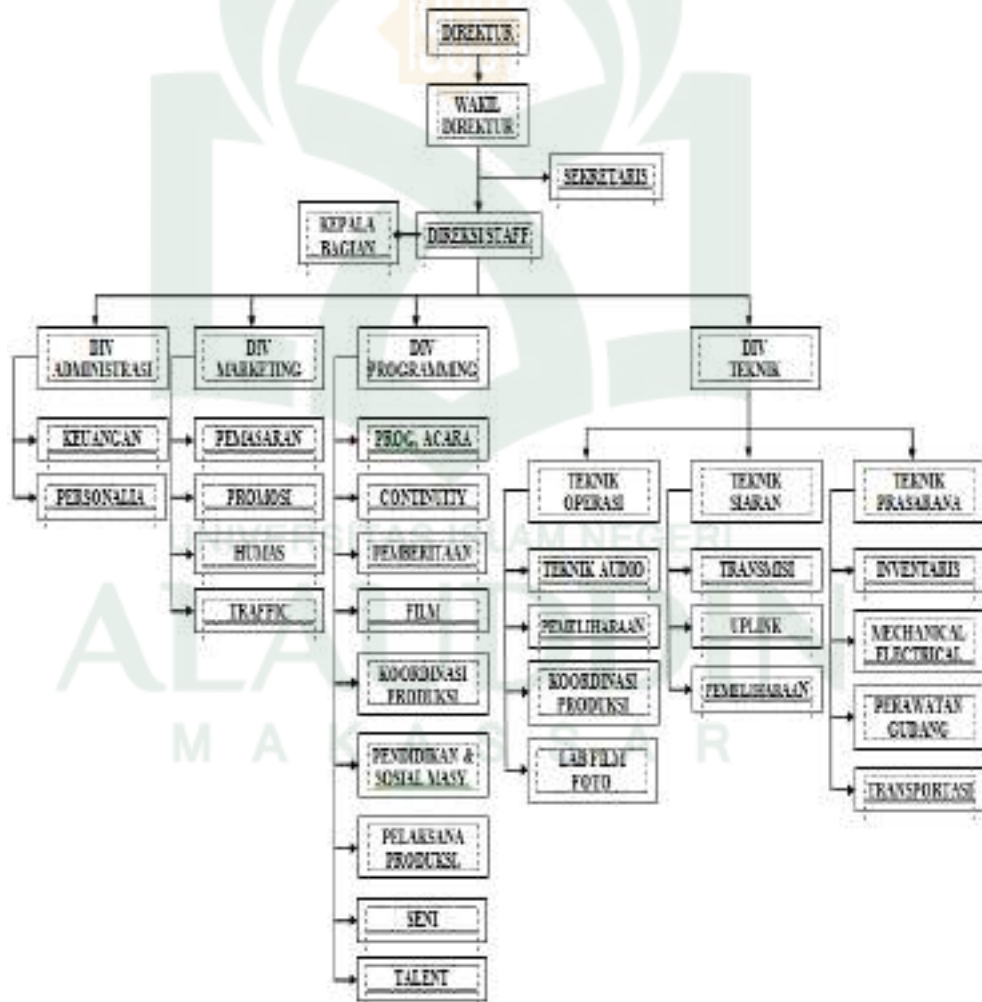
Media televisi selain ketiga unsur yang dimiliki media radio tersebut juga memiliki unsur visual berupa gambar. Televisi memiliki karakteristik visual, sehingga audiens menikmati televisi tidak monoton dan lebih santai. Disamping itu, pesan yang disampaikan melalui perpaduan gambar dan suara mampu menarik perhatian khalayak. (Selvira, 2011; 16). Di samping secara kodrati, dalam kedudukannya sebagai media massa, televisi swasta juga memikul tugas dan tanggung jawab yang sama dalam memainkan peran sebagai sarana bagi proses alih pengetahuan, alih teknologi dan alih nilai. Secara lebih spesifik, tentu setiap penyelenggara siaran televisi swasta memilih perannya sendiri-sendiri. TVRI memilih perannya sebagai alat persatuan dan kesatuan bangsa, RCTI dan SCTV memilih perannya sebagai saluran informasi dan hiburan, Metro TV dan TV One memilih perannya sebagai saluran berita. Peran demikian sangat mungkin dilakukan, karena siaran televisi memiliki berbagai kelebihan yang tidak dimiliki oleh sarana media massa lainnya, dengan jangkauannya yang dapat dikatakan bebas dimensi ruang dan waktu, siaran televisi sangat mungkin untuk memberikan pengaruh tertentu yang bersifat langsung dan terus menerus kepada pemirsanya. (Hasmawaty, 2002 ; 17).

4. Struktur organisasi Stasiun televisi

Struktur organisasi stasiun televisi pada umumnya tidak memiliki standar yang baku. Bentuk struktur organisasi stasiun televisi berbeda satu dengan yang lainnya, bahkan pada wilayah yang sama stasiun televisi tidak memiliki struktur yang persis sama. Perbedaan ini biasanya disebabkan oleh perbedaan skala usaha besar atau kecilnya stasiun televisi. Menurut *Willis* dan *Aldridge* (1991) stasiun televisi pada umumnya memiliki empat fungsi dasar (*areas of operations*) dalam struktur organisasinya (M.A Morissan; Manajemen Media Penyiaran; 147) yaitu :

- a. Bidang teknik
- b. Bidang program
- c. Bidang pemasaran
- d. Bidang administrasi

Melihat pembagian bidang tersebut, maka struktur organisasi setiap stasiun penyiaran komersial atau non komersial biasanya terdiri atas empat bagian ini sesuai dengan fungsinya masing-masing. Istilah yang digunakan untuk menunjukkan fungsi bagian masing-masing itu umumnya juga sama untuk setiap media penyiaran (Aswiydan, 2011; 67)



Skema II.3. Struktur Organisasi Stasiun Televisi Secara Umum

5. Klasifikasi stasiun televisi

Ada 4 jenis klasifikasi stasiun televisi berdasarkan lembaga penyiaran yang di atur dalam undang-undang, yaitu :

- a. Penyiaran publik, yaitu stasiun televisi yang dibiayai dan dikelola oleh pemerintah, seperti TVRI (rasional maupun regional).
- b. Penyiaran swasta, yaitu dikelola oleh suatu badan usaha yang bersifat komersil sehingga dapat menampilkan iklan pada siarannya seperti televisi swasta yang ada saat ini.
- c. Penyiaran komunitas, yaitu stasiun televisi dengan daerah siaran yang terbatas, seperti stasiun televisi lokal (Makassar TV dan Sun TV).
- d. Penyiaran berlangganan, yaitu televisi-televisi berlangganan yang ada dalam masyarakat (Top TV dan Indovision).

6. Jenis-jenis penyiaran televisi

- a. Televisi analog

Televisi analog adalah mengkodekan informasi gambar dengan memvariasikan voltase dan/atau frekuensi dari sinyal. Seluruh sistem sebelum televisi digital dapat dimasukkan ke analog. Sistem yang dipergunakan dalam televisi analog adalah NTSC (*National Television System Committee*), badan industri pembuat standar yang menciptakannya. Sistem ini sebagian besar diterapkan di Amerika Serikat (AS) dan beberapa bagian Asia Timur, seperti: China/Tiongkok, Jepang, Korea Utara, Korea Selatan, Taiwan, Mongolia. Sementara, sistem PAL (*Phase-Alternating Line, phase alternation by line* atau untuk *phase alternation line*).

Dalam bahasa Indonesia, garis alternasi fase, adalah sebuah encoding berwarna digunakan dalam sistem televisi broadcast, digunakan di seluruh dunia. PAL dikembangkan di Jerman oleh Walter Bruch, yang bekerja di Telefunken, dan pertama kali diperkenalkan pada 1967.

b. Televisi digital

Televisi digital adalah jenis TV yang menggunakan modulasi digital dan sistem kompresi untuk menyebar luaskan video, audio, dan signal data ke pesawat televisi. Televisi resolusi tinggi atau *high-definition television* (HDTV), yaitu standar televisi digital internasional yang disiarkan dalam format 16:9 (TV biasa 4:3) dan surround-sound 5.1 Dolby Digital. Ia memiliki resolusi yang jauh lebih tinggi dari standar lama. Penonton melihat gambar berkontur jelas, dengan warna-warna matang, dan *depth-of-field* yang lebih luas daripada biasanya. HDTV memiliki jumlah pixel hingga 5 kali standar analog PAL yang digunakan di Indonesia.

c. Televisi kabel

Televisi kabel sistem penyiaran acara televisi lewat frekuensi radio melalui serat optik atau kabel coaxial dan bukan lewat udara seperti siaran televisi biasa yang harus ditangkap antena. Selain acara televisi, acara radio FM, internet, dan telepon juga dapat disampaikan lewat kabel. Sistem ini banyak dijumpai di Amerika Utara, Eropa, Australia, Asia Timur, Amerika Selatan, dan Timur Tengah. Televisi kabel kurang berhasil di Afrika karena kepadatan penduduk yang rendah di berbagai daerah. Seperti halnya radio, frekuensi yang berbeda digunakan untuk menyebarkan banyak saluran lewat satu kabel. Sebuah kotak penerima digunakan untuk memilih satu saluran televisi. Sistem televisi kabel modern sekarang menggunakan teknologi digital untuk menyiarkan lebih banyak saluran televisi dari pada sistem analog.

d. Televisi satelit

Televisi satelit adalah televisi yang dipancarkan dengan cara yang mirip seperti komunikasi satelit, serta bisa disamakan dengan televisi lokal dan televisi kabel. Di banyak tempat di bumi ini, layanan televisi satelit menambah sinyal lokal yang kuno, menghasilkan

jangkauan saluran dan layanan yang lebih luas, termasuk untuk layanan berbayar. Sinyal televisi satelit pertama disiarkan dari benua Eropa ke satelit Telstar di atas Amerika Utara pada tahun 1962. Satelit komunikasi geosynchronous pertama, Syncom 2 diluncurkan pada tahun 1963. Komunikasi satelit komersial pertama di dunia, disebut Intelsat_I (disebut juga Early Bird), diluncurkan ke orbit pada tanggal 6 April 1965. Satelit jaringan televisi nasional pertama, Orbita, dibuat di Uni Soviet pada tahun 1967. Satelit domestik Amerika Utara pertama yang memuat siaran televisi adalah geostasiun Anik 1 milik Kanada, yang diluncurkan pada tahun 1872 di Satellite television.

(Sumber : <http://wennyrahmawati.wordpress.com> di akses tgl 31 mei 2014 pukul 02.11 wita)

7. Bagian-bagian stasiun televisi

Di dalam sebuah stasiun televisi terdapat bagian department yang berperan dalam pengoperasian stasiun televisi tersebut. Bagian-bagian yang ada dalam sebuah stasiun televisi yang bersifat umum, yaitu :

- a. Bagian yang mengurus kegiatan operasional stasiun televisi, yaitu
 - 1) Keuangan dan akuntansi, yaitu bagian yang mengurus masalah keuangan.
 - 2) Pembiayaan, yaitu bagian yang mengurus pembayaran gaji karyawan dan pemilihan pembelian peralatan.
 - 3) Penjualan dan pemasaran, yaitu bagian yang mengurus masalah iklan yang masuk.
 - 4) Bakat, yaitu bagian yang mengatur siapa artis yang akan dikontrak untuk suatu program acara serta mengurusnya jika artis tersebut sudah sampai dilokasi.
 - 5) Program, yaitu bagian yang menyusun jadwal diputarnya suatu program acara, membeli film-film asing maupun film lokal.

- 6) Penyiaran, yaitu mengawasi jalannya proses penyiaran agar berjalan dengan lancar.
- b. Bagian yang mengurus fisik bangunan
 - 1) Studio produksi, yaitu mengurus perawatan mesin dan peralatan-peralatan elektronik.
 - 2) Transmisi, yaitu mengurus pemancar/antenna stasiun televisi serta mengawasinya jika ada kerusakan elektronik maupun jika terkena sambaran petir.
 - c. Bagian yang mengawasi proses produksi
 - 1) Produksi, yaitu membuat acara yang akan disiarkan.
 - 2) Seni, yaitu mengurus latar, letak, dan pemasangan dekorasi panggung.
 - 3) Post produksi, yaitu bagian pemeriksaan film dengan menambahkan efek-efek suara/sinar.

8. Fasilitas stasiun televisi

Fasilitas yang diperlukan oleh stasiun televisi tidak sama antara stasiun televisi yang satu dengan yang lain. Fasilitas yang dibutuhkan didasarkan pada besar kecilnya stasiun televisi. Sebuah stasiun televisi yang kecil yang melayani suatu daerah tertentu yang tidak terlalu besar memerlukan lebih sedikit fasilitas penunjang dibandingkan dengan stasiun televisi yang besar yang terdiri dari berbagai macam studio dan fasilitas penunjang lainnya yang melayani cakupan daerah yang lebih luas. Didalam sebuah stasiun televisi terdapat fasilitas/bagian yang menunjang kegiatan pengoperasiannya (Selvira, 2011; 19), antara lain :

a. Menara pemancar

Menara pemancar televisi adalah suatu jenis bangunan tinggi untuk menyiarkan program acara stasiun televisi. Menara pemancar terbuat dari bahan beton ataupun baja, tetapi pada umumnya dari baja. Hal ini

dikarenakan pembuatan menara dari baja lebih mudah dan cepat waktu pelaksanaannya.



Gambar II.3. Menara Pemancara TVRI Makassar
(Sumber : Dokumentasi Pribadi, 2013)

Dalam membangun menara pemancar stasiun televisi, ada beberapa hal yang harus di perhatikan, yaitu :

1) Letak menara

Letak menara tergantung pada daerah yang akan dijangkau penyiaran atau radius penyiaran dan efisiensi biaya. Yang paling baik dan efisien yaitu terletak di datar daerah dengan kontur yang lebih tinggi dan daerah yang ingin dijangkau penyiaran, sehingga dapat mengurangi jumlah pendirian menara dan mengefisienkan biaya yang dikeluarkan.

2) Topografi

Menara penyiaran efisien bila letak topografinya berada ditempat tinggi, sehingga struktur yang dibangun tidak perlu terlalu tinggi dapat mencapai daerah yang ingin dijangkau penyiarannya.

3) Ketinggian menara.

Ketinggian menara direncanakan berdasarkan keperluan jangkauan penyiaran, tata letak dan kontur menara, agar dapat memancarkan siaran dengan baik dan tidak terhalang oleh bangunan lain, menara penyiaran harus lebih tinggi dari bangunan lain (200 m - 300 m), tetapi penetapan ketinggian juga mempertimbangkan biaya dan efisiensi menara.

4) Daerah bebas bangunan tinggi

Menara pemancar jangan diletakkan pada daerah yang telah ditetapkan pemerintah sebagai daerah yang bebas bangunan tinggi karena dapat mengganggu jalur penerbangan.

5) Sasaran penyiaran.

Sasaran penyiaran adalah pada daerah yang memiliki populasi penduduk yang banyak. Daerah yang ingin dicapai siaran tergantung dari populasi daerah yang ingin diutamakan. Antenna pada puncak menara untuk penyiaran terdiri dari elektroda-elektroda yang dapat mengatur bentuk radiasi pengiriman sinyal yang akan ditangkap oleh antenna penduduk, sehingga harus ditetapkan daerah yang akan memperoleh siaran dengan baik, juga dipertimbangkan keberadaan menara siaran lain yang telah ada sebelumnya.

6) Bangunan penghalang

Signal-signal yang dikirimkan antenna dari stasiun televisi harus secara langsung tanpa hambatan atau penghalang dan diterima oleh penerima dari antenna di menara. Signal yang dikirimkan dari stasiun televisi ke menara pemancar jangan sampai terhalang oleh bangunan tinggi agar signal tidak terputus akibat tidak dapat ditangkap oleh penerima menara.

Jika tidak bisa dihindari, maka pasang antenna pengulang (*relay station*) pada bangunan tinggi dengan jarak antara stasiun

televisi dengan menara pemancar yang baik adalah $\pm 10 - 20$ km, jika lebih, maka kualitas siarannya akan menurun.

7) Posisi menara siar yang sudah ada

Jika sudah ada stasiun televisi yang lebih disukai masyarakat karena kualitas siarannya baik dan jenis tayangannya menarik dan beragam, maka kearah itulah antenna penduduk diarahkan. Jika ingin membangun menara siar baru, sebaiknya disekitar lokasi tersebut.

8) Keadaan tanah

Penyelidikan keadaan tanah dilakukan agar diketahui jenis dan kekuatan tanah untuk menentukan pondasi yang sesuai dan efisien sebagai dasar pertimbangan jenis pondasi apa yang akan dipakai dan berapa besar biaya yang akan dikeluarkan.

9) Beban yang bekerja pada menara, seperti berat sendiri, struktur, berat antenna, parabola penerima dan prngirim signal, platforms, beban angin, dan gempa.

10) Pemasangan lampu penerangan

Lampu penerangan berfungsi pada malam hari, yaitu agar menara pemancar tersebut tampak dari udara untuk menghindari tabrakan oleh pesawat terbang yang melalui daerah sekitar menara tersebut. Lampu penerangan ini dipasang setiap jarak 30 – 50 meter.

11) Pemasangan penangkal petir

Menara pemancar membutuhkan penangkal petir untuk menghindari adanya korban jiwa bagi orang-orang yang berada disekitar menara mengingat ketinggian menara pemancar lebih tinggi dari bangunan sekitarnya, melindungi peralatan-peralatan yang ada pada puncak dan sisi menara dari kerusakan bahkan kehancuran akibat sambaran petir.

12) Pemakaian menara untuk beberapa antenna

Sebuah menara pemancar dapat dipakai oleh beberapa stasiun televisi sekaligus, yaitu dengan pembagian letak antenna dan juga pembagian ruangan di dalam TX room.

b. Stasiun relay studio

Stasiun relay pada dasarnya merupakan bagian dari pada stasiun televisi, di mana stasiun televisi merupakan tempat berlangsungnya kegiatan penyiaran (acara), sedangkan stasiun relay merupakan tempat untuk mengontrol antenna relay yang berfungsi sebagai alat pancar ulang dari stasiun televisi. Fungsi dari stasiun relay adalah berfungsi untuk memancarkan sinyal audio dan visual yang berasal dari induk (studio stasiun televisi) yang telah ditransmisikan melalui satelit, yang kemudian ditangkap oleh stasiun relay untuk di pancarkan kembali. (Aswiydan, 2011 ; 70-72).

Berikut adalah proses kerja stasiun relay sesuai dengan transmisi yang di gunakan :

1. *Transmisi Satellite*, yaitu transmisi dari studio ke stasiun relay di seluruh Indonesia.
2. *Transmisi Terrestrial*, yaitu transmisi dari stasiun relay daerah ke televisi pemirsa.
3. *Transmisi Microwave*, transmisi menggunakan sinyal gelombang mikro, biasanya untuk live event dari lapangan ke studio atau untuk back up dari studio ke stasiun relay terdekat.



Gambar II.4. Stasiun Relay untuk mengatasi hambatan geografis yang berbukit-bukit.
(Aswiydan, 2011)

c. Studio televisi

Studio televisi adalah sebuah ruangan untuk proses pengambilan gambar suatu program acara baik secara langsung maupun tidak langsung (proses perekaman/*post production*). Ukuran studio televisi sangat beragam mulai dari berukuran kantor biasa sampai dengan studio besar untuk berbagai macam program acara.

Sebuah stasiun televisi mempunyai beberapa studio televisi yang besarnya bervariasi sesuai kebutuhan. Ketinggian studio tersebut cukup tinggi, mengingat besarnya peralatan panggung (dekorasi panggung) setiap acara harus diganti sesuai acaranya, selain itu dibagian atapnya terdapat lampu yang digantung sehingga ketinggian studio harus tinggi.

Letak studio televisi sebaiknya jauh dari pusat kebisingan (jalan) dan jangan langsung berhubungan dengan udara luar (sebaiknya ada koridor pemisah). Ruang studio harus benar-benar terisolasi. Suara yang berasal dari luar jangan sampai terdengar didalam studio, dan suara yang

dihasilkan dari dalam studio jangan sampai memantul kembali. Oleh karena itu, ruangan studio baik bagian atasnya maupun bagian dindingnya harus diberi bahan akustik yang berfungsi untuk meredam suara.



Gambar II.5. Studio Televisi TVRI Makassar
(Sumber : Dokumentasi Pribadi, 2013)

d. Fasilitas penunjang studio

Sebuah studio membutuhkan fasilitas-fasilitas yang mendukung pengoperasiannya. Letak fasilitas harus dekat dengan studio itu sendiri, antara lain :

- 1) Ruang antara, yaitu ruangan perantara antara bagian luar dengan studio untuk meminimalkan suara yang masuk dari luar agar tidak langsung masuk ke dalam studio.
- 2) Ruang penyimpanan, yaitu ruangan tempat penyimpanan pakaian yang akan dipergunakan.
- 3) Ruang ganti, yaitu ruangan tempat ganti pakaian.
- 4) Ruang rias, yaitu ruangan rias pengisi acara (artis).
- 5) Ruang hijau, yaitu ruangan untuk menenangkan diri sebelum masuk ke dalam studio.

- 6) Ruang kamera, yaitu ruang tempat penyimpanan kamera.
- 7) Ruang lampu, yaitu ruang tempat penyimpanan lampu-lampu.
- 8) Ruang audio, yaitu ruangan tempat penyimpanan alat musik, *sound sistem, microphone, speaker* dll.

e. Ruang kontrol

Ruang kontrol adalah suatu tempat yang letaknya biasa dekat dengan studio televisi. Didalam ruangan ini terdapat peralatan-peralatan elektronik yang berfungsi untuk memonitoring dan mengontrol output dari studio.

f. Fasilitas teknik

Dalam pengoperasian stasiun televisi banyak diperlukan fasilitas peralatan elektronik yang membutuhkan tempat tersendiri. Ruangan tersebut biasanya ditempatkan menjadi satu tempat dalam CTA (*Central Technical Area*). Letak CTA ini tidak harus berdekatan dengan studio. Berikut ini adalah fasilitas-fasilitas teknik yang berada didalam CTA :

- 1) Ruang peralatan (*Equipment room*).
- 2) VTR (*Video Tape Recorder*).
- 3) Ruang telecine (Ruang Pengeditan).
- 4) *Master Control*.
- 5) *Maintenance Shop*.
- 6) *Telephone Equipment room*.
- 7) *Film Recording room*.

g. Perawatan bangunan

Mengingat besarnya investasi dalam sebuah stasiun televisi baik fasilitas maupun peralatannya, maka fasilitas serta peralatan tersebut dipakai secara intensif, dengan begitu sangat diperlukan pemakaian yang

terus menerus dari pendingin ruangan, tenaga listrik dan kelengkapan gedung lainnya.

Faktor ini mengharuskan adanya ruangan yang cukup untuk keperluan perawatan gedung, seperti pembersihan ruang perbaikan serta gudang suku cadang. Ruangan prasarana seperti peralatan mekanikal elektrik harus cukup besar untuk memudahkan perawatan dan menunjang perubahan yang mungkin dilakukan pada masa datang tanpa mengganggu kegiatan penyiaran.

h. Kantor

Ruang kantor ditujukan untuk para karyawan yang mengatur pengoperasian stasiun televisi tersebut secara keseluruhan. Ruang kantor baik yang terletak jauh dari studio, bahkan yang terletak pada bangunan lain, karena pada pengoperasiannya tidak berhubungan secara langsung dengan studio.

i. Fasilitas umum

Sebuah stasiun televisi harus memperhatikan fasilitas bagi karyawannya. Fasilitas ini dapat berupa kantin serta ruang pertolongan pertama, selain itu juga ada fasilitas toilet yang tidak hanya ditujukan bagi karyawan, tetapi juga untuk para pengunjung dan penonton studio.

j. Fasilitas penunjang

Sebuah stasiun televisi juga membutuhkan fasilitas-fasilitas yang berada diluar studio, antara lain adalah :

1) Garasi / tempat parkir untuk OB-van

Karena ketinggian OB-van lebih tinggi dari pada mobil biasa, maka diperlukan pengukuran yang tepat tentang ketinggian garasi tersebut.

2) Tempat perbaikan untuk OB-van

Letaknya harus dekat dengan garasi, karena peralatan yang ada didalam OB-van sulit untuk dikeluarkan dari dalam OB-van jika memerlukan perbaikan.

3) Kebutuhan parkir

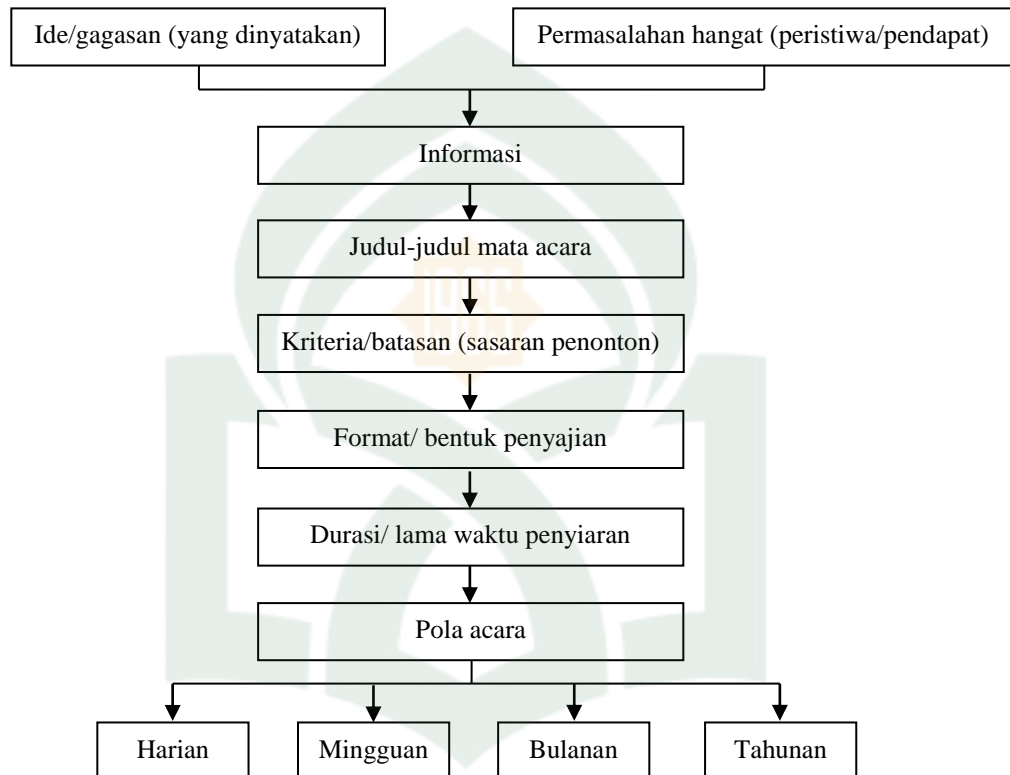
Kebutuhan akan tempat parkir kendaraan harus mempertimbangkan banyaknya karyawan stasiun televisi tersebut, artis, pengunjung, penontong studio, publik, umum yang memerlukan prasarana parkir baik itu untuk motor, mobil perorangan, maupun mobil stasiun televisi itu sendiri.

4) Fasilitas bongkar muat

Fasilitas ini ditujukan untuk bongkar muat peralatan dekorasi panggung, kamera-kamera yang besar dan peralatan elektronik lainnya juga sangatlah penting. Letak untuk fasilitas bongkar muat ini sebaiknya dekat dengan ruang peralatan, ruang penyimpanan dan studio.

9. Program stasiun televisi

Sumber informasi stasiun televisi berasal dari manusia, peristiwa dan realita. Manusia sebagai sumber informasi karena memiliki ide/gagasan yang dapat diolah menjadi suatu produksi acara.



Skema II.4. Program stasiun televisi

(Selvira, 2011; 28)

Program siaran (rangkaian mata acara) suatu stasiun televisi dapat berupa :

- Berita / penerangan
- Pendidikan / agama
- Seni dan budaya
- Hiburan (musik, komedi, sinetron, drama dan lain-lain)
- Olah raga
- Iklan/ layanan

10. Proses pengiriman signal

Kemajuan informasi menyebabkan sistem mentransmisikan atau mengkomunikasikan pesan ketempat yang jauh semakin efektif dan efisien. Pada mulanya telekomunikasi dilakukan menggunakan kawat yang direntangkan diatas tanah yang disebut sistem transmisi melalui kawat (*Wire Bounder Transmission*), kemudian menggunakan kabel coaxial yang dilapisi bahan pengaman di tanam dibawah atau didasar laut Perkembangan yang amat penting artinya dalam telekomunikasi adalah transmisi tanpa kawat (*Wireless Transmission System*) yang lebih dikenal dengan sistem transmisi radio (*Radio Transmission System*) yang juga digunakan dalam proses penyiaran televisi. (Selvira, 2011; 29).

C. Sistem penyelenggaraan siaran

Sistem penyelenggaraan televisi di Indonesia dikenal 2 bentuk sistem penyiaran, yaitu sistem penyiaran melalui INTELSAT dan sistem penyiaran melalui satelit palapa. Sistem intelsat adalah sistem penyiaran dari dan luar negeri, sedangkan satelit palapa untuk penyiaran dalam negeri saja.

1. Etika siaran

Setiap paket program siaran atau mata acara yang akan di siarkan, selain harus sesuai dengan kriteria yang di tetapkan oleh pemerintah, secara internal dilakukan sensor dengan memegang etika sebagai berikut :

- a. Tidak mengandung hal-hal yang bertentangan dengan pancasila dan UUD 1945.
- b. Mendukung kebudayaan pancasila dan UUD 1945 dalam semua segi kehidupan masyarakat.
- c. Mendukung dan menunjang pembangunan nasional sesuai dengan kebijaksanaan pemerintah baik di dalam maupun di luar negeri.

- d. Mendukung usaha mencerdaskan bangsa, serta mampu menyaring pengaruh buruk terhadap tata nilai peri kehidupan bermasyarakat, berbangsa dan bernegara.
- e. Menyadari kebhinekaan bangsa Indonesia, karena itu menjauhi hal-hal yang dapat menimbulkan pertentangan SARA (suku, agama, ras dan antar golongan).
- f. Menyajikan acara dengan sopan santun dan bahasa Indonesia yang baik dan benar, serta tidak menggunakan kata-kata, dialog, ungkapan dan judul acara yang dapat menyinggung perasaan, norma-norma kesusilaan dan kesopanan umum.
- g. Menjauhkan diri dari kemungkinan di gunakan sebagai sarana penyebar ideologi atau kebudayaan asing yang dapat melemahkan, kepribadian bangsa dan ketahanan nasional.

2. Waktu siaran

Waktu siaran untuk stasiun televisi swasta umumnya \pm 20 jam sehari semalam tetapi sekarang ini hampir semuanya mengudara selama hampir 24 jam non stop. Dengan adanya iklan komersial, stasiun televisi swasta bisa punya lebih banyak alokasi dana untuk membuat program acara yang lebih banyak dan mempunyai jam mengudara yang lebih panjang.

3. Jenis acara dan peruntukannya

Stasiun televisi swasta ini adalah wadah bagi pelayanan masyarakat dalam hal penyiaran informasi, pendidikan, penerangan, kebudayaan, hiburan dan lain-lain secara audio visual.

Untuk menentukan jenis siarannya adalah mengacu pada jenis dan presentasi acara-acara selama ini disiarkan oleh televisi pemerintah dan televisi swasta yang telah ada. Konsep ideal membuat paket acara televisi yang baik bukanlah meniru televisi asing atau gaya penggarapan film atau drama dari negara lain, tetapi tidak salah apabila para kolektor pembuat mata acara mencoba mencari kombinasi serta variasi disesuaikan dengan kebutuhan

pemirsa. (Hasmawaty, 2002; 18). Pada dasarnya setiap jam memiliki komposisi pemirsa yang berbeda. Mengetahui siapa pemirsa televisi pada waktu tertentu sangat penting dalam menentukan program yang akan ditayangkan. Hal ini juga bagi pemasang iklan. Tabel di bawah ini menjelaskan komposisi pemirsa yang terbentuk pada waktu-waktu tertentu setiap harinya. (M.A Morissan; Manajemen Media Penyiaran; 256)

Tabel II.4. Pembagian waktu siaran dan ketersediaan pemirsa

Bagian Hari	Pemirsa Tersedia
Pagi hari (06.00 – 09.00)	Anak-anak, ibu rumah tangga, pensiunan, pelajar, dan karyawan yang akan berangkat ke kantor
Jelang siang (09.00 – 12.00)	Anak-anak prasekolah, ibu rumah tangga, pensiunan, dan karyawan yang bertugas secara giliran
Siang hari (12.00 – 16.00)	Karyawan yang makan siang di rumah, pelajar yang pulang dari sekolah
Sore hari (16.00 – 18.00)	Karyawan yang pulang dari tempat kerja, anak-anak dan remaja
Awal malam (18.00 – 19.00)	Hampir sebagian besar pemirsa sudah berada di rumah
Jelang waktu utama (19.00 – 20.00)	Seluruh pemirsa tersedia menonton TV pada waktu ini
Waktu utama (20.00 – 23.00)	Seluruh pemirsa tersedia pada waktu ini, namun setelah itu pemirsa mulai berkurang utamanya anak-anak, para pensiunan dan mereka yang harus tidur lebih cepat agar dapat bangun pagi
Jelang tengah malam	Umumnya orang dewasa
Akhir malam (23-30 – 02.00)	Orang dewasa, termasuk karyawan yang bertugas secara giliran (<i>shift</i>)

(Sumber : M.A Morissan, 2008; 257)

Melihat fungsinya sebagai bahan penyiaran informasi, pendidikan, kebudayaan dan lain-lain, maka di simpulkan bahwa keberadaan wadah ini diperuntukkan bagi masyarakat serta instansi atau badan-badan tertentu yang ingin bekerja sama.

Ada 3 jenis siaran yang berhubungan langsung dengan masyarakat dalam arti yang memproduksi atau menyiarkan acara tersebut, masyarakat tertentu terlibat didalamnya. Ketiga jenis siaran yang di maksud adalah Siaran pendidikan/kebudayaan, Hiburan, dan Iklan.

Keterlibatan masyarakat dalam hal ini, lebih jauh dijelaskan sebagai berikut :

a. Siaran pendidikan/kebudayaan

Untuk siaran ini, masyarakat yang terlibat adalah siaran ilmiah (formal atau informal), mulai dari tingkat yang paling rendah sampai yang tertinggi. Kerja sama disini adalah dalam hal produksi siaran-siaran pendidikan dengan pihak-pihak tertentu. Untuk siaran penerangan menyiarkan informasi dalam bentuk siaran pandangan mata atau berita penyiar dilengkapi gambar-gambar yang sudah tentu faktual, juga diskusi panel, ceramah, komentar dan lain-lain yang semuanya realistik.

b. Hiburan

Masyarakat yang berhubungan dengan siaran jenis ini adalah artis yang akan mengisi acara tersebut serta pengunjung yang akan menonton secara langsung acara yang di produksi itu. Sebagian besar dari alokasi waktu masa siaran diisi oleh acara-acara hiburan.

c. Iklan

Pengadaan siaran iklan pada stasiun televisi swasta ini adalah hal yang sangat esensial, sebab menyangkut hidup dan kelanjutan stasiun televisi yang bersifat komersial. Yang terlibat dalam pengadaan siaran ini adalah para pemberi sponsor yang akan memanfaatkan keberadaan media audio visual ini, untuk memperkenalkan atau mengiklankan hasil-hasil

produksinya. Para pembeli waktu siar ini adalah perusahaan-perusahaan atau industri-industri yang menghasilkan produk tertentu yang akan dipasarkan kepada masyarakat luas.

Mengacu pada uraian di atas tentang sejauh mana keterlibatan masyarakat secara langsung terhadap ketiga jenis siaran yang di produksi atau disiarkan oleh siaran televisi ini, maka diambil kesimpulan bahwa keberadaan televisi komersial dalam hal peruntukan siaran adalah untuk masyarakat luas, tetapi dalam hal produksi siaran adalah untuk masyarakat/instansi tertentu.

4. Proses teknik produksi
 - a. Sistem langsung dari dalam studio

Acara yang sedang berlangsung didalam studio diambil gambar dan suaranya, hasilnya berupa signal-signal elektromagnetik dikirim ke ruang kontrol utama, kemudian dipadukan dengan efek-efek tertentu di ruang program continuity, hasilnya ditransmisikan ke pemancar untuk disiarkan pada saat itu juga, misalnya dialog interaktif.

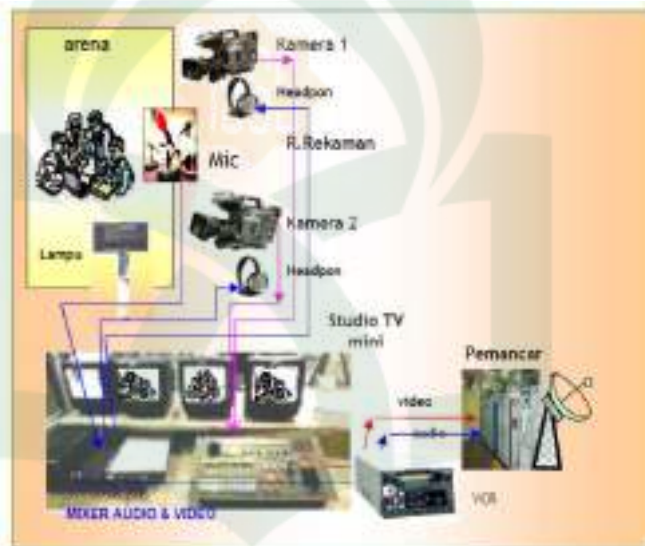


Gambar II.6. Sistem siaran langsung di dalam studio
(Sumber : Sartono, 2008; hal 231)

- b. Sistem langsung dari luar studio

Kegiatan atau peristiwa yang terjadi direkam dengan kamera elektronik diterima dan diolah oleh *outside broadcasting* (OB Van), acara hasil


pengolahan OB Van di transmisikan kedalam bentuk isyarat video (*video signal*) oleh pemancar dengan sistem gelombang mikro (*microwave*), berikut isyarat audio (*audio signal*) ditransmisikan melalui kawat telepon atau biasa disebut dengan sistem multiplexing memasuki stasiun televisi diatur terlebih dahulu di ruang kontrol utama, kemudian dipadukan dengan efek-efek tertentu di program continuity room, lalu dikirim ke pamancar untuk selanjutnya disiarkan pada saat itu juga. Misalnya acara-acara kenegaraan dan pertandingan sepak bola.



Gambar II.7. Sistem siaran langsung di luar studio
(Sumber : Sartono, 2008; hal 232)

c. Sistem tidak langsung dari dalam studio

Acara yang sedang berlangsung di ambil gambar dan suaranya terlebih dahulu, kemudian diadakan proses perbaikan dan penyuntingan (*editing*). Hasil dari proses editing tersebut di kirim ke ruang kontrol utama, kemudian dipadukan dengan efek-efek tertentu di program *continuity room*, selanjutnya menunggu waktu yang telah ditetapkan untuk menyiarkan acara tersebut, misalnya acara-acara kuis.



Gambar II.8. Sistem siaran tidak langsung
(Sumber : Sartono, 2008; hal 233)

d. Sistem tidak langsung dari luar studio

Prinsipnya sama dengan sistem langsung dari luar studio, hanya berbeda dalam proses karena dilakukan penyuntingan (*editing*) terlebih dahulu sebelum dikirim keruang kontrol utama dan menunggu waktu yang telah ditentukan untuk disiarkan.

D. Prospek Perkembangan Pertelevisian

1. Prospek perkembangan media televisi

Prospek perkembangan media televisi di Indonesia pada dekade terakhir ini, sejak berkembangnya teknologi komunikasi yang seakan-akan mampu memperpendek jarak dunia, selbihnya, kita boleh sepakat bahwa perkembangan media ini sebagai suatu industri yang dinamis, mengikuti perkembangan masyarakat dan peradabannya, menciptakan lapangan kerja , barang dan jasa serta menghidupkan industri lain yang terkait. Sebagai industri, media ini memiliki norma-norma yang menghubungkan institusi tersebut dengan masyarakat dan institusi sosial lainnya.

2. Kebijakan pemerintah

Pengadaan televisi swasta di Indonesia, di perkuat dengan surat keputusan menteri penerangan No. 111/Kep/Menpen/1990 tanggal 24 Juli 1990, yang isinya sebagai berikut :

- a. Setiap propinsi dibenarkan memiliki stasiun televisi swasta, sebagai alternatif informasi masyarakat dari media elektronik sejalan dengan perkembangan masyarakat yang ingin segera memperoleh informasi.
- b. Pemerintah membenarkan stasiun televisi swasta menyiarkan iklan 20% dari seluruh jenis siaran dan TVRI berhak mendapatkan persentase dari iklan tersebut.
- c. Stasiun televisi swasta dapat melakukan penyiaran lokal apabila memenuhi berbagai syarat oleh pemerintah antara lain penyiaran hanya terfokus pada 1 kota/ibukota propinsi
- d. Stasiun televisi swasta benar-benar memiliki kemampuan yang menyangkut biaya penyiaran, tidak dibenarkan memungut iuran atau menggunakan televisi asing (Hasmawaty, 2002).

3. Hambatan-hambatan

Berdasarkan SK Menpen No. 111/Kep/Menpen/1990, seluruh stasiun penyelenggaraan siaran televisi swasta lainnya (RCTI, Indosiar, SCTV, MNCTV, Anteve, MetroTV, Trans 7, Global TV, Trans TV dan TvOne) juga memperoleh izin siaran dengan jangkauan nasional yang sama, baik menggunakan jasa terestrial maupun jasa satelit. Pada satu sisi, kebijakan tersebut memberi peluang yang besar bagi stasiun televisi swasta untuk mengembangkan dirinya, namun pada sisi yang lain, kebijakan tersebut akan menimbulkan persaingan yang ketat. Mengingat kondisi perekonomian kita dan perkembangan belanja iklan sebagai satu-satunya sumber pendapatan televisi swasta yang cenderung tidak naik, maka dikhawatirkan akan terjadi persaingan yang tidak sehat.

Hambatan mendasar tersebut terutama sumber daya manusia professional yang sesuai dengan kebutuhan, sebagai perusahaan penyiaran televisi sampai saat ini, masih terbatas sekali lembaga pendidikan formal dan informal dibidang pertelevisian. Hambatan lain yang dihadapi oleh televisi swasta saat ini adalah belum lengkapnya perangkat peraturan tentang penyelenggaraan penyiaran televisi. (Hasmawaty, 2002 ; 26-27)

E. Prinsip ideal stasiun televisi

Untuk mendirikan suatu stasiun televisi, kita tidak hanya terpaku pada besarnya modal yang tersedia, tetapi di perlukan juga tempat atau lokasi yang cocok untuk pendirian stasiun televisi tersebut. Setelah lokasi dan modal tersedia, perlu juga dipikirkan tentang kondisi lingkungan disekitar lokasi serata bagaimana bentuk dari bangunan stasiun televisi yang diinginkan. Tentu saja hal tersebut tidak terlepas dari prinsip /kaidah-kaidah arsitektur yang ada. Untuk pembangunan suatu gedung stasiun televisi ini, perlu diperhatikan hal-hal sebagai berikut :

1. Persyaratan khusus

Sebagai bangunan yang peka terhadap gangguan getaran maupun gelombang elektomagnetik, maka kriteria dan pertimbangan harus diperhatikan dalam pemilihan lokasi bagi stasiun televisi adalah :

- a. Tidak berdekatan atau berada pada kawasan/bangunan industri.
- b. Tidak berdekatan dengan pelabuhan kapal laut.
- c. Tidak berdekatan dengan bandara dan tidak berada pada jalur/lintasan rute pesawat udara.
- d. Tidak berhubungan dengan jaringan transmisi baru selain stasiun tersebut.
- e. Tidak berdekatan dengan stasiun serta jalur lintas kereta api.

2. Persyaratan ruang studio produksi

Dalam perencanaan suatu studio produksi untuk suatu stasiun televisi swasta, hal-hal yang perlu di perhatikan adalah sebagai berikut :

- A. Gedung studio produksi harus dibangun dengan proteksi yang cukup baik terhadap *noise*, *reverberation time*, kebakaran dan kelembaban.
- B. Lantai studio harus terpisah dari lantai lainnya dalam bangunan.
- C. Dalam studio tidak boleh terjadi gempa.
- D. *Reverberation* harus sesuai dengan besar ruangan.
- E. Gedung dan peralatan instalasi listrik maupun instalasi lainnya harus memiliki sistem grounding yang sempurna.

F. Transisi penyiaran analog ke penyiaran digital

Indonesia mulai memasuki era penyiaran TV Digital terrestrial free-to-air. Sistem penyiaran televisi digital ini mampu memancarkan sinyal gambar dan suara dengan kualitas penerimaan yang lebih tajam serta jernih di layar TV dibandingkan siaran analog. Hal ini terjadi karena Kementerian Komunikasi dan Informatika selaku regulator telah menetapkan Peraturan Menteri Kominfo No.22/PER/M.KOMINFO/11/2011 tentang Penyelenggaraan Penyiaran Televisi Digital Terrestrial Penerimaan Tetap Tidak Berbayar (free to air).

Proses transisi dari analog ke digital menuju pada saat dihentikannya siaran analog (*analog switch-off*). *Analog Switch Off* (ASO) sudah dilakukan secara total di banyak negara, antara lain Amerika Serikat (12 Juni 2009), Jepang (24 Juli 2011), Kanada (31 Agustus 2011), Inggris dan Irlandia (24 Oktober 2012), Australia (2013). Indonesia menetapkan ASO secara nasional pada 2018.

Pada masa transisi, sinyal analog dan digital dipancarkan secara bersamaan yang dikenal dengan masa simulcast. Selain untuk tetap menjamin hak masyarakat mendapatkan informasi melalui media TV, tujuan masa transisi adalah agar masyarakat mulai melakukan peralihan ke siaran digital. Pada periode ini masyarakat juga bisa melihat perbedaan kualitas siaran analog dan digital. (<http://www.antaraneews.com/berita/402958/indonesia-mulai-masuki-era-tv-digital>. di akses tanggal 1 Juni 2014 pukul 01.01 WITA)

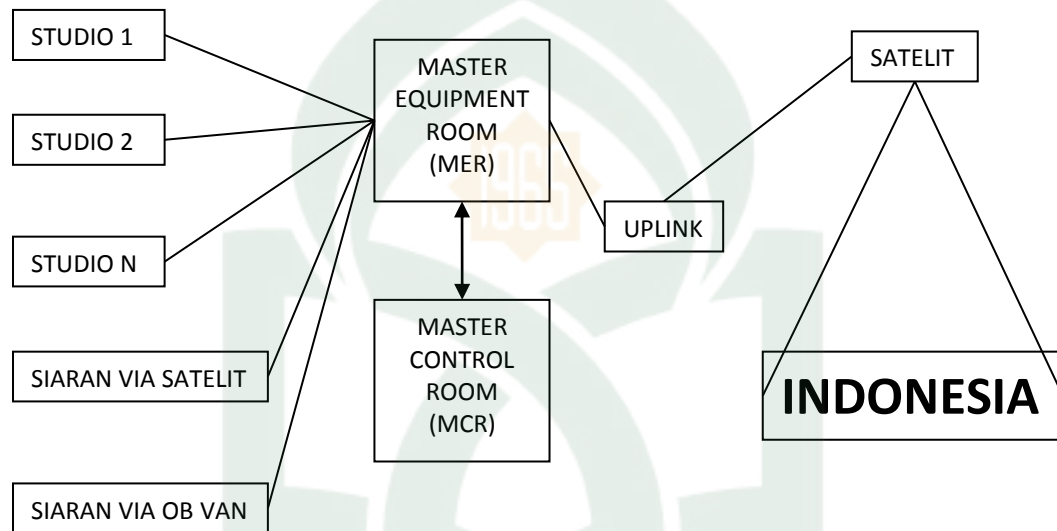
Adapun perbedaan yang paling mendasar antara sistem penyiaran televisi analog dan digital terletak pada penerimaan gambar lewat pemancar. Pada sistem analog, semakin jauh dari stasiun pemancar televisi, sinyal akan melemah dan penerimaan gambar menjadi buruk dan berbayang. Sedangkan pada sistem digital, siaran gambar yang jernih akan dapat dinikmati sampai pada titik dimana sinyal tidak dapat diterima lagi. Perbedaan TV Digital dan TV Analog hanyalah perbedaan pada sistem transmisi pancarannya, kebanyakan TV di Indonesia, masih menggunakan sistem analog dengan cara memodulasikannya langsung pada Frekwensi Carrier, Sedangkan pada sistem digital, data gambar atau suara dikodekan dalam mode digital (diskret) baru di pancarkan.

Orang awam pun dapat membedakan dengan mudah, jika TV analog sinyalnya lemah (semisal problem pada antena) maka gambar yang diterima akan banyak 'semut' tetapi jika TV Digital yang terjadi adalah bukan 'semut' melainkan gambar yang lengket seperti kalau kita menonton VCD yang rusak. Kualitas Digital jadi lebih bagus, karena dengan Format digital banyak hal dipermudah. (<http://nickyhaeriani.blog.com/tv-digital-vs-tv-analog/> di akses tanggal 31 Mei 2014 pukul 02.30 WITA).

G. Penggunaan Satelit untuk Siaran (*Broadcast*)

Setelah manusia merambah angkasa luar di awal tahun 60-an sampai sekarang, ditempatkan banyak stasiun radio pancar ulang di angkasa luar yang sering disebut dengan satelit komunikasi. Kebanyakan dari satelit tersebut diletakkan di ketinggian ± 36000 Km diatas permukaan bumi atau diletakkan pada orbit Geosinkron (Geo). Adapun satelit yang digunakan untuk siaran adalah SNG (*Satellite News Gathering*) yang merupakan alat untuk transmisi satelit yang portable, yang berarti SNG lebih praktis untuk dibawa kemana-mana (mudah berpindah tempat/mobile). Tidak hanya itu SNG ini juga mudah dalam hal proses install dan uninstal.

Orang pernah menyebutnya sebagai lampu senter. Dimana SNG merupakan lampu senternya sedangkan satelit merupakan cerminnya. SNG memantulkan materi berita/suatu kejadian, kemudian materi tersebut dipantulkan oleh satelit ke perangkat penerimanya atau yang biasa disebut dengan *Ground Segment* yang kemudian akan diproses di Master Control Room (MCR). SNG bisa digunakan untuk acara *live* dari luar studio.



Gambar II.9. Sistem kerja SNG
(Sumber : Nupliana, 2008; hal 17)

H. Studi banding

1. TVRI Makassar



Gambar II.10. Stasiun TVRI Makassar
(Sumber : Dokumentasi Pribadi)

Lembaga Penyiaran Publik Televisi Republik Indonesia Stasiun Sulawesi Selatan atau yang biasa disingkat LPP TVRI Sulsel atau TVRI Sulawesi Selatan didirikan pada tanggal 7 Desember 1972 di Kota Makassar merupakan salah satu Televisi Daerah milik Pemerintah Indonesia yang Berkantor di Jalan Kakatua, Kota Makassar.

(http://id.wikipedia.org/wiki/TVRI_Sulawesi_Selatan, di akses 28 Agustus 2013; 00:20 AM).

a. Kondisi fisik

- 1) Kondisi fisik alamiah, memiliki kontur yang relatif datar dengan pola drainase yang tersedia dan di dukung oleh pola vegetasi yang baik.
- 2) Kondisi fisik buatan menggunakan pekerjaan aspal pada pedestrian utamanya.

- b. Lokasi
 - 1) Terletak di Jl. Kakatua No 14, Makassar
 - 2) Luas area 1,65 Ha.
 - 3) Kriteria lokasi
 - a) Terletak di dalam kota.
 - b) Tidak berada dalam area industri.
 - c) Tidak berdekatan dengan sistem pemancar lainnya.
- c. Fasilitas
 - 1) Gedung administrasi studio produksi.
 - 2) Gedung balai latihan
 - a) Pemancar.
 - b) Bangunan perumahan.
 - c) Koperasi
 - d) Kantin.
- d. Kondisi prasarana
 - 1) Penghawaan menggunakan AC Central (AHU).
 - 2) Pencahayaan menggunakan sistem pencahayaan alami dan buatan.
 - 3) Perlengkapan teknis.
 - 4) Air bersih dari PDAM.
 - 5) Listrik bersumber dari PLN dan genset.
 - 6) Komunikasi-komunikasi intern dan ekstern yaitu telepon dan fax.
Sistem keamanan menggunakan fire alarm, fire hydrant dan sprinkler head.
- e. Bidang usaha
 - 1) Melaksanakan tata usaha TVRI stasiun Makassar.
 - 2) Perencanaan penyiaran acara.
 - 3) Perencanaan liputan dan produksi pemberitaan.

2. Metro TV Jakarta



Gambar II.11. Stasiun Metro TV Jakarta
(http://id.wikipedia.org/wiki/Metro_TV)

MetroTV adalah sebuah stasiun televisi swasta Indonesia yang didirikan oleh PT Media Televisi Indonesia. Stasiun ini resmi mengudara sejak 25 November 2000 di Jakarta. (http://id.wikipedia.org/wiki/Metro_TV; di akses 29 Agustus 2013, 01:10 PM).

a) Lokasi

Terletak di Jl. Pilar Mas Raya kavling A-D, Kedoya, Kebon Jeruk, Jakarta Barat. Dengan luas Luas area 3000 m².

b) Terdiri 5 department utama yang membawahi beberapa bagian, yaitu :

- 1) Pemimpin redaksi, meliputi bagian program dan berita.
- 2) *Technical department*, meliputi bagian teknik dan transmisi.
- 3) *Sales and marketing department*, meliputi bagian penjualan dan pemasaran.
- 4) *Finance and administration department*, meliputi bagian keuangan dan kepegawaian (*human resource*).
- 5) *Program and development department*, meliputi bagian *public relation dan traffic*.

c) Program siaran

1) Acara berita, meliputi :

- Berita dalam tiga bahasa “*News Flash*” yaitu bahasa Indonesia, Inggris dan Mandarin.
- Berita “*Headline News*” yaitu berita dalam dan luar negeri.
- Berita ekonomi dalam acara “*Market Review*”

2) Acara hiburan, meliputi :

- Acara gaya hidup dalam acara talk show.
- Kuis dan infotainment.
- Pertunjukan musik dan film dokumenter

3. RCTI Jakarta



Gambar II.12. Stasiun RCTI Jakarta
(<http://id.wikipedia.org/wiki/RCTI>)

RCTI (Rajawali Citra Televisi Indonesia) adalah stasiun televisi swasta Indonesia pertama. RCTI pertama mengudara pada 13 November 1988 dan diresmikan 24 Agustus 1989. Pemerintah mengizinkan RCTI melakukan siaran bebas secara nasional sejak tahun 1990 tapi baru terwujud pada akhir 1991 setelah membuat RCTI Bandung pada 1 Mei 1991. Pada 2004 RCTI

termasuk stasiun televisi yang besar di Indonesia. (<http://id.wikipedia.org/wiki/RCTI>. di akses 28 Agustus 2013, 10:35 PM).

a. Kondisi fisik

- 1) Kondisi fisik alamiah memiliki kontur yang relative datar dengan pola-pola drainase yang tersedia dan di dukung oleh vegetasi yang baik.
- 2) Kondisi fisik buatan menggunakan pekerjaan aspal pada pedestrian utama.

b. Lokasi

- 1) Terletak di Jl. Raya Perjuangan, Kebon Jeruk, Jakarta barat.
- 2) Luas area 10 Ha.
- 3) Kriteria lokasi
 - a) Tidak berdekatan dengan landasan pesawat udara, pelabuhan laut, stasiun kereta api, terminal bus atau jalan raya pada area industri.
 - b) Tidak jauh dari jalur kota.
 - c) Ditunjang dengan jaringan utilitas kota.
 - d) Tidak berdekatan dengan gedung-gedung pencakar langit.

c. Fasilitas

- 1) Gedung Administrasi
- 2) Gedung Studio
- 3) Gedung pemberitaan
- 4) Gedung penunjang
 - a) Klinik dan koperasi
 - b) Masjid
 - c) Bank
 - d) Kantor

d. Kondisi prasarana

- 1) Penghawaan menggunakan sistem penghawaan terpusat (AHU).

- 2) Pencahayaan menggunakan sistem pencahayaan alami dan buatan.
- 3) Perlengkapn teknis
 - a) Air bersih yang bersumber dari PDAM dan sumur sintesis.
 - b) Pada listrik bersumber dari PLN, baterai kosong dan genset.
 - c) Komunikasi intern dan ekstrern yaitu telepon dan faximile.
 - d) Sistem keamanan menggunakan panel alarm kontrol, panel untuk balon kontra, *bell alarm*, *house reli* dan *wet riset*.
- e. Bidang usaha
Usaha dalam bidang industri jasa media komunikasi, seperti :
 - 1) Usaha periklanan.
 - 2) Usaha menyelenggarakan televisi swasta.

BAB III

TINJAUAN KHUSUS STASIUN TELEVISI

A. Kondisi dan potensi lokasi perencanaan

➤ **Keadaan alam kawasan metro Tanjung Bunga**

Metro Tanjung Bunga merupakan kawasan pesisir pantai di selatan kota Makassar. Metro Tanjung Bunga terletak pada Kecamatan Tamalate dan termasuk dalam bagian wilayah kota (BWK) C dan WP IV dengan fungsi dominan sebagai kawasan rekreasi, jasa pariwisata. Sedangkan fungsi penunjangnya berupa kawasan pemukiman, perdagangan, dan pendidikan tinggi. Lokasi ini telah memiliki detail peruntukan lahan tersendiri yang menjadi pedoman bagi pihak *developer* dalam pengembangan fungsi lahan dan kawasan.

Metro Tanjung Bunga merupakan kawasan yang berbatasan langsung dengan air laut, membuat daerah ini bertapak basah, berawa, dan berpasir khas lingkungan pantai. Secara umum kondisi hidrologi berupa air asin (air permukaan), dengan kualitas air yang sedikit kotor dan berbau, berwarna biru kecoklatan, sebagai akibat dari endapan lumpur dan limbah buangan masyarakat serta tempat pelelangan ikan. Beberapa lokasi di kawasan ini dipenuhi hutan bakau (*mangrove*) dengan kondisi vegetasi yang sangat jarang. Pada tapak, dapat ditumbuhi tanaman khas pesisir pantai seperti kelapa sebagai vegetasi tapak, dan kontrol visual pada tapak.

➤ **Konsep Pengembangan**

Pembangunan kawasan Tanjung Bunga dilaksanakan berdasarkan konsep Kota Mandiri yang dijabarkan kedalam empat zona pengembangan, yaitu pariwisata, ekonomi, niaga, permukiman dan olahraga. Konsep ini dimaksudkan untuk menciptakan suasana kota Tanjung Bunga yang apik, serasi dan tertata rapi serta memiliki nilai ekonomis yang tinggi.

➤ Zona pengembangan kawasan wisata Tanjung Bunga

Dikembangkan sebagai daerah tujuan wisata Sulawesi Selatan. Selain memanfaatkan potensi alam yang dimilikinya berupa Sungai Jeneberang, Danau Tanjung Bunga serta Pantai Akkarena untuk pengembangan wisata bahari, di dalam kawasan Tanjung Bunga juga akan dibangun industri pariwisata lainnya seperti wisata pantai, wisata air, wisata religius, wisata budaya, wisata keluarga serta wisata anak-anak.

Beberapa sarana dan prasarana pariwisata yang dikembangkan untuk melengkapi industri pariwisata di Tanjung Bunga adalah *commercial recreation center*, fasilitas wisata air, *games center*, *play land*, *art and culture shop*, *harbor activities*, *water park*, *parking area*, hotel dan restoran.

Saat ini fasilitas wisata yang telah dikembangkan di kawasan Tanjung Bunga adalah Pusat Rekreasi Akkarena. Area wisata yang tepat berada di pesisir pantai barat Selat Makassar ini merupakan daerah tujuan wisata primadona bagi masyarakat Sulawesi Selatan.

Selain potensi wisata yang dimiliki kawasan metro Tanjung Bunga, juga terdapat beberapa potensi lain yaitu:

1) *Celebes Convention Centre*

Celebes Convention Centre (CCC) merupakan gedung yang dimiliki oleh Dinas Koperasi dan UKM Sulawesi Selatan yang terletak lebih dekat dengan pintu gerbang Tanjung Bunga. Gedung ini menempati lahan seluas 1,5 hektar dan memiliki 3 gedung utama yaitu Exhibition Hall dengan kapasitas 10.000 orang, Convention Center dengan kapasitas 5.000 orang dan Ballroom dengan kapasitas 4.000 orang.

Kawasan Tanjung Bunga yang terpadu memberikan keunggulan bagi *Celebes Convention Centre (CCC)* untuk berkembang dengan pesat. *Celebes Convention Center (CCC)* telah menjadi langganan

untuk event seperti meeting, pameran, pernikahan maupun event showbiz.

- 2) Mall GTC
- 3) Trans studio Makassar

Trans studio Makassar dikembangkan oleh PT. Trans Kalla Makassar, dibangun diatas lahan seluas 14 hektar di kawasan metro tanjung bunga yang menjadi pusat hiburan dan disnis bertaraf internasional yang meliputi pusat hiburan keluarga, pusat perbelanjaan, hotel dan pemukiman. Unit-unit usaha yang sinergi .area ini terdiri dari Trans Studio Hotel dan Residential, Trans Studio Theme Park, dan Trans Studio Walk.

B. Tinjauan Pengadaan Stasiun Televisi Swasta Di Makassar

1. Tujuan pengadaan stasiun televisidi Makassar

Stasiun televisi di Makassar merupakan wadah pelayanan kepada masyarakat umum, khususnya masyarakat lokal yang berada di sekitar stasiun televisi dalam memberikan informasi yang mengandung nilai pendidikan, hiburan, penerangan, kebudayaan dan lain-lain, yang disiarkan secara visual dan audio. (Rahim,2006; 67)

2. Dasar pengadaan stasiun televisi di Makasar

Menurut pasal 31 undang-undang No. 32 Tahun 2002 tentang undang-undang penyiaran, dimana undang-undang tersebut memiliki kelonggaran mengenai pendirian stasiun televisi baru, bagian kesembilan dalam ayat-ayatnya disebutkan bahwa :

- a. Lembaga penyiaran yang menyelenggarakan jasa penyiaran radio atau televisi terdiri atas stasiun penyiaran jaringan dan/atau stasiun penyiaran lokal.
- b. Lembaga penyiaran publik dapat menyelenggarakan siaran dengan sistem stasiun jaringan yang menjangkau seluruh wilayah Republik Indonesia.

- c. Lembaga penyiaran swasta dapat menyelenggarakan siaran melalui sistem stasiun jaringan dengan jangkauan terbatas.
 - d. Ketentuan lebih lanjut mengenai pelaksanaan sistem stasiun jaringan disusun oleh Komisi Penyiaran Indonesia (KPI) bersama dengan pemerintah.
 - e. Stasiun penyiaran lokal dapat didirikan pada lokasi tertentu dalam wilayah Republik Indonesia dengan wilayah jangkauan siaran terbatas pada lokasi tertentu.
 - f. Mayoritas pemilik modal awal dan pengelolaan stasiun penyiaran lokal lebih diutamakan kepada masyarakat di daerah tempat stasiun lokal itu berada.
3. Lingkup pelayanan
- Stasiun televisi bertujuan untuk memberikan informasi yang aktual dan hiburan yang mendidik kepada masyarakat yang disajikan secara audio visual sebagai alternatif pilihan yang lain selain stasiun televisi.
4. Jangkauan siaran dan program acara
- a. Jangkauan siaran
- Stasiun televisi di Makassar merupakan stasiun penyiaran nasional sesuai dengan undang-undang penyiaran dengan jangkauan siaran yang mencakup wilayah Indonesia.
- Agar siaran dapat diterima oleh seluruh masyarakat Indonesia, maka dilengkapi dengan antena penerima dan antena pemancar sebagai pengirim untuk kemudian dipancarkan ke antena penerima.
- b. Sasaran penyiaran acara
- Sasaran stasiun televisi di Makassar tentunya adalah masyarakat Indonesia yang mencakup berbagai jenis umur dan golongan karena setiap jenis acara yang ditayangkan memiliki sasaran umur sehingga masyarakat dapat menentukan program acara yang patut ditonton dan yang tidak patut ditonton. (Rahim, 2006; 69)

c. Penentuan jenis siaran

Perkembangan dalam dunia informasi dan persaingan dalam dunia pertelevisian saat ini semakin hari semakin berat sehingga stasiun televisi dituntut untuk mampu menentukan jenis siaran dan kualitas tayangan yang bermutu dengan tidak meninggalkan kode etik penyiaran dan norma-norma yang berlaku dalam masyarakat.

d. Program acara televisi

Program acara yang disajikan mengandung nilai informasi yang bersumber dari manusia, peristiwa-peristiwa yang terjadi dalam masyarakat dan dari realita atau kenyataan. Setiap informasi yang disajikan harus mengandung nilai-nilai berita yaitu penting dan menarik serta aktual sehingga setiap masyarakat ingin mengetahui informasi tersebut karena peristiwa ini terjadi di sekitar mereka.

Program acara dipengaruhi oleh beberapa hal, seperti jenis acara yang menjadi acara unggulan dalam stasiun televisi itu, minat masyarakat terhadap sesuatu yang sedang berkembang dalam kehidupan, prediksi tayangan yang akan disukai oleh masyarakat dan lain-lain. (Rahim, 2006; 70)

Adapun pembagian untuk setiap jenis acara, yaitu :

- 1) Berita / penerangan
 - a) Berita aktual.
 - b) Liputan langsung, seperti reportase dan komentar.
 - c) Dialog interaktif, seperti wawancara dan diskusi panel.
- 2) Pendidikan / agama
 - a) Diskusi pendidikan.
 - b) Kajian agama.
- 3) Seni dan budaya
 - a) Kebudayaan / liputan keliling.
 - b) Pariwisata.
 - c) Kesenian.

- 4) Hiburan
 - a) Musik, drama dan film.
 - b) Kuis dan infotainment.
 - c) Talk show.
- 5) Olahraga
 - a) Liputan langsung di lapangan dan wawancara.
- 6) Iklan / publik service

C. Proses Pengoperasian Stasiun Televisi

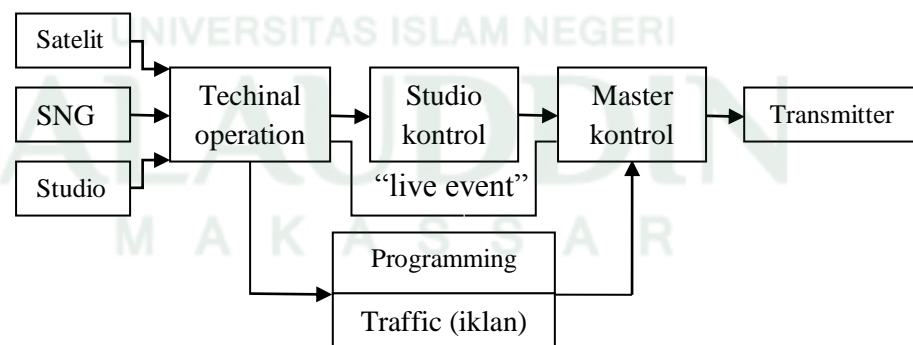
1. Proses pembuatan acara

Proses pembuatan acara suatu program televisi tidaklah harus dilakukan didalam studio televisi, tetapi dapat juga dilakukan diluar studio langsung di lokasi yang bersangkutan .program acara tersebut dalam bentuk siaran langsung ataupun siaran tidak langsung.

a. Program acara siaran langsung

Siaran langsung atau *live event* dapat dibedakan dalam dua kategori besar, yaitu siaran langsung yang berasal dari studio atau area stasiun televisi itu sendiri dan siaran langsung yang berasal dari luar area stasiun televisi baik dari dalam kota maupun dari luar kota.

(Rahim, 2006; 71)

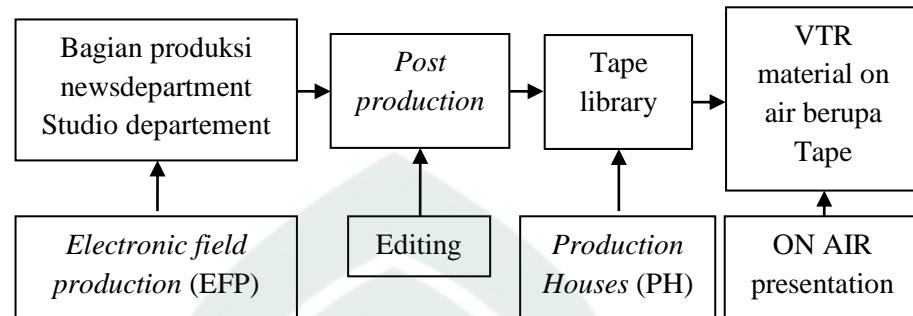


Skema III.1. Proses alur siaran langsung
(Rahim, 2006; 72)

b. Program acara siaran tidak langsung

Karena disebut sebagai siaran tidak langsung, maka acara tersebut kejadiannya sudah dilakukan terlebih dahulu, kemudian dilakukan

proses penyempurnaan, baik sistem audio (suara) melalui mixing atau dubbing, maupun sistem video (gambar) melalui proses editing, *titling*, *chromo key*, dan sebagainya.



Skema III.2. Proses alur siaran tidak langsung (Rahim, 2006; 73)

2. Proses penyiaran acara

Penyiaran acara dapat dilakukan di dalam maupun di luar studio kemudian diproses lebih lanjut agar dapat disiarkan kepada masyarakat.

a. Penyiaran acara dari dalam studio

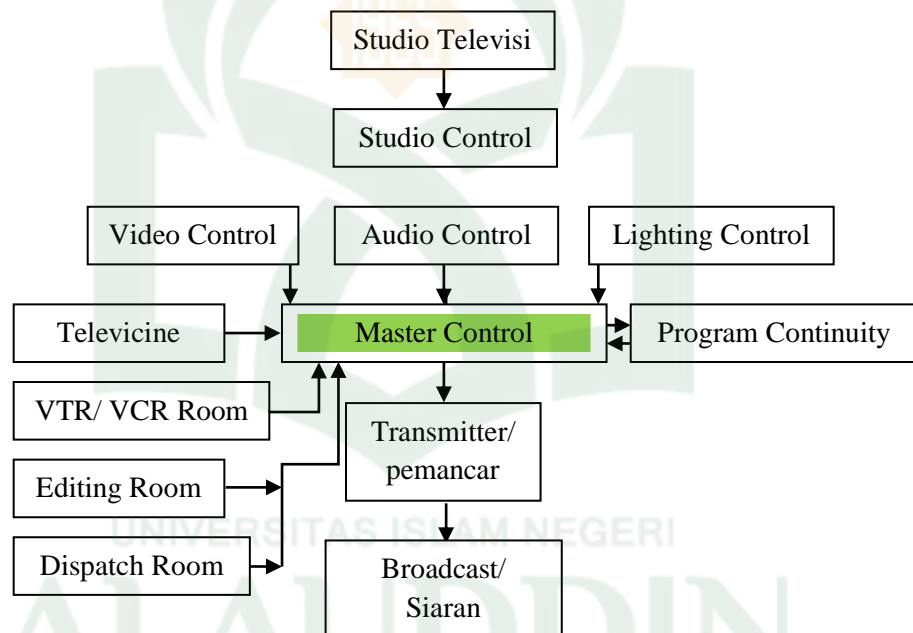
Secara umum, pembuatan acara di dalam studio dibagi menjadi dua macam, yaitu program acara yang dapat langsung disiarkan kepada masyarakat dan program acara yang harus direkam dan diolah terlebih dahulu sebelum disiarkan kepada masyarakat luas (Rahim, 2006; 73). Proses pembuatan program acara televisi melibatkan banyak pihak yang jumlah dan keahliannya tergantung dari acara yang akan dibuat.



Gambar III.1. Proses penyiaran acara dari dalam studio (Sumber : Sartono, 2008; hal 231)

Siaran langsung dari dalam studio mempunyai resiko kegagalan lebih sedikit karena sistem jaringan terhubung langsung dengan bagian penyiaran, baik melalui kabel koaksial sebagai standar normal pengiriman sinyal video maupun melalui fiber optik untuk standar yang lebih bagus, antara studio dan master control terdapat hubungan jaringan pengiriman sinyal yang bolak balik karena ada beberapa event siaran langsung dari luar yang di kirim dan diproses produksi di ruang studio terlebih dahulu sebelum di tayangkan. (Rahim, 2006; 75).

Proses alur produksi suatu program acara sampai dapat diterima oleh masyarakat adalah sebagai berikut :



Skema III.3. Proses aliran siaran (Produksi)
(Sumber : Rahim, 2006; 75)

b. Penyiaran acara dari luar studio

Untuk menyajikan acara dari luar studio, dipergunakan sebuah kendaraan besar yang biasa disebut *Outside Broadcast van* (OB-van atau TV-van). Kendaraan ini pada hakekatnya adalah ruang kontrol dalam bentuk mini, didalamnya terdapat berbagai peralatan untuk memproduksi sebuah acara. Untuk siaran luar, semua hasil produksi

dikontrol dalam mobil OB-van kemudian dikirim ke studio kontrol stasiun televisi lalu ke master control untuk kemudian dipancarkan dan disiarkan ke rumah-rumah. (Rahim, 2006; 76)



Gambar III.2. Outside Broadcast van (OB-van) dan layout interior
(Sumber : www.google.com)

3. Perencanaan stasiun televisi swasta di Makassar

a. Perencanaan studio televisi

1) Jenis-jenis studio televisi

Studio televisi dalam stasiun televisi memiliki ukuran yang berbeda-beda sesuai dengan fungsi studio itu sendiri dan jenis acara yang akan berlangsung dalam studio itu. Berdasarkan tempat pelaksanaan produksi acara televisi, jenis studio terbagi menjadi 2 jenis, yaitu :

a) Studio *indoor*, yaitu studio untuk produksi acara dalam ruangan. Berdasarkan ukuran dan fungsi studio, ada 4 (empat) jenis studio indoor dalam stasiun televisi, antara lain :

- Studio besar (studio penonton), yaitu studio yang dilengkapi dengan bangku (tempat duduk) penonton yang sifatnya permanen. Studio ini dirancang khusus untuk acara yang melibatkan penonton dalam jumlah yang banyak, seperti acara hiburan khususnya acara musik.
- Studio sedang (studio serbaguna), yaitu studio penyiaran untuk berbagai jenis acara non-berita seperti acara seni dan budaya, pendidikan, kuis, *infotainment*, *talk show* dan lain-lain.
- Studio kecil (*news studio*), yaitu studio pusat penyiaran acara-acara khusus berita seperti siaran berita, dialog interaktif, wawancara dan lain-lain.
- Studio *dubbing*, yaitu studio pengisian suara untuk acara-acara yang berasal dari luar negeri agar dapat diterjemahkan ke dalam bahasa Indonesia.

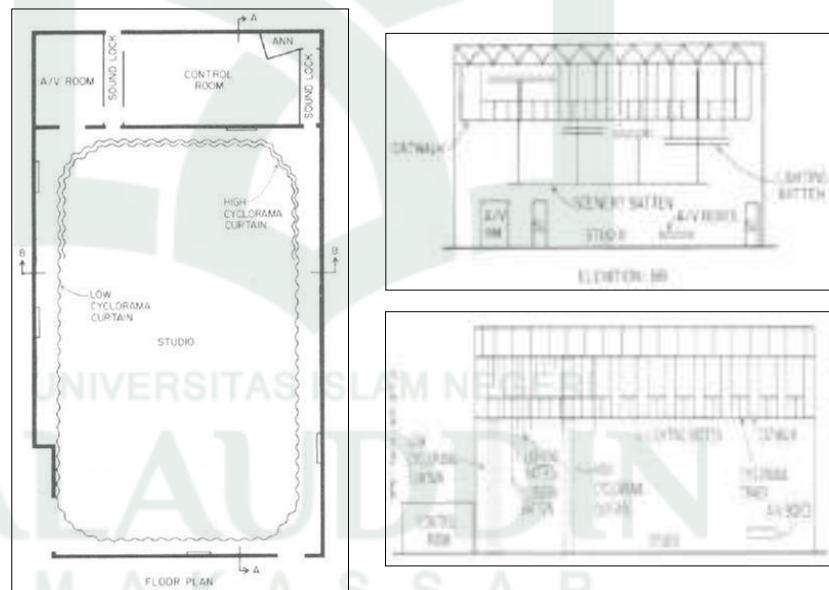


Gambar III.3. Proses siaran dalam studio televisi
(Sumber : Dokumentasi Pribadi, 2013)

b) Studio *outdoor*, yaitu studio luar untuk produksi acara-acara dengan latar belakang ruang luar.

2) Dimensi studio televisi

Berdasarkan atas program acara yang dibuat, maka dimensi serta jumlah studio yang terdapat dalam sebuah stasiun televisi dapat berbeda-beda. Luas studio televisi tergantung dari besarnya lahan yang tersedia dan fungsinya. Jumlah studio yang terdapat dalam sebuah stasiun televisi tergantung dari kebutuhan dan tujuan dari stasiun televisi tersebut. Stasiun televisi di Indonesia yang bersifat umum mempunyai 4-5 studio televisi, tetapi untuk mengkhususkan pada satu bidang tertentu saja, misalnya bidang berita seperti Metro TV hanya membutuhkan satu atau dua studio televisi. (Rahim, 2006; 78)



Gambar III.4. Ruang studio televisi
(Sumber :Adler, David, 1999; hal 866)

Dimensi dari sebuah studio televisi tidak boleh lebih kecil dari 8 ft. Bentuk studio dapat bermacam-macam, tetapi pada umumnya berbentuk persegi panjang.

Tabel III.1. Dimensi, persyaratan waktu dengung, jumlah personil studio

No	Jenis studio	Luas (m ²)	p x l x t (m ³)	Volume (m ³)	RT (detik)	Personil (orang)
1	Besar	840	22.5 x 37.5 x 15	12.656	0,85 – 0,95	60
2	Sedang	540	18 x 30 x 12	6.480	0,80 – 0,90	32
3	Kecil	200	12.5 x 16 x 10	2.000	0,60 – 0,70	27
4	Theater	920	22.5 x 41 x 15	13.838	0,90 – 1,00	160

(Sumber : Doelle, Leslie E, 1990)

3) Penempatan studio

Letak studio yang baik sebaiknya jauh dari pusat kebisingan seperti jalan raya, ruang genset, AHU dan lain-lain dan juga studio jangan langsung berhubungan dengan udara luar, sebaiknya ada koridor pemisah yang memisahkan studio dengan bagian luar. Hal ini bertujuan untuk meminimalkan suara dan getaran yang masuk ke dalam studio.

4) Fasilitas studio

Fasilitas studio televisi secara umum antara lain :

a) Lampu

Tanpa penerangan yang baik maka kamera tidak dapat menghasilkan gambar yang jelas. Untuk itu lampu harus menghasilkan tingkat penerangan yang sesuai dengan kebutuhan kamera.



Gambar III.5. Lampu studio televisi
(Sumber :Olah data Lapangan, 2013)

b) Kamera

Kamera adalah peralatan yang paling berperan dalam proses pengambilan gambar. Kualitas gambar tergantung dari kualitas kamera yang digunakan.



Gambar III.6. Berbagai jenis kamera televisi
(Sumber : Sartono, 2008; hal 204)

c) Mikrofon

Mikrofon adalah alat penguat suara, sehingga suara yang dihasilkan dapat didengar dengan jelas.

d) Dekorasi panggung

Dekorasi panggung sesuai dengan cara yang akan dibuat sehingga dapat diganti sesuai program acaranya. Mengingat besarnya dekorasi panggung, maka studio harus tinggi, serta pintu studio juga harus lebar untuk jalan keluar masuknya alat-alat panggung dan lain-lain.

e) *Cyclorama*

Area produksi biasanya dikelilingi oleh cyclorama, yaitu tirai tipis berwarna putih tembus pandang yang berbentuk tiga sisi atau yang sudut-sudutnya dilengkungkan dan dipasang atau digantung dibagian belakang area pentas (*back drop*) untuk menggambarkan latar belakang baik dengan sorotan sinar berwarna atau dengan proyektor film. Gunanya untuk memberi efek kedalaman latar belakang set eksterior langit atau efek kedalaman ruang untuk sebuah acara. (<http://www.slideshare.net/melowiwan/pertemuan-4-studio-televi-si-dan-dekorasi-nya>). Tirai ini berhubungan dengan komputer untuk menghasilkan gambar latar yang diinginkan.

f) Instalasi listrik

Instalasi listrik pada studio harus terpasang dengan baik karena seluruh peralatan studio membutuhkan listrik dalam jumlah yang besar.

g) *Air conditioner*

Sebagai pendingin dalam studio karena banyaknya panas yang dihasilkan oleh manusia, peralatan kamera, *sound sistem* serta lampu studio.

h) Bangku penonton

Bangku penonton hanya terdapat pada studio besar yang dirancang khusus untuk acara yang melibatkan penonton.

5) Persyaratan lantai studio televisi

Lantai studio televisi harus benar-benar rata, tidak boleh terdapat tonjolan sebesar apapun agar semua peralatan produksi seperti kamera dapat bergerak dengan baik tanpa adanya gangguan dari lantai yang tidak rata. Lantai studio harus mempunyai instalasi dan karakteristik (Supriadi, 2004; 14) sebagai berikut :

- a) Dekorasi dan perlengkapannya.
- b) Kamera dan tumpuannya.
- c) Mikrofon.
- d) Alat penerangan dan pengendali peralatan.
- e) Alat sistem publik untuk komunikasi.
- f) Monitor video untuk umpan balik visual dari ruang pengendali produksi.
- g) Jendela kaca diantara PCR dan lantai studio untuk kontak visual langsung yang diinginkan, tetapi tidak selalu harus ada.

b. Perencanaan fasilitas penyewaan studio (fasilitas tambahan)

Stasiun televisi swasta di Makassar ini memiliki fasilitas tambahan studio yang dapat disewakan. Studio ini merupakan fasilitas penunjang bagi masyarakat yang membutuhkan suatu wadah untuk kegiatan yang berhubungan dengan pertelevisian atau pertunjukan seperti acara musik dan lain-lain. Fasilitas yang disewakan berupa studio sedang , selain itu masyarakat juga dapat menggunakan fasilitas studio outdoor sehingga mereka dapat menyesuaikan sesuai dengan tema acara yang dilaksanakan. (Rahim, 2006; 81)

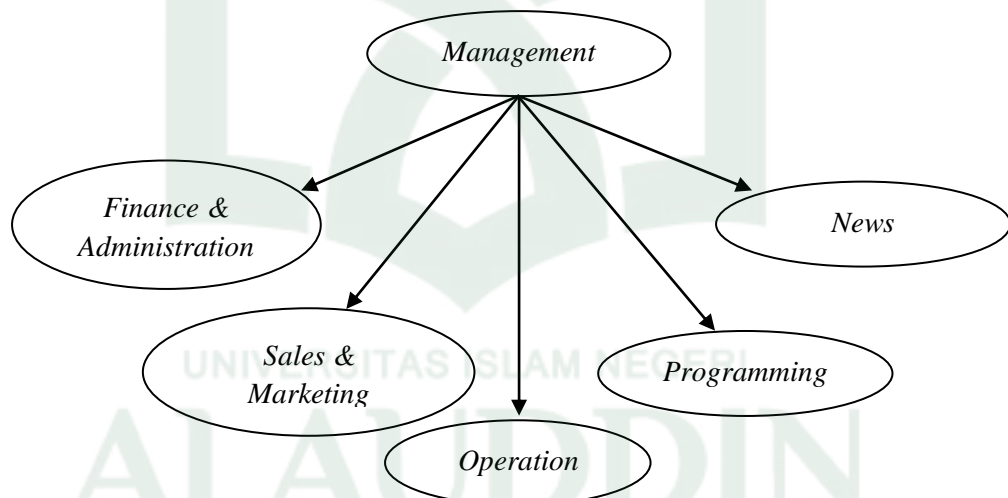
Penggunaan studio televisi yang disewakan adalah studio selain studio utama sehingga tidak mengganggu kegiatan utama stasiun televisi. Studio yang disewakan dilengkapi dengan fasilitas

penunjang studio seperti ruang make up, ruang ganti, ruang istirahat dan lain-lain. Selain itu juga terdapat ruang kontrol untuk mengontrol kegiatan yang akan berlangsung.

D. Struktur organisasi

Dalam stasiun televisi, diperlukan adanya kerjasama antara berbagai pihak karena dalam proses pembuatan suatu program acara televisi banyak melibatkan pihak-pihak yang jumlah dan keahliannya tergantung dari acara yang akan di buat. Setiap bagian dalam stasiun televisi saling mendukung karena kegiatan produksi atau penyiaran tidak akan berhasil tanpa adanya kerjasama dengan bagian lainnya seperti bagian teknik ataupun bagian administrasi dan lain-lain.

Hubungan antara organisasi dari sebuah stasiun televisi yang bersifat umum adalah :



Skema III.4. Hubungan Organisasi

E. Identifikasi kegiatan stasiun televisi swasta di Makassar

1. Pelaku kegiatan

Pelaku utama pelaksanaan kegiatan yang berlangsung dalam sebuah stasiun televisi, antara lain :

a. Pengelola (karyawan)

Yaitu pihak yang mengatur kegiatan yang berhubungan dengan kegiatan operasional dan manajemen stasiun televisi, meliputi :

1) Kegiatan perkantoran, yaitu mengurus operasional stasiun televisi secara keseluruhan, bertugas untuk mencatat, mengatur, menghitung dan mengorganisir semua kegiatan yang berlangsung agar dapat terencana dengan baik.

a) Dewan direksi

- Direksi
- Presiden direktur
- Wakil presiden direktur
- Sekretaris

b) *Finance and administration department*

- *Finance and administration director*
- Sekretaris
- General manager *human resource*
 - *Human resource manager and staff*
 - *Training manager dan staff*
 - *Requirement manager dan staff*
- General manager *finance and accounting*
 - *Finance manager dan staff*
 - *Accounting manager dan staff*
 - *Purchasing manager dan staff*
 - *Budget controlling manager dan staff*

c) *Sales and marketing department*

- *Sales and marketing director*
- Sekretaris

- General manager *sales and marketing*
 - *Sales and marketing* manager dan staff
 - *Sales and marketing administration*
 - *Sales coordinator* supervisor
- 2) Kegiatan produksi (program acara dan studio) dan penyiaran, yaitu mengatur pengoperasian peralatan penyiaran dan jalannya proses produksi, terdiri dari :
- a) *Technical department*
- *Technical director*
 - Sekretaris
 - *Technical manager* dan staff
 - *Engineering supervisor*
 - *Transmitter engineer*
 - *Maintenance engineer*
 - *Video tape and audio video engineer*
 - *Technical operation*
 - *Master control engineer*
 - *Camera operation*
- b) Program department
- *Program director*
 - Program manager dan staff
 - Bagian seni dan budaya, hiburan, olahraga, dan pendidikan/agama
 - *Production manager* dan staff
 - *Director of publicity (promotion)* dan staff
 - *Announcers*
 - Film manager dan staff
 - *Traffic and library manager* dan staff
 - *Operation manager*
 - *Floor director, lighting director* dan unit manager
 - *Executive producer*

- *Producer* dan *directors*
- *Art director*
 - *Graphic* dan *cinematography*
 - *Creative manager* dan *staff*
- *Talent*
- c) *News department*
 - *News director*
 - Pemimpin redaksi
 - *News production* (redaksi), *news writers* dan *editor*
 - Menyiar, reporter (*newscasters*) dan *sportcasters*
- 3) Kegiatan penunjang dan servis, yaitu mengurus kelengkapan bangunan dan lainnya serta mengatur fasilitas karyawan maupun pengunjung, meliputi kegiatan *maintenance* dan servis.

b. Pengunjung

Yaitu pihak yang memiliki kepentingan dalam stasiun televisi baik itu kegiatan operasional maupun kegiatan produksi acara. Yang termasuk dalam pengunjung stasiun televisi, adalah :

1) Tamu

Yaitu pengunjung yang datang karena memiliki kepentingan dalam stasiun televisi, seperti :

- a) Relasi, yaitu kalangan bisnis yang tertarik melakukan kontrak (kerjasama) dengan pihak stasiun televisi.
- b) Partisipan, yaitu pengunjung yang datang karena diundang untuk mengikuti acara sebagai peserta acara seperti dalam acara kuis, debat, dialog dan lain-lain.
- c) Kelompok studi, yaitu sekelompok orang atau pribadi yang datang dalam rangka pendidikan seperti melakukan survey, studi banding, pengumpulan data ataupun menyaksikan dan mempelajari secara langsung proses produksi dalam sebuah stasiun televisi.

2) Penonton (masyarakat)

Yaitu pengunjung yang datang hanya sekedar untuk melihat acara secara langsung tanpa masuk dalam skenario acara yang diproduksi.

3) Pengisi acara (artis)

Yaitu orang atau sekelompok orang yang diundang untuk mengisi acara yang akan diproduksi dan biasanya pengisi acara ini merupakan seorang artis. Pengisi acara ini dapat berupa :

- a) Presenter (pembawa acara), yaitu orang yang membawakan suatu jenis acara.
- b) Bintang tamu, yaitu orang atau sekelompok orang yang diundang menjadi pengisi acara, narasumber atau peserta acara.
- c) Pemeran film/drama, yaitu orang yang menjadi bintang film atau pengisi acara dengan karakter tokoh yang telah ditentukan dan ditawarkan kepadanya.

c. Penyewa studio

Stasiun televisi ini memiliki fasilitas studio televisi yang disewakan kepada siapa saja yang membutuhkan suatu wadah sehubungan dengan kegiatan yang berkaitan dalam pertelevisian atau pertunjukan seperti theater atau musik. Penyewa studio adalah pihak yang menyewa studio televisi beserta fasilitas untuk berbagai kegiatan dalam jangka waktu tertentu sesuai dengan perjanjian. Pihak penyewa ini merupakan masyarakat yang membutuhkan suatu ruang besar untuk melaksanakan kegiatannya seperti konser musik, produksi perfilman dan lain-lain yang bersifat sementara. (Rahim, 2006; 91)

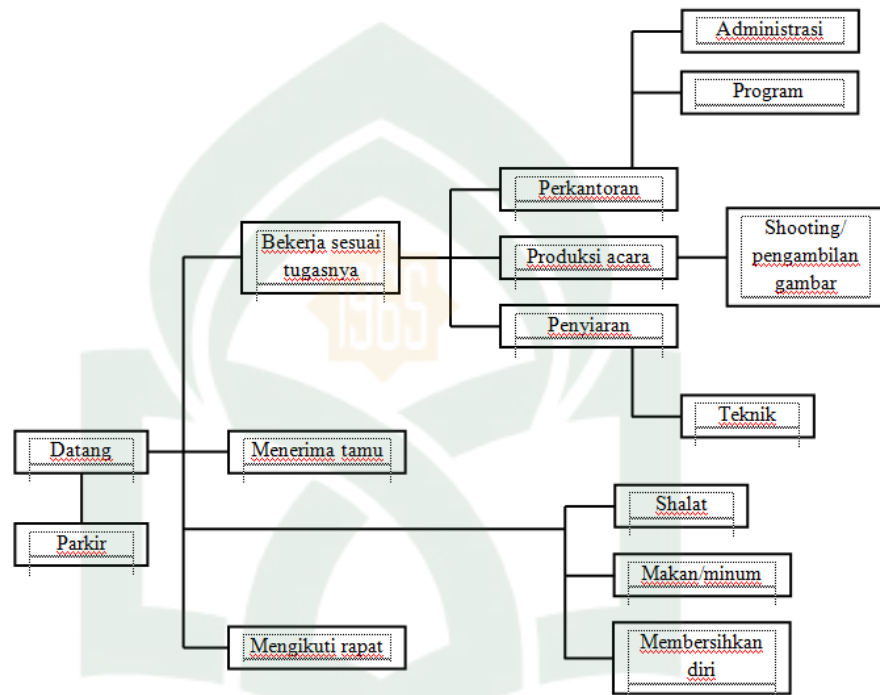
2. Jenis kegiatan

a. Pengelola (karyawan)

Secara umum jenis kegiatan yang dilakukan oleh pengelola atau karyawan dalam suatu stasiun televisi adalah :

- Datang, parkir kendaraan
- Bekerja

- Memimpin/mengikuti rapat
- Menerima tamu
- Shalat, makan/minum
- Membersihkan diri
- Pulang



Skema III.5. Struktur kegiatan pengelola (karyawan)
(Sumber : Analisa pribadi, 2013)

b. Pengunjung

Secara umum jenis kegiatan yang dilakukan oleh pengunjung stasiun televisi, adalah :

- Datang, parkir kendaraan
- Bertanya, menunggu
- Menjalani kerjasama dengan stasiun televisi
- Mengikuti atau mengisi suatu program acara
- Menonton/melihat acara secara langsung
- Shalat
- Makan/minum

- Membersihkan diri
- Pulang

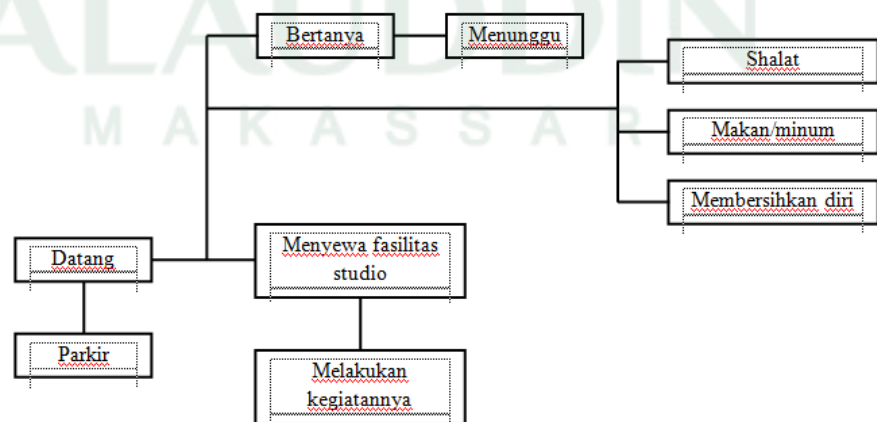


Skema III.6. Struktur kegiatan pengunjung
(Sumber : Analisa pribadi, 2013)

c. Penyewa studio

Secara umum jenis kegiatan yang dilakukan oleh penyewa fasilitas stasiun televisi adalah :

- Datang, parkir kendaraan
- Bertanya, menunggu
- Menyewa/menggunakan fasilitas stasiun televisi
- Bekerja melakukan kegiatannya
- Shalat, makan/minum
- Membersihkan diri
- Pulang



Skema III.7. Struktur kegiatan penyewa studio
(Sumber : Analisa pribadi, 2013)

3. Pengelompokan kegiatan

Segala macam kegiatan yang terwadahi dalam stasiun televisi dapat diklasifikasikan atau dikelompokkan sebagai berikut :

- a. Pengelompokan kegiatan menurut kepentingannya :
 - 1) Kegiatan perkantoran, yaitu kegiatan yang mengatur pengoperasian stasiun televisi secara keseluruhan, meliputi :
 - a) Bagian *finance* (keuangan), yaitu bagian yang mengurus masalah keuangan terdiri dari bagian *finance* dan *accounting*, bagian *purchase* dan bagian *budget controlling*.
 - b) Bagian administrasi, yaitu bagian yang mengurus masalah kepegawaian, terdiri dari bagian *human resource*, bagian *training* dan bagian *requirement*.
 - c) Bagian *sales and marketing*, yaitu bagian yang mengurus masalah penjualan dan pemasaran, terdiri dari bagian penjualan dan bagian pemasaran.
 - 2) Kegiatan teknik, yaitu kegiatan yang mengatur pengoperasian peralatan-peralatan penyiaran agar dapat diterima oleh masyarakat, meliputi :
 - a) Bagian operator teknik, yaitu bagian yang menjalankan peralatan-peralatan teknik yang digunakan dalam suatu produksi.
 - b) Bagian teknisi (*Engineering*), yaitu bagian yang mengurus masalah-masalah peralatan teknik dan tidak terlibat langsung dalam pelaksanaan produksi.
 - c) Bagian transmitter, yaitu bagian yang mengurus masalah-masalah pemancar dan mengawasi jika ada kerusakan.
 - 3) Kegiatan produksi dan siaran, yaitu kegiatan yang mengatur jalannya proses produksi suatu program acara stasiun televisi yang akan disiarkan, meliputi :

- a) Bagian siaran (*broadcast*), yaitu bagian yang bertugas mengawasi jalannya proses penyiaran agar berjalan dengan lancar.
 - b) Bagian program, yaitu bagian yang mengurus masalah program acara dan menyusun jadwal diputarnya suatu program acara
 - c) Bagian fasilitas produksi, yaitu bagian yang bertugas untuk mendukung terlaksananya produksi dan menyediakan segala fasilitas produksi agar proses produksi dapat berjalan sesuai dengan perencanaan.
- 4) Kegiatan penunjang dan servis, yaitu bagian yang mengatur fasilitas bagi karyawannya maupun bagi pengunjung, meliputi :
- a) Bagian *maintenance*, yaitu bagian yang mengurus perawatan bangunan seperti pemeliharaan gedung, kelengkapan bangunan dan jaringan utilitas.
 - b) Bagian *service*, yaitu bagian yang bersifat menunjang dan melayani semua kegiatan yang ada.
- b. Pengelompokan kegiatan menurut sifatnya

Pengelompokan kegiatan menurut sifatnya dibagi menjadi kegiatan umum/publik, semi publik dan privat. Adapun pengelompokan kegiatan adalah sebagai berikut :

Tabel III.2. Pengelompokan kegiatan menurut sifatnya

Sifat kegiatan	Jenis kegiatan	Pelaku kegiatan
Umum/publik	<ul style="list-style-type: none"> - Parkir kendaraan - Menerima tamu - Menunggu di lobby - Mendapatkan informasi - Menyewa fasilitas tambahan stasiun televisi - Istirahat - Makan/minum - Shalat - Membersihkan diri 	<ul style="list-style-type: none"> • Pengunjung, penyewa, pengelola (umum)

Semi publik	<ul style="list-style-type: none"> - Mengadakan jumpa pers - Mengisis acara/mengikuti acara - Kegiatan produksi/pembuaatan acara - Melakukan promosi 	<ul style="list-style-type: none"> • Pihak terkait, pengelola • Bagian produksi, kru studio, pelaksana produksi
Privat	<ul style="list-style-type: none"> - Perkantoran <ul style="list-style-type: none"> • Direksi • <i>Finance and administration</i> • <i>Sales and marketing</i> • <i>News</i> • <i>programming</i> - Rapat intern - Kegiatan teknik produksi dan transmitter - Kegiatan penyiaran (On Air) <ul style="list-style-type: none"> • Master control • Studio control - Kegiatan pasca produksi <ul style="list-style-type: none"> • <i>Editing</i> • <i>dubbing</i> - Persiapan artis pra produksi <ul style="list-style-type: none"> • Istirahat • Menunggu • Tata rias • Ganti kostum - Keamanan - <i>Building maintenance</i> 	<ul style="list-style-type: none"> • Pengelola • Pihak terkait • Bagian teknik • Kru produksi • Pihak terkait, bagian teknik • Penata artis • Pengelola • pengelola

(Sumber : Rahim, 2006; 94)

F. Dimensi dan pendekatan besaran ruang

1. Dimensi ruang

Pedoman dalam menghitung besaran ruang untuk masing-masing kelompok kegiatan mengacu pada jenis perabot yang digunakan, sirkulasi dan standar gerak manusia (zona kerja, zona tugas dan zona sirkulasi).

a) Standar ruang teknik

- Luas peralatan VTR = $1,2 \text{ m}^2/\text{unit}$ ($1,2 \text{ m} \times 1 \text{ m}$)
- Luas 1 alat telecine = $5,76 \text{ m}^2/\text{unit}$ ($2,4 \text{ m} \times 2,4 \text{ m}$)
- Luas standar perpustakaan film = 120 m^2
- Ruang kontrol produksi = $47,5 \text{ m}^2$

b) Ruang penunjang studio

- Hall pengunjung / pengisi acara = $1,2 \text{ m}^2/\text{orang}$
- Ruang latihan pengisi acara = $3,24 \text{ m}^2/\text{orang}$ ($1,8 \text{ m} \times 1,8 \text{ m}$)
- Ruang ganti dan ruang rias = $5,049 \text{ m}^2/\text{orang}$ ($1,87 \text{ m} \times 2,7 \text{ m}$)
- Ruang ganti standar gerak = $0,49 \text{ m}^2/\text{orang}$ ($0,7 \text{ m} \times 0,7 \text{ m}$)
- Ruang make up = $3,42 \text{ m}^2$ ($1,8 \text{ m} \times 1,9 \text{ m}$)
- Lavatory penunjang studio :
 - Kamar mandi / wc = $1,2 \text{ m}^2$
 - Urinoir = $0,8 \text{ m}^2/\text{unit}$
 - Westafel = $0,27 \text{ m}^2/\text{unit}$

2. Fasilitas siaran

a. Waktu penggunaan studio

Waktu penggunaan studio dibagi menurut jenis studio, yaitu :

1) Studio besar

1 paket siaran 50 menit membutuhkan waktu 230 menit.

2) Studio sedang

1 paket siaran 30 menit membutuhkan waktu 180 menit.

3) Studio kecil

1 paket siaran 20 menit membutuhkan waktu 170 menit.

Untuk pemerataan beban kerja studio, maka dilakukan langkah-langkah sebagai berikut :

- Jumlah waktu pemakaian studio
Perbandingan waktu = $230 + 180 + 170 = 580$ menit
- Perbandingan frekuensi pemakaian studio
Besar : Sedang : kecil = $580/230 : 580/180 : 580/170$

$$= 2,52 : 3,22 : 3,41$$

b. Perhitungan jumlah telecine

Perhitungan jumlah secara teknis

- 30% siaran langsung
- 70% siaran tunda

Jumlah empiris perhitungan telecine

$$X = \frac{f \times s}{h} \text{ chain} \quad \begin{array}{l} f = \text{faktor operasi alat} \\ s = \text{jumlah jam produksi/siaran} \end{array}$$

untuk perhitungan telecine chain

f = faktor operasi ditentukan 1,5 jam

(1 jam acara diperlukan 1,5 jam operasi)

h = jumlah jam diasumsikan 5,5 jam

(efektifitas waktu kerja studio/hari)

s = jumlah jam siaran rekaman

$$= 70\% \times 24 \text{ jam}$$

$$= 16,8 \text{ jam}$$

$$X = \frac{1,5 \times 16,8}{5,5} \text{ chain} = 5 \text{ chain}$$

- Telecine chain yang beroperasi / hari = 5 buah
- Telecine chain stand by = 5 buah
- Telecine chain cadangan = 2 buah

Jumlah 12 buah

c. Perhitungan jumlah VTR

Jumlah empiris perhitungan VTR

$$X = \frac{f \times r}{h} \quad \begin{array}{l} X = \text{jumlah VTR} \\ r = \text{hasil produksi rekaman / hari} \\ h = \text{jumlah jam operasi chain / hari} \\ f = \text{diambil 3,5 untuk rekaman tanpa edit} \\ s = \text{diambil 4,5 untuk rekaman dengan edit} \end{array}$$

perbandingan jumlah rekaman 7 : 8 untuk 16,8 jam siar / hari

r : 6,9 jam / hari dengan edit, 7,8 jam / hari tanpa edit

h : 8 jam / hari untuk tanpa edit, 4 jam / hari untuk dengan edit

Dengan edit :

$$X = \frac{4,5 \times 6,9}{7} = 4 \text{ buah}$$

Tanpa edit :

$$X = \frac{3,5 \times 7,8}{8} = 3 \text{ buah}$$

VTR yang diperlukan untuk beroperasi : 7 buah

VTR yang diperlukan untuk stand by : 7 buah

Cadangan : 1 buah

Jumlah : 15 buah

d. Perhitungan jumlah studio

Rumus perhitungan jumlah studio

$$X = \frac{(N + M)}{H \times 100} \times A$$

X : jumlah studio

N : jumlah paket siaran / hari

M : masa pemakaian studio

A : luas studio

H : 12

- Announcer booth

Karena stasiun televisi swasta hanya melakukan siaran berita sendiri selama 189 menit perhari (15%) dari 1.280 menit tayang rata-rata setiap hari maka hanya dibutuhkan 1 (satu) announcer booth, yaitu studio kecil untuk menyiarkan berita seluas 80 m².

- Studio presentase

Untuk mempresentasikan program-program acara yang akan berlangsung, biasanya dilakukan dengan perekaman yang berulang-ulang.

OB van yang dibutuhkan diasumsikan 4 buah karena banyak dilakukan studio outdoor.

3. Besaran ruang

Tabel III.3. Besaran ruang kelompok administrasi dan manajemen

No	Nama Ruang	Personil (Orang)	Standar (m ² /Org)	Besaran Ruang	Sumber
1	Hall Utama				
	➤ Rg Tunggu	100	1,39	139	TS
	➤ Rg Reception	4	1,39	5,56	TS
	➤ Rg Keamanan			16	Aswiydan
	➤ Rg Service	10	3,24	32,4	Aswiydan
	Jumlah			192,96	
2	Dewan Direksi				
	➤ Direktur Utama	1	24	24	Asumsi
	➤ Wakil Dirut	1	20	20	Asumsi
	➤ Sekretaris	1	4,70	6,11*	TS
	➤ Rg Tamu	4	2,63	3,41*	TS
	➤ Rg Rapat	14	20,16	26,2*	TS
	➤ Lavatory Rg Dirut	4	1,2	4,8	TS
	Jumlah			84,52	
3	Administrasi				
	➤ Rg Kepala Divisi	1	16	16	Asumsi
	➤ Rg Sekretaris	1	4,70	6,11*	TS
	➤ Rg Rapat	14	20,16	26,2*	TS
	➤ Rg Tata Usaha				
	• Rg Kepala Bagian	1	12	12	Asumsi
	• Rg Staff Pembukuan dan Administrasi	5	3,24	16,2	Asumsi
	➤ Rg Bagian Keuangan				
	• Rg Kepala Bagian	1	12	12	Asumsi
	• Rg Akuntan	4	4	16	Asumsi
	• Rg Urusan Gaji dan Honor Artis	8	3,24	25,92	Asumsi
	➤ Rg Bagian Kepegawaian				
	• Rg Kepala Bagian	1	12	12	Asumsi
	• Rg Staff	8	4,70	48,88*	TS
	➤ Rg Bagian Perlengkapan				
• Rg Kepala Bagian	1	12	12	Asumsi	
• Rg Perlengkapan Umum	5	4,6	23	Sundoro	

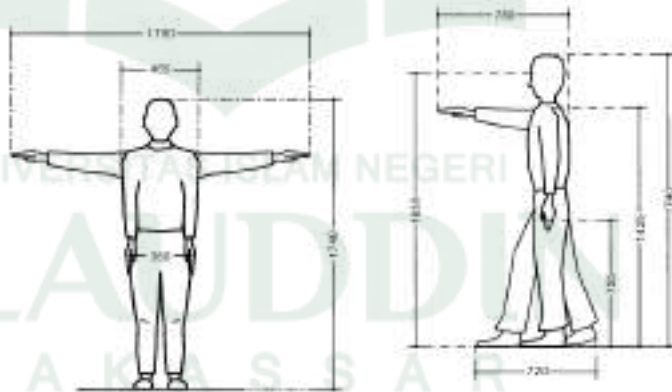
	• Rg Perlengkapan Teknik	5	4,6	23	Sundoro
	Jumlah			249,31	
4	Pemasaran				
	➤ Rg Kepala Divisi	1	16	16	Asumsi
	➤ Rg Sekretaris	1	4,70	6,11*	TS
	➤ Rg Tamu	4	2,63	3,41*	TS
	➤ Rg Rapat	14	20,16	26,2*	TS
	➤ Rg Pelayanan Umum	4	3,24	12,96	Asumsi
	➤ Rg Periklanan	8	3,24	25,92	Asumsi
	➤ Rg Pembukuan	8	3,34	25,92	Asumsi
	➤ Rg Promosi	8	3,24	25,92	Aswiydan
	Jumlah			142,44	
5	Program siaran				
	➤ Rg Kepala Divisi	1	16	16	Asumsi
	➤ Rg Sekretaris	1	4,70	6,11*	TS
	➤ Rg Rapat	14	20,16	26,2*	TS
	➤ Rg Bagian Siaran				
	• Rg Kepala Bagian	1	12	12	Asumsi
	• Rg Perencanaan Siaran	6	3,24	19,44	Asumsi
	• Rg Produksi Siaran				
	- Hiburan	8	5	40	Asumsi
	- Berita	4	5	20	Asumsi
	- Pendidikan Agama	2	5	10	Asumsi
	• Rg Fasilitas Siaran	5	4,6	23	Sundoro
	• Rg Penyiar	5	4,6	23	Sundoro
	➤ Rg Seni dan Budaya				
	• Rg Kepala Bagian	1	12	12	Asumsi
	• Rg Perencanaan				
	- Rg Perencanaan	1	12,5	12,5	Rahim
	- Rg Staff	8	4,70	48,88*	TS
	• Rg Reporter	4	4	16	Asumsi
	• Rg Penunjang Produksi	3	5	15	Asumsi
	Jumlah			300,13	
6	Teknik				
	➤ Rg Kepala Divisi	1	16	16	Asumsi
	➤ Rg Sekretaris	1	4,70	6,11*	TS
	➤ Rg Rapat	14	20,16	26,2*	TS
	➤ Rg Staff	8	4,70	48,88*	TS
	• Teknik Produksi			12	Asumsi
	• Teknik Aparatus			8	Sundoro

	• Teknik Pemeliharaan			15	Sundoro
	• Laboratorium Film			30	Sundoro
	➤ Rg Bagian Teknik Studio				
	• Rg Kepala Bagian	1	12	12	Asumsi
	• Rg Bagian Operasi Studio	2	5	10	
	• Rg Bagian Operasi OB Van	1	20	20	Asumsi
	➤ Rg Bagian Transmisi				
	• Rg Kepala Bagian	1	12	12	Asumsi
	• Rg Staff	8	4,70	48,88*	TS
	➤ Rg Bagian Prasarana				
	• Rg Kepala Bagian	1	12	12	Asumsi
	• Rg Staff	8	4,70	48,88*	TS
	Jumlah			325.95	
7	Service				
	➤ Lavatory	8	1,2	12,48*	TS
	➤ Urinoir	4	0,8	3,2	Asumsi
	➤ Westafel	4	0,27	1,4*	TS
	Jumlah			17.08	

Catatan : TS = Time Saver

* = Di tambah Sirkulasi 30%

➤ Standar ruang gerak per orang = $1,79 \times 0,78 = 1,39 \text{ m}^2$



Gambar III.7. Standar Ruang Gerak Per Orang
(Sumber : Adler, David, 1999; hal 23)

Tabel III.4. Besaran ruang kelompok produksi

No	Nama Ruang	Personil (Orang)	Standar (m ² /Org)	Besaran Ruang	Sumber
1	Produksi				
	➤ Studio Besar				
	• Rg Studio 1			840	Rahim
	• Rg Studio 2	900		900	Asumsi
	• Rg Studio Teather	1000		1000	Asumsi
	➤ Studio Sedang				
	• Rg Studio 3			560	Aswiydan
	• Rg Studio 4			315	Aswiydan
	➤ Studio Kecil				
	• Rg Studio 5			41,46	Aswiydan
	➤ Rg Announcer Booth	20	13,44	349,44*	Sundoro
	➤ Rg Sound Lock			12	Asumsi
	Jumlah				
	Penunjang teknis studio dan persiapan artis / kru				
	➤ Gudang Property dan Dekorasi			100	Asumsi
	➤ Rg Make Up dan Rg Ganti	20	3,42	68,4	Rahim
	➤ Rg Latihan /Persiapan	30	3,24	97,2	Asumsi
	➤ Wardrobe			64	Asumsi
	➤ Lavatory	8	1,2	12,48*	TS
	Jumlah			342,08	
	➤ Sub Kontrol				
• Kontrol Lampu					
• Kontrol Suara					
• Kontrol Gambar					
• Operator Sound					
• Operator Lampu					
Jumlah			42,82*	Sundoro	
➤ Ruang Program Director					
• Pengarah Acara	3				
• Swicher					
• Asisten	1				
• Ruang Central Telecine					
• Proyektor					
• Kontrol					
• Spot Scanner					
• Rak Film					

Jumlah	4	22,68	117,93*	Sundoro
➤ Ruang Control VTR				
• VTR	15	1,2	18	Rahim
• Rak kaset			30	Asumsi
• Meja administrasi			2,4	Asumsi
Jumlah			50.4	
➤ Ruang Master Kontrol				
• Picture Monitor				
• Rak Kontrol				
• Meja Kontrol				
Jumlah			468*	Sundoro
➤ Rg Perpustakaan Film / Video				
• Rak Film dan Kaset		17		
• Pelayanan	10			
Jumlah			221*	Sundoro
➤ Hall	50	1,2	60	Rahim
➤ Rg Laboratorium Film				
• Rg Processing Film	4	3,24	12,96	Asumsi
• Rg Editing			60	Aswiydan
• Rg Recording	6	14,91	116,29*	Sundoro
• Rg Foto / Rg Gelap	4	8,4	43,68*	Sundoro
Jumlah			292.93	
➤ Rg Reparasi Audio	2	3,24	6,48	Asumsi
Jumlah			6,48	
➤ Ruang video				
• Reparasi Kamera	2	3,24	6,48	Asumsi
• Reparasi Monitor	2	3,24	6,48	Asumsi
• Reparasi Pulsa	2	3,24	6,48	Asumsi
Jumlah			19,44	
➤ AHU				
• AHU Studio				
• AHU Teknik				
Jumlah			75	Sundoro
➤ Rg Transmisi / Pemancar				

	<ul style="list-style-type: none"> • Antenna Check 1 Buah • Traffic 1 Buah • Pemancar 1 Buah • Meja kontrol 2 Buah • Power Check 1 Buah • Master Monitor 1 Buah • Scramble 1 Buah <p style="text-align: center;">Jumlah</p>			140	Aswiydan
	<p>Pemeliharaan</p> <ul style="list-style-type: none"> ➤ Rg Pemeliharaan ➤ Garasi & Rg Simpan alat OB Van <p style="text-align: center;">Jumlah</p>			94	Sundoro
				107	Sundoro
	<p style="text-align: center;">Jumlah</p>			201	
	<p>Gudang</p> <ul style="list-style-type: none"> ➤ Gudang Kamera (10% Rg Studio) ➤ Gudang Lampu (10% Rg Studio) ➤ Gudang Video & Tape ➤ Rg property (10% Rg Studio) ➤ Gudang Spare Part <p style="text-align: center;">Jumlah</p>			160	Asumsi

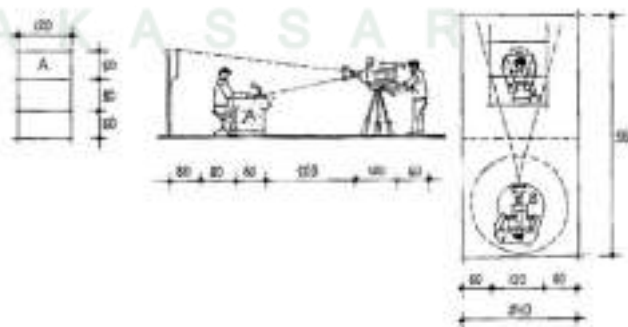
Catatan : TS = Time Saver

* =Di tambah Sirkulasi 30%

➤ *Announcer booth*

- Pelaku kegiatan = 20 orang
- Standar ruang *Announcer booth* = 2,4 x 5,6 = 13,44 m²

Announcer Booth

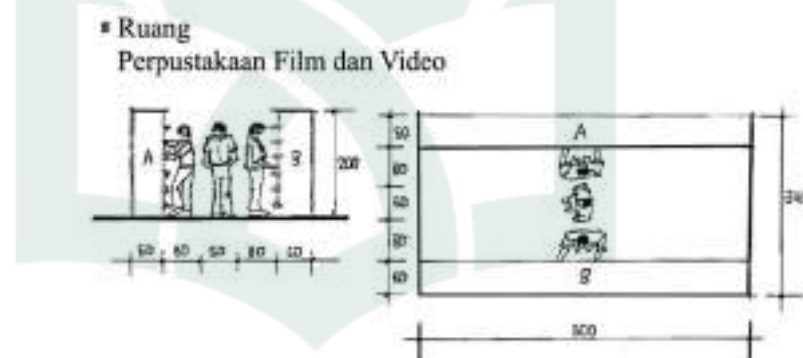


Gambar III.8. Standar besaran ruang *Announcer booth*
(Sumber : Sundoro, 1993; hal 145)

- Luas yang di butuhkan untuk 20 orang dalam ruang *Announcer booth* adalah = $20 \times 13,44 = 268,8 \text{ m}^2$
- Sirkulasi 30% = $80,64 \text{ m}^2$
- Jadi luas yang dibutuhkan = $268,8 + 80,64 = 349,44 \text{ m}^2$

➤ Ruang perpustakaan film dan video

- Pelaku kegiatan = 10 orang
- Standar ruang perpustakaan film dan video = $3,4 \times 5,0 = 17 \text{ m}^2$
- Luas yang di butuhkan untuk 10 orang dalam ruang perpustakaan dan video adalah = $10 \times 17 = 170 \text{ m}^2$
- Sirkulasi 30% = 51 m^2
- Jadi luas yang dibutuhkan = $170 + 51 = 221 \text{ m}^2$

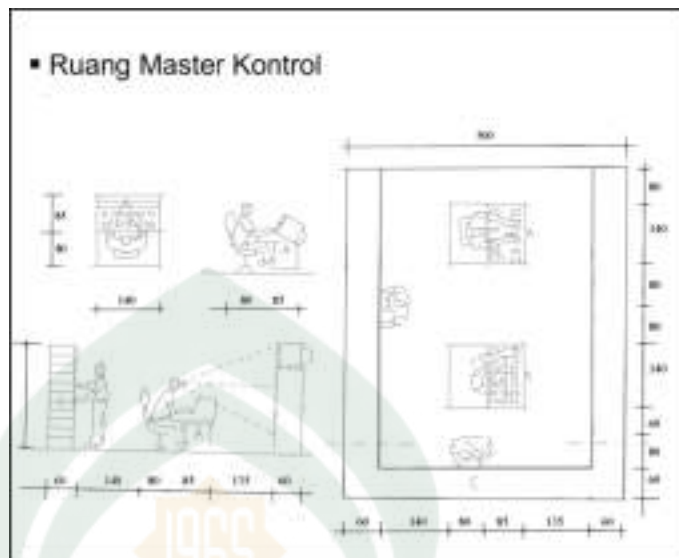


Gambar III.9. Standar besaran ruang ruang perpustakaan film dan video

(Sumber : Sundoro, 1993; hal 145)

➤ Ruang master kontrol

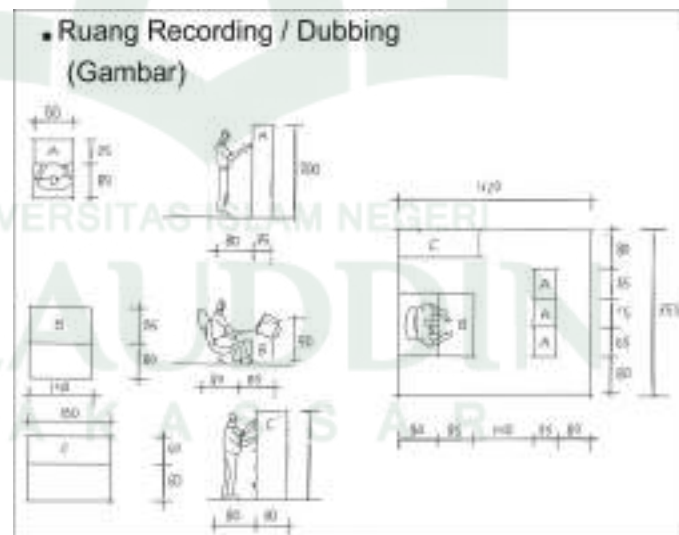
- Pelaku kegiatan = 10 orang
- Standar ruang master kontrol = $7,2 \times 5,0 = 36 \text{ m}^2$
- Luas yang di butuhkan untuk 10 orang dalam ruang master kontrol = $10 \times 36 = 360 \text{ m}^2$
- Sirkulasi 30% = 108 m^2
- Jadi luas yang dibutuhkan = $360 + 108 = 468 \text{ m}^2$



Gambar III.10. Standar besaran ruang master kontrol
(Sumber : Sundoro, 1993; hal 136)

➤ Ruang *Recording*

- Pelaku kegiatan = 6 orang
- Standar ruang recording = $3,55 \times 4,2 = 14,91 \text{ m}^2$



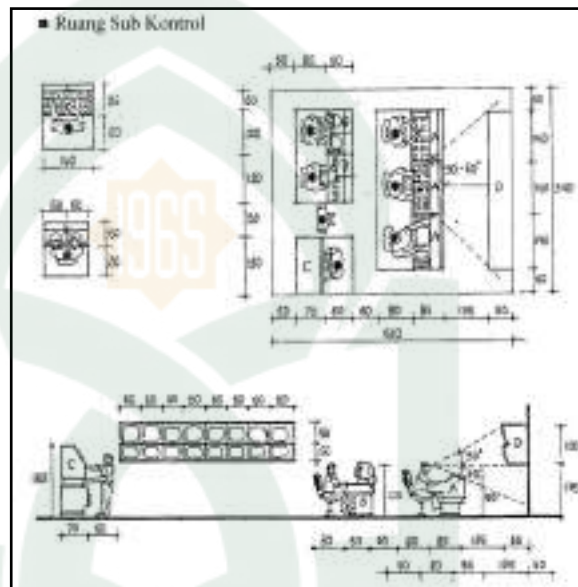
Gambar III.11. Standar besaran ruang *Recording / Dubbing*
(Sumber : Sundoro, 1993; hal 137)

- Luas yang di butuhkan untuk 6 orang dalam ruang *Recording / Dubbing* = $6 \times 14,91 = 89,46 \text{ m}^2$
- Sirkulasi 30% = $26,83 \text{ m}^2$

- Jadi luas yan dibutuhkan = $89,46 + 26,83 = 116,29 \text{ m}^2$

➤ Ruang sub kontrol

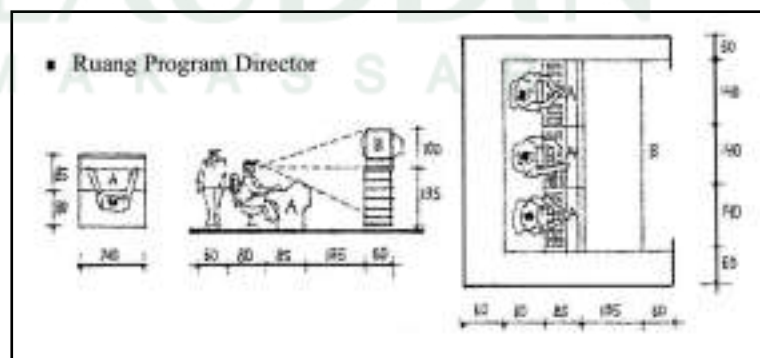
- Pelaku kegiatan = 6 orang
- Standar ruang sub kontrol = $5,4 \times 6,1 = 32,94 \text{ m}^2$
- Sirkulasi 30% = $9,88 \text{ m}^2$
- Jadi luas yang dibutuhkan = $32,94 + 9,88 = 42,82 \text{ m}^2$



Gambar III.12. Standar besaran ruang Sub Kontrol
(Sumber : Sundoro, 1993; hal 138)

➤ Ruang program *Director*

- Pelaku kegiatan = 4orang
- Standar ruang program *Director* = $5,4 \times 4,2 = 22,68 \text{ m}^2$

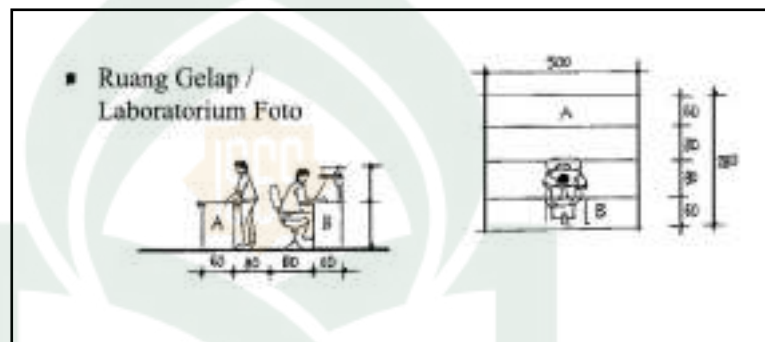


Gambar III.13. Standar besaran ruang program *Director*
(Sumber : Sundoro, 1993; hal 138)

- Luas yang di butuhkan untuk 4 orang dalam ruang *Recording / Dubbing* = $4 \times 22,68 = 90,72 \text{ m}^2$
- Sirkulasi 30% = $27,21 \text{ m}^2$
- Jadi luas yang dibutuhkan = $90,72 + 27,21 = 117,93 \text{ m}^2$

➤ Ruang gelap / laboratorium foto

- Pelaku kegiatan = 4 orang
- Standar ruang gelap = $2,8 \times 3,0 = 8,4 \text{ m}^2$

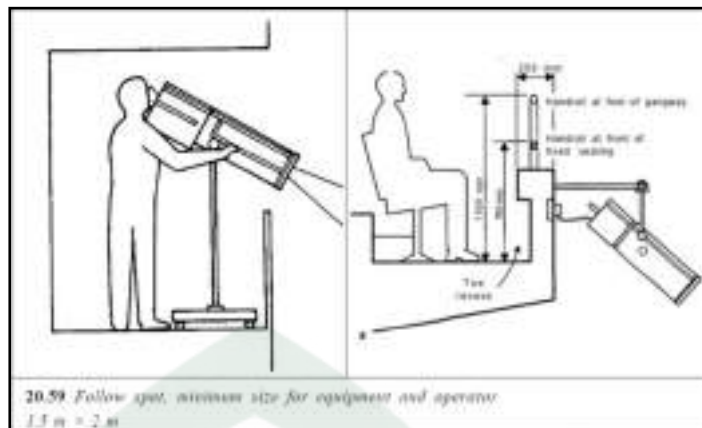


Gambar III.14. Standar besaran ruang gelap
(Sumber : Sundoro, 1993; hal 152)

- Luas yang di butuhkan untuk 4 orang dalam ruang gelap = $4 \times 8,4 = 33,6 \text{ m}^2$
- Sirkulasi 30% = $10,08 \text{ m}^2$
- Jadi luas yang dibutuhkan = $33,6 + 10,08 = 43,68 \text{ m}^2$

➤ Ruang *Lighting*

- Pelaku kegiatan = 5 orang
- Standar ruang *Lighting* = $2 \times 1,5 = 3 \text{ m}^2$



Gambar III.15. Standar besaran ruang *Lighting*
(Sumber : Adler, David, 1999; hal 345)

- Luas yang dibutuhkan untuk 5 orang dalam ruang lighting = $5 \times 3 = 15 \text{ m}^2$
- Sirkulasi 30% = $4,5 \text{ m}^2$
- Jadi luas yang dibutuhkan = $15 + 4,5 = 19,5 \text{ m}^2$

Tabel III.5. Besaran ruang kelompok umum

No	Nama Ruang	Personil (Orang)	Standar (m^2/Org)	Besaran Ruang	Sumber
	Kafetaria				
	➤ Kantor Pengelola	4	4,70	18,80	TS
	➤ Kasir	2	1,39	2,78	TS
	➤ Rg Tunggu	100	1,39	139	TS
	➤ Rg Makan	100	0,45	58,5*	TS
	➤ Dapur (25 – 30% Rg Makan)			19,02*	TS
	➤ Gudang			30	Asumsi
	➤ Rg Karyawan (4 – 8 Tamu / 1 Karyawan)			12	Asumsi
	➤ Westafel	4	0,27	1,4*	TS
	➤ Lavatory	8	1,2	12,48*	TS
	Jumlah			293,98	
	➤ Theater Terbuka				
	• Rg Peraga, Sirkulasi Perangkat Syuting dan Rg Penonton Terbuka				Asumsi
	Jumlah				

Catatan : TS = Time Saver

* =Di tambah Sirkulasi 30%

➤ Kantin / ruang makan

- Pelaku kegiatan 100 orang
- Standar ruang makan untuk 1 orang = $0,6 \times 0,75 = 0,45$
- Jadi luas yang dibutuhkan untuk 100 orang = $100 \times 0,45 = 45 \text{ m}^2$
- Sirkulasi 30 % = $13,5 \text{ m}^2$
- Jadi luas ruang makan untuk 100 orang = $45 + 13,5 = 58,5 \text{ m}^2$

Tabel III.6. Besaran ruang kelompok penunjang

No	Nama Ruang	Personil (Orang)	Standar (m ² /Org)	Besaran Ruang	Sumber
	Service				
	➤ Gardu listrik PLN			60	Asumsi
	➤ Rg pompa & genset			75	Sundoro
	➤ Rg gudang BBM			9	Asumsi
	Jumlah			144	
	Bengkel dan Pergudangan				
	➤ Rg Workshop			64	Sundoro
	➤ Gudang Bahan Bakar			9	Asumsi
	➤ Gudang Peralatan			12	Asumsi
	Jumlah			85	
	Bagian Training Artis				
	➤ Rg Pelatih	4	3,24	12,96	Asumsi
	➤ Rg Kelas dan Latihan			60	Asumsi
	➤ Lavatory	8	1,2	12,48*	TS
	➤ Rg Ganti / Loker	30	5,04	151,20	Rahim
	Jumlah			236,64	

Catatan : TS = Time Saver

* =Di tambah Sirkulasi 30%

➤ Parkir

- Mobil

- Di asumsikan jumlah kendaraan roda empat berjumlah 50 buah.
- Besaran ruang untuk 1 buah mobil = $4,5 \times 2,65 = 11,29 \text{ m}^2$
- Maka ruang untuk 50 buah mobil = $50 \times 11,29 = 564,5 \text{ m}^2$

- Motor

- Di asumsikan jumlah kendaraan motor berjumlah 300 buah.
- Besaran ruang untuk 1 buah motor = $2,25 \times 0,6 = 1,35 \text{ m}^2$
- Maka ruang untuk 300 buah motor = $300 \times 1,35 = 405 \text{ m}^2$

- Mobil OB van

- Di asumsikan jumlah kendaraan mobil OB van berjumlah 4 buah.
- Besaran ruang untuk 1 buah OB van = $2,24 \times 6 = 13,44 \text{ m}^2$
- Maka ruang untuk 4 buah OB van = $4 \times 13,44 = 53,76 \text{ m}^2$

BAB IV PENDEKATAN DESIGN

A. Konsep Perancangan tapak

1. Tata lingkungan

Lokasi tapak yang dipilih sebagai tempat perencanaan stasiun televisi swasta berada di daerah Tanjung Bunga Makassar kecamatan Mariso dengan zona pengembangan yaitu pariwisata, ekonomi, niaga, permukiman dan olah raga. Beberapa fasilitas yang ada di sekitar tapak berupa pemukiman penduduk, Trans Studio, Celebes Convention Centre, Mall GTC, dan Hotel Imperital Aryaduta.



Gambar IV.1. Tapak

(Sumber : Googleearth, modifikasi, Juli 2013)

2. Ukuran dan tata wilayah

a. Dimensi tapak

Luas lahan pada tapak $\pm 49.119 \text{ m}^2$. Tapak merupakan lahan kosong yang memadai untuk membangun stasiun televisi swasta di Makassar.



Gambar IV.2. Dimensi Tapak
(Sumber : Analisis pribadi, 2013)

b. Batas tapak

Lokasi perencanaan terletak di jalan tanjung bunga kecamatan mariso dengan batas-batas sebagai berikut :

- 1) Sebelah utara berbatasan dengan kanal.
- 2) Sebelah timur berbatasan dengan Celebes Convention Centre.
- 3) Sebelah selatan berbatasan dengan jalan Tanjung bunga.
- 4) Sebelah barat berbatasan dengan lahan kosong.

3. Analisis tapak

a. Sempadan

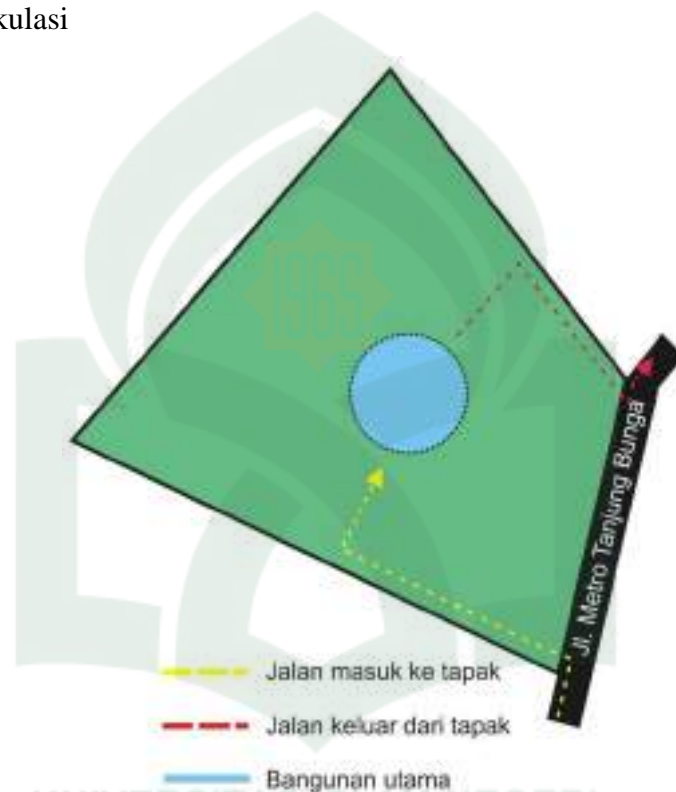


Gambar IV.3. Sempadan Jalan
(Sumber : Analisis pribadi, 2013)

Tanggapan

- Tidak melakukan pembangunan gedung pada garis sempadan yang telah ditentukan .
- Perbandingan BC adalah 30% : 70%, jumlah terbangun adalah 30% dan tidak terbangun adalah 70%.

b. Sirkulasi



Gambar IV.4. Sirkulasi menuju tapak
(Sumber : Analisis pribadi, 2013)

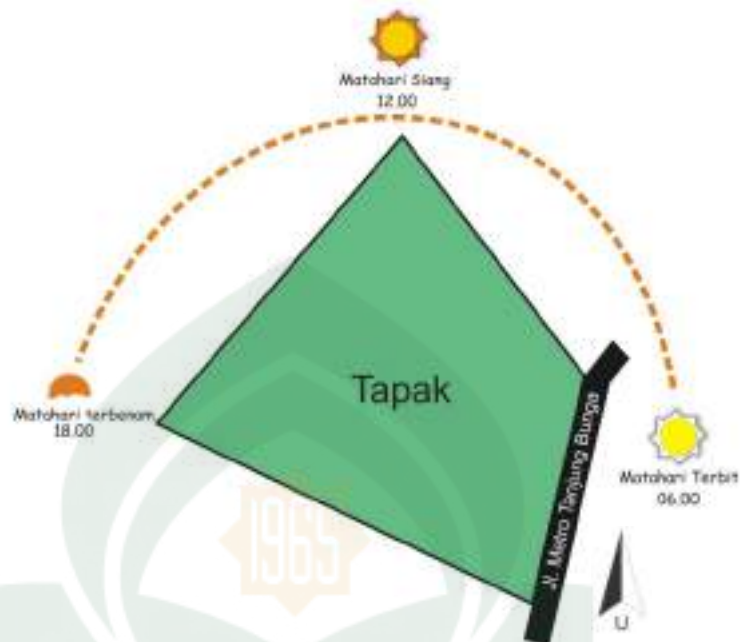
Analisis :

- Jalan tanjung bunga adalah satu-satunya jalan menuju tapak.
- Jalur masuk dan keluar mengikuti lajur jalan tanjung bunga.

Tanggapan :

- Area parkir di letakkan dekat jalan agar mudah mengatur sirkulasi.
- Masjid di letakkan di bagian depan agar dapat di jangkau oleh pihak umum dan bukan hanya oleh pihak pengelola.

c. Orientasi matahari



Gambar IV.5. Orientasi matahari pada tapak
(Sumber : Analisis pribadi, 2013)

Analisis :

- Matahari terbit dari timur ke barat
- Angin berhembus dari utara ke selatan



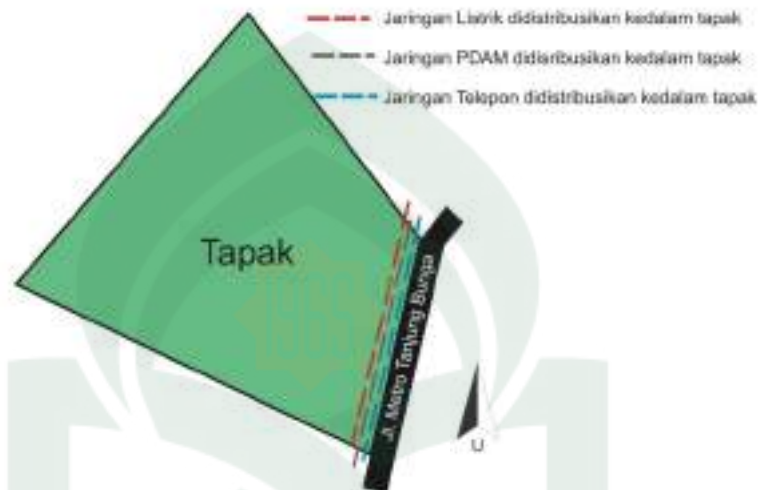
Gambar IV.6. Analisis orientasi matahari
(Sumber : Analisis pribadi, 2013)

Tanggapan :

- Pohon digunakan sebagai penghalang untuk mengurangi jumlah panas matahari yang masuk ke dalam tapak.

- Pohon digunakan sebagai penghalang untuk mengatur kecepatan angin dan menetralkan udara yang berpolusi masuk ke dalam tapak.

d. Utilitas



Gambar IV.7. Utilitas Tapak
(Sumber : Analisis pribadi, 2013)

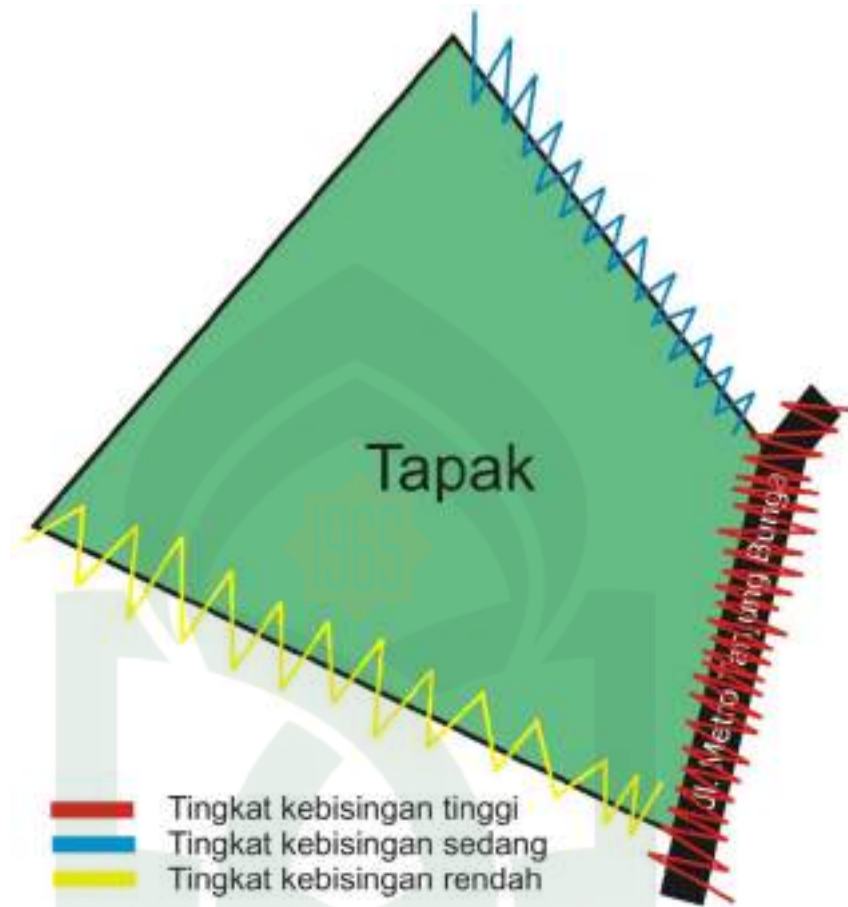
Analisis :

- Tapak dilalui oleh jaringan air bersih dari PDAM
- Tapak dilalui oleh jaringan listrik dari PLN
- Tapak dilalui oleh jaringan telepon dari telkom

Tanggapan :

- Jaringan PDAM didistribusikan ke dalam tapak.
- Jaringan Listrik didistribusikan ke dalam tapak.
- Jaringan Telepon didistribusikan ke dalam tapak.

e. Kebisingan



Gambar IV.8. Kebisingan Tapak
(Sumber : Analisis pribadi, 2013)

Analisis :

- Sumber kebisingan berada pada jalan Tanjung bunga

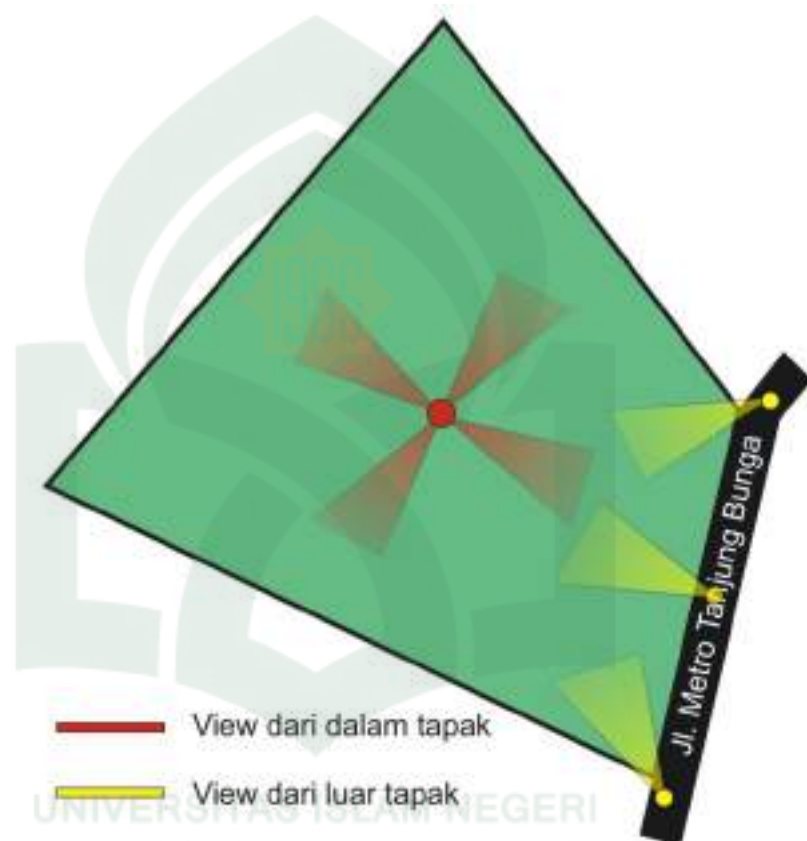


Gambar IV.9. Analisis kebisingan Tapak
(Sumber : Analisis pribadi, 2013)

Tanggapan :

- Pohon digunakan sebagai penghalang untuk meminimalisir kebisingan menuju tapak.
- Meningkatkan level bangunan juga dapat mengurangi kebisingan.

f. View

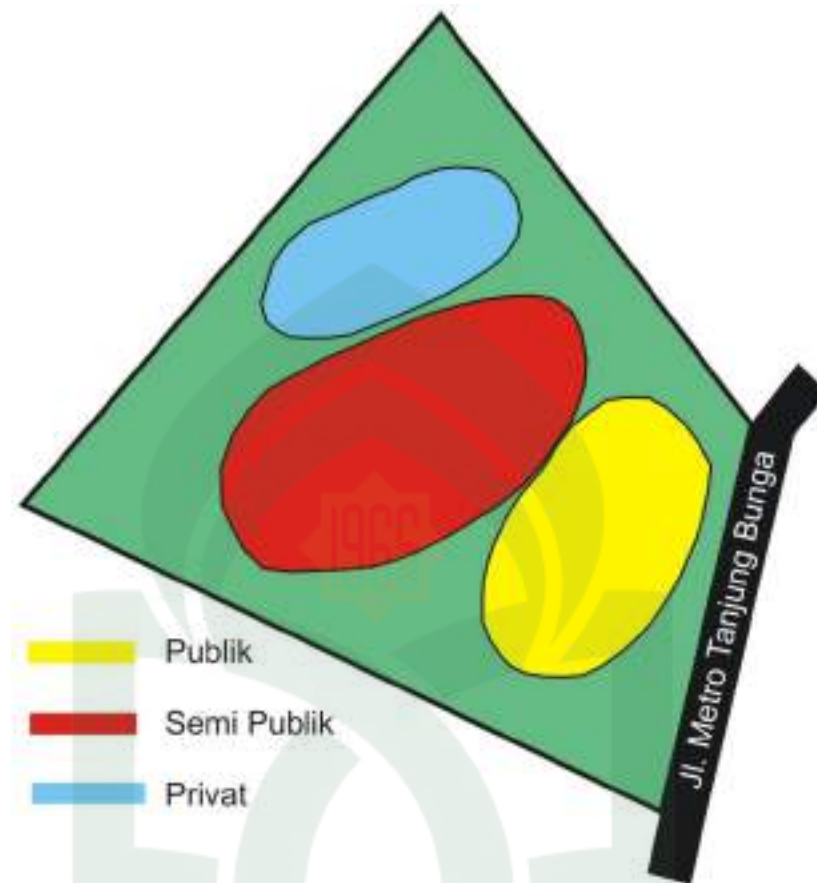


Gambar IV.10. View Tapak
(Sumber : Analisis pribadi, 2013)

Tanggapan :

- *Cathing point* dari arah jalan tanjung bunga.
- View terbaik yaitu view yang menghadap ke jalan Tanjung Bunga.
- Bangunan diletakkan di tengah tapak agar memberikan sirkulasi yang cukup serta memberi view ke segala arah.

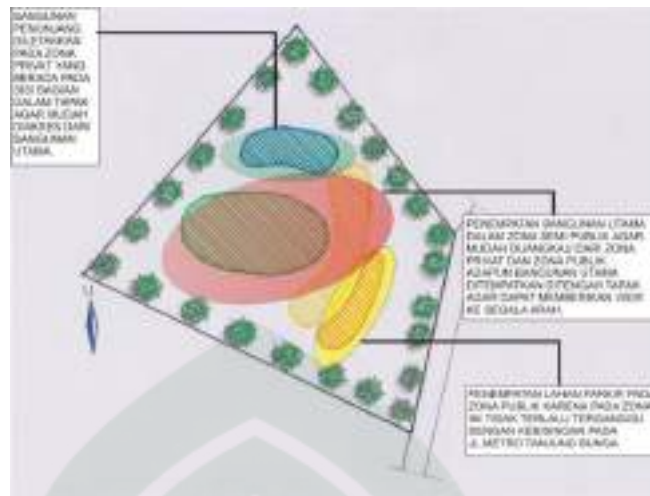
g. Penzoningan



Gambar IV.11. Penzoningan Tapak
(Sumber : Analisa pribadi, 2013)

Analisis : UNIVERSITAS ISLAM NEGERI

- Area publik diletakkan di bagian depan karena merupakan tempat parkir.
- Area semi publik diletakkan ditengah karena merupakan bangunan utama.
- Area privat diletakkan dibelakang tepat disamping area semi publik karena merupakan bangunan penunjang




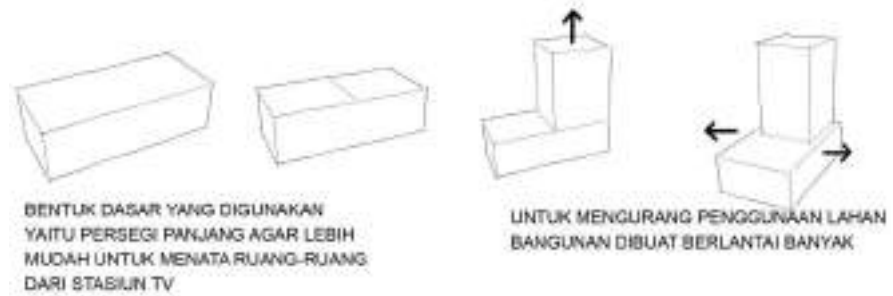
Gambar IV.12. Analisis Penzoningan Tapak
(Sumber : Analisa pribadi, 2013)

Tanggapan :

- Area publik diletakkan di depan agar mudah di akses oleh pengunjung dan pengelola.
- Area semi publik diletakkan ditengah agar dapat meminimalisir suara bising masuk kedalam bangunan yang berasal dari jalan utama dan memberikan view ke segala arah.
- Area privat diletakkan disamping bangunan utama agar mudah di akses oleh pengelola yang berada di bangunan utama.

4. Bentuk

- a. Bentuk bangunan mengikuti bentuk tapak untuk memaksimalkan lahan yang ada. Bentuk bangunan yang digunakan pada perancangan stasiun televisi swasta adalah persegi panjang.
- b. Penyesuaian terhadap iklim seperti bentuk bukaan, pemanfaatan cahaya matahari dan penghawaan alami serta pemanfaatan teritisan yang dapat mengurangi panas matahari dan air hujan.



Gambar IV.13. Bentuk Bangunan
(Sumber : Data pribadi, 2013)

- c. Penggunaan material pada stasiun televisi swasta akan didominasi bahan modern seperti penggunaan bata ex-hebel, sistem partisi untuk sekat-sekat ruang dalam, dan sistem *curtain wall* pada beberapa area dinding luar yang membutuhkan akses cahaya alami yang maksimal.




Gambar IV.14. Bentuk fasad pada bangunan
(Sumber : Data pribadi, 2013)

5. Struktur

Bangunan stasiun televisi swasta merupakan bangunan high rise building yang studionya merupakan bentang lebar dan berlantai banyak. Penerapan strukturnya berupa pondasi, kolom, balok dan rangka atap yang menyesuaikan bentuk bangunan.

a. Pondasi

Pada bangunan ini menggunakan salah satu dari pondasi rakit, sumuran atau jaring laba-laba karena berada pada daerah pantai yang tanahnya bersifat labil dan berlumpur.

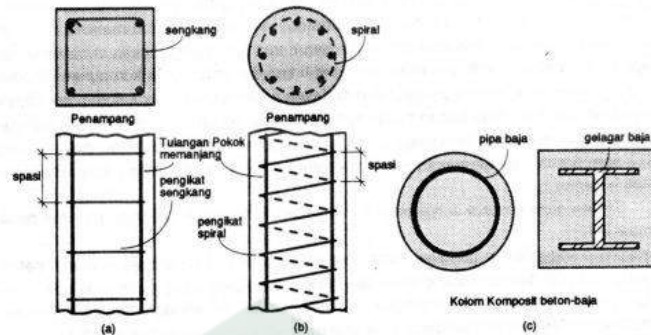


Gambar IV.15. Pondasi sumuran, jaring laba-laba dan rakit
(Sumber : Data pribadi, 2013)

b. Kolom

Kolom adalah batang vertikal dari rangka struktur yang memikul beban dari balok. Kolom berfungsi sangat penting, agar bangunan tidak mudah roboh. Seluruh beban yang diterima kolom didistribusikan ke permukaan tanah di bawahnya (<http://muharrikyuanuar.wordpress.com/2009/07/14/kolom-beton-dalam-konstruksi-bangunan/> di akses tgl 14 Nov 2013; 16;30).

Ada 3 jenis kolom beton bertulang yaitu: kolom ikat, kolom spiral dan kolom komposit.



Gambar IV.16. Jenis-jenis kolom
<http://smak1d.blogspot.com/2011/07/kolom-beton-dalam-konstruksi-bangunan.html>

c. Balok

Balok adalah bagian dari struktur sebuah bangunan yang kaku dan dirancang untuk menanggung dan mentransfer beban menuju elemen-elemen kolom penopang. Balok terbagi dalam 2 macam, yaitu:

1. Balok beton, yaitu balok yang dibuat dari beton dengan diperkuat oleh tulangan. Balok ini dicor ditempat yang dikategorikan menurut bentangan dan bentuk cetaknya.
2. Balok baja, yaitu balok yang menopang dek baja atau papan beton pracetak. Balok dapat ditopang oleh balok induk, kolom, atau dinding penopang beban.

d. Dinding

Dinding pada perancangan ini menggunakan dinding bata ex-hebel karena memiliki sifat kuat, tahan api dan tahan air. Selain itu pemasangannya lebih cepat dari pada pemasangan bata biasa dan mempunyai kekedapan suara yang baik. Untuk dinding pemisah dalam ruangan menggunakan dinding partisi karena selain bisa dipasang dan dibongkar dengan cepat, dinding partisi juga tidak membebani struktur sehingga tidak diperlukan perhitungan beban tambahan. (<http://roissanjaya.wordpress.com/2009/02/20/tentang-dinding-partisi/>)



Gambar IV.17. Bata hebel
(Sumber : [http://www.google.com/bata hebel](http://www.google.com/bata%20hebel))



Gambar IV.18. Dinding partisi
(Sumber : [http://www.google.com/dinding partisi](http://www.google.com/dinding%20partisi))

e. Lantai

Dalam perancangan ini, konstruksi lantai yang di gunakan pada studio harus efisien secara akustik dan dapat menyediakan cukup perlindungan terhadap bising di udara dan bising benturan, hal ini menyaratkan perancangan studio harus direncanakan satu lantai. Maka dalam perancangan ini dilakukan beberapa cara, yaitu:

1. Menggandakan dinding studio.
2. Menggunakan ruang peredam bunyi (*sound look room*).
3. Menggunakan bahan-bahan bangunan penyerap bunyi pada dinding, *ceiling* dan pintu.

f. Atap

Dalam perancangan ini menggunakan atap dengan bahan *Zincalume steel* dan beton bertulang. Ini digunakan untuk meminimalkan kebocoran pada atap yang berada pada daerah pantai dan tahan terhadap korosi (berkarat).



Gambar IV.19. Atap Zinalume
(Sumber : <http://www.google.com/atap zinalume>)

6. Material

Pada pembahasan ini merupakan material pendukung yang nantinya dipakai pada bangunan khusus yang memerlukan perhatian lebih terutama bagian akustik seperti ruang studio dan master kontrol.

a. Lantai

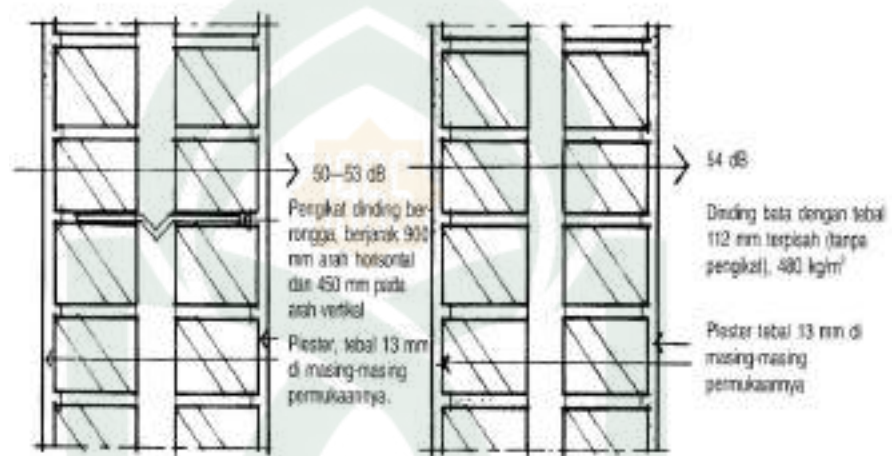
Untuk sistem lantai menggunakan konstruksi bahan yang menggunakan bahan isolasi suara selain bahan yang biasa digunakan. Untuk permukaan lantai dilapisi bahan perata yaitu bahan linotol (sejenis bahan perata) dan dilapisi karpet yang berfungsi untuk mereduksi dan bahkan meniadakan bising benturan dari atas atau permukaan seperti suara seretan kaki, bunyi langkah kaki dan sebagainya. Karpet juga dapat diterapkan sebagai bahan pelapis dinding untuk memberikan peredaman suara yang lebih optimal, makin tebal dan berat karpet maka makin besar pula daya serap dalam mereduksi mereduksi bising.



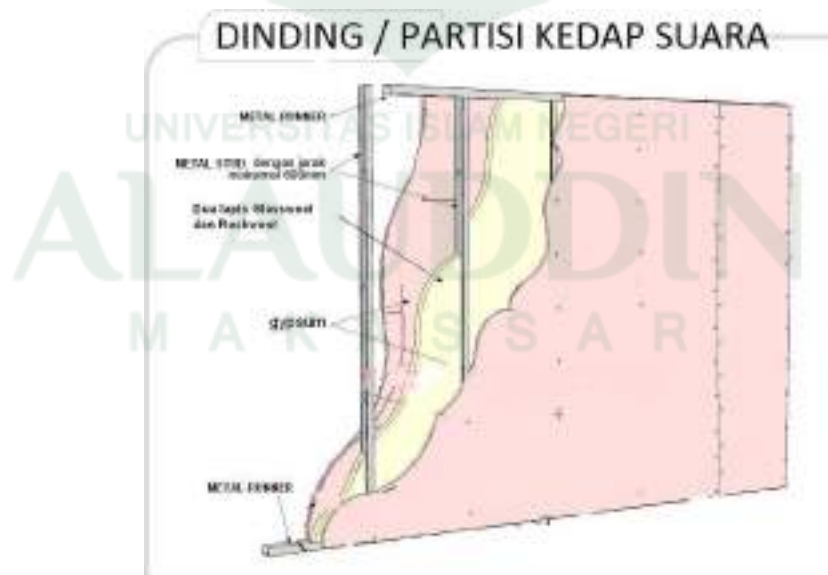
Gambar IV.20. Detail perancangan lantai pada studio
(Sumber : Lord,Peter, 2001; hal 65)

b. Dinding

Pada sistem ini dinding dibuat ganda yang diantara dinding tersebut ada rongga, dan dinding dilapisi bahan yaitu sejenis bahan peredam suara yang bernama *rockwool* dan *glasswool* yang berfungsi mengisolasi suara dari luar maupun dari dalam, selanjutnya finishing dinding dilapisi karpet untuk menyerap bunyi sehingga tercipta akustik yang baik.



Gambar IV.21. Detail perancangan dinding pada studio
(Sumber: Lord, Peter, 2001; hal 49)

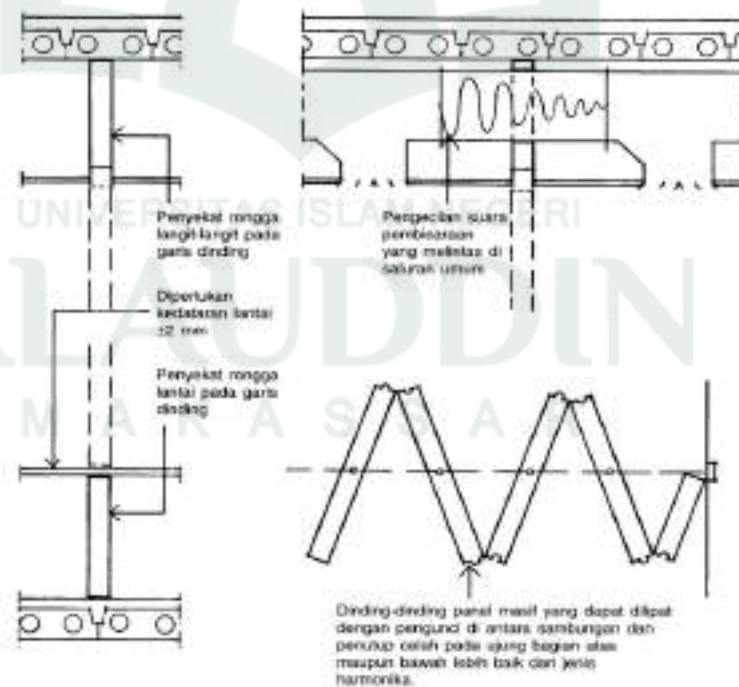


Gambar IV.22. Dinding kedap suara
(Sumber: http://Peredam suara studio musik, karaoke room, home theater _ Kaskus - The Largest Indonesian Community.htm)

Pada dalam ruang studio, terdapat dinding partisi kedap suara yang dapat digeser apabila sewaktu-waktu studio tersebut membutuhkan ukuran ruangan yang lebih besar.



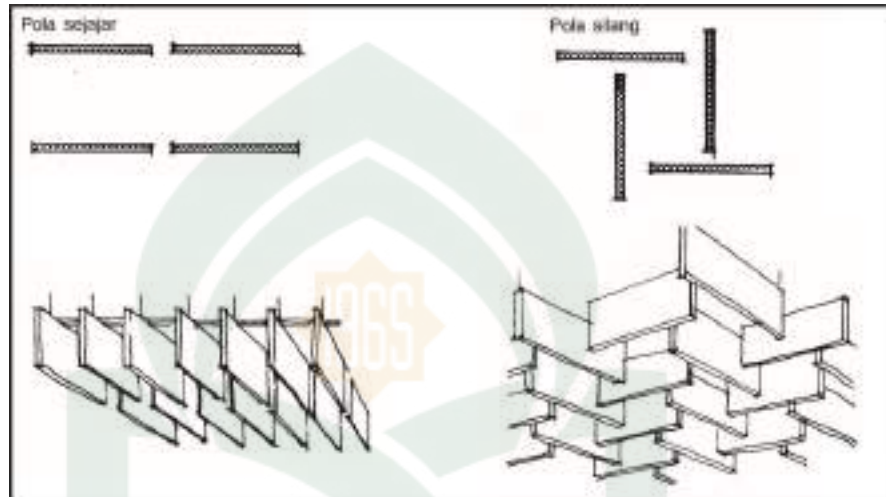
Gambar IV.23. Dinding partisi geser
(Sumber : www.partisigeser.com)



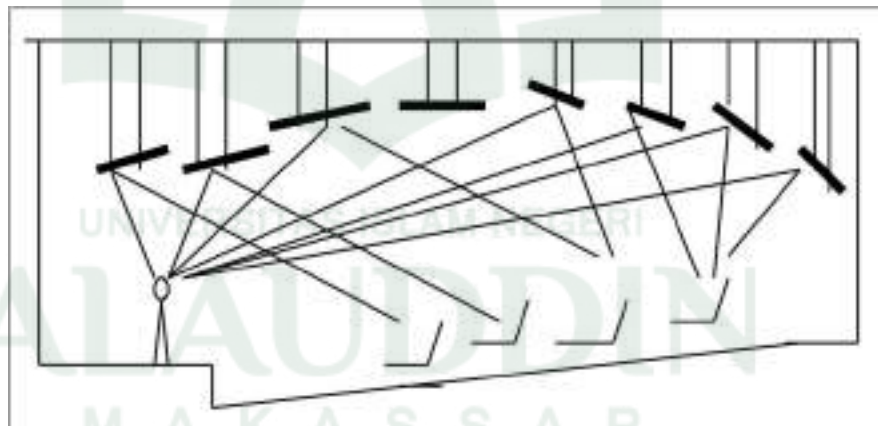
Gambar IV.24. Detail dinding partisi kedap suara
(Sumber : Lord, Peter, 2001; hal 61)

c. Plafond

Pada plafond ini menggunakan plafond akustik yang dapat meredam kebisingan. Pada plafond ini dirancang membentuk lekukan dan sudut-sudut tajam agar memantulkan suara ke tempat yang jauh dari penonton.



Gambar IV.25. Plafond pengendali akustik
(Sumber : Lord,Peter, 2001; hal 130)



Gambar IV.26. Penempatan langit-langit pemantul
(Sumber : Doelle; 1990)

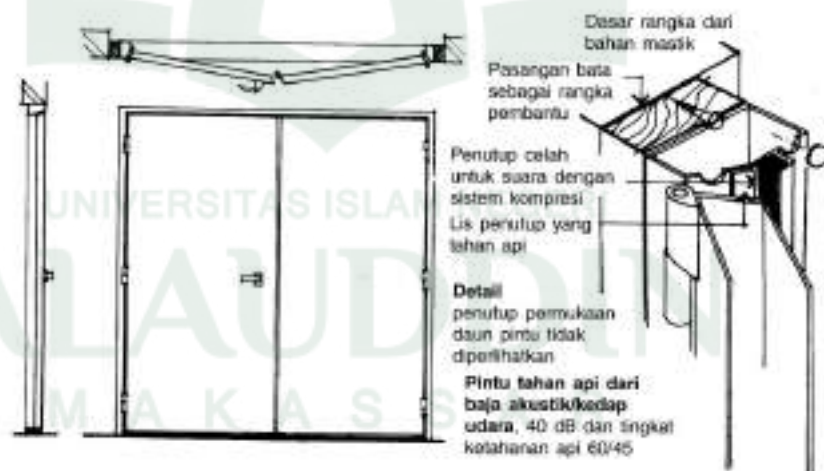
d. Pintu

Pada perancangan studio ini menggunakan pintu plat baja kedap suara dan diisi dengan insulasi rockwool beserta karet list pada pertemuan antara kusen dengan daun pintu untuk mencegah udara keluar atau masuk kedalam studio sehingga suara tidak dapat masuk

([http://Pintu Kedap Suara \(Acoustic Door\) Maxi Trillion _ pintubesi.net.htm](http://Pintu Kedap Suara (Acoustic Door) Maxi Trillion _ pintubesi.net.htm)).



Gambar IV.27. Pintu kedap suara
(Sumber : [http://Pintu Kedap Suara \(Acoustic Door\) Maxi Trillion _ pintubesi.net.htm](http://Pintu Kedap Suara (Acoustic Door) Maxi Trillion _ pintubesi.net.htm))



Gambar IV.28. Detail pintu kedap suara
(Sumber : Lord,Peter, 2001; hal 93)

7. Utilitas

a. Sistem jaringan listrik

Sumber tenaga listrik utama stasiun televisi merupakan syarat mutlak untuk menjamin agar aktifitas tidak terhambat akibat sumber

daya listrik yang terhenti. Sistem supply yang diterapkan umumnya berupa :

- 1) Dari PLN langsung ke gardu listrik melalui panel-panel dan didistribusikan ke ruang-ruang melalui sekring boks.
- 2) Untuk keadaan darurat, supply daya listrik didapat dari genset.

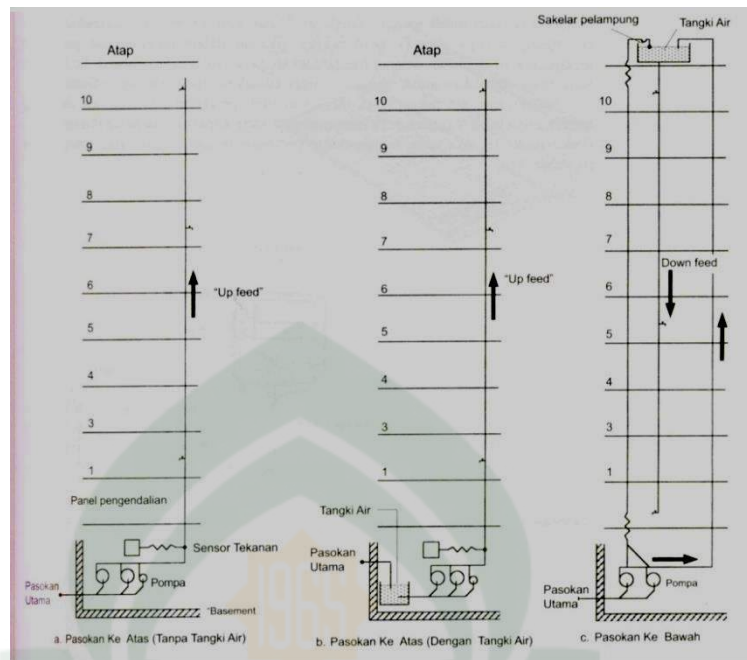
Pendistribusian sumber listrik PLN cenderung menggunakan kabel bawah tanah dengan menggunakan kabel tray karena lebih aman dan tidak mengganggu estetika bangunan. Walaupun sumber tenaga listrik berasal dari PLN tetapi stasiun televisi harus menyiapkan sumber tenaga listrik cadangan apabila diperlukan yaitu :

- 1) Genset adalah sumber tenaga listrik cadangan bila terjadi pemutusan arus listrik atau kerusakan dari PLN. Beban yang disuplai genset antara lain:
 - Sebagian penerangan kantor, studio, *powerhouse* dan penerangan luar.
 - Seluruh stop kontak bangunan kantor dan studio.
 - Seluruh peralatan pemancar dan fasilitas penunjang (AC, pompa, ME, *sound sistem*)
- 2) UPS (Uninterruptable Power Supply) adalah peralatan sumber tenaga listrik untuk mengatasi apabila ada gangguan dari jalur sumber tenaga genset. UPS melayani peralatan master kontrol, VTR, program continuity, telecine dan pemancar.

b. Sistem air bersih

Sumber air bersih berasal dari PDAM dan sumur artesis serta kolam buatan. Pada saat ini sistem penyediaan air bersih yang banyak digunakan dapat dikelompokkan sebagai berikut:

- 1) Sistem tangki atap
- 2) Sistem tangki tekan
- 3) Sistem tanpa tangki (*booster system*)

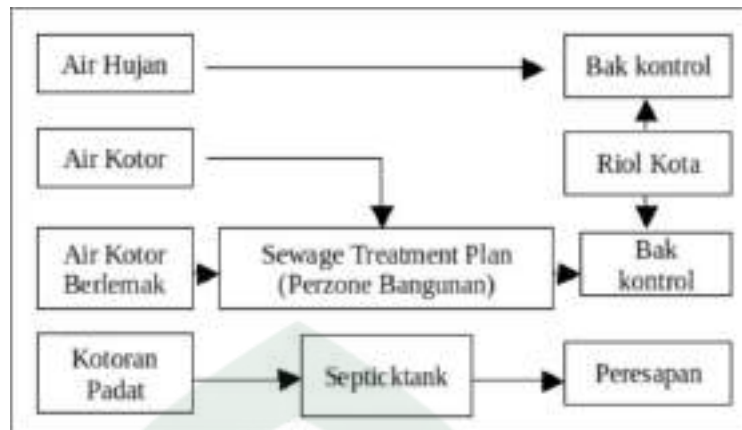


Gambar IV.29. Sistem air bersih
(Sumber: Dokumen pribadi, 2013)

c. Sistem air kotor

Air kotor atau air limbah adalah semua cairan yang dibuang baik yang mengandung kotoran manusia, kotoran hewan, tumbuhan maupun yang mengandung sisa proses industri. Air buangan terdiri dari :

- 1) Air kotor
- 2) Air bekas
- 3) Air hujan
- 4) Air buangan khusus



Gambar IV.30. Sistem pembuangan air kotor
(Sumber : Dokumen pribadi, 2013)

d. Sistem pembuangan sampah

Pengangkutan sampah adalah sub-sistem yang bersasaran membawa sampah dari lokasi pemindahan atau dari sumber sampah secara langsung menuju tempat pemrosesan akhir, atau TPA. Dengan optimasi sub-sistem ini diharapkan pengangkutan sampah menjadi mudah, cepat, dan biaya relatif murah (<http://jujubandung.wordpress.com/2012/06/03/pengangkutan-sampah/>).



Gambar IV.31. Sistem pembuangan sampah
(<http://jujubandung.wordpress.com/2012/06/03/pengangkutan-sampah/>)

e. Sistem pencegah kebakaran

Pada bangunan ini menggunakan 2 cara untuk pencegahan kebakaran yaitu:

1) Pencegahan pasif

Evakuasi merupakan cara yang dilakukan oleh pemakai stasiun televisi swasta untuk menjangkau keluar pada waktu terjadi kebakaran, menyangkut (Sundoro, 1993; hal 209) :

- Sirkulasi, lorong, pintu keluar darurat yang memenuhi syarat, mudah dicapai dan tahan api.
- Konstruksi serta bahan bangunan yang tahan terhadap api, sesuai dengan indeks waktu tahan api
 - Dinding luar dan dalam : 4 jam
 - Kerangka bangunan (luar) : 4 jam
 - Kerangka bangunan (dalam) : 3 jam
 - Dinding penyekat tahan api : 2 jam
 - Koridor / selasar : 2 jam
- Pintu keluar harus mudah dicapai dengan jarak maksimum 25 meter dalam ruangan pada setiap lantai.

2) Pencegahan aktif

- Fire alarm system
Yaitu alat untuk mendeteksi adanya bahaya kebakaran secara otomatis.



Gambar IV.32. System fire alarm
(<http://Sistem Pemadam Kebakaran Sistem Sprinkler dan Hydrant.htm>)

- Springkler
Berupa kepala springkler yang dapat menyembrotkan air bila terjadi panas karena kebakaran dan air akan menyebar

seperti curah hujan. Alat ini diletakkan pada jarak tertentu pada plafond yang bekerja dengan sistem pompa otomatis.



Gambar IV.33. Pipa springkler
([http://Sistem Pemadam Kebakaran Sistem Sprinkler dan Hydrant.htm](http://SistemPemadamKebakaranSistemSprinklerdanHydrant.htm))

- Fire hydrant system
Berupa pilar yang dihubungkan dengan portable fire pump, digunakan pada ruang yang bersifat umum dan ditempatkan pada tempat umum tertentu dengan jangkauan 30 meter.
- Fire extinguisher
Yaitu tabung pemadam kebakaran untuk pencegahan awal.



Gambar IV.34. Tabung pemadam kebakaran
([http://Sistem Pemadam Kebakaran Sistem Sprinkler dan Hydrant.htm](http://SistemPemadamKebakaranSistemSprinklerdanHydrant.htm))

- Stand pipe and hose system
Selang pemadam kebakaran menggunakan air dari pipa penyiram yang ditempatkan pada kotak kaca dan dipasang dalam dinding bangunan pada jarak tertentu dengan jangkauan 15-30 meter.



Gambar IV.35. Pipa hydran
(<http://Sistem Pemadam Kebakaran Sistem Sprinkler dan Hydrant.htm>)

f. Sistem penangkal petir

Ada beberapa sistem yang dapat digunakan untuk pengamanan bangunan terhadap bahaya petir (Sundoro, 1993; hal 215) antara lain :

1) Sistem Franklin

Prinsip kerja adalah melindungi daerah yang berada pada kerucut yang jari-jari alasnya sama dengan tinggi kerucut. Bila digunakan untuk bangunan yang bentang lebar dan luas, akan kurang efisien karena jangkauan yang kurang fleksibel sehingga bila dipasang satu buah terlalu kecil, namun bila dipasang dua buah akan terlalu besar jangkauannya.

2) Sistem Faraday

Merupakan sistem penangkal petir yang umum digunakan pada bangunan di Indonesia.

Bentuk penangkal petir ini merupakan tiang setinggi ± 30 cm kemudian dihubungkan dengan seutas kawat. Jarak yang diperlukan untuk masing-masing tiang ± 35 cm. sistem faraday kurang ekonomis dan kurang efisien karena terlalu banyak material yang dipakai dan masih ada tempat-tempat yang tidak terjangkau radius alat maka akan membahayakan apabila petir mengenai bagian yang tidak terjangkau tersebut.

Khusus untuk ruang studio dan penunjangnya menggunakan sistem penangkal petir faraday berbentuk jarring yang dipasang

pada sekeliling dinding dan plafond, yang berfungsi sebagai penangkal petir dan sebagai penghalang kebocoran gelombang.

g. Sistem ventilasi

Sistem ventilasi pada bangunan ini menggunakan pengkondisian udara (AC), agar membuat kondisi ruangan mencapai suhu tertentu dan aman bagi peralatan TV dan pemakai bangunan. Menurut Sundoro, faktor-faktor yang mempengaruhi pengkondisian tersebut antara lain :

- Temperature
- Kelembaban udara
- Kecepatan udara
- Kemurnian udara

Ada beberapa sistem pengkondisian udara dalam ruangan

Tabel IV.1 Kelebihan dan kekurangan sistem ventilasi

Sistem Ventilasi	Kelebihan	Kekurangan
Single Packaged AC (Compact Unit)	<ul style="list-style-type: none"> • Instalasi dapat menggunakan ducting atau tanpa ducting. • Dapat ditempatkan diluar/didalam ruang dengan ducting. • Penempatannya fleksibel. 	<ul style="list-style-type: none"> • Bising. • Untuk ruang besar memerlukan banyak unit, jadi kurang efisien.
Split Packaged	<ul style="list-style-type: none"> • Dapat atau tanpa menggunakan ducting. • Dapat ditempatkan diluar/didalam ruang dengan ducting. • Penempatannya fleksibel. 	<ul style="list-style-type: none"> • Tidak cocok untuk pendinginan ruang-ruang yang berhubungan dengan luar.
	<ul style="list-style-type: none"> • Kapasitas besar, cocok untuk ruang yang sangat besar karena air 	<ul style="list-style-type: none"> • Dibutuhkan ruang permanen.

Air Water System	<p>handling unit (AHU) dihubungkan pipa air dingin.</p> <ul style="list-style-type: none"> • Tidak bising. • Distribusi udara lebih baik. 	
All Air System	<ul style="list-style-type: none"> • Kapasitas besar, cocok untuk ruang yang sangat besar karena AHU disatukan dengan central station. • Distribusi udara lebih baik. • Tahan lama. 	<ul style="list-style-type: none"> • Dibutuhkan ruang permanen untuk central. • Relatif mahal dalam pemeliharaan.

(Sumber : Sundoro, 1993; 213)

DAFTAR PUSTAKA

- Adler, David (1999), *Metric Handbook Planning And Design Data (second edition)*. Architectural Press. Oxford.
- Doelle, Leslie E. 1990. *Akustik Lingkungan*. Jakarta: Erlangga
- Lord, Peter (2001), *Detail Akustik*, Edisi Ketiga, Erlangga, Jakarta.
- M.A Morisson (2008), *Manajemen Media Penyiaran: Strategi Mengelola Radio & Televisi*, Edisi Pertama. Kencana, Jakarta.
- Wardhani, Diah (2008), *Media Relations: Sarana Membangun Reputasi Organisasi*, Edisi Pertama. Graha Ilmu, Yogyakarta.
- Sartono, FR. Sri (2008), *Teknik Penyiaran dan Produksi Program Radio, Televisi dan Film*. Direktorat Pembinaan Sekolah Menengah Kejuruan.
- Amalya, Safillah (2010), *Stasiun Televisi Swasta Lokal di Makassar*, Universitas Hasanuddin.
- Aswiydan(2011), *Gedung Menara Telekomunikasi di Makassar*, Universitas “45” Makassar.
- Hakim, Muthmainnah (2013), *Efektifitas Media Televisi Sebagai Sarana Komunikasi Dakwah*, UIN Alauddin Makassar
- Hasmawaty, (2002), *Stasiun Televisi Swasta di Makassar*, Universitas “45” Makassar.
- Nupliana, Suci (2011), *Penggunaan Satelit Di Dunia Pertelevision Indonesia Dengan Satelit SNG (Satellite News Gathering)*.
- Rahim, Fauzulmiyati (2006), *Stasiun Televisi Swasta di Makassar*, Universitas Hasanuddin.
- Selvira, Heriyati (2011), *Redesain Stasiun TVRI Makassar*, Universitas Hasanuddin.
- Sundoro, Slamet (1993), *Stasiun televisi Swasta di Surabaya*, Universitas Katolik Soegija pranata, Semarang.

WEBSITE

www.wikipedia.co.id

http://id.wikipedia.org/wiki/Metro_TV

<http://id.wikipedia.org/wiki/RCTI>

<http://warnainfo.blogspot.com/2012/03/sejarah-televisi.html>

[http://clubbing.kapanlagi.com/threads/101518-Sejarah Pertelevisian-Swasta-Di-Indonesia.](http://clubbing.kapanlagi.com/threads/101518-Sejarah-Pertelevisian-Swasta-Di-Indonesia)

[http://info-infounik.blogspot.com/2011/03/frekuensi-channel-parabola-terbaru.html.](http://info-infounik.blogspot.com/2011/03/frekuensi-channel-parabola-terbaru.html)

[http://id.wikipedia.org/wiki/Daftar_stasiun_televisi_lokal_di_Indonesia.](http://id.wikipedia.org/wiki/Daftar_stasiun_televisi_lokal_di_Indonesia)

<http://wennyrahmawati.wordpress.com>

<http://www.antaranews.com/berita/402958/indonesia-mulai-masuki-era-tv-digital>

<http://nickyhaeriani.blog.com/tv-digital-vs-tv-analog/>

<http://www.slideshare.net/melowiwan/pertemuan-4-studio-televisi-dan-dekorasinya>

<http://rudialislah.blogspot.com/2012/05/tabayyun-sebelum-memutuskan-surat-al.html>

<http://tafsir Ayat-Ayat Pendidikan Surat An-Nahl Ayat 125.html>

<http://aryansah.wordpress.com/2009/12/08/dunia-pertelevisian-di-indonesia/>

<http://muharrikyanuar.wordpress.com/2009/07/14/kolom-beton-dalam-konstruksi-bangunan/>

<http://smak1d.blogspot.com/2011/07/kolom-beton-dalam-konstruksi-bangunan.html>

<http://roissanjaya.wordpress.com/2009/02/20/tentang-dinding-partisi/>

http://Peredam suara studio musik, karaoke room, home theater _ Kaskus - The Largest Indonesian Community.htm

www.partisigeser.com

[http://Pintu Kedap Suara \(*Acoustic Door*\) Maxi Trillion _ pintubesi.net.htm](http://Pintu Kedap Suara (Acoustic Door) Maxi Trillion _ pintubesi.net.htm)

<http://jujubandung.wordpress.com/2012/06/03/pengangkutan-sampah/>

<http://Sistem Pemadam Kebakaran Sistem Sprinkler dan Hydrant.htm>



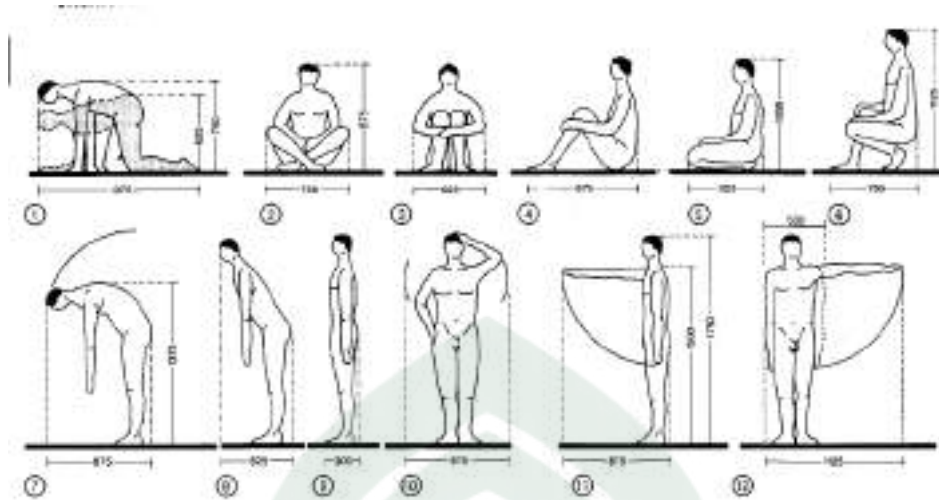


LAMPIRAN 01

STANDAR RUANG

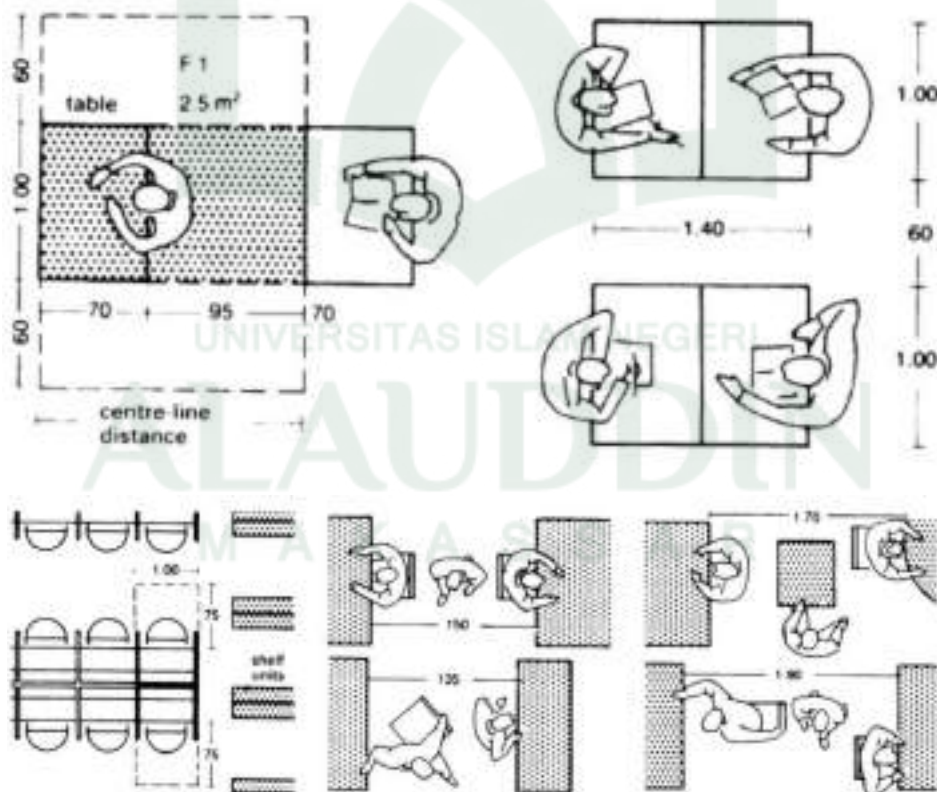
UNIVERSITAS ISLAM NEGERI
ALAUDDIN
M A K A S S A R

UKURAN TUBUH MANUSIA



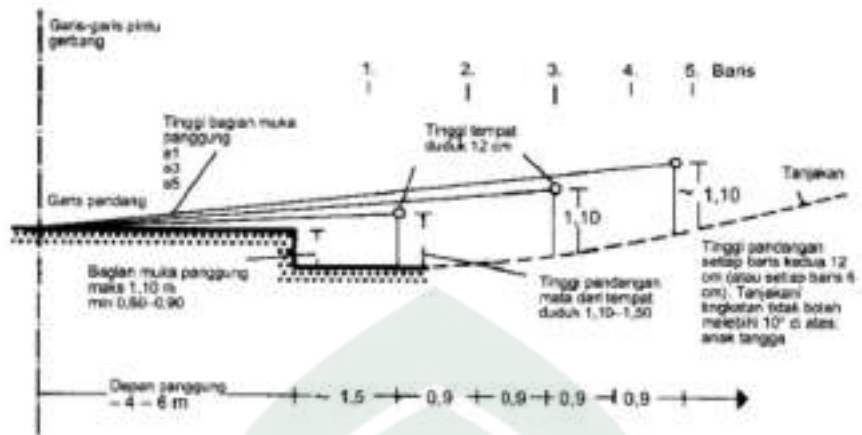
(Sumber : Neufert, 2002)

STANDAR DIMENSI MEJA BACA DAN RUANG GERAK PERPUSTAKAAN



(Sumber: Neufert, 2002)

STANDAR TINGGI TEMPAT DUDUK RUANG TEATER



① Tinggi tempat duduk (menanjak/bertingkat)

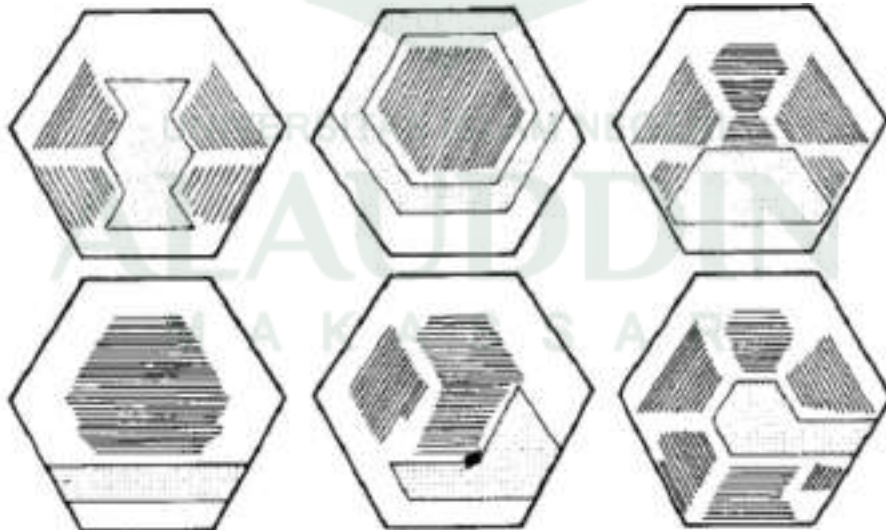


② Kurva kenaikan dan modifikasinya

Garis referensi

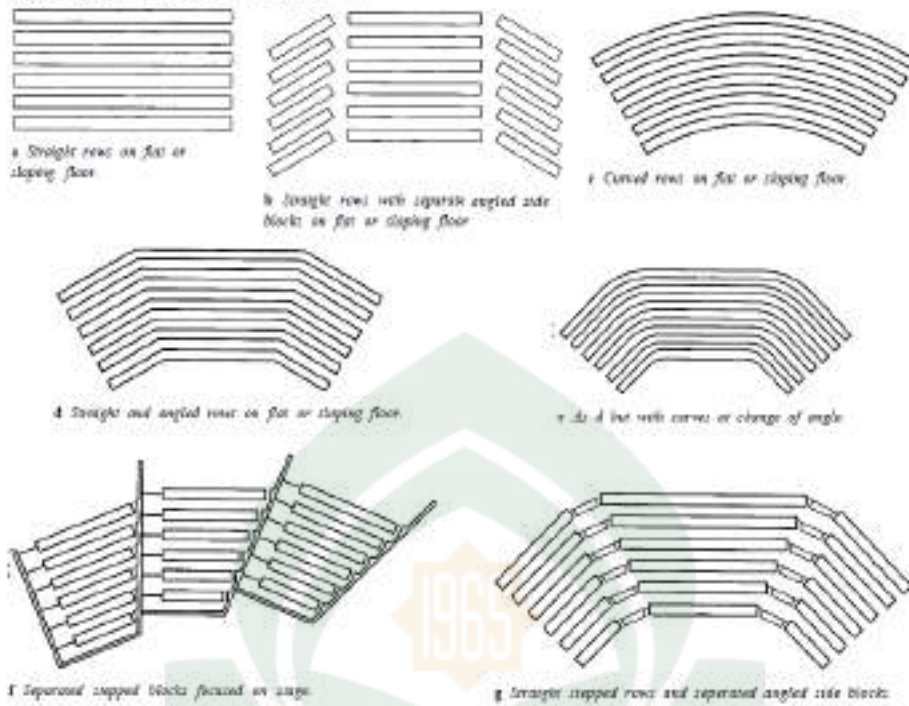
(Sumber: Neufert, 2002)

VARIASI SUSUNAN BIDANG AKSI RUANG TEATER



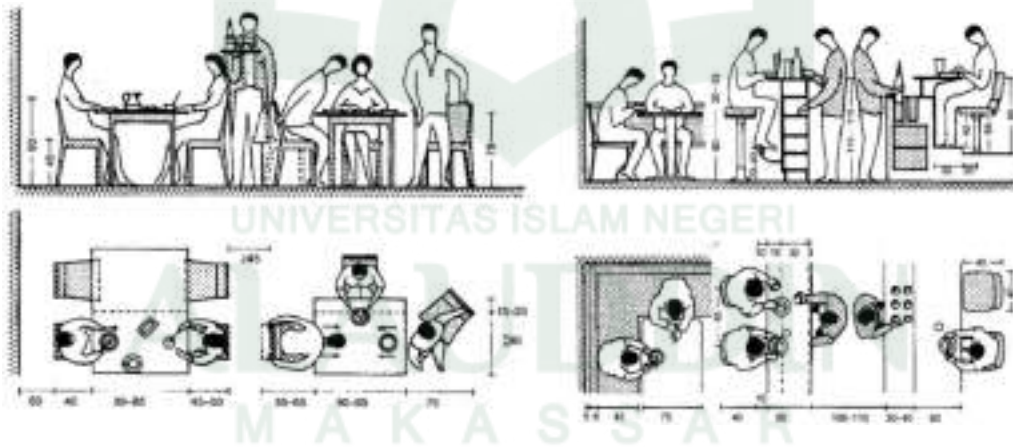
(Sumber: Neufert, 2002)

10.17 Alternative auditorium seating arrangements:



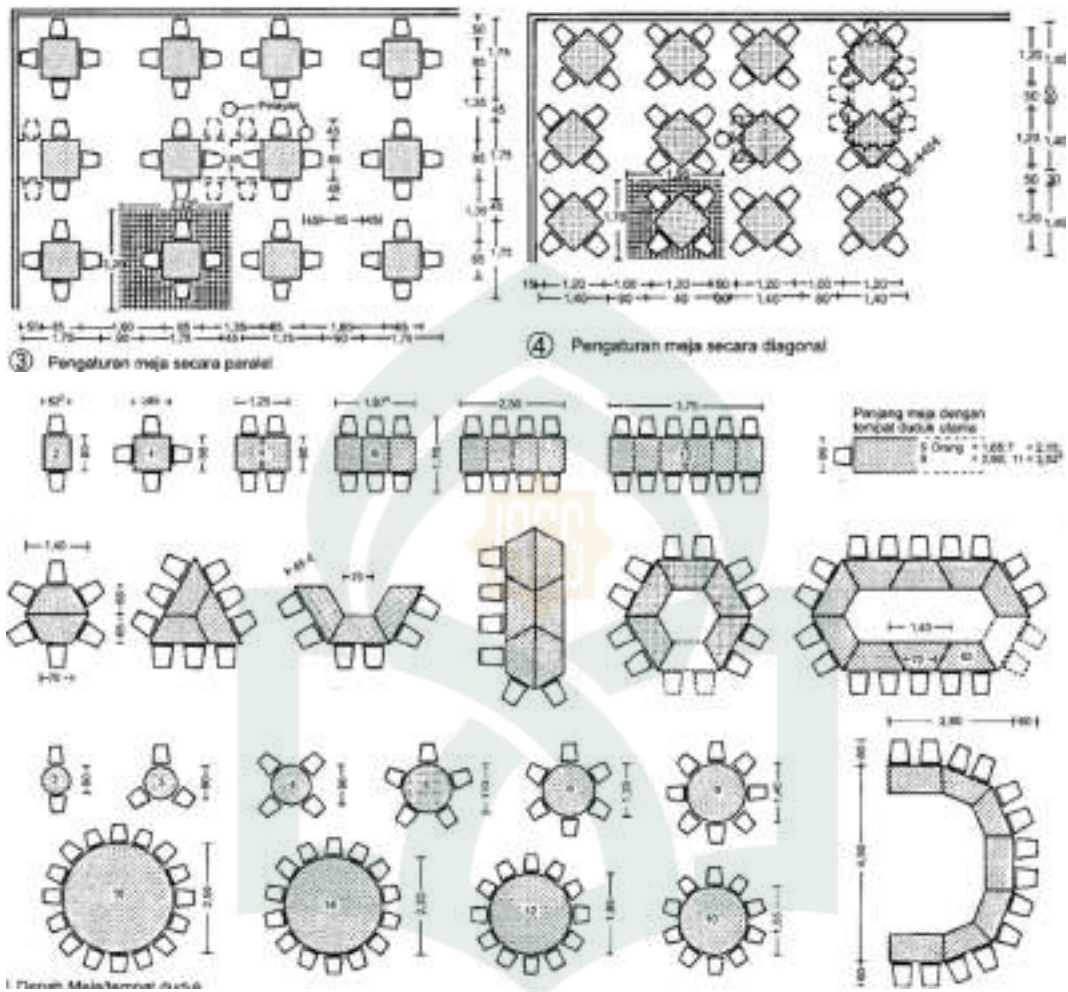
(Sumber: Adler, David, 1999)

STANDAR UKURAN RUANG GERAK RESTORAN



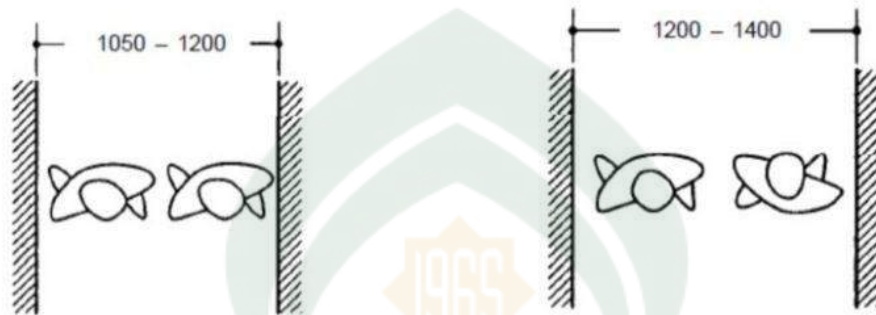
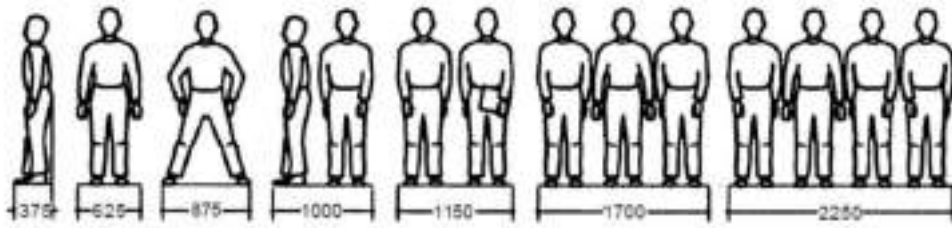
(Sumber: Neufert, 2002)

STRANDAR UKURAN DAN VARIASI SUSUNAN MEJA DAN KURSI
DALAM RESTORAN



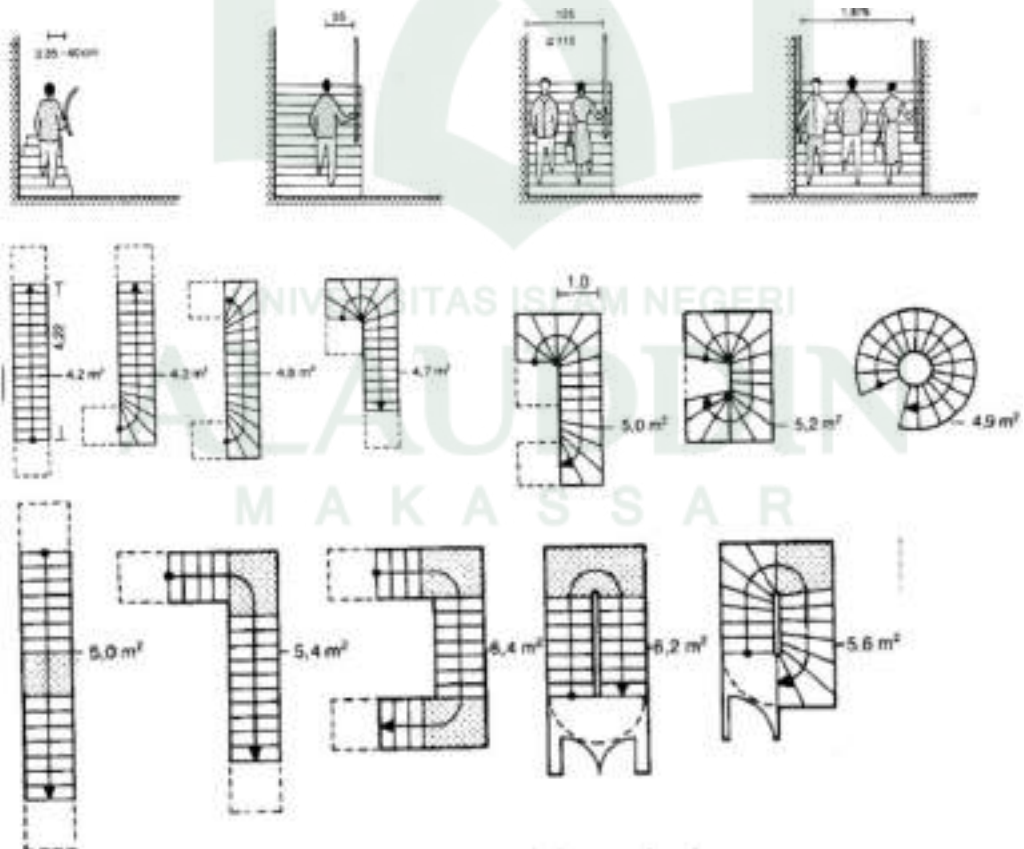
(Sumber: Neufert, 2002)

STANDAR SIRKULASI



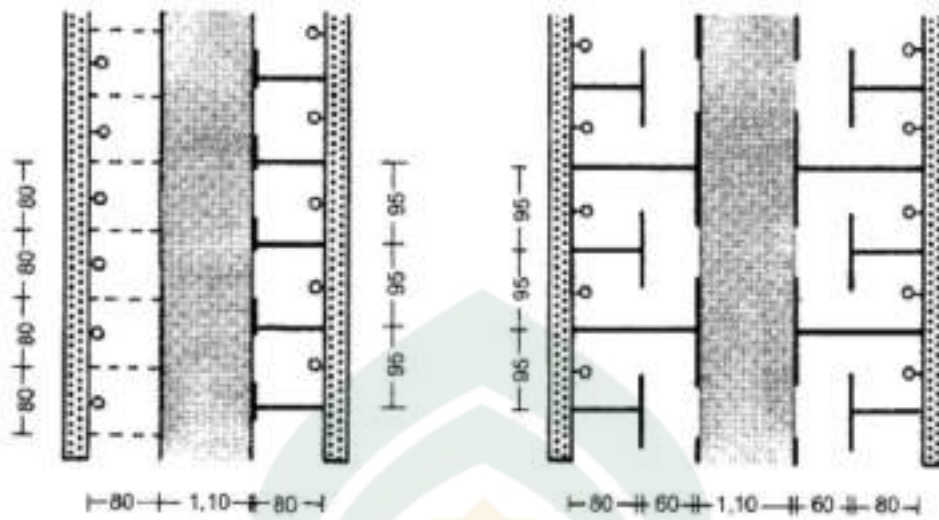
(Sumber: Neufert, 2002)

STANDAR UKURAN DAN BENTUK TANGGA



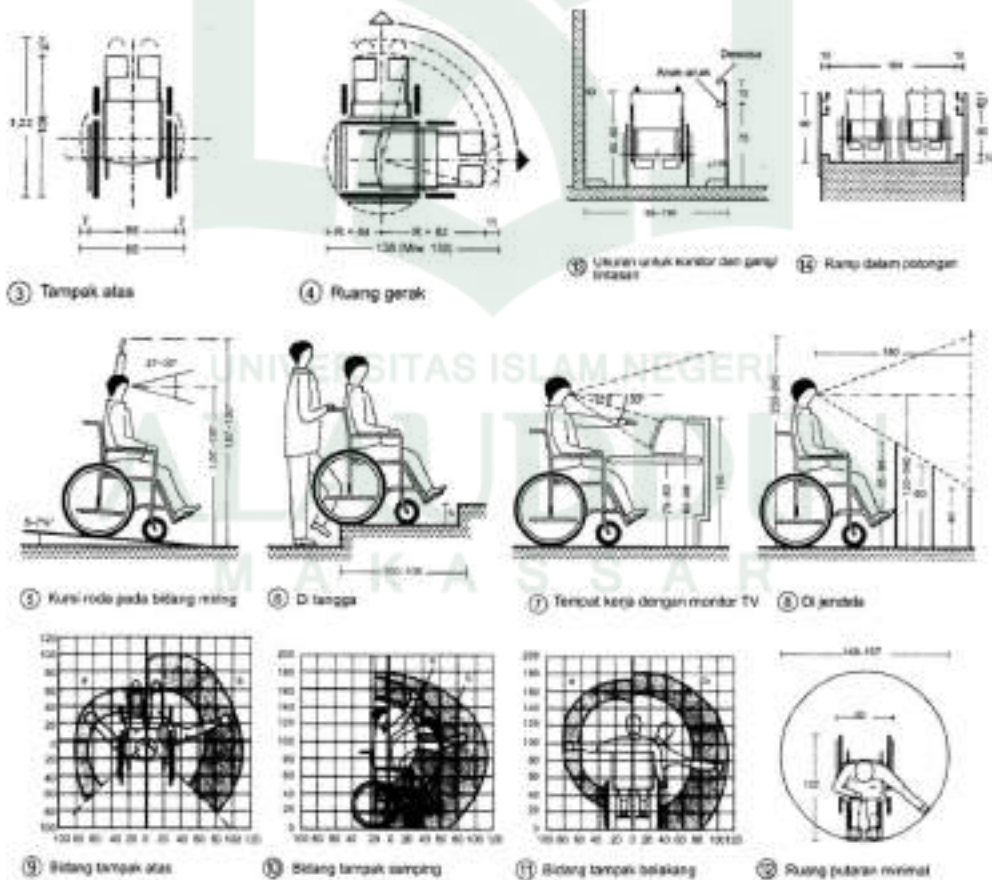
(Sumber: Neufert, 2002)

STANDAR RUANG GANTI



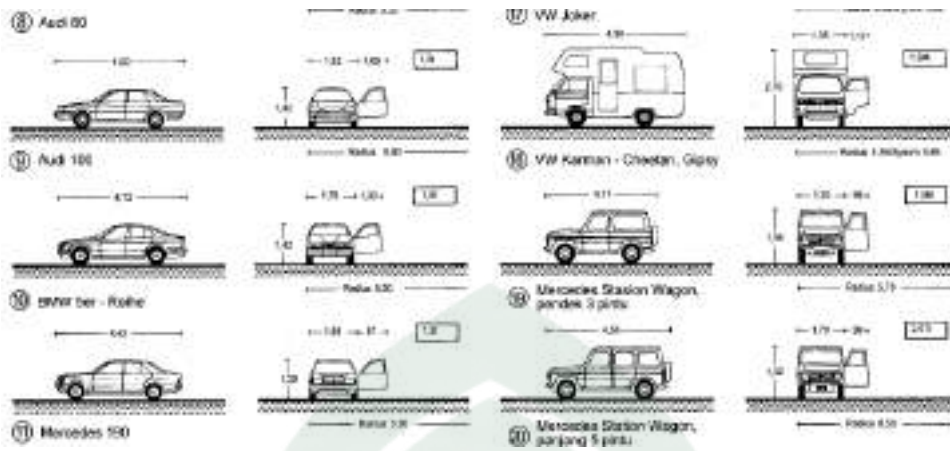
(Sumber: Neufert, 2002)

STANDAR RUANG GERAK PENYANDANG CACAT

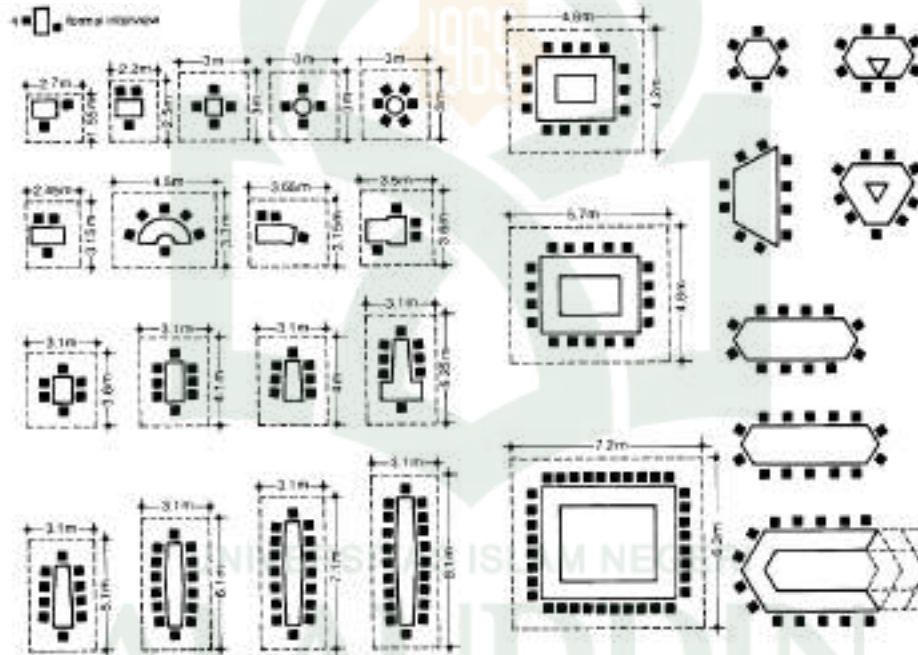


(Sumber: Neufert, 2002)

STANDAR UKURAN KENDARAAN



STANDAR RUANG RAPAT



(Sumber : Adler, David, 1999)

MAKASSAR

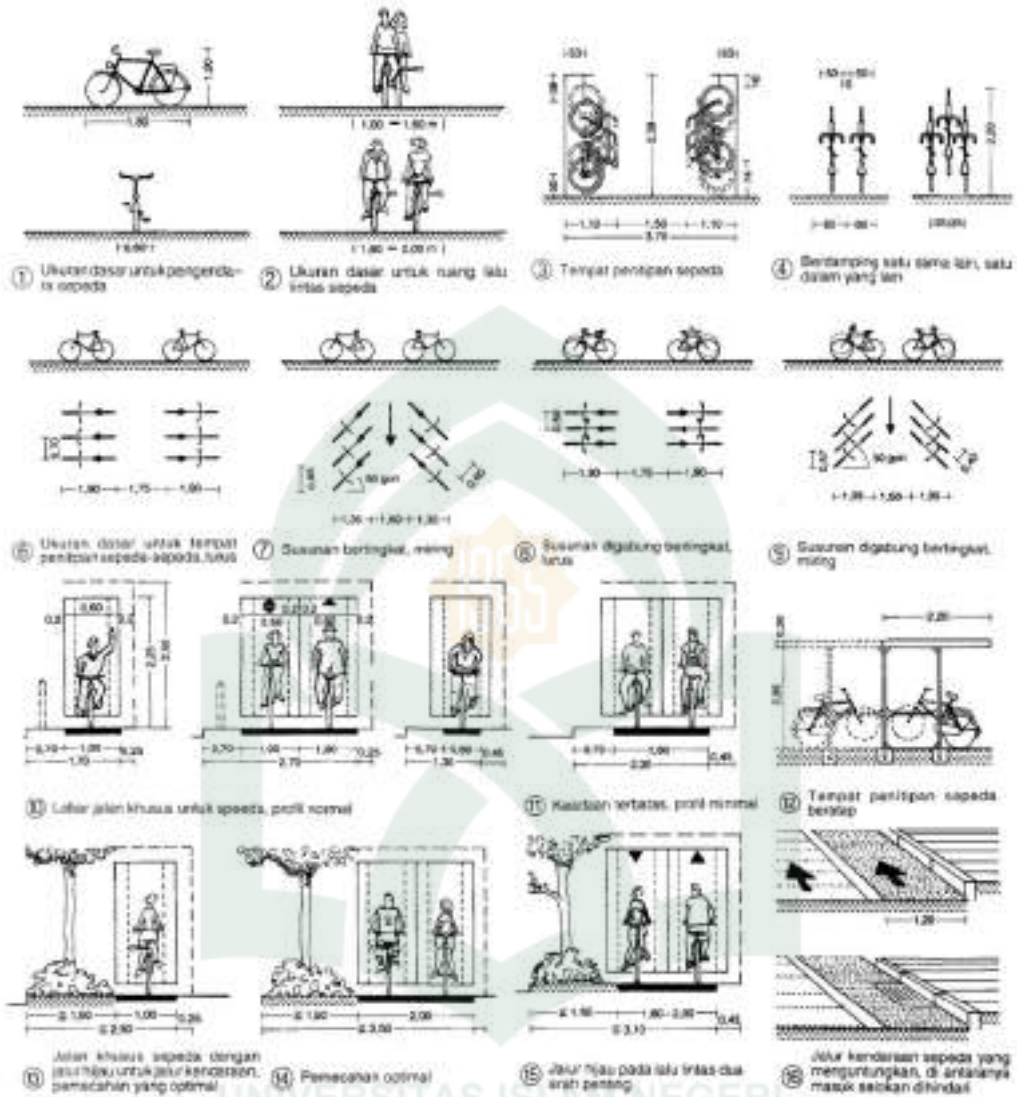


LAMPIRAN 02

**STANDAR ELEMEN LANSEKAP DAN
TATA RUANG LUAR**

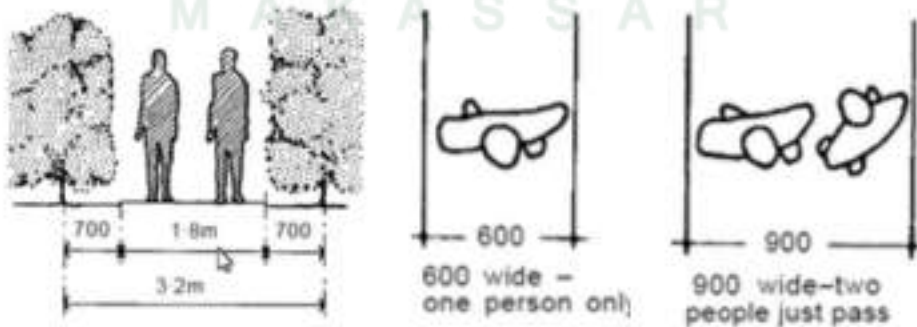
UNIVERSITAS ISLAM NEGERI
ALAUDDIN
M A K A S S A R

STANDAR DIMENSI JALUR SEPEDA



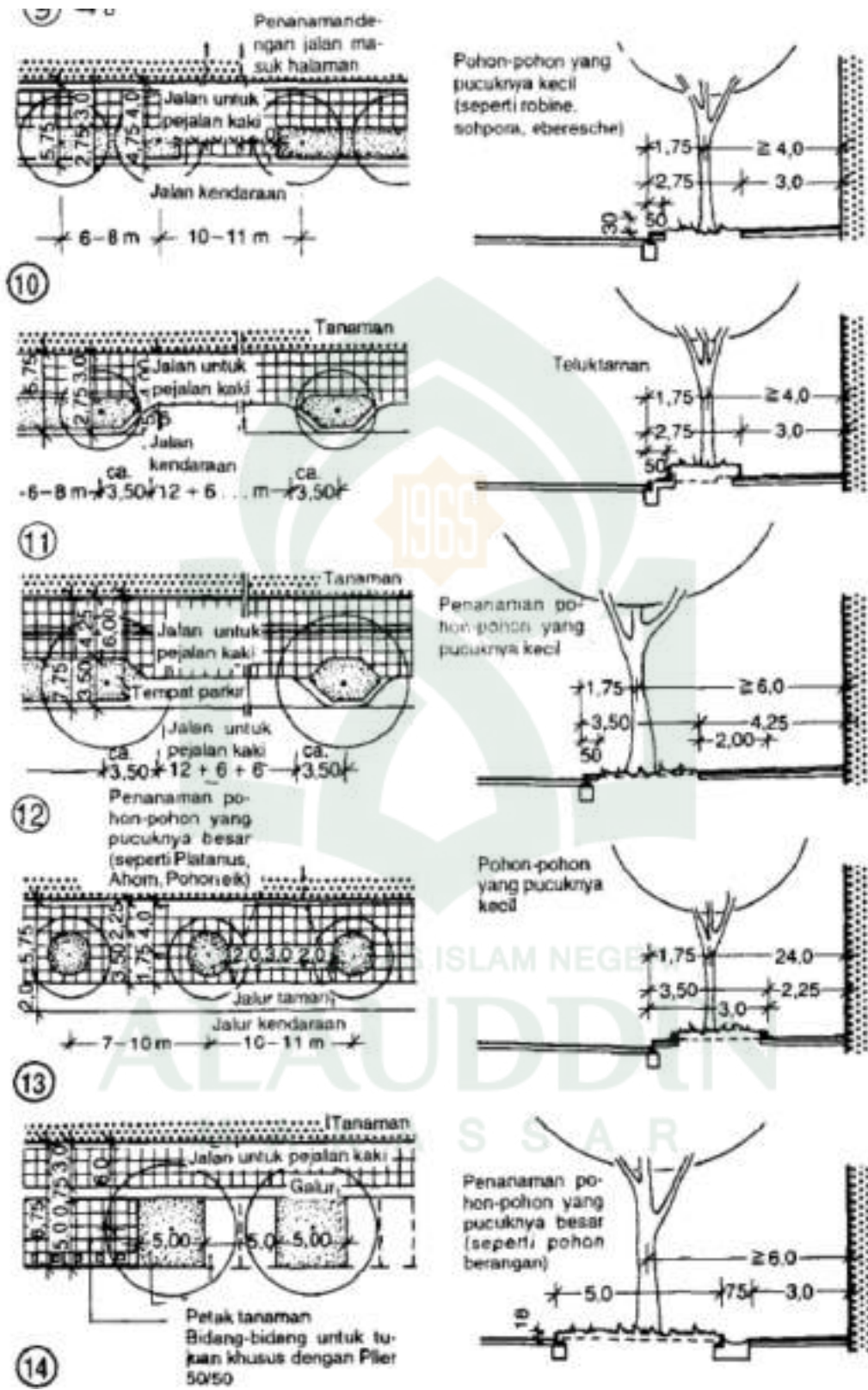
(Sumber: Neufert, 1996)

DIMENSI STANDAR PEDESTRIAN



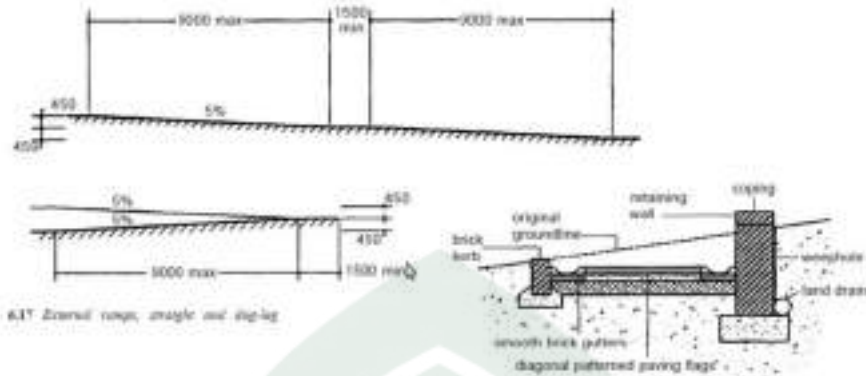
(Sumber: Neufert, 2002)

BENTUK SUSUNAN RUANG PEDESTRIAN YANG DITANAMI



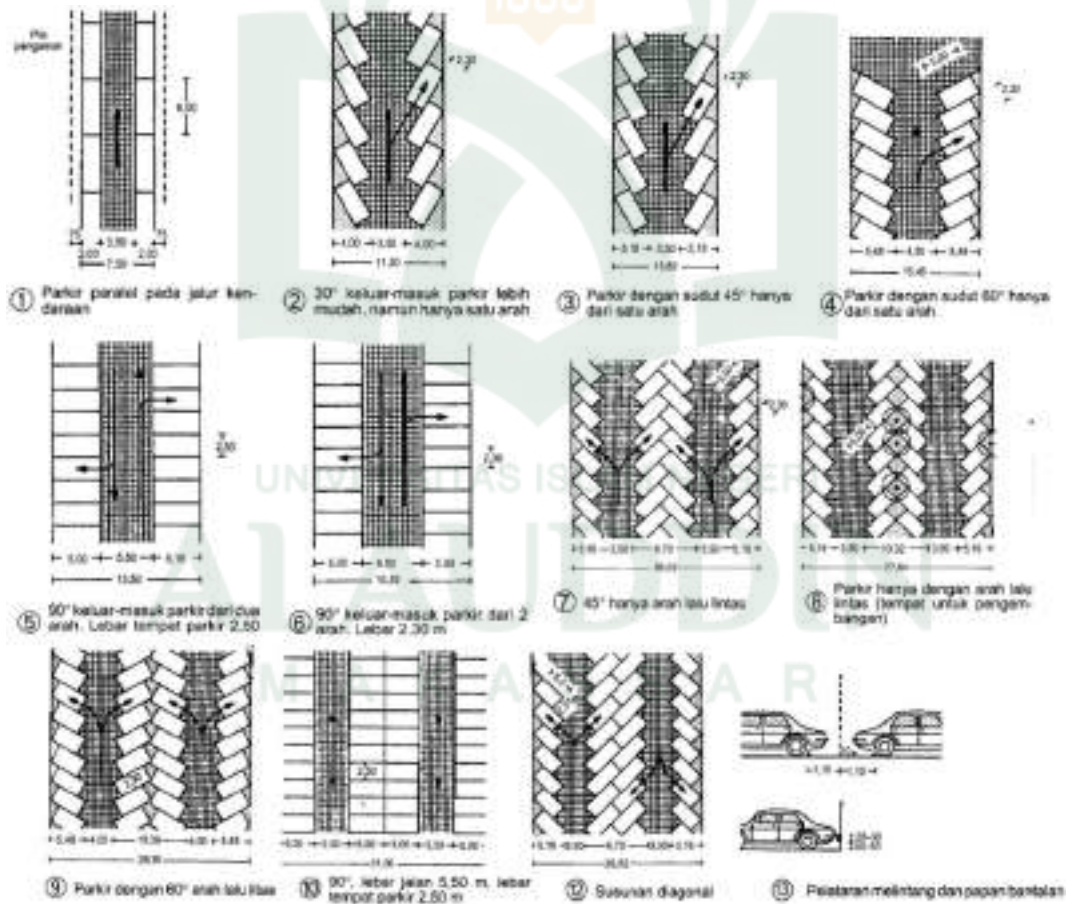
(Sumber: Neufert, 1996)

DIMENSI STANDAR RAMP

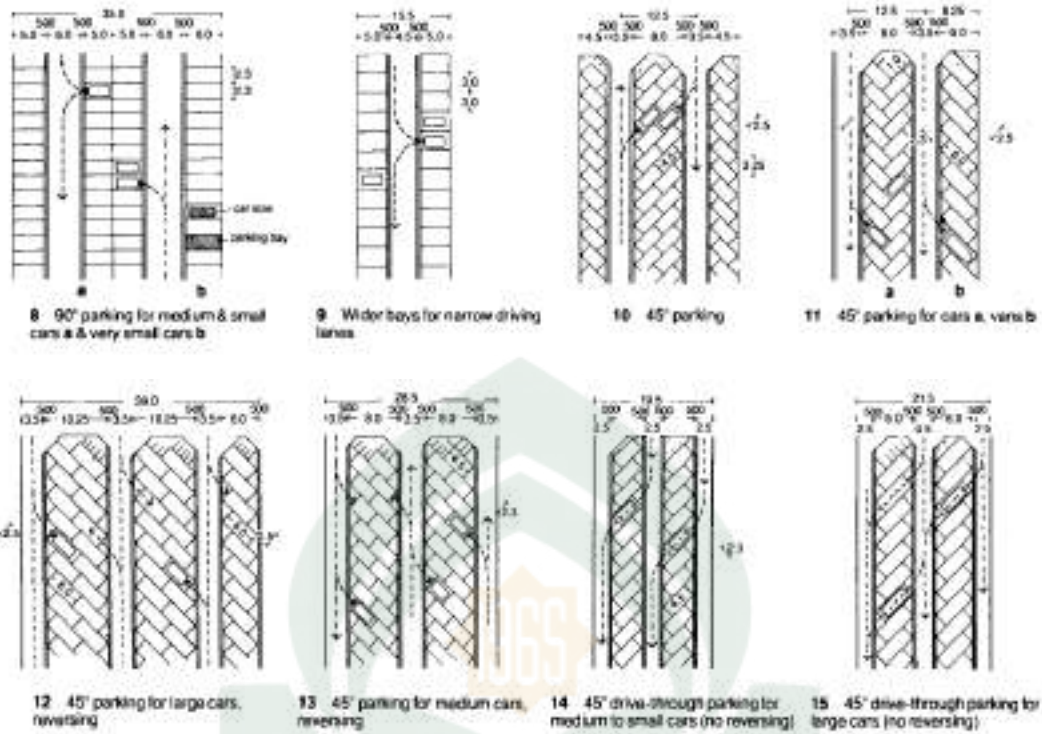


(Sumber: Neufert, 2002)

STANDAR UKURAN DAN SUSUNAN TEMPAT PARKIR



(Sumber: Neufert, 2002)



(Sumber : Adler, David, 1999)

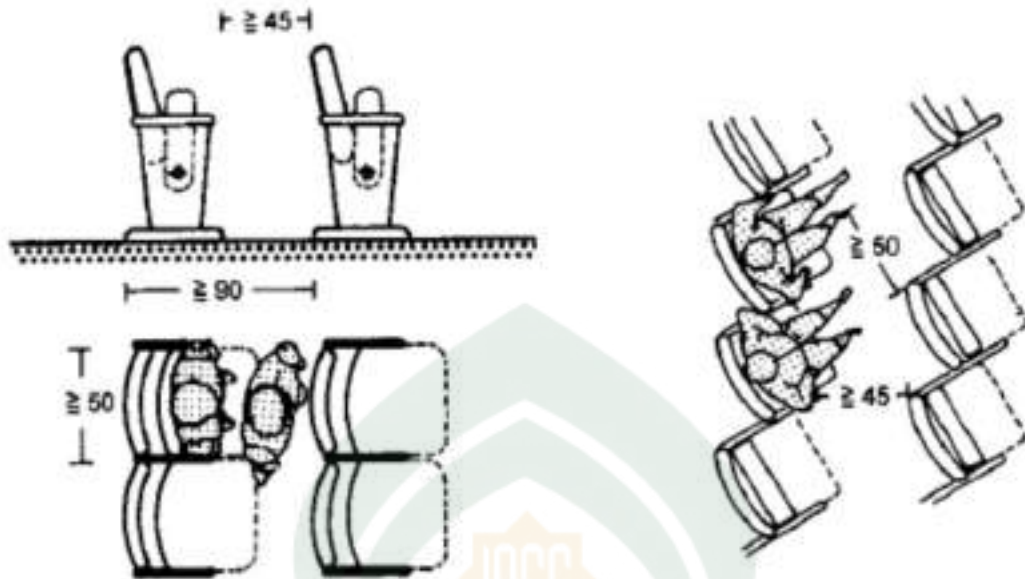


LAMPIRAN 03

STANDAR DIMENSI PERABOT

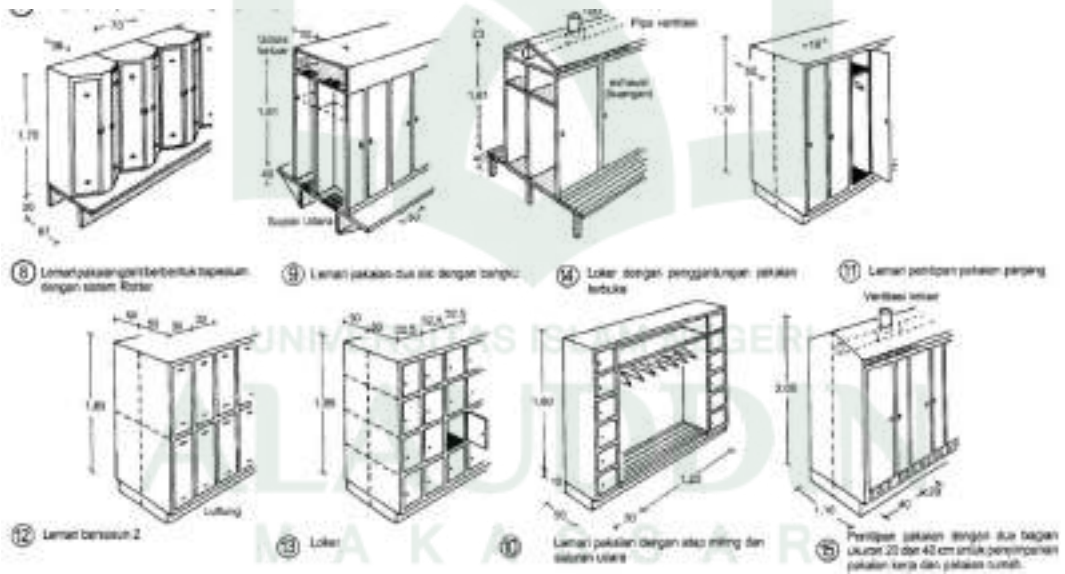
UNIVERSITAS ISLAM NEGERI
ALAUDDIN
M A K A S S A R

KURSI PENONTON RUANG TEATER



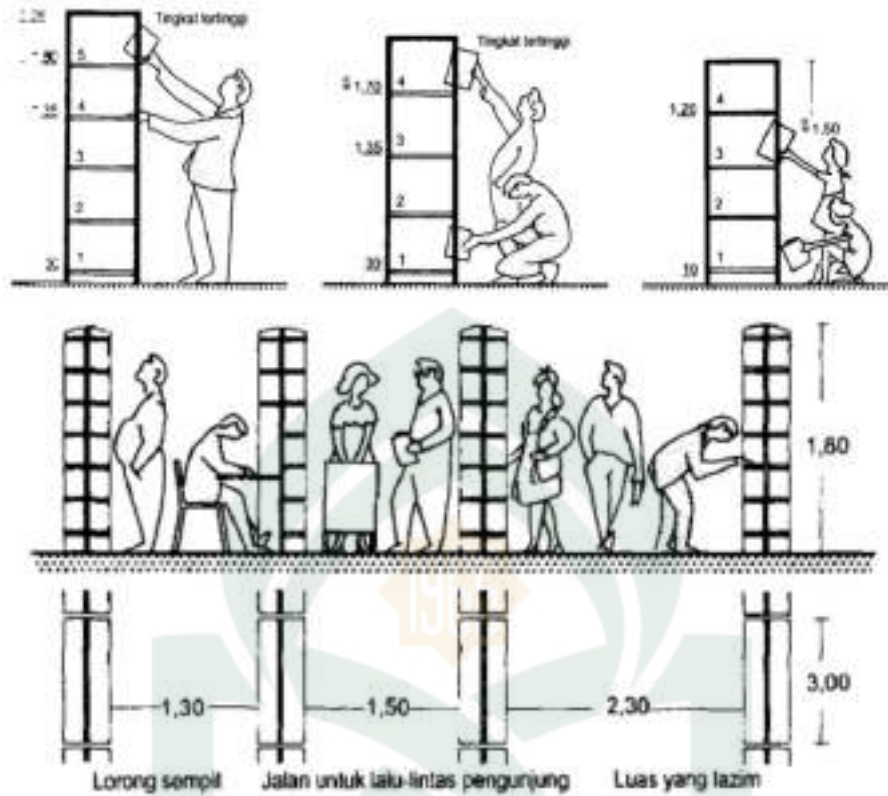
(Sumber: Neufert, 2002)

STANDAR UKURAN LOKER



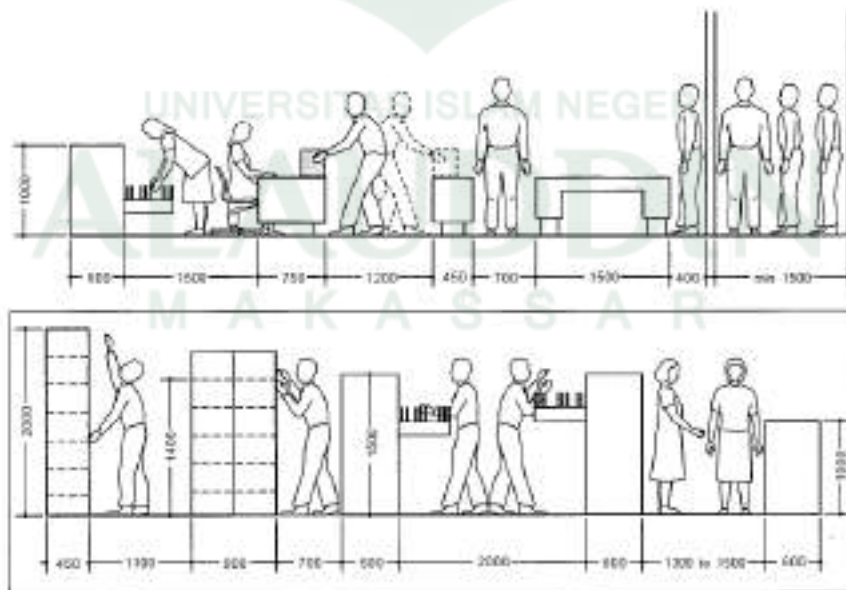
(Sumber: Neufert, 2002)

STANDAR TINGGI RAK BUKU UNTUK PERPUSTAKAAN



(Sumber: Neufert, 2002)

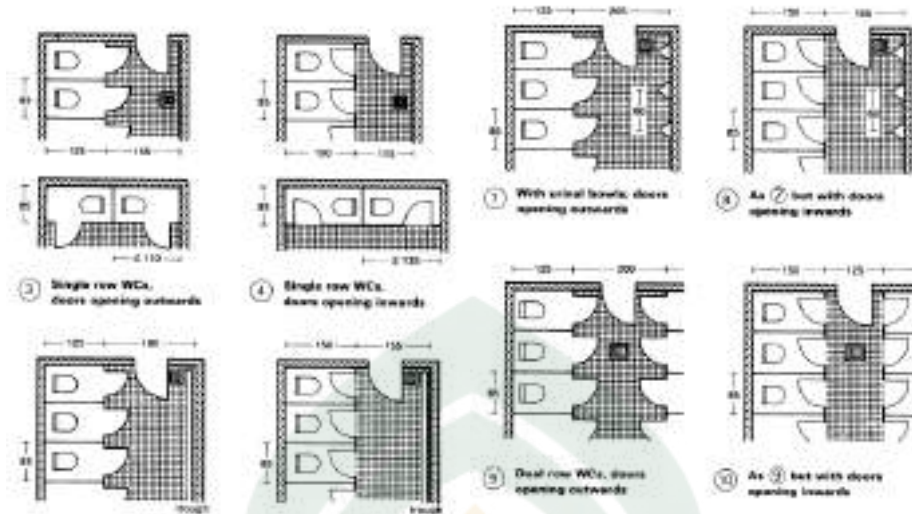
STANDAR UKURAN PERALATAN KANTOR



11.52 Space and circulation requirements of filing and other office equipment.

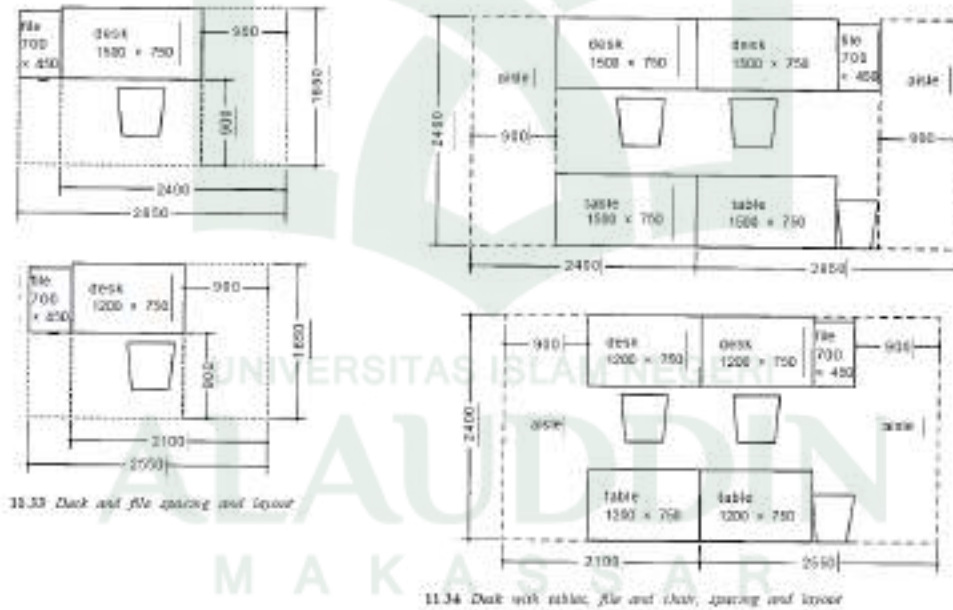
(Sumber : Adler, David, 1999)

STANDAR UKURAN TOILET



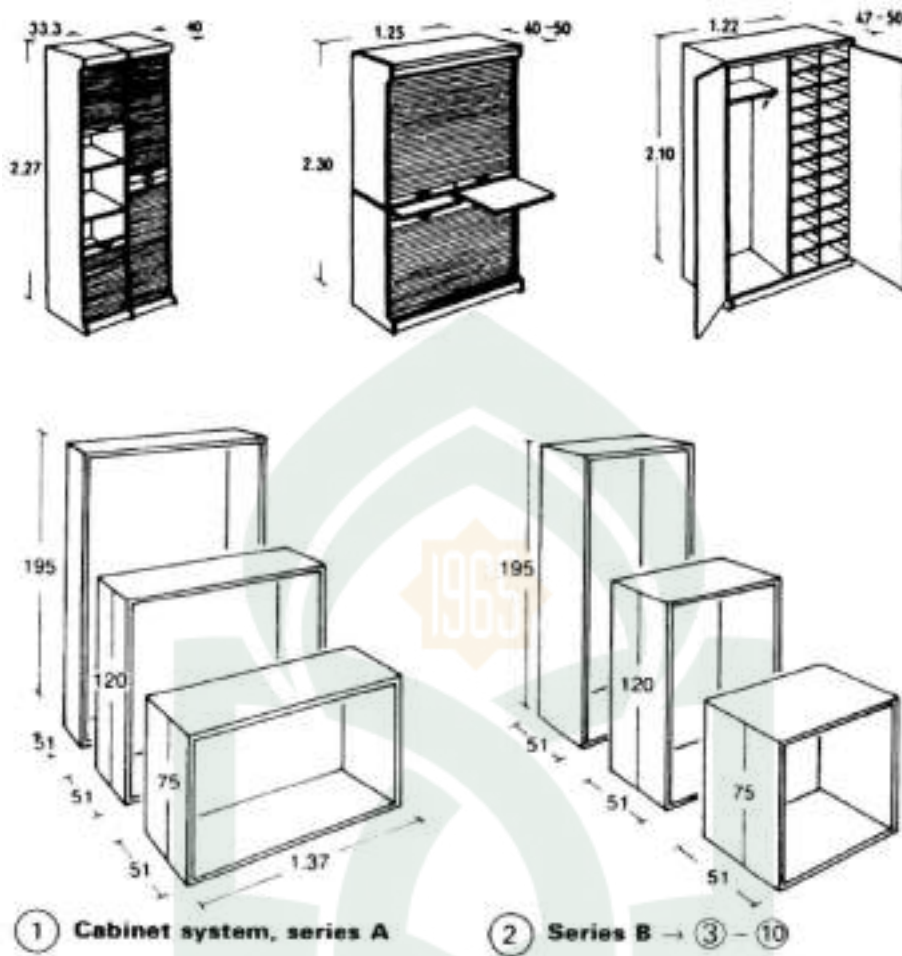
(Sumber : Adler, David, 1999)

STANDAR UKURAN MEJA KERJA



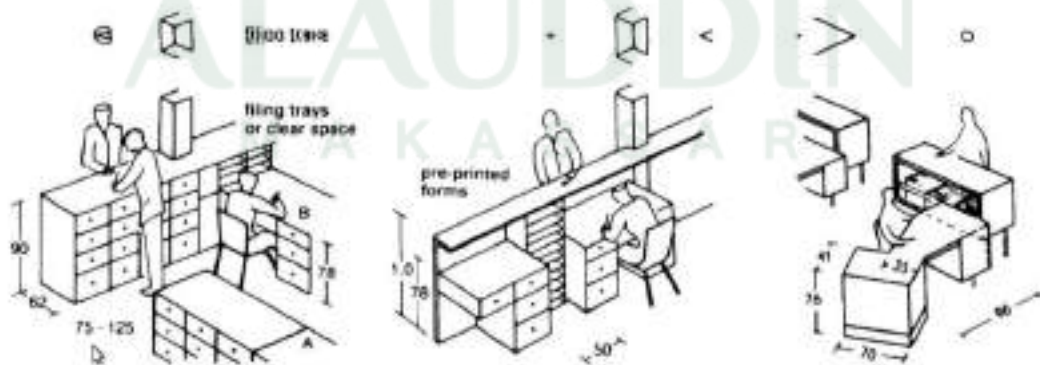
(Sumber : Adler, David, 1999)

STANDAR UKURAN LEMARI ARSIP



(Sumber: Neufert, 2002)

STANDAR RUANG INFORMASI



(Sumber: Neufert, 2002)

STANDAR TINGGI MEJA



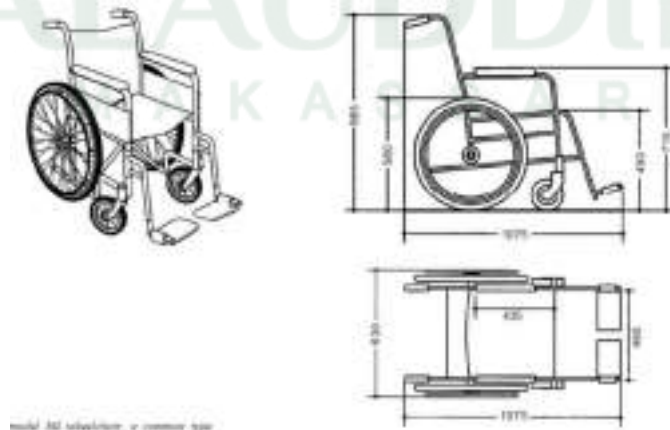
(Sumber: Neufert, 1996)

STANDAR DIMENSI MEJA KOMPUTER



(Sumber: Neufert, 2002)

DIMENSI KURSI RODA



(Sumber: Neufert, 2002)

4. Resume

Tabel II.5. Resume studi banding

No		TVRI Makassar	Metro TV Jakarta	RCTI Jakarta	Tanggapan	Penerapan Pada Desain	Faktor Perancangan
1	Makro Lokasi	Berada di pusat kota dan dekat dengan kawasan permukiman dan pusat bisnis.	Berada di pusat bisnis.	Berada di pusat kota dan kawasan bisnis.	Semua stasiun tv berada di pusat kota, ini memungkinkan mudahnya mengakses informasi dari kawasan permukiman penduduk dan kawasan pusat bisnis.	Didesain berada dalam kawasan pusat kota yang memungkinkan akses informasi yang mudah kepermukiman dan pusat bisnis.	Sangat strategis karena dekat dengan kawasan pemukiman, perdagangan dan pendidikan sehingga menjadi pertimbangan pemilihan lokasi
2	Luas	1,65 Ha	3000 m ²	10 Ha	Rata-rata stasiun TV memiliki luas lahan perancangan diatas 1 Ha sampai 10 Ha.	Mencari lokasi/lahan kosong diatas 1 Ha.	Untuk memudahkan penataan site, ruang terbuka yang juga berfungsi sebagai tempat parkir yang juga bias digunakan sebagai studio outdoor
3	Mikro Pelaku	Pimpinan, karyawan dan pengunjung.	Pimpinan, karyawan, penyewa gedung dan pengunjung.	Pimpinan, karyawan, penyewa gedung dan pengunjung.	Tiap stasiun tv memiliki pelaku kegiatan yang berbeda-beda.	Dilakukan pengelompokan kegiatan dan penentuan kebutuhan ruang bagi tiap-	-

						tiap kegiatan.	
4	Fasilitas	Studio, masjid, koperasi, kantin.	Studio, masjid, atm, kantin, koperasi, klinik.	Studio, klinik, koperasi, masjid, bank, kantin, salon, bengkel.	Tiap stasiun tv memiliki fasilitas utama dan penunjang.	Fasilitas yang akan diterapkan pada desain dibagi menjadi 2 yaitu fasilitas utama dan fasilitas penunjang	Fasilitas yang dimiliki cukup memadai sehingga dapat diaplikasikan kedalam desain
5	Struktur	Menggunakan struktur sederhana karena mempunyai bangunan tunggal yang hanya berlantai 2 dan atap menggunakan atap pelana.	Bangunan vertikal yang menggunakan struktur bangunan tinggi dan atap menggunakan rangka baja ringan dan plat beton.	Merupakan bangunan bermassa dan bangunan tinggi yang menggunakan struktur beton dan atap menggunakan rangka baja ringan.	Rata-rata stasiun tv didesain dengan sistem struktur rangka kaku (kolom-balok) dengan material beton bertulang.	Sistem struktur bangunan akan di sesuaikan dengan tuntutan dan kebutuhan ruang.	Menggunakan struktur rangka baja ringan, plat beton. Sedangkan rangka ruang untuk studio bentang lebar.
6	Material	Bangunan ini di dominasi menggunakan dinding batu bata dan tidak adanya material pendukung sehingga menimbulkan kesan monoton.	Bangunan ini menggunakan perpaduan dinding batu bata dan partisi. Untuk eksteriornya menggunakan material bahan dari pvc sehingga menimbulkan kesan modern.	Menggunakan perpaduan dinding batu bata dan partisi. Untuk eksteriornya menggunakan material bahan dari pvc dan kaca sehingga menimbulkan kesan modern.	Rata-rata rancangan stasiun tv, dinding dan partisinya menggunakan batu bata di tambah finishing material bahan modern sehingga menimbulkan kesan elegan dan tidak monoton.	Bangunan perancangan akan didesain dengan dominasi bahan modern seperti penggunaan bata ex-hebel, dinding partisi dan sistem curtain wall	Penggunaan bata ex-hebel karena lebih mudah pada pemasangan, sistem partisi untuk sekat-sekat ruang dalam dan tidak membebani struktur, dan sistem curtain wall pada beberapa area dinding luar yang membutuhkan akses cahaya alami yang maksimal.