

**PENGARUH PENGGUNAAN *SMARTPHONE* TERHADAP PERILAKU
KOMUNIKASI SISWA KELAS IX SMPN 3 SUNGGUMINASA**



SKRIPSI

Diajukan untuk Memenuhi Salah Satu Syarat Meraih Gelar
Sarjana Ilmu Komunikasi (S. I. Kom) Jurusan Ilmu Komunikasi
pada Fakultas Dakwah dan Komunikasi
UIN Alauddin Makassar

Oleh :

CHATUR SEPTYAWAN
NIM. 50700114088

**JURUSAN ILMU KOMUNIKASI
FAKULTAS DAKWAH DAN KOMUNIKASI
UIN ALAUDDIN MAKASSAR**

2019

PERNYATAAN KEASLIAN SKRIPSI


Mahasiswa yang bertanda tangan di bawah ini :

Nama : Chatur Septyawan
NIM : 50700114088
Tempat/Tgl. Lahir : Ujung Pandang, 03September 1996
Jurusan/Prodi : Ilmu Komunikasi
Fakultas : Dakwah dan Komunikasi
Alamat : BTN Bumi Samata Permai Blok E6 No. 12
Judul : “Pengaruh Penggunaan *Smartphone* Terhadap Perilaku Komunikasi Siswa di SMP Negeri 3 Sungguminasa”

Menyatakan dengan sesungguhnya dan penuh kesadaran bahwa skripsi ini benar adalah hasil karya sendiri. Jika di kemudian hari terbukti bahwa ini merupakan duplikat, tiruan, plagiat, atau dibuat oleh orang lain sebagian atau seluruhnya, maka skripsi dan gelar diperoleh karenanya batal karena hukum.

Gowa, 27 Februari 2019

Penulis


Chatur Septyawan
50700114088

PERSETUJUAN PEMBIMBING

Pembimbing penelitian skripsi saudara **Chatur Septyawan**, Nim: 50700114088, Mahasiswa Program Studi Strata Satu (S1) Jurusan Ilmu Komunikasi Fakultas Dakwah dan Komunikasi Universitas Islam Negeri Alauddin Makassar, setelah dengan seksama meneliti dan mengoreksi skripsi yang berjudul “Pengaruh Penggunaan *Smartphone* Terhadap Perilaku Komunikasi Siswa di SMP Negeri 3 Sungguminasa”, memandang bahwa skripsi tersebut telah memenuhi syarat-syarat ilmiah dan dapat disetujui untuk diajukan ke Seminar Munaqasyah.

Demikian persetujuan ini diberikan untuk dipergunakan dan diproses lebih lanjut.


Samata-Gowa, 27 Februari 2019

Menyetujui

Pembimbing I

Pembimbing II


Dr. H. Kamaluddin Tajibu, M.Si
NIP. 19720912 200901 1 009


Jalaluddin Basyir, SS., MA
NIDN. 2013068707

UNIVERSITAS ISLAM NEGERI
ALAUDDIN
M A K A S S A R
M A K A S S A R

PENGESAHAN SKRIPSI

Skripsi yang berjudul, “Pengaruh Penggunaan *Smartphone* Terhadap Perilaku Komunikasi Siswa Kelas IX di SMP Negeri 3 Sungguminasa” yang disusun oleh Chatur Septyawan, NIM: 50700114088, mahasiswa Jurusan Ilmu Komunikasi pada Fakultas Dakwah dan Komunikasi UIN Alauddin Makassar, telah diuji dan dipertahankan dalam sidang munaqasyah yang diselenggarakan pada hari rabu, 27 Februari 2019 bertepatan dengan tanggal 5 Jumadil-Akhirah 1440 H dinyatakan telah dapat diterima sebagai salah satu syarat untuk memperoleh gelar Sarjana pada Fakultas Dakwah dan Komunikasi, Jurusan Ilmu Komunikasi (dengan beberapa perbaikan).

Samata-Gowa, 27 Februari 2019 M
5 Jumadil-Akhirah 1440 H

DEWAN PENGUJI

Ketua sidang	: Dr. Ramsiah Tasruddin, S.Ag., M.Si	(.....)
Sekretaris	: Haidir Fitra Siagian, S.Sos., M.Si., Ph.D	(.....)
Munaqisy I	: Dr. Muh. Anshar Akil, ST., M.Si	(.....)
Munaqisy II	: Harmin Hatta, S.Sos., M.Ikom	(.....)
Pembimbing I	: Dr. H. Kamaluddin Tajibu, M.Si	(.....)
Pembimbing II	: Jalaluddin Basyir, SS., MA	(.....)

UNIVERSITAS ISLAM NEGERI

Diketahui oleh :

Dekan Fakultas Dakwah dan Komunikasi

UIN Alauddin Makassar

Prof.Dr.H.Abd Rasyid Masri,S.Ag., M, Pd.M.Si., M.M.

NIP : 19690827199603 1 004

KATA PENGANTAR

بِسْمِ اللَّهِ الرَّحْمَنِ الرَّحِيمِ

Puji syukur penulis panjatkan kehadirat Allah swt, Tuhan semesta alam yang menjadikan bumi sebagai hamparan dan langit sebagai atap dengan segala kesempurnaan rahmat dan rezeki darinya.

Salawat dan salam di haturkan kepada junjungan Nabi besar Muhammad saw., yang diutus oleh Allah swt untuk membawa pencerahan kepada umat manusia dan menjadi suri tauladan bagi kaumnya. Sehingga dalam penulisan skripsi ini dengan judul “Pengaruh Penggunaan *Smartphone* Terhadap Perilaku Komunikasi Siswa di SMP Negeri 3 Sungguminasa”.

Penelitian skripsi ini dimaksudkan untuk memenuhi salah satu syarat guna memperoleh gelar Sarjana Sosial Jurusan Ilmu Komunikasi Fakultas Dakwah dan Komunikasi Universitas Islam Negeri Alauddin Makassar. Di samping itu, skripsi ini juga diharapkan dapat memberi manfaat dan menambah wawasan bagi setiap individu yang membacanya. Namun demikian, kesempurnaan bukanlah milik insan, penulis menyadari keterbatasan dalam penulisan skripsi ini.

Selama penulisan skripsi ini, tidak terlepas dari bimbingan, dorongan dan bantuan baik material maupun spiritual dari berbagai pihak, olehnya itu perkenankanlah penulis menghaturkan ucapan terimakasih dan penghargaan yang setinggi-tingginya kepada:

1. Prof. Dr. H. Muysafir Pababbari, M.Si sebagai Rektor Universitas Islam Negeri (UIN) Alauddin Makassar. Prof. Dr. H. Mardan, M.Ag., sebagai Wakil Rektor I

bidang Akademik Pengembangan Lembaga, Prof. Dr. H. Lomba Sultan, M.A., sebagai Wakil Rektor II bidang Adm. Umum dan Perencanaan Keuangan, Prof. Siti Aisyah, M.A., Ph.D., sebagai wakil Rektor III bidang Kemahasiswaan dan Kerjasama yang telah menyediakan fasilitas belajar sehingga penulis dapat mengikuti kuliah dengan baik

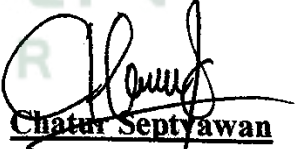
2. Pof. Dr. H. Abd. Rasyid Masri, S. Ag., M. Pd., M.Si., M.M. Dekan Fakultas Dakwah dan Komunikasi, beserta Wakil Dekan I bidang Akademik Dr. H. Misbahuddin, M.Ag., Wakil Dekan II bidang Administrasi Umum Dr. H. Mahmuddin, M. Ag., dan Wakil Dekan III bidang Kemahasiswaan Dr. Nursyamsiah, M. Pd.I., Fakultas Dakwah dan Komunikasi yang telah memimpin dengan penuh tanggung jawab.
3. Dr. Ramsiah Tasruddin, S.Ag., M.Sidan Haidir Fitra Siagian, S.Sos., M.Si., Ph.D sebagai Ketua Jurusan Ilmu Komunikasi dan Sekretaris Ilmu Komunikasi yang telah membimbing selama mengabdikan di Kampus UIN Alauddin Makassar.
4. Dr. H. Kamaluddin Tajibu, M.Sidan Jalaluddin Basyir, SS., MA sebagai pembimbing I dan pembimbing II yang telah meluangkan waktu, memberikan arahan, bimbingan sehingga skripsi ini dapat diselesaikan dengan baik.
5. Dr. Muh Ansar Akil S.I M., Sidan Harmin Hatta, S.Sos., M.Ikom selaku Munaqasah I dan munaqasah II yang telah memberikan masukan, arahan dan bimbingan sehingga skripsi ini direvisi dan diselesaikan dengan baik.
6. Seluruh dosen Fakultas Dakwah dan Komunikasi yang telah mengajar, membimbing, memberikan arahan kepada penulis selama berada di Kampus UIN Alauddin Makassar.

7. Kepala Perpustakaan Fakultas Dakwah dan Komunikasi Dr. Muh Ansar Akil ST., M.Si serta Kepala Perpustakaan UIN Alauddin M. Quraisy Mathar, S.Sos, M.SI.dan seluruh Staf yang telah menyediakan berbagai buku referensi kepada sehingga skripsi ini dapat di selesaikan.
8. Kepala Sekolah, guru, dan siswa SMP Negeri 3 Sungguminasa yang telah memberikan informasi, pengetahuan dan memberikan dukungan positif kepada penulis dalam melaksanakan penelitian ini.
9. Orang tua, Ayahanda (Alm) Soeryanto dan Ibunda Sri Djuarsih beserta saudara(i) terima kasih atas do'a yang selalu dipanjatkan, serta dukungan, motivasi, perhatian dan ridhonya yang selalu diberikan.
10. Sahabat-sahabat ICJ, seluruh teman-teman KKN angkatan 57 Kecamatan Minasa Te'ne dan juga teman-teman seperjuangan jurusan Ilmu Komunikasi angkatan 2014 atas bantuan dan dukungannya dalam penyelesaian skripsi ini.

Semoga semua bantuan, bimbingan, do'a, dukungan dan semangat yang telah diberikan kepada penulis tersebut mendapat balasan dari Allah swt. Akhirnya, semoga skripsi ini dapat memberikan manfaat bagi pembaca dan menjadi pijakan bagi penulis untuk berkarya yang lebih baik lagi di masa yang akan datang.

Gowa, 27 Februari 2019

Penulis


Chatar Septyawan
50700114088

DAFTAR ISI

JUDUL	i
PERNYATAAN KEASLIAN SKRIPSI.....	ii
PENGESAHAN SKRIPSI	iii
KATA PENGANTAR	iv
DAFTAR ISI.....	v
ABSTRAK	
BAB I PENDAHULUAN	1 – 14
A. Latar Belakang Masalah.....	1
B. Rumusan Masalah	4
C. Hipotesis.....	5
D. Definisi Operasional dan Ruang Lingkup Penelitian.....	5
E. Kajian Pustaka Terdahulu	11
F. Tujuan dan Kegunaan Penelitian	13
BAB II KAJIAN TEORITIS.....	15 – 41
A. Komunikasi Massa.....	15
1. Pengertian Komunikasi Massa.....	15
2. <i>Smartphone</i> Sebagai Media Massa	19
B. Fungsi <i>Smartphone</i>	20
1. Manfaat dan Dampak Negatif <i>Smartphone</i>	21
a. Manfaat <i>Smartphone</i>	21
b. Dampak Negatif <i>Smartphone</i>	23
C. Teori Kultivasi (<i>Cultivation Theory</i>)	26
D. Perilaku	28
E. Teori Taksonomi Bloom (Benjamin S. Bloom).....	34
F. Penggunaan <i>Smartphone</i> dalam Pandangan Islam.....	35
G. Kerangka Pikir	40
BAB III METODOLOGI PENELITIAN.....	42 – 56
A. Jenis Penelitian dan Lokasi Penelitian	42
B. Variabel Penelitian	43
C. Pendekatan Penelitian	43
D. Populasi dan Sampel	44
E. Metode Penfumpulan Data.....	48
F. Analisis Pengumpulan Data	50

BAB IV HASIL PENELITIAN DAN PEMBAHASAN	57 – 105
A. Gambaran Umum Lokasi Penelitian	57
1. Sejarah singkat sekolah	57
2. Profil Sekolah.....	58
3. Ekstra Kulikuler SMP Negeri 3 Sunggumiasa.....	60
4. Visi dan Misi SMP Negeri Sungguminasa.....	61
5. Peraturan Penggunaan Handphone di SMP Negeri 66 Jakarta	62
B. Hasil Peneltian.....	62
1. Karakteristik Respondent	62
2. Deskripsi Penggunaan Smartphone.....	65
3. Deskripsi Perilaku Komunikasi.....	70
C. Uji Validitas dan Reliabilitas	86
D. Analisis Data	87
E. Pembahasan	94
1. Analisis Deskriptif Pengaruh Frekuensi Penggunaan <i>Smartphone</i>	94
2. Analisis Deskriptif Terhadap Perilaku Komunikasi Siswa	97
3. Analisis Regresi.....	102
BAB V PENUTUP.....	106
A. Kesimpulan	106
B. Implikasi Penelitian.....	107
DAFTAR PUSTAKA	108–109
LAMPIRAN – LAMPIRAN.....	110
RIWAYAT HIDUP	



DAFTAR TABEL

Tabel 1	: Pedoman Transliterasi Arab-Latin.....	xii
Tabel 1.1	: Definisi Operasional	6
Tabel 1.2	: Penelitian yang Relevan	11
Tabel 3.1	: Jumlah Populasi Siswa Kelas IX.....	44
Tabel 3.2	: Jumlah Sampel Per Kelas	47
Tabel 3.4	: Hasil Uji Validasi Angket	52
Tabel 3.6	: Koefisien Korelasi	54
Tabel 4.1	: Kategori Responden Berdasarkan Umur	63
Tabel 4.2	: Kategori Responden Berdasarkan Jenis Kelamin.....	64
Tabel 4.3	: Kategori Responden Berdasarkan Merek <i>Smartphone</i>	65
Tabel 4.4	: Frekuensi Lama Penggunaan <i>Smartphone</i>	66
Tabel 4.5	: Frekuensi Mengakses <i>Smartphone</i> Dalam Sehari.....	67
Tabel 4.6	: Durasi Mengakses <i>Smartphone</i> Dalam Sehari.....	68
Tabel 4.7	: Durasi Sekali Mengakses <i>Smartphone</i> Dalam Sehari.....	69
Tabel 4.8	: Durasi Mengakses <i>Smartphone</i> Dalam Sepekan.....	70
Tabel 4.9	: Persepsi Fitur/Aplikasi Pada <i>Smartphone</i> (menarik).....	70
Tabel 4.10	: Frekuensi Penggunaan <i>Smartphone</i> SMPN 3	72
Tabel 4.11	: Persentasi Pengetahuan Responden Terhadap Penggunaan <i>Smartphone</i>	73
Tabel 4.12	: Persentasi Pengetahuan Responden Terhadap Dampak Dari Penggunaan <i>Smartphone</i>	74
Tabel 4.13	: Persentasi Pengetahuan Responden Terhadap Pencegahan Dampak Dari Penggunaan <i>Smartphone</i>	75
Tabel 4.14	: Persentasi Pengetahuan Responden Terhadap Pemahaman Dari Penggunaan <i>Smartphone</i>	76
Tabel 4.15	: Persentasi Sikap Responden Terhadap Penggunaan <i>Smartphone</i>	77

Tabel 4.16	: Persentasi Sikap Responden Terhadap Penggunaan <i>Smartphone</i>	78
Tabel 4.17	: Persentasi Sikap Responden Terhadap Penggunaan <i>Smartphone</i>	79
Tabel 4.18	: Persentasi Sikap Responden Terhadap Penggunaan <i>Smartphone</i>	80
Tabel 4.19	: Persentasi Tindakan Responden Terhadap Penggunaan <i>Smartphone</i>	81
Tabel 4.20	: Persentasi Tindakan Responden Terhadap Penggunaan <i>Smartphone</i>	82
Tabel 4.21	: Persentasi Tindakan Responden Terhadap Penggunaan <i>Smartphone</i>	83
Tabel 4.22	: Persentasi Tindakan Responden Terhadap Penggunaan <i>Smartphone</i>	84
Tabel 4.23	: Persentasi Tindakan Responden Terhadap Penggunaan <i>Smartphone</i>	85
Tabel 4.24	: Persentasi Tindakan Responden Terhadap Penggunaan <i>Smartphone</i>	85
Tabel 4.25	: Frekuensi Perilaku Komunikasi (Rana Pengetahuan, Sikap dan Tindakan) Terhadap Penggunaan <i>Smartphone</i> di SMPN 3	87
Tabel 4.26	: Hasil Uji Validasi Angket	88
Tabel 4.27	: Hasil Uji Realibility Statistic	90
Tabel 4.28	: Korelasi Pearson Correlations	91
Tabel 4.29	: Model Summary	93
Tabel 4.30	: Output Regresi Linear Sederhana	93
Tabel 4.31	: Uji Hipotesis	95

PEDOMAN TRANSLITERASI ARAB-LATIN

Daftar huruf bahasa Arab dan transliterasinya ke dalam huruf latin dapat dilihat pada tabel berikut:

1. Konsonan

Huruf Arab	Nama	Huruf Latin	Nama
ا	Alif	tidak dilambangkan	tidak dilambangkan
ب	Ba	B	Be
ت	Ta	T	Te
ث	Tsa	ṣ	es (dengan titik di atas)
ج	Jim	J	Je
ح	Ha	Ḥ	ha (dengan titik di bawah)
خ	Kha	Kh	ka dan ha
د	Dal	D	De
ذ	Zal	Ẓ	zet (dengan titik di atas)
ر	Ra	R	Er
ز	Za	Z	Zet
س	Sin	S	es

ش	Syin	Sy	es dan ye
ص	Shad	Ş	es (dengan titik di bawah)
ض	Dhad	Ḍ	de (dengan titik di bawah)
ط	Tha	Ṭ	te (dengan titik di bawah)
ظ	Dza	Ẓ	zet (dengan titik di bawah)
ع	‘ain	‘	apostrof terbaik
غ	Gain	G	eg
ف	Fa	F	Ef
ق	Qaf	Q	Qi
ك	Kaf	K	Ka
ل	Lam	L	Ei
م	Mim	M	Em
ن	Nun	N	En
و	Wawu	W	We
ه	Ha	H	Ha
أ	hamzah	’	Apostrof
ي	ya’	Y	Ye

Hamzah (ء) yang terletak di awal kata mengikuti vokalnya tanpa diberi tanda apapun. Jika ia terletak di tengah atau di akhir, maka ditulis dengan tanda (‘).

2. Vokal

Vokal bahasa Arab, seperti vokal bahasa Indonesia, terdiri atas vokal tunggal atau monoftong dan vokal rangkap atau diftong.

Vokal tunggal bahasa Arab yang lambangnya berupa tanda atau harakat, transliterasinya sebai berikut:

Tanda	Nama	Haruf Latin	Nama
ـَ	<i>FATHAH</i>	<i>A</i>	<i>A</i>
ـِ	<i>KASRAH</i>	<i>I</i>	<i>I</i>
ـُ	<i>DAMMAH</i>	<i>U</i>	<i>U</i>

3. Maddah

Maddah atau vokal panjang yang lambangnya berupa harakat atau huruf, transliterasinya berupa huruf dan tanda, yaitu:

Harakat dan Huruf	Nama	Huruf dan Tanda	Nama
	Fathah dan alif atau ya	A	a dan garis di atas
	Kasrah dan ya	I	i dan garis di atas
	Dammah dan wau	U	u dan garis di atas

4. *Ta'Marbutah*

Transliterasi untuk ta marbutah ada dua, yaitu: *ta marbutah* yang hidup atau mendapat harakat *fathah*, *kasrah* dan *dammah*, yang transliterasinya adalah [t]. Sedangkan *ta marbutah* yang mati atau mendapat harakat sukun transliterasinya adalah [n].

5. *Syaddah (Tasydid)*

Syaddah atau *tasydid* yang dalam system tulisan Arab dilambangkan dengan sebuah tanda *tasydid*, dalam transliterasinya ini dilambangkan dengan perulangan huruf (konsonan ganda) yang diberi tanda *syaddah*. Jika huruf (ﺀ), maka ia ditransliterasikan seperti huruf maddah (i).

6. *Kata Sandang*

Kata sandang dalam system tulisan Arab dilambangkan dengan huruf (ﻻ) (*alif lam ma'arifah*). Dalam pedoman transliterasi ini, kata sandang ditransliterasi seperti biasa, al-, baik ketika ia diikuti oleh huruf *syamsiah* maupun huruf *qamariyah*. Kata sandang tidak mengikuti bunyi huruf langsung yang mengikutinya. Kata sandang ditulis terpisah dari kata yang mengikutinya dan dihubungkan dengan garis mendatar (-).

7. *Hamzah*

Aturan transliterasi huruf hamzah menjadi apostrof hanya berlaku bagi hamzah yang terletak di tengah dan akhir kata. Namun, bila *hamzah* terletak di awal kata, ia tidak dilambangkan karena dalam tulisan Arab ia berupa alif.

8. Penulisan Kata Arab yang Lazim digunakan dalam Bahasa Indonesia

Kata, istilah atau kalimat Arab yang ditransliterasi adalah kata, istilah atau kalimat yang sudah lazim dan menjadi bagian dari perbendaharaan bahasa Indonesia atau sudah sering ditulis dalam tulisan bahasa Indonesia, tidak lagi ditulis menurut cara transliterasi di atas. Misalnya kata Alquran (dari Alquran), sunnah, khusus dan umum. Namun bila kata-kata tersebut menjadi bagian dari satu rangkaian teks Arab, maka mereka harus ditransliterasi secara utuh.

9. Lafz al-Jalalah (الله)

Kata “Allah” yang didahului partikel seperti huruf *jarr* dan huruf lainnya atau berkedudukan sebagai *mudaf ilaih* (frase nominal), ditransliterasi tanpa huruf hamzah.

Adapun *ta marbutah* di akhir kata yang disandarkan kepada lafz al-Jalalah, ditransliterasi dengan huruf [t].

10. Huruf Kapital

Walau system tulisan Arab tidak mengenal huruf kapital (*All caps*), dalam transliterasinya huruf-huruf tersebut dikenai ketentuan tentang penggunaan huruf kapital berdasarkan pedoman ejaan bahasa Indonesia yang berlaku (EYD). Huruf capital, misalnya digunakan untuk menuliskan huruf awal nama dari (orang, tempat, bulan) dan huruf pertama pada permulaan kalimat. Bila nama diri didahului oleh kata sandang (al-), maka yang ditulis dengan huruf kapital tetap huruf awal nama diri tersebut, bukan huruf awal kata sandangnya. Jika terletak pada awal kalimat, maka huruf A dari kata sandang tersebut menggunakan huruf kapital (AL-). Ketentuan yang

sama juga berlaku untuk huruf awal dari judul referensi yang didahului oleh kata sandang al-, baik ketika ia ditulis dalam teks maupun dalam catatan rujukan (CK DP, CDK dan DR).



ABSTRAK

Nama : Chatur Septyawan
Nim : 50700114088
Jurusan : Ilmu Komunikasi
Judul : Pengaruh Penggunaan *Smartphone* Terhadap Perilaku Komunikasi Siswa Kelas IX di SMP Negeri 3 Sungguminasa

Tujuan penelitian ini: (1) untuk menguji apa terdapat pengaruh penggunaan *smartphone* terhadap perilaku komunikasi siswa kelas IX di SMP Negeri 3 Sungguminasa; (2) untuk menguji besarnya pengaruh yang ditimbulkan dari penggunaan *smartphone* terhadap perilaku komunikasi siswa.

Penelitian ini diadakan di SMP SMP Negeri 3 Sungguminasa, Kabupaten Gowa. Populasi sebanyak 311 siswa kelas IX. Sampel penelitian ditentukan dengan menggunakan rumus *Sloving*, diperoleh sampel yakni 76 responden. Data dikumpulkan dengan menggunakan kuesioner, data yang berhasil dikumpulkan selanjutnya disajikan dalam bentuk tabel frekuensi. Teknik analisis yang digunakan adalah analisis regresi linear sederhana dan uji t.

Hasil penelitian menunjukkan bahwa terdapat pengaruh antara penggunaan *smartphone* terhadap perilaku komunikasi siswa kelas IX di SMP Negeri 3 Sungguminasa. Diperoleh nilai thitung sebesar 3,211 dan ttabel 1,901, karena thitung > ttabel jadi H_a diterima dan H_0 ditolak. Dengan kata lain menolak hipotesis nol (H_0) dan menerima hipotesis alternatif (H_a) untuk pengujian kedua variabel.

Sementara itu, penggunaan *smartphone* memberikan sumbangan efektif terhadap perilaku komunikasi siswa sebesar 45,8%. Teori kultivasi yang digagas oleh George Gerbner terbukti bahwa media massa (*smartphone*) mampu memengaruhi khalayak, seseorang menyamakan apa yang disaksikan di televisi sebagai sesuatu yang lumrah dilakukan di dunia nyata.

Implikasi penelitian, orang tua sebaiknya mendampingi anak ketika mereka sedang menggunakan *smartphone* di rumah dan memperhatikan kualitas dan nilai dari fitur/aplikasi yang diakses. Guru diharapkan senantiasa memberikan informasi kepada siswa supaya hanya mengakses fitur/aplikasi yang mengandung edukasi atau nilai-nilai pendidikan, guna mengembangkan pengetahuan serta wawasan siswa, dan untuk peneliti selanjutnya, diharapkan mampu memperluas cakupan wilayah penelitian sehingga dapat mewakili keadaan yang sebenarnya karena penelitian ini belum dapat mengungkapkan seluruh faktor-faktor yang dapat memengaruhi perilaku komunikasi responden.

BAB I

PENDAHULUAN

A. Latar Belakang Masalah

Saat ini jumlah penduduk Indonesia yang mencapai ±250 juta jiwa adalah pasar yang besar. Pengguna *smartphone* Indonesia juga bertumbuh dengan pesat. Lembaga riset digital marketing *Emarketer* memperkirakan pada 2018 jumlah pengguna aktif *smartphone* di Indonesia lebih dari 100 juta orang. Dengan jumlah sebesar itu, Indonesia akan menjadi negara dengan pengguna aktif *smartphone* terbesar keempat di dunia setelah Cina, India, dan Amerika.¹ *Smartphone* memenuhi banyak kebutuhan kita seperti memesan makanan, ngobrol dengan teman atau grup, membeli tiket, menggunakan internet banking, *update* status di media sosial, mencari pekerjaan, bermain *game*, bahkan tak sedikit yang mengedit video di *smartphone*-nya.

Namun di samping *smartphone* memberikan manfaat, *smartphone* juga mempunyai aspek yang merugikan bagi kehidupan manusia. Perkembangan teknologi informasi dan komunikasi sudah sedemikian cepat sehingga tanpa kita sadari sudah mempengaruhi setiap aspek kehidupan manusia jika perkembangan teknologi informasi dan komunikasi saat ini tidak dipergunakan sebagaimana mestinya.

Smartphone adalah salah satu alat yang menyediakan banyak aplikasi yang membuat para penggunanya lebih cenderung berfokus pada *smartphone* di bandingkan berinteraksi dengan orang lain dan lingkungan sekitar akibat dari *smartphone* tersebut. Hal tersebut menyebabkan mereka lebih sibuk dan fokus

¹*Indonesia Raksasa Teknologi Digital Asia*, https://www.kominfo.go.id/content/detail/6095/indonesia-raksasa-teknologi-digital-asia/0/sorotan_media

terhadap aplikasi yang ada di dalamnya. Pengguna *smartphone* yang pintar dan dapat menggunakannya secara efektif, akan menimbulkan dampak-dampak positif. *Smartphone* dapat dijadikan sebagai sumber informasi, ruang obrolan yang menyenangkan bahkan mesin pencari yang dapat dibawa secara sederhana. Hal tersebut sangat memudahkan pengguna dalam memenuhi kebutuhan mereka.

Tidak jarang dijumpai para siswa membawa *smartphone* saat pergi ke sekolah dan sering juga dijumpai siswa menggunakan *smartphone* sampai bermenit-menit bahkan sampai berjam-jam. Kecenderungan tersebut menyebabkan perubahan perilaku pada khalayak. Menurut penelitian Kurnia & Gifary (2015) yang berjudul “Intensitas Penggunaan *Smartphone* Terhadap Perilaku Komunikasi” didapatkan hasil bahwa terdapat pengaruh yang signifikan antara intensitas penggunaan *smartphone* dengan perilaku komunikasi yaitu sebesar 55,4 % melalui uji koefisien determinasi yang artinya intensitas penggunaan *smartphone* berpengaruh sebesar 55,4% terhadap perilaku komunikasi. Untuk mengukur intensitas penggunaan *smartphone*, dapat digunakan indikator yang terdapat pada variabel intensitas yaitu frekuensi, durasi dan isi. Frekuensi seperti seberapa sering seseorang menggunakan *smartphone* dalam sehari, dalam seminggu atau dalam sebulan, durasi seperti seberapa lama seseorang menggunakan *smartphone* dalam sehari, seminggu atau dalam sebulan, dan isi seperti apa saja yang diakses pengguna dalam menggunakan *smartphone*.²

Menurut sudut pandang Innis dan McLuhan, media terbesar (*smartphone*) pada suatu waktu akan membentuk perilaku dan pemikiran manusia. Ketika media berubah, demikian juga dengan cara berpikir kita, cara kita mengatur informasi, dan

²Amalina Mazaya Karcy, *Universitas Muhammadiyah Yogyakarta*, Hubungan Intensitas Penggunaan *Smartphone* Dengan Konsentrasi Belajar Pada Mahasiswa Program Studi Ilmu Keperawatan Universitas Muhammadiyah Yogyakarta, *Universitas Muhammadiyah Yogyakarta* 2017

juga berhubungan dengan orang lain.³ Gerbner menyebut efek ini sebagai kultivasi, yang artinya “penanaman” yakni istilah yang pertama kali dikemukakan pada tahun 1969. Media massa (*Smartphone*) dengan segala pesan dan gambar yang disajikan merupakan proses atau upaya untuk menanamkan cara pandang yang sama terhadap realitas dunia kepada khalayak. *Smartphone* juga dipercaya sebagai instrumen atau agen yang mampu menjadikan masyarakat dan budaya bersifat homogen (*homogenizing agent*).⁴

Tidak sedikit orang yang menggunakan *smartphone* sebagai media komunikasi yang paling efektif dan murah. Dengan *smartphone* seseorang dapat mengirimkan pesan berbentuk suara, video dan gambar dengan waktu yang sangat cepat dan bersifat langsung. Diberitakan oleh Techland, sebuah *survey* yang dilakukan perusahaan komunikasi *Cloud Talk* menunjukkan bahwa menelepon adalah aktivitas nomor empat dari aktivitas lain yang biasa dilakukan orang dengan menggunakan *smartphone*, sedangkan tiga aktivitas yang lebih banyak digunakan adalah *chatting* di situs jejaring *social*, bermain *game*, dan juga *browsing*. Survei warga Amerika Serikat itu menunjukkan hanya 43% orang yang menggunakan *smartphone* untuk menelepon. Sembilan dari 10 responden lebih memilih mengirim SMS ketimbang telepon.⁵

Smartphone seolah menjadi magnet yang sangat menarik dan menjadi candu, sehingga berkomunikasi melalui dunia maya seolah menjadi kewajiban setiap hari dan bisa menghabiskan waktu berjam-jam. Kecanggihan *smartphone* menawarkan

³Stephen w. Littlejohn dan Karen A. Foss, *Teori Komunikasi*, (Jakarta : Salemba Humanika, 2014), h. 411

⁴Stephen w. Littlejohn dan Karen A. Foss, *Theories of Human Communication*, (Jakarta: Salemba Humanika, 2005), h. 229.

⁵Delfi Andre Eddy Putra, *Universitas Sumatera Utara Medan, Smartphone Sebagai Gaya Hidup (Studi Deskriptif Tentang Penggunaan Smartphone Sebagai Gaya Hidup Mahasiswa Fisip USU)*, Universitas Sumatera Utara Medan 2012

berbagai macam fitur dan aplikasi serta mampu mengakses internet dilengkapi juga dengan kamera dengan beragam aplikasi dalam *smartphone* tersebut (utamanya media sosial) memungkinkan kita berhubungan dengan jutaan orang di berbagai belahan dunia, bahkan yang tidak kita kenal sekalipun.

Dengan *smartphone*, interaksi sosial yang idealnya harus bertatap muka sekarang tidak harus bertatap muka. Interaksi antar manusia pun kini secara perlahan tergantikan dengan interaksi manusia dengan *Smartphone*. Kapanpun dan di manapun orang selalu tergantung dengan *smartphone*-nya.

Dari latar belakang yang penulis uraikan di atas dan dari fenomena yang ada pada saat ini maka penulis tertarik untuk melakukan penelitian yang ditulis dalam bentuk skripsi dengan judul: **“PENGARUH PENGGUNAAN *SMARTPHONE* TERHADAP PERILAKU KOMUNIKASI SISWA KELAS IX SMPN 3 SUNGGUMINASA”**

B. Rumusan Masalah

Dari uraian identifikasi dan pembatasan masalah, maka dalam penelitian ini penulis akan memfokuskan perumusan masalah adalah :

1. Apakah ada pengaruh dari penggunaan *smartphone* dikalangan siswa kelas IX SMPN 3 Sungguminasa?
2. Seberapa besar pengaruh penggunaan *smartphone* dikalangan siswa kelas IX SMPN 3 Sungguminasa?
3. Bagaimana tingkat perubahan perilaku komunikasi siswa kelas IX SMPN 3 Sungguminasa?

C. Hepotesis

Hipotesis tidak lain dari jawaban sementara terhadap masalah penelitian, yang kebenarannya harus diuji secara empiris. Hipotesis menyatakan hubungan apa yang kita cari atau yang ingin kita pelajari. *Trelease* memberikan definisi hipotesis sebagai suatu keterangan sementara dari suatu fakta yang dapat diamati.⁶

Atas dasar kerangka teori di atas, maka hipotesa dalam penelitian ini adalah:

Ha : “ Ada pengaruh penggunaan *Smartphone* terhadap perilaku komunikasi siswa kelas IX SMPN 3 Sungguminasa”.

D. Definisi Operasional Dan Ruang Lingkup Penelitian

Definisi operasional dalam penelitian ini dibagi atas 2 definisi yakni defnisi penggunaan *smartphone* dan perilaku. Definisi digunakan untuk membantu peneliti dalam membatasi ruang lingkup dalam penelitian.:

1. Penggunaan *Smartphone*

Penggunaan *Smartphone* dalam penelitian ini adalah intensitas siswa menggunakan *smartphone* yang dapat menggambarkan tingkat frekuensi penggunaan pada *smartphone*.

2. Perilaku

Perilaku adalah tanggapan atau reaksi individu terhadap rangsangan yang dilakukan oleh siswa setelah menggunakan *smartphone*. Perilaku dibagi atas tiga bagian yakni:

- a. Kognitif, kognitif yang dimaksud adalah pengetahuan, pemahaman, dan penerapan yang didapat dari mengakses *smartphone*.

⁶Moh. Nazir, *Metode Penelitian*(Cet. III; Jakarta: Ghalia Indonesia, 1988), h. 182.

- b. Afektif, afektif yang dimaksud adalah perubahan sikap yang diterima oleh siswa setelah mengakses *smartphone*.
- c. Psikomotor, yang dimaksud adalah tindakan yang dilakukan oleh siswa setelah mengakses *smartphone*.

Ruang lingkup penelitian, peneliti memberikan batasan dalam penelitian ini untuk menghindari kesalahpahaman dan pemahaman baru sehingga tidak keluar dari batasan dan cakupan penelitian. Peneliti hanya fokus pada pengaruh penggunaan *smartphone* terhadap perilaku komunikasi siswa kelas IX di SMPN 3 Sungguminasa.

Tabel 1.1

Definisi Operasional

Variabel	Indikator	Pertanyaan	Alat Ukur		Hasil Ukur
			Skala	Data	
(Variabel X) Penggunaan <i>Smartphone</i>	1. Frekuensi	1. Sudah berapa lama anda menggunakan <i>smartphone</i> ? 2. Berapa frekuensi penggunaan <i>smartphone</i> dalam seminggu?			SL : Sangat Lama CL : Cukup Lama
	2. Durasi	1. Berapa kali anda mengakses <i>smartphone</i> dalam sehari ? 2. Berapa durasi yang anda butuhkan untuk 1 kali mengakses <i>smartphone</i> ? 3. Berapa durasi yang anda	L I K E	K U E S I O	TL : Tidak Lama STL : Sangat Tidak Lama

		gunakan untuk mengakses <i>smartphone</i> dalam sehari?	R T	N E R	
	3. Isi	1. Berapa lama anda mempelajari fitur/aplikasi yang ada pada <i>smartphone</i> ? 2. Berapa lama waktu yang anda butuhkan untuk mahir mengakses fitur/aplikasi yang ada pada <i>smartphone</i> ?			
(Variabel Y) Perilaku Komunikasi Pengguna <i>Smartphone</i>	4. Aspek Kognitif (Pengetahuan)	1. Setelah anda menggunakan <i>smartphone</i> , apakah anda mengetahui fungsi dari penggunaan <i>smartphone</i> ? 2. Setelah anda menggunakan <i>smartphone</i> , apakah anda mengetahui dampak dan efek dari penggunaan <i>smartphone</i> ? 3. Setelah anda menggunakan <i>smartphone</i> , apakah anda memahami fungsi dari penggunaan <i>smartphone</i> ?	L I K E R T	K U E S I O N E R	SM : Sangat Mengetahui CM : Cukup Mengetahui KM : Kurang Mengetahui TM : Tidak Mengetahui

		<p>4. Setelah anda memahami fungsi dari <i>smartphone</i>, apakah anda menerapkannya?</p> <p>5. Setelah anda menggunakan <i>smartphone</i>, apakah anda mengetahui pencegahan atau pengurangan dari pengaruh penggunaan <i>smartphone</i>?</p>			
	5. Aspek Afektif (Sikap)	<p>1. Setelah anda menggunakan <i>smartphone</i> dan mengetahui fungsi penggunaan <i>smartphone</i>, apakah anda mengalami perubahan sikap setelah menggunakan <i>smartphone</i>?</p> <p>2. Setelah anda menggunakan <i>smartphone</i> dan memahami fungsi penggunaan <i>smartphone</i>, apakah anda mengalami perubahan dalam diri anda?</p>			<p>SM : Sangat Mengalami</p> <p>CM : Cukup Mengalami</p> <p>KM : Kurang Mengalami</p> <p>TM : Tidak Mengalami</p>

		<p>3. Setelah anda menggunakan <i>smartphone</i> dan mengetahui dampak dan efek dari penggunaan <i>smartphone</i>, apakah anda mengalami perubahan sikap dalam diri anda?</p> <p>4. Setelah anda menggunakan <i>smartphone</i> dan mengetahui pencegahan atau pengurangan dari pengaruh penggunaan <i>smartphone</i>, apakah anda mengalami perubahan sikap dalam diri anda?</p>		
		<p>1. Setelah anda menggunakan <i>smartphone</i> dan mengetahui fungsi dari penggunaan <i>smartphone</i>, apakah anda berkeinginan menggunakan <i>smartphone</i> dalam kegiatan anda?</p> <p>2. Setelah anda menggunakan <i>smartphone</i></p>		<p>SS : Sangat Sering</p> <p>CS :Cukup Sering</p> <p>KS : Kurang</p>

	<p>6. Aspek Psikomotor (Tindakan)</p>	<p>dan merasakan kecanggihan dari penggunaan <i>smartphone</i>, apakah anda berkeinginan menggunakan <i>smartphone</i> disetiap anda memiliki waktu luang?</p> <p>3. Saya menggunakan <i>smartphone</i> untuk <i>browsing</i> internet karena lebih praktis</p> <p>4. Saya menggunakan <i>smartphone</i> untuk mengakses sosial media</p> <p>5. Saya bermain <i>game</i> melalui <i>smartphone</i> untuk menghilangkan rasa bosan</p> <p>6. Saya menggunakan <i>smartphone</i> untuk berkomunikasi (<i>chatting, video call, dll</i>) kepada keluarga dan teman-teman</p> <p>7. Saya mendengarkan musik melalui <i>smartphone</i></p>		<p>Sering</p> <p>TS : Tidak</p> <p>Sering</p>
--	---------------------------------------	---	--	---

		8. Saya menggunakan kamera <i>smartphone</i> untuk mengambil gambar dan video			
		9. Saya <i>update</i> terhadap aplikasi di dalam <i>smartphone</i>			

E. Kajian Pustaka /Penelitian Terdahulu.

Penelitian tentang pengaruh penggunaan *smartphone* sudah pernah dilakukan sebelumnya. Peneliti menggunakan penelitian terdahulu sebagai referensi serta dapat membandingkan hasil penelitian satu dengan yang lainnya.

Adapun hasil Penelitian yang relevan yaitu:

Tabel 1.2
Penelitian yang Relevan.

No.	Nama Peneliti	Metode Penelitian	Perbedaan Penelitian	Persamaan penelitian
1	Nurhayati, (Mahasiswa Jurusan Ilmu Komunikasi UIN Alauddin Makassar) Pengaruh Menonton Tayangan Kekerasan	Menggunakan pendekatan kuantitatif. Teknik pengumpulan data yang	Penelitian ini meneliti tentang Pengaruh Menonton Tayangan	Penelitian ini sama-sama meneliti mengenai pengaruh tayangan kekerasan terhadap perilaku.

	pada Sinetron Anak Jalanan Terhadap Perilaku Agresif Anak di SMP Negeri 3 Sinjai Utara. ⁷	digunakan yaitu kuesioner, observasi, dan interview.	Kekerasan pada Sinetron Anak Jalanan Terhadap Perilaku Agresif Anak di SMP Negeri 3 Sinjai Utara.	
2	Ahmad Fadillah, (Mahasiswa Jurusan Tarbiyah dan Ilmu Keguruan Universitas Islam Negeri Syarif Hidayatullah Jakarta) Pengaruh Penggunaan Alat Komunikasi <i>Handphone</i> (HP) Terhadap Aktivitas Belajar siswa SMP Negeri 66 Jakarta Selatan . ⁸	Menggunakan pendekatan kuantitatif. Teknik pengumpulan data yang digunakan yaitu observasi, interview dan angket.	Penelitian ini meneliti tentang Pengaruh Menonton Penggunaan Alat Komunikasi <i>Handphone</i> (HP) Terhadap Aktivitas Belajar siswa SMP Negeri 66	Penelitian ini sama-sama meneliti mengenai pengaruh penggunaan alat komunikasi

⁷Nurhayati, *UinAlauddinMakassar*; Pengaruh Menonton Tayangan Kekerasan pada Sinetron Anak Jalanan Terhadap Perilaku Agresif Anak di SMP Negeri 3 Sinja Utara, *UinAlauddinMakassar*.2016

⁸Ahmad Fadillah, *Uin Syarif Hidayatullah Jakarta*, Penggunaan Alat Komunikasi *Handphone* (HP) Terhadap Aktivitas Belajar siswa SMP Negeri 66 Jakarta Selatan, *UIN Syarif Hidayatullah Jakarta*2011

			Jakarta Selatan.	
3	<p>Delfi Andre Eddy Putra, (Mahasiswa Fakultas Ilmu Sosial dan Ilmu Politik Universitas Sumatera Utara Medan) <i>SMARTPHONE SEBAGAI GAYA HIDUP</i> (Studi Deskriptif Tentang Penggunaan <i>Smartphone</i> Sebagai Gaya Hidup Mahasiswa FISIP USU).⁹</p>	<p>Penelitian ini menggunakan metode deskripsi. Teknik pengumpulan data yang dilakukan dalam penelitian ini adalah studi kepustakaan (<i>library research</i>) dan studi lapangan (<i>field research</i>).</p>	<p>Penelitian ini meneliti tentang <i>SMARTPHON E</i> Sebagai Gaya Hidup Mahasiswa FISIP USU.</p>	<p>Penelitian ini sama-sama meneliti mengenai pengaruh penggunaan alat komunikasi.</p>

⁹Delfi Andre Eddy Putra, *Universitas Sumatera Utara Medan, Smartphone Sebagai Gaya Hidup (Studi Deskriptif Tentang Penggunaan Smartphone Sebagai Gaya Hidup Mahasiswa Fisip USU)*, Universitas Sumatera Utara Medan 2012

F. Tujuan Dan Kegunaan Penelitian

Dalam penelitian ini memiliki tujuan dan kegunaan sebagai berikut:

1. Tujuan Peneliti

Dalam penelitian ini, peneliti mempunyai beberapa tujuan yakni:

- a. Untuk mengetahui pengaruh penggunaan *smartphone* terhadap perilaku komunikasi siswa kelas IX SMP Negeri 3 Sungguminasa.
- b. Untuk mengetahui gambaran frekuensi penggunaan *smartphone* terhadap perilaku komunikasi siswa kelas IX SMP Negeri 3 Sungguminasa.
- c. Untuk mengetahui perubahan perilaku dari penggunaan *smartphone* terhadap perilaku komunikasi siswa kelas IX SMP Negeri 3 Sungguminasa.

2. Kegunaan Penelitian

Dalam penelitian ini diharapkan mempunyai kegunaan sebagai berikut:

a. Kegunaan Teoritis

Secara teoritis penelitian ini diharapkan dapat berguna bagi pengembangan ilmu pengetahuan. Diketuinya pengaruh penggunaan *smartphone* terhadap perilaku komunikasi siswa kelas IX SMPN 3 Sungguminasa.

b. Kegunaan praktis

kegunaan penelitian ini secara praktis antara lain:

1. Bagi penulis: meningkatkan pengetahuan tentang pengaruh penggunaan *smartphone* terhadap perilaku komunikasi siswa kelas IX SMPN 3 Sungguminasa.

2. Bagi pihak lain: sebagai bahan untuk menambah wawasan dan setiap pengetahuan bagi pembaca, acuan bagi yang ingin melakukan penelitian yang menyangkut hal yang sama.



BAB II

KAJIAN TEORETIS

A. Komunikasi Massa

1. Pengertian Komunikasi Massa

Pada dasarnya komunikasi massa adalah komunikasi melalui media massa (media cetak ataupun elektronik). Massa dalam arti komunikasi massa lebih menunjuk pada penerima pesan yang berkaitan dengan media massa. Dengan kata lain media massa yang dalam sikap dan perilakunya berkaitan dengan peran media massa. Oleh karena itu masa disini menunjuk pada khalayak, *audience*, penonton, pemirsa, atau pembaca¹. Defenisi paling sederhana yang dikutip oleh Darwanto tentang komunikasi massa dirumuskan oleh Bittner dalam bukunya *Mass Communication: Introduction* menyatakan: Komunikasi massa adalah pesan yang dikomunikasikan melalui media massa pada sejumlah besar orang (*Mass communicstion: is messages communicated through a mass medium to a large number of people*).²

Harold D. Lasswell memformulasikan unsur-unsur komunikasi dalam bentuk pertanyaan sebagai berikut: “*Who Says What in Which Channelto Whom With What Effect?*”

- a. Unsur *who* (sumber atau komunikator). Siapakah komunikatornya?
- b. Unsur *says what* (pesan). Pesan apa yang dinyatakannya?
- c. Unsur *in which channel* (saluran atau media). Media apa yang digunakan?
- d. Unsur *to whom* (penerima; khalayak; audien). Siapa komunikannya?

¹Nurudin, *Pengantar Komunikasi Massa* (DKI Jakarta), h.2

²Darwanto, *Televisi Sebagai Media Pendidikan* (Yogyakarta: pustaka pelajar, 2007), h.28

- e. Unsur *with what effect* (dampak). Efek apa yang diharapkan

Sedangkan ciri-ciri komunikasi massa, menurut Elizabeth Noelle Neumann sebagai berikut:

- a. Bersifat tidak langsung, artinya harus melalui media teknis.
- b. Bersifat satu arah, artinya tidak ada interaksi antara peserta-peserta Komunikasi
- c. Bersifat terbuka, artinya ditujukan pada publik yang tidak terbatas dan anonim;
- d. Mempunyai publik yang tersebar.³

Menurut Dominick dalam Komunikasi massa mempunyai beberapa fungsi bagi masyarakat, antara lain:

- a. Pengawasan

Fungsi pengawasan ini dibagi ke dalam 2 bentuk yaitu pengawasan peringatan (*Warning and beware surveillance*) yang terjadi ketika media massa menginformasikan tentang ancaman bencana alam, tayangan inflasi, atau serangan militer. Kemudian yang kedua adalah pengawasan instrumental (*instrumental surveillance*) yaitu penyampaian atau penyebaran informasi yang memiliki kegunaan atau dapat membantu khalayak dalam kehidupan sehari-hari.

- b. Penafsiran

³Rahmat, *Metode Penelitian Komunikasi* (Bandung: PT. Remaja Rosda Karya, 2009)

Penafsiran pada media dapat dilihat pada halaman tajuk rencana (*editorial*). Penafsiran ini berbentuk komentar dan opini yang ditujukan pada khalayak pembaca, serta dilengkapi perspektif (sudut pandang) terhadap berita yang disajikan pada halaman lainnya. Tujuan penafsiran media adalah untuk mengajak para pembaca atau pemirsa untuk memperluas wawasan dan membahasnya lebih lanjut dalam komunikasi antar personal atau komunikasi kelompok.

c. Pertalian

Media massa dapat menyatukan anggota masyarakat yang beragam, sehingga membentuk pertalian berdasarkan kepentingan dan minat yang sama tentang sesuatu. Kelompok-kelompok yang memiliki kepentingan yang sama tetapi terpisah secara geografis dipertalikan atau dihubungkan oleh media.

d. Penyebaran nilai-nilai

Fungsi ini disebut juga sebagai sosialisasi. Media mewakili sebagai model dan peran yang kita amati dan harapan untuk menirunya.

e. Hiburan

Melalui program-program di televisi dan radio, khalayak dapat memperoleh hiburan yang dikehendaki. Sementara surat kabar dapat melakukan hal tersebut dengan memuat cerpen, Teka-Teki Silang (TTS), dan berita yang mengandung sentuhan manusiawi (*human interest*).⁴

⁴Ardianto, *Komunikasi Massa Suatu Pengantar* (Bandung: Simbiosis Rekatama Media, 2004), h.15-20

Berdasarkan defenisi yang dikemukakan di atas, peneliti menarik kesimpulan bahwa komunikasi massa merupakan komunikasi yang dilakukan melalui media massa yang bertujuan menarik khalayak untuk melihat, mendengar, maupun membacanya. Dalam media massa sebagai khalayak kita harus memilih mana media massa yang baik diikuti dan tidak supaya apa yang kita dapat dari media massa itu dapat kita pertanggung jawabkan seperti dalam firman Allah sebagai berikut.

Firman Allah Swt dalam Q.S Al-isra' /17 ayat 36, yaitu:⁵

وَلَا تَقْفُ مَا لَيْسَ لَكَ بِهِ عِلْمٌ إِنَّ السَّمْعَ وَالْبَصَرَ وَالْفُؤَادَ كُلُّ أُوْلَٰئِكَ كَانَ عَنْهُ مَسْئُولًا

Terjemahnya:

“Dan janganlah kamu mengikuti apa yang kamu tidak mempunyai pengetahuan tentangnya. Sesungguhnya pendengaran, penglihatan dan hati, semuanya itu akan diminta pertanggung jawaban”

2. *Smartphone* Sebagai Media Massa

Menurut Williams & Sawyer (2011), *smartphone* adalah telepon selular dengan mikroprosesor, memori, layar dan modem bawaan. *Smartphone* merupakan ponsel multimedia yang menggabungkan fungsionalitas PC dan *handset* sehingga menghasilkan *gadget* yang mewah, di mana terdapat pesan teks, kamera, pemutar musik, video, *game*, akses *email*, *tv digital*, *search engine*, pengelola informasi pribadi, fitur GPS, jasa telepon *internet* dan bahkan terdapat telepon yang juga berfungsi sebagai kartu kredit.

⁵Yayasan Penyelenggara Penerjemah Al Quran, Al-Qur'an Al-Kalam dan Terjemahnya, (Semarang: PT. Karya Toha Putra Semarang, 2002), h 389

Mengenai kecanggihan teknologi gadget pada ponsel juga memiliki beberapa keunggulan seperti adanya teknologi *Infrared* dan *Bluetooth*. *Bluetooth* merupakan nirkabel yang dapat menyambungkan beberapa perangkat melalui gelombang radio berfrekuensi rendah (daya jangkauan maksimal 50 meter) tanpa dihubungkan dengan kabel sedangkan pada *Infrared* kedua perangkat harus berhadapan⁶.

Teknologi *smartphone* dari tahun ke tahun mengalami perkembangan yang sangat pesat. Sejalan dengan perkembangan teknologi, saat ini *smartphone* dilengkapi dengan berbagai macam fitur, seperti *game*, radio, Mp3, kamera, video dan layanan *internet*. *Smartphone* terbaru saat ini sudah menggunakan processor dan OS (*Operating System*) sehingga kemampuannya sudah seperti sebuah komputer. Orang bisa mengubah fungsi *smartphone* tersebut menjadi mini komputer. Fitur ini membantu siswa dalam mengerjakan tugas sehingga bisa diselesaikan dalam waktu yang singkat.

B. Fungsi Smartphone

Ponsel atau *smartphone* kini merupakan sahabat wajib yang tidak bisa lepas dari diri masyarakat Indonesia. Berdasarkan paparan data *Consumer Lab Ericsson*, selain sebagai alat komunikasi, *smartphone* memiliki fungsi lain. Dari riset di tahun 2009, terdapat lima fungsi *smartphone* yang ada di masyarakat. *Smartphone* yang dulunya hanya berfungsi sebagai alat komunikasi, kini pun telah berubah.

Berikut persentase 5 fungsi *smartphone* bagi masyarakat Indonesia:⁷

⁶Fiati, Rina. Akses Internet Via ponsel, (Yogyakarta : Penerbit Andi Yogyakarta). 2005

⁷Dewa Langit, "Fungsi *Smartphone* bagi Masyarakat Indonesia", www.Dewalangit.com, 23Desember 2010.

- 1) Sebagai alat Komunikasi agar tetap terhubung dengan teman ataupun keluarga = 65%
- 2) Sebagai simbol kelas masyarakat = 44%
- 3) Sebagai penunjang bisnis = 49%
- 4) Sebagai pengubah batas sosial masyarakat = 36%
- 5) Sebagai alat penghilang stress = 36%.

Memang jelas manfaat *smartphone* terbesar yaitu sebagai alat komunikasi agar tetap terhubung dengan teman ataupun keluarga, sesuai dengan fungsi awalnya, dan selain fungsi di atas *smartphone* tersebut bisa bermanfaat untuk menambah pengetahuan tentang kemajuan teknologi dan untuk memperluas jaringan, dan *smartphone* tersebut juga bisa sebagai penghilang stress karena berbagai *feature smartphone* yang beragam seperti kamera, permainan, Mp3, video, radio, televisi bahkan jaringan internet seperti *yahoo, facebook, twitter*, dan lain-lain.

1. Manfaat dan Dampak Negatif *Smartphone*

Perkembangan teknologi yang begitu pesat pada saat ini tidak bisa dipungkiri lagi, berbagai penemuan baru muncul tiap harinya. Kita bisa menemukan model maupun *feature smartphone* yang baru yang selalu dipromosikan, mulai dari kelas bawah sampai atas, dan saat ini yang lagi tren yaitu *smartphone* Apple, Samsung, Oppo, dll.

Pada prinsipnya teknologi ini berkembang untuk memenuhi kebutuhan dan keinginan manusia agar dalam kehidupannya dapat lebih mudah berkomunikasi ataupun melakukan sesuatu, tapi apakah tujuan ini benar-benar tercapai dalam kehidupan kita?. Oleh dari itu di sini penulisakan mengemukakan manfaat dan dampak dari penggunaan alat komunikasi *smartphone*.

a. Manfaat *Smartphone*

1) Untuk mempermudah berkomunikasi

Smartphone adalah alat komunikasi, baik jarak dekat maupun jarak jauh dan merupakan alat komunikasi lisan atau tulisan yang dapat menyimpan pesan dan sangat praktis untuk dipergunakan sebagai alat komunikasi karena bisa dibawa kemana saja. Sebab itulah *smartphone* sangat berguna untuk alat komunikasi jarak jauh yang semakin efektif dan efisien. selain perangkatnya yang bisa dibawa kemana-mana dan dapat dipakai di mana saja.⁸

2) Untuk meningkatkan jalinan sosial

Di samping sebagai alat komunikasi *smartphone* tersebut dapat berfungsi untuk meningkatkan jalinan sosial karena dengan *smartphone* seseorang bisa tetap berkomunikasi dengan saudara yang berada jauh, agar selalu menjaga tali silaturahmi dan kerap kali *smartphone* ini juga digunakan untuk menambah teman dengan orang lain.

3) Untuk menambah pengetahuan tentang kemajuan teknologi

Karena alat komunikasi *smartphone* merupakan salah satu buah hasil dari kemajuan teknologi saat ini, maka *smartphone* tersebut dapat dijadikan salah satu sarana untuk menambah pengetahuan siswa tentang kemajuan teknologi sehingga siswa tidak dikatakan menutup mata akan kemajuan di era globalisasi saat ini, jika kita amati saat ini *feature smartphone* sangatlah lengkap sampai jaringan internet pun sudah dapat diakses dari *smartphone*. Hal tersebut dapat digunakan siswa untuk mengetahui apa yang ada di sekeliling mereka dengan catatan *smartphone* itu digunakan dengan bijaksana.⁹

⁸Uswatun, Dampak Positif dan Negatif HP bagi Pelajar, www.edukasi.kompasiana.com, Jakarta, 23 Desember 2011

⁹Uswatun, Dampak positif dan negatif HP bagi Pelajar, ... Jakarta, 23 Desember 2011

4) Sebagai alat penghilang stress

Salah satu manfaat tambahan dari *smartphone* yaitu sebagai alat penghilang stress. Seperti yang telah diungkapkan sebelumnya bahwa *smartphone* saat ini sudah memiliki *feature* yang sangat lengkap seperti Mp3, video, kamera, permainan, televisi, radio, dan layanan internet. Sehingga *feature* tersebut dapat dijadikan seseorang untuk menghilangkan stress.

Mungkin masih banyak lagi manfaat yang dapat diambil dari kemajuan alat komunikasi *smartphone* saat ini, tapi sekali lagi penulis mengatakan bahwa manfaat *smartphone* di atas dapat diperoleh apabila *smartphone* tersebut dapat digunakan dengan bijaksana sesuai dengan kebutuhan dan fungsinya.

b. Dampak Negatif Smartphone

Memang jelas manfaat *smartphone* terbesar yaitu sebagai alat komunikasi agar tetap terhubung dengan teman ataupun keluarga, yaitu sesuai dengan fungsi awalnya, dan selain fungsi di atas *smartphone* tersebut bisa bermanfaat untuk menambah pengetahuan tentang kemajuan teknologi dan untuk memperluas jaringan. Di samping *smartphone* mempunyai manfaat bagi penggunanya, *smartphone* tersebut juga mempunyai dampak negatif, di antara dampak negatifnya secara umum yaitu:

1) Membuat siswa malas belajar

Anak-anak yang sudah kecanduan *smartphone*, maka setiap saatnya hanya bermain *smartphone* dan *smartphone*. Mereka tidak lagi berpikir pada hal yang lain. Bagi mereka *smartphone* merupakan teman setia yang setiap ke mana-mana selalu dibawa, rasanya tidak lengkap tanpa *smartphone* di

genggamannya. Pada saat belajar di rumah siswa mendampingi buku dengan *smartphone*. Pada awalnya mendengarkan musik atau Mp3 untuk menciptakan suasana belajar yang nyaman akan tetapi ketika bunyi telepon atau sms (*short message service*) maka buku itu ditinggalkan siswa berpaling ke *smartphone*. Mereka malas belajar dan lebih senang teleponan (*talking-talking*) dan smsan.

Keberadaan *smartphone* memang sangat penting bagi kehidupan di jaman era globalisasi seperti sekarang ini. Tapi jika ternyata *smartphone* disalah gunakan maka akan berdampak negatif. Seperti siswa pelajar yang semestinya belum saatnya diberikan *smartphone* tetapi sudah diberikan. Jika siswa bisa memanfaatkan sesuai fungsinya maka itu sangat baik tapi tidak sedikit siswa yang menyalah gunakan *smartphone* dari fungsinya dan pada akhirnya *smartphone* tersebut dapat mempengaruhi perilaku siswa dan menurunkan prestasi belajar siswa.

2) Mengganggu konsentrasi belajar siswa

Konsentrasi adalah tingkat perhatian kita terhadap sesuatu, dalam konteks belajar berarti tingkat perhatian siswa terpusat terhadap segala penjelasan atau bimbingan yang diberikan guru. Seharusnya ketika seorang guru sedang memberikan materi pelajaran seluruh perhatian siswa harus terfokus kepada penjelasan guru tersebut. Akan tetapi sering sekali *smartphone* yang mereka punya menjadi salah satu penyebab konsentrasi siswa menurun. Bagaimana tidak, ketika seorang guru sedang menjelaskan pelajaran siswa lebih asyik memainkan *smartphone* seperti smsan dengan temannya, bermain *game*, bahkan *update* status di jejaring sosial *facebook* dan lain sebagainya. Akibat dari itu semua saat evaluasi atau ulangan siswa tidak

bisa menjawab soal, sehingga akhirnya mendapat nilai yang buruk, dan hal itulah yang menyebabkan proses belajar gagal.¹⁰

3) Melupakan tugas dan kewajiban

Smartphone sebenarnya sangatlah bermanfaat jika dipergunakan sebagaimana mestinya. Tetapi yang terjadi khususnya para pelajar menyalahgunakan *smartphone* tersebut untuk keperluan lain. Anak-anak terlalu asyik bermain *smartphone* dengan *feature smartphone* yang semakin canggih selain untuk menelepon dan sms, *smartphone* tersebut sudah ada *feature* permainan (*games*), Mp3, video, kamera, radio, televisi bahkan jaringan internet. Tidak sedikit siswa melupakan tugas dan kewajibannya akibat bermain *smartphone*. Mereka tidak lagi memperhatikan tugas dan kewajibannya sebab disibukkan oleh *smartphone* yang mereka punya. Akibatnya siswa tidak menguasai materi belajarnya dan tidak sedikit siswa yang lupa mengerjakan tugas dari guru karena sibuk memainkan *smartphone*. Dengan bermain *smartphone* saat pelajaran berlangsung atau tidak mengerjakan PR, itu berarti siswa telah mengabaikan dan melupakan tugas dan kewajibannya. Hal itu tentunya tidak boleh terjadi oleh karena itu di sini memerlukan peranan dan perhatian dari guru dan orang tua.

4) Mengganggu perkembangan anak

Dengan perkembangan alat komunikasi *smartphone* maka tercipta *feature* canggih yang tersedia di *smartphone* seperti yang telah disebutkan sebelumnya akan mengganggu siswa dalam menerima pelajaran di sekolah, tidak jarang mereka disibukkan dengan menerima panggilan, sms, misscall

¹⁰Bunga Kehidupan, Pengaruh *Smartphone* terhadap Pelajar, www.bbawor.blogspot.com, Jakarta, 23 Desember 2010

dari teman mereka bahkan dari keluarga mereka sendiri, lebih parah lagi ada yang menggunakan *smartphone* untuk mencontek (curang) dalam ulangan, bermain game saat guru menjelaskan pelajaran di samping itu karena saat ini *smartphone* sudah dilengkapi dengan layanan internet tidak jarang ditemui siswa yang asyik bermain *facebook/twitter* saat pelajar berlangsung dan sebagainya. Kalau hal tersebut dibiarkan maka generasi yang kita harapkan akan menjadi rusak dan perkembangan teknologi yang kita banggakan kehadirannya dapat berdampak buruk untuk perkembangan dan masa depan anak.¹¹

5) Sangat berpotensi mempengaruhi sikap dan perilaku

Jika tidak ada kontrol dari guru dan orang tua. Alat komunikasi *smartphone* bisa digunakan untuk menyebarkan gambar-gambar yang mengandung unsur porno dan sebagainya yang sama sekali tidak layak dilihat seorang pelajar dan pada akhirnya sangat berpotensi mempengaruhi sikap dan perilaku.¹²

6) Pemborosan

Dengan mempunyai alat komunikasi *smartphone*, maka pengeluaran kita akan bertambah, apalagi kalau *smartphone* hanya digunakan untuk hal-hal yang tidak bermanfaat maka hanya akan menjadi pemborosan. Belum lagi para pelajar itu harus meminta uang kepada orang tua untuk membeli pulsa

¹¹Uswatun, Dampak Positif dan Negatif HP bagi Pelajar,... Jakarta, 23 Desember 2011

¹²Uswatun, Dampak Positif dan Negatif HP bagi Pelajar,... Jakarta, 23 Desember 2011

atau kuota setiap bulan bahkan setiap hari. Jika siswa tidak mempunyai buku maka mereka beralasan dengan tidak punya uang, tetapi dibalik itu kalau untuk urusan membeli pulsa tidak ada kata : “ tidak punya uang”.¹³

C. Teori Kultivasi (*Cultivation Theory*)

George Gerbner adalah yang pertama kali menggagas teori kultivasi (*cultivation theory*). Sebuah teori dalam konteks keterkaitan media massa (*Smartphone*) dengan penanaman terhadap suatu nilai yang akan berpengaruh pada sikap dan perilaku khalayak. Asumsi teori kultivasi adalah terpaan media yang terus-menerus akan memberikan gambaran dan pengaruh terhadap pemirsanya. Teori kultivasi dalam bentuk yang paling mendasar, percaya bahwa media massa berperan penting dalam membentuk, atau mendoktrin konsepsi pemirsanya mengenai realitas sosial yang ada disekelilingnya. Padahal belum tentu semua yang terdapat pada tayangan itu adalah kejadian-kejadian yang sering terjadi dikehidupan kita.

Lebih jauh dalam Teori Kultivasi dijelaskan bahwa pada dasarnya ada 2 (dua) tipe khalayak yang mempunyai karakteristik saling bertentangan/bertolak belakang, yaitu (1) para pecandu/khalayak fanatik (*heavy viewers*) adalah mereka yang menggunakan media massa (*smartphone*) lebih dari 4 (empat) jam setiap harinya, serta 2 (dua) adalah khalayak biasa (*light viewers*), yaitu mereka yang menggunakan media massa (*smartphone*) 2 jam atau kurang dalam setiap harinya.

Teori kultivasi ini berlaku terhadap para pecandu / penonton fanatik, karena mereka semua adalah orang-orang yang lebih cepat percaya dan menganggap bahwa apa yang terjadi di media massa itulah dunia senyatanya. Sehingga media massa dari waktu ke waktu, secara halus "memupuk" persepsi pemirsa tentang kehidupan

¹³Uswatun, Dampak Positif dan Negatif HP bagi Pelajar,... Jakarta, 23 Desember 2011

realitas. Salah satu asumsi teori kultivasi adalah semakin banyak seseorang menghabiskan waktu untuk menggunakan media massa (*smartphone*), semakin kuat kecenderungan orang tersebut menyamakan realitas televisi dengan realitas sosial.

Pada penelitian kultivasi, khalayak berperan sebagai objek atau organisme yang menerima stimulus secara langsung yang menyebabkan pengaruh terhadap persepsi, perilaku, dan nilai-nilai. Maka variabel pada tahap analisis khalayak, difokuskan kepada variabel perubahan perilaku. Jika dikaitkan dengan penelitian ini, maka variabel terpaan media pada teori kultivasi berubah menjadi terpaan penggunaan *smartphone*, yang penganalisisnya meliputi, intensitas penggunaan, serta konten fitur pada aplikasi yang dalam hal ini memfokuskan pada aplikasi seperti *facebook* dan *mobile legends*. Sedangkan variabel perubahan perilaku mengarah kepada perilaku komunikasi yang dalam hal ini memfokuskan pada aspek kognitif, afektif dan psikomotor yang diakibatkan intensnya penggunaan *smartphone*.

Berdasarkan teori kultivasi, semakin banyak waktu seseorang dihabiskan untuk menggunakan media massa, (artinya semakin lama dia hidup dalam dunia yang dibuat *smartphone*), maka semakin seseorang menganggap bahwa realitas sosial sama dengan yang digambarkan media massa.¹⁴

D. Perilaku

Perilaku manusia pada hakikatnya adalah suatu aktivitas dari pada manusia itu sendiri, apa yang dikerjakan oleh organisme tersebut baik dapat diamati secara langsung atau tidak langsung dan hal ini berarti bahwa perilaku terjadi apabila ada sesuatu yang diperlukan untuk menimbulkan reaksi yakni yang disebut rangsangan, dengan demikian suatu rangsangan tertentu akan menghasilkan reaksi perilaku tertentu.

¹⁴Rachmat Kriyantono, *Teknik Praktis Riset Komunikasi*, h. 285.

1. Perilaku pada manusia dapat dibedakan antar

a. Perilaku yang refleksif

Respon yang ditimbulkan oleh rangsangan-rangsangan (stimulus) tertentu. Stimulus semacam ini disebut *electing stimulation* karena menimbulkan respon-respon yang relative tetap. Pada reaksi ini tidak dapat dikendalikan karena bersifat alami, bukan perilaku yang dibentuk. Misalnya reaksi kedip mata bila kena sinar.

b. Perilaku non refleksif.

Perilaku yang di bentuk, dapat dikendalikan karena dapat berubah dari waktu ke waktu, sebagai hasil proses dari belajar. Perilaku manusia dapat diatur oleh individu yang bersangkutan, perilaku manusia juga merupakan perilaku yang terintegritas (*integrated*), yang berarti bahwa keseluruhan keadaan individu atau manusia itu terlibat dalam perilaku yang bersangkutan, bukan bagian demi bagian.¹⁵

2. Pembentukan perilaku

Perilaku manusia sebagian besar ialah perilaku yang dibentuk dan dapat dipelajari, berkaitan dengan itu Walgito (2003) menerangkan beberapa cara terbentuknya sebuah perilaku seseorang adalah sebagai berikut :

a. Kebiasaan,

Terbentuknya perilaku karena kebiasaan yang sering dilakukan, misal menggosok gigi sebelum tidur, dan bangun pagi sarapan pagi.

b. Pengertian (*insight*)

¹⁵Walgito Bimo, *Pengantar Psikologi Umum*, (yogyakarta: C.V ANDI OFFSET, 2010), h. 13

Terbentuknya perilaku ditempuh dengan pengertian, misalnya bila naik motor harus menggunakan helm, agar jika terjadi sesuatu di jalan, bisa sedikit menyelamatkan anda.

c. Penguasaan model,

Pembentukan perilaku melalui ini, contohnya adalah ada seseorang yang menjadi sebuah panutan untuk seseorang mau berperilaku seperti yang ia lihat saat itu.¹⁶

Media dapat memengaruhi perilaku manusia yang menggunakannya, Pengaruh menurut Kamus Besar Bahasa Indonesia (KBBI) adalah daya yang ada dan timbul dari sesuatu (orang, benda) yang ikut membentuk watak, kepercayaan atau perbuatan seseorang. Dari pengertian di atas telah dikemukakan sebelumnya bahwa pengaruh adalah merupakan sesuatu daya yang dapat membentuk atau mengubah sesuatu yang lain.

Pengaruh adalah suatu keadaan ada hubungan timbal balik, atau hubungan sebab akibat antara apa yang mempengaruhi dengan apa yang dipengaruhi. Dua hal ini adalah yang akan dihubungkan dan dicari apa ada hal yang menghubungkannya. Di sisi lain pengaruh adalah berupa daya yang bisa memicu sesuatu, menjadikan sesuatu berubah. Maka jika salah satu yang disebut pengaruh tersebut berubah, maka akan ada akibat yang ditimbulkannya.¹⁷

Pengaruh media massa mampu memengaruhi persepsi dan perilaku, persepsi sendiri merupakan cara pandang terhadap sesuatu atau mengutarakan pemahaman

¹⁶repository.usu.ac.id/bitstream/123456789/17871/4/Chapter%20II.pdf(25 November 2017)

¹⁷Daulay Nurussakina, *Pengantar Psikologi dan Pandangan Al-Qur'an Tentang Psikologi*, (Jakarta: Prenadamedia Group, 2014). Cet. 1. h. 149

hasil olahan daya pikir, artinya persepsi berkaitan dengan faktor-faktor eksternal yang direspon melalui pancaindra, daya ingat, dan jiwa. Menurut Sarwono, persepsi merupakan kemampuan untuk membedakan, mengelompokkan, memfokuskan dan sebagainya, yang selanjutnya diinterpretasikan.¹⁸

Menurut Hambali & Jaenudin, mereka berpendapat bahwa dalam mempersepsi lingkungannya, manusia tidak sekedar mengandalkan diri pada apa yang diterima dari pengindraanya, tetapi masukan dari pengindraan itu diatur, saling dihubungkan, dan diorganisasikan untuk diberi makna, dan selanjutnya dijadikan awal dari suatu perilaku.¹⁹

Berdasarkan pernyataan diatas maka perilaku dapat di kelompokkan berdasarkan aliran-alirannya, yakni:

1. Kognitif

Kognitif menurut konteks ilmu psikologi sering didefinisikan secara luas mengenai kemampuan berpikir dan mengamati, sesuatu perilaku yang mengakibatkan seseorang memperoleh pengertian atau yang dibutuhkan untuk menggunakan pengertian. Kognitif dengan kata lain adalah kemampuan berkonsentrasi terhadap suatu rangsangan dari luar, memecahkan masalah, mengingat atau memanggil kembali dari memorinya suatu kejadian yang telah lalu, maupun yang telah dilihat, didengar, maupun yang dirasa.²⁰

18....., *Pengantar Psikologi dan Pandanngan Al-Qur'an Tentang Psikologi*, (Jakarta: Prenadamedia Group, 2014). Cet. 1. h. 151

19....., *Pengantar Psikologi dan Pandanngan Al-Qur'an Tentang Psikologi*, (Jakarta: Prenadamedia Group, 2014). Cet. 1. h. 146

20Soetjningsih, *Tumbuh Kembang Remaja dan Permasalahannya*, (Jakarta: Sagung Seto, 2004). Cet. 1. h. 53

Dalam perkembangan kognitif yang dikemukakan oleh Piaget yang merupakan salah satu ahli psikologi dari swiss membagi tahap-tahap perkembangan yaitu:

- a. Stadium sensori-motorik (umur 0-18 bulan atau 24 bulan)
- b. Stadium pra-operasional (umur 18 bulan – 7 tahun)
- c. Stadium operasional konkrit (umur 7 – 11 tahun)
- d. Stadium operasional formal (mulai umur 11 tahun)

Pada dasarnya perkembangan kognitif pada remaja dipengaruhi oleh beberapa faktor yakni:

1. Pematangan (*Maturation*)

Tumbuhnya struktur-struktur fisik secara berangsur-angsur memiliki akibat pada perkembangan kognitif pula. Contoh yang jelas dalam hal ini adalah pertumbuhan pusat susunan otak.

2. Pengalaman psikologis dan kontak dengan lingkungan (*Exercise through physical practice and mental experience*)

Kontak dengan lingkungan akan mengakibatkan dua ciri pengalaman mental, (a) pengalaman fisik yaitu aktifitas yang mengabstraksi sifat fisik objek-objek tertentu. (b) pengalaman logika matematik, yaitu pengertian yang datang dari koordinasi internal perilaku individu tersebut.

3. Transmisi sosial dan pembelajaran (*social Interaction Teaching*)

Berbagai macam stimulasi sosial seperti media massa, lembaga sekolah, klub sosial dan sebagainya, ternyata memiliki pengaruh yang positif dalam perkembangan kognisi karena seseorang mendapatkan banyak informasi, dan kemudian melakukan suatu pembelajaran.

4. Ekuilibrasi (*equilibration*)

Proses ini merupakan suatu proses internal untuk mengatur keseimbangan diri dalam individu.²¹

2. Afektif

Afektif merupakan perubahan pada apa yang dirasakan, disenangi, atau dibenci khalayak. Afektif berhubungan dengan emosi, sikap, atau nilai. Beberapa faktor yang mempengaruhi intensitas rangsangan emosional, antara lain suasana emosional (*mood*), skema kognitif, suasana terpaan, predisposisi individual, serta tingkat identifikasi.²²

3. Behaviorisme

Bahaviorisme merupakan aliran psikologi yang merujuk pada perilaku yang tampak dapat diukur, dilukiskan, dan diramalkan.²³ Aliran ini mempelajari tentang seluruh perilaku manusia kecuali insting. Seperti tindakan dan gerakan, karena hal ini disebabkan karena khalayak belajar dari apa yang disampaikan oleh media massa. Masyarakat cenderung meniru perilaku yang mereka amati.²⁴

Berdasarkan uraian diatas maka perilaku anak remaja di pengaruhi akan tiga faktor yaitu kognitif, afektif, dan behaviorisme yang sangat signifikan dalam memengaruhi tindakan, sikap dan persepsi.

Allah berfirman dalam Q.S. Yunus Ayat 40-41:

²¹Soetjningsih, *Tumbuh Kembang Remaja dan Permasalahannya*,(Jakarta: Sagung Seto, 2004). Cet. 1. h. 56

²²Soetjningsih, *Tumbuh Kembang Remaja dan Permasalahannya*,(Jakarta: Sagung Seto, 2004). Cet. 1. h. 60

²³Daulay Nurussakina, *Pengantar Psikologi dan Pandanngan Al-Qur'an Tentang Psikologi*, (Jakarta: Prenadamedia Group, 2014). Cet. 1. h. 137

²⁴Rakhmat, *Metode Penelitian Komunikasi* (Bandung: PT. Remaja Rosda Karya, 2001), h.218.

Kemudian dipertegas oleh Allah swt dalam Q.S. Al- Maidah Ayat 32:

بِغَيْرِ نَفْسٍ أَوْ فَسَادٍ فِي الْأَرْضِ فَكَأَنَّمَا قَتَلَ النَّاسَ جَمِيعًا
 وَمَنْ أَحْيَاهَا فَكَأَنَّمَا أَحْيَا النَّاسَ جَمِيعًا وَلَقَدْ جَاءَهُمْ رَسُولنا بِآيَاتٍ
 بَيِّنَاتٍ لَّئِنْ كَفَرْتُمْ لَنُرْسِلَنَّ فِيكُمْ سُلُوفًا يَفْعَلُونَ بِكُمْ أَلْسِنَةً
 وَأَنْفُسًا كَمَا كَفَرْتُمْ بِالآيَاتِ الَّتِي كُنْتُمْ تُرْسَلُونَ

Terjemahannya:

“Oleh karena itu Kami tetapkan (suatu hukum) bagi Bani Israil, bahwa: barangsiapa yang membunuh seorang manusia, bukan karena orang itu (membunuh) orang lain, atau bukan karena membuat kerusakan dimuka bumi, maka seakan-akan dia telah membunuh manusia seluruhnya. Dan barangsiapa yang memelihara kehidupan seorang manusia, maka seolah-olah dia telah memelihara kehidupan manusia semuanya. Dan sesungguhnya telah datang kepada mereka rasul-rasul Kami dengan (membawa) keterangan-keterangan yang jelas, kemudian banyak diantara mereka sesudah itu sungguh-sungguh melampaui batas dalam berbuat kerusakan dimuka bumi” (32).²⁵

Berdasarkan ayat diatas tindak kekerasan sangatlah dilarang oleh Allah swt. Dari ayat diatas juga mencerminkan bagaimana seharusnya manusia harus saling menjaga satu sama lain agar kehidupan didunia ini berjalan dengan seksama ataupun harmonis.

E. Teori Taksonomi Bloom (Benjamin S. Bloom)

Taksonomi berasal dari dua kata dalam bahasa Yunani yaitu *tassein* yang berarti mengklasifikasi dan *nomos* yang berarti aturan. Jadi Taksonomi berarti hierarki klasifikasi atas prinsip dasar atau aturan. Istilah ini kemudian digunakan oleh Benjamin Samuel Bloom, seorang psikolog bidang pendidikan yang melakukan

²⁵Aisyah, *Al-quran dan Terjemahan*, (bandung: Pt Sygma Examedia Arkhaleena, 2007), h. 50.

penelitian dan pengembangan mengenai kemampuan berpikir dalam proses pembelajaran²⁶.

Taksonomi Bloom adalah struktur hierarki yang mengidentifikasi *skills* mulai dari tingkat yang rendah hingga yang tinggi. Tentunya untuk mencapai tujuan yang lebih tinggi, level yang rendah harus dipenuhi lebih dulu. Dalam kerangka konsep ini, tujuan pendidikan ini oleh Bloom dibagi menjadi tiga domain/ranah kemampuan intelektual (*intellectual behaviors*) yaitu kognitif, afektif dan psikomotorik. Ranah Kognitif berisi perilaku yang menekankan aspek intelektual, seperti pengetahuan, dan keterampilan berpikir. Ranah afektif mencakup perilaku terkait dengan emosi, misalnya perasaan, nilai, minat, motivasi, dan sikap. Sedangkan ranah Psikomotorik berisi perilaku yang menekankan fungsi manipulatif dan keterampilan motorik / kemampuan fisik, berenang, dan mengoperasikan mesin.²⁷

Para trainer biasanya mengkaitkan ketiga ranah ini dengan *Knowledge, Skill and Attitude* (KSA). Kognitif menekankan pada *Knowledge*, Afektif pada *Attitude*, dan Psikomotorik pada *Skill*. Sebenarnya di Indonesia pun, kita memiliki tokoh pendidikan, Ki Hajar Dewantara yang terkenal dengan doktrinnya Cipta, Rasa dan Karsa atau Penalaran, Penghayatan, dan Pengamalan. Cipta dapat diidentikkan dengan ranah kognitif, rasa dengan ranah afektif dan karsa dengan ranah psikomotorik. Ranah kognitif mengurutkan keahlian berpikir sesuai dengan tujuan yang diharapkan. Proses berpikir menggambarkan tahap berpikir yang harus dikuasai oleh siswa agar mampu mengaplikasikan teori ke dalam perbuatan. Ranah kognitif ini terdiri atas enam level, yaitu: (1) *knowledge* (pengetahuan), (2) *comprehension*

²⁶Benjamin Bloom–New World Encyclopedia ,from <http://newworldencyclopedia.org/entry/Benjamin> diakses tanggal 31 Maret 2018.

²⁷Berbagi Ilmu-Taksonomi Bloom, dari <http://endang965.wordpress.com/2009/03/18/taksonomi-bloom>,diakses tanggal 31 Maret 2018.

(pemahaman atau persepsi), (3) *application* (penerapan), (4) *analysis* (penguraian atau penjabaran), (5) *synthesis* (pemaduan), dan (6) *evaluation* (penilaian).

F. Penggunaan *Smartphone* dalam Pandangan Islam

Peran Islam dalam perkembangan teknologi pada dasarnya adalah untuk menjadikan Aqidah Islam sebagai paradigma ilmu pengetahuan. Bukan berarti Aqidah Islam sebagai sumber segala macam ilmu pengetahuan, melainkan menjadi standar bagi segala ilmu pengetahuan. Pada dasarnya kita hidup di dunia ini tidak lain untuk beribadah kepada Allah swt. Ada banyak cara untuk beribadah kepada Allah swt seperti shalat, puasa dan menuntut ilmu. Menuntut ilmu hukumnya wajib. Seperti sabda Rasulullah saw:

“mencari ilmu adalah sebuah kewajiban atas setiap muslim laki-laki dan perempuan” (HR. Ibnu Abdil Barr).

Ilmu adalah kehidupannya islam dan keimanan. Maka dari itu umat muslim boleh memanfaatkan teknologi untuk melakukan dan memenuhi kebutuhan selama dalam syari'ah islam.

Dalam hal ini, Islam berpandangan bahwa diharuskan para pengguna *smartphone* ini mengetahui bahwasannya Islam menilai dari para pengguna menggunakan *smartphone* dan akan bernilai mudharat apabila pengguna tidak menggunakannya dengan bijak. Maka pada hal ini, para ulama telah merumuskan dan menentukan bagaimana pengguna memahami etik dan adab menggunakan *smartphone*. Maka dari itu, berikut adalah beberapa adab untuk menggunakan *smartphone*.²⁸

28Ali Hasan Asyari, Penggunaan *Handphone* dalam Pandangan Islam, <https://alihanasyariblog.wordpress.com/2016/05/16/penggunaan-handphone-dalam-pandangan-islam/>, 14 Juli 2018

1. Meningkatkan pembicaraan.

Percakapan melalui media telepon hendaknya dilakukan sesingkat mungkin untuk menghindari pemborosan uang/pulsa jika tidak ada keperluan mendesak dan guna tidak mengganggu lawan bicara dengan pembicaraan yang panjang. Maka disarankan bagi seseorang yang menelepon untuk meningkatkan pembicaraannya ketika menanyakan suatu hal, menghindari pembicaraan yang terlalu lama berbasa-basi.

Allah berfirman dalam surah An-nissaa' ayat 114 yaitu :²⁹

لَا خَيْرَ فِي كَثِيرٍ مِّنْجَوِّاهُمَا لِأَمْنًا مَّرَ بَصَدَقَةٍ أَوْ مَعْرُوفٍ أَوْ إِضْلًا
حَبِينًا لِلنَّاسِ

Terjemahannya :

“Tidak ada kebaikan pada kebanyakan bisikan-bisikan mereka, kecuali bisikan-bisikan dari orang yang menyuruh (manusia) memberi sedekah, atau berbuat ma’ruf, atau mengadakan perdamaian di antara manusia.”

2. Tidak menyusahkan penerima telepon.

Misalnya menelepon orang dan mengujinya dengan pertanyaan: “Apakah kamu mengenalku?” Ketika dijawab “Tidak”, malah mencela dan menyalahkannya karena sudah tidak mengenalnya lagi atau karena tidak menyimpan nomor ponselnya. Padahal si penerima kadang lebih tua darinya, lebih alim atau terpandang. Mungkin dia memang tidak bisa menyimpan nomornya di ponsel atau disebabkan kapasitas

²⁹Yayasan Penyelenggara Penerjemah Al Quran, Al-Qur'an Al-Kalam dan Terjemahnya, (Semarang: PT. Karya Toha Putra Semarang, 2002)

ponsel yang penuh dan tidak mampu menampung nomor lebih banyak. Diriwayatkan dari Jabir bin Abdullah, berkata:

“Aku datang kepada Nabi, lalu aku memanggil beliau. Beliau bertanya: Siapa?” Maka aku jawab: “Saya”. Beliau keluar sambil berkata: “Saya... saya...” (menunjukkan beliau tidak suka dengan jawaban “saya” tersebut). (HR. Bukhari: 6250 dan Muslim 2155).

3. Menjaga perasaan penerima telepon dan tidak membuatnya tersinggung.

Mungkin dia sedang sakit atau sedang di tempat yang tidak layak untuk ngobrol, misalnya di masjid atau saat pemakaman atau sedang berbicara di forum orang banyak yang dia tidak ingin memotong pembicaraan mereka, dan sebagainya. Bila ternyata panggilan tidak dijawab atau dijawab dengan sangat singkat, maka hendaknya si penelepon memaafkan dan memaklumi keadaannya. Dalam hadits yang diriwayatkan Al-Bukhari :³⁰

مَنْكَانِيَوْمِنْبِاللَّهِوَالْيَوْمِالْآخِرِ فَلْيَقُلْخَيْرًا أَوْ لِيَصْمُتْ

Terjemahnya :

“Barang siapa yang beriman kepada Allah dan hari akhir hendaknya ia berkata yang baik atau diam.”

[HR. Al-Bukhari dalam al-Adab hadits (6018) dan Muslim hadits (47).

³⁰Departemen Agama RI, *Al-Qur'an dan Terjemahannya* (Surabaya: Mekar Surabaya, 2004), h. 587.

4. Mematikan ponsel atau mengaktifkan tanpa nada (mode silent, shamit, diam) saat memasuki masjid.

Tujuannya agar tidak mengganggu orang yang shalat dan mengurangi kekhusyu'an mereka. Jika terlupa mematikan ponsel atau memasang mode silent, lalu tiba-tiba ada yang menelepon, segeralah matikan atau hilangkan suaranya seketika itu juga. Karena sebagian orang membiarkan ponselnya tetap berdering, bahkan dengan nada musik yang mengganggu. Tidak dimatikan, tidak juga diredam suaranya dengan alasan takut melakukan gerakan selain gerakan shalat. Padahal perlu dia ketahui bahwa gerakannya mematikan ponsel tersebut adalah untuk kekhusyu'an shalatnya, bahkan untuk jama'ah lainnya secara umum.

Sebaliknya kita juga harus berlapang dada jika ada orang yang lupa mematikan ponselnya. Tidak serta merta menegurnya dengan keras dan memandangnya dengan sinis. Terutama jika dia orang yang mudah tersinggung, atau mudah marah. Karena mungkin saja dia tidak sengaja dan hanya lupa. Sehingga tidak seharusnya diperlakukan dengan perlakuan yang menyakitkan.

Cukuplah bagi kita teladan yang baik pada diri Rasulullah ketika beliau sangat berlemah lembut terhadap seorang Badui yang kencing di masjid. Beliau memerintahkan untuk menyiram bekas air kencing itu dengan setimba air. Abu Hurairah berkata:

“Seorang badui berdiri lalu kencing di masjid. Seketika itu juga orang-orang yang hadir menghardiknya. Tapi Nabi berkata pada mereka: “Biarkan dia selesai. Lalu siramlah kencingnya dengan setimba air. Sesungguhnya kalian diutus untuk mempermudah, bukan untuk mempersulit.” (HR. Bukhari).

5. Meneliti kebenaran suatu pesan.

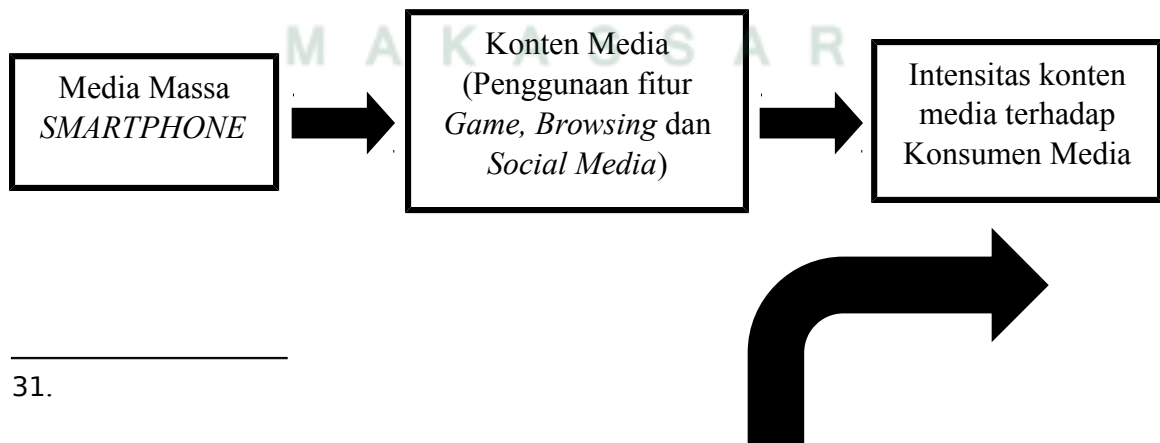
Jika suatu pesan singkat (SMS) mengandung suatu informasi, maka konfirmasi dulu kebenarannya sebelum mengirimnya. Jika berisi suatu berita, pastikan dulu bahwa berita tersebut benar adanya. Karena mungkin berita itu akan diteruskan ke orang lain. Pengirim mestinya paham bahwa pesannya bisa saja berpindah tangan dan tersebar kemana-mana. Bila pesan baik yang dia kirimkan, dia akan mendapatkan manfaatnya. Namun jika pesan buruk yang dia sebar, maka bersiaplah menuai akibatnya. Maka perhatikanlah pesan yang akan dia kirimkan itu, akan mendatangkan kebaikan ataukah justru berdampak buruk. Sebagaimana yang ditegaskan dalam firman Allah SWT. dalam Q.S Al-Hujurat/49:6.³¹

يَا أَيُّهَا الَّذِينَ آمَنُوا إِن جَاءَكُمْ فَاسِقٌ بِنَبَأٍ فَتَبَيَّنُوا أَن تُصِيبُوا قَوْمًا بِجَهَالَةٍ فَتُصْحَبُوا
عَلَيْهَا مَا فَعَلْتُمْ نَادِمِينَ

Terjemahan :

“Hai orang-orang yang beriman, jika datang kepadamu orang fasik membawa suatu berita, maka periksalah dengan teliti agar kamu tidak menimpakan suatu musibah kepada suatu kaum tanpa mengetahui keadaannya yang menyebabkan kamu menyesal atas perbuatanmu itu.”

G. Kerangka Pemikiran



31.

Perubahan
Perilaku Anak

Gambar 1.1 Kerangka Pemikiran

Berdasarkan kerangka di atas dapat disimpulkan bahwa anak-anak menentukan apa yang dilihat di media dan mereka menjadikan sebagai acuan. Aplikasi atau fitur seperti *game*, *browsing* dan *social media* yang ada pada *smartphone*, menyediakan begitu banyak informasi dan memberikan kenyamanan bagi penggunanya. Tetapi, secara tidak langsung juga memiliki dampak negatif dari penggunaan *smartphone* tersebut yang dapat mengubah perilaku penggunanya.

BAB III

METODOLOGI PENELITIAN

A. Jenis Penelitian dan Lokasi Penelitian

1. Jenis Penelitian

Jenis penelitian yang digunakan adalah penelitian kuantitatif deskriptif. Penelitian deskripsi adalah penelitian yang dilakukan untuk mengetahui nilai atau variabel mandiri, baik satu variabel atau lebih (independen) tanpa membuat perbandingan, atau menghubungkan antara variabel satu dengan variabel lain.¹ Penelitian ini bertujuan untuk mendeskripsikan suatu objek atau kegiatan yang menjadi perhatian penelitian dengan menggunakan kuesioner/survey dan wawancara.

survey adalah metode riset dengan menggunakan kuesioner sebagai instrument pengumpulan datanya. Tujuannya untuk memperoleh informasi tentang sejumlah responden yang dianggap mewakili populasi tertentu.² Sedangkan wawancara dilakukan untuk mendapatkan informasi (data) dari responden dengan cara tanya langsung secara tatap muka (*face to face*).³ Jenis penelitian yang di gunakan dalam penelitian ini adalah menggunakan metode survei.

2. Lokasi Penelitian

Lokasi dalam penelitian ini bertempat di SMPN Negeri 3 sungguminasa Gowa Sulawesi Selatan.

¹Deni Darmawan, *Metode Penelitian Kuantitatif*,(Bandung: PT Remaja Rosdakarya, 2016). Cet. 3. h.133

²Rachmat Kriyanto, *Teknik Praktis Riset Komunikasi* (Jakarta: Kencana Pranada Media Group, 2006), h.60

³Bagong Suyanto, *Metode Penelitian Sosial: Berbagi Pendekatan Alternatif*, (Jakarta: Kencana, 2007). Cet. 3. h. 69

B. Variabel Penelitian

Variabel adalah objek penelitian yang menjadi titik perhatian suatu penelitian.⁴ Sugyono berpendapat bahwa variabel merupakan gejala yang menjadi fokus peneliti untuk diamati, dan variabel penelitian adalah atribut, sifat atau nilai dari orang, objek atau kegiatan yang memiliki variasi tertentu yang ditetapkan oleh peneliti untuk dipelajari dan kemudian ditarik kesimpulannya. Dalam penelitian ini ada dua variabel yang akan dianalisa yaitu:

1. Variabel bebas (*Independen Variabel*) adalah variabel yang memengaruhi atau yang menjadi sebab perubahannya atau timbulnya variabel terikat. Adapun variabel bebas dalam penelitian ini adalah menonton tayangan kekerasan, variabel ini dilambangkan dengan “X”.

2. Variabel terikat (*Dependent Variabel*) adalah variabel yang dipengaruhi atau yang menjadi akibat karena adanya variabel bebas. Adapun variabel terikat dalam penelitian ini adalah perilaku agresif anak, variabel ini dilambangkan dengan “Y”.

C. Pendekatan Penelitian

Pendekatan penelitian yang digunakan adalah pendekatan kuantitatif, dikutip dari buku metode penelitian sosial oleh Bagong Suyanto Dan Sutinah yaitu. Melibatkan lima komponen ilmiah; yaitu teori, hipotesis, observasi, generalisasi empiris, dan penerimaan atau penolakan hipotesis.

1. Mengandalkan adanya populasi dan teknik penarikan sampel.
2. Menggunakan kuesioner untuk pengumpulan data.
3. Mengemukakan variabel-variabel penelitian dalam analisis data.

⁴Suharsimi Arikunto, *Prosedur Penelitian suatu Pendekatan Praktek* (Jakarta: Rineka Cipta, 2002), h. 118.

4. Berupaya menghasilkan kesimpulan secara umum, baik yang berlaku untuk populasi atau sampel yang diteliti.⁵

D. Populasi dan Sampel

1. Populasi

Populasi adalah sumber data dalam penelitian tertentu yang memiliki jumlah banyak dan luas. Populasi adalah sekelompok orang, kejadian, atau benda yang dijadikan sebagai objek penelitian.⁶

Dalam penelitian ini yang menjadi populasi adalah siswa kelas IX yang ada di SMP Negeri 3 Sungguminasa Selatan yang berjumlah 311 siswa yang terdiri dari 11 kelas, antara lain yaitu kelas IX A sampai kelas IX K yang masing-masing terdiri dari ± 30 siswa setiap kelasnya. Proses penelitian ini berlangsung selama sebulan dimulai dari pembuatan kusioner, observasi ketempat penelitian, persuratan, sampai dengan pembagian kusioner itu sendiri. Jumlah populasi dapat dilihat pada tabel 3.1 di bawah ini:⁷

Tabel. 3.1

Jumlah Populasi Siswa Kelas IX SMP Negeri 3 Sungguminasa

Kelas IX	Jenis Kelamin		Jumlah
	Laki-Laki	Perempuan	
Kelas A	8 siswa	22 siswa	30 siswa
Kelas B	6 siswa	25 siswa	31 siswa
Kelas C	10 siswa	21 siswa	31 siswa

⁵Suyanto Bagong, Sutina. *Metode Penelitian Sosial* (Jakarta : prenada media group, 2007), h.49

⁶Deni Darmawan, *Metode Penelitian Kuantitatif*,(Bandung: PT Remaja Rosdakarya, 2016). Cet. 3. h.139

⁷<http://dapo.dikdasmen.kemdikbud.go.id>

Kelas D	10 siswa	20 siswa	30 siswa
Kelas E	13 siswa	15 siswa	28 siswa
Kelas F	13 siswa	15 siswa	28 siswa
Kelas G	14 siswa	14 siswa	28 siswa
Kelas H	13 siswa	13 siswa	26 siswa
Kelas I	12 siswa	15 siswa	27 siswa
Kelas J	15 siswa	11 siswa	26 siswa
Kelas K	16 siswa	10 siswa	26 siswa
Jumlah Keseluruhan			311 siswa

Sumber : Data Rekapitulasi Keadaan Siswa SMPN 3 Sungguminasa 2018

Berdasarkan data diatas maka didapatkan populasi dalam penelitian ini adalah siswa kelas IX di SMPN 3 Sungguminasa adalah sebanyak 76 siswa.⁸

2. Sampel

Sampel adalah sebagian dari populasi.⁹ Dalam menentukan sampel dari populasi tersebut peneliti menggunakan teknik penarikan sampel secara acak (*random sampling*) dengan menggunakan rumus slovin.

$$n = \frac{N}{1 + N(e)^2}$$

Dimana:

n = *number of sample*(jumlah sampel)

N = *total of population*(jumlah seluruh anggota populasi)

⁸Observasi Peneliti di SMP Negeri 3 Sungguminasa.

⁹Deni Darmawan, *Metode Penelitian Kuantitatif*,(Bandung: PT Remaja Rosdakarya, 2016).
Cet. 3. h.138

e =*error tolerance* (toleransi kesalahan), kelonggaran ketidakteelitian karena kesalahan dalam penarikan sampel yang dapat ditolerir, misalnya. 10% kemudian e ini di kuadratkan.

Berdasarkan rumus diatas dengan diketahui populasi siswa yang telah dilakukan observasi awal kepada siswa yang aktif menggunakan *smartphone* adalah sebanyak 311 orang. Sampel yang digunakan dalam peneltian ini adalah 76 siswa dan menggunakan rumus slovin sebagai berikut:

$$n = \frac{N}{1 + N(e)^2}$$

$$n = \frac{311}{1 + 311(0.1)^2}$$

$$n = \frac{311}{4,1}$$

$$n = 75,8 = 76$$

Selanjutnya dilakukan penarikan sampel dengan menggunakan teknik *Stratified Random Sampling* dengan rumus sebagai berikut:

$$\frac{\text{Populasi setiap kelas}}{N} \times \text{Sampel secara keseluruhan}$$

Dengan penjabarannya sebagai berikut:

Diketahui N: 76

Dinyatakan sampel tiap kelas:

$$\text{Sampel Kelas IX A} = \frac{30}{311} \times 76 = 7,3 = 7$$

Maka diperoleh penarikan sampel setiap kelas sebagai berikut:

Tabel. 3.2

Jumlah Sampel Per Kelas

Kelas IX	Jenis Kelamin		Jumlah
	Laki-Laki	Perempuan	
Kelas A	3 siswa	4 siswa	7 siswa
Kelas B	4 siswa	4 siswa	8 siswa
Kelas C	4 siswa	4 siswa	8 siswa
Kelas D	3 siswa	4 siswa	7 siswa
Kelas E	3 siswa	4 siswa	7 siswa
Kelas F	4 siswa	3 siswa	7 siswa
Kelas G	4 siswa	3 siswa	7 siswa
Kelas H	3 siswa	3 siswa	6 siswa
Kelas I	4 siswa	3 siswa	7 siswa
Kelas J	3 siswa	3 siswa	6 siswa
Kelas K	3 siswa	3 siswa	6 siswa
Jumlah Keseluruhan			76 siswa

Sumber: Hasil Olah Data Peneliti

E. Metode Pengumpulan Data

Data yang dikumpulkan pada penelitian ini terdiri atas dua jenis, yaitu data primer dan data sekunder. Data primer merupakan data yang diperoleh dari hasil kuisisioner. Kuisisioner adalah sejumlah pertanyaan tertulis yang digunakan untuk memperoleh informasi dari responden dalam arti laporan tentang pribadinya, atau hal-hal yang ia ketahui.¹⁰ Peneliti menyebarkan sejumlah pertanyaan kepada responden, dalam hal ini siswa kelas IX di SMP Negeri 3 Sungguminasa yang sering menggunakan *smartphone* dalam aktivitas sehari-hari. Pernyataan dalam kuisisioner masing-masing variabel dalam penelitian ini diukur dengan menggunakan skala Likert, yaitu suatu skala yang digunakan untuk mengukur sikap, pendapat, persepsi seseorang atau sekelompok orang tentang fenomena sosial.¹¹

Sugiyono menjelaskan dalam bukunya bahwa dalam penentuan skor, yang pertama harus dilakukan adalah menentukan skor dari tiap jawaban yang akan diberikan kemudian menentukan banyaknya jawaban pada tiap pertanyaan yang akan kita berikan. Misalnya dalam penelitian ini hanya menggunakan 4 skala dengan kategori sangat lama, cukup lama, tidak lama dan sangat tidak lama. Adapun skor dari tiap item adalah sebagai berikut:

- a. Untuk pilihan jawaban “sangat lama” diberi skor 4
- b. Untuk pilihan jawaban “cukup lama” diberi skor 3
- c. Untuk pilihan jawaban “tidak lama” diberi skor 2

¹⁰Suharsimi Arikunto, *Prosedur Penelitian Suatu Pendekatan Praktik* (Jakarta: PT. Rineka Cipta, 2002), h. 151.

¹¹Sugiyono. *Metode Penelitian Kuantitatif, Kualitatif, dan R & D* (Bandung: Alfabeta, 2012), h. 93.

d. Untuk pilihan jawaban “sangat tidak lama” diberi skor 1¹²

Adapun data sekunder adalah data yang diperoleh dari perpustakaan yakni buku-buku, dan skripsi yang relevan dengan penelitian serta dokumen-dokumen yang berkaitan erat dengan penelitian ini. Untuk memperoleh data yang diperlukan maka penulis juga menggunakan teknik pengumpulan data sebagai berikut:

- a. Observasi, secara umum dapat diartikan cara menghimpun bahan-bahan keterangan (data) yang dilakukan dengan mengadakan pengamatan dengan pencatatan secara sistematis terhadap fenomena-fenomena yang sedang dijadikan sasaran pengamatan.¹³ Dalam hal ini penulis mengamati kondisi umum sekolah SMP Negeri 3 Sungguminasa Gowa.
- b. Interview (wawancara) yaitu suatu cara yang digunakan untuk mendapatkan jawaban dari responden dengan jalan bertanya sepihak dan dari jawaban yang diberikan responden kepada pewawancara untuk dijadikan informasi melalui pedoman wawancara.¹⁴ Wawancara dilakukan kepada siswa, guru dan kepala sekolah di SMP Negeri 3 Sungguminasa Gowa.
- c. Dokumentasi, sejumlah besar fakta dan data tersimpan dalam bahan yang berbentuk dokumen. Sebagian besar data yang tersedia adalah berbentuk surat-surat, catatan harian, cendramata, foto dan lain sebagainya. Sifat utama ini tak terbatas pada ruang dan waktu sehingga memberi ruang

¹²Sutrisno Hadi, *Analisis Butir untuk Instrumen Angket, Tes dan Skala Nilai dengan BASICA*

(Yogyakarta: Andi Offset, 1991), h. 20.

¹³Anas Sudjiono, *Pengantar Evaluasi Pendidikan*, (Jakarta: RajaGrafindo Persada, 2006), h.76

¹⁴Suharsimi Arikunto, *Prosedur Penelitian Suatu Pendekatan Praktik*,... h. 198

kepada peneliti untuk mengetahui hal-hal yang pernah terjadi di waktu silam. Secara detail bahan dokumenter terbagi beberapa macam yaitu autobiografi, surat-surat pribadi, buku catatan harian, memorial, kliping, dokumen pemerintah atau swasta, data diserver dan flashdisk, data tersimpan di website dan lain-lain.¹⁵ Teknik ini digunakan untuk mengetahui sejumlah data tertulis yang ada dilapangan yang relevan dengan pembahasan penelitian ini.

E. Analisis Pengumpulan Data

Teknik analisis data dalam penelitian ini adalah analisis kuantitatif yakni analisis data terbagi menjadi dua yaitu kegiatan mendeskripsikan data dan melakukan uji statistik (*inferensi*). Kegiatan mendeskripsikan data adalah menggambarkan data yang ada guna memperoleh bentuk nyata dari responden, sehingga lebih mudah dimengerti peneliti atau orang lain yang tertarik dengan hasil penelitian yang dilakukan. Kegiatan mendeskripsikan data dilakukan dengan pengukuran statistik deskriptif.

1. Uji Validasi

Validasi yang dimaksudkan adalah untuk menyatakan seberapa jauh data yang ditampung pada suatu kuesioner. Dalam penelitian ini untuk mengukur validasi digunakan kolerasi *pearson*, dapat dihitung dengan rumus *Pearson Product Moment*.¹⁶

Validitas adalah Instrumen yang valid berarti alat ukur yang digunakan untuk mendapatkan data (mengukur) itu valid. Valid berarti instrumen tersebut dapat digunakan untuk mengukur apa yang seharusnya diukur. Penelitian ini untuk

¹⁵Penalaran UNM, Metode Penelitian Kualitatif? Situs resmi penalaran, <http://www.penalaran-unm.org/index.php/artikel-nalar/penelitian/116-metode-penelitian,kualitatif.html> (27 November 2015)

¹⁶Agus Irianto, *Statistik: Konsep Dasar dan Aplikasinya*, (Jakarta: Kencana, 2007), h. 136

mengukur validitas digunakan *korelasi bivariante pearson* dengan bantuan program SPSS versi 21. Item angket dalam uji validitas dikatakan valid jika $r_{hitung} > r_{tabel}$ pada nilai signifikansi 0,1 (10%). Sedangkan jika $r_{hitung} < r_{tabel}$ maka variabel tersebut tidak valid.

Untuk penelitian ini, nilai *df (degree of freedom)* dapat dihitung sebagai berikut:

$$df = N - 2$$

Dimana:

Df= Derajat Bebas

N = Jumlah Responden

2 = Angka Pengurangan

Jadi penelitian ini, nilai *df (degree of freedom)* dapat dihitung sebagai berikut:

$$df = n - 2 = 76 - 2 = 74$$

Untuk menghitung *r tabel* pada penelitian ini menggunakan rumus sebagai berikut:

$$r = \frac{t}{\sqrt{df + t^2}}$$

Dimana:

r = nilai r tabel

t = nilai t tabel

df = derajat bebas

Dengan nilai signifikansi 0,1 (10%) maka, nilai *r tabel* pada penelitian ini yaitu 0.1901. Adapun hasil uji validitas sebagaimana data dalam tabel berikut ini :

Tabel. 3.4 Hasil Uji Validasi Angket

No. item Penggunaan Smartphone	Rxy	R tabel 10% (74)	Keterangan
1	0,645	0,1901	Valid
2	0,439	0,1901	Valid
3	0,581	0,1901	Valid
4	0,310	0,1901	Valid
5	0,570	0,1901	Valid
6	0,343	0,1901	Valid
7	0,337	0,1901	Valid
No. item Kognitif (pengetahuan)	Rxy	Rtabel	Keterangan
8	0,368	0,1901	Valid
9	0,288	0,1901	Valid
10	0,294	0,1901	Valid
11	0,314	0,1901	Valid
12	0,316	0,1901	Valid
No.item Afektif (sikap)	Rxy	Rtabel	Keterangan
13	0,493	0,1901	Valid
14	0,578	0,1901	Valid
15	0,500	0,1901	Valid
16	0,546	0,1901	Valid
No. item Psikomotor (tindakan)	Rxy	Rtabel	Keterangan
17	0,268	0,1901	Valid
18	0,204	0,1901	Valid
19	0,397	0,1901	Valid
20	0,676	0,1901	Valid
21	0,370	0,1901	Valid
22	0,228	0,1901	Valid
23	0,479	0,1901	Valid
24	0,700	0,1901	Valid
25	0,322	0,1901	Valid

Sumber: Hasil Olah Data 22 Januari 2019

Berdasarkan tabel diatas, hasil uji validasi pada angket ini menunjukkan bahwa semua $r_{hitung} > r_{tabel}$ pada nilai signifikansi 10%. Oleh karena itu, dapat disimpulkan bahwa item dalam angket ini penelitian ini valid, sehingga dapat digunakan sebagai instrument dalam penelitian ini.

2. Uji Reliabilitas

Reliabilitas adalah istilah yang digunakan untuk menunjukkan seberapa jauh suatu hasil pengukuran relatif konsisten, artinya sejauh mana suatu pengukuran dapat dipercaya. Apabila dalam beberapa kali pelaksanaan pengukuran terhadap kelompok yang sama, selama aspek yang diukur dalam diri subyek memang belum berubah.

Menurut Nur, menyatakan bahwa reliabilitas ukuran menyangkut seberapa jauh skor deviasi individu, atau skor-z, relatif konsisten apabila dilakukan pengulangan pengadministrasian dengan tes yang sama atau tes yang ekuivalen.¹⁷

Reliabilitas dalam penelitian ini menggunakan uji *cronbach alpha* yaitu metode yang digunakan untuk menguji kelayakan terhadap konsistensi data angket atau seluruh skala yang digunakan didalam penelitian ini. Suatu instrument penelitian dapat dikatakan *reliable* apabila memiliki keefisiensi realibilitas 0,600 atau lebih dengan menggunakan program SPSS versi 21. Hasil perhitungan menunjukkan bahwa nilai *cronbach's Alpha* > 0,882 atau $r : 0,882$. Oleh karena itu dapat disimpulkan bahwa semua item dalam angket penelitian ini reliabel atau konsisten sehingga dapat digunakan dalam penelitian.

¹⁷Suharsini Arikunto. *Prosedur Penelitian*, (Jakarta : PT Rineka Cipta.2002).h. 130

3. Analisis Korelasi

Pada tahapan ini peneliti melakukan analisis korelasi untuk mengetahui apakah ada hubungan antara variabel X penggunaan *smartphone* terhadap variabel Y yakni perilaku (kognitif, afektif dan psikomotor) dan jika ada hubungan, bagaimana arah hubungan dan seberapa besar hubungan tersebut.¹⁸

$$r_{xy} = \frac{n \sum xy - \sum x \sum y}{\sqrt{\{n \sum x^2 - (\sum x)^2\} \{n \sum y^2 - (\sum y)^2\}}}$$

Dimana :

r = Koefisien korelasi Pearson Product moment

N = Jumlah individu dalam sampel

X = Angka mentah untuk variabel x

Y = Angka mentah untuk variabel y

Tabel 3.6
Keefisien Korelasi

Koefisien Korelasi	Tingkat Hubungan
0,00 s.d 0,20	Kurang Kuat
>0,20 s.d 0,40	Agak Kuat
>0,40 s.d 0,60	Cukup Kuat
>0,60 s.d 0,80	Kuat
>0,80 s.d 1.00	Sangat Kuat

Nilai koefisien r , yaitu antara -1 sampai +1 dengan kriteria sebagai berikut:

- a. Jika nilai $r > 0$ artinya telah terjadi hubungan linier positif, yaitu semakin besarnilai variabel X (independen) semakin besar pula nilai variabel Y (dependen)

¹⁸Sondang P Siagian, *Teori Motivasi dan Aplikasinya* (Cet III; Jakarta : PT Rineka Cipta, 2004), h. 123-124.

atau sebaliknya, semakin kecil nilai variabel X (independen) maka semakin kecil pula nilai variabel Y (dependen).

- b. Jika nilai $r < 0$, artinya telah hubungan linier negatif yaitu semakin kecil nilai variabel X (independen) maka makin kecil pula nilai variabel Y (dependen).
- c. Jika $r = 0$, artinya tidak ada hubungan sama sekali antara variabel X (independen) dengan variabel Y (dependen).
- d. Jika $r = 1$ atau $r = -1$ telah terjadi hubungan linier sempurna, sedangkan untuk nilai r yang semakin mengarah ke angka 0 maka hubungan semakin melemah.

4. Regresi Linear Sederhana

Rumus yang digunakan dalam analisis data yaitu regresi linear sederhana merupakan alat analisis untuk menguji hubungan sebab akibat (kausal) antar dua variabel atau lebih, jadi analisis regresi digunakan untuk mengetahui perubahan variabel terikat (*dependent variable*) akibat perubahan variabel bebas (*independent variable*). Persamaan Regresi Linear Sederhana:

$$Y = a + bX + e$$

Keterangan:

Y= Variabel terikat

a= Konstanta/intersep (besarnya Y jika X=0)

b= Koefisien regresi (besarnya perubahan Y akibat perubahan X)

X= Variabel bebas

e= Kesalahan pengganggu (*error*)

Harga a dan b dapat dihitung dengan rumus sebagai berikut:

$$b = \frac{n \cdot \sum XY - (\sum X)(\sum Y)}{n \cdot (\sum X^2) - (\sum X)^2}$$

$$a = \frac{\Sigma Y - b \Sigma X}{n}$$

5. Uji Hipotesis

Uji t digunakan untuk menguji signifikansi pengaruh variabel X dan Y, apakah variabel X (penggunaan *smartphone*) benar-benar berpengaruh terhadap variabel Y (perilaku komunikasi siswa kelas IX di SMP Negeri 3 Sungguminasa).

Untuk mengetahui masing-masing sumbangan variabel bebas secara parsial terhadap variabel terikat, menggunakan uji masing-masing koefisien regresi variabel bebas mempunyai pengaruh yang bermakna atau tidak terhadap variabel terikat. Dengan Menentukan nilai kritis dengan level signifikan $\alpha = 10\%$, adapun Penentuan kriteria penerimaan dan penolakan.

Ha diterima jika:

$t_{hitung} \geq t_{table}$ maka H_0 ditolak dan H_a diterima, itu berarti ada pengaruh yang bermakna oleh variabel X dan Y.

H_0 diterima jika:

$t_{hitung} \leq t_{table}$ maka H_0 diterima dan H_a ditolak, itu berarti tidak ada pengaruh yang bermakna oleh variabel X dan Y.

BAB IV

HASIL PENELITIAN DAN PEMBAHASAN

A. Gambaran Umum Lokasi Penelitian

1. Sejarah singkat sekolah

SMP Negeri 3 Sungguminasa didirikan tahun 1993 bernama SMPN 4 Somba Opu dibangun atas tanah yang luasnya 9.102 m², berdomisili di Jalan Mustapa Dg. Bunga, secara geografis terletak di Kelurahan Romang Polong, Kecamatan Somba Opu Kabupaten Gowa. Pada tahun 1994 resmi menerima siswa sebanyak 3 kelas yang dibina oleh Tenaga Pengajar sebanyak 13 orang dan Tenaga Administrasi 4 orang, dengan Kepala Sekolah Dra. Hj. Ulfah Ende yang menjabat dari tahun 1994 s.d. 1998. Pada tanggal 7 Maret 1997 SMPN 4 Somba Opu berubah nama menjadi SLTP Negeri 3 Sungguminasa pada tahun 1998 SLTP Negeri 3 Sungguminasa terjadi pergantian Kepala Sekolah dari Dra Hj. Ulfah Ende digantikan oleh Drs. Sampara Suparno yang menjabat dari tahun 1998 s.d. 2004. Pada tahun 1999 s.d. 2002 SLTP Negeri 3 Sungguminasa menerima siswa menjadi 12 rombel. Pada tahun 2003 s.d. 2005 SLTPN 3 Sungguminasa menerima siswa menjadi 13 rombel. Pada tanggal 24 Januari 2004 SLTP Negeri 3 Sungguminasa berganti nama menjadi SMP Negeri 3 Sungguminasa sampai sekarang. Pada tahun 2004 SMP Negeri 3 Sungguminasa terjadi pergantian Kepala Sekolah dari Drs. Sampara Suparno digantikan oleh Siradjuddin, S.Pd. yang menjabat dari tahun 2004 s.d. 2009. Pada tahun 2006 SMP Negeri 3 Sungguminasa menerima siswa menjadi 15 rombel Pada tahun 2007 SMP Negeri 3 Sungguminasa menerima siswa menjadi 18 rombel. Pada tahun 2008 s.d. 2011 SMP Negeri 3 Sungguminasa menerima siswa menjadi 24 rombel. Pada tahun 2009 SMP Negeri 3 Sungguminasa terjadi pergantian Kepala Sekolah dari

Siradjuddin, S.Pd. digantikan oleh Drs. M .Nadir yang menjabat dari tahun 2009 s.d. 2012. Pada tahun 2012 s.d. 2013 SMP Negeri 3 Sungguminasa menerima siswa menjadi 29 rombel. Pada tahun 2012 SMP Negeri 3 Sungguminasa menjadi Sekolah Standar Nasional (SSN), serta dalam penilaian sekolah adalah memperoleh Akreditasi A. Pada tahun 2012 SMP Negeri 3 Sungguminasa terjadi pergantian Kepala Sekolah dari Drs. M .Nadir digantikan oleh Drs. Zakaria Rafsal yang menjabat dari tahun 2016 s.d. September 2016, dan September 2016 terjadi pergantian Kepala SMP Negeri 3 Sungguminasa dari Drs. Zakaria Rafsal digantikan oleh Fajar Ma'ruf, S.Pd sampai sekarang. Pada tahun 2014 SMPNegeri 3 Sungguminasa menerima siswa menjadi 32 rombel Pada tahun 2015 SMP Negeri 3 Sungguminasa menerima siswa menjadi 33 rombel, dan menjadi sekolah Akreditasi A, dengan memiliki gedung ruang belajar 27 kelas dan jumlah siswa 1210 orang, tenaga pengajar 63 guru, serta pegawai 12 orang. Pada tahun 2016-2017 SMP Negeri 3 Sungguminasa menerima siswa menjadi 33 rombel, dengan memiliki gedung ruang belajar 27 kelas dan jumlah siswa 1140 orang, tenaga pengajar 64 guru, serta pegawai 12 orang Pada tahun 2018 SMP Negeri 3 Sungguminasa menerima siswa menjadi 33 rombel, dengan memiliki gedung ruang belajar 29 kelas dan jumlah siswa 1010 orang, tenaga pengajar 71 guru, serta pegawai 11 orang.

2. Profil Sekolah

2.1 Identitas Sekolah

- | | |
|-----------------------|-----------------------------|
| a. Nama Sekolah | : SMP Negeri 3 Sungguminasa |
| b. NPSN | : 40301049 |
| c. Jenjang Pendidikan | : Sekolah Menengah Pertama |
| d. Status Pendidikan | : Negeri |

- e. Akreditasi : A
- f. Tahun Akreditasi : 2015
- g. Kurikulum : Kurikulum 2013
- h. Alamat Sekolah : Jl. Mustapa Daeng Bunga
- i. Kode Pos : 92113
- j. Kelurahan : Romang Polong
- k. Kecamatan ; Somba Opu
- l. Kabupaten/Kota : Gowa
- m. Provinsi : Sulawesi selatan
- n. Posisi Geografis : -5,2035483 Lintang & 119,4828217
Bujur

2.2 Data Pendukung

- a. SK Pendirian Sekolah : 0260/O/1994
- b. Tanggal SK Pendirian : 05-10-1994
- c. Status Kepemilikan : Pemerintah Pusat
- d. Tgl SK Izin Operasional : 01-01-1910
- e. Kebutuhan Khusus Dilayani : Tidak Ada
- f. Nomor Rekening : 131-202-000000525-1
- g. Nama Bank : Bank Sulselbar
- h. Cabang KCP/Unit : Gowa
- i. Rekening Atas Nama : SMP Negeri 3 Sungguminasa
- j. MBS : Ya
- k. Luas Tanah Milik : 9102

2.3 Kontak Sekolah

- a. Nomor Telepon : 0411-885327
- b. Email : smpn3sungguminasa.spentis@gmail.com

2.4 Data Periodik

- a. Waktu penyelenggaraan: Kombinasi
- b. Bersedia Menerima Bos? : Bersedia Menerima
- c. Sertifikat ISO : Belum Bersedia
- d. Sumber Listrik : PLN
- e. Daya Listrik (watt) : 2200
- f. Akses Internet : Smartfren

3. Ekstra Kulikuler SMP Negeri 3 Sunggumiasa

Dalam upaya mengembangkan dan menuangkan bakat dan keterampilan para siswa, maka sekolah menyediakan kegiatan ekstra kulikuler, diantaranya:

- a. Pramuka
- b. PMR (Palang Merah Remaja)
- c. Futsal
- d. Bola Basket
- e. Seni Budaya (Seni Tari dan Musik)

4. Visi dan Misi SMP Negeri Sungguminasa

a. Visi :

”Unggul dalam prestasi, beriman dan bertaqwa, berkarakter pendidikan budaya bangsa, serta berbudaya lingkungan sehat”

b. Misi :

- 1) Menghasilkan peserta didik yang unggul dalam bidang akademik maupun non akademik.
- 2) Mendorong dan membantu setiap peserta didik untuk mengenali potensi dirinya sehingga bisa dikembangkan secara lebih optimal.
- 3) Mewujudkan tenaga pendidik dan kependidikan yang profesional dan kompeten.
- 4) Membentuk warga sekolah yang beriman dan bertakwa.
- 5) Menanamkan kepada peserta didik pendidikan karakter budaya bangsa.
- 6) Menciptakan lingkungan yang bersih, sehat, rindang dan asri sebagai upaya dalam pelestarian dan pengelolaan lingkungan.
- 7) Peran serta Masyarakat dalam menciptakan lingkungan belajar yang kondusif.

5. Peraturan Penggunaan Handphone di SMP Negeri 66 Jakarta

Berdasarkan beberapa kasus yang sudah terjadi pihak sekolah membuat tata tertib tentang penggunaan handphone disekolah. Diantara isi tata tertibnya yaitu :

- 1) Siswa boleh membawa *handphone* ke sekolah tetapi tidak boleh digunakan saat belajar berlangsung.

- 2) Apabila siswa ketahuan menggunakan *handphone* saat belajar, *handphone* nya akan disita dan boleh diambil atau dikembalikan jika orang tua yang mengambilnya.
- 3) Sekolah tidak bertanggung jawab jika terjadi kehilangan *handphone*.
- 4) Tidak diperkenankan membawa *handphone* yang mahal.

Untuk melarang secara tegas seperti siswa tidak boleh membawa *handphone* ke sekolah hal tersebut sangat sulit karena orang tua berhak mengetahui keberadaan anaknya. Biasanya orang tua mengontrol anaknya saat pulang sekolah atau hal lainnya akan tetapi kalau ada hal lain pihak sekolah sudah menginformasikan agar orang tua menghubungi guru atau pihak sekolah agar tidak mengganggu konsentrasi siswa saat belajar.

B. Hasil Penelitian

1. Karakteristik Responden

Penelitian ini dilakukan dengan menggunakan kuesioner yang diisi oleh responden untuk variabel perilaku (pengetahuan, sikap dan tindakan). Karakteristik responden diperlukan untuk mengetahui latar belakang responden.

Karakteristik responden dalam penelitian ini adalah umur, jenis kelamin, dan merek *smartphone*. Responden dalam penelitian ini sebanyak 76 orang yang menggunakan *smartphone*.

a. Karakteristik Responden berdasarkan Umur

Kriteria responden berdasarkan usia dibagi atas 3 kategori yakni umur 13 tahun, 14 tahun dan 15 tahun. Peneliti menggunakan umur 13, 14 dan 15 tahun berdasarkan dari data yang didapatkan dari hasil angket yang dibagikan. Dari hasil

penelitian yang dilakukan karakteristik responden berdasarkan umur dijelaskan dalam tabel berikut:

Tabel 4.1
Kategori Responden Berdasarkan Umur

Umur Responden	Frekuensi	%
13 Tahun	12	16%
14 Tahun	39	51%
15 Tahun	25	33%
Jumlah	76	100%

Sumber: Hasil Olah Data 22 Januari 2019

Berdasarkan tabel 4.1 diatas dapat diketahui bahwa dari 76 responden lebih banyak siswa yang berumur 14 tahun sebanyak 39 responden atau 51% terdiri dari 21 siswa laki-laki dan 18 siswa perempuan kelas IX.

b. Karakteristik responden berdasarkan jenis kelamin

Karakteristik responden berdasarkan jenis kelamin digunakan peneliti untuk membedakan responden laki-laki dan perempuan. Jumlah responden berdasarkan jenis kelamin dari hasil penelitian yang dilakukan, peneliti memperoleh karakteristik responden berdasarkan jenis kelamin yang dijelaskan pada tabel sebagai berikut.

Tabel 4.2

Kategori Responden Berdasarkan Jenis Kelamin

Jenis Kelamin	Frekuensi	%
Laki-laki	44	57,9%
Perempuan	32	42,1%
Total	76	100%

Sumber: Hasil Olah Data 22 Januari 2019

Berdasarkan pada tabel 4.2 dapat diketahui bahwa yang sering menggunakan *smartphone* adalah siswa laki-laki itu dapat dibuktikan dari tabel diatas, dimana dari 76 responden 44 atau 57,9% adalah siswa laki-laki dan 32 atau 42,1% adalah siswa perempuan.

c. Karakteristik Responden berdasarkan merek *smartphone*.

Smartphone sebagai media komunikasi memiliki berbagai jenis. Kepemilikan *smartphone* bagi setiap orang itu tergantung kepada kemampuan. Demikian pula hal itu terjadi di SMP Negeri 3 Sungguminasa dari hasil penelitian menunjukkan bahwa jenis *smartphone* yang digunakan siswa sangat beragam. Adapun karakteristik responden berdasarkan merek *smartphone* yang telah dikelompokkan dan dapat dilihat jenis *smartphone* yang dimiliki siswa tabel sebagai berikut:

Tabel 4.3
Kategori Responden Berdasarkan Merek *Smartphone*

Merek <i>Smartphone</i>	Frekuensi	%
Samsung	19	25%
Xiaomi	15	19,7%
Oppo	20	26,3%
Vivo	22	29%
Total	76	100%

Sumber: Hasil Olah Data 22 Januari 2019

Berdasarkan tabel 4.3 diatas dapat diketahui merek *smartphone* yang digunakan para siswa, itu terbukti dari 76 responden 22 atau 29% adalah responden yang memakai Vivo, karena selain harga yang cukup terjangkau dan spesifikasi yang disediakan oleh Vivo cukup memadai dengan sistem operasi kecepatan akses internal RAM 3Gb yang sudah setara dengan merek *smartphone* yang lain dan memiliki fitur kamera 18 *Megapixel* menjadi pilihan alternatif para siswa dalam memilih *smartphone*.

2. Deskripsi Penggunaan Smartphone Terhadap Perilaku Komunikasi Siswa Kelas IX di SMP Negeri 3 Sungguminasa

a. Deskripsi Penggunaan Smartphone

Deskripsi dari penelitian ini, variabel penelitian yakni siswa di SMP Negeri 3 Sungguminasa mengenai penggunaan *smartphone* yaitu variabel bebas. Variabel bebas adalah variabel yang menjadi sebab akibat yang ditimbulkan atau berubahnya variabel dependen (*variabel terikat*). Pernyataan dalam variabel bebas menggunakan pilihan jawaban *skala liker* 1-4 dalam variabel penggunaan *smartphone*.

Maka disusun indikator penggunaan *smartphone* berdasarkan frekuensi yang terdiri dari 7 pertanyaan, item pertanyaan dapat dilihat pada tabel 4.4, 4.5, 4.6, 4.7, 4.8,

dan 4.9. Berikut penjabaran pertanyaan-pertanyaan yang telah dijawab oleh responden berkaitan penggunaan *smartphone* terhadap perilaku siswa kelas IX di SMP Negeri 3 Sungguminasa.

1. Indikator Penggunaan *Smartphone* Berdasarkan Frekuensi

Data tentang penggunaan *smartphone* berdasarkan frekuensi diperoleh dari hasil angket telah disebar. Indikator penggunaan *smartphone* berdasarkan frekuensi dibagi menjadi beberapa kategori, yakni : ≥ 7 bulan, 5 – 6 bulan, 3 – 4 bulan, dan 1 – 2 bulan. Diambilnya beberapa kategori tersebut dikarenakan peneliti ingin mengetahui masa penggunaan *smartphone* siswa kelas IX di SMP Negeri 3 Sungguminas dapat dilihat pada tabel di bawah ini.

Tabel 4.4
Frekuensi Lama Penggunaan *Smartphone*

Masa penggunaan <i>smartphone</i>	Frekuensi	%
≥ 7 Bulan	7	9%
5–6 Bulan	13	17%
3 – 4 Bulan	31	41%
1 – 2 Bulan	25	33%
Total	76	100%

Sumber: Hasil Olah Data 22 Januari 2019

Berdasarkan tabel 4.4 diatas mengenai frekuensi lama masa penggunaan *smartphone*, frekuensi tertinggi sebanyak 41% (31 orang) menyatakan tidak lama dengan frekuensi 3 – 4 bulan karena diantara mereka ada yang baru memiliki atau menggunakan *smartphone*.

Tabel 4.5
Frekuensi Mengakses *Smartphone* Dalam Sehari

Tingkat keseringan mengakses <i>smartphone</i> dalam sehari	Frekuensi	%
≥ 7 Kali	27	35,5%
5-6 Kali	49	64,5%
Total	76	100%

Sumber: Hasil Olah Data 22 Januari 2019

Berdasarkan tabel 4.5 diatas mengenai frekuensi menggunakan *smartphone*, 64,5% (49 orang) menyatakan sering dengan frekuensi 5-6 kali, dan tidak ada responden yang menggunakan *smartphone* ≤ 4 kali. Hal ini sebabkan karena adanya beberapa perbedaan aktivitas di setiap siswa dan perbedaan aturan atau pengawasan dari orang tua dalam hal penggunaan *smartphone*. Dari frekuensi diatas diketahui dari siswa laki-laki lebih sering mengakses fitur/aplikasi *game PUBG* dan siswa perempuan lebih sering mengakses *facebook* dan *Instagram* di waktu luang.

UNIVERSITAS ISLAM NEGERI
ALAUDDIN
M A K A S S A R

Tabel 4.6
Durasi Mengakses *Smartphone* Dalam Sehari

Durasi mengakses <i>Smartphone</i> dalam sehari	Frekuensi	%
≥ 60 meint	7	9%

40 – 50menit	13	17%
20 – 30menit	31	41%
5 – 10menit	25	33%
Total	76	100%

Sumber: Hasil Olah Data 22 Januari 2019

Berdasarkan tabel 4.6 diatas mengenai durasi mengakses *smartphone* dalam sehari, 41% (31 orang) menyatakan tidak lama dengan durasi 20– 30 menit. Ini disebabkan karena sebagian siswa menggunakan *smartphone* sebagai hiburan (bermain *game*, mendengar musik atau menonton vieo, dll) hanya untuk mengisi waktu senggang mereka dan ada juga diantara mereka menggunakan *smartphone* untuk kebutuhan belajar dan *chatting*.

Tabel 4.7
Durasi Sekali Mengakses *Smartphone* Dalam Sehari

Durasi sekali mengakses <i>smartphone</i> dalam sehari	Frekuensi	%
≥ 10 Jam	35	46%
6 – 8Jam	41	54%
Total	76	100%

Sumber: Hasil Olah Data 22 Januari 2019

Berdasarkan tabel 4.7 diatas mengenai frekuensi durasi menggunakan *smartphone* dalam sehari, 54% (41orang) menyatakan cukup lama dengan frekuensi 6 – 8 jam menggunakan *smartphone* dalam sehari. Ini sebabkan karena siswa beranggapan bahwa *smartphone* yang dimilikinya sudah merupakan bagian dari

kehidupannya karena *smartphone* memiliki apa yang dibutuhkannya seperti hal mencari tugas sekolah, mengakses media sosial dan bermain *game* ini juga disebabkan karena kurangnya pengawasan dari orang tua dalam hal penggunaan *smartphone*.

Tabel 4.8
Durasi Mengakses *Smartphone* dalam Sepekan

Lama mengakses <i>smartphone</i> dalam sepekan	Frekuensi	%
≥ 84 Jam	18	23,7%
25 – 48 jam	32	42,1%
13 – 24 Jam	26	34,2%
Total	76	100%

Sumber: Hasil Olah Data 22 Januari 2019

Berdasarkan tabel 4.8 diatas mengenai seberapa lama responden mengakses *smartphone*, pilihan terbanyak terdapat pada pilihan kedua bahwa mereka mengakses selama 25–48 jam dalam sepekan yaitu sebanyak 32 orang (42,1%) para siswa beranggapan bahwa *smartphone* yang dimilikinya merupakan bagian dari kehidupannya seperti dalam wawancara singkat yang dilakukan siswa tersebut mengatakan :

“Saya kak selalu ku pake HP biar dimana ka karena kalau nda ku tau apa mau ku bikin kalau tidak ada HP ku kayak orang bodo’-bodo”

Itulah jawaban yang peneliti dapatkan berdasarkan wawancara singkat oleh salah seorang siswa bernama Riswanto atau akrab disapa Wanto siswa kelas 9 H di SMP Negeri Sungguminasa.

Tabel 4.9
Persepsi Fitur/Aplikasi Pada *Smartphone* (Menarik)

Fitur/aplikasi(media sosial, permainan, dll)	Frekuensi	%
Sangat Menarik	46	60,5%
Menarik	30	39,5%
Total	76	100%

Sumber: Hasil Olah Data 22 Januari 2019

Berdasarkan hasil olah data pada tabel 4.9 diatas mengenai, fitur/aplikasi pada *smartphone* saat mengakses, 60,5% (46 orang) responden menyatakan sangat menarik bahwa fitur/aplikasi yang ada pada *smartphone* menarik digunakan. Adapun 39,5% (30 orang) responden menyatakan menarik karena penggunaan fitur/aplikasi yang mudah. Hal ini dikarenakan siswa dengan mudah mengakses aplikasi/fitur yang ada pada *smartphone* dan disamping itu tampilan pada aplikasi sangat menarik dengan animasi dan efek warna yang ditampilkan. Ini jelas bahwa semakin aktif siswa menggunakan *smartphone* maka akan semakin tertarik mereka untuk menggunakannya.

Kesimpulan dari analisis deskripsi tentang frekuensi penggunaan *smartphone* di SMP Negeri 3 Sungguminasa diperoleh nilai tertinggi dalam menggunakan *smartphone* sebesar 32 dan terendah 18. Dengan demikian $32 - 18 = 14$. Frekuensi

penggunaan *smartphone* dikategorikan agar memudahkan peneliti untuk mengetahui tingkat frekuensi penggunaan *smartphone* terhadap perilaku komunikasi siswa kelas IX di SMP Negeri 3 Sunguminasa yakni dengan 3 kategori sebagai berikut:

Tinggi = 28 – 32 = 32 responden

Sedang = 23 – 27 = 30 responden

Rendah = 18 – 22 = 14 responden

Untuk lebih jelasnya dapat dilihat pada tabel berikut :

Tabel 4.10

Frekuensi Penggunaan *Smartphone* Di SMP Negeri 3 Sunguminasa

Kategori Frekuensi Berita	Frekuensi	%
Tinggi	32	42,1 %
Sedang	30	39,5 %
Rendah	14	18,4 %
Jumlah	76	100 %

Sumber: Hasil Olah Data 22 Januari 2019

Berdasarkan hasil olah data diatas dapat diketahui bahwa tingkat frekuensi penggunaan *smartphone* terhadap perilaku komunikasi siswa kelas IX di SMP Negeri 3 Sunguminasa, dari 76 responden sebanyak 39,5% (30 orang) memiliki kategori tingkat penggunaan *smartphone* yang tinggi, dan 42,1% (32 orang) memiliki kategori tingkat penggunaan *smartphone* sedang, dan 18,4% (14 orang) memiliki kategori tingkat penggunaan *smartphone* rendah. Dari data diatas dapat disimpulkan bahwa kategori penggunaan *smartphone* siswa kelas IX di SMP Negeri 3 Sunguminasa memiliki kategori tinggi dengan sebanyak 42,1% (32 orang).

b. Deskripsi Perilaku Komunikasi

Deskripsi dalam penelitian ini yakni perilaku komunikasi anak dalam hal ini siswa kelas IX di SMP Negeri 3 Sungguminasa sebagai variabel terikat. Pertanyaan dalam variabel terikat ini menggunakan pilihan jawaban sesuai dengan *Skala Likert* dengan skor 1-4.

Penilaian perilaku siswa kelas IX di SMP Negeri 3 Sungguminasa didasarkan pada penggunaan *smartphone* untuk memengaruhi perilaku siswa, dalam hal ini perilaku dibagi menjadi 3 Ranah, yaitu:

1. Ranah kognitif (Ranah pengetahuan)
2. Ranah afektif (Ranah sikap)
3. Ranah psikomotor (Ranah tindakan)

Maka disusunlah indikator pertanyaan Ranah pengetahuan terdiri dari 4 item pertanyaan, item pertanyaan tersebut dapat dilihat pada tabel 4.11, 4.12, 4.13, dan 4.14. Sedangkan untuk Ranah afektif atau sikap terdiri dari 4 item pertanyaan, item pertanyaan tersebut dapat dilihat pada tabel 4.15, 4.16, 4.17, dan 4.18. Sedangkan untuk Ranah psikomotor terdiri dari 6 item pertanyaan, item tersebut dapat dilihat pada tabel 4.19, 4.19, 4.20, 4.21, 4.22, 4.23 dan 4.24.

Berikut ini penjelasan dari hasil penyebaran kuesioner yang dijawab oleh responden yang berkaitan dengan perilaku:

1. Indikator Ranah Kognitif (Ranah Pengetahuan)

Tabel 4.11

Persentase Pengetahuan Responden Terhadap Penggunaan *Smartphone*

Mengetahui fungsi dari penggunaan <i>smartphone</i>	Frekuensi	%
Sangat Mengetahui	30	39,5%
Mengetahui	46	60,5%
Total	76	100%

Sumber: Hasil Olah Data 28 Januari 2019

Berdasarkan hasil olah data pada tabel 4.11 diatas telah diketahui dari 76 siswa atau responden 60,5% (46 orang) responden mengetahui fungsi dari penggunaan *smartphone* setelah menggunakan *smartphone*. Mengapa ada sangat mengetahui dan ada yang mengetahui? Karena para siswa telah diberikan pengetahuan atau himbauan dasar dari orang tua dari penggunaan *smartphone* namun beberapa siswa memiliki daya tangkap berbeda dan rasa penasaran tentunya menjadi faktor pendukung untuk mencari tahu. Dari data diatas menunjukkan bahwa semakin aktif siswa menggunakan *smartphone* maka akan semakin tinggi pengetahuannya mengenai fungsi dari penggunaan *smartphone* itu sendiri dan juga begitu juga sebaliknya.

Tabel 4.12
Persentase Pengetahuan Responden Terhadap Dampak Dari Penggunaan

Smartphone

Mengetahui dampak dari penggunaan <i>smartphone</i>	Frekuensi	%
Sangat Mengetahui	39	51,3%

Mengetahui	33	43,4%
Tidak Mengetahui	4	5,3%
Total	76	100%

Sumber: Hasil Olah Data 28 Januari 2019

Berdasarkan hasil olah data pada tabel 4.12 diatas telah diketahui dari 76siswa atau responden 51,3% (39 orang) responden sangat mengetahui dampak dari penggunaan *smartphone* setelah menggunakan *smartphone* dan 5,3% (4 orang) responden tidak mengetahui dampak dari penggunaan. Hal ini dikarenakan tingkat intensitas siswa menggunakan *smartphone* dan juga kesadaran diri pada siswa mengenai efek atau dampak dari penggunaan *smartphone* yang cukup tinggi. Hal ini menunjukkan bahwa semakin aktif siswa menggunakan *smartphone* maka akan semakin tinggi pengetahuan mereka mengenai dampak dari penggunaan *smartphone*.

Tabel 4.13

Persentase Pengetahuan Responden Terhadap Pencegahan Atau

Pengurangan Dampak Dari Penggunaan *Smartphone*

Mengetahui pencegahan atau pengurangan dampak dari penggunaan <i>smartphone</i>	Frekuensi	%
Sangat Mengetahui	21	27,6%
Mengetahui	35	46,1%

Tidak Mengetahui	20	26,3%
Total	76	100%

Sumber: Hasil Olah Data 28 Januari 2019

Berdasarkan hasil olah data pada tabel 4.13 diatas telah diketahui dari 76siswa atau responden ternyata46,1% (35 orang) responden mengetahui pencegahan atau pengurangan dampak dari penggunaan *smartphone* setelah menggunakan *smartphone* dan26,3% (20 orang) responden tidak mengetahui pencegahan atau pengurangan dampak dari penggunaan *smartphone*. Hal ini terjadi karena kurangnya kesadaran diri pada siswa mengenai efek atau dampak dari penggunaan *smartphone*. Dari data diatas menunjukkan bahwa semakin aktif siswa menggunakan *smartphone* maka akan semakin tinggi pengetahuan mereka mengenai pencegahan atau pengurangan dampak dari penggunaan *smartphone*.

Tabel 4.14

Persentase Pengetahuan Responden Terhadap Pemahaman Dari Penggunaan

Smartphone

Mengetahui pemahaman dari penggunaan <i>smartphone</i>	Frekuensi	%
Sangat Memahami	30	39,5%
Memahami	46	60,5%

Total	76	100%

Sumber: Hasil Olah Data 28 Januari 2019

Berdasarkan hasil olah data pada tabel 4.14 diatas telah diketahui dari 76siswa atau responden 39,5% (30 orang) responden sangat memahami fungsi dari penggunaan *smartphone* setelah menggunakan *smartphone*, 60,5% (46 orang) responden memahami fungsi dari penggunaan *smartphone* setelah menggunakan *smartphone*, tidak ada responden yang hanya cukup memahami dan tidak memahami dari fungsi penggunaan *smartphone*. Hal ini menunjukkan bahwa semakin aktif siswa menggunakan *smartphone* maka akan semakin tinggi pemahaman mereka mengenai fungsi dari penggunaan *smartphone* yang sebenarnya.

2. Indikator Ranah Afektif (Ranah Sikap)

Tabel 4.15

Persentase Sikap Responden Terhadap Penggunaan *Smartphone*

Saya mengalami perubahan sikap setelah menggunakan <i>smartphone</i>	Frekuensi	%
Sangat Mengalami	30	39,5%
Mengalami	35	46%
Tidak Mengalami	11	14,5%
Total	76	100%

Sumber: Hasil Olah Data 28 Januari 2019

Berdasarkan hasil olah data pada tabel 4.15 diatas telah diketahui dari 76 siswa atau responden ternyata 46% (35 orang) responden mengalami perubahan sikap setelah menggunakan *smartphone*. Sikap yang dimaksud dalam penelitian ini yaitu diantaranya seperti merasa ketergantungan dengan *smartphone*, pembawaan diri dan lain-lain. Hal ini disebabkan karena siswa telah melibatkan *smartphone* hampir disetiap kegiatan mereka sehingga membentuk kebiasaan terhadap siswa.

Tabel 4.16
Persentase Sikap Responden Terhadap Penggunaan *Smartphone*

Saya mengalami perubahan dalam diri setelah menggunakan <i>smartphone</i>	Frekuensi	%
Sangat Mengalami	30	39,5%
Mengalami	35	46%
Tidak Mengalami	11	14,5%
Total	76	100%

Sumber: Hasil Olah Data 28 Januari 2019

Berdasarkan hasil olah data pada tabel 4.16 diatas telah diketahui dari 76 siswa atau responden ternyata 46 % (35 orang) responden mengalami perubahan dalam diri setelah menggunakan *smartphone*. Perubahan diri yang peneliti maksud adalah diantaranya pola pikir dan pemilihan kosa kata (gaya bahasa) yang digunakan oleh responden. Seperti yang peneliti dapatkan pada saat penelitian dari 35 frekuensi 25 siswa laki-laki menggunakan kata-kata kotor yang diplesetkan yang *trend* digunakan oleh para *gamers* ataupun artis selebgram seperti kata-kata “*Anjirrrr, Asuueee*” dan masih banyak lagi. Hal ini tentunya sesuai dengan apa yang diharapkan peneliti dalam melakukan penelitian.

Tabel 4.17

Persentase Sikap Responden Terhadap Penggunaan *Smartphone*

Saya mengalami perubahan sikap setelah mengetahui dampak dari penggunaan <i>smartphone</i>	Frekuensi	%
Sangat Mengalami	25	32,9%
Mengalami	37	48,7%
Tidak Mengalami	14	18,4%
Total	76	100%

Sumber: Hasil Olah Data 28 Januari 2019

Berdasarkan hasil olah data pada tabel 4.17 diatas telah diketahui dari 76 siswa atau responden ternyata 48,7 % (37 orang) responden mengalami perubahan sikap setelah mengetahui dampak dari penggunaan *smartphone*. Perubahan yang diharapkan tentunya perubahan yang positif seperti lebih bijak dalam penggunaan *smartphone*. Hal ini tentunya sesuai dengan apa yang diharapkan peneliti dalam melakukan penelitian.

Tabel 4.18
Persentase Sikap Responden Terhadap Penggunaan *Smartphone*

Saya mengalami perubahan sikap setelah mengetahui pencegahan dari dampak penggunaan <i>smartphone</i>	Frekuensi	%
Sangat Mengalami	25	32,9%
Mengalami	37	48,7%
Tidak Mengalami	14	18,4%
Total	76	100%

Sumber: Hasil Olah Data 28 Januari 2019

Berdasarkan hasil olah data pada tabel 4.18 diatas telah diketahui dari 76 siswa atau responden ternyata 32,9% (25 orang) responden sangat mengalami perubahan sikap setelah mengetahui pencegahan dari dampak penggunaan *smartphone*, 48,7% (37 orang) responden mengalami perubahan sikap setelah mengetahui pencegahan dari dampak penggunaan *smartphone*, 18,4% (14 orang) responden tidak mengalami perubahan sikap setelah mengetahui pencegahan dari dampak penggunaan *smartphone* dan tidak ada responden yang sangat tidak mengalami perubahan sikap setelah mengetahui pencegahan dari dampak penggunaan *smartphone*. Hal ini tentunya sesuai dengan apa yang diharapkan peneliti dalam melakukan penelitian.

3. Indikator Ranah Psikomotor (Tindakan)

Tabel 4.19

Persentase Tindakan Responden Terhadap Penggunaan *Smartphone*

Saya menggunakan <i>smartphone</i> disetiap kegiatan saya	Frekuensi	%
Selalu	28	36,8%
Kadang-Kadang	37	48,7%
Tidak Pernah	11	14,5%
Total	76	100%

Sumber: Hasil Olah Data 30 Januari 2019

Berdasarkan tabel di atas mengenai tindakan responden setelah menggunakan *smartphone*, jika dicermati sebanyak 48,7% (37 orang) responden menyatakan kadang-kadang menggunakan *smartphone* disetiap kegiatannya. Hal ini dikarenakan beberapa siswa tidak melibatkan *smartphone* disetiap kegiatan mereka dan ada juga yang melibatkannya seperti halnya sedang makan, tidak semua siswa menggunakan atau memainkan *smartphone* mereka disaat sedang makan dan juga pada saat mandi dan ini menunjukkan bahwa mayoritas responden terkategori Kadang-kadang atas pernyataan tersebut.

Tabel 4.20

Persentase Tindakan Responden Terhadap Penggunaan *Smartphone*

Saya merasa panik/gelisah disaat saya lupa membawa <i>smartphone</i>	Frekuensi	%
Selalu	38	50%
Kadang-kadang	30	39,5%
Tidak pernah	8	10,5%
Total	76	100%

Sumber: Hasil Olah Data 30 Januari 2019

Berdasarkan tabel di atas mengenai tindakan responden setelah menggunakan *smartphone*, jika dicermati sebanyak 50% (38 orang) responden menyatakan Selalu bahwa mereka merasa panik/gelisah disaat mereka lupa membawa *smartphone* ini karena adanya ketergantungan yang timbul akibat penggunaan *smartphone* terhadap siswa yang disebabkan oleh kebiasaan untuk terus menggunakan *smartphone* mereka. Seperti salah seorang siswi yang bernama Rani siswa kelas 9 C di SMP Negeri 3 Sungguminasa pada saat diwawancara siswi ini mengatakan :

“Saya kak pernah ka begitu sampai sekarang lagi iya kak kalau biasa buruh - buruh ka ke sekolah terlambat ma disekolah pi baru kucari HP ku, biasa kaget ma kukira jatuhi atau hilangi kak ternyata ku lupai dirumah.”

Tabel 4.21
Persentase Tindakan Responden Terhadap Penggunaan *Smartphone*

Saya merasa lebih sukaberkomunikasi melalui <i>smartphone</i>	Frekuensi	%
Selalu	27	35,5%
Kadang-kadang	33	43,4%
Tidak pernah	16	21,1%
Total	76	100%

Sumber: Hasil Olah Data 30 Januari 2019

Berdasarkan tabel di atas mengenai tindakan responden setelah menggunakan *smartphone*, jika dicermati sebanyak 43,4% (33 orang) responden menyatakan Kadang-kadang. Dengan adanya fitur/aplikasi *chat room* atau ruang obrolan seperti *Whatsapp*, *Line*, *BlackBerry Messenger (BBM)* dan fitur/aplikasi lainnya membuat para siswa lebih suka atau senang berkomunikasi baik dengan jarak dekat maupun jauh sekalipun karena dengan tampilan yang menarik dan juga penggunaan yang cukup mudah memberikan kenyamanan bagi mereka. Inilah yang membuat siswa merasa lebih nyaman dan bebas berkomunikasi melalui *smartphone* dibandingkan bertatap muka langsung.

Tabel 4.22

Persentase Tindakan Responden Terhadap Penggunaan *Smartphone*

Saya sering menggunakan bahasa gaul saat berkomunikasi di <i>smartphone</i>	Frekuensi	%
Selalu	27	35,5%
Kadang-kadang	33	43,4%
Tidak pernah	16	21,1%
Total	76	100%

Sumber: Hasil Olah Data 30 Januari 2019

Berdasarkan tabel di atas mengenai tindakan responden setelah menggunakan *smartphone* jika dicermati sebanyak 43,4% (33 orang) responden menyatakan Kadang-kadang. Artinya bahwa mereka kadang menggunakan bahasa gaul saat berkomunikasi di *smartphone* baik dengan sebaya mereka maupun dengan keluarga. Bahasa gaul yang dimaksud peneliti adalah bahasa yang lagi *trend* digunakan saat ini contohnya menyingkat kalimat seperti : *OTW (On The Way)* yang artinya sedang di jalan kemudian, *BTW (But The Way)* yang memiliki makna bisa ngomong-ngomong, seperti, dan lain-lain. Adapun bahasa gaul yang dimaksud peneliti adalah istilah gaul contohnya seperti : *Eksis* menjadi *Hitz*, kemudian *Viral*, *Kids Jaman Now*, *Milenial* dan masih banyak lagi. Hal ini menunjukkan bahwa dari penggunaan *smartphone* bisa merubah perilaku komunikasi (gaya bahasa) pada siswa

Tabel 4.23

Persentase Tindakan Responden Terhadap Penggunaan *Smartphone*

Saya sering menggunakan <i>smartphone</i> untuk <i>browsing</i> internet karena lebih praktis	Frekuensi	%
Selalu	44	58%
Kadang-kadang	32	42%
Total	76	100%

Sumber: Hasil Olah Data 30 Januari 2019

Berdasarkan hasil olah data pada tabel 4.23 diatas telah diketahui dari 76 siswa atau responden 58% (44 orang) responden Selalu menggunakan *smartphone* untuk *browsing* internet karena merasa lebih praktis, 42% (32 orang) responden Kadang-kadang menggunakan *smartphone* untuk *browsing* internet karena merasa lebih praktis, dan tidak ada responden yang menjawab Tidak pernah ataupun sangat Tidak pernah Hal ini menunjukkan bahwa responden atau siswa lebih merasa *browsing* internet (baik meyangkut belajar ataupun hal-hal lainnya) itu sangat praktis.

Tabel 4.24

Persentase Tindakan Responden Terhadap Penggunaan *Smartphone*

Saya menggunakan <i>smartphone</i> ketika merasa bosan / diwaktu luang	Frekuensi	%
Selalu	55	72%
Tidak pernah	21	28%
Total	76	100%

Sumber: Hasil Olah Data 30 Januari 2019

Berdasarkan tabel di atas mengenai tindakan responden setelah menggunakan *smartphone*, jika dicermati sebanyak 72% (55 orang) responden menyatakan Selalu

bahwa mereka sering menggunakan *smartphone* ketika merasa bosan atau diwaktu luang, kemudian sebanyak 28% (21 orang) responden menyatakan Tidak pernah mereka menggunakan *smartphone* ketika merasa bosan atau diwaktu luang, dan tidak ada responden yang menjawab Kadang-kadang maupun sangat Tidak pernah. Hal ini menunjukkan bahwa mayoritas responden Kadang-kadang atas pernyataan tersebut.

Kesimpulan dari analisis deskripsi tentang frekuensi perilaku komunikasi (Ranah pengetahuan, sikap, dan tindakan) pada siswa kelas IX di SMP Negeri 3 Sungguminasa, diperoleh nilai tertinggi 51 dan nilai terendah 11. Dengan demikian $51 - 11 = 40$. Frekuensi perilaku komunikasi (Ranah pengetahuan, sikap, dan tindakan) dikategorikan menjadi 3 agar memudahkan peneliti untuk mengetahui tingkat frekuensi perilaku komunikasi (Ranah pengetahuan, sikap, dan tindakan) pada siswa kelas IX di SMP Negeri 3 Sungguminasa, yaitu kategori sebagai berikut:

Tinggi = $41 - 51 = 10$ responden

Sedang = $26 - 40 = 14$ responden

Rendah = $11 - 25 = 14$ responden

Untuk lebih jelasnya dapat dilihat pada tabel berikut:



Tabel 4.25

Frekuensi Perilaku Komunikasi (Ranah Pengetahuan, Sikap dan Tindakan) terhadap Penggunaan *Smartphone* di SMP Negeri 3 Sungguminasa

Kategori Frekuensi Perilaku Komunikasi	Frekuensi	%
Tinggi	44	58%
Sedang	20	26 %
Rendah	12	16 %
Jumlah	46	100%

Sumber: Hasil Olah Data 30 Januari 2019

Berdasarkan hasil olah data diatas dapat diketahui bahwa tingkat frekuensi perilaku komunikasi (Ranah pengetahuan, sikap, dan tindakan) pada siswa kelas IX di SMP Negeri 3 Sungguminasa, dari 76 responden sebanyak 58% (44 orang) memiliki kategori tingkat perubahan tindakan yang tinggi, dan 26% (20 orang) memiliki kategori tingkat perubahan tindakan yang sedang, dan 16% (12 orang) memiliki kategori tingkat tindakan yang rendah. Dari tabel diatas dapat disimpulkan bahwa kategori perubahan perilakusiswa kelas IX di SMP Negeri 3 Sungguminasa memiliki kategori tinggi dengan sebanyak 58% (44 orang).

C. Uji Validitas dan Reliabilitas

1. Uji Validitas

Uji validitas digunakan untuk mengukur sah atau valid tidaknya suatu kuesioner. Diketahui nilai *df* (*degree of freedom*) yaitu 76, dengan signifikansi 10%. Maka diperoleh r_{tabel} yaitu 0.1901.

Adapun hasil uji validitas sebagaimana data dalam tabel berikut:

Tabel 4.26
Hasil Uji Validitas Angket

No. item Penggunaan Smartphone	Rxy	R tabel 10% (74)	Keterangan
1	0,645	0,1901	Valid
2	0,439	0,1901	Valid
3	0,581	0,1901	Valid
4	0,310	0,1901	Valid
5	0,570	0,1901	Valid
6	0,343	0,1901	Valid
No. item Kognitif (pengetahuan)	Rxy	Rtabel	Keterangan
7	0,368	0,1901	Valid
8	0,288	0,1901	Valid
9	0,294	0,1901	Valid
10	0,316	0,1901	Valid
No.item Afektif (sikap)	Rxy	Rtabel	Keterangan

11	0,493	0,1901	Valid
12	0,578	0,1901	Valid
13	0,500	0,1901	Valid
No. item Psikomotor (tindakan)	Rxy	Rtabel	Keterangan
14	0,397	0,1901	Valid
15	0,676	0,1901	Valid
16	0,370	0,1901	Valid
17	0,228	0,1901	Valid
18	0,479	0,1901	Valid
19	0,700	0,1901	Valid
20	0,322	0,1901	Valid

Sumber: Hasil Olah Data Penelitian 31 Januari 2019

Pengukuran validitas menggunakan *Korelasi Bivariate Pearson* dengan bantuan program *SPSS 21 for Windows*. Item angket dalam uji validitas dikatakan valid jika $r_{hitung} > r_{tabel}$ pada nilai signifikansi 10%, sedangkan jika $r_{hitung} < r_{tabel}$ maka variabel tersebut tidak valid.

Hasil uji validitas sebagaimana tabel 4.26, menunjukkan bahwa semua nilai $r_{hitung} > r_{tabel}$ pada tingkat signifikansi 10%. Oleh karena itu, dapat disimpulkan bahwa semua item dalam angket penelitian ini valid, sehingga dapat digunakan sebagai instrumen penelitian.

2. Uji Reliabilitas

Reliabilitas dalam penelitian ini menggunakan uji *Cronbach Alpha* yaitu metode yang digunakan untuk menguji kelayakan terhadap konsistensi seluruh skala yang digunakan di dalam penelitian. Suatu instrumen penelitian dapat dikatakan telah reliabel jika memiliki koefisien reliabilitas 0,6 atau lebih dengan menggunakan bantuan program SPSS 21 for Windows.

Hasil perhitungan dapat dilihat pada tabel 4.27 berikut:

Tabel 4.26
Hasil Uji Reliability Statistics

Cronbach's Alpha	N of Items
,709	20

Sumber: Hasil Olah Data Penelitian 31 Januari 2019

Dari tabel di atas, diketahui bahwa nilai *Cronbach's Alpha* sebesar 0,709 yang berarti bahwa $> 0,6$. Oleh karena itu, dapat disimpulkan bahwa semua item dalam angket penelitian reliabel atau konsisten, sehingga dapat digunakan dalam pengujian hipotesis.

UNIVERSITAS ISLAM NEGERI
ALAUDDIN
M A K A S S A R

D. Analisis Data

1. Uji Korelasi

Berikut ini adalah hasil pengolahan data dengan menggunakan metode Korelasi Pearson sebagai berikut:

Tabel 4.27
Korelasi Pearson
Correlations

		Penggunaan Smartphone (X)	Perilaku Komunikasi (Y)
Penggunaan Smartphone (X)	Pearson Correlation	1	,441**
	Sig. (2-tailed)		,000
	N	76	76
Perilaku Komunikasi (Y)	Pearson Correlation	,441**	1
	Sig. (2-tailed)	,000	
	N	76	76

Sumber: Hasil Olah Data Penelitian 31 Januari 2019

Dari hasil pengolahan data diketahui bahwa responden sebanyak 76 dihasilkan nilai korelasi sebesar 0,583. Untuk mengetahui seberapa besar keterkaitan antara dua variabel dilakukan dengan melihat nilai koefisien korelasi. Menurut Sugiyono, pedoman untuk memberikan interpretasi koefisien korelasi sebagai berikut:

0,00 - 0,199 = sangat rendah

0,20 - 0,399 = rendah

0,40 - 0,599 = sedang

0,60 - 0,799 = kuat

0,80 - 1,000 = sangat kuat

Catatan:

- Tanda (+) atau (-) hanya menunjukkan arah hubungan.
- Nilai r terbesar adalah +1 dan nilai r terkecil adalah -1.
- $r = +1$ menunjukkan hubungan positif sempurna, sedangkan $r = -1$ menunjukkan hubungan negatif sempurna.

Dari data di atas dapat diambil kesimpulan bahwa antara variabel penggunaan *smartphone* (X) dengan variabel perilaku komunikasi siswa (Y) mempunyai hubungan yang sedang karena nilai 0,441 berada diantara nilai 0,40 - 0,599. Arah hubungan itu positif karena nilai r positif, berarti semakin tinggi penggunaan *smartphone* maka semakin meningkatkan perilaku komunikasi siswa.

Penggunaan *smartphone* bisa dilakukan kapanpun dan dimanapun siswa berada, sehingga tidak ada batasan ruang untuk mereka menggunakannya. Hal ini berpotensi memengaruhi pikiran dan perilaku mereka yang tanpa disadari akan membentuk sebuah kebiasaan. Apalagi tanpa adanya pengawasan dari orang tua dirumah maupun guru disekolah.

2. Uji Regresi Linear Sederhana

Analisis regresi linear sederhana adalah hubungan secara linear antara satu variabel independen (X) dan variabel dependen (Y). Analisis ini untuk mengetahui arah hubungan antara variabel. Apabila kita mengetahui variabel sebab atau variabel bebas maka kita akan dapat melakukan prediksi tentang kondisi variabel akibat atau variabel terikat. Setelah dilakukan pengujian dengan menggunakan program komputer SPSS 22 for Windows, maka diperoleh hasil yang kemudian dimasukkan kedalam model persamaan sebagai berikut :

Tabel 4.28

Model Summary

Model	R	R Square	Adjusted R Square	Std. Error of the Estimate
1	,350 ^a	,122	,110	3,50348

a. Predictors: (Constant), Penggunaan Smartphone (X)

Sumber: Hasil Olah Data Penelitian 31 Januari 2019

Berdasarkan tabel di atas, diperoleh informasi bahwa nilai R Square menunjukkan seberapa besar kontribusi yang diberikan variabel bebas terhadap variabel terikat. Nilai R square yang diperoleh adalah sebesar 0,122, yang berarti bahwa kontribusi variabel penggunaan *smartphone* terhadap perilaku komunikasi siswa adalah sebesar 12%.

Tabel 4.29
Output Regresi Linear Sederhana

Model	Unstandardized Coefficients		Standardized Coefficients	t	Sig.
	B	Std. Error	Beta		
(Constant)	54,709	2,294		23,852	,000
1 Penggunaan Smartphone	,458	,143	,350	3,211	,002

a. Dependent Variable: Perilaku Komunikasi

Sumber: Hasil Olah Data Penelitian 31 Januari 2019

Berdasarkan tabel di atas, diketahui nilai constantnya adalah 54,709 dan nilai koefisien penggunaan *smartphone* adalah 0,458. Dari keterangan tersebut kita dapat memperoleh persamaan regresi sebagai berikut:

$$Y = a + bX$$

$$Y = 54,709 + 0,458 X$$

Berdasarkan persamaan di atas diketahui nilai konstantanya sebesar 54,709. Secara matematis, nilai konstanta ini menyatakan bahwa pada saat penggunaan *smartphone* 0, maka perilaku komunikasi siswa memiliki nilai 0,709.

Selanjutnya nilai positif (0,458) yang terdapat pada koefisien regresi variabel bebas (penggunaan *smartphone*) menggambarkan bahwa arah hubungan antara variabel bebas (penggunaan *smartphone*) dengan variabel terikat (perilaku komunikasi siswa) adalah searah, dimana setiap kenaikan satu satuan variabel penggunaan *smartphone* akan menyebabkan kenaikan perilaku komunikasi siswa sebesar 0,458 atau 45,8%.

Untuk mengetahui kategori besarnya kenaikan satuan variabel tersebut dapat dilihat berdasarkan interval di bawah ini:

0,00 - 0,199 = sangat rendah

0,20 - 0,399 = rendah

0,40 - 0,599 = sedang

0,60 - 0,799 = kuat

0,80 - 1,000 = sangat kuat

Berdasarkan interval di atas, nilai regresi 0,45,8 berada pada nilai 0,40-0,599 dan berada dalam kategori sedang, dan masih terdapat faktor lain yang turut memengaruhi berubahnya perilaku komunikasi seseorang.

Tabel 4.30
Uji Hipotesis

Model	Unstandardized Coefficients		Standardized Coefficients	t	Sig.
	B	Std. Error	Beta		
(Constant)	54,709	2,294		23,852	,000
1 Penggunaan Smartphone	,458	,143	,350	3,211	,002

a. Dependent Variable: Perilaku Komunikasi

Sumber: Hasil Olah Data Penelitian 31 Januari 2019

1. Perumusan hipotesis

Ha : Terdapat pengaruh antara penggunaan *smartphone* terhadap perilaku komunikasi siswa di SMP Negeri 3 Sungguminasa.

Ho : Tidak ada pengaruh antara penggunaan *smartphone* terhadap perilaku komunikasi siswa di SMP Negeri 3 Sungguminasa

2. Penetapan kriteria

Besarnya nilai ttabel untuk taraf signifikan 10%. Untuk menentukan df (*degree of freedom*) maka digunakan rumus:

$$df = n - k$$

$$= 76 - 2$$

$$= 74$$

Sehingga diperoleh nilai ttabel sebesar 1,901.

3. Hasil thitung

Hasil thitung diperoleh dengan *SPSS 21 for windows* yaitu sebesar 3,211.

4. Pengambilan keputusan

Jika thitung lebih besar dari ttabel maka Ha diterima dan Ho ditolak. Dari hasil perhitungan thitung sebesar 3,211 di atas dibandingkan dengan ttabel ($df = 74$) yaitu 1,901 dengan taraf signifikan 10%, jadi thitung > ttabel maka Ha diterima dan Ho ditolak. Dengan kata lain menolak hipotesis nol (H_0) dan menerima hipotesis alternatif (H_a) untuk pengujian kedua variabel.

Dapat disimpulkan bahwa variabel X terdapat pengaruh yang signifikan terhadap variabel Y, dari hasil pengujian hipotesis tersebut terbukti bahwa “Ada pengaruh antara penggunaan *smartphone* terhadap perilaku komunikasi siswa di SMP Negeri 3 Sungguminasa”.

E. Pembahasan

1. Analisis Deskriptif Pengaruh Frekuensi Penggunaan *Smartphone* Terhadap Perilaku Komunikasi Siswa Kelas IX di SMP Negeri 3 Sungguminasa

Hasil penelitian menunjukkan bahwa rata-rata responden dalam penelitian ini sering menggunakan *smartphone*. Terdapat 3 indikator dalam mengukur variabel penggunaan *smartphone* yaitu frekuensi, durasi, dan isi. Dari hasil penelitian yang didapatkan mayoritas responden berumur 14 tahun dengan frekuensi sebanyak 39 responden atau 51%, kemudian responden yang berumur 15 tahun sebanyak 25 responden atau 33% sedangkan yang paling sedikit adalah responden yang berumur 13 tahun. Ini dapat dilihat pada tabel 4.1.

Hasil penelitian berikutnya menunjukkan bahwa responden sebanyak 12 responden atau 16% yang sering menggunakan *smartphone* adalah laki-laki, dari 76 responden 44 atau 57,9% responden adalah laki-laki yang sering menggunakan *smartphone* dan sebanyak 32 atau 42,1% adalah kaum perempuan, ini dapat dilihat pada tabel 4.2.

Merek *smartphone* yang setiap hari mereka digunakan tentunya memberikan banyak pilihan aplikasi/fitur untuk membantu disetiap kegiatan mereka. Dalam hasil penelitian ini merek *smartphone* paling banyak digunakan oleh responden ialah merek Vivo. Itu terbukti dari 76 responden 22 orang atau 29% adalah responden yang memakai Vivo, 20 atau 26,3% adalah responden yang memakai Oppo, sedangkan 19 atau 25% adalah responden yang memakai Samsung, dan 15 atau 19,7% adalah responden yang memakai Xiaomi. Hasil ini dapat dilihat pada tabel 4.3.

Berdasarkan hasil penelitian pada tabel 4.4 mengenai frekuensi lama masa penggunaan *smartphone*, jika dicermati sebanyak 9% (7 orang) responden menyatakan sangat lama menggunakan *smartphone* dengan frekuensi sebanyak ≥ 7 tahun, 17% (13 orang) menyatakan cukup lama dengan frekuensi 5 – 6 tahun, 41% (31 orang) menyatakan tidak lama dengan frekuensi 3 – 4 tahun, dan 33% (25 orang) menyatakan sangat tidak lama dengan frekuensi 1 – 2 tahun.

Dalam sehari waktu yang dihabiskan oleh siswa dalam menggunakan *smartphone* banyak 41% (31 orang), responden yang menghabiskan waktunya 7–12 jam dalam sehari. Sebanyak 33% (25 orang) responden menghabiskan waktunya 1 – 6 jam dalam sehari. Ini dapat dilihat pada tabel 4.6. Pada frekuensi penggunaan *smartphone*, responden dominan memilih sering menggunakan *smartphone* tersebut yaitu sebanyak 64,5% (49 orang) menyatakan sering dengan frekuensi 5-6 kali dan

tidak ada responden yang menonton ≤ 4 kali dalam sehari, ini dapat dilihat pada tabel 4.5.

Mengenai seberapa lama responden mengakses *smartphone*, pilihan terbanyak terdapat pada pilihan kedua bahwa mereka mengakses selama 25–48 jam dalam sepekan yaitu sebanyak 32 orang (42,1%), responden yang menyatakan sangat lama dengan durasi ≥ 84 jam adalah sebanyak 18 orang (23,7%), responden yang menyatakan tidak lama dengan durasi hanya 13-24 jam dalam sepekan yaitu sebanyak 26 orang (34,2%), dan tidak ada responden yang memilih pilihan sangat tidak lama dalam sepekan. Hasil ini dapat dilihat berdasarkan pada tabel 4.8.

Berdasarkan hasil olah data pada tabel 4.9 mengenai isi, fitur/aplikasi pada *smartphone* saat mengakses, 60,5% (46 orang) responden menyatakan sangat menarik bahwa fitur/aplikasi yang ada pada *smartphone* menarik digunakan. Adapun 39,5% (30 orang) responden menyatakan menarik karena penggunaan fitur/aplikasi yang mudah. Hal ini jelas bahwa semakin aktif siswa menggunakan *smartphone* maka akan semakin tertarik mereka untuk menggunakannya.

Berdasarkan hasil olah data pada tabel 4.10 dapat diketahui bahwa tingkat frekuensi penggunaan *smartphone* terhadap perilaku komunikasi siswa kelas IX di SMP Negeri 3 Sungguminasa, dari 76 responden sebanyak 39,5% (30 orang) memiliki kategori tingkat penggunaan *smartphone* yang tinggi, dan 42,1% (32 orang) memiliki kategori tingkat penggunaan *smartphone* sedang, dan 18,4% (14 orang) memiliki kategori tingkat penggunaan *smartphone* rendah. Dari data di atas dapat disimpulkan bahwa kategori penggunaan *smartphone* siswa kelas IX di SMP Negeri 3 Sungguminasa memiliki kategori tinggi dengan sebanyak 42,1% (32 orang).

Dalam menggunakan *smartphone* dan waktu yang begitu banyak digunakan dalam seminggu akan memengaruhi perilaku siswa sebagaimana dijelaskan oleh pakar teori Benjami S. Bloom dalam buku taksonomi Bloom membahas perilaku anak dibagi atas 3 Ranah yakni, Ranah pengetahuan, Ranah sikap, dan Ranah tindakan.

2. Pengaruh Frekuensi Pengaruh Frekuensi Penggunaan *Smartphone* Terhadap Perilaku Komunikasi Siswa Kelas IX di SMP Negeri 3 Sungguminasa

a. Ranah Pengetahuan (Ranah Kognitif)

Perilaku siswa dipengaruhi akan keseringan menggunakan *smartphone* itu jelas tampak dari hasil penelitian bahwa semakin sering siswa menggunakan maka pengetahuannya akan semakin tinggi mengenai fungsi dari *smartphone*. Dari 76 siswa atau responden 39,5% (30 orang) responden sangat mengetahui fungsi dari penggunaan *smartphone* setelah menggunakan *smartphone*, 60,5% (46 orang) responden mengetahui fungsi dari penggunaan *smartphone* setelah menggunakan *smartphone*, tidak ada responden yang hanya cukup mengetahui dan tidak mengetahui dari fungsi penggunaan *smartphone*, dapat dilihat pada tabel 4.11.

Berdasarkan hasil olah data pada tabel 4.12 telah diketahui dari 76 siswa atau responden 51,3% (39 orang) responden sangat mengetahui dampak dari penggunaan *smartphone* setelah menggunakan *smartphone*, 43,4% (33 orang) responden mengetahui dampak dari penggunaan *smartphone* setelah menggunakan *smartphone*, 5,3% (4 orang) responden tidak mengetahui dampak dari penggunaan *smartphone* dan tidak ada responden yang sangat tidak mengetahui dari dampak penggunaan *smartphone*. Hal ini menunjukkan bahwa semakin aktif siswa menggunakan

smartphone maka akan semakin tinggi pengetahuan mereka mengenai dampak dari penggunaan *smartphone*.

Dalam menggunakan *smartphone* sering dijumpai efek atau dampak dari penggunaannya, diketahui dari 76 siswa atau responden ternyata 27,6% (21 orang) responden sangat mengetahui pencegahan atau pengurangan dampak dari penggunaan *smartphone* setelah menggunakan *smartphone*, 46,1% (35 orang) responden mengetahui pencegahan atau pengurangan dampak dari penggunaan *smartphone* setelah menggunakan *smartphone*, 26,3% (20 orang) responden tidak mengetahui pencegahan atau pengurangan dampak dari penggunaan *smartphone* dan tidak ada responden yang sangat tidak mengetahui dari pencegahan atau pengurangan dampak penggunaan *smartphone*, ini dapat dilihat pada tabel 4.13.

Berdasarkan hasil olah data pada tabel 4.14 telah diketahui dari 76 siswa atau responden 39,5% (30 orang) responden sangat memahami fungsi dari penggunaan *smartphone* setelah menggunakan *smartphone*, 60,5% (46 orang) responden memahami fungsi dari penggunaan *smartphone* setelah menggunakan *smartphone*, tidak ada responden yang hanya cukup memahami dan tidak memahami dari fungsi penggunaan *smartphone*. Hal ini menunjukkan bahwa semakin aktif siswa menggunakan *smartphone* maka akan semakin tinggi pemahaman mereka mengenai fungsi dari penggunaan *smartphone* yang sebenarnya.

b. Ranah Sikap (Ranah Afektif)

Ranah sikap adalah Ranah dimana perilaku siswa mengalami perubahan dalam diri didapatkan sebanyak 39,5% (30 orang) responden sangat mengalami perubahan sikap setelah menggunakan *smartphone*, 46% (35 orang) responden mengalami perubahan sikap setelah menggunakan *smartphone*, 14,5% (11 orang)

responden tidak mengalami perubahan sikap setelah menggunakan *smartphone* dan tidak ada responden yang sangat tidak mengalami perubahan sikap setelah menggunakan *smartphone*. Sikap yang dimaksud dalam penelitian ini yaitu diantaranya seperti merasa ketergantungan dengan *smartphone*, pembawaan diri dan lain-lain, ini dapat dilihat pada tabel 4.15.

Setelah menggunakan *smartphone* telah diketahui dari 76 siswa atau responden ternyata 39,5% (30 orang) responden sangat mengalami perubahan dalam diri setelah menggunakan *smartphone*, 46% (35 orang) responden mengalami perubahan dalam diri setelah menggunakan *smartphone*, 14,5% (11 orang) responden tidak mengalami perubahan dalam diri setelah menggunakan *smartphone* dan tidak ada responden yang sangat tidak mengalami perubahan dalam diri setelah menggunakan *smartphone*. Perubahan diri yang peneliti maksud adalah diantaranya pola pikir dan pemilihan kosa kata (gaya bahasa) dari responden. Hal ini berdasarkan hasil olah data pada tabel 4.16.

Berdasarkan hasil olah data pada tabel 4.17 telah diketahui dari 76 siswa atau responden ternyata 32,9% (25 orang) responden sangat mengalami perubahan sikap setelah mengetahui dampak dari penggunaan *smartphone*, 48,7% (37 orang) responden mengalami perubahan sikap setelah mengetahui dampak dari penggunaan *smartphone*, 18,4% (14 orang) responden tidak mengalami perubahan sikap setelah mengetahui dampak dari penggunaan *smartphone* dan tidak ada responden yang sangat tidak mengalami perubahan sikap setelah mengetahui dampak dari penggunaan *smartphone*.

Berdasarkan hasil olah data pada tabel 4.18 dari 76 siswa atau responden ternyata 32,9% (25 orang) responden sangat mengalami perubahan sikap setelah mengetahui pencegahan dari dampak penggunaan *smartphone*, 48,7% (37 orang) responden mengalami perubahan sikap setelah mengetahui pencegahan dari dampak penggunaan *smartphone*, 18,4% (14 orang) responden tidak mengalami perubahan sikap setelah mengetahui pencegahan dari dampak penggunaan *smartphone* dan tidak ada responden yang sangat tidak mengalami perubahan sikap setelah mengetahui pencegahan dari dampak penggunaan *smartphone*. Hal ini tentunya sesuai dengan apa yang diharapkan peneliti dalam melakukan penelitian.

c. Ranah Tindakan (Ranah Psikomotor)

Pada Ranah tindakan, diketahui bahwa setelah mengetahui fungsi, efek atau dampak, dan cara menghindari atau pencegahannya sebanyak 36,8% (28 orang) responden menyatakan Selalu bahwa mereka menggunakan *smartphone* disetiap kegiatan mereka, kemudian sebanyak 48,7% (37 orang) responden menyatakan Kadang-kadang, 14,5% (11 orang) responden yang menyatakan Tidak pernah, dan tidak ada responden yang menjawab sangat Tidak pernah. ini dapat dilihat pada tabel 4.19.

Sebanyak 50% (38 orang) responden menyatakan Selalu bahwa mereka merasa panik/gelisah disaat mereka lupa membawa *smartphone*, kemudian sebanyak 39,5% (30 orang) responden menyatakan Kadang-kadang, 10,5% (8 orang) responden yang menyatakan Tidak pernah, dan tidak ada responden yang menjawab sangat Tidak pernah ini dapat dilihat pada tabel 4.20.

jika dicermati sebanyak 35,5% (27 orang) responden menyatakan Selalu bahwa mereka merasa lebih suka berkomunikasi melalui *smartphone*, kemudian sebanyak 43,4% (33 orang) responden menyatakan Kadang-kadang, 21,1% (16 orang) responden yang menyatakan Tidak pernah, dan tidak ada responden yang menjawab sangat Tidak pernah. Hal ini menunjukkan bahwa mayoritas responden Kadang-kadang atas pernyataan tersebut, ini dapat dilihat pada tabel 4.21.

Berdasarkan tabel 4.22 mengenai tindakan responden setelah menggunakan *smartphone*, jika dicermati sebanyak 35,5% (27 orang) responden menyatakan Selalu bahwa mereka sering menggunakan mengganti atau menyingkat bahasa saat berkomunikasi di *smartphone*, kemudian sebanyak 43,4% (33 orang) responden menyatakan Kadang-kadang, 21,1% (16 orang) responden yang menyatakan Tidak pernah, dan tidak ada responden yang menjawab sangat Tidak pernah .

Berdasarkan hasil olah data pada tabel 4.23 diketahui dari 76 siswa atau responden 58% (44 orang) responden Selalu menggunakan *smartphone* untuk browsing internet karena merasa lebih praktis, 42% (32 orang) responden Kadang-kadang menggunakan *smartphone* untuk browsing internet karena merasa lebih praktis, dan tidak ada responden yang menjawab Tidak pernah ataupun sangat Tidak pernah Hal ini menunjukkan bahwa responden atau siswa lebih merasa browsing internet (baik meyangkut belajar ataupun hal-hal lainnya) itu sangat praktis.

Mengenai tindakan responden setelah menggunakan *smartphone*, jika dicermati sebanyak 72% (55 orang) responden menyatakan Selalu bahwa mereka sering menggunakan *smartphone* ketika merasa bosan atau diwaktu luang, kemudian sebanyak 28% (21 orang) responden menyatakan Tidak pernah mereka menggunakan

smartphone ketika merasa bosan atau diwaktu luang, dan tidak ada responden yang menjawab Kadang-kadang maupun sangat Tidak pernah.

Berdasarkan hasil olah data diatas dapat diketahui bahwa tingkat frekuensi perilaku komunikasi (Ranah pengetahuan, sikap, dan tindakan) pada siswa kelas IX di SMP Negeri 3 Sungguminasa, dari 76 responden sebanyak 58% (44 orang) memiliki kategori tingkat perubahan tindakan yang tinggi, dan 26% (20 orang) memiliki kategori tingkat perubahan tindakan yang sedang, dan 16% (12 orang) memiliki kategori tingkat tindakan yang rendah. Dari tabel diatas dapat disimpulkan bahwa kategori perubahan perilakusiswa kelas IX di SMP Negeri 3 Sungguminasa memiliki kategori tinggi dengan sebanyak 58% (44 orang).\

3. Analisis Regresi

Hasil yang diperoleh dari uji hipotesis menunjukkan bahwa terdapat hubungan yang signifikan antara penggunaan *smartphone* terhadap perilaku komunikasi siswa kelas IX di SMP Negeri 3 Sungguminasa. Berdasarkan hasil analisis diperoleh nilai r_{xy} sebesar 0,441. Hal ini berarti variabel X dan Y dapat digunakan sebagai prediktor untuk memprediksi munculnya perilaku komunikasi siswa di SMP Negeri 3 Sungguminasa. Semakin tinggi penggunaan *smartphone* maka akan semakin tinggi pula perilaku komunikasi siswa. Berdasarkan hasil analisis korelasi tersebut maka hipotesis yang diajukan dalam penelitian ini dapat diterima yaitu ada hubungan antara penggunaan *smartphone* terhadap perilaku komunikasi siswa kelas IX di SMP Negeri 3 Sungguminasa.

Hasil analisis data penelitian menunjukkan bahwa arah hubungan antara variabel penggunaan *smartphone* terhadap perilaku komunikasi siswa adalah searah, dimana setiap kenaikan satu satuan penggunaan *smartphone* akan menyebabkan

kenaikan perilaku komunikasi anak sebesar 45,8%, sisanya 54,2% dipengaruhi oleh faktor lain yang tidak terangkum dalam penelitian ini, misalnya faktor yang peneliti tidak teliti adalah faktor personal (sikap dan emosi) maupun situasional (lingkungan tempat tinggal).

Setelah hasil analisis diketahui, berdasarkan hasil perhitungan yang menggunakan aplikasi SPSS dengan analisis Regresi Linear sederhana diperoleh yaitu $Y = 54,709 + 0,458 X$ dimana nilai $a = 54,709$ dan nilai $b = 0,458$ ini berarti ada pengaruh antara penggunaan *smartphone* terhadap perilaku komunikasi siswa kelas IX di SMP Negeri 3 Sungguminasa. Dapat diketahui dengan melihat kenaikan nilai X yang diikuti pula kenaikan nilai Y yang berarti keseringan menggunakan *smartphone* akan meningkatkan perubahan perilaku pada siswa kelas IX di SMP Negeri 3 Sungguminasa.

Berdasarkan hasil perhitungan koefisien korelasi R diperoleh nilai sebesar 0,350, dengan demikian hasil yang didapatkan merupakan hasil positif. Hal tersebut berarti ada hubungan antara pengaruh penggunaan *smartphone* terhadap perilaku komunikasi siswa. Sedangkan untuk mengetahui koefisien hasil perhitungan tersebut maka perlu untuk dibandingkan dengan t_{tabel} , karena nilai t_{hitung} lebih besar dari nilai t_{tabel} dengan tingkat kesalahan 0,1 atau setara dengan 1% ($3,211 > 1,901$) sehingga H_0 ditolak dan H_a diterima. Berdasarkan hasil olah data diatas dapat diketahui bahwa ada pengaruh antara penggunaan *smartphone* terhadap perilaku komunikasi siswa kelas IX di SMP Negeri 3 Sungguminasa..

Relevansi dari teori ini tentunya membuktikan bahwa media massa sangat berpengaruh dalam proses pembelajaran khalayak yaitu Ranah Pengetahuan (*Ranah Kognitif*), Ranah Sikap (*Ranah Afektif*), dan Ranah Tindakan (*Ranah Psikomotor*).

Salah satu permasalahan yang mendasar adalah kecenderungan anak-anak dalam membagi waktu dan menyaring tayangan dan informasi yang ada di *smartphone*. Berdasarkan teori kultivasi atau *cultivation theory* yang dijelaskan peneliti sebelumnya dimana anak-anak menyerap tayangan yang ada di media massa (*smartphone*). Gerbner menyatakan bahwa salah satu bentuk infasi media massa (*smatphone*) terhadap kehidupan manusia adalah anak-anak dan remaja, mereka yang tergolong memiliki kebiasaan menyaksikan tayangan pada media massa.

Terkait dengan penelitian ini, dikenal istilah *ghazwul fikri* atau perang pemikiran. Media massa dijadikan saRanah untuk menyerang kaum muslim dengan cara memengaruhi pola pikir, pemahaman, dan perilaku masyarakat. Karena itu, pihak yang lemah dalam bidang penguasaan media massa akan menjadi pihak yang kalah dalam perang. Media massa yang ada tidak berusaha ikut mendidik bangsa dan masyarakat namun yang terus-menerus diekspos dan ditampilkan adalah para selebriti yang menjalankan gaya hidup mewah, menghabur-hamburkan uang, jauh dari memiliki IPTEK dan ilmu agama.

Ghazwul fikri dapat dilihat dalam aplikasi/fitur pada *smartphone*, banyaknya aplikasi/fitur menampilkan tokoh-tokoh terkenal yang pola hidupnya jauh dari nilai-nilai Islam, mulai dari cara berpakaian, cara hidup, dan ucapan-ucapan yang mereka lontarkan. Dengan cara itu, mereka telah berhasil membuat idola-idola baru yang gaya hidupnya jauh dari adab Islam. Hasilnya, banyak generasi muda yang tergiur dan mengidolakan mereka.

Hasil penelitian ini jika dikaitkan dengan ayat yang telah dibahas sebelumnya yaitu Q.S Al-Hujurat ayat 6, maka hendaknya masyarakat khususnya orang tua *tabayyun* dalam memberi atau menerima informasi. Orang tua harus teliti

terhadap konteks dari informasi-informasi yang tersebar di *smartphone*. Apakah isi informasi atau tontonan itu mengandung hal-hal yang bermanfaat, mengedukasi, atau justru mengandung unsur yang lain. Misalnya pada media sosial yang banyak menampilkan beberapa video *lifestyle* selebgram atau artis-artis yang mewah dan cara mereka ngobrol yang terdapat beberapa kata yang mengandung unsur negatif yang tidak seharusnya jadi konsumsi publik karena berpotensi ditiru oleh anak-anak dan remaja yang menonton dan berdampak negatif.

Penting bagi orang tua untuk sering berkomunikasi dengan anak dan memberikan pemahaman mengenai sisi positif dan negatif dari yang mereka lihat karena anak perlu bimbingan. *Fatabayyanu* maksudnya orang tua perlu memeriksa agar anak bisa mengetahui baik buruk dari *smartphone*, sehingga anak bukan menjadi pengguna pasif tapi pengguna aktif. Ketika *smartphone* yang bersifat negatif, anak bisa kritis dan peka dengan apa yang disaksikan karena tanpa pendampingan dari orang tua maka anak tidak bisa memfilter atau menyaring apa yang disaksikan. Orang tua tidak boleh putus dalam memberikan edukasi dan arahan serta pengawasan kepada anak berkaitan dengan literasi media, agar anak sadar akan isi dari *smartphone* dan secara dini perlu dijelaskan cara menggunakan *smartphone* sehat.

BAB V

PENUTUP

A. Kesimpulan

Dari hasil penelitian dan pembahasan peneliti menarik kesimpulan sebagai berikut:

1. Gambaran Frekuensi penggunaan *smartphone* terhadap perilaku komunikasi siswa kelas IX di SMP Negeri 3 Sungguminasa. Berdasarkan hasil olah data pada tabel 4.10 dapat diketahui bahwa tingkat frekuensi penggunaan *smartphone* pada siswa kelas IX di SMP Negeri 3 Sungguminasa terkategori tinggi yaitu 42,1% (32 orang).
2. Pengaruh frekuensi penggunaan *smartphone* terhadap perilaku komunikasi siswa kelas IX di SMP Negeri 3 Sungguminasa yaitu: pengetahuan sebesar 60,5%, pengaruh penggunaan *smartphone* terhadap sikap sebesar 48,7%, dan pengaruh penggunaan *smartphone* terhadap tindakan 58% semakin aktif menggunakan *smartphone* maka akan signifikan terhadap perubahan perilaku. Perilaku anak di kategorikan atas 3 yaitu, rana pengetahuan, rana sikap, dan rana tindakan.
3. Pengaruh penggunaan *smartphone* terhadap perilaku komunikasi siswa kelas IX di SMP Negeri 3 Sungguminasa sebesar 0,458 atau 45,8% (46%) yang artinya penggunaan *smartphone* mampu mempengaruhi perilaku komunikasi siswa sebesar 45,8% selebihnya dipengaruhi oleh faktor lain seperti lingkungan, usia, pengalaman dan faktor lainnya.

B. Implikasi Penelitian

Berdasarkan dari hasil penelitian dan pengamatan yang telah peneliti peroleh selama 1 bulan melakukan penelitian di SMP Negeri 3 Sungguminasa. Adapun implikasi dari penelitian sebagai berikut:

1. Penelitian ini belum dapat mengungkapkan secara keseluruhan mengenai pengaruh penggunaan *smartphone* terhadap perilaku komunikasi siswa kelas IX di SMP Negeri 3 Sungguminasa, penelitian ini hanya dapat menemukan keeratan pengaruh penggunaan *smartphone* terhadap perilaku komunikasi siswa sebesar 11% di SMP Negeri 3 Sungguminasa.
2. Pengaruh penggunaan *smartphone* tidak terbatas hanya untuk memengaruhi perilaku komunikasi siswa, masih banyak lagi yang dapat digali dan diteliti dari penggunaan *smartphone*.
3. Untuk penelitian selanjutnya, diharapkan mampu memperluas cakupan wilayah penelitian sehingga dapat mewakili keadaan yang sebenarnya karena penelitian ini belum dapat mengungkapkan apa saja yang dapat memengaruhi perilaku siswa kelas IX di SMP Negeri 3 Sungguminasa.

DAFTAR PUSTAKA

- Arikunto, Suharsimi. *Prosedur Penelitian Suatu Pendekatan Praktik*. Jakarta: PT. Rineka Cipta. 2006.
- Ardianto. *Komunikasi Massa Suatu Pengantar*. Bandung: Simbiosis Rekatama Media. 2004.
- Darmawan, Deni. *Metode Penelitian Kuantitatif*. Bandung: PT Remaja Rosdakarya. 2016.
- Darwanto. *Televisi Sebagai Media Pendidikan*. Yogyakarta: Pustaka Pelajar. 2007.
- Departemen Agama RI. *Al-Qur'an dan Terjemahannya*. Surabaya: Mekar Surabaya. 2004.
- Fadillah, Ahmad. "Penggunaan Alat Komunikasi Handphone (HP) Terhadap Aktivitas Belajar siswa SMP Negeri 66 Jakarta Selatan" Skripsi. Jakarta : UIN Syarif Hidayatullah. 2011.
- Fiati, Rina. *Akses Internet Via ponsel*. Yogyakarta : Penerbit Andi Yogyakarta. 2005.
- Gifary, Sharen dan Iis Kurnia N. Intensitas Penggunaan Smartphone Terhadap Perilaku Komunikasi" *Jurnal Sosiopsikologi*. Vol: 14, No. 2, Agustus 2018.
- Karcy, Amalina Mazaya. "Hubungan Intensitas Penggunaan Smartphone Dengan Konsentrasi Belajar Pada Mahasiswa Program Studi Ilmu Keperawatan Universitas Muhammadiyah Yogyakarta" Skripsi Yogyakarta : Universitas Muhammadiyah Yogyakarta. 2017.
- Kriyanto, Rachmat. *Teknik Praktis Riset Komunikasi*. Jakarta: Kencana Pranada Media Group, 2006.
- Littlejohn, Stephen w. & Karen A. Foss. *Teori Komunikasi*. Jakarta : Salemba Humanika. 2014.
- Narbuka, Cholid. & Abu Ahmad. *Metodologi Penelitian*. Cet.VI. Jakarta: Bumi Aksara. 2004.
- Nurhayati. "Pengaruh Menonton Tayangan Kekerasan pada Sinetron Anak Jalanan Terhadap Perilaku Agresif Anak di SMP Negeri 3 Sinja Utara" Skripsi Gowa : Uin Alauddin Makassar.2016.
- Nurudin, *Pengantar Komunikasi Massa*. DKI Jakarta.
- Putra, Delfi Andre Eddy. "Smartphone Sebagai Gaya Hidup (Studi Deskriptif Tentang Penggunaan Smartphone Sebagai Gaya Hidup Mahasiswa Fisip USU)" Skripsi Medan : Universitas Sumatera Utara. 2012.

- Rakhmat, *Metode Penelitian Komunikasi*. Bandung: PT. Remaja Rosda Karya, 2009.
- Sudjiono, Anas. *Pengantar Evaluasi Pendidikan*. Jakarta: RajaGrafindo Persada, 2006.
- Suyanto, Bagong. *Metode Penelitian Sosial: Berbagi Pendekatan Alternatif*. Cet. 3. Jakarta: Kencana, 2007.
- Yayasan Penyelenggara Penerjemah Al Quran. *Al-Qur'an Al-Kalam & Terjemahnya*, Semarang: PT. Karya Toha Putra Semarang, 2002.

Sumber lain :

- Ali Hasan Asyari. *Penggunaan Handphone dalam Pandangan Islam*, <https://alihanasyariblog.wordpress.com/2016/05/16/penggunaan-handphone-dalam-pandangan-islam/>, 14 Juli 2018.
- Bunga Kehidupan. *Pengaruh Smartphone terhadap Pelajar*, www.bbawor.blogspot.com, 23 September 2018.
- Dewa Langit, "Fungsi Smartphone bagi Masyarakat Indonesian", www.Dewalangit.com, 23 September 2018.
- Kominfo. *Indonesia Raksasa Teknologi Digital Asia*, https://www.kominfo.go.id/content/detail/6095/indonesia-raksasa-teknologi-digital-asia/0/sorotan_media. 7 September 2018.
- Penalaran UNM, *Metode Penelitian Kualitatif* Situs resmi penalaran, <http://www.penalaran-unm.org/index.php/artikel-nalar/penelitian/116-metode-penelitian,kualitatif.html> 7 September 2018.
- Uswatun, *Dampak Positif dan Negatif HP bagi Pelajar*, www.edukasi.kompasiana.com, 14 September 2018.

DAFTAR RIWAYAT HIDUP



Chatur Septyawan, dilahirkan di Ujung Pandang pada tanggal 03 September 1996, penulis merupakan anak ke 4 dari 5 bersaudara, anak dari Bapak (Alm) Suryanto dan Ibu Sri Djuarsih. Penulis memulai pendidikan di Sekolah Dasar Inp. Jongaya 1 Makassar tamat tahun 2009, penulis melanjutkan pendidikan Sekolah Menengah Pertama di SMP NEG.19 Makassar kemudian tahun 2011, penulis melanjutkan pendidikan di Sekolah Menengah Atas di SMK Negeri 02 Makassar tamat tahun 2014, kemudian penulis melanjutkan pendidikan di Universitas Islam Negeri Alauddin Makassar di Fakultas Dakwah dan Komunikasi Jurusan Ilmu Komunikasi tahun 2014 dan menyelesaikan studi pada tahun 2019.

Penulis pernah mengikuti organisasi internal kampus yaitu Cross On di bidang Futsal. Karya ilmiah penulis berjudul “Pengaruh Penggunaan *Smartphone* Terhadap Perilaku Komunikasi Siswa Kelas IX di SMP Negeri 3 Sungguminasa” dan pembimbing I penulis yaitu Dra. Hj. Sitti Trinurmi, M. Pd. I dan pembimbing II Ilham Hamid, S.Ag., M.Pd. I., M. Pd.

UNIVERSITAS ISLAM NEGERI
ALAUDDIN
MAKASSAR