

PENGARUH PENERAPAN METODE BRAINSTORMING TERHADAP HASIL
BELAJAR PADA MATA PELAJARAN PENDIDIKAN AGAMA ISLAM
DI SLTP PGRI 1 TAMALATE MAKASSAR



Diajukan untuk Memenuhi Salah Satu Syarat Meraih Gelar Sarjana
Pendidikan Islam (S.Pd.I) pada Jurusan Pendidikan Agama Islam
Fakultas Tarbiyah dan Keguruan
UIN Alauddin Makassar

Oleh

HAIRUNNISAH

20100112141

**JURUSAN PENDIDIKAN AGAMA ISLAM
FAKULTAS TARBIYAH DAN KEGURUAN
UIN ALAUDDIN MAKASSAR**

2017

PERNYATAAN KEASLIAN SKRIPSI

Mahasiswa yang bertanda tangan dibawah ini :

Nama : Hairunnisah
NIM : 20100112141
Tempat/Tgl. Lahir : Campa, 11 Desember 1993
Jur/Prodi : Pendidikan Agama Islam
Fakultas : Tarbiyah dan Keguruan
Alamat : Jl. Emmy Saelan Skarda N Lorong 1 No. 6
Judul : Pengaruh Penerapan Metode Brainstorming terhadap Hasil Belajar Siswa pada Mata Pelajaran Pendidikan Agama Islam di SLTP PGRI 1 Tamalate Makassar

Menyatakan dengan penuh kesadaran bahwa skripsi ini benar adalah hasil karya penyusun sendiri. Jika dikemudian hari terbukti bahwa skripsi merupakan duplikat, tiruan, plagiat, atau dibuat oleh orang lain, sebagian atau seluruhnya, maka skripsi dan gelar yang diperoleh karenanya batal demi hukum.

Samata-Gowa, 14 Maret 2017

Penyusun,



Hairunnisah

NIM. 20100112141

PENGESAHAN SKRIPSI


Skripsi yang berjudul “**Pengaruh Penerapan Metode Brainstorming Terhadap Hasil Belajar pada Mata Pelajaran Pendidikan Agama Islam di SLTP PGRI 1 Tamalate Makassar**” yang disusun oleh **Hairunnisah NIM: 20100112141**, mahasiswi Jurusan Pendidikan Agama Islam Fakultas Tarbiyah dan Keguruan UIN Alauddin Makassar, telah diuji dan dipertahankan dalam sidang *Munaqasyah* yang diselenggarakan pada hari Rabu, tanggal 29 Maret 2017 M, bertepatan dengan 01 Rajab 1438 H, dan dinyatakan telah dapat diterima sebagai salah satu syarat untuk mendapatkan gelar Sarjana Pendidikan (S.Pd) pada Fakultas Tarbiyah dan Keguruan Jurusan Pendidikan Agama Islam dengan beberapa perbaikan.


Samata, 29 Maret 2017 M.
01 Rajab 1438 H.

DEWAN PENGUJI

(SK DEKAN NO. 700 TAHUN 2017)

Ketua	: Dr. H. Erwin Hafid, Lc., M. Th. I., M. Ed.	(.....)
Sekretaris	: Usman, S. Ag., M. Pd.	(.....)
Munaqisy I	: Prof. Dr. H. Bahaking Rama, MS.	(.....)
Munaqisy II	: Dr. Hj. Rosmiaty Azis, M. Pd. I.	(.....)
Pembimbing I	: Dr. H. Muh. Sain Hanafy, M. Pd.	(.....)
Pembimbing II	: Nurkhalisah Latuconsina, S. Ag., M. Pd.	(.....)

Dikefahui Oleh:
Dekan Fakultas Tarbiyah dan Keguruan
UIN Alauddin Makassar, 


Dr. H. Muhammad Amri, Lc., M. Ag.
NIP:19730120 200312 1 001

PERSETUJUAN PEMBIMBING

Pembimbing penulisan skripsi saudara Hairunnisah, NIM 20100112141, mahasiswa jurusan Pendidikan Agama Islam Fakultas Tarbiyah dan Keguruan UIN Alauddin Makassar, setelah dengan seksama meneliti dan mengoreksi skripsi yang bersangkutan dengan judul **“Pengaruh Penerapan Metode *Brainstorming* terhadap Hasil Belajar pada Mata Pelajaran Pendidikan Agama Islam di SLTP PGRI 1 Tamalate Makassar”** memandang bahwa skripsi tersebut telah memenuhi syarat-syarat ilmiah dan dapat disetujui untuk diajukan kesidang munaqasyah.

Dengan persetujuan ini diberikan untuk proses lebih lanjut.

Samata, 28 Februari 2017

Pembimbing I

Pembimbing II


Dr. H. Muh. Sain Hanafy, M.Pd
NIP. 1961 0907 199203 1 001


Nurkhalisah Latuconsina, S.Ag., M.Pd
NIP. 19710831 199703 2 003

KATA PENGANTAR

Puji syukur kehadirat Allah swt. yang telah melimpahkan rahmat dan hidayahnya sehingga penulisan skripsi dengan judul “Pengaruh Metode Brainstorming terhadap Hasil Belajar pada Mata Pelajaran Pendidikan Agama Islam di SLTP PGRI 1 Tamalate Makassar” dapat terselesaikan.

Salawat dan salam kepada junjungan Nabi besar Muhammad saw. teladan terbaik sepanjang zaman, sosok pemimpin yang paling berpengaruh sepanjang sejarah kepemimpinan, sosok yang mampu mengangkat derajat manusia dari lembah kemaksiatan menuju alam yang mulia, yang dengannya manusia mampu berhijrah dari satu masa yang tidak mengenal peradaban menuju kepada satu masa yang berperadaban.

Disadari sepenuhnya, bahwa penulisan skripsi ini tidak terlepas dari bantuan berbagai pihak dan selayaknya menyampaikan terimah kasih sebesar-besarnya atas bantuan dan andil dari mereka semua, baik materil maupun moril.

Skripsi ini penulis persembahkan kepada kedua orang tua tercinta Ibunda Fatmah H. Gani yang mana telah dengan sabar berjuang serta memberi cinta doa tulus, dan Ayahanda H. Mahmud H. Gani sumber inspirasi dan panutan yang senantiasa bekerja keras untuk membiayai pendidikan, memberikan dukungan dan nasehat yang bermanfaat sehingga perkuliahan dan penyusunan skripsi ini dapat terlaksana dengan baik hingga kapanpun penulis takkan bisa membalasnya. Saudara-saudaraku. Kak Amir, kak Nur Asia, kak Alamsyah, kak Idhar, kak Syarif, dan kak Tuti Wasiat adalah bagian terpenting yang senantiasa memberi kasih sayang yang

begitu hangat dan dukungan baik moral maupun materil bagi penulis selama menuntut ilmu di rantauan.

Penulis juga mengucapkan terima kasih dan penghargaan yang setinggi-tingginya kepada:

1. Bapak Prof. Dr. Musafir Pababbari, M.Si Rektor UIN Alauddin Makassar, serta Wakil Rektor I, II, II, dan IV, yang memberikan segala perhatiannya terhadap kelangsungan dan kemajuan lembaga ini.
2. Bapak Dr. H. Muhammad Amri, Lc.,M.Ag. Selaku Dekan Fakultas Tarbiyah dan Keguruan. Serta para dosen fakultas Tarbiyah dan keguruan.
3. Bapak Dr. H. Erwin Hafid, Lc., M.Th.I., M.Ed. dan bapak Usman S.Ag.,M.Pd., selaku Ketua dan Sekretaris Jurusan Pendidikan Agama Islam yang telah banyak meluangkan waktunya untuk memberikan bimbingan dan motivasi kepada kami.
4. Bapak Dr. H. Muh. Sain Hanafy, M.Pd. dan Ibu Nurkhalisah Latuconsina, S.Ag., M.Pd. selaku pembimbing yang telah banyak mengarahkan dalam perampungan penulisan skripsi.
5. Kepala sekolah SLTP PGRI 1 Tamalate Makassar yakni Bapak Muh. Anwar Cece dan guru-guru, tatusaha, yang telah mengizinkan dan bersedia menjadi informan, serta banyak membantu kelancaran penelitian.
6. Teman-teman Komunitas Ma'rifah Iffa, Aril Yanto, Adek Nia Aprillah, Adek Ulfah, Bahriani, dan Firman al Arif yang saling melengkapi, membantu dalam perampungan skripsi.
7. Teman-teman PAI kelas 5,6 yang telah banyak menemani mengarungi bahtera kehidupan kampus yang berliku-liku dan dengan segala suka dukanya.

8. Teman-teman seperjuangan Angkatan 2012 baik dari Pendidikan Agama Islam maupun jurusan lainnya yang bersama-sama menjalani suka dan duka selama menempuh pendidikan di Fakultas Tarbiyah & Keguruan, Universitas Islam Negeri Alauddin Makassar. Tak terkecuali semua rekan-rekan mahasiswa khususnya Fakultas tarbiyah dan keguruan dan serta semua pihak yang tidak mungkin disebutkan satu persatu, yang banyak memberikan bantuannya, baik moril maupun materil dalam penyelesaian skripsi ini.
9. Teruntuk kakanda Satria Imaduddin. Terima kasih atas segala cinta dan dukungannya.

Upaya penulisan dan penyusunan skripsi telah dilakukan secara maksimal. Untuk itu, demi kesempurnaan skripsi ini, saran dan kritik yang membangun, senantiasa diharapkan. Semoga Allah swt. memberikan balasan yang sebesar-besarnya atas jasa-jasa, kebaikan serta bantuan yang diberikan. Akhirnya semoga skripsi ini memberi manfaat bagi semua pembaca. Aamiin

Samata-Gowa, 14 Maret 2017


Hairunnisah
20100112141

DAFTAR ISI

HALAMAN JUDUL	i
PERNYATAAN KEASLIAN SKRIPSI.....	ii
PENGESAHAN SKRIPSI	iii
PERSETUJUAN PEMBIMBING.....	iv
KATA PENGANTAR	v
DAFTAR ISI.....	viii
DAFTAR TABEL	x
DAFTAR GAMBAR	xii
ABSTRAK	xiii
BAB I PENDAHULUAN	
A. Latar Belakang.....	1
B. Rumusan Masalah	6
C. Tujuan Penelitian.....	6
D. Manfaat Penelitian.....	6
BAB II KAJIAN TEORETIS	
A. Kajian Teori.....	8
1. Hasil Belajar	8
2. Pembelajaran Pendidikan Agama Islam	12
3. Metode Brainstorming	26
B. Kajian Penelitian Yang Relevan.....	30
C. Hipotesis	32
BAB III METODOLOGI PENELITIAN	
A. Jenis dan Lokasi Penelitian.....	34
B. Desain Penelitian	40

C. Populasi dan Sampel.....	42
D. Variabel Penelitian dan Definisi Operasional Variabel	44
E. Metode Pengumpulan Data	45
F. Instrumen Penelitian.....	46
G. Teknik Pengelolaan dan Analisis Data.....	47
BAB IV HASIL PENELITIAN DAN PEMBAHASAN	
A. Deskripsi Penelitian	53
1. Hasil Analisis Deskriptif.....	53
a. Deskripsi Hasil Belajar Pendidikan Agama Islam Yang Diajar Tanpa Menggunakan Metode Brainstorming Pada Peserta Didik kelas VII SLTP PGRI 1 Tamalate Makassar	53
b. Deskripsi Hasil Belajar Pendidikan Agama Islam Yang Diajar Menggunakan Metode Brainstorming Pada Peserta Didik kelas VII SLTP PGRI 1 Tamalate Makassar	64
2. Hasil Analisis Inferensial	75
<i>Pengaruh Metode Brainstorming Terhadap Hasil Belajar Peserta Didik Kelas VII di SLTP PGRI 1 Tamalate Makassar.....</i>	75
B. PEMBAHASAN	80
BAB V PENUTUP	
A. Kesimpulan	82
B. Implikasi Penelitian.....	83
DAFTAR PUSTAKA	81
RIWAYAT HIDUP	
LAMPIRAN	

DAFTAR TABEL

Tabel 3.1 Data guru SLTP PGRI 1 Tamalate Makassar	37
Tabel 3.2 Identitas peserta didik SLTP PGRI 1 Tamalate Makassar	38
Tabel 3.3 Sarana fasilitas belajar SLTP PGRI 1 Tamalate Makassar	40
Tabel 3.4. Jumlah Populasi dan sampel	43
Tabel 4.1 Data Hasil Belajar Kelas Kontrol (VII B)	54
Tabel 4.2 Distribusi Frekuensi Hasil Belajar Pretest Kelas Kontrol.....	56
Tabel 4.3 Distribusi frekuensi untuk menghitung nilai rata-rata Pretest Kelas Kontrol.....	56
Tabel 4.4 Distribusi Frekuensi Untuk Menghitung Nilai Standar Deviasi Pretets pada Kelas Kontrol	58
Tabel 4.5 Nilai Statistik Deskripsi hasil <i>pretest</i> peserta didik kelas VII _B SLTP PGRI 1 Tamalate Makassar pada kelas Kontrol	59
Tabel 4.6 Distribusi Frekuensi Hasil Belajar Posttest Kelas Kontrol	60
Tabel 4.7 Distribusi untuk Menghitung Nilai Rata-rata Posttest Kelas Kontrol.....	60
Tabel 4.8 Distribusi Frekuensi Untuk Menghitung Nilai Standar Deviasi Posttest pada Kelas Kontrol	62
Tabel 4.9 Nilai Statistik Deskriptif hasil <i>posttest</i> peserta didik kelas VII B SLTP PGRI 1 Tamalate Makassar pada kelas kontrol	63
Tabel 4.10 Nilai rata-rata pada <i>pretest</i> dan <i>posttest</i> kelas kontrol	63
Tabel 4.11 Data Hasil Belajar Kelas Eksperimen (VII A).....	65
Tabel 4.12 Distribusi Frekuensi Hasil Belajar Siswa Kelas Eksperimen Sebelum penerapan Metode Brainstorming	67
Tabel 4.13 Distribusi frekuensi untuk menghitung nilai rata-rata kelas eksperimen sebelum dilakukan penerapan metode brainstorming	67
Tabel 4.14 Frekuensi untuk menghitung nilai standar devias Pretest pada kelas Eksperimen	69
Tabel 4.15 Nilai statistik deskriptif hasil pretest peserta didik kelas VII A SLTP	

PGRI 1 Tamalate Makassar pada kelas Eksperimen	70
Tabel 4.16 Distribusi Frekuensi hasil belajar siswa kelas eksperimen sesudah penerapan Metode Brainstorming	71
Tabel 4.17 Distribusi frekuensi untuk menghitung nilai rata-rata kelas eksperimen sesudah dilakukan penerapan metode brainstorming	71
Tabel 4.18 Frekuensi untuk menghitung nilai standar deviasi Posstest Kelas Eksperimen	73
Tabel 4.19 Nilai Statistik Deskripsi hasil <i>posttest</i> peserta didik kelas VII A SLTP PGRI 1 Tamalate Makassar pada kelas eksperimen	74
Tabel 4.20 Nilai statistik deskriptif hasil <i>pretest</i> dan <i>posttest</i> pada Kelas Eksperimen	74
Tabel 4.21 Nilai rata-rata pada pretest dan posttest kelas eksperimen	75
Tabel 4.22 Pengujian Normalitas terhadap Pretest dan Posttest Data Hasil Belajar Pendidikan Agama Islam Kelas Eksperimen Peserta Didik Kelas VII A SLTP PGRI 1 Tamalate Makassar	76
Tabel 4.23 Pengujian Normalitas terhadap Pretetst dan Posttest Data Hasil Belajar Pendidikan Agama Islam Kelas Kontrol Peserta Didik Kelas VII B SLTP PGRI 1 Tamalate Makassar	77
Tabel 4.24 Pengujian Homogenitas terhadap Posttest Data Hasil Belajar Pendidikan Agama Islam Kelas Eksperimen dan kontrol Peserta Didik Kelas VII SLTP PGRI 1 Tamalate Makassar	78
Tabel 4.25 Pengujian Hipotesis terhadap Posttest Data Hasil Belajar Pendidikan Agama Islam kelas Eksperimen dan Kelas Kontrol Peserta Didik Kelas VII SLTP PGRI 1 Tamalate Makassar	80

DAFTAR GAMBAR

Gambar. 4.1	Histogram hasil <i>pretest</i> kelas kontrol	57
Gambar. 4.2	Histogram hasil <i>posttest</i> kelas kontrol	61
Gambar. 4.3	Histogram hasil <i>pretest</i> kelas eksperimen	68
Gambar. 4.4	Histogram hasil <i>posttest</i> kelas eksperimen	72



ABSTRAK

Nama : HAIRUNNISAH
Nim : 20100112141
Fak/Jur : Tarbiyah dan Keguruan / Pendidikan Agama Islam
Judul : “Pengaruh Penerapan Metode Brainstorming Terhadap Hasil Belajar pada Mata Pelajaran Pendidikan Agama Islam di SLTP PGRI 1 Tamalate Makassar”

Skripsi ini membahas mengenai Pengaruh Penerapan Metode Brainstorming Terhadap Hasil Belajar pada Mata Pelajaran Pendidikan Agama Islam di SLTP PGRI 1 Tamalate Makassar. Rumusan masalah yang dibahas dalam skripsi ini adalah (1). Bagaimana hasil belajar siswa pada mata pelajaran Pendidikan Agama Islam tanpa menggunakan metode brainstorming di SLTP PGRI 1 Tamalate Makassar? (2) Bagaimana hasil belajar siswa dengan menggunakan metode Brainstorming pada mata pelajaran Pendidikan Agama Islam di SLTP PGRI 1 Tamalate Makassar? (3) Apakah ada pengaruh penerapan metode brainstorming terhadap hasil belajar siswa dalam mata pelajaran Pendidikan Agama Islam di SLTP PGRI 1 Tamalate Makassar? Tujuan dari penelitian ini adalah untuk mengetahui apakah metode Brainstorming dapat meningkatkan hasil belajar peserta didik di SLTP PGRI 1 Tamalate Makassar.

Jenis penelitian ini adalah penelitian *quasi eksperimental design* dengan bentuk *desain nonequivalent control group design*. Populasi pada penelitian ini adalah seluruh peserta didik kelas VII SLTP PGRI 1 Tamalate Makassar yang aktif yang terdiri dari 2 kelas yaitu kelas VII_A, VII_B, dengan jumlah peserta didik sebanyak 60 orang dari jumlah keseluruhan siswa 179 orang/siswa. Teknik pengambilan sampel yaitu dengan cara tidak acak atau dengan *sampling jenuh*.

Berdasarkan hasil analisis data deskriptif menunjukkan bahwa metode brainstorming berpengaruh terhadap hasil belajar peserta didik di SLTP PGRI 1 Tamalate Makassar dengan rata-rata hasil belajar peserta didik pada kelas yang tidak menggunakan metode Brainstorming yaitu 81. Sedangkan rata-rata hasil belajar Pendidikan Agama Islam pada kelas yang menggunakan metode Brainstorming adalah 84,9. Hasil statistik inferensial dengan menggunakan SPSS versi 16 diperoleh nilai *sig(2. Tailed) < a* atau ($0,031 < 0,05$), maka berdasarkan kriteria pengujian dapat dikatakan bahwa metode brainstorming berpengaruh terhadap hasil belajar Pendidikan Agama Islam di SLTP PGRI 1 Tamalate Makassar.

Metode brainstorming dapat meningkatkan hasil belajar dan meningkatkan aktifitas peserta didik dalam mengikuti pembelajaran Pendidikan Agama Islam yang ditandai dengan keaktifan siswa dalam bekerja sama, mengeluarkan pendapat, dan merespon pertanyaan. Jadi penelitian yang dilakukan dengan penerapan metode brainstorming menunjukkan adanya keberhasilan dilihat dari perolehan hasil belajar peserta didik di SLTP PGRI 1 Tamalate Makassar meningkat.

BAB I

PENDAHULUAN

A. Latar Belakang

Metode dalam proses pembelajaran, mempunyai kedudukan yang sangat penting dalam penerapan tujuan, karena menjadi sarana yang bermaknakan suatu materi pelajaran yang tersusun dalam kurikulum pendidikan yang sedemikian rupa sehingga dapat dipahami untuk diserap oleh manusia yang menjadi pengertian-pengertian yang fungsional terhadap perubahan tingkah laku.

Secara etimologi, istilah metode berasal dari bahasa Yunani “metodos”. Kata ini terdiri dari dua kata, yaitu *metha* yang berarti melalui atau melewati dan *hodos* yang berarti jalan yang dilalui untuk mencapai tujuan. Dalam bahasa Arab metode disebut *thariqah*, dan pada kamus besar bahasa Indonesia metode adalah cara yang teratur dan berpikir baik-baik untuk mencapai maksud. Berdasarkan pendapat tersebut dapat disimpulkan metode adalah cara yang dilakukan oleh pendidik secara sistematis dalam menyampaikan materi untuk mencapai tujuan.¹

Dalam Q.S al-Nahl/16 ayat 125 menjelaskan tentang petunjuk mengenai metode pendidikan secara umum yaitu:

أَدْعُ إِلَى سَبِيلِ رَبِّكَ بِالْحُكْمَةِ وَالْمَوْعِظَةِ الْحَسَنَةِ ۗ وَجَدِلْهُمْ بِلَاَّتِي هِيَ
أَحْسَنُ ۚ إِنَّ رَبَّكَ هُوَ أَعْلَمُ بِمَنْ ضَلَّ عَنْ سَبِيلِهِ ۗ وَهُوَ أَعْلَمُ بِالْمُهْتَدِينَ ﴿١٢٥﴾

¹Rusmaini, *Ilmu Pendidikan* (Palembang: Grafika Telindo, 2011), h. 161-162.

Terjemahannya:

Serulah (manusia) kepada jalan Tuhan-mu dengan hikmah dan pelajaran yang baik dan bantahlah mereka dengan cara yang baik. Sesungguhnya Tuhanmu Dialah yang lebih mengetahui tentang siapa yang tersesat dari jalan-Nya dan Dialah yang lebih mengetahui orang-orang yang mendapat petunjuk.²

Dalam proses pembelajaran, metode apapun yang digunakan oleh pendidikan atau guru, yang perlu diperhatikan adalah akomodasi menyeluruh terhadap prinsip-prinsip KBM. Pertama, berpusat kepada anak didik (student oriented). Kedua, belajar dengan melakukan (berperan langsung). Ketiga, mengembangkan kemampuan sosial. Keempat, mengembangkan keingintahuan dan imajinasi. Kelima, mengembangkan kreativitas dan kemampuan memecahkan masalah.³

Dari pemahaman itulah dapat dikatakan bahwa tanpa metode yang tepat maka suatu materi pelajaran itu tidak akan dapat berjalan efektif dan efisien, karena tanpa metode yang efektif maka pesan atau informasi dari suatu pelajaran yang diajarkan oleh seseorang guru tidak dapat terserap oleh anak didik secara maksimal sehingga menghasilkan hasil belajar yang tidak maksimal pula.

Metode *brainstorming* adalah suatu cara mengajar yang dilaksanakan oleh guru di dalam kelas dengan melemparkan suatu masalah ke kelas oleh guru kemudian siswa menjawab atau menyatakan pendapat, atau komentar sehingga mungkin masalah tersebut berkembang menjadi masalah baru atau dapat diartikan sebagai cara untuk mendapatkan banyak ide dari tiap orang dalam waktu yang sangat singkat.⁴

Berdasarkan kutipan di atas, penulis dapat memahami bahwa metode *brainstorming* merupakan salah satu cara mengajar yang digunakan oleh pendidik di dalam kelas dengan memberikan suatu masalah terhadap peserta

²Departemen Agama RI, Al-Hidayah: *Al-Quran Tafsir Perkata Tajwid Kode Angka* (Banten: Kalim, 2011), h.282.

³Abdul Majid, *Perencanaan Pembelajaran* (Bandung: Remaja Rosdakarya, 2012), h 135-137.

⁴Roestiyah, *Strategi BelajarMengajar* (Jakarta: Rineka Cipta, 2012), h. 73.

didik kemudian peserta didik menanggapi dan memberikan gagasannya terhadap masalah tersebut. Metode brainstorming hampir sama dengan metode diskusi, tetapi dalam metode brainstorming tanggapan tidak langsung di simpulkan pada saat proses brainstorming.

Hasil belajar menurut Ahmad Susanto mengatakan bahwa hasil belajar, yaitu perubahan-perubahan yang terjadi pada diri siswa, baik yang menyangkut aspek kognitif, afektif, atau psikomotor sebagai hasil dari kegiatan belajar. Pengertian tentang hasil belajar sebagaimana diuraikan di atas dipertegas lagi oleh Nawawi dalam K. Brahim yang menyatakan bahwa hasil belajar dapat diartikan sebagai tingkat keberhasilan siswa dalam mempelajari mata pelajaran di sekolah yang dinyatakan dalam skor yang diperoleh dari hasil tes mengenal sejumlah materi pelajaran tertentu.⁵

Jadi, yang dimaksud dengan hasil belajar adalah perubahan yang dimiliki oleh siswa dalam memperoleh keberhasilan atas tercapainya suatu nilai dalam suatu materi pembelajaran yang mencakup aspek kognitif, afektif, dan psikomotorik. Dalam proses pembelajaran, masalah proses yang biasa timbul pada proses pembelajaran di kelas, yaitu siswa kurang aktif dalam proses pembelajaran, siswa mudah bosan terhadap metode yang sering digunakan. Hal ini dikarenakan metode atau teknik pembelajaran yang digunakan kurang menarik dan sumber belajar yang terbatas sehingga membuat siswa menjadi mudah bosan untuk mendengarkan materi yang disampaikan oleh pendidik. Dalam keseluruhan proses pembelajaran di sekolah, kegiatan belajar merupakan kegiatan yang paling pokok. Ini berarti bahwa berhasil tidaknya pencapaiannya tujuan pembelajaran banyak bergantung kepada bagaimana proses belajar yang dialami oleh siswa sebagai anak didik.

⁵Ahmad Susanto, *Teori Belajar dan Pembelajaran di Sekolah Dasar* (Jakarta: Kencana, 2013), h. 5.

Belajar merupakan aktivitas interaksi aktif individu terhadap lingkungan sehingga terjadi perubahan tingkah laku. Sementara itu, pembelajaran adalah penyediaan kondisi yang mengakibatkan terjadinya proses belajar pada diri peserta didik. Peristiwa belajar tidak terlalu terjadi atas inisiatif diri individu. Individu memerlukan bantuan untuk mengembangkan potensi yang ada pada dirinya. Pada umumnya diperlukan lingkungan yang kondusif agar dapat dicapai perkembangannya individu secara maksimal.⁶

Metode yang digunakan untuk memotivasi siswa agar mampu menggunakan pengetahuannya dihadapi ataupun untuk memecahkan suatu masalah yang dihadapi ataupun untuk menjawab suatu pertanyaan akan berbeda dengan metode yang digunakan untuk tujuan agar siswa mampu berpikir dan mengemukakan pendapatnya sendiri didalam menghadapi persoalan.⁷

Pada hari Kamis, tanggal 01 September 2016 pukul 09.00 WIB. Penulis melakukan wawancara kepada Ibu Herawati S.Pd.I yang mengajar mata pelajaran Pendidikan Agama Islam di SLTP PGRI 1 Tamalate Makassar. Dari Observasi awal tersebut penulis mengambil kesimpulan bahwa masalah yang timbul pada proses pembelajaran di kelas, yaitu siswa kurang aktif dalam proses pembelajaran, siswa mudah bosan terhadap metode yang sering digunakan, dan rendahnya hasil belajar siswa terhadap matapelajaran Pendidikan Agama Islam. Hal ini dikarenakan metode atau teknik pembelajaran yang digunakan kurang menarik dan sulit untuk berbelajar yang terbatas sehingga membuat siswa menjadi mudah bosan untuk mendengarkan materi yang disampaikan oleh guru. Dan metode brainstorming belum pernah diterapkan pada SLTP PGRI 1 Tamalate Makassar lebih tepatnya pada mata pelajaran Pendidikan Agama Islam. Karena dalam proses pembelajaran, guru seharusnya

⁶Ridwan Abdullah Sani, *Inovasi Pembelajaran* (Jakarta: Bumi Aksara, 2013), h. 40.

⁷Roestiyah, *Strategi Belajar Mengajar* (Jakarta: Rineka Cipta, 2012), h. 1.

meningkatkan hasil belajar siswa melalui aspek efektif, kognitif dan psikomotorik. Sehingga dapat terjadinya perubahan-perubahan yang dimiliki oleh siswa dalam memperoleh keberhasilan atas tercapainya suatu nilai dalam suatu materi pembelajaran.

Dalam hal ini, Penelitian yang relevan dilakukan oleh Surya Darma Saragih dengan judul Penerapan Metode *Brainstorming* Dengan Model Pembelajaran *Problem Based Instruction* Untuk Meningkatkan Aktivitas Dan Hasil Belajar Akuntansi Siswa Di Kelas XI IS SMA Negeri 3 Medan Tahun Pembelajaran 2012/2013. Hasil penelitian tersebut menunjukkan bahwa terjadi peningkatan ketuntasan belajar secara klasikal dari siklus I ke siklus II, terjadi peningkatan aktivitas siswa dari siklus I ke siklus ke II. Persamaan penelitian ini dengan penelitian yang akan dilaksanakan adalah sama-sama menerapkan metode *brainstorming* dan salah satu variabel yang diteliti adalah kemampuan kognitif siswa, perbedaannya dalam penelitian tersebut menerapkan metode *brainstorming* dipadukan dengan model *Problem Basic Instruction*, perbedaan lainnya adalah pada jenis penelitian dan meneliti variabel aktivitas siswa.

Berdasarkan latar belakang diatas, maka penulis mengidentifikasi beberapa masalah diantaranya :siswa kurang aktif dalam proses pembelajaran, siswa mudah bosan terhadap metode yang monoton, karena metode yang sering digunakan adalah hanya metode ceramah (metode satu arah), rendahnya hasil belajar siswa sehingga mengharuskan guru mencari alternatif lain dengan menggunakan metode yang bervariasi.

B. Rumusan Masalah

Berdasarkan latar belakang di atas, rumusan masalah penelitian ini adalah:

1. Bagaimana hasil belajar siswa pada mata pelajaran Pendidikan Agama Islam tanpa menggunakan metode brainstorming di SLTP PGRI 1 Tamalate Makassar?
2. Bagaimana hasil belajar siswa dengan menggunakan metode brainstorming pada mata pelajaran Pendidikan Agama Islam di SLTP PGRI 1 Tamalate Makassar?
3. Apakah ada pengaruh penerapan metode brainstorming terhadap hasil belajar siswa dalam mata pelajaran Pendidikan Agama Islam di SLTP PGRI 1 Tamalate Makassar?

C. Tujuan Penelitian

- a. Untuk mengetahui hasil belajar siswa pada mata pelajaran Pendidikan Agama Islam tanpa menggunakan metode brainstorming di SLTP PGRI 1 Tamalate Makassar.
- b. Untuk mengetahui hasil belajar siswa dengan menggunakan metode brainstorming pada mata pelajaran Pendidikan Agama Islam di SLTP PGRI 1 Tamalate Makassar.
- c. Untuk mengetahui pengaruh penerapan metode brainstorming dalam hasil belajar siswa pada mata pelajaran Pendidikan Agama Islam di SLTP PGRI 1 Tamalate Makassar.

D. Manfaat Penelitian

Adapun manfaat penelitian pada penelitian ini adalah sebagai berikut:

- a. Manfaat Teoritis

Manfaat teoritis dalam penelitian ini ialah bahwa hasil penelitian diharapkan dapat menambah khasanah keilmuan yang berguna untuk dunia pendidikan.

b. Manfaat Praktis

1. Bagi Sekolah

Hasil penelitian ini diharapkan dapat dimanfaatkan oleh pihak sekolah untuk kepentingan pengembangan dan pembangunan sekolah kearah yang lebih berkualitas lagi.

2. Bagi Guru

Hasil penelitian ini juga diharapkan dimanfaatkan oleh guru dalam rangka mendidik dan membina peserta didiknya untuk menjadi generasi yang berkualitas yang siap memegang tongkat estafet kepemimpinan selanjutnya.

3. Bagi Peserta didik

Hasil penelitian ini juga sangat diharapkan pula dimanfaatkan oleh Peserta didik sebagai pelaku objek yang didik dalam rangka merealisasikan cita-citanya menjadi insani yang beriman dan berilmu.

4. Bagi Peneliti

Dapat menambah pengetahuan dan pengalaman dalam penelitian yang dilakukan di kelas serta memberikan gambaran pada peneliti sebagai calon guru tentang bagaimana sistem pembelajaran yang baik di sekolah.

BAB II

KAJIAN TEORETIS

A. *Kajian Teori*

1. Hasil Belajar

Belajar adalah suatu upaya pembelajaran untuk mengembangkan seluruh kepribadiannya, baik fisik maupun psikis. Belajar juga dimaksudkan untuk mengembangkan seluruh aspek intelegensi, sehingga anak didik akan menjadi manusia yang utuh, cerdas secara intelegensi, cerdas secara emosi, cerdas psikomotornya, dan memiliki keterampilan hidup yang bermakna bagi dirinya¹

Dalam hal ini, belajar merupakan suatu proses dasar dari perkembangan manusia yang dilakukan secara bertahap untuk melakukan perubahan-perubahan dalam dirinya dalam rangka untuk mencapai tujuan tertentu.

Menurut Susanto hasil belajar merupakan perubahan-perubahan yang terjadi pada diri siswa, baik yang menyangkut aspek kognitif, afektif, dan psikomotor sebagai hasil dari belajar.² Sedangkan dari defenisi lain dikemukakan bahwa belajar pada manusia merupakan suatu prose psikologis yang berlangsung dalam interaksi aktif subjek dengan lingkungan, dan menghasilkan perubahan-perubahan dalam pengetahuan, keterampilan, dan sikap yang bersifat konstan/menetap. Perubahan itu dapat berupa sesuatu yang baru yang segera nampak dalam perilaku nyata³.

Berdasarkan beberapa kutipan di atas dapat dipahami bahwa hasil belajar adalah kemampuan yang dimiliki siswa setelah menerima pengalaman belajar atau hasil yang diperoleh berupa kesan-kesan yang mengakibatkan perubahan dalam diri individu sebagai hasil dari aktivitas dalam belajar.

Dengan demikian dapat dinyatakan beberapa rumusan dari pengertian prestasi belajar, diantaranya bahwa prestasi belajar adalah penguasaan pengetahuan atau

¹Suyono Hariyanto, *Belajar dan Pembelajaran* (Cet I; Bandung: PT. Remaja Rosdakarya, 2011), h. 165.

²Ahmad Susanto, *Teori Belajar dan Pembelajaran di Sekolah Dasar* (Jakarta: Prenada Media Grup, 2013), h. 5.

³Abdul Haling, *Belajar dan Pembelajaran* (Makassar: Badan Penerbit Universitas Negeri Makassar, 2007), h. 2.

materi yang dikembangkan oleh mata pelajaran. Berdasarkan pengertian hasil belajar di atas, dapat disimpulkan bahwa hasil belajar adalah kemampuan yang dimiliki peserta didik setelah menerima pengalaman belajarnya. Kemampuan tersebut mencakup aspek kognitif, afektif, dan psikomotorik. Hasil belajar dapat dilihat melalui kegiatan evaluasi yang bertujuan untuk mendapatkan data pembuktian yang akan menunjukkan tingkat kemampuan peserta didik dalam mencapai tujuan pembelajaran.

a. Faktor yang mempengaruhi hasil belajar.

Menurut Dimiyati dan Mudjono ada beberapa faktor yang mempengaruhi keberhasilan peserta didik dalam mencapai hasil belajar yang baik, antara lain:

1) Sikap terhadap belajar.

Sikap merupakan kemampuan memberikan penilaian tentang sesuatu yang membawa diri sesuai dengan penilaian. Adanya penilaian tentang sesuatu, mengakibatkan terjadinya sikap menerima, menolak, atau mengakibatkan kesempatan belajar tersebut.

2) Motivasi belajar.

Motivasi belajar merupakan kekuatan mental yang mendorong terjadinya proses belajar.

3) Konsentrasi belajar.

Kemampuan memusatkan perhatian pada pelajaran.

4) Mengolah bahan belajar.

Merupakan kemampuan siswa untuk menerima isi dan cara pemerolehan ajaran sehingga menjadi bermakna bagi siswa.

5) Menyimpan perolehan hasil belajar.

Kemampuan menyimpan isi pesan dan cara perolehan pesan.

- 6) Menggali hasil belajar yang tersimpan.
- 7) Kemampuan berprestasi.
- 8) Rasa percaya diri siswa.
- 9) Integensi.
- 10) Kebiasaan belajar.
- 11) Cita-cita siswa.⁴

Pencapaian prestasi belajar peserta didik tidak hanya dipengaruhi oleh kecerdasan peserta didik, tetapi juga didukung oleh faktor lingkungan seperti lingkungan keluarga dan sekolah dimana orang tua serta pendidik dijadikan sebagai sumber belajar bagi kelancaran proses belajar. Menurut Muhibbin Syah, secara global faktor-faktor yang mempengaruhi prestasi belajar peserta didik dapat dibedakan menjadi tiga macam, yaitu faktor internal, faktor eksternal dan faktor pendekatan belajar.

a) Faktor Internal

Faktor internal yakni keadaan/kondisi jasmani dan rohani siswa. Faktor ini meliputi dua aspek, yakni:

- 1) Aspek fisiologis (yang bersifat jasmani) kondisi umum jasmani dan tonus (tegangan otot) yang menandai tingkat kebugaran organ-organ tubuh dan sendi-sendinya, dapat mempengaruhi semangat dan intensitasnya peserta didik dalam mengikuti pembelajaran. Kondisi jasmani yang tidak mendukung

⁴Dimiyati dan Mudjono, *Belajar dan Pembelajaran* (Cet. IV; Jakarta: PT. Rineka Cipta, 2010), h. 239-247.

kegiatan belajar, seperti gangguan kesehatan, cacat tubuh, gangguan penglihatan. Gangguan pendengaran dan lain sebagainya sangat mempengaruhi kemampuan siswa dalam menyerap informasi dan pengetahuan, khususnya yang disajikan di kelas.

- 2) Aspek psikologis (yang bersifat rohani) banyak faktor yang termasuk aspek psikologis yang dapat mempengaruhi kualitas dan kuantitas perolehan pembelajaran siswa. Diantaranya adalah tingkat intelegensi siswa, sikap siswa, bakat siswa, minat siswa dan motivasi siswa.⁵

b) Faktor Eksternal

Faktor eksternal (faktor dari luar), yakni kondisi/keadaan lingkungan disekitar siswa. Adapun faktor eksteren yang dapat mempengaruhi hasil belajar siswa adalah:

1) Lingkungan Sosial

Lingkungan sosial siswa di sekolah adalah para guru, staf administrasi dan teman-teman sekelasnya, yang dapat mempengaruhi semangat belajar siswa. Masyarakat, tetangga dan teman-teman sepermainan di sekitar perkampungan peserta didik juga termasuk lingkungan sosial bagi peserta didik.

2) Lingkungan Non Sosial

Lingkungan non sosial ialah gedung sekolah dan letaknya, rumah tempat tinggal peserta didik, alat-alat belajar, keadaan cuaca dan waktu belajar yang digunakan peserta didik.

⁵Sumiati, *Metode Pembelajaran* (Bandung: CV Wacana Prima, 2009), h. 96.

c) Faktor Pendekatan Belajar

Tercapainya hasil belajar yang baik dipengaruhi oleh bagaimana aktivitas peserta didik dalam belajar. Keberadaan metode sangatlah penting dalam pendidikan, dimana dengan adanya metode dapat mempermudah pencapaian tujuan yang diharapkan.

Menurut Sumiati bahwa, “metode pembelajaran menekankan pada proses belajar peserta didik secara aktif dalam upaya memperoleh kemampuan hasil belajar”. Metode pembelajaran yang dipilih tentunya menghindari upaya penuangan ide kepada mahasiswa sebagaimana terjadi dalam pembelajaran.⁶

Jadi keberhasilan peserta didik mencapai hasil belajar yang baik dipengaruhi oleh berbagai macam faktor. Faktor itu terdiri dari tingkat kecerdasan yang baik, pelajaran sesuai bakat yang dimiliki, ada minat dan perhatian yang tinggi dalam pembelajaran, motivasi yang baik dalam belajar, cara belajar yang baik dan strategi pembelajaran variatif yang dikembangkan pendidik.

2. Pembelajaran Pendidikan Agama Islam

Pendidikan Agama Islam adalah upaya sadar dan terencana dalam menyiapkan peserta didik untuk mengenal, memahami, menghayati, hingga mengimani ajaran agama Islam, dibarengi dengan tuntutan untuk menghormati penganut agama lain dalam hubungannya dengan kerukunan antar umat beragama hingga terwujud kesatuan dan persatuan bangsa.⁷

Pendidikan agama Islam adalah pendidikan dengan melalui ajaran-ajaran Islam, yaitu berupa bimbingan dan asuhan terhadap anak didik agar nantinya setelah selesai dari pendidikan ia dapat memahami, menghayati dan mengamalkan ajaran-ajaran agama Islam yang telah diyakininya secara menyeluruh, serta menjadikan agama Islam itu sebagai suatu pandangan hidupnya demi keselamatan dan

⁶Sumiati, *Metode Pembelajaran* (Bandung: CV Wacana Prima, 2009), h. 96.

⁷Chabib Thoah dan Abdul Mu'thi, *PBM-PAI di Sekolah* (Yogyakarta: Pustaka Pelajar, 1998), h. 180.

kesejahteraan hidup di dunia maupun di akhirat kelak.⁸ Mata pelajaran pendidikan agama Islam secara keseluruhannya dalam lingkup Al-Qur'an dan Al-hadits, keimanan, akhlak, fiqh/ibadah, dan sejarah, sekaligus menggambarkan bahwa ruang lingkup pendidikan agama Islam mencakup perwujudan keserasian, keselarasan dan keseimbangan hubungan manusia dengan Allah SWT, diri sendiri, sesama manusia, makhluk lainnya maupun lingkungannya (*hablun minallah wa hablun minannas*).

a. Dasar-dasar Pelaksanaan Pendidikan Agama Islam

1) Dasar Yuridis/Hukum

Dasar pelaksanaan pendidikan agama berasal dari perundang undangan yang secara tidak langsung dapat menjadi pegangan dalam melaksanakan pendidikan agama di sekolah secara formal. Dasar yuridis formal tersebut terdiri dari tiga macam, yaitu:

- a) Dasar ideal, yaitu dasar falsafah negara Pancasila, sila pertama; Ketuhanan yang Maha Esa.
- b) Dasar struktural/konstitusional, yaitu UUD 45 dalam bab XI pasal 29 ayat 1 dan 2, yang berbunyi: 1) Negara berdasarkan atas Ketuhanan yang Maha Esa; 2) Negara menjamin kemerdekaan tiap-tiap penduduk untuk memeluk agama masing-masing dan beribadah menurut agama dan kepercayaanya itu.
- c) Dasar operasional, yaitu terdapat dalam UU RI NOMOR 20 Tahun 2003 SISDIKNAS Pasal 30 Nomor 3 pendidikan keagamaan dapat di selenggarakan pada jalur pendidikan formal, nonformal, dan informal.⁹ Dan terdapat pada pasal 12 No 1/a setiap peserta didik pada setiap satuan

⁸Zakiah Daradjad, *Ilmu Pendidikan Islam* (Jakarta: Bumi Aksara, 2006), h. 87.

⁹UU RI No 20 Tahun 2003 *Tentang Sistem Pendidikan Nasional* (Cet.1; Yogyakarta: Pustaka Pelajar, 2005), h. 24.

pendidikan berhak mendapatkan pendidikan agama sesuai dengan agama yang dianutnya dan diajarkan oleh pendidik yang seagama.¹⁰

2) Dasar Teologis Normatif/Religius

Dasar religius adalah dasar yang bersumber dari ajaran Islam. Menurut ajaran Islam pendidikan agama adalah perintah Tuhan dan merupakan perwujudan ibadah kepada-Nya. Dalam al-Qur'an banyak ayat yang menunjukkan perintah tersebut, antara lain:

a) QS. Al-alaq:96/1-5.

أَقْرَأْ بِأَسْمِ رَبِّكَ الَّذِي خَلَقَ ﴿١﴾ خَلَقَ الْإِنْسَانَ مِنْ عَلَقٍ ﴿٢﴾ أَلَمْ يَكُنْ أَعْمَىٰ ﴿٣﴾ أَلَمْ يَكُنْ أَعْمَىٰ ﴿٤﴾ أَلَمْ يَكُنْ أَعْمَىٰ ﴿٥﴾

Terjemahan:

Bacalah dengan (menyebut) nama Tuhanmu yang Menciptakan, Dia telah menciptakan manusia dari segumpal darah. Bacalah, dan Tuhanmulah yang Maha pemurah, yang mengajar (manusia) dengan perantaran kalam. Dia mengajar kepada manusia apa yang tidak diketahuinya.¹¹

b) QS. Ali Imran:3/104.

وَلْتَكُنْ مِنْكُمْ أُمَّةٌ يَدْعُونَ إِلَى الْخَيْرِ وَيَأْمُرُونَ بِالْمَعْرُوفِ وَيَنْهَوْنَ عَنِ الْمُنْكَرِ وَأُولَٰئِكَ هُمُ الْمُفْلِحُونَ ﴿١٠٤﴾

Terjemahan:

Dan hendaklah ada di antara kamu segolongan umat yang menyeru kepada kebajikan, menyuruh kepada yang ma'ruf dan mencegah dari yang munkar, merekalah orang-orang yang beruntung.¹²

¹⁰UU RI No 20 Tahun 2003 *Tentang Sistem Pendidikan Nasional* (Cet.1; Yogyakarta: Pustaka Pelajar, 2005), h. 12.

¹¹Departemen Agama RI, Al-Hidayah: *Al-Quran Tafsir Perkata Tajwid Kode Angka* (Banten: Kalim, 2011), h. 282.

¹²Arwani, *Al-Qur'an Al-Karim dan Terjemahnya* (Kudus: Menara Kudus, 2006), h. 63.

c) Al-Hadits.

عَنْ أَبِي عَبْدِ اللَّهِ بْنِ عَمْرٍو بْنِ الْعَاصِ رَضِيَ اللَّهُ عَنْهُمَا: أَنَّ النَّبِيَّ -صَلَّى اللَّهُ عَلَيْهِ وَسَلَّمَ-، قَالَ: ((بَلَّغُوا عَنِّي وَلَوْ آيَةً، وَحَدِّثُوا عَنِّي إِنْ سُرَّيْتُمْ وَلَا تَحْرَجُوا، وَمَنْ كَذَبَ عَلَيَّ مُتَعَمِّدًا فَلْيَتَّبِعُوا مَقْعَدَهُ مِنَ النَّارِ)).
رواه البخاري

Terjemahan:

Dari Abdullah Ibnu Amru bin Ard ra bahwasannya Nabi SAW bersabda: Sampaikanlah (apa yang datang) dariku walau satu ayat. Sampaikanlah pada bani Israil tanpa paksaan. Barang siapa yang sengaja berdusta atas namaku maka tempat kembalinya adalah neraka. (HR. Bukhari).¹³

3) Aspek Psikologis

Psikologi adalah dasar yang berhubungan dengan aspek kejiwaan masyarakat. Hal ini didasarkan bahwa dalam hidup manusia baik sebagai makhluk individu maupun sebagai anggota masyarakat dihadapkan pada hal-hal yang membuat hatinya tidak tenang dan tidak tentram sehingga memerlukan pegangan hidup yaitu agama.¹⁴

Jadi, dalam kehidupan baik sebagai makhluk hidup individu maupun sebagai makhluk sosial manusia tidak terlepas dari hal-hal yang membuat hatinya tidak tenang dan tidak tentram. Oleh karena itu, dalam menjalankan kehidupan manusia memerlukan pegangan hidup yaitu agama yang menjadi dasar atau pedoman dalam kehidupan sehari-hari. Sehingga manusia dilandasi oleh Aqidah yang kokoh yang akan membawanya dalam kehidupan damai, beriman dan bertaqwa, serta menjadi pribadi yang berakhlak mulia.

4) Ruang Lingkup Pendidikan Agama Islam

Mata pelajaran pendidikan agama Islam secara keseluruhannya dalam ruang lingkup Al-Qur'an dan hadits, keimanan, akhlaq, fiqih, atau ibadah,

¹³Bukhari, *Shahih Bukhori Juz III* (Bairut Libanon: Darul Qurub Al-'Ilmiyah, 1992), h. 500.

¹⁴Zuhairini, dkk., *Metodik Khusus Pendidikan Agama* (Surabaya: IAIN Sunan Ampel Malang, 1983), h. 21.

sekaligus menggambarkan bahwa ruang lingkup pendidikan agama Islam mencakup perwujudan keserasian, keselarasan, dan keseimbangan hubungan manusia dengan Allah SWT, diri sendiri, sesama manusia, makhluk lainnya, serta lingkungannya.

Dilihat dari sudut ruang lingkup pembahasannya, pendidikan agama Islam sebagai mata pelajaran yang umum dilaksanakan di sekolah menengah pertama di antaranya:

a) Pengajaran keimanan

Aqidah Islam berawal dari keyakinan kepada Dzat Mutlak yang Maha Esa yaitu Allah beserta sifat dan wujud-Nya yang sering disebut dengan tauhid. Tauhid menjadi rukun iman seluruh keyakinan Islam.¹⁵ Keimanan merupakan akar suatu pokok agama, pengajaran keimanan berarti proses belajar mengajar tentang berbagai aspek kepercayaan.

b) Pengajaran akhlak

Akhlak merupakan aspek sikap hidup atau kepribadian hidup manusia sebagai sistem yang mengatur hubungan manusia dengan Allah, manusia dan lainnya yang dilandasi oleh aqidah yang kokoh. Dalam pelaksanaannya pengajaran ini berarti proses kegiatan belajar mengajar dalam mencapai tujuan supaya yang diajar berakhlak baik.¹⁶

Berdasarkan kutipan di atas, akhlak dalam pendidikan merupakan hal yang paling penting, sehingga ajarannya yang terpokok adalah untuk memberikan bimbingan akhlak. Dengan memahami ilmu akhlak secara

¹⁵ Muhammad Daud Ali, *Pendidikan Agama Islam* (Cet. 3; Jakarta: Raja Grafindo Persada, 2000), h. 199-200.

¹⁶ Zakiah Daradjat, *Metode Khusus Pengajaran Agama Islam* (Jakarta: Bumi Aksara, 2001), h. 70.

otomatis akan membuat orang menjadi orang yang berakhlak mulia dan bersih dari sifat-sifat tercela. Sehingga, pengajaran akhlak akan membuka mata hati untuk mengetahui perbuatan tersebut dikatakan baik atau buruk.

c) Pengajaran ibadah

Ibadah menurut bahasa artinya, taat, tunduk, turut, ikut dan doa.¹⁷ Dalam pengertian yang khusus ibadah adalah segala bentuk pengabdian yang sudah digariskan oleh syariat Islam baik bentuknya, caranya, waktunya serta syarat dan rukunnya seperti shalat, puasa, zakat dan lain-lain.¹⁸

Pengajaran ibadah ini tidak hanya memberikan pengetahuan tentang ibadah tetapi juga menciptakan suasana yang menyenangkan, sehingga situasi proses belajar mengajar dapat berjalan dengan baik.

d) Pengajaran al-Qur'an

Al-Qur'an adalah sumber ajaran agama (juga ajaran) Islam pertama dan utama. Al-Qur'an adalah kitab suci yang memuat firman-firman (wahyu) Allah. Dalam hal ini pada tingkatan SMP, memahami dan menghayati pokok-pokok Al-Qur'an dan menarik hikmah yang terkandung didalamnya secara keseluruhan dalam setiap aspek kehidupan.

e) Pengajaran tarikh atau sejarah Islam

Tarikh merupakan suatu bidang studi yang memberikan pengetahuan tentang sejarah dan kebudayaan Islam. Pelaksanaan pengajaran tarikh ini diharapkan mampu membantu peningkatan iman siswa dalam rangka pembentukan pribadi muslim disamping memupuk rasa kecintaan dan kekaguman terhadap Islam dan kebudayaannya, memberikan bekal kepada siswa dalam melanjutkan tingkat pendidikan yang lebih tinggi atau untuk

¹⁷ Muhammad Daud Ali, *Pendidikan Agama Islam* (Cet. 3; Jakarta: Raja Grafindo Persada, 2000), h. 244.

¹⁸ Zakiah Daradjat, *Metode Khusus Pengajaran Agama Islam* (Jakarta: Bumi Aksara, 2001), h. 73.

menjalani kehidupan pribadi mereka bila putus sekolah, mendukung perkembangan Islam masa kini dan mendatang.

5) Tujuan pembelajaran pendidikan agama Islam

Tujuan artinya sesuatu yang dituju, yaitu yang akan dicapai dengan suatu usaha atau kegiatan.¹⁹

Dalam merumuskan tujuan tentunya tidak boleh menyimpang dari ajaran Islam, dan tujuan pembelajaran agama Islam yaitu:²⁰

- a) Menumbuhkembangkan akidah melalui pemberian, pemupukan, dan pengembangan pengetahuan, penghayatan, pengamalan, pembiasaan, serta pengalaman peserta didik tentang Agama Islam sehingga menjadi manusia muslim yang terus berkembang keimanan dan ketakwaannya kepada Allah SWT;
- b) Mewujudkan manusia yang taat beragama dan berakhlak mulia yaitu manusia yang berpengetahuan, rajin beribadah, cerdas, produktif, jujur, adil, etis, berdisiplin, bertoleransi (tasamuh), menjaga keharmonisan secara personal dan sosial serta mengembangkan budaya agama dalam komunitas sekolah.

6) Fungsi pembelajaran pendidikan agama Islam

Sebagai suatu subyek pelajaran, pendidikan agama Islam mempunyai fungsi berbeda dengan subyek pelajaran yang lain. Ia dapat memiliki fungsi yang bermacam-macam, sesuai dengan tujuan yang ingin dicapai masing-masing lembaga pendidikan.²¹

Dalam fungsinya, pendidikan agama islam dapat diartikan sebagai bimbingan secara sadar oleh pendidik terhadap perkembangan jasmani dan

¹⁹M. Arifin, *Ilmu Pendidikan Islam* (Jakarta : Bumi Aksara, 1991), h. 222.

²⁰Abdul Majid & Dian Andayani, *Pendidikan Agama Islam Berbasis Kompetensi* (Bandung: Remaja Rosdakarya, 2004), h.135.

²¹Chabib Thoha, dkk, *Metodologi Pengajaran Agama* (Yogyakarta: Pustaka Pelajar, 1999), h.

rohani peserta didik menuju terbentuknya kepribadian yang utama. Oleh karena itu, pendidikan agama islam dipandang sebagai salah satu aspek yang memiliki peranan pokok dalam membentuk generasi agar memiliki kepribadian yang berakhlak mulia. Pembelajaran Pendidikan agama Islam mempunyai beberapa macam fungsi dalam pembelajaran.

Secara umum, Abdul majid mengemukakan bahwa kurikulum pendidikan agama Islam untuk sekolah/madrasah berfungsi sebagai berikut:²²

- a) Pengembangan, yaitu meningkatkan keimanan dan ketakwaan peserta didik kepada Allah SWT yang telah ditanamkan dalam lingkungan keluarga. Pada dasarnya dan pertama-tama kewajiban dilakukan oleh setiap orang tua dalam keluarga. Sekolah berfungsi untuk menumbuh kembangkan lebih lanjut dalam diri anak melalui bimbingan, pengajaran dan pelatihan agar keimanan dan ketakwaan tersebut dapat berkembang secara optimal sesuai dengan tingkat perkembangannya.
- b) Penanaman nilai, sebagai pedoman hidup untuk mencari kebahagiaan hidup di dunia dan akhirat.
- c) Penyesuaian mental, yaitu untuk menyesuaikan diri dengan lingkungan-nya baik lingkungan fisik maupun lingkungan sosial dan dapat mengubah lingkungannya sesuai dengan ajaran agama Islam. Penyesuaian mental, yaitu untuk menyesuaikan diri dengan lingkungannya baik lingkungan fisik maupun lingkungan sosial dan dapat mengubah lingkungannya sesuai dengan ajaran agama Islam.
- d) Perbaikan, yaitu untuk memperbaiki kesalahan-kesalahan, kekurangan-kekurangan dan kelemahan-kelemahan peserta didik dalam keyakinan, pemahaman dan pengalaman ajaran dalam kehidupan sehari-hari.

²²Abdul Majid & Dian Andayani, *Pendidikan Agama Islam Berbasis Kompetensi* (Bandung: Remaja Rosdakarya, 2004), h. 136.

- e) Pencegahan, yaitu untuk menangkal hal-hal negatif dari lingkungannya atau dari budaya lain yang dapat membahayakan dirinya dan menghambat perkembangannya menuju manusia baik seutuhnya.
- f) Pengajaran, tentang ilmu pengetahuan keagamaan secara umum (alam nyata dan nir-nyata), sistem dan fungsionalnya.
- g) Penyaluran, yaitu untuk menyalurkan anak-anak yang memiliki bakat khusus di bidang agama Islam agar bakat tersebut dapat berkembang secara optimal sehingga dapat dimanfaatkan untuk dirinya sendiri dan bagi orang lain.

7) Standar Kompetensi Pendidikan Agama Islam

Kompetensi dasar berisi sekumpulan kemampuan minimal yang harus dikuasai siswa selama menempuh pendidikan di sekolah. Kemampuan ini berorientasi pada perilaku efektif dan psikomotorik dengan dukungan pengetahuan kognitif dalam rangka memperkuat keimanan dan ketakwaan kepada Allah SWT. Kemampuan-kemampuan yang tercantum dalam komponen kemampuan dasar ini merupakan penjabaran dari kemampuan dasar umum yang harus dicapai di sekolah menengah umum/Madrasah aliyah yaitu:²³

- 1) Beriman kepada Allah SWT dan lima rukun iman yang lain dengan mengetahui fungsi dan hikmahnya serta terefleksi dalam sikap, perilaku dan akhlak peserta didik dalam dimensi vertikal maupun horisontal.
- 2) Dapat membaca, menulis, dan memahami ayat Al Qur'an serta mengetahui hukum bacaannya dan mampu mengimplementasikan dalam kehidupan sehari-hari.

²³Abdul Majid & Dian Andayani, *Pendidikan Agama Islam Berbasis Kompetensi* (Bandung: Remaja Rosdakarya, 2004), h. 155.

- 3) Mampu beribadah dengan baik sesuai dengan tuntunan syariat Islam baik ibadah wajib, maupun ibadah Sunnah.
 - 4) Dapat meneladani sifat, sikap, dan kepribadian Rasulullah, sahabat, dan tabi'in serta mampu mengambil hikmah dari sejarah perkembangan Islam untuk kepentingan hidup sehari-hari masa kini dan masa depan.
 - 5) Mampu mengamalkan sistem muamalat Islam dalam tata kehidupan bermasyarakat, berbangsa dan bernegara.
- 8) Model dan Metode dalam Pendidikan Agama Islam

a) Model Pembelajaran Langsung

Menurut Arends, model pembelajaran langsung adalah salah satu pendekatan mengajar yang dirancang khusus untuk menunjang proses belajar siswa yang berkaitan dengan pengetahuan deklaratif dan pengetahuan prosedural yang terstruktur dengan baik yang dapat diajarkan dengan pola kegiatan yang bertahap, selangkah demi selangkah²⁴.

Pembelajaran langsung tidak sama dengan metode ceramah, tetapi ceramah dan resitasi (mengecek pemahaman dengan tanya jawab) berhubungan erat dengan model pembelajaran langsung. Guru berperan sebagai penyampai informasi, dan dalam hal ini guru seyogyanya menggunakan berbagai media yang sesuai, misalnya gambar, peragaan, dan sebagainya.

Ciri-ciri model pengajaran langsung adalah sebagai berikut:

- 1) Adanya tujuan pembelajaran dan prosedur penilaian hasil belajar.
- 2) Pola keseluruhan dan alur kegiatan pembelajaran.
- 3) Sistem pengelolaan dan lingkungan belajar yang mendukung berlangsung dan berhasilnya pengajaran.²⁵

²⁴Trianto, *Model-model pembelajaran inovatif berorientasi konstruktiviti* (Jakarta: Prestasi Pustaka, 2011), h. 29.

²⁵Dedeh Widaningsih, *Perencanaan Pembelajaran matematika* (Bandung: Rizqi Press, 2010), h. 151.

Pembelajaran langsung memiliki tahap urutan kegiatan yang sistematis untuk mengetahui kegiatan-kegiatan yang harus dilakukan oleh guru atau peserta didik, agar pembelajaran langsung tersebut terlaksana dengan baik.

Tahap-tahap dan peran guru dalam model pembelajaran langsung adalah sebagai berikut:

- 1) Menyampaikan Tujuan Pembelajaran dan mempersiapkan siswa: peran guru adalah menjelaskan tujuan, materi prasyarat, memotivasi siswa, dan mempersiapkan siswa.
- 2) Mendemonstrasikan pengetahuan dan keterampilan: peran guru adalah mendemonstrasikan keterampilan atau menyajikan informasi tahap demi tahap.
- 3) Membimbing pelatihan: Guru memberi latihan terbimbing
- 4) Mengecek pemahaman dan memberikan umpan balik: Mengecek kemampuan siswa dan memberikan umpan balik
- 5) Memberikan latihan dan penerapan konsep: Mempersiapkan latihan untuk siswa dengan menerapkan konsep yang dipelajari pada kehidupan sehari-hari.²⁶

Dari tahap-tahap tersebut, berikut merupakan ilustrasi pembelajaran dengan menggunakan pembelajaran langsung yang akan digunakan dalam penelitian sebagai berikut :

1. Guru menyampaikan tujuan pembelajaran dan memotivasi peserta didik untuk belajar.
2. Guru menyampaikan materi dengan membahas bahan ajar melalui kombinasi ceramah dan demonstrasi.
3. Guru Membimbing pelatihan.
4. Guru memberikan umpan balik.
5. Memberikan kesempatan untuk latihan lanjutan.

Kelebihan dan kelemahan Model Pembelajaran Langsung adalah sebagai berikut:

a. Kelebihan model pembelajaran langsung:

- 1) Relatif banyak materi yang bisa tersampaikan.

²⁶ Trianto, *Model-model pembelajaran inovatif berorientasi konstruktiviti* (Jakarta: Prestasi Pustaka, 2011), h. 31.

2) Untuk hal-hal yang sifatnya prosedural, model ini akan relatif mudah diikuti.

b. Kekurangan atau kelemahan model pembelajaran langsung adalah jika terlalu dominan pada ceramah, maka siswa merasa cepat bosan.²⁷

Pembelajaran langsung akan terlaksana dengan baik apabila guru mempersiapkan materi yang akan disampaikan dengan baik pula dan sistematis, sehingga tidak membuat peserta didik cepat bosan dengan materi yang dipelajari.

b) Metode dalam Pendidikan Agama Islam

Adapun metode yang digunakan oleh pendidik bidang studi Pendidikan Agama Islam adalah:

1) Metode Ceramah

Merupakan suatu metode di dalam pendidikan dan pengajaran dimana cara menyampaikan pengertian-pengertian materi pengajaran kepada anak didik dilaksanakan dengan lisan oleh guru dalam kelas. Peranan guru dan murid berbeda dalam metode ceramah ini, yaitu posisi guru disini dalam penuturan dan menerangkan secara aktif, sedangkan murid hanya mendengarkan dan mengikuti secara cermat serta membuat catatan tentang pokok persoalan yang diterangkan oleh guru. Dan dalam metode ini peran yang utama adalah guru.²⁸

2) Metode Tanya Jawab

Merupakan suatu metode di dalam pendidikan dan pengajaran dimana guru bertanya sedangkan murid-murid menjawab tentang bahan materi yang ingin diperolehnya. Metode Tanya jawab dilakukan:

- a. Sebagai ulangan pelajaran yang telah diberikan.
- b. Sebagai selingan dalam pembicaraan.
- c. Untuk merangsang anak didik agar perhatiannya tercurah kepada masalah yang sedang dibicarakan.
- d. Untuk mengarahkan proses berfikir.²⁹

3) Metode Diskusi

²⁷Dedeh Widaningsih, *Perencanaan Pembelajaran matematika* (Bandung: Rizqi Press, 2010), h. 153.

²⁸Abu Ahmadi, *Metodik Khusus Pendidikan Agama* (Bandung: Armico, 1985), h. 110.

²⁹Abu Ahmadi, *Metodik Khusus Pendidikan Agama*, h. 113.

Merupakan suatu kegiatan kelompok dalam memecahkan masalah untuk mengambil kesimpulan. Diskusi selalu diarahkan kepada pemecahan masalah yang menimbulkan berbagai macam pendapat, dan akhirnya diambil suatu kesimpulan yang dapat diterima oleh anggota dalam kelompoknya.³⁰

Dalam diskusi ini yang perlu diperhatikan adalah apakah setiap anak sudah mau mengemukakan pendapatnya, apakah setiap anak sudah dapat menjaga dan mematuhi etika dalam berbicara dan sebagainya, sehingga proses kegiatan diskusi berjalan dengan aktif dan baik. Barulah diperhatikan apakah pembicaraannya memberikan kemungkinan yang dapat memecahkan persoalan diskusi.

4) Metode Pemberian Tugas Belajar (Resitasi)

Metode ini sering disebut dengan pekerjaan rumah yaitu metode dimana murid diberi tugas khusus diluar jam pelajaran. Dalam pelaksanaan metode ini anak-anak dapat mengerjakan tugasnya tidak hanya di rumah, akan tetapi bisa juga di perpustakaan, laboratorium, di taman dan sebagainya yang untuk mempertanggungjawabkan kepada guru.

Metode resitasi ini dilakukan: Apabila guru mengharapkan agar semua pengetahuan yang telah, diterima anak lebih mantap, untuk mengaktifkan anak-anak mempelajari sendiri suatu masalah dengan membaca sendiri, mengerjakan suatu masalah dengan membaca sendiri, mengerjakan soal-soal sendiri, mencoba sendiri, dan agar anak-anak lebih rajin.³¹

5) Metode demonstrasi dan eksperimen

Demonstrasi adalah metode mengajar dimana guru atau orang lain yang sengaja diminta atau murid sendiri memperlihatkan pada seluruh kelas suatu proses belajar. Misalnya, proses cara mengambil air wudhu, proses jalannya shalat dua rakaat dan sebagainya. Sedangkan metode eksperimen adalah metode pengajaran dimana guru dan murid bersama-sama mengerjakan sesuatu sebagai

³⁰ Abu Ahmadi, *Metodik Khusus Pendidikan Agama* (Bandung: Armico, 1985), h.114.

³¹ Abu Ahmadi, *Metodik Khusus Pendidikan Agama*, h. 188.

latihan praktis dari apa yang diketahui, misalnya murid mengadakan eksperimen menyelenggarakan shalat Jum'at, merawat jenazah dan sebagainya. Metode demonstrasi dan eksperimen dilakukan:

- a) Apabila akan memberikan keterampilan tertentu.
- b) Untuk memudahkan berbagai penjelasan, sebab penggunaan bahasa dapat lebih terbatas.
- c) Untuk membantu anak memahami dengan jelas jalannya suatu proses dengan penuh perhatian sebab membuat anak akan menarik.³²

6) Metode Kerja Kelompok

Metode kerja kelompok dalam rangka pendidikan dan pengajaran merupakan kelompok dari kumpulan beberapa individu yang bersifat paedagogis yang didalamnya terdapat adanya hubungan timbal balik antara individu serta saling percaya mempercayai.³³

Metode mengajar merupakan salah satu cara yang dipergunakan guru dalam mengadakan hubungan dengan siswa, hubungan dengan siswa ini dengan melalui pendekatan. Adapun pendekatan yang dilaksanakan dalam pendidikan agama Islam adalah:

- a) Pendekatan pengalaman yaitu memberikan pengalaman keagamaan kepada peserta didik dalam rangka penanaman nilai-nilai keagamaan.
- b) Pendekatan pembiasaan yaitu memberikan kesempatan kepada peserta didik untuk senantiasa mengamalkan ajaran agamanya.
- c) Pendekatan emosional yaitu usaha untuk menggugah perasaan dan emosi peserta didik dalam meyakini, memahami dan menghayati ajaran agamanya.
- d) Pendekatan rasional yaitu usaha untuk memberikan perasaan kepada rasio (akal) dalam memahami dan menerima kebenaran ajaran agamanya.

³²Abu Ahmadi, *Metodik Khusus Pendidikan Agama* (Bandung: Armico, 1985), h.120.

³³Abu Ahmadi, *Metodik Khusus Pendidikan Agama*, h. 121.

- e) Pendekatan fungsional yaitu usaha menyajikan ajaran agama Islam dengan menekankan kepada segi kemanfaatannya bagi peserta didik dalam kehidupan sehari-hari sesuai dengan tingkat perkembangannya³⁴.

3. Metode Brainstorming

Sebelum mengulas pengertian metode Brainstorming, agar lebih jelas diawali dengan pengertian metode.

Dari segi etimologi (bahasa), metode berasal dari perkataan yaitu *meta* dan *hodos*. *Meta* berarti “melalui”, dan *hodos* berarti “jalan atau cara, bila ditambah *logi* sehingga menjadi *metodologi* berarti “ilmu pengetahuan dan cara yang harus dilalui” untuk mencapai suatu tujuan, oleh karena kata *logi* berasal dari bahasa Greek (Yunani) *logos* berarti “akal” atau “ilmu”.³⁵

Dalam Kamus Besar Bahasa Indonesia (KBBI) metode adalah cara teratur yang digunakan untuk melaksanakan suatu pekerjaan agar tercapai sesuai dengan yang dikehendaki; cara kerja yang bersistem untuk memudahkan pelaksanaan suatu kegiatan guna mencapai tujuan yang ditentukan.³⁶

Berdasarkan pengertian metode diatas maka dapat disimpulkan bahwa metode adalah suatu cara yang digunakan untuk mencapai sesuatu. Metode yang dimaksud adalah metode yang digunakan untuk mempermudah peserta didik dalam belajar. Jadi merupakan suatu metode mengajar yang digunakan oleh pendidik di dalam kelas. Dengan pengertian tersebut metode dalam mengajar merupakan cara yang harus dilakukan oleh seorang pendidik dalam mengajar agar tujuan pembelajaran tersebut tercapai, maka makin baik metode mengajar, makin efektif pula pencapaian tujuan.

Penerapan metode brainstorming di anggap penting dalam proses pembelajaran.

³⁴ Abu Ahmadi, *Metodik Khusus Pendidikan Agama* (Bandung: Armico, 1985), h. 122.

³⁵ M. Arifin, *Ilmu Pendidikan Islam* (Cet. I; Jakarta: PT Bumi Aksara, 2003), h. 65.

³⁶ Departemen Pendidikan dan Kebudayaan, *Kamus Besar Bahasa Indonesia* (Balai Pustaka: Jakarta, 2016) h. 652-653.

Menurut Haryanto, penerapan adalah kemampuan untuk menggunakan sesuatu yang telah dipelajari dalam situasi baru dan nyata.³⁷

Penerapan adalah sebuah tindakan yang dilakukan baik secara individu maupun kelompok dengan maksud untuk mencapai tujuan yang telah dirumuskan.

Metode brainstorming adalah suatu cara mengajar yang dilaksanakan oleh guru di dalam kelas dengan melontarkan suatu masalah ke kelas oleh guru, kemudian siswa menjawab atau menyatakan pendapat atau komentar sehingga masalah tersebut berkembang menjadi masalah baru, atau dapat diartikan pula sebagai cara untuk mendapatkan banyak ide dari kelompok diskusi dalam waktu yang singkat. Brainstorming sangat penting untuk proses kreatif.

Menurut Correl, ada lima tingkatan dalam metode brainstorming. Pertama, mengumpulkan informasi. Kedua, menyerap informasi. Ketiga, menguji informasi yang didapatkan. Keempat, mengedapkan informasi hingga didapati sarinya. Kelima, mendapatkan pencerahan solusi atas permasalahan.³⁸

Berdasarkan pendapat di atas bahwa untuk mencapai hasil yang baik maka perlu difungsikan kelima teknik di atas, teknik ini diharapkan dapat membangkitkan pikiran yang kreatif, dapat memancing timbulnya ide untuk menciptakan suasana yang menyenangkan dalam kelompok, dan dalam berjalannya proses diskusi.

a. Kelebihan dan kekurangan Metode Brainstorming

1) Kelebihan metode brainstorming

- a. Anak-anak kreatif untuk menyatakan pendapat.
- b. Melatih siswa berfikir dengan cepat dengan tersusun logis.
- c. Merangsang siswa untuk selalu siap berpendapat yang berhubungan dengan masalah yang diberikan oleh guru.
- d. Meningkatkan partisipasi siswa dalam menerima pelajaran.

³⁷Haryanto, *Perencanaan Pembelajaran* (Cet. 10; Jakarta: Rineka Cipta, 2010), h. 60.

³⁸Sigit Setiawan, *Nyalakan Kelasmu dengan 20 Metode Mengajar dan Aplikasinya* (Jakarta: Gramedia, 2013), h. 17.

- e. Siswa yang kurang aktif mendapatkan bantuan dari temannya yang pandai atau dari guru.
- f. Terjadi persaingan yang sehat.
- g. Anak merasa bebas dan gembira.
- h. Suasana demokrasi dan disiplin dapat ditumbuhkan³⁹.

2) Kelemahannya:

- a. Guru kurang memberi waktu yang cukup kepada siswa untuk berpikir dengan baik.
 - b. Anak yang kurang aktif selalu ketinggalan.
 - c. Kadang-kadang pembicaraannya hanya dimonopoli oleh anak-anak yang pandai saja.
 - d. Guru hanya menampung pendapat tidak pernah merumuskan kesimpulan.
 - e. Siswa tidak segera tahu apakah pendapatnya itu benar atau salah.
 - f. Tidak menjamin hasil pemecahan masalah.
 - g. Masalah bisa berkembang ke arah yang tidak diharapkan.⁴⁰
- b. Tahap pelaksanaan metode Brainstorming

Tahap-tahapnya adalah sebagai berikut:

Tahap 1 :

- a. Tuliskan berbagai masalah yang dihadapi oleh sekolah/madrasah di papan tulis atau pada media lain yang dapat dibaca oleh semua orang yang terlibat proses *brainstorming* tersebut.
- b. Masing-masing anggota kelompok yang mengikuti *brainstorming* tersebut harus menuliskan ide terbaiknya.

³⁹Roestiyah, *Strategi Belajar Mengajar* (Jakarta: Rineka Cipta, 2012), h. 74.

⁴⁰Roestiyah, *Strategi Belajar Mengajar*, h. 75.

- c. Jika anggota kelompok merasa ragu-ragu dengan suasana yang ada, maka fasilitator harus mampu mendorong dan menjamin seluruh anggota tim untuk mengeluarkan ide terbaiknya.

Tahap 2:

Fasilitator memberikan kesempatan kepada seluruh anggota untuk mengecek bahwa berbagai rekaman yang telah dituliskan pada papan tulis dipahami secara tepat sebagaimana yang dimaksud pencetus ide.

Tahap 3:

- a. Ide-ide yang telah dicatat tersebut kemudian dilaksanakan tinjauan ulang.
- b. Keseluruhan ide tersebut dievaluasi dengan mendasarkan pada kriteria-kriteria yang telah disepakati bersama.

Tahap 4:

Hasil dari *brainstorming* ini merupakan ide-ide potensial yang dapat digunakan sebagai langkah perbaikan, atau sebagai dasar dalam diskusi-diskusi selanjutnya untuk menghasilkan kualitas produk atau layanan terbaik.⁴¹

Setelah selesai semua anggota tim mengeluarkan ide, gagasan dan pendapat seluruh anggota dan inspiator memastikan semua peserta didik memahami apa yang dimaksud dan mengevaluasi seluruh pendapat atau gagasan-gagasan tersebut sehingga dapat dijadikan dasar dalam diskusi-diskusi selanjutnya.

Ada beberapa ketentuan dasar bagi *brainstorming*. Pertama, menunda keputusan. Jangan mengkritik atau mengevaluasi gagasan ketika pembahasan *brainstorming* sedang berlangsung. Pilihlah gagasan terbaik setelah sekian banyak gagasan dilontarkan. Kedua, dapatkan sejumlah besar gagasan. Tulislah sebanyak mungkin gagasan secepatnya. Gunakan gagasan aneh dan

⁴¹Muhaimin, dkk, *Manajemen Pendidikan Aplikasinya dalam Penyusunan Rencana Pengembangan Sekolah/Madrasah* (Jakarta: Kencana, 2011), h. 125-126.

menggelikan untuk mencoba merangsang gagasan konvensional.⁴² Dalam melaksanakan *brainstorming* sebaiknya tidak ada kritik, bebas dan santai, fokus pada kuantitas ide (bukan kualitas), setiap ide harus dicatat dan inkubasi sebelum mengevaluasi.⁴³

Tujuannya adalah melatih siswa berfikir cepat, dan melatih siswa kreatif. Proses dalam pelaksanaannya adalah guru memberikan tema atau masalah, guru meminta peserta didik menanggapi masalah tersebut, dalam bentuk ide atau sebuah kata yang terkait atau gambar yang terkait, dan guru menggali terus ide tanpa memberi jeda waktu untuk berfikir panjang.

B. Kajian Penelitian yang Relevan

Beberapa uraian tentang hasil penelitian terdahulu yang relevan yang berkaitan dengan penerapan metode *brainstorming* dan hasil belajar:

Pertama, Hamdan Ardiansyah dalam skripsinya “Pengaruh Penerapan Metode Pembelajaran *Brainstorming* Dan *Problem Based Instruction* Terhadap Aktivitas Belajar Dan Pemahaman Konsep Peserta Didik: Studi Eksperimen Pada Mata Pelajaran Ekonomi Pada Siswa Kelas X Sma Kartika Siliwangi 2 Bandung Tahun Ajaran 2012-2013” Hasil dari penelitian tersebut adalah tidak terdapat perbedaan tingkat aktivitas antara kelas *Brainstorming* dan *Problem Based Instruction* karena kedua metode ini sama-sama memusatkan pembelajarannya terhadap aktivitas peserta didik. Akan tetapi pada tingkat pemahaman konsep penggunaan metode *brainstorming* lebih mampu meningkatkan pemahaman konsep peserta didik.

Kedua, Surya Darma Saragih, Penerapan Metode *Brainstorming* Dengan Model Pembelajaran *Problem Based Instruction* Untuk Meningkatkan Aktivitas Dan Hasil Belajar Akuntansi Siswa Di Kelas XI IS SMA Negeri 3 Medan Tahun Pembelajaran 2012/2013”. Hasil penelitian tersebut menunjukkan bahwa terjadi peningkatan ketuntasan belajar secara klasikal dari siklus I ke siklus II, terjadi peningkatan aktivitas siswa dari siklus I ke siklus ke II. Persamaan penelitian ini dengan penelitian yang akan dilaksanakan adalah sama-sama menerapkan metode *brainstorming* dan salah satu variabel yang diteliti adalah kemampuan kognitif siswa, perbedaannya dalam penelitian tersebut menerapkan metode

⁴²Alfonsus Samosir, *Seni Berpikir Kreatif* (Jakarta: Erlangga, 1992), h. 70.

⁴³Ridwan Abdullah Sani, *Inovasi Pembelajaran* (Jakarta: Bumi Aksara, 2013), h. 203.

brainstorming dipadukan dengan model *Problem Basic Instruction*, perbedaan lainnya adalah pada jenis penelitian dan meneliti variabel aktivitas siswa.

Ketiga, Indra Budiman, Pendidikan Geografi, Fakultas Keguruan dan Ilmu Pendidikan, Universitas PGRI Palembang. Dalam skripsinya yang berjudul Efektivitas Penggunaan Model Pembelajaran Brainstorming terhadap Hasil Belajar siswa pada Mata pelajaran Geografi Kelas XI di SMA Negeri 3 Kayuagung Tahun 2013. Bahwa dalam hasil observasi pada kelas Eksperimen XI IPS 1 yang menggunakan model pembelajaran Brainstorming diperoleh frekuensi keaktifan belajar siswa pada kriteria sangat aktif 5,6 %, aktif 86,1 %, cukup aktif 8,3 %. Sedangkan kurang aktif dan sangat kurang aktif tidak ada siswa yang memperoleh skor kriteria tersebut.

Hasil penelitian menunjukkan bahwa Pembelajaran Curah Pendapat (Brainstorming) dapat meningkatkan hasil belajar siswa pada Mata pelajaran Geografi Kelas XI di SMA Negeri 3 Kayuagung Tahun 2013.

Keempat, Ali Yusup, Pendidikan Guru Madrasah Ibtidaiyah, Fakultas Tarbiyah dan Keguruan, Institut Agama Islam Negeri Raden Fatah Palembang. Dalam skripsinya yang berjudul Penerapan Model Course Review Horay terhadap Hasil Belajar Siswa kelas IV pada Mata Pelajaran Aqidah Akhlak di Madrasah Ibtidaiyah Ma'had Islamy Kertapati Palembang. Bahwa terdapat perbedaan yang sangat signifikan antara hasil belajar kelas IV sebelum diterapkan model Course Review Horay 5 (18 %) siswa termasuk dalam kategori tinggi (nilai diatas 68) dan dalam kategori sedang (nilai dibawah 48). Sedangkan sesudah diterapkan model Course Review Horay hasil belajar siswa yaitu 5 (18 %) siswa termasuk dalam kategori tinggi (nilai diatas 87), 17 (64 %) siswa termasuk dalam kategori sedang (nilai antar 64 dan 78 dan dalam kategori rendah 5 (18 %) (nilai dibawah 64).⁴⁴

Pada beberapa penelitian di atas telah meneliti bagaimana hasil belajar peserta didik dapat ditingkatkan melalui berbagai metode yang peneliti ajukan. Dan pada penelitian ini akan diadakan sebuah penelitian eksperimen dalam meningkatkan hasil belajar SLTP PGRI 1 Tamalate Makassar. Dari beberapa judul skripsi diatas,

⁴⁴Ali Yusup, "Penerapan Model Course Reviuw Horay terhadap Hasil Belajar Siswa Kelas IV pada Mata Pelajaran Aqidah Akhlak di Madrasah Ibtidaiyah Ma'had Islamy Kertapati Palembang": Skripsi Sarjana Pendidikan Guru Madrasah Ibtidaiyah (Palembang: Perpustakaan IAIN Raden Fatah Palembang, 2013), h. 66. t.d.

terdapat persamaan dan perbedaannya dari judul yang diatas dengan judul skripsi penulis, yaitu:

1. Persamannya adalah terdapatnya metode brainstorming, hasil belajar siswa, karena dalam variabel di judul penulis juga menggunakan metode brainstorming, hasil belajar siswa dan mata pelajaran Pendidikan Agama Islam.
2. Perbedaannya adalah lokasi yang tidak sama sedangkan penulis memilih lokasi SLTP PGRI 1 Tamalate Makassar dan penelitian tersebut juga mengukur variabel aktivitas belajar siswa sedangkan penelitian yang akan dilakukan adalah mengukur variabel hasil belajar.

C. Hipotesis

Hipotesis adalah jawaban sementara terhadap rumusan masalah atau sub masalah yang diajukan oleh peneliti, yang dijabarkan dari landasan teori atau kajian teori dan masih harus diuji kebenarannya.⁴⁵

Hipotesis digunakan sebagai acuan dalam menentukan langkah selanjutnya yang harus dilakukan untuk membuat kesimpulan-kesimpulan penelitian. Dikatakan sementara karena jawaban yang diberikan baru didasarkan pada teori dan belum menggunakan fakta. Oleh karena itu, penelitian yang dilakukan memiliki suatu hipotesis atau jawaban sementara terhadap penelitian yang akan dilakukan. Dari hipotesis tersebut akan dilakukan penelitian lebih lanjut untuk membuktikan apakah hipotesis tersebut benar adanya atau tidak benar.

Ada dua jenis hipotesis yang akan digunakan dalam penelitian:

1. Hipotesis kerja, atau disebut dengan hipotesis alternatif, disingkat H_a . Hipotesis kerja menyatakan adanya perbedaan antara dua kelompok.
2. Hipotesis nol disingkat H_0 . Hipotesis nol juga biasa disebut hipotesis statistik karena biasanya dipakai dalam penelitian yang bersifat statistik, yaitu uji yang

⁴⁵H. Buchari Alma, *Belajar Mudah Penelitian untuk Guru-Karyawan dan Peneliti Pemula* (Cet.V; Bandung: Alfabet, 2008), h. 9.

dicoba dengan perhitungan statistik. H_0 menyatakan tidak adanya perbedaan antara dua variabel, atau tidak adanya pengaruh variabel X dan variabel Y.⁴⁶

Berdasarkan Kajian Teori diatas, maka dalam penelitian ini penulis mengemukakan hipotesis bahwa penerapan metode brainstorming memiliki pengaruh terhadap hasil belajar peserta didik di SLTP PGRI 1 Tamalate Makassar.



⁴⁶Beni Ahmad Saebani, *Metode Penelitian* (Cet I; Bandung: Pustaka setia, 2008), h. 155.

BAB III

METODE PENELITIAN

A. Jenis dan lokasi Penelitian

1. Jenis Penelitian

Adapun jenis penelitian yang digunakan adalah *quasi eksperimental design*, yaitu jenis penelitian eksperimen yang menyelidiki kemungkinan saling hubungan sebab-akibat dengan cara mengenakan kepada satu atau lebih kelompok ekperimental satu atau lebih kondisi perlakuan dan membandingkan hasilnya dengan satu atau lebih kelompok kontrol yang tidak dikenai kondisi perlakuan.¹ Dengan kata lain *quasi eksperimental design* ini memiliki kelompok kontrol. Penelitian ini bertujuan untuk mengungkapkan hubungan sebab akibat dengan cara melibatkan kelompok kontrol disamping kelompok eksperimen, namun dalam pemilihan kedua kelompok tersebut populasi dan sampel tidak dipilih secara random.

2. Lokasi Penelitian

Lokasi yang menjadi tempat penelitian ini adalah di SLTP PGRI 1 Tamate Makassar yang terletak di Jl. Monumen Emmy Saellan III Kelurahan Karunrung, Kecamatan Rappocini, Kota Makassar dengan luas tanah 8233 m². SLTP PGRI Tamalate Makassar dan beroperasi sejak 09 Mei 2012 dengan status sebagai sekolah Swasta.

a. Gambaran umum lokasi penelitian

1) Identitas Sekolah

SLTP PGRI 1 Tamalate Makassar merupakan salah satu sekolah swasta yang berada pada Kelurahan Karunrung Kecamatan Rappocini Kota

¹Sumadi Suryabrata, *Metodologi Penelitian* (Jakarta: PT. RajaGrafindoPersada, 2003), h. 88.

Makassar yang bertempat di Jl. Monumen Emmy Saelan III. Lokasi atau SLTP PGRI 1 Tamalate Makassar yang menjadi tempat penelitian ini beroperasi sejak 09 Mei 2012 dengan status sebagai sekolah Swasta dan waktu penyelenggaraan pembelajaran pada siang hari. SLTP PGRI 1 Tamalate Makassar memakai kurikulum KTSP dengan kepala Sekolah Mu. Anwar Cece.

2) Struktur Organisasi

Dari data observasi mengenai struktur organisasi SLTP PGRI 1 Tamalate Makassar dijelaskan bahwa dalam organisasinya pada tingkat internal sekolah diberi hak otonom untuk mengelolah proses pembelajaran, pengelolaan keuangan, pengelolaan guru dan karyawan serta pengelolaan sarana dan prasarana dalam rangka proses pencapaian tujuan pendidikan.

3) Visi dan Misi

Visi SLTP PGRI 1 Tamalate Makassar yaitu: Unggul dalam berprestasi, berakhlak mulia, asri lingkungan, serta berdasa imtaq dan iptek. Sedangkan Misi SLTP PGRI 1 Tamalate Makassar adalah:

- a) Melaksanakan kegiatan kurikulum secara efektif dan optimal.
- b) Menumbuhkan semangat kompetitif kepada peserta didik untuk bersaing dalam bidang akademik maupun non akademik.
- c) Menambah sikap disiplin dalam berbagai aspek pada wrga sekolah.
- d) Meningkatkan penghayatan dan pengamatanajaran agama yang di anutnya, sehingga terbentuk siswa yang berakhlak mulia.
- e) Meningkatkan profesionalisme komponen sekolah.
- f) Meningkatkan intelektualitas dan kretifitas melalui ilmu pengetahuan dan

teknologi.

- g) Menjalinkan hubungan yang harmonis antara sekolah dengan peserta didik, masyarakat, instansi dan lembaga terkait dalam rangka pencapaian visi sekolah yang optimal.

4) Profil Pendidik

Semua lembaga pendidikan tentu berharap agar menghasilkan alumni yang bermutu, baik secara kualitas maupun kuantitas, maka yang menjadi salah satu kunci untuk mencapai tujuan tersebut adalah harus memiliki tenaga pengajar yang profesional dan beretika. Pendidik sebagai salah satu komponen penting dalam pendidikan yang merupakan bagian pokok selain peserta didik. Pendidik memegang peranan strategis dalam membimbing peserta didik ke arah kedewasaan, kematangan, kemandirian sehingga pendidik sering dikatakan sebagai tombak pendidikan. Dalam melaksanakan tugasnya, seorang pendidik tidak hanya menguasai bahan ajar dan memiliki kemampuan teknis edukatif, tetapi harus memiliki kepribadian dan integritas yang dapat diandalkan sehingga menjadi sosok panutan bagi peserta didik, keluarga maupun masyarakat.

Pendidik di SLTP PGRI 1 Tamalate Makassar dengan berbagai disiplin ilmu yang dimilikinya telah berusaha menjalankan tugasnya dan tanggung jawab dalam mendidik peserta didik dengan sebaik-baiknya, namun demikian pendidik perlu membekali diri dengan berbagai keterampilan dan informasi penting tentang pendidikan sehingga dapat memenuhi kebutuhan peserta didik dalam memperoleh ilmu pengetahuan. Berikut ini adalah data keadaan pendidik SLTP PGRI 1 Tamalate Makassar.

Tabel 3.1: *Data guru SLTP PGRI 1 Tamalate Makassar*

Berikut ini adalah data pendidik SLTP PGRI 1 Tamalate Makassar tahun pelajaran 2016/2017:

1. Kepala Sekolah

NO	NAMA	PANGKAT/GOL	MASA KERJA	PNS/PTT
1	Drs. Muh. Anwar Cece	Pembina TK.I / IV/b	25 Tahun	PNS

2. Guru Bidang Studi

NO	NAMA	BIDANG STUDI	PANGKAT/GOL	MASA KERJA	PNS/PTT
1	Herawati, S.Pd.I.	Pend. Agama Islam	Pembina TK.I / IV/b	18 Tahun	PNS
2	Hj. St. Fatimah	Seni Budaya	Pembina / IV/a		PNS
3	Hj. Nur Faidah, S.Pd.	IPA Terpadu	Pembina TK.I / IV/b	5 Tahun	PNS
4	Hasriani, S.Pd.	IPS Terpadu	Guru Pertama / III/a	10 Tahun	PTT
5	Adhar, S.Pd.	Bahasa Indonesia	Guru Muda / III/c	20 Tahun	PTT
6	Nur Utari, S.Pd.	Matematika	Pembina TK.I / IV/b	2 Tahun	PTT
7	Hj. Nuraeni Dahlan, S.Pd.	Keterampilan	Pembina / IV/a	5 Tahun	PTT
8	Muhammad Nasir, S.Pd.	Penjaskes	Pembina / IV/a	20 Tahun	PTT
9	Rachmawati Z, S.Pd.	Bahasa Inggris	-	4 Tahun	PTT
10	Dra. Aminah, M.Pd.	Bahasa Daerah	-	10 Tahun	PTT
11	Achmad Aan Ardy, S.Pd.	PKn	-	6 Tahun	PTT
12	Mariana Randakila, S.Pd.K.	Pend. Agama Kristen	-	2 Tahun	PTT
13	Ryan Juniardi, S.Pd.	Bahasa Inggris	-	4 Tahun	PTT
14	Sulsiani, M.Pd.	Matematika	-	6 Tahun	PTT

15	Ana Perdinan, S.Or.	Penjaskes	-	1 Tahun	PTT
16	Andi Apriyadi Nur, S.Pd.	Penjaskes	-	5 Tahun	PTT

Sumber Data: *Kantor SLTP PGRI 1 Tamalate Makassar*

Jumlah Pendidik secara keseluruhan sebanyak 17 orang (termasuk kepala sekolah). Jumlah guru tersebut di atas cukup besar peluangnya bagi pelaksanaan program pembelajaran regular dan remedial secara efektif dan efisien. Jumlah Pendidik yang memadai dan ditata dengan manajerial partisipatif, akan mendorong terciptanya lingkungan sekolah yang edukatif dan demokratis.

5) Identitas Peserta Didik Tahun Pelajaran 2016/2017

Salah satu komponen dasar dalam suatu lembaga pendidikan adalah peserta didik, yang mampu menentukan besar kecil atau berkembang tidaknya suatu lembaga pendidikan. Masing-masing peserta didik di SLTP PGRI 1 Tamalate Makassar memiliki kecakapan maupun kepribadian yang perlu dikenali pada diri setiap peserta didik karena hal tersebut berpengaruh pada situasi yang dihadapi dalam proses pembelajaran. Kecakapan tersebut meliputi kecakapan potensial yang dapat dikembangkan seperti bakat dan kecerdasan. Sedangkan kepribadian merupakan ciri-ciri khusus yang dimiliki oleh siswa yang bersifat menonjol yang membedakan antara siswa dengan siswa yang lain.

Tabel 3.2: *Identitas peserta didik SLTP PGRI 1 Tamalate Makassar.*

Adapun data keadaan peserta didik SLTP PGRI 1 Tamalate Makassar Tahun ajaran 2016/2017 adalah sebagai berikut:

KELAS / PROGRAM	Jumlah Siswa		Jumlah Siswa	Jumlah Rombel
	LAKI-	PEREMPUAN		
VII	31	29	60	2
VIII	34	30	64	2
IX	30	25	55	2
JUMLAH	97	82	179	6

Dari tabel tersebut, terlihat bahwa peserta didik yang berada di SLTP PGRI 1 Tamalate Makassar berjumlah 179 orang dengan rincian laki-laki 97 dan perempuan 82. Sedangkan rombелnya berjumlah 6.

6) Sarana dan Prasarana Sekolah

Selain tenaga pengajar dan siswa yang kelangsungan pendidikan formal tetapi harus didukung pula oleh sarana dan prasana, misalnya fasilitas gedung sekolah dan alat-alat pengajaran yang digunakan dalam kegiatan proses belajar mengajar serta lingkungan yang dapat memberi suasana edukatif. Karena tanpa adanya sarana dan prasarana yang memadai, kegiatan proses belajar tidak dapat berjalan dengan efektif dan berjalan lancar.

Adapun keadaan sarana dan prasarana dari fasilitas belajar SLTP PGRI 1 Tamalate Makassar, dapat dilihat pada tabel berikut ini:

Tabel 3.3: *Sarana fasilitas belajar* SLTP PGRI 1 Tamalate Makassar

Ruang	Jumlah	Keterangan
Kepala Sekolah	1	Permanen
Dewan Guru	1	Permanen
Guru BK / UKS	1	Ruang Kelas
Tata Usaha	1	Permanen
Ruang Belajar	6	Permanen
Laboratorium	1	Permanen
Laboratorium Komputer	-	-
Perpustakaan	1	Permanen
OSIS	-	-
Tempat Ibadah (Masjid)	1	Permanen
Kantin	1	Darurat
Olah Raga	-	-
Komite Sekolah	-	-
Pos Jaga	1	Permanen

Dari tabel tersebut, terlihat bahwa sarana dan prasarana SLTP PGRI 1 Tamalate Makassar pada dasarnya dapat digunakan untuk proses belajar mengajar. Dari data tersebut dapat dipahami bahwa keadaan sarana dan prasarana pendidikan/belajar sudah memadai. Dari penjelasan tersebut dapat disimpulkan bahwa untuk menunjang keberhasilan proses belajar mengajar didukung oleh ketersediaan fasilitas belajar yang memadai.

B. Desain Penelitian

Desain penelitian yang digunakan adalah *desain nonequivalent control group design*. Desain ini hampir mirip dengan pretest-posttest kontrol group design,

tetapi pada desain ini kelompok tidak dipilih secara random. Dalam desain ini baik kelompok eksperimen maupun kelompok kontrol dibandingkan, kendati kelompok tersebut dipilih dan ditempatkan tanpa melalui random. Dua kelompok yang ada diberi pretest, kemudian diberikan perlakuan, dan terakhir diberikan posttest.

Menurut Sugiono *desain nonequivalent control group design*, desain ini hampir sama dengan *pre-test* dan *post-test control design*, hanya saja kelompok eksperimen dan kelompok kontrol tidak dipilih secara random.

Adapun *desain nonequivalent control group design* dapat digambarkan sebagai berikut :²

O ₁	X	O ₂
O ₃		O ₄

Keterangan :

O₁ : *Pre-test* kelompok eksperimen

X : Perlakuan penerapan metode *brainstorming*

O₂ : *Post-test* kelompok eksperimen

O₃ : *Pre-test* kelompok kontrol

O₄ : *Post-test* kelompok kontrol

Pada dasarnya langkah-langkah eksperimen sama dengan penelitian yang lainnya yaitu, (1) memilih dan merumuskan masalah; (2) memilih subjek dan

²Sugiyono, *Metode Penelitian Pendidikan Pendekatan Kuantitatif dan Kualitatif* (Cet. 18; Bandung: IKAPI, 2013), h. 79.

instrumen pengukuran; (3) memilih desain penelitian; (4) melaksanakan prosedur; (5) menganalisis data; dan (6) merumuskan kesimpulan.³

Berdasarkan langkah-langkah di atas, dapat disimpulkan bahwa dalam melakukan penelitian dan untuk terlaksananya dengan baik proses penelitian kita harus tau hal yang paling penting diperhatikan adalah langkah-langkah yang harus dilakukan dalam mengimplementasikan penelitian eksperimen agar dapat berjalan dengan lancar dan berhasil.

C. *Populasi dan Sampel*

1. **Populasi**

Populasi adalah keseluruhan objek penelitian. Sedangkan menurut Sugiyono, populasi adalah wilayah generalisasi yang terdiri atas subyek/obyek yang mempunyai kualitas dan karakteristik tertentu yang ditetapkan oleh peneliti untuk dipelajari dan kemudian ditarik kesimpulannya.⁴

Populasi bukanlah hanya orang, tetapi juga obyek dan benda-benda alam yang lain. Hal ini sejalan dengan pendapat Yousda yang mengatakan bahwa: “Populasi merupakan keseluruhan obyek yang diteliti, baik berupa orang, benda, kejadian, nilai-nilai maupun hal-hal yang terjadi.”⁵

Populasi pada penelitian ini adalah seluruh peserta didik kelas VII SLTP PGRI 1 Tamalate Makassar yang aktif yang terdiri dari 2 kelas yaitu kelas VII A, VII B, dengan jumlah peserta didik sebanyak 60 orang dari jumlah keseluruhan siswa 179 orang/siswa.

³Emzir, *Metodelogi Penelitian Pendidikan Kuantitatif dan Kualitatif* (Cet. 4; Jakarta: Raja Grafindo Persada, 2010), h. 68.

⁴Sugiyono, *Metode Penelitian Kuantitatif Kualitatif dan R&D* (Bandung: Alfabeta, 2011), h. 215.

⁵Ine I AmirmanYousda, *Penelitian dan Statistik Pendidikan* (Cet.I; Jakarta: Bumi Aksara, 1993), h. 134.

2. Sampel

Sampel adalah bagian dari jumlah dan karakteristik yang dimiliki oleh sebuah populasi tersebut. Bila populasi besar, dan peneliti tidak mungkin mempelajari semua yang ada pada populasi, misalnya karena keterbatasan dana, tenaga dan waktu, maka peneliti akan mengambil sampel dari populasi itu. Apa yang dipelajari dari sampel itu, kesimpulannya akan diberlakukan untuk populasi. Untuk itu sampel yang di ambil dar populasi harus betul-betul representative (mewakili).⁶

Dari pengertian tersebut di atas, dapat disimpulkan bahwa sampel adalah sebagian dari objek yang akan diteliti dan dianggap mewakili karakteristik seluruh populasi.

Adapun yang menjadi sampel dalam penelitian ini adalah peserta didik kelas VII SLTP PGRI 1 Tamalate Makassar yang berjumlah 60 orang. Teknik pengambilan sampel dalam penelitian ini dilakukan tidak secara acak dengan menggunakan *sampling jenuh*. Dikatakan demikian karena pengambilan atau penentuan sampel bila semua anggota populasi digunakan sebagai sampel.⁷ Sehingga penelitian ini merupakan penelitian populasi dimana menentukan kelas VII_A sebagai kelas eksperimen yang diterapkan *metode brainstorming* dan kelas VII_B sebagai kelas control yang tidak diterapkan *metode brainstorming*.

Tabel 3.4. Jumlah Populasi dan sampel

No.	Kelas	Laki-Laki	Perempuan	Jumlah	Keterangan
1.	VII A	18	12	30	Kelas Eksperimen
2.	VII B	13	17	30	Kelas Kontrol

⁶Sugiyono, *Metode Penelitian Kuantitatif Kualitatif dan R&D* (Bandung: Alfabeta, 2011), h. 81.

⁷Anas Sudjono, *Pengantar Statistik Pendidikan* (Jakarta: PT. Raja Grafind Persada, 2008),h. 280.

D. Variabel Penelitian dan Definisi Operasional Variabel

1. Variabel Penelitian

Variabel dalam penelitian ini terdiri dari dua variabel, yaitu: 1. Variabel Independen atau variabel bebas yaitu variabel yang mempengaruhi atau yang menjadi sebab perubahannya (timbulnya variabel dependen), 2. Variabel Dependen, yaitu variabel terikat yang merupakan variabel yang dipengaruhi atau yang menjadi akibat karena adanya variabel bebas.⁸

Variabel X	Variabel Y
Metode Brainstorming	Hasil Belajar Siswa

2. Definisi Operasional Variabel

Agar pembahasan dalam penelitian ini lebih terarah dan untuk menghindari terjadinya penyimpangan terhadap pembahasan, maka secara konseptual peneliti akan menelaah tentang metode Brainstorming dan hasil belajar.

a. Metode Brainstorming

Penerapan Metode Brainstorming adalah cara yang dilakukan untuk mencapai suatu tujuan yang diinginkan melalui salah satu bentuk diskusi yaitu metode brainstorming. Metode brainstorming adalah suatu cara yang dilakukan untuk menumbuhkan siswa agar berpikir kreatif dalam mengeluarkan ide-ide atau gagasan sehingga membuat siswa lebih aktif dalam proses pembelajaran.

b. Hasil Belajar Siswa

Hasil belajar merupakan suatu hasil atau prestasi yang telah didapat dalam suatu proses pembelajaran. Dalam hal ini proses pembelajaran pada pokok bahasan

⁸Sugiyono, *Metode Penelitian Kuantitatif Kualitatif dan R&D* (Bandung: Alfabeta, 2011), h.

yang akan di ajar yaitu Thaharah dalam pengajaran Ibadah atau Fikih. Jadi hasil ini akan bisa dilihat diakhir setelah melewati tahapan-tahapan atau kegiatan yang telah direncanakan dalam mencapai tujuan yang diharapkan. Karena Hasil belajar adalah kemampuan yang dimiliki seseorang setelah menempu proses belajar yang dapat diamati dan diukur bentuk pengetahuan, sikap dan keterampilan. Hasil belajar dapat diartikan sebagai hasil maksimum yang telah dicapai oleh peserta didik setelah mengalami proses pembelajaran dalam mempelajari materi tertentu. Indikator hasil belajar dapat dilihat dalam bentuk nilai, perubahan atau peningkatan sikap, kebiasaan, pengetahuan, keuletan, ketabahan, penalaran, kedisiplinan, keterampilan dan lain sebagainya yang menuju pada perubahan positif. Namun hasil belajar lazimnya ditunjukkan dalam bentuk angka atau huruf.

E. Metode pengumpulan data

Untuk mendapatkan data yang akurat dalam penelitian ini, penulis menggunakan beberapa langkah. Yaitu tahap persiapan, tahap pengumpulan dan tahap dan tahap pelaksanaan.

1. Tahap persiapan.

Tahap persiapan adalah tahap awal dalam memulai suatu kegiatan penelitian sebelum turun ke lapangan untuk mengumpulkan data, seperti menyusun draf skripsi, dan mempersiapkan bahan yang akan digunakan pada saat penelitian berlangsung di lapangan.

2. Tahap pengumpulan data.

Pada tahap ini peneliti mempersiapkan instrumen yang meliputi RPP, lembar observasi, alat dokumentasi, dan lain-lain yang dapat menunjang proses penelitian.

3. Tahap pelaksanaan.

Pada tahap pelaksanaan peneliti langsung melakukan penelitian di lapangan untuk mendapatkan data yang kongkrit dengan menggunakan penelitian yang telah disiapkan sebelumnya.

a. Sebelum perlakuan

Pada penelitian ini peneliti menggunakan dua kelas, yaitu kelas kontrol dan kelas eksperimen. Dimana kelas kontrol diberikan metode ceramah sedangkan kelas eksperimen diberikan metode brainstorming.

b. Perlakuan

Pertemuan selanjutnya peneliti melaksanakan kegiatan pembelajaran dengan menggunakan metode ceramah pada kelas kontrol dan menggunakan metode brainstorming pada kelas eksperimen. Pada kelas kontrol peneliti hanya memberikan penjelasan dalam bentuk ceramah tentang materi yang diajarkan, kemudian memberikan umpan balik pada peserta didik. Sedangkan pada kelas eksperimen peneliti memberikan perlakuan dengan menggunakan metode brainstorming.

c. Setelah perlakuan.

Pada tahap ini peneliti menarik sebuah kesimpulan dari hasil penelitian dilapangan berdasarkan masalah yang telah dirumuskan dan data-data yang telah diperoleh.

F. Instrumen Penelitian

Instrumen adalah alat pada waktu penelitian menggunakan sesuatu metode yang dipilih dan digunakan oleh peneliti dalam melakukan kegiatannya untuk mengumpulkan data agar kegiatan tersebut menjadi sistematis dan mudah.⁹

⁹Suharsimi Arikunto, *prosedur Penelitian* (Jakarta: Rineka Cipta, 2006), h. 192.

Instrumen sebagai alat untuk mengumpulkan data berperan sangat penting dalam sebuah penelitian. Karena tanpa instrumen yang baik, maka tidak mungkin akan memperoleh data yang betul-betul bisa dipercaya, sehingga dapat mengakibatkan kesimpulan yang salah.

a. Lembar observasi

Observasi adalah salah satu teknik pengumpulan data dengan menggunakan tiga pola dasar, yaitu observasi objektif, observasi peran dan observasi sistematis. Observasi yang digunakan adalah observasi objektif yaitu mengamati dengan cara memperhatikan langsung dan memberikan cek pada peserta didik.

b. Butir-butir soal tests

Tes adalah seperangkat rangsangan yang diberikan kepada seseorang dengan maksud untuk mendapatkan jawaban-jawaban yang dapat dijadikan dasar bagi penetapan skor.¹⁰

Pada tahap ini peneliti memberikan tes kepada masing-masing kelompok kelas untuk mendapatkan data tentang pengaruh penerapan metode brainstorming terhadap hasil belajar pada mata pelajaran Pendidikan Agama Islam di SLTP PGRI 1 Tamalate Makassar..

G. Teknik Pengelolaan dan analisis data

Adapun teknik analisis data yang digunakan pada penelitian ini yaitu dengan menggunakan statistik deskriptif dan statistik inferensial sebagaimana penjelasannya di bawah ini:

¹⁰Donal Ary, *Introduction to Research in Education* (Wadsworth: Cengage Learning), h. 202.

1. Teknik Statistik Deskriptif

Statistik deskriptif adalah statistik yang digunakan untuk menganalisis data dengan cara mendeskripsikan atau menggambarkan data yang telah terkumpul sebagaimana adanya tanpa bermaksud membuat kesimpulan yang berlaku umum atau generalisasi.¹¹

Statistik deskriptif hanya memberikan informasi mengenai data, karena dengan statistika deskriptif kumpulan data yang diperoleh akan tersaji dengan ringkas dan rapi serta dapat memberikan informasi inti dari kumpulan data yang ada. Langkah-langkah yang dilakukan adalah sebagai berikut:

- 1) Menentukan range (jangkauan)¹².

$$R = X_t - X_r$$

Keterangan:

R = range

X_t = data tertinggi

X_r = data terendah

- 2) Menentukan jumlah kelas interval

$$K = 1 + 3,322 \log n$$

Keterangan:

K = banyaknya kelas

n = banyaknya nilai observasi

- 3) Menghitung panjang kelas interval

$$P = \frac{R}{K}$$

Keterangan:

P = panjang kelas interval

¹¹Sugiyono, *Metode Penelitian Pendidikan pendekatan Kuantitatif, Kualitatif, dan R&D* (Bandung: Alfa Beta, 2013), h. 207.

¹²M. Iqbal Hasan, *Pokok-Pokok Materi Statistik 1* (Cet. V; Jakarta: Bumi Aksara, 2008), h. 102.

R = rentang nilai

K = kelas interval

4) Persentase

$$P = \frac{f}{n} \times 100\%$$

Keterangan:

P = angka persentase

F = frekuensi yang dicari persentasenya

N = banyaknya sampel responden

5) Menghitung *mean* (rata-rata)

Skor rata-rata atau *mean* dapat diartikan sebagai kelompok data dibagi dengan nilai jumlah responden. Rumus rata-rata adalah:

$$\bar{x} = \frac{\sum_{i=1}^k f_i x_i}{\sum_{i=1}^k f_i}$$

Keterangan:

\bar{x} = rata-rata

f_i = frekuensi ke-*i*

x_i = Nilai tengah¹³

6) Mencari simpangan baku atau standar deviasi¹⁴.

Rumus dalam mencari simpangan baku atau standar deviasi adalah sebagai berikut:

¹³J. Supranto, *Statistik Teori dan Aplikasi* (Cet. VII; Jakarta: Erlangga, 2008), h. 73.

¹⁴ Muhammad Arif Tiro, Baharuddin Ilyas, *Statistik Terapan* (Cet I; Makassar: Andira Publisher, 2007), h. 117.

$$SB = \sqrt{\frac{\sum_i^k f_i(x_i - \bar{x})^2}{n-1}}$$

Keterangan :

SB = Standar deviasi/simpangan baku

f_i = frekuensi untuk setiap kelas ke $-i$

x_i = Tanda kelas ke $-i$

\bar{x} = Rata-rata

n = Jumlah sampel

2. Data Dengan Statistik Inferensial

Menganalisis data sampel dan hasilnya diberlakukan untuk populasi.¹⁵ Statistik inferensial digunakan untuk melakukan pengujian hipotesis namun sebelumnya dilakukan uji-uji sebagai berikut:

1) Uji Normalitas

Pengujian normalitas data hasil penelitian dengan menggunakan uji Kolmogrov-Smirnov, dilakukan dengan rumus:

$$Z_i = \frac{X_i - \bar{X}}{SD}$$

Keterangan

Z_i = simpangan baku untuk kurve normal standar

X_i = data ke I dari suatu kelompok data

\bar{X} = rata-rata kelompok

SD = simpangan baku

Kriteria pengujian

Jika $D_o \leq D$ -tabel maka H_0 diterima (sampel berasal dari populasi berdistribusi normal)

¹⁵Sugiyono, *Metode Penelitian Pendidikan (Pendekatan Kualitatif, Kuantitatif, dan R&D)* (Bandung: Alfa Beta, 2013), h.209.

Jika $D_o > D\text{-tabel}$ maka H_0 ditolak (sampel berasal dari populasi berdistribusi tidak normal)¹⁶

2) Uji Homogenitas

Untuk pengujian homogenitas data tes kemampuan pemecahan masalah digunakan uji F dengan rumus sebagai berikut:

$$F = \frac{\text{Varians Terbesar}}{\text{Varians terkecil}}$$

Kriteria pengujian adalah jika diperoleh $F_{\text{hitung}} < F_{\text{tabel}}$ pada taraf nyata F_{tabel} di dapat dari distribusi F dengan dk pembilang dan dk penyebut pada taraf $\alpha = 0,05$.

3) Pengujian hipotesis

a) Menentukan formula hipotesis:

H_0 : pembelajaran dengan metode brainstorming tidak berpengaruh terhadap hasil belajar PAI di SLTP PGRI 1 Tamalate Makassar

H_1 : pembelajaran dengan metode brainstorming berpengaruh terhadap hasil belajar PAI di SLTP PGRI 1 Tamalate Makassar

b) Uji hipotesis

Pasangan hipotesis yang akan diuji adalah tentang kesamaan dua rata-rata, maka rumus yang digunakan adalah sebagai berikut:

$$t = \frac{\bar{X} - \bar{X}}{s_{gab} \sqrt{\frac{1}{n_1} + \frac{1}{n_2}}}$$

¹⁶Kadir, *Statistika Terapan: Konsep, Contoh dan Analisis Data dengan Program SPSS/LISREL dalam Penelitian* (Cet I; Jakarta: Rajawali Pers, 2015), h. 147-148.

Dimana:

$$S_{gab} = \sqrt{\frac{(n_1 - 1)S_1^2 + (n_2 - 1)S_2^2}{(n_1 + n_2) - 2}}$$

Keterangan :

S_{gab} = Varian gabungan

x_1 = Nilai rata-rata kelompok eksperimens

x_2 = Nilai rata-rata kelompok kontrol

s_1^2 = Variansi kelompok eksperimen

s_2^2 = Variansi kelompok kontrol

n_1 = Sampel kelompok eksperimen

n_2 = Sampel kelompok kontrol.

H_0 diterima apabila $t_{hitung} \leq t_{tabel}$

H_0 ditolak apabila $t_{hitung} > t_{tabel}$

Uji hipotesis digunakan untuk menguji dan mengetahui pengaruh penerapan metode brainstorming terhadap hasil belajar Pendidikan Agama Islam di SLTP PGRI 1 Tamalate Makassar. Uji hipotetsis dipergunakan untuk menguji kebenaran suatu pernyataan secara statistik dan menarik kesimpulan apakah menerima atau menolak pernyataan tersebut. Pernyataan atau asumsi sementara yang dibuat untuk di uji kebenarannya disebut dinamakan hipotesis.

BAB IV

HASIL PENELITIAN DAN PEMBAHASAN

A. Deskripsi Hasil Penelitian

Pada bab ini membahas tentang hasil penelitian yang menunjukkan hasil belajar Pendidikan Agama Islam pada peserta didik kelas VII SLTP PGRI 1 Tamalate Makassar setelah di terapkan metode brainstorming. Data hasil penelitian ini adalah data yang diperoleh dari tes hasil belajar Pendidikan Agama Islam peserta didik sebelum dan sesudah penerapan metode brainstorming.

1. Hasil Analisis Deskriptif

a. Deskripsi Hasil Belajar Pendidikan Agama Islam Yang Diajar Tanpa Menggunakan Metode Brainstorming Pada Peserta Didik kelas VII SLTP PGRI 1 Tamalate Makassar

Hasil penelitian di SLTP PGRI 1 Tamalate Makassar untuk kelas kontrol atau kelas yang diajar tanpa menggunakan metode brainstorming dengan pendekatan penelitian *quasi eksperimental design* dan menggunakan pendekatan *desain nonequivalent control group design*. Penelitian ini adalah penelitian hubungan sebab akibat atas perlakuan yang diberikan kepada salah satu atau lebih kelompok dan kemudian membandingkan hasilnya dengan satu atau lebih kelompok yang tidak dikenai atau tidak diberikan kondisi perlakuan. Desain ini hampir sama dengan *pre-test* dan *post-test control design*, hanya saja kelompok eksperimen dan kelompok kontrol tidak dipilih secara random.

Analisis data hasil belajar pretest dan posttest SLTP PGRI 1 Tamalate Makassar untuk kelas kontrol atau peserta didik yang tidak diajar dengan menggunakan metode brainstorming adalah:

Tabel 4.1

Data Hasil Belajar Kelas Kontrol (VII_B)

NO	Nama	JK	Skor	
			Pretest	Posttest
1	FAHRUL	L	75	80
2	M. FIRMANSYAH. R	L	80	80
3	MUH. FADLI	L	75	70
4	NURAIKA	P	80	85
5	NURUL JIHANI	P	70	70
6	RISNAWATI	P	70	75
7	NURFADILAH	P	60	70
8	NIRWANA	P	75	75
9	YUNISYA ANASTASYA AR	P	85	85
10	ALGI ALFIRANSYAH	L	80	85
11	VIRA ASRUL ADE PUTRI	P	75	80
12	MUHAMMAD SULTAN	L	85	85
13	NADYA	P	85	95
14	YUSRIANTO	L	85	90
15	AGUSTINA PASAMBE	P	80	85
16	TARIZA EFENDI	P	60	70
17	MUH. IKBAL	L	65	70
18	YUDHEA NIKITA MANOPO	P	75	80
19	GUNAWAN	L	70	75
20	AENUL INAYAH RUSLI	P	70	80
21	MUHAMMAD ABDULLOH	L	75	80
22	NURLIA	L	85	90
23	SULFIKRAM	L	70	70
24	WAHYU SAPUTRA	L	85	85
25	CINDY GEORGE	P	70	75
26	MUHAMMAD AGNA K.A	P	75	75
27	ABDUL RAHMAN	L	75	80
28	RISWANDI	P	60	80
29	FEBRIANI MINE	P	80	70
30	FRANSISKA SATUNKA. M	P	60	80

Dari hasil pengumpulan data di atas, maka untuk mengetahui daya serap peserta didik dapat dilihat sebagai berikut:

a. Pretest kelas kontrol

1. Membuat Tabel Distribusi frekuensi

Untuk membuat tabel distribusi frekuensi digunakan langkah langkah-langkah sebagai berikut:

1) Menentukan banyaknya interval kelas

K = Interval atau banyaknya kelas yang harus dibuat.

$$\begin{aligned} K &= 1 + 3,3 \log n \\ &= 1 + 3,3 \times \log 30 \\ &= 1 + 3,3 \times 1,48 \\ &= 1 + 4,884 \\ &= 5,884 \text{ (dibulatkan menjadi 6)} \end{aligned}$$

2) Menentukan Rentang kelas

R = Perbedaan antara data terbesar dengan data terkecil.

R = data terbesar – data terkecil

$$R = 85 - 60$$

$$R = 25$$

3) Menentukan panjang kelas

$$P = \frac{R}{k}$$

$$= \frac{25}{6}$$

$$= 4,16 \text{ dibulatkan menjadi 4.}$$

Tabel. 4.2
Distribusi Frekuensi Hasil Belajar Pretest Kelas Kontrol

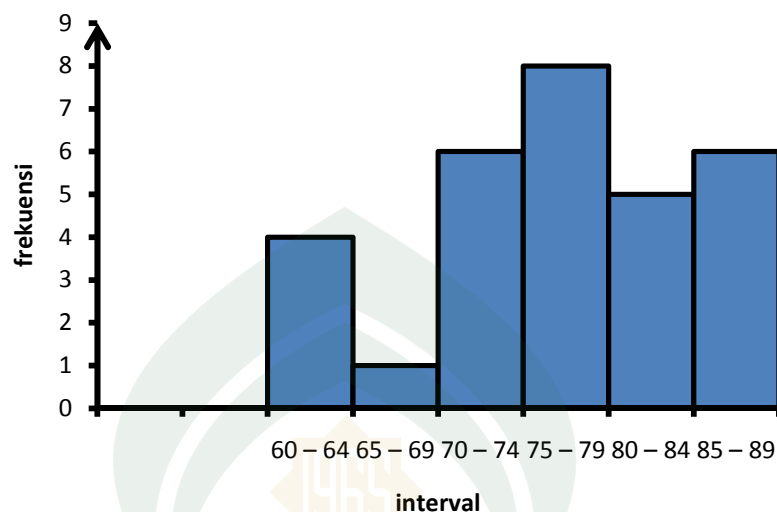
<i>Nilai</i>	f_i
60 – 64	4
65 – 69	1
70 – 74	6
75 – 79	8
80 – 84	5
85 – 89	6
Jumlah	$\Sigma f_i=30$

2. Menentukan Nilai Rata-rata

Tabel 4.3
Distribusi frekuensi untuk menghitung nilai rata-rata Pretest Kelas Kontrol

<i>Nilai</i>	x_i	f_i	$f_i x_i$
60 – 64	62	4	248
65 – 69	67	1	67
70 – 74	72	6	432
75 – 79	77	8	616
80 – 84	82	5	410
85 – 89	87	6	522
Jumlah		$\Sigma f_i=30$	$\Sigma f_i x_i=2,295$

Selanjutnya, penulis sajikan dalam bentuk histogram guna memperlihatkan gambaran *pretest* sebagai berikut:



Gambar 4.1 : histogram hasil pretest kelas kontrol

Berdasarkan tabel diatas, maka nilai rata-rata *pretest* kelas kontrol adalah:

$$\begin{aligned} \bar{x} &= \frac{\sum_{i=1}^k f_i x_i}{\sum_{i=1}^k f_i} \\ &= \frac{2,295}{30} \\ &= 76,5 \end{aligned}$$

3. Standar Deviasi

Deviasi adalah rata-rata penyimpangan data-data dari rata-rata atau meannya. Untuk mencari standar deviasi dapat dilihat pada tabel dibawah ini.

Tabel 4.4
Distribusi Frekuensi Untuk Menghitung Nilai Standar Deviasi Pretets pada Kelas Kontrol

Nilai	x_i	f_i	$(x_i - \bar{x})$	$(x_i - \bar{x})^2$	$f_i (x_i - \bar{x})^2$
60 – 64	62	4	-14,5	210,25	841
65 – 69	67	1	-9,5	90,25	90,25
70 – 74	72	6	-4,5	20,25	121,5
75 – 79	77	8	0,5	0,25	2
80 – 84	82	5	5,5	30,25	151,25
85 – 89	87	6	10,5	110,25	661,5
Jumlah		$\Sigma f_i = 30$			1,867.5

Dari tabel di atas, maka nilai untuk menentukan standar deviasi atau simpangan baku yaitu:

$$SB = \sqrt{\frac{\sum_i^k f_i (x_i - \bar{x})^2}{n-1}}$$

$$SB = \sqrt{\frac{1,867.5}{29}}$$

$$SB = 8,02$$

Dari hasil analisis di atas dapat dilihat rata-rata yang diperoleh peserta didik pada kelas kontrol atau kelas yang tidak diberi perlakuan untuk *pretest* yaitu 76,5 dan nilai standar deviasi yang diperoleh adalah 64,39. Jadi dapat dilihat hasilnya dalam bentuk tabel adalah sebagai berikut.

Tabel 4.5
 Nilai Statistik Deskripsi hasil *pretest* peserta didik kelas VII_B SLTP PGRI 1 Tamalate
 Makassar pada kelas Kontrol

Statistik	Pretest
Jumlah sampel	30
Nilai Terendah	60
Nilai tertinggi	85
Rata-rata (mean)	76,5

Berdasarkan pada tabel 4.8, diketahui bahwa sampel sebanyak 30 orang dengan nilai terendah 60 dan nilai tertinggi 85 dengan nilai rata-rata 76,5.

b. *Posttest kelas kontrol*

1. Membuat Tabel Distribusi frekuensi

Untuk membuat tabel distribusi frekuensi digunakan langkah langkah-langkah sebagai berikut:

1) Mencari banyaknya interval kelas

K = Interval atau banyaknya kelas yang akan dibuat.

$$\begin{aligned}
 K &= 1 + 3,3 \log n \\
 &= 1 + 3,3 \times \log 30 \\
 &= 1 + 3,3 \times 1,48 \\
 &= 1 + 4,884
 \end{aligned}$$

= 5,884 (dibulatkan menjadi 6)

2) Menentukan Rentang kelas

R = Perbedaan antara data terbesar dengan data terkecil.

$$\begin{aligned}
 R &= \text{data terbesar} - \text{data terkecil} \\
 &= 95 - 70
 \end{aligned}$$

$$= 25$$

3) Menentukan panjang kelas

$$P = \frac{R}{k}$$

$$= \frac{25}{6}$$

= 4,16 (dibulatkan menjadi 4)

Tabel 4.6

Distribusi Frekuensi Hasil Belajar Posttest Kelas Kontrol

Nilai	f_i
70 – 74	7
75 – 79	5
80 – 84	9
85 – 89	6
90 – 94	2
95 – 99	1
Jumlah	$\Sigma f_i = 30$

2. Menentukan Nilai Rata-rata

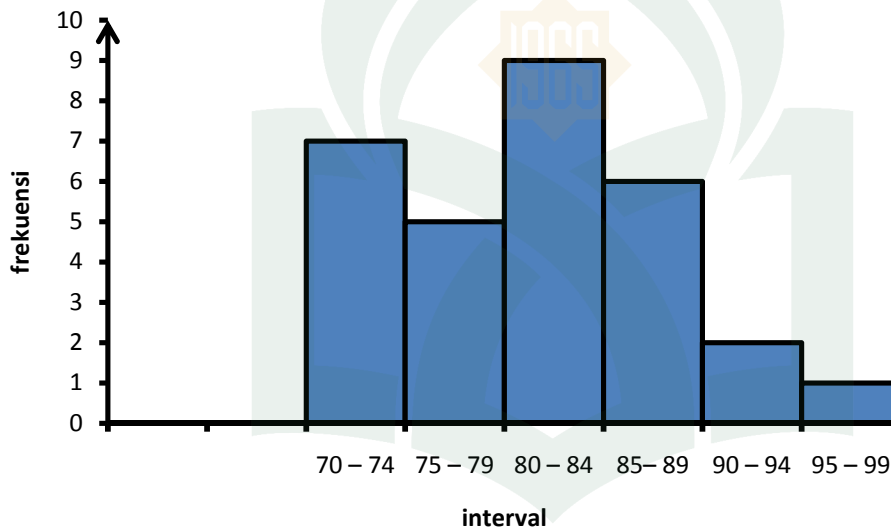
Tabel 4.7

Distribusi untuk Menghitung Nilai Rata-rata Posttest Kelas Kontrol

Nilai	x_i	f_i	$f_i x_i$
70 – 74	72	7	504
75 – 79	77	5	385
80 – 84	82	9	738

85 – 89	87	6	522
90 – 94	92	2	184
95 – 99	97	1	97
Jumlah		$\Sigma f_i=30$	$\Sigma f_i x_i=2,430$

Selanjutnya, penulis sajikan dalam bentuk histogram guna memperlihatkan gambaran *posttest* sebagai berikut:



Gambar 4.2 : histogram hasil posttest kelas kontrol

Maka nilai rata-rata *posttest* kelas kontrol adalah

$$\begin{aligned} \bar{x} &= \frac{\sum_{i=1}^k f_i x_i}{\sum_{i=1}^k f_i} \\ &= \frac{2,430}{30} \\ &= 81 \end{aligned}$$

3. Standar Deviasi

Deviasi adalah rata-rata penyimpangan data-data dari rata-rata atau meannya Untuk mencari standar deviasi dapat dilihat pada tabel dibawah ini.

Tabel 4.8
Distribusi Frekuensi Untuk Menghitung Nilai Standar Deviasi Posttest pada Kelas Kontrol

Nilai	x_i	f_i	$(x_i - \bar{x})$	$(x_i - \bar{x})^2$	$f_i (x_i - \bar{x})^2$
70 – 74	72	7	-9	81	567
75 – 79	77	5	-4	16	80
80 – 84	82	9	1	1	9
85 – 89	87	6	6	36	216
90 – 94	92	2	11	121	242
95 – 99	97	1	16	256	256
Jumlah		$\Sigma f_i = 31$			1,370

Dari tabel di atas, maka nilai untuk menentukan standar deviasi atau simpangan baku yaitu:

$$SB = \sqrt{\frac{\sum_i^k f_i (x_i - \bar{x})^2}{n-1}}$$

$$SB = \sqrt{\frac{1,370}{29}}$$

$$SB = 6,87$$

Dari hasil analisis di atas dapat dilihat rata-rata yang diperoleh peserta didik pada kelas kontrol untuk *posttest* yaitu 81 dan nilai standar deviasinya adalah 47,24. Jadi dapat dilihat hasilnya dalam bentuk tabel sebagai berikut.

Tabel 4.9
Nilai Statistik Deskriptif hasil *posttest* peserta didik kelas VII B SLTP PGRI 1 Tamalate Makassar pada kelas kontrol

Statistik	Posttest
Jumlah sampel	30
Nilai Terendah	70
Nilai tertinggi	95
Rata-rata (mean)	81

Berdasarkan pada tabel 4.10, diketahui bahwa sampel sebanyak 30 orang dengan nilai terendah 70 dan nilai tertinggi 95 dengan nilai rata-rata 81.

Selanjutnya, penulis menyajikan persentase nilai rata-rata kenaikan hasil belajar peserta didik kelas VII B SLTP PGRI 1 Tamalate Makassar pada kelas kontrol yang dilihat dari hasil *pretest* dan *posttest* untuk mengetahui tingkat kemampuan peserta didik sebagai berikut:

Tabel 4.10
Nilai rata-rata pada *pretest* dan *posttest* kelas kontrol

Statistik	Nilai statistik	
	<i>Pretest</i>	<i>Posttest</i>
Nilai rata-rata (\bar{x})	76,5	81

$$P = \frac{Y - X}{X} \times 100\%$$

$$P = \frac{81 - 76,5}{76,5} \times 100\% = \frac{4,5}{76,5} \times 100\% = 5,88\%$$

Jadi, selisih rata-rata kenaikan hasil belajar Pendidikan Agama Islam peserta didik adalah 4,5 dengan persentase 5,88%.

Dari tabel dan gambar, maka dapat disimpulkan bahwa hasil belajar Pendidikan Agama Islam (fikih) peserta didik kelas VII B SLTP PGRI 1 Tamalate Makassar pada kelas kontrol yang tidak diajar dengan metode brainstorming meningkat dengan persentase rata-rata kenaikan hasil belajar yaitu 5,88%.

b. Deskripsi Hasil Belajar Pendidikan Agama Islam Yang Diajar Menggunakan Metode Brainstorming Pada Peserta Didik kelas VII SLTP PGRI 1 Tamalate Makassar

Hasil penelitian di SLTP PGRI 1 Tamalate Makassar untuk kelas eksperimen atau kelas yang menggunakan metode brainstorming dengan pendekatan penelitian *quasi eksperimental design* dan menggunakan pendekatan *desain nonequivalent control group design*. Desain ini hampir sama dengan *pre-test* dan *post-test control design*, hanya saja kelompok eksperimen dan kelompok kontrol tidak dipilih secara random. Jenis penelitian yang digunakan adalah *quasi eksperimental design*, yaitu jenis penelitian eksperimen yang menyelidiki kemungkinan saling hubungan sebab-akibat dengan cara mengenakan kepada satu atau lebih kelompok ekperimental satu atau lebih kondisi perlakuan dan membandingkan hasilnya dengan satu atau lebih kelompok kontrol yang tidak dikenai kondisi perlakuan. Dengan kata lain *quasi eksperimental design* ini memiliki kelompok kontrol.

Analisis data hasil belajar pretest dan posttest SLTP PGRI 1 Tamalate Makassar untuk kelas eksperimen atau peserta didik yang diajar dengan menggunakan metode brainstorming adalah:

Tabel. 4.11

Data Hasil Belajar Kelas Eksperimen (VII A)

NO	Nama	JK	Skor	
			Pretest	Posttest
1	MUH. IHLAL ABRAR	L	70	75
2	MUH. FADLIR RAHMAT	L	75	80
3	YUDIT BAGUS SANTOSO	L	70	75
4	RITA YULIANTI ARIFIN	P	85	90
5	RINI	P	60	70
6	MUH. RIDWAN	L	85	90
7	SITTI AISYAH	P	80	85
8	YUSMANIAR	P	75	85
9	ANJAS	L	75	80
10	ADITYA HIDAYAH	L	85	90
11	NURSAFIRA	P	80	80
12	SUMARNO LAMA BAWA	L	85	95
13	ALIA MIRANTI SASI	P	60	75
14	SUMIYATI PENI	P	65	75
15	FATIMA JAYA	P	70	80
16	IKHSAN BIN M. SIDDIQ	L	80	85
17	HARDIANTI SAFITRI	P	75	80
18	LAELATUL MU'ASYAROH	P	85	95
19	MUH. DJALIL	L	85	85
20	NADILA RAGA PADMI	P	75	80
21	MUH. ASSAN MUNSIR	L	75	75
22	MUH. IRFAN	L	80	85
23	MUH. ALDI	L	85	95
24	MUH. AGIL	L	80	85
25	RISKI	L	85	85
26	RISNO	L	85	85
27	MUH. ARFAN	L	80	85
28	MIFTAH NUR RIZQA MARSAOLY	P	70	85
29	ADHY SAPUTRA	L	75	80
30	AZAN SANI	L	60	75

Dari hasil pengumpulan data di atas, maka untuk mengetahui daya serap peserta didik dapat dilihat sebagai berikut:

a. Pretest kelas eksperimen

1. Membuat tabel Distribusi frekuensi

Untuk membuat tabel distribusi frekuensi digunakan langkah langkah sebagai berikut:

1) Menentukan banyaknya interval kelas

K = Interval atau banyaknya kelas yang akan dibuat.

$$\begin{aligned} K &= 1 + 3,3 \log n \\ &= 1 + 3,3 \times \log 30 \\ &= 1 + 3,3 \times 1,48 \\ &= 1 + 4,884 \\ &= 5,884 \text{ (dibulatkan menjadi 6)} \end{aligned}$$

2) Menentukan Rentang kelas

R= Perbedaan antara data terbesar dengan data terkecil.

R= data terbesar – data terkecil

$$R = 85-60$$

$$R = 25$$

3) Menentukan panjang kelas

$$P = \frac{R}{k}$$

$$= \frac{25}{6}$$

$$= 4,16 \text{ (dibulatkan menjadi 4)}$$

Tabel 4.12
Distribusi Frekuensi Hasil Belajar Siswa Kelas Eksperimen Sebelum penerapan Metode Brainstorming.

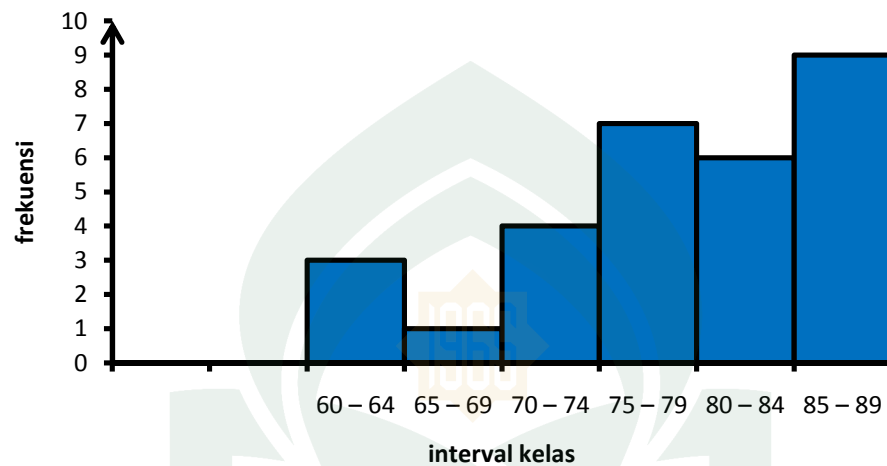
Nilai	f_i
60 – 64	3
65 – 69	1
70 – 74	4
75 – 79	7
80 – 84	6
85 – 89	9
Jumlah	$\Sigma f_i=30$

2. Menghitung nilai rata-rata

Tabel 4.13
Distribusi frekuensi untuk menghitung nilai rata-rata kelas Eksperimen sebelum dilakukan penerapan metode Brainstorming

Nilai	x_i	f_i	$f_i x_i$
60 – 64	62	3	186
65 – 69	67	1	67
70 – 74	72	4	288
75 – 79	77	7	539
80 – 84	82	6	492
85 – 89	87	9	783
Jumlah		$\Sigma f_i=30$	$\Sigma f_i x_i=2,355$

Selanjutnya, penulis sajikan dalam bentuk histogram guna memperlihatkan gambaran *pretest* sebagai berikut:



Gambar 4.3 : Histogram hasil pretest kelas eksperimen

Berdasarkan tabel di atas, maka nilai rata-rata yang diperoleh untuk kelas eksperimen (*pretest*) adalah:

$$\bar{x} = \frac{\sum_{i=1}^k f_i x_i}{\sum_{i=1}^k f_i}$$

$$= \frac{2,355}{30}$$

$$= 78,5$$

Dari hasil analisis di atas dapat dilihat rata-rata yang diperoleh peserta didik pada kelas eksperimen sebelum diterapkan metode brainstorming yaitu 78,5

3. Standar Deviasi

Untuk mencari standar deviasi dapat dilihat pada tabel dibawah ini.

Tabel 4.14
Frekuensi untuk menghitung nilai standar deviasi Pretest pada kelas Eksperimen

Nilai	x_i	f_i	$(x_i - \bar{x})$	$(x_i - \bar{x})^2$	$f_i (x_i - \bar{x})^2$
60 – 64	62	3	-16,5	272,25	816,75
65 – 69	67	1	-11,5	132,25	132,25
70 – 74	72	4	-6,5	42,25	169
75 – 79	77	7	-1,5	2,25	15,75
80 – 84	82	6	3,5	12,25	73,5
85 – 89	87	9	8,5	72,25	650,25
Jumlah		$\Sigma f_i = 30$			1,857.5

Dari tabel di atas, maka nilai untuk menentukan standar deviasi atau simpangan baku yaitu:

$$SB = \sqrt{\frac{\sum_i^k f_i (x_i - \bar{x})^2}{n-1}}$$

$$SB = \sqrt{\frac{1,857.5}{29}}$$

$$SB = 8,00$$

Jadi nilai rata-rata yang diperoleh pada kelas eksperimen sebelum dilakukan perlakuan yaitu 78,5 dan nilai simpangan baku atau standar deviasinya adalah 64,05.

Dapat dilihat hasilnya dalam bentuk tabel sebagai berikut:

Tabel 4.15
 Nilai Statistik Deskriptif hasil *pretest* peserta didik kelas VII_A SLTP PGRI 1
 Tamalate Makassar pada kelas eksperimen

Statistik	Pretest
Jumlah sampel	30
Nilai Terendah	60
Nilai tertinggi	85
Rata-rata (mean)	78,5

Berdasarkan pada tabel 4.2, diketahui bahwa sampel sebanyak 30 orang dengan nilai terendah 60 dan nilai tertinggi 85 dengan nilai rata-rata 78,5.

b. Posttest kelas eksperimen

1. Membuat tabel Distribusi frekuensi

1) Mencari banyaknya interval kelas

$K =$ Interval atau banyaknya kelas yang akan dibuat.

$$K = 1 + 3,3 \log n$$

$$= 1 + 3,3 \times \log 30$$

$$= 1 + 3,3 \times 1,48$$

$$= 1 + 4,884$$

$$= 5,884 \text{ (dibulatkan menjadi 6)}$$

2) Menentukan Rentang kelas

$R =$ Perbedaan antara data terbesar dengan data terkecil.

$$R = \text{data terbesar} - \text{data terkecil}$$

$$R = 95 - 70$$

$$R = 25$$

3) Menentukan panjang kelas

$$P = \frac{R}{k}$$

$$= \frac{25}{6}$$

= 4,16. (dibulatkan menjadi 4)

Tabel 4.16
Distribusi Frekuensi Hasil Belajar Siswa Kelas Eksperimen sesudah penerapan
Metode Brainstorming.

Nilai	f_i
70 – 74	1
75 – 79	6
80 – 84	7
85 – 89	10
90 – 94	3
95 – 99	3
Jumlah	$\Sigma f_i = 30$

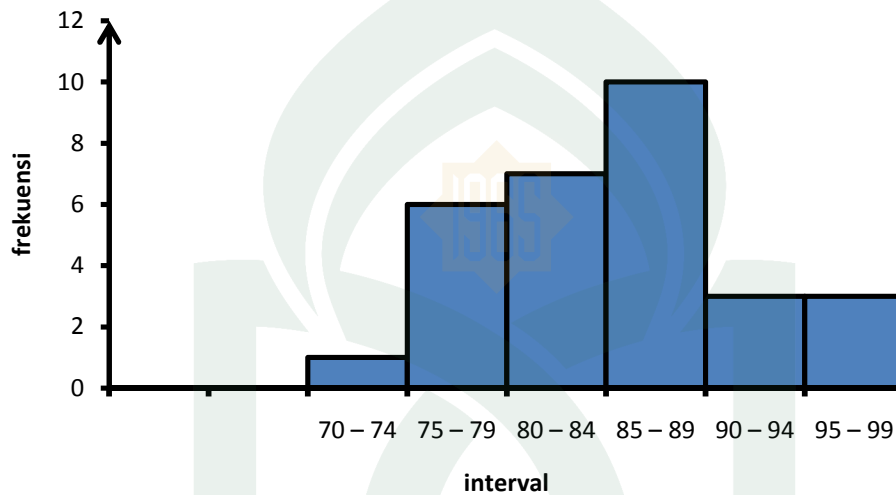
2. Menghitung Nilai Rata-rata

Tabel 4.17
Distribusi frekuensi untuk menghitung nilai rata-rata kelas Eksperimen
sesudah dilakukan penerapan metode Brainstorming

Nilai	x_i	f_i	$f_i x_i$
70 – 74	72	1	72
75 – 79	77	6	464
80 – 84	82	7	574
85 – 89	87	10	870
90 – 94	92	3	276

95 – 99	97	3	291
Jumlah		$\Sigma f_i = 30$	$\Sigma f_i x_i = 2,547$

Selanjutnya, penulis sajikan dalam bentuk histogram guna memperlihatkan gambaran *posttest* sebagai berikut:



Gambar 4.4: histogram hasil posttest kelas eksperimen

Maka nilai rata-rata *posttest* kelas eksperimen adalah:

$$\bar{x} = \frac{\sum_{i=1}^k f_i x_i}{\sum_{i=1}^k f_i}$$

$$= \frac{2,547}{30}$$

$$= 84,9$$

3. Menghitung Standar Deviasi

Untuk mencari standar deviasi dapat dilihat pada tabel dibawah ini

Tabel 4.18

Frekuensi untuk menghitung nilai standar deviasi Posttest pada kelas Eksperimen

Nilai	x_i	f_i	$(x_i - \bar{x})$	$(x_i - \bar{x})^2$	$f_i (x_i - \bar{x})^2$
70 – 74	72	1	-12,9	166,41	166,41
75 – 79	77	6	-7,9	62,41	374,46
80 – 84	82	7	-2,9	8,41	58,87
85 – 89	87	10	2,1	4,41	44,1
90 – 94	92	3	7,1	50,41	151,23
95 – 99	97	3	12,1	146,41	439,23
Jumlah		$\Sigma f_i = 31$			1,234.3

Dari tabel di atas, maka nilai untuk menentukan standar deviasi atau simpangan baku yaitu:

$$SB = \sqrt{\frac{\sum_i^k f_i (x_i - \bar{x})^2}{n-1}}$$

$$SB = \sqrt{\frac{1,234.3}{29}}$$

$$SB = 6,52$$

Dari hasil analisis di atas dapat dilihat rata-rata yang diperoleh peserta didik pada kelas eksperimen setelah diterapkan metode brainstorming yaitu 84,9 dan nilai standar deviasi yang diperoleh adalah 42,56. Jadi dapat dilihat hasilnya dalam bentuk tabel sebagai berikut.

Tabel 4.19

Nilai Statistik Deskripsi hasil *posttest* peserta didik kelas VII A SLTP PGRI 1 Tamalate Makassar pada kelas eksperimen

Statistik	Posttest
Jumlah sampel	30
Nilai Terendah	70
Nilai tertinggi	95
Rata-rata (mean)	84,9

Berdasarkan pada tabel 4.4, diketahui bahwa sampel sebanyak 30 orang dengan nilai terendah 70 dan nilai tertinggi 95 dengan nilai rata-rata 84,9.

Tabel 4.20

Nilai statistik deskriptif hasil *pretest* dan *posttest* pada Kelas Eksperimen

Statistik	Nilai statistik	
	<i>Pretest</i>	<i>Posttest</i>
Nilai terendah	60	70
Nilai tertinggi	85	95
Nilai rata-rata (\bar{x})	78,5	84,9

Dari tabel diatas, terlihat bahwa hasil belajar peserta didik SLTP PGRI 1 Tamalate Makassar pada kelas eksperimen terdapat peningkatan. Nilai rata-rata *pretest* (sebelum ditepkan metode brainstorming) 78,5 dan nilai rata-rata *posttest*-nya (setelah diterapkan metode brainstorming) 84,9.

Selanjutnya, penulis menyajikan persentase nilai rata-rata kenaikan hasil belajar Pendidikan Agama Islam peserta didik kelas VII_ASLTP PGRI 1 Tamalate

Makassar kelas eksperimen yang dilihat dari hasil *pretest* dan *posttest* untuk mengetahui tingkat kemampuan peserta didik sebagai berikut:

Tabel 4.21
Nilai Rata-rata pada *Pretest* dan *Posttest* kelas eksperimen

Statistik	Nilai statistik	
	<i>Pretest</i>	<i>Posttest</i>
Nilai rata-rata (\bar{x})	78,5	84,9

$$P = \frac{Y - X}{X} \times 100\%$$

$$P = \frac{84,9 - 78,5}{78,5} \times 100\% = \frac{6,4}{78,5} \times 100\% = 8,15\%$$

Jadi, selisih rata-rata kenaikan hasil belajar Pendidikan Agama Islam pada peserta didik adalah 6,4 dengan persentase 8,15%.

Berdasarkan tabel dan gambar diatas maka dapat disimpulkan bahwa hasil belajar Pendidikan Agama Islam peserta didik pada kelas eksperimen yang diajar dengan metode *brainstorming* meningkat dengan persentase rata-rata kenaikan hasil belajar Pendidikan Agama Islam (fikih) pada peserta didik, yaitu 8,15%.

2. Hasil Analisis Inferensial

Pengaruh Metode Brainstorming Terhadap Hasil Belajar Peserta Didik Kelas VII di SLTP PGRI 1 Tamalate Makassar

Pada rumusan masalah yang terakhir akan dijawab dengan menggunakan statistik inferensial. Untuk mengetahui apakah metode *brainstorming* mempengaruhi hasil belajar Pendidikan Agama Islam pada peserta didik di SLTP PGRI 1 Tamalate Makassar dapat ditempuh dengan tiga tahap. Tahap yang dimaksud yaitu tahap

pertama pengujian normalitas, tahap kedua yaitu pengujian homogenitas dan pengujian hipotesis *t-test*. Ketiga pengujian ini dilakukan dengan menggunakan *SPSS versi 16*, berikut adalah hasil pengolahan data dengan tahap yang dimaksud:

a. Pengujian Normalitas

Pengujian normalitas dilakukan terhadap data *Pretest* dan *Posttest* yang dilakukan pada masing-masing kelas yang diajar dengan menggunakan metode brainstorming maupun yang tidak. Pengujian digunakan dengan menggunakan *SPSS versi 16*.

Pengujian normalitas data digunakan untuk mengetahui apakah data tersebut berdistribusi normal atau tidak. Jika data tersebut berdistribusi normal maka $\text{Sig} > \alpha = 0,05$ dan jika data itu tidak berdistribusi normal maka $\text{Sig} < \alpha = 0,05$.

Pengujian normalitas pertama dilakukan pada kelas eksperimen. Taraf signifikan yang ditetapkan sebelumnya adalah $\alpha = 0,05$. Berdasarkan pengolahan data dengan *SPSS versi 16*.

Tabel 4.22

Pengujian Normalitas terhadap Pretest dan Posttest Data Hasil Belajar Pendidikan Agama Islam Kelas Eksperimen Peserta Didik Kelas VII A SLTP PGRI 1 Tamalate Makassar

One-Sample Kolmogorov-Smirnov Test

		Pre	Post
<u>N</u>		<u>30</u>	<u>30</u>
<u>Normal Parameters^a</u>	<u>Mean</u>	<u>76.50</u>	<u>82.8333</u>
	<u>Std. Deviation</u>	<u>8.003</u>	<u>6.52361</u>
<u>Most Extreme Differences</u>	<u>Absolute</u>	<u>.169</u>	<u>.170</u>
	<u>Positive</u>	<u>.144</u>	<u>.170</u>
	<u>Negative</u>	<u>-.169</u>	<u>-.163</u>
<u>Kolmogorov-Smirnov Z</u>		<u>.926</u>	<u>.931</u>
<u>Asymp. Sig. (2-tailed)</u>		<u>.358</u>	<u>.352</u>
<u>a. Test distribution is Normal.</u>			

Maka diperoleh nilai $Sig\alpha$ untuk kelas yang diajar dengan menggunakan metode brainstorming sebesar 0,352. Berarti nilai Sig lebih besar daripada nilai α ($0,352 > 0,05$). Berarti dapat disimpulkan bahwa data *Posttest* kelas eksperimen/kelas yang diajar dengan menggunakan metode inquiri berdistribusi normal. Untuk analisis lengkapnya dapat dilihat pada lampiran.

Pengujian normalitas kedua dilakukan pada hasil kelas kontrol. Taraf signifikan yang ditetapkan sebelumnya adalah $\alpha = 0,05$. Berdasarkan pengolahan data dengan *SPSS versi 16*.

Tabel 4.23

Pengujian Normalitas terhadap Pretetst dan Posttest Data Hasil Belajar Pendidikan Agama Islam Kelas Kontrol Peserta Didik Kelas VII B SLTP PGRI 1 Tamalate Makassar

One-Sample Kolmogorov-Smirnov Test

		Pre	Post
<u>N</u>		30	30
<u>Normal Parameters^a</u>	<u>Mean</u>	74.50	79.0000
	<u>Std. Deviation</u>	8.025	6.87324
<u>Most Extreme Differences</u>	<u>Absolute</u>	.158	.158
	<u>Positive</u>	.108	.142
	<u>Negative</u>	-.158	-.158
<u>Kolmogorov-Smirnov Z</u>		.866	.865
<u>Asymp. Sig. (2-tailed)</u>		.441	.444
<u>a. Test distribution is Normal.</u>			

Maka diperoleh nilai $Sig\alpha$ untuk kelas yang tidak diajar dengan menggunakan metode brainstorming sebesar 0,444. Berarti nilai Sig lebih besar daripada nilai α ($0,444 > 0,05$). Berarti dapat disimpulkan bahwa data *Posttest* kelas

kontrol/kelas yang diajar tanpa menggunakan metode brainstorming berdistribusi normal. Untuk analisis lengkapnya dapat dilihat pada lampiran halaman.

b. Pengujian Homogenitas

Selanjutnya uji homogenitas, uji homogenitas bertujuan untuk melihat apakah data pada kedua kelompok berasal dari populasi yang homogen. Pengujian homogenitas dilakukan pada *Posttest* kedua kelompok dengan taraf signifikansi yang ditetapkan adalah $\alpha = 0,05$.

Tabel 4.24

Pengujian Homogenitas terhadap Posttest Data Hasil Belajar Pendidikan Agama Islam Kelas Eksperimen dan Kontrol Peserta Didik Kelas VII SLTP PGRI 1 Tamalate Makassar

Test of Homogeneity of Variances

Post Eks/kon	Levene Statistic	df1	df2	Sig.
	1.134	4	24	.364

Dari hasil pengujian dengan menggunakan *SPSS versi 16* diperoleh nilai $Sig\alpha = 0,364$, ini berarti nilai *Sig* lebih besar dari nilai α ($0,364 > 0,05$), sehingga dapat disimpulkan bahwa kedua kelompok data bersifat homogen. Analisis lengkapnya dapat dilihat pada lampiran halaman.

Berdasarkan pengujian tersebut yakni normalitas dan pengujian homogenitas untuk syarat statistik parametrik terpenuhi karena nilai *Sig* lebih besar dari α . Jadi dengan demikian statistik yang digunakan dalam analisis statistik inferensial adalah statistik parametrik dengan menggunakan Uji-t (*independent sample t test*).

c. Pengujian hipotesis

Pengujian hipotesis yang digunakan dalam penelitian ini yaitu uji *t*-test dengan sampel independen. Pengujian hipotesis ini dilakukan untuk mengetahui dugaan sementara yang dirumuskan oleh penulis, adalah sebagai berikut :

$$H_0 : \mu_1 = \mu_2 \text{ melawan } H_1 : \mu_2 > \mu_1$$

H_0 : Tidak terdapat perbedaan yang signifikan antara pembelajaran yang menerapkan metode brainstorming dan yang tidak menerapkan metode brainstorming terhadap peningkatan hasil belajar peserta didik kelas VII SLTP PGRI 1 Tamalate Makassar.

H_1 : Terdapat perbedaan yang signifikan antara pembelajaran yang menerapkan metode brainstorming dan yang tidak menerapkan metode brainstorming terhadap peningkatan hasil belajar peserta didik kelas VII SLTP PGRI 1 Tamalate Makassar.

μ_1 : Rata-rata hasil belajar Pendidikan Agama Islam pada peserta didik yang diajar dengan metode brainstorming

μ_2 : Rata-rata hasil belajar Pendidikan Agama Islam pada peserta didik yang tidak diajar dengan metode brainstorming

Uji hipotesis dilakukan pada hasil *Posttest* kedua kelompok yaitu kelompok eksperimen/kelompok yang diajar dengan metode brainstorming dan kelompok control/kelompok yang tidak diajar dengan menggunakan metode brainstorming.

Tabel 4.25
 Pengujian Hipotesis terhadap Posttest Data Hasil Belajar Pendidikan Agama Islam
 Kelas Eksperimen dan Kontrol Peserta Didik Kelas VII SLTP PGRI 1 Tamalate
 Makassar

Independent Samples Test

	Levene's Test for Equality of Variances		t-test for Equality of Means						
	F	Sig.	T	Df	Sig. (2- tailed)	Mean Difference	Std. Error Difference	95% Confidence Interval of the Difference	
								Lower	Upper
Kelas <u>Equal variances assumed</u>	.051	.822	2.216	58	.031	3.83333	1.73011	.37013	7.29653
<u>Equal variances not assumed</u>			2.216	57.843	.031	3.83333	1.73011	.36993	7.29673

Berdasarkan pengolahan hasil SPSS versi 16 maka diperoleh $Sig(2. Tailed) = 0,031$ artinya bahwa H_0 ditolak karena $Sig(2. Tailed) < \alpha$ atau $(0,031 < 0,05)$ analisis lengkapnya dapat dilihat pada lampiran. Pengujian hipotesis tersebut dapat disimpulkan bahwa terdapat perbedaan yang signifikan antara pembelajaran yang menerapkan metode brainstorming dengan pembelajaran yang tidak menerapkan metode brainstorming terhadap hasil belajar Pendidikan Agama Islam pada peserta didik SLTP PGRI Tamalate Makassar.

B. Pembahasan

Pada pembagian pembahasan ini akan dibahas mengenai hasil penelitian yang telah diperoleh. Penelitian ini merupakan penelitian *quasi experimental*. Dengan

desain penelitian yang digunakan yaitu *nonequivalent control group design* yaitu dengan membandingkan kelompok eksperimen dengan kelompok kontrol. Kelompok eksperimen adalah kelompok yang diajar dengan metode *brainstorming* dan kelompok kontrol adalah kelompok yang diajar tanpa menggunakan metode *brainstorming*.

Dari hasil yang diperoleh pada analisis inferensial menggambarkan adanya pengaruh penerapan metode *brainstorming* terhadap hasil belajar di SLTP PGRI 1 Tamalate Makassar. Hal tersebut dapat dilihat pada pengujian hipotesis dengan menggunakan uji t-test sampel independen, dimana data yang diuji yaitu hasil *posttest* kedua kelas berdasarkan hasil yang diperoleh dari pengujian tersebut dapat disimpulkan bahwa hasil belajar peserta didik meningkat setelah digunakan metode *brainstorming* dibandingkan dengan pengajaran tanpa menggunakan metode *brainstorming*.

Pada pengujian hipotesis dengan menggunakan uji *t-test* sampel independen, dimana data yang di uji yaitu hasil *posttest* kedua kelas. Dengan menggunakan taraf signifikansi 5% atau $\alpha = 0,05$ diperoleh *Sig α* sebesar 0,031. Karena *Sig α* $< 0,05$ ($0,031 < 0,05$) maka H_0 ditolak. Dengan demikian dapat disimpulkan bahwa hasil belajar Pendidikan Agama Islam pada peserta didik yang diajar dengan metode *brainstorming* lebih meningkat dibandingkan hasil belajar Pendidikan Agama Islam pada peserta didik yang diajar tanpa menggunakan metode *brainstorming*. Dalam artian bahwa pembelajaran dengan menggunakan metode *brainstorming* berpengaruh dan baik digunakan terhadap peningkatan hasil belajar Pendidikan Agama Islam pada peserta didik kelas VII_A SLTP PGRI 1 Tamalate Makassar.

BAB V

PENUTUP

A. Kesimpulan

Dari hasil analisis data tentang penerapan metode *brainstorming* terhadap hasil belajar peserta didik di SLTP PGRI 1 Tamalate Makassar maka dapat disimpulkan bahwa:

1. Hasil belajar Pendidikan Agama Islam peserta didik kelas VII_B (kontrol) yang diajar tanpa menggunakan metode *brainstorming* memiliki nilai pretest 76,5 dan nilai Posstest 81 dengan selisih rata-rata kenaikan hasil belajar 4,5 dengan presentase rata-rata kenaikan hasil belajar yaitu 5,88 %.
2. Hasil belajar Pendidikan Agama Islam peserta didik kelas VII_A (eksperimen) yang diajar menggunakan metode *brainstorming* memiliki nilai pretest 78,5 dan nilai Posstest 84,9 dengan selisih rata-rata kenaikan hasil belajar 6,4 dengan presentase rata-rata kenaikan hasil belajar yaitu 8,15 %. Dari rata-rata tersebut dapat disimpulkan bahwa terdapat peningkatan hasil belajar setelah diterapkan metode *brainstorming* pada kelas tersebut.
3. Berdasarkan hasil analisis inferensial dengan menggunakan *SPSS versi 16* diperoleh nilai *Sig (2. Tailed) < α* atau ($0,031 < 0,05$), maka berdasarkan kriteria pengujian dapat dikatakan bahwa metode *brainstorming* sangat berpengaruh dalam meningkatkan hasil belajar peserta didik di SLTP PGRI 1 Tamalate Makassar.

B. Implikasi Penelitian

1. Kepada pendidik di seluruh Indonesia khususnya pendidik di bidang Pendidikan Agama Islam yang mengajar di SLTP PGRI 1 Tamalate Makassar agar dalam proses pembelajaran mampu menciptakan suasana aktif dalam proses pembelajaran dengan mengoptimalkan kemampuan/kecerdasan peserta didik dengan menjadikan metode brainstorming sebagai salah satu alternative metode yang dapat digunakan di dalam meningkatkan hasil belajar peserta didik.
2. Kepada penentu kebijakan dalam bidang pendidikan agar hasil penelitian ini dapat dijadikan bahan pertimbangan dalam rangka lebih meningkatkan mutu pendidikan di sekolah terkhususnya di SLTP PGRI 1 Tamalate Makassar.
3. Penulis menyadari masih banyak kekurangan dalam penelitian dan penyusunan skripsi ini, jadi diharapkan kepada peneliti lain untuk menyelidiki variabel-variabel yang relevan pada materi dengan situasi dan kondisi yang berbeda sehingga gilirannya nanti akan lahir satu tulisan yang lebih baik, lengkap dan bermutu.

DAFTAR PUSTAKA

- Arikunto, Suharsini. *Prosedur Penelitian Suatu Pendekatan Praktek* . Jakarta: Rineka Cipta, 2010.
- Arifin, Zainal. *Penelitian Pendidikan*. Bandung: Rosdakarya, 2011.
- Arwani. *Al-Qur'an Al-Karim dan Terjemahnya*. Kudus: Menara Kudus, 2006
- Alma, H. Buchari. *Belajar Mudah Penelitian untuk Guru-Karyawan dan Peneliti Pemula*. Cet.V; Bandung: Alfabet, 2008.
- Ali, Muhammad Daud. *Pendidikan Agama Islam*. Jakarta: Raja Grafindo Persada, 2000.
- Arifin, M. *Ilmu Pendidikan Islam*. Jakarta: Bumi Aksara, 1991.
- Ahmadi, Abu. *Metodik Khusus Pendidikan Agama*, Bandung: Armico, 1985.
- Budiman, Indra. “Efektivitas Penggunaan Model Pembelajaran Brainstorming terhadap Hasil Belajar Siswa pada Mata Pelajaran Geografi Kelas XI di SMA Negeri 3 Kayuagung Tahun Pelajaran 2012/2013”: Skripsi Sarjana Pendidikan Geografi. Palembang: Perpustakaan Universitas PGRI, 2013.
- Bukhari. *Shahih Bukhori Juz III*. Bairut Libanon: Darul Qurub Al-‘Ilmiyah, 1992
- Departemen Agama RI Al-Hidayah. *Al-Quran Tafsir Perkata Tajwid Kode Angka* Banten: Kalim, 2011.
- Daradjad, Zakiyah. *Ilmu Pendidikan Islam*. Jakarta: Bumi Aksara, 2006.
- Dimiyati dan Mudjono, *Belajar dan Pembelajaran*. Cet. IV; Jakarta: PT. Rineka Cipta, 2010.
- Haryanto. *Perencanaan Pembelajaran*. Cet. 10; Jakarta: Rineka Cipta, 2010.
- Hariyanto, Suyono. *Belajar dan Pembelajaran*. Cet I; Bandung: PT. Remaja Rosdakarya, 2011
- Haling, Abdul. *Belajar dan Pembelajaran*. Makassar: Badan Penerbit Universitas Negeri Makassar, 2007.
- Hasan, M. Iqbal. *Pokok-Pokok Materi Statistik I* Cet. 5; Jakarta: Bumi Aksara, 2008
- Supranto, J. *Statistik Teori dan Aplikasi*, Cet. 7; Jakarta: Erlangga, 2008.
- Sumiati, *Metode Pembelajaran*. Bandung: CV Wacana Prima, 2009.
- Samosir, Alfonsus. *Seni Berpikir Kreatif*. Jakarta: Erlangga, 1992.
- Saebani, Beni Ahmad. *Metode Penelitian*. Cet I; Bandung: Pustaka setia, 2008.

- Setiawan, Sigit. *Nyalakan Kelasmu dengan 20 Metode Mengajar dan Aplikasinya*. Jakarta: Gramedia, 2013.
- Muhaimin, dkk. *Manajemen Pendidikan Aplikasinya dalam Penyusunan Rencana Pengembangan Sekolah/Madrasah*. Jakarta: Kencana, 2011.
- Majid, Abdul. *Perencanaan Pembelajaran*. Bandung: Remaja Rosdakarya, 2012.
- Majid, Abdul dan Dian Andayani, *Pendidikan Agama Islam Berbasis Kompetensi*. Bandung: Remaja Rosdakarya, 2004.
- Rusmaini. *Ilmu Pendidikan*. Palembang: Grafika Telindo, 2011.
- Roestiyah. *Strategi Belajar Mengajar*. Jakarta: Rineka Cipta, 2012.
- Susanto, Ahmad. *Teori Belajar dan Pembelajaran di Sekolah Dasar*. Jakarta: Kencana, 2013.
- Sani, Ridwan Abdullah. *Inovasi Pembelajaran*. Jakarta: Bumi Aksara, 2013
- Sugiyono. *Metode Penelitian Pendidikan Pendekatan Kuantitatif dan Kualitatif*. Cet. 18; Bandung: IKAPI, 2013.
- Sugiyono. *Metode Penelitian Kuantitatif Kualitatif dan R&D*. Bandung: Alfabeta, 2008.
- Samosir, Alfonsus. *Seni Berpikir Kreatif*. Jakarta: Erlangga, 1992.
- Trianto. *Model-model pembelajaran inovatif berorientasi konstruktivitis*. Jakarta: Prestasi Pustaka, 2011.
- Thoah, Chabib, dkk. *Metodologi Pengajaran Agama*. Yogyakarta: Pustaka Pelajar, 1999.
- Widaningsih, Dedeh. *Perencanaan Pembelajaran matematika*. Bandung: Rizqi Press, 2010.
- Yusup, Ali. "Penerapan Model Course Reviuw Horay terhadap Hasil Belajar Siswa Kelas IV pada Mata Pelajaran Aqidah Akhlak di Madrasah Ibtidaiyah Ma'had Islamy Kertapati Palembang": Skripsi Sarjana Pendidikan Guru Madrasah Ibtidaiyah. Palembang: Perpustakaan IAIN Raden Fatah Palembang, 2013.
- Zuhairini. dkk., *Metodik Khusus Pendidikan Agama*. Surabaya: IAIN Sunan Ampel Malang, 1983.

RIWAYAT HIDUP



HAIRUNNISAH, lahir pada tanggal 11 Desember 1993, tepatnya di desa Campa, Kecamatan Madapangga, Kabupaten Bima, Nusa Tenggara Barat. Penulis merupakan anak bungsu dari 7 bersaudara dari buah kasih sayang dari pasangan H. Mahmud H. Gani dan Fatmah H. Gani. Penulis memulai menempuh dunia pendidikan di SDN 1 Campa pada tahun 2001-2006, kemudian melanjutkan pendidikan tingkat menengah pertama di MTs Al-Anwary Mpuri pada tahun 2006-2009, kemudian lanjut di tingkat menengah atas di MAN 3 Bima pada tahun 2009-2012. Penulis melanjutkan Perguruan Tinggi di Universitas Islam Negeri (UIN) Alauddin Makassar, Program Strata Satu (S1) sebagai mahasiswa Jurusan Pendidikan Agama Islam, Fakultas Tarbiyah dan Keguruan pada tahun 2012 melalui jalur UMM.

ALAUDDIN
M A K A S S A R

**RENCANA PELAKSANAAN PEMBELAJARAN (RPP)
KELAS EKSPERIMEN**

Sekolah : SLTP PGRI 1 TAMALATE MAKASSAR
Mata Pelajaran : Pendidikan Agama Islam
Kelas /Semester : VII/1
Standar Kompetensi : 1. Memahami ketentuan – ketentuan thaharah (bersuci)
Kompetensi Dasar : 1.1. Menjelaskan ketentuan-ketentuan wudlu dan tayammum
Alokasi Waktu : 2 X 40 menit (1 pertemuan)

Tujuan Pembelajaran

- Siswa dapat Menjelaskan ketentuan-ketentuan wudlu dan tayammum.

Karakter siswa yang diharapkan : Dapat dipercaya (*Trustworthines*)
Tekun (*diligence*)
Tanggung jawab (*responsibility*)
Berani (*courage*)
Ketulusan (*Honesty*)

Materi Pembelajaran

- Thaharah (bersuci)

Metode Pembelajaran

- Brainstorming

Langkah-langkah Kegiatan Pembelajaran

Kegiatan Pendahuluan

- Guru memberikan salam dan memulai pembelajaran dengan mengucapkan basmallah dan kemudian berdo'a sebelum memulai pelajaran.
- Guru mempersiapkan kondisi siswa, antara lain memeriksa kehadiran, papa tulis, dan meminta siswa untuk menyiapkan buku.
- Guru menyampaikan tujuan atau kompetensi dasar yang akan dicapai.
- Guru memotivasi siswa akan pentingnya mempelajari materi yang dipelajari akan manfaatnya dalam kehidupan sehari-hari.
- Guru mengajak siswa mengingat kembali mengenai materi pembelajaran.

Kegiatan Inti

- Dengan bimbingan guru, siswa membentuk tiga kelompok untuk mendiskusikan materi Thaharah.
- Guru memberikan suatu permasalahan kepada siswa berupa pertanyaan yaitu tentang ketentuan-ketentuan dalam thaharah.
- Setiap kelompok mengemukakan gagasan mengenai penyelesaian soal atau pertanyaan tersebut.
- Guru memberi motivasi siswa yang kurang aktif untuk berpartisipasi dalam diskusi.
- Guru menampung semua jawaban siswa

- Guru memberikan kesempatan pada seluruh anggota kelompok untuk mengecek berbagai gagasan yang ditulis untuk dipahami secara tepat.
- Guru bersama siswa membuat keputusan atau menyimpulkan atas gagasan yang telah di tampung.

Kegiatan Penutup

- Guru bersama siswa menarik kesimpulan dari kegiatan pembelajaran.
- Guru melakukan penilaian/refleksi terhadap kegiatan pembelajaran yang dilaksanakan.
- Guru mengingatkan siswa untuk mempelajari materi selanjutnya.
- Guru mengakhiri pembelajaran dengan mengucapkan hamdallah dan salam.

Sumber Belajar

- Buku *Ayo Belajar Agama Islam untuk SMP*,
- Mushaf Al-Qur'an

Penilaian

Indikator Pencapaian Kompetensi	Teknik Penilaian	Bentuk Instrumen	Instrumen / Soal
<ul style="list-style-type: none"> ▪ Menjelaskan Thaharah ▪ Menjelaskan pengertian wudlu dan dasar hukumnya. ▪ Menjelaskan pengertian tayammum dan dasar hukumnya. ▪ Menyebutkan hal-hal yang membatalkan wudlu dan tayammum. ▪ Menjelaskan tatacara wudlu dan tayammum. ▪ Mempraktikkan wudlu dan tayammum di sekolah. ▪ Menyebutkan perbedaan antara wudlu dan tayammum. 	Tes tertulis	Tes uraian	<ul style="list-style-type: none"> ▪ Jelaskan pengertian thaharah! ▪ Sebutkan dasar hukum thaharah! ▪ Sebutkan macam-macam air yang dapat digunakan dalam thaharah! ▪ Jelaskan pengertian wudhu dan sebutkan dasar hukumnya! ▪ Jelaskan pengertian tayammum dan sebutkan dasar hukumnya! ▪ Sebutkan hal-hal yang membatalkan wudhu dan tayammum! ▪ Jelaskan cara berwudhu dan tayammum! ▪ Jelaskan perbedaan wudhu dan tayammum.

Mahasiswa

Hairunnisah
NIM: 20100112141

**RENCANA PELAKSANAAN PEMBELAJARAN (RPP)
KELAS EKSPERIMEN**

Sekolah : SLTP PGRI 1 TAMALATE MAKASSAR
Mata Pelajaran : Pendidikan Agama Islam
Kelas /Semester : VII/1
Standar Kompetensi : 1. Memahami ketentuan – ketentuan thaharah (bersuci)
Kompetensi Dasar : 1.2 Menjelaskan ketentuan –ketentuan mandi wajib
Alokasi Waktu : 2 X 40 menit (1 pertemuan)

Tujuan Pembelajaran

- Siswa dapat menjelaskan pengertian dan tata cara mandi wajib, hal-hal yang menyebabkannya serta mendemonstrasikannya.

Karakter siswa yang diharapkan : Dapat dipercaya (*Trustworthines*)
Rasa hormat dan perhatian (*respect*)
Tekun (*diligence*)
Tanggung jawab (*responsibility*)
Kebersihan (*Cleanness*)

Materi Pembelajaran

- Pengertian mandi wajib
- Hal-hal yang menyebabkan mandi wajib
- Tata cara mandi wajib
- Demonstrasi mandi wajib

Metode Pembelajaran

- Brainstoming

Langkah-langkah Kegiatan Pembelajaran

Kegiatan Pendahuluan

- Guru memberikan salam dan memulai pembelajaran dengan mengucapkan basmallah dan kemudian berdo'a sebelum memulai pelajaran.
- Guru mempersiapkan kondisi siswa, antara lain memeriksa kehadiran, papa tulis, dan meminta siswa untuk menyiapkan buku.
- Guru menyampaikan tujuan atau kompetensi dasar yang akan dicapai.
- Guru memotivasi siswa akan pentingnya mempelajari materi yang dipelajari akan manfaatnya dalam kehidupan sehari-hari.
- Guru mengajak siswa mengingat kembali mengenai materi pembelajaran.

Kegiatan Inti

- Dengan bimbingan guru, siswa membentuk tiga kelompok untuk mendiskusikan materi mandi wajib.
- Guru memberikan suatu permasalahan kepada siswa berupa pertanyaan yaitu tentang ketentuan-ketentuan dalam mandi wajib.
- Setiap kelompok mengemukakan gagasan mengenai penyelesaian soal atau pertanyaan tersebut.

- Guru memberi motivasi siswa yang kurang aktif untuk berpartisipasi dalam diskusi.
- Guru menampung semua jawaban siswa
- Guru memberikan kesempatan pada seluruh anggota kelompok untuk mengecek berbagai gagasan yang ditulis untuk dipahami secara tepat.
- Guru bersama siswa membuat keputusan atau menyimpulkan atas gagasan yang telah di tampung.

Kegiatan Penutup

- Guru bersama siswa menarik kesimpulan dari kegiatan pembelajaran.
- Guru melakukan penilaian/refleksi terhadap kegiatan pembelajaran yang dilaksanakan.
- Guru mengingatkan siswa untuk mempelajari materi selanjutnya.
- Guru mengakhiri pembelajaran dengan mengucapkan hamdallah dan salam.

Sumber Belajar

- Buku *Ayo Belajar Agama Islam untuk SMP*,
- Mushaf Al-Qur'an

Penilaian

Indikator Pencapaian Kompetensi	Teknik Penilaian	Bentuk Instrumen	Instrumen / Soal
<ul style="list-style-type: none"> ▪ Menjelaskan pengertian mandi wajib dan dasar hukumnya. ▪ Menyebutkan hal-hal yang menyebabkan mandi wajib. ▪ Menjelaskan tatacara mandi wajib. ▪ Mendemonstrasikan mandi wajib secara singkat. 	Tes tertulis	Tes uraian	<ul style="list-style-type: none"> ▪ Jelaskan pengertian mandi wajib! ▪ Sebutkan dasar hukum mandi wajib! ▪ Sebutkan hal-hal yang menyebabkan mandi wajib! ▪ Jelaskan tatacara mandi wajib!

Mahasiswa

Hairunnisah
NIP: 20100112141

**RENCANA PELAKSANAAN PEMBELAJARAN (RPP)
KELAS EKSPERIMEN**

Sekolah : SLTP PGRI 1 TAMALATE MAKASSAR
Mata Pelajaran : Pendidikan Agama Islam
Kelas /Semester : VII/1
Standar Kompetensi : 1. Memahami ketentuan-ketentuan thaharah (bersuci)
Kompetensi Dasar : 1.3. Menjelaskan perbedaan hadas dan najis
Alokasi Waktu : 2 X 40 menit (1 pertemuan)

Tujuan Pembelajaran

- Siswa dapat menjelaskan pengertian hadas dan najis, dan menyebutkan macam-macamnya.

Karakter siswa yang diharapkan : Dapat dipercaya (*Trustworthines*)
Rasa hormat dan perhatian (*respect*)
Tekun (*diligence*)
Tanggung jawab (*responsibility*)
Kebersihan (*Cleanness*)

Materi Pembelajaran

- Pengertian hadas dan najis
- Macam-macam hadas dan najis

Metode Pembelajaran

- Brainstorming

Langkah-langkah Kegiatan Pembelajaran

Kegiatan Pendahuluan

- Guru memberikan salam dan memulai pembelajaran dengan mengucapkan basmallah dan kemudian berdo'a sebelum memulai pelajaran.
- Guru mempersiapkan kondisi siswa, antara lain memeriksa kehadiran, para tulis, dan meminta siswa untuk menyiapkan buku.
- Guru menyampaikan tujuan atau kompetensi dasar yang akan dicapai.
- Guru memotivasi siswa akan pentingnya mempelajari materi yang dipelajari akan manfaatnya dalam kehidupan sehari-hari.
- Guru mengajak siswa mengingat kembali mengenai materi pembelajaran.

Kegiatan Inti

- Dengan bimbingan guru, siswa membentuk tiga kelompok untuk mendiskusikan materi hadas dan najis.
- Guru memberikan suatu permasalahan kepada siswa berupa pertanyaan yaitu tentang ketentuan-ketentuan dalam hadas dan najis.
- Setiap kelompok mengemukakan gagasan mengenai penyelesaian soal atau pertanyaan tersebut.
- Guru memberi motivasi siswa yang kurang aktif untuk berpartisipasi dalam diskusi.

- Guru menampung semua jawaban siswa
- Guru memberikan kesempatan pada seluruh anggota kelompok untuk mengecek berbagai gagasan yang ditulis untuk dipahami secara tepat.
- Guru bersama siswa membuat keputusan atau menyimpulkan atas gagasan yang telah di tampung.

Kegiatan Penutup

- Guru bersama siswa menarik kesimpulan dari kegiatan pembelajaran.
- Guru melakukan penilaian/refleksi terhadap kegiatan pembelajaran yang dilaksanakan.
- Guru mengingatkan siswa untuk mempelajari materi selanjutnya.
- Guru mengakhiri pembelajaran dengan mengucapkan hamdallah dan salam.

Sumber Belajar

- Buku *Ayo Belajar Agama Islam untuk SMP*,

Penilaian

Indikator Pencapaian Kompetensi	Teknik Penilaian	Bentuk Instrumen	Instrumen / Soal
<ul style="list-style-type: none"> ▪ Menjelaskan pengertian hadas dan najis serta menunjukkan dasar hukumnya. ▪ Menyebutkan macam-macam hadas ▪ Menyebutkan macam-macam najis 	Tes tulis	Tes Uraian	<ul style="list-style-type: none"> • Jelaskan pengertian hadas dan najis! • Sebutkan ayat yang menunjukkan dasar hukum hadas dan najis! • Sebutkan macam-macam hadas! • Jelaskan pengertian dari hadas besar dan hadas kecil! • Sebutkan macam-macam najis! • Jelaskan pengertian dari tiga macam-macam najis! • Kencing anak kecil yang belum berumur dua tahun dan belum makan apa-apa selain air susu ibu dinamakan najis apa?

Mahasiswa

Hairunnisah

NIM: 2010011214

**RENCANA PELAKSANAAN PEMBELAJARAN (RPP)
KELAS EKSPERIMEN**

Sekolah : SLTP PGRI 1 TAMALATE MAKASSAR
Mata Pelajaran : Pendidikan Agama Islam
Kelas /Semester : VII/1
Standar Kompetensi : 1. Memahami ketentuan-ketentuan thaharah (bersuci)
Kompetensi Dasar : 1.4. Menjelaskan perbedaan hadas dan najis
Alokasi Waktu : 2 X 40 menit (1 pertemuan)

Tujuan Pembelajaran

- Siswa dapat menjelaskan cara mensucikan hadas dan najis, serta menjelaskan perbedaan antara hadas dan najis.

Karakter siswa yang diharapkan : Dapat dipercaya (*Trustworthines*)
Rasa hormat dan perhatian (*respect*)
Tekun (*diligence*)
Tanggung jawab (*responsibility*)
Kebersihan (*Cleanness*)

Materi Pembelajaran

- Cara mensucikan hadas dan najis
- Perbedaan antara hadas dengan najis

Metode Pembelajaran

- Brainstorming

Langkah-langkah Kegiatan Pembelajaran

Kegiatan Pendahuluan

- Guru memberikan salam dan memulai pembelajaran dengan mengucapkan basmallah dan kemudian berdo'a sebelum memulai pelajaran.
- Guru mempersiapkan kondisi siswa, antara lain memeriksa kehadiran, para tulis, dan meminta siswa untuk menyiapkan buku.
- Guru menyampaikan tujuan atau kompetensi dasar yang akan dicapai.
- Guru memotivasi siswa akan pentingnya mempelajari materi yang dipelajari akan manfaatnya dalam kehidupan sehari-hari.
- Guru mengajak siswa mengingat kembali mengenai materi pembelajaran.

Kegiatan Inti

- Dengan bimbingan guru, siswa membentuk tiga kelompok untuk mendiskusikan materi cara mensucikan hadas dan najis.
- Guru memberikan suatu permasalahan kepada siswa berupa pertanyaan yaitu tentang ketentuan-ketentuan dalam hadas dan najis.
- Setiap kelompok mengemukakan gagasan mengenai penyelesaian soal atau pertanyaan tersebut.

- Guru memberi motivasi siswa yang kurang aktif untuk berpartisipasi dalam diskusi.
- Guru menampung semua jawaban siswa
- Guru memberikan kesempatan pada seluruh anggota kelompok untuk mengecek berbagai gagasan yang ditulis untuk dipahami secara tepat.
- Guru bersama siswa membuat keputusan atau menyimpulkan atas gagasan yang telah di tampung.

Kegiatan Penutup

- Guru bersama siswa menarik kesimpulan dari kegiatan pembelajaran.
- Guru melakukan penilaian/refleksi terhadap kegiatan pembelajaran yang dilaksanakan.
- Guru mengingatkan siswa untuk mempelajari materi selanjutnya.
- Guru mengakhiri pembelajaran dengan mengucapkan hamdallah dan salam.
-

Sumber Belajar

- Buku *Ayo Belajar Agama Islam untuk SMP*,

Penilaian

Indikator Pencapaian Kompetensi	Teknik Penilaian	Bentuk Instrumen	Instrumen / Soal
<ul style="list-style-type: none"> ▪ Menjelaskan cara mensucikan hadas ▪ Menjelaskan cara mensucikan najis ▪ Menyebutkan perbedaan antara hadas dan najis. 	Tes tulis	Tes Uraian	<ul style="list-style-type: none"> • Jelaskan cara-cara bersuci dari hadas! • Jelaskan cara-cara bersuci dari najis! • Sebutkan perbedaan antara hadas dan najis!

Mahasiswa

Hairunnisah

NIM: 20100112141

**RENCANA PELAKSANAAN PEMBELAJARAN (RPP)
KELAS KONTROL**

Sekolah : SLTP PGRI 1 TAMALATE MAKASSAR
Mata Pelajaran : Pendidikan Agama Islam
Kelas /Semester : VII/1
Standar Kompetensi : 1. Memahami ketentuan – ketentuan thaharah (bersuci)
Kompetensi Dasar : 1.1. Menjelaskan ketentuan-ketentuan wudlu dan tayammum
Alokasi Waktu : 2 X 40 menit (1 pertemuan)

Tujuan Pembelajaran

- Siswa dapat Menjelaskan ketentuan-ketentuan wudlu dan tayammum.

Karakter siswa yang diharapkan :

Dapat dipercaya (*Trustworthines*)
Tekun (*diligence*)
Tanggung jawab (*responsibility*)
Berani (*courage*)
Ketulusan (*Honesty*)

Materi Pembelajaran

- Thaharah (bersuci)

Metode Pembelajaran

- Model Pembelajaran Langsung
- Metode ceramah

Langkah-langkah Kegiatan Pembelajaran

Kegiatan Pendahuluan

- Guru memberikan salam dan memulai pembelajaran dengan mengucapkan basmallah dan kemudian berdo'a sebelum menulis pelajaran.
- Guru mengkondisikan siswa siap belajar
- Guru mengecek kehadiran siswa
- Guru menyampaikan tujuan pembelajaran
- Guru memotivasi siswa mengenai pentingnya ketentuan-ketentuan wudlu dan tayammum.
- Guru menyampaikan tujuan atau kompetensi dasar yang akan dicapai.
- Guru mengajak siswa mengingat kembali mengenai materi pembelajaran

Kegiatan Inti

- Siswa diminta untuk mendengarkan dan memperhatikan guru tentang materi Thaharah (ketentuan-ketentuan wudhu dan tayammum).
- Siswa diminta untuk bertanya tentang materi yang diajarkan.

Kegiatan Penutup

- Guru bersama siswa menyimpulkan materi yang telah dipelajari.

- Guru melakukan penilaian/refleksi terhadap kegiatan pembelajaran yang dilaksanakan.
- Guru mengingatkan siswa untuk mempelajari materi selanjutnya.
- Guru mengakhiri pembelajaran dengan mengucapkan hamdallah dan salam.

Sumber Belajar

- Buku *Ayo Belajar Agama Islam untuk SMP*,
- Mushaf Al-Qur'an

Penilaian

Indikator Pencapaian Kompetensi	Teknik Penilaian	Bentuk Instrumen	Instrumen / Soal
<ul style="list-style-type: none"> ▪ Menjelaskan Thaharah ▪ Menjelaskan pengertian wudlu dan dasar hukumnya. ▪ Menjelaskan pengertian tayammum dan dasar hukumnya. ▪ Menyebutkan hal-hal yang membatalkan wudlu dan tayammum. ▪ Menjelaskan tatacara wudlu dan tayammum. ▪ Mempraktikkan wudlu dan tayammum di sekolah. ▪ Menyebutkan perbedaan antara wudlu dan tayammum. 	Tes tertulis	Tes uraian	<ul style="list-style-type: none"> ▪ Jelaskan pengertian thaharah! ▪ Sebutkan dasar hokum thaharah! ▪ Sebutkan macam-macam air yang dapat digunakan dalam thaharah! ▪ Jelaskan pengertian wudhu dan sebutkan dasar hukumnya! ▪ Jelaskan pengertian tayammum dan sebutkan dasar hukumnya! ▪ Sebutkan hal-hal yang membatalkan wudhu dan tayammum! ▪ Jelaskan cara berwudhu dan tayammum! ▪ Jelaskan perbedaan wudhu dan tayammum.

Mahasiswa

Hairunnisah

NIM: Hairunnisah

**RENCANA PELAKSANAAN PEMBELAJARAN (RPP)
KELAS KONTROL**

Sekolah : SLTP PGRI 1 TAMALATE MAKASSAR
Mata Pelajaran : Pendidikan Agama Islam
Kelas /Semester : VII/1
Standar Kompetensi : 1. Memahami ketentuan – ketentuan thaharah (bersuci)
Kompetensi Dasar : 1.2 Menjelaskan ketentuan –ketentuan mandi wajib
Alokasi Waktu : 2 X 40 menit (1 pertemuan)

Tujuan Pembelajaran

- Siswa dapat menjelaskan pengertian dan tata cara mandi wajib, hal-hal yang menyebabkannya serta mendemonstrasikannya.

Karakter siswa yang diharapkan : Dapat dipercaya (*Trustworthines*)
Rasa hormat dan perhatian (*respect*)
Tekun (*diligence*)
Tanggung jawab (*responsibility*)
Kebersihan (*Cleanness*)

Materi Pembelajaran

- Pengertian mandi wajib
- Hal-hal yang menyebabkan mandi wajib
- Tata cara mandi wajib
- Demonstrasi mandi wajib

Metode Pembelajaran

- Model Pembelajaran Langsung
- Metode ceramah

Langkah-langkah Kegiatan Pembelajaran

Kegiatan Pendahuluan

- Guru memberikan salam dan memulai pembelajaran dengan mengucapkan basmallah dan kemudian berdo'a sebelum menulis pelajaran.
- Guru mengkondisikan siswa siap belajar
- Guru mengecek kehadiran siswa
- Guru menyampaikan tujuan pembelajaran
- Guru memotivasi siswa mengenai pentingnya ketentuan-ketentuan mandi wajib
- Guru menyampaikan tujuan atau kompetensi dasar yang akan dicapai.
- Guru mengajak siswa mengingat kembali mengenai materi pembelajaran

Kegiatan Inti

- Siswa diminta untuk mendengarkan dan memperhatikan guru tentang materi Thaharah (mandi wajib dan ketentuannya).
- Siswa diminta untuk bertanya tentang materi yang diajarkan.

Kegiatan Penutup

- Guru bersama siswa menyimpulkan materi yang telah dipelajari.
- Guru melakukan penilaian/refleksi terhadap kegiatan pembelajaran yang dilaksanakan.
- Guru mengingatkan siswa untuk mempelajari materi selanjutnya.
- Guru mengakhiri pembelajaran dengan mengucapkan hamdallah dan salam.

Sumber Belajar

- Buku *Ayo Belajar Agama Islam untuk SMP*,
- Mushaf Al-Qur'an

Penilaian

Indikator Pencapaian Kompetensi	Teknik Penilaian	Bentuk Instrumen	Instrumen / Soal
<ul style="list-style-type: none">▪ Menjelaskan pengertian mandi wajib dan dasar hukumnya.▪ Menyebutkan hal-hal yang menyebabkan mandi wajib.▪ Menjelaskan tatacara mandi wajib.▪ Mendemonstrasikan mandi wajib secara singkat.	Tes tertulis	Tes uraian	<ul style="list-style-type: none">▪ Jelaskan pengertian mandi wajib!▪ Sebutkan dasar hukum mandi wajib!▪ Sebutkan hal-hal yang menyebabkan mandi wajib!▪ Jelaskan tatacara mandi wajib!

UNIVERSITAS ISLAM **Mahasiswa**

ALAUDDIN
M A K A S S A R

Hairunnisah

NIM: 20100112141

**RENCANA PELAKSANAAN PEMBELAJARAN (RPP)
KELAS KONTROL**

Sekolah : SLTP PGRI 1 TAMALATE MAKASSAR
Mata Pelajaran : Pendidikan Agama Islam
Kelas /Semester : VII/1
Standar Kompetensi : 1. Memahami ketentuan-ketentuan thaharah (bersuci)
Kompetensi Dasar : 1.3. Menjelaskan perbedaan hadas dan najis
Alokasi Waktu : 2 X 40 menit (1 pertemuan)

Tujuan Pembelajaran

- Siswa dapat menjelaskan pengertian hadas dan najis, dan menyebutkan macam-macamnya.

Karakter siswa yang diharapkan : Dapat dipercaya (*Trustworthines*)
Rasa hormat dan perhatian (*respect*)
Tekun (*diligence*)
Tanggung jawab (*responsibility*)
Kebersihan (*Cleanness*)

Materi Pembelajaran

- Pengertian hadas dan najis
- Macam-macam hadas dan najis

Metode Pembelajaran

- Model Pembelajaran Langsung
- Metode ceramah

Langkah-langkah Kegiatan Pembelajaran

Kegiatan Pendahuluan

- Guru memberikan salam dan memulai pembelajaran dengan mengucapkan basmallah dan kemudian berdo'a sebelum menulis pelajaran.
- Guru mengkondisikan siswa siap belajar
- Guru mengecek kehadiran siswa
- Guru menyampaikan tujuan pembelajaran
- Guru memotivasi siswa mengenai pentingnya ketentuan-ketentuan hadas dan najis
- Guru menyampaikan tujuan atau kompetensi dasar yang akan dicapai.
- Guru mengajak siswa mengingat kembali mengenai materi pembelajaran

Kegiatan Inti

- Siswa diminta untuk mendengarkan dan memperhatikan guru tentang materi Thaharah (hadas dan najis dan macam-macamnya)
- Siswa diminta untuk bertanya tentang materi yang diajarkan.

Kegiatan Penutup

- Guru bersama siswa menyimpulkan materi yang telah dipelajari.

- Guru melakukan penilaian/refleksi terhadap kegiatan pembelajaran yang dilaksanakan.
- Guru mengingatkan siswa untuk mempelajari materi selanjutnya.
- Guru mengakhiri pembelajaran dengan mengucapkan hamdallah dan salam.

Sumber Belajar

- Buku *Ayo Belajar Agama Islam untuk SMP*,

Penilaian

Indikator Pencapaian Kompetensi	Teknik Penilaian	Bentuk Instrumen	Instrumen / Soal
<ul style="list-style-type: none"> ▪ Menjelaskan pengertian hadas dan najis serta menunjukkan dasar hukumnya. ▪ Menyebutkan macam-macam hadas ▪ Menyebutkan macam-macam najis 	Tes tulis	Tes Uraian	<ul style="list-style-type: none"> • Jelaskan pengertian hadas dan najis! • Sebutkan ayat yang menunjukkan dasar hukum hadas dan najis! • Sebutkan macam-macam hadas! • Jelaskan pengertian dari hadas besar dan hadas kecil! • Sebutkan macam-macam najis! • Jelaskan pengertian dari tiga macam-macam najis! • Kencing anak kecil yang belum berumur dua tahun dan belum makan apa-apa selain air susu ibu dinamakan najis apa?

M A K A S S **Mahasiswa**

Hairunnisah

NIM: 20100112141

**RENCANA PELAKSANAAN PEMBELAJARAN (RPP)
KELAS KONTROL**

Sekolah : SLTP PGRI 1 TAMALATE MAKASSAR
Mata Pelajaran : Pendidikan Agama Islam
Kelas /Semester : VII/1
Standar Kompetensi : 1. Memahami ketentuan-ketentuan thaharah (bersuci)
Kompetensi Dasar : 1.4. Menjelaskan perbedaan hadas dan najis
Alokasi Waktu : 2 X 40 menit (1 pertemuan)

Tujuan Pembelajaran

- Siswa dapat menjelaskan cara mensucikan hadas dan najis, serta menjelaskan perbedaan antara hadas dan najis.

Karakter siswa yang diharapkan : Dapat dipercaya (*Trustworthines*)
Rasa hormat dan perhatian (*respect*)
Tekun (*diligence*)
Tanggung jawab (*responsibility*)
Kebersihan (*Cleanness*)

Materi Pembelajaran

- Cara mensucikan hadas dan najis
- Perbedaan antara hadas dengan najis

Metode Pembelajaran

- Model Pembelajaran Langsung
- Metode ceramah

Langkah-langkah Kegiatan Pembelajaran

Kegiatan Pendahuluan

- Guru memberikan salam dan memulai pembelajaran dengan mengucapkan basmallah dan kemudian berdo'a sebelum menulis pelajaran.
- Guru mengkondisikan siswa siap belajar
- Guru mengecek kehadiran siswa
- Guru menyampaikan tujuan pembelajaran
- Guru memotivasi siswa mengenai pentingnya ketentuan-ketentuan hadas dan najis
- Guru menyampaikan tujuan atau kompetensi dasar yang akan dicapai.
- Guru mengajak siswa mengingat kembali mengenai materi pembelajaran

Kegiatan Inti

- Siswa diminta untuk mendengarkan dan memperhatikan guru tentang materi Thaharah (cara mensucikan hadas dan najis serta perbedaan antara keduanya)
- Siswa diminta untuk bertanya tentang materi yang diajarkan.

Kegiatan Penutup

- Guru bersama siswa menyimpulkan materi yang telah dipelajari.

- Guru melakukan penilaian/refleksi terhadap kegiatan pembelajaran yang dilaksanakan.
- Guru mengingatkan siswa untuk mempelajari materi selanjutnya.
- Guru mengakhiri pembelajaran dengan mengucapkan hamdallah dan salam.

Sumber Belajar

- Buku *Ayo Belajar Agama Islam untuk SMP*,

Penilaian

Indikator Pencapaian Kompetensi	Teknik Penilaian	Bentuk Instrumen	Instrumen / Soal
<ul style="list-style-type: none"> ▪ Menjelaskan cara mensucikan hadas ▪ Menjelaskan cara mensucikan najis ▪ Menyebutkan perbedaan antara hadas dan najis. 	Tes tulis	Tes Uraian	<ul style="list-style-type: none"> • Jelaskan cara-cara bersuci dari hadas! • Jelaskan cara-cara bersuci dari najis! • Sebutkan perbedaan antara hadas dan najis!

Mahasiswa

UNIVERSITAS ISLAM NEGERI

Hairunnisah

NIM: 20100112141

**RENCANA PELAKSANAAN PEMBELAJARAN (RPP)
KELAS KONTROL**

Sekolah : SLTP PGRI 1 TAMALATE MAKASSAR
Mata Pelajaran : Pendidikan Agama Islam
Kelas /Semester : VII/1
Standar Kompetensi : 1. Memahami ketentuan – ketentuan thaharah (bersuci)
Kompetensi Dasar : 1.1. Menjelaskan ketentuan-ketentuan wudlu dan tayammum
Alokasi Waktu : 2 X 40 menit (1 pertemuan)

Tujuan Pembelajaran

- Siswa dapat Menjelaskan ketentuan-ketentuan wudlu dan tayammum.

Karakter siswa yang diharapkan : Dapat dipercaya (*Trustworthines*)
 Tekun (*diligence*)
 Tanggung jawab (*responsibility*)
 Berani (*courage*)
 Ketulusan (*Honesty*)

Materi Pembelajaran

- Thaharah (bersuci)

Metode Pembelajaran

- Model Pembelajaran Langsung
- Metode ceramah

Langkah-langkah Kegiatan Pembelajaran

Kegiatan Pendahuluan

- Guru memberikan salam dan memulai pembelajaran dengan mengucapkan basmallah dan kemudian berdo'a sebelum menulis pelajaran.
- Guru mengkondisikan siswa siap belajar
- Guru mengecek kehadiran siswa
- Guru menyampaikan tujuan pembelajaran
- Guru memotivasi siswa mengenai pentingnya ketentuan-ketentuan wudlu dan tayammum.
- Guru menyampaikan tujuan atau kompetensi dasar yang akan dicapai.
- Guru mengajak siswa mengingat kembali mengenai materi pembelajaran

Kegiatan Inti

- Siswa diminta untuk mendengarkan dan memperhatikan guru tentang materi Thaharah (ketentuan-ketentuan wudhu dan tayammum).
- Siswa diminta untuk bertanya tentang materi yang diajarkan.

Kegiatan Penutup

- Guru bersama siswa menyimpulkan materi yang telah dipelajari.
- Guru melakukan penilaian/refleksi terhadap kegiatan pembelajaran yang dilaksanakan.
- Guru mengingatkan siswa untuk mempelajari materi selanjutnya.
- Guru mengakhiri pembelajaran dengan mengucapkan hamdallah dan salam.

Sumber Belajar

- Buku *Ayo Belajar Agama Islam untuk SMP*,
- Mushaf Al-Qur'an

Penilaian

Indikator Pencapaian Kompetensi	Teknik Penilaian	Bentuk Instrumen	Instrumen / Soal
<ul style="list-style-type: none"> ▪ Menjelaskan Thaharah ▪ Menjelaskan pengertian wudlu dan dasar hukumnya. ▪ Menjelaskan pengertian tayammum dan dasar hukumnya. ▪ Menyebutkan hal-hal yang membatalkan wudlu dan tayammum. ▪ Menjelaskan tatacara wudlu dan tayammum. ▪ Mempraktikkan wudlu dan tayammum di sekolah. ▪ Menyebutkan perbedaan antara wudlu dan tayammum. 	<p>Tes tertulis</p>	<p>Tes uraian</p>	<ul style="list-style-type: none"> ▪ Jelaskan pengertian thaharah! ▪ Sebutkan dasar hokum thaharah! ▪ Sebutkan macam-macam air yang dapat digunakan dalam thaharah! ▪ Jelaskan pengertian wudhu dan sebutkan dasar hukumnya! ▪ Jelaskan pengertian tayammum dan sebutkan dasar hukumnya! ▪ Sebutkan hal-hal yang membatalkan wudhu dan tayammum! ▪ Jelaskan cara berwudhu dan tayammum! ▪ Jelaskan perbedaan wudhu dan tayammum.

Mahasiswa

Hairunnisah

NIM: Hairunnisah

**RENCANA PELAKSANAAN PEMBELAJARAN (RPP)
KELAS KONTROL**

Sekolah : SLTP PGRI 1 TAMALATE MAKASSAR
Mata Pelajaran : Pendidikan Agama Islam
Kelas /Semester : VII/1
Standar Kompetensi : 1. Memahami ketentuan – ketentuan thaharah (bersuci)
Kompetensi Dasar : 1.2 Menjelaskan ketentuan –ketentuan mandi wajib
Alokasi Waktu : 2 X 40 menit (1 pertemuan)

Tujuan Pembelajaran

- Siswa dapat menjelaskan pengertian dan tata cara mandi wajib, hal-hal yang menyebabkannya serta mendemonstrasikannya.

Karakter siswa yang diharapkan : Dapat dipercaya (*Trustworthines*)
Rasa hormat dan perhatian (*respect*)
Tekun (*diligence*)
Tanggung jawab (*responsibility*)
Kebersihan (*Cleanness*)

Materi Pembelajaran

- Pengertian mandi wajib
- Hal-hal yang menyebabkan mandi wajib
- Tata cara mandi wajib
- Demonstrasi mandi wajib

Metode Pembelajaran

- Model Pembelajaran Langsung
- Metode ceramah

Langkah-langkah Kegiatan Pembelajaran

Kegiatan Pendahuluan

- Guru memberikan salam dan memulai pembelajaran dengan mengucapkan basmallah dan kemudian berdo'a sebelum menulis pelajaran.
- Guru mengkondisikan siswa siap belajar
- Guru mengecek kehadiran siswa
- Guru menyampaikan tujuan pembelajaran
- Guru memotivasi siswa mengenai pentingnya ketentuan-ketentuan mandi wajib
- Guru menyampaikan tujuan atau kompetensi dasar yang akan dicapai.
- Guru mengajak siswa mengingat kembali mengenai materi pembelajaran

Kegiatan Inti

- Siswa diminta untuk mendengarkan dan memperhatikan guru tentang materi Thaharah (mandi wajib dan ketentuannya).
- Siswa diminta untuk bertanya tentang materi yang diajarkan.

Kegiatan Penutup

- Guru bersama siswa menyimpulkan materi yang telah dipelajari.
- Guru melakukan penilaian/refleksi terhadap kegiatan pembelajaran yang dilaksanakan.
- Guru mengingatkan siswa untuk mempelajari materi selanjutnya.
- Guru mengakhiri pembelajaran dengan mengucapkan hamdallah dan salam.

Sumber Belajar

- Buku *Ayo Belajar Agama Islam untuk SMP*,
- Mushaf Al-Qur'an

Penilaian

Indikator Pencapaian Kompetensi	Teknik Penilaian	Bentuk Instrumen	Instrumen / Soal
<ul style="list-style-type: none">▪ Menjelaskan pengertian mandi wajib dan dasar hukumnya.▪ Menyebutkan hal-hal yang menyebabkan mandi wajib.▪ Menjelaskan tatacara mandi wajib.▪ Mendemonstrasikan mandi wajib secara singkat.	Tes tertulis	Tes uraian	<ul style="list-style-type: none">▪ Jelaskan pengertian mandi wajib!▪ Sebutkan dasar hukum mandi wajib!▪ Sebutkan hal-hal yang menyebabkan mandi wajib!▪ Jelaskan tatacara mandi wajib!

UNIVERSITAS ISLAM **Mahasiswa**

ALAUDDIN
M A K A S S A R

Hairunnisah

NIM: 20100112141

**RENCANA PELAKSANAAN PEMBELAJARAN (RPP)
KELAS KONTROL**

Sekolah : SLTP PGRI 1 TAMALATE MAKASSAR
Mata Pelajaran : Pendidikan Agama Islam
Kelas /Semester : VII/1
Standar Kompetensi : 1. Memahami ketentuan-ketentuan thaharah (bersuci)
Kompetensi Dasar : 1.3. Menjelaskan perbedaan hadas dan najis
Alokasi Waktu : 2 X 40 menit (1 pertemuan)

Tujuan Pembelajaran

- Siswa dapat menjelaskan pengertian hadas dan najis, dan menyebutkan macam-macamnya.

Karakter siswa yang diharapkan : Dapat dipercaya (*Trustworthines*)
Rasa hormat dan perhatian (*respect*)
Tekun (*diligence*)
Tanggung jawab (*responsibility*)
Kebersihan (*Cleanness*)

Materi Pembelajaran

- Pengertian hadas dan najis
- Macam-macam hadas dan najis

Metode Pembelajaran

- Model Pembelajaran Langsung
- Metode ceramah

Langkah-langkah Kegiatan Pembelajaran

Kegiatan Pendahuluan

- Guru memberikan salam dan memulai pembelajaran dengan mengucapkan basmallah dan kemudian berdo'a sebelum menulis pelajaran.
- Guru mengkondisikan siswa siap belajar
- Guru mengecek kehadiran siswa
- Guru menyampaikan tujuan pembelajaran
- Guru memotivasi siswa mengenai pentingnya ketentuan-ketentuan hadas dan najis
- Guru menyampaikan tujuan atau kompetensi dasar yang akan dicapai.
- Guru mengajak siswa mengingat kembali mengenai materi pembelajaran

Kegiatan Inti

- Siswa diminta untuk mendengarkan dan memperhatikan guru tentang materi Thaharah (hadas dan najis dan macam-macamnya)
- Siswa diminta untuk bertanya tentang materi yang diajarkan.

Kegiatan Penutup

- Guru bersama siswa menyimpulkan materi yang telah dipelajari.

- Guru melakukan penilaian/refleksi terhadap kegiatan pembelajaran yang dilaksanakan.
- Guru mengingatkan siswa untuk mempelajari materi selanjutnya.
- Guru mengakhiri pembelajaran dengan mengucapkan hamdallah dan salam.

Sumber Belajar

- Buku *Ayo Belajar Agama Islam untuk SMP*,

Penilaian

Indikator Pencapaian Kompetensi	Teknik Penilaian	Bentuk Instrumen	Instrumen / Soal
<ul style="list-style-type: none"> ▪ Menjelaskan pengertian hadas dan najis serta menunjukkan dasar hukumnya. ▪ Menyebutkan macam-macam hadas ▪ Menyebutkan macam-macam najis 	Tes tulis	Tes Uraian	<ul style="list-style-type: none"> • Jelaskan pengertian hadas dan najis! • Sebutkan ayat yang menunjukkan dasar hukum hadas dan najis! • Sebutkan macam-macam hadas! • Jelaskan pengertian dari hadas besar dan hadas kecil! • Sebutkan macam-macam najis! • Jelaskan pengertian dari tiga macam-macam najis! • Kencing anak kecil yang belum berumur dua tahun dan belum makan apa-apa selain air susu ibu dinamakan najis apa?

M A K A S S I R **Mahasiswa**

Hairunnisah

NIM: 20100112141

**RENCANA PELAKSANAAN PEMBELAJARAN (RPP)
KELAS KONTROL**

Sekolah : SLTP PGRI 1 TAMALATE MAKASSAR
Mata Pelajaran : Pendidikan Agama Islam
Kelas /Semester : VII/1
Standar Kompetensi : 1. Memahami ketentuan-ketentuan thaharah (bersuci)
Kompetensi Dasar : 1.4. Menjelaskan perbedaan hadas dan najis
Alokasi Waktu : 2 X 40 menit (1 pertemuan)

Tujuan Pembelajaran

- Siswa dapat menjelaskan cara mensucikan hadas dan najis, serta menjelaskan perbedaan antara hadas dan najis.

Karakter siswa yang diharapkan : Dapat dipercaya (*Trustworthines*)
Rasa hormat dan perhatian (*respect*)
Tekun (*diligence*)
Tanggung jawab (*responsibility*)
Kebersihan (*Cleanness*)

Materi Pembelajaran

- Cara mensucikan hadas dan najis
- Perbedaan antara hadas dengan najis

Metode Pembelajaran

- Model Pembelajaran Langsung
- Metode ceramah

Langkah-langkah Kegiatan Pembelajaran

Kegiatan Pendahuluan

- Guru memberikan salam dan memulai pembelajaran dengan mengucapkan basmallah dan kemudian berdo'a sebelum menulis pelajaran.
- Guru mengkondisikan siswa siap belajar
- Guru mengecek kehadiran siswa
- Guru menyampaikan tujuan pembelajaran
- Guru memotivasi siswa mengenai pentingnya ketentuan-ketentuan hadas dan najis
- Guru menyampaikan tujuan atau kompetensi dasar yang akan dicapai.
- Guru mengajak siswa mengingat kembali mengenai materi pembelajaran

Kegiatan Inti

- Siswa diminta untuk mendengarkan dan memperhatikan guru tentang materi Thaharah (cara mensucikan hadas dan najis serta perbedaan antara keduanya)
- Siswa diminta untuk bertanya tentang materi yang diajarkan.

Kegiatan Penutup

- Guru bersama siswa menyimpulkan materi yang telah dipelajari.

- Guru melakukan penilaian/refleksi terhadap kegiatan pembelajaran yang dilaksanakan.
- Guru mengingatkan siswa untuk mempelajari materi selanjutnya.
- Guru mengakhiri pembelajaran dengan mengucapkan hamdallah dan salam.

Sumber Belajar

- Buku *Ayo Belajar Agama Islam untuk SMP*,

Penilaian

Indikator Pencapaian Kompetensi	Teknik Penilaian	Bentuk Instrumen	Instrumen / Soal
<ul style="list-style-type: none"> ▪ Menjelaskan cara mensucikan hadas ▪ Menjelaskan cara mensucikan najis ▪ Menyebutkan perbedaan antara hadas dan najis. 	Tes tulis	Tes Uraian	<ul style="list-style-type: none"> • Jelaskan cara-cara bersuci dari hadas! • Jelaskan cara-cara bersuci dari najis! • Sebutkan perbedaan antara hadas dan najis!

Mahasiswa

UNIVERSITAS ISLAM NEGERI

ALAUDDIN
M A K A S S A R

Hairunnisah

NIM: 20100112141

Instrumen Penelitian
(Tes Esai Pretest Dan Posttest)

No	Indikator	Instrumen/soal
1.	<p>1. Menjelaskan Thaharah</p> <p>2. Menjelaskan pengertian wudlu dan dasar hukumnya.</p> <p>3. Menjelaskan pengertian tayammum dan dasar hukumnya.</p> <p>4. Menyebutkan hal-hal yang membatalkan wudlu dan tayammum.</p> <p>5. Menjelaskan tatacara wudlu dan tayammum.</p> <p>6. Mempraktikkan wudlu dan tayammum di sekolah.</p> <p>7. Menyebutkan perbedaan antara wudlu dan tayammum</p>	<p>a. Jelaskan pengertian thaharah!</p> <p>b. Sebutkan dasar hokum thaharah!</p> <p>c. Sebutkan macam-macam air yang dapat digunakan dalam thaharah!</p> <p>a. Jelaskan pengertian wudhu!</p> <p>b. sebutkan dasar hukumnya!</p> <p>a. Jelaskan pengertian tayammum!</p> <p>b. Sebutkan dasar hukumnya!</p> <p>a. Sebutkan hal-hal yang membatalkan wudhu!</p> <p>b. Sebutkan hal-hal yang membatalkan tayammum!</p> <p>a. Jelaskan cara berwudhu dan tayammum!</p> <p>a. Jelaskan perbedaan wudhu dan tayyammum.</p>

2.	<ol style="list-style-type: none"> 1. Menjelaskan pengertian mandi wajib dan dasar hukumnya. 2. Menyebutkan hal-hal yang menyebabkan mandi wajib. 3. Menjelaskan tatacara mandi wajib. 4. Mendemonstrasikan mandi wajib secara singkat. 	<ol style="list-style-type: none"> a. Jelaskan pengertian mandi wajib! b. Sebutkan dasar hokum mandi wajib! <ol style="list-style-type: none"> a. Sebutkan hal-hal yang menyebabkan mandi wajib! a. Jelaskan tatacara mandi wajib!
3.	<ol style="list-style-type: none"> 1. Menjelaskan pengertian hadas dan najis serta menunjukkan dasar hukumnya. 2. Menyebutkan macam-macam hadas 3. Menyebutkan macam-macam najis 	<ol style="list-style-type: none"> a. Jelaskan pengertian hadas dan najis! b. Sebutkan ayat yang menunjukkan dasar hukum hadas dan najis! <ol style="list-style-type: none"> a. Sebutkan macam-macam hadas! b. Jelaskan pengertian dari hadas besar dan hadas kecil! <ol style="list-style-type: none"> a. Sebutkan macam-macam najis! b. Jelaskan pengertian dari tiga macam-macam najis! c. Kencing anak kecil yang belum berumur dua tahun dan belum

4.	<ol style="list-style-type: none"> 1. Menjelaskan cara mensucikan hadas. 2. Menjelaskan cara mensucikan najis. 3. Menyebutkan perbedaan antara hadas dan najis. 	<p>makan apa-apa selain air susu ibu dinamakan najis apa?</p> <ol style="list-style-type: none"> a. Jelaskan cara-cara bersuci dari hadas! a. Jelaskan cara-cara bersuci dari najis! a. Sebutkan perbedaan antara hadas dan najis!
----	--	---

JAWABAN SOAL PRETEST DAN POSTTEST

Pertemuan 1

8. Menjelaskan Thaharah
 - a. Thaharah menurut bahasa adalah berasal dari kata *Thohur* artinya bersuci atau bersih. Sedangkan menurut istilah adalah bersuci dari hadas (besar dan kecil) dan bersuci dari najis yang meliputi badan, pakaian dan tempat.
 - b. Dasar hukum thaharah terdapat pada Q.S Al-Maidah ayat 6
 - c. Macam macam air yang dapat digunakan untuk thaharah:
 - Air suci yang mensucikan (air sumur, air hujan, air sungai, air laut, air mata air, embun)
9. Menjelaskan pengertian wudlu dan dasar hukumnya.
 - a. Wudhu menurut bahasa adalah bersih. Menurut istilah adalah membasuh anggota badan tertentu dengan air (mutlak) dengan tujuan menghilangkan hadas kecil sesuai syarat dan rukunnya.
 - b. Dasar hukum wudlu terdapat pada Q.S Al-Maidah ayat 6
10. Menjelaskan pengertian tayammum dan dasar hukumnya.
 - a. Tayammum menurut bahasa adalah berwudlu dengan debu (pasir). Menurut istilah adalah menyapakan debu/tanah ke muka dan kedua tangan sampai dengan siku dengan memenuhi syarat dan rukunnya sebagai pengganti wudlu/mandi wajib karena tidak adanya air atau sedang sakit.
 - b. Dasar hukum tayammum terdapat pada Q.S Al-Maidah ayat 6
11. Menyebutkan hal-hal yang membatalkan wudlu dan tayammum.
 - a. Hal-hal yang membatalkan wudlu:
 - Keluarnya sesuatu dari kubul dan dubur
 - Bersentuhan kulit laki-laki dan perempuan
 - Menyentuh kubul atau dubur tanpa pembatas
 - Tidur dengan nyenyak

- Hilang akal/mabuk
- b. Hal-hal yang membatalkan tayammum:
 - Semua hal yang membatalkan wudlu (karena tayammum adalah pengganti wudlu).

12. Menjelaskan tatacara wudlu dan tayammum.

- a. Tata cara wudlu:
 - Membasuh kedua telapak tangan 3 kali dengan membaca basmallah
 - Membersihkan mult dan lubang hidung masing-masing 3 kali
 - Membasuh muka 3 kali (niat wudlu)
 - Membersihkan tangan sampai siku dari kanan ke kiri 3 kali
 - Mengusap kepala dari dahi sampai rambut bagian atas 3 kali
 - Menyapu kedua telinga 3 kali
 - Mencuci kaki kanan ke kiri 3 kali
 - Do'a setelah wudlu
- b. Tata cara tayammum
 - Membaca niat
 - Mengusap wajah
 - Mengusap dua tangan sampai siku
 - Tertib

13. Mempraktikkan wudlu dan tayammum di sekolah.

14. Menyebutkan perbedaan antara wudlu dan tayammum.

- a. Perbedaan wudlu dan tayammum:
 - Wudlu menggunakan air, tayammum menggunakan tanah/debu
 - Wudlu hanya menghilangkan hadas kecil, sedangkan tayammum dapat menghilangkan hadas kecil/besar
 - Anggota badan yang di basuh lebih banyak dalam wudlu daripada dalam tayammum.

Pertemuan 2

5. Menjelaskan pengertian mandi wajib dan dasar hukumnya.
 - a. Mandi menurut bahasa adalah mengalirkan air keseluruh tubuh. Menurut istilah mengalirkan air keseluruh tubuh dengan niat tertentu dari ujung rambut sampai kaki dengan menggunakan air suci mensucikan.
 - b. Dasar hukum mandi wajib terdapat pada Q.S Al-Maidah ayat 6

6. Menyebutkan hal-hal yang menyebabkan mandi wajib.
 - a. Hal-hal yang menyebabkan mandi wajib:
 - Bersetubuh
 - Menstruasi
 - Keluarnya mani karena syahwat
 - Melahirkan/bersalin
 - Nifas

7. Menjelaskan tatacara mandi wajib.
 - a. Tata cara mandi wajib:
 - Niat
 - Membersihkan kedua telapak tangan
 - Mencuci kemaluan
 - Berwudlu
 - Menyiram air ke seluruh tubuh dan membersihkan anggota seluruh tubuh.

8. Mendemonstrasikan mandi wajib secara singkat.

Pertemuan 3

4. Menjelaskan pengertian hadas dan najis serta menunjukkan dasar hukumnya.
 - a. Pengertian hadas dan najis
Hadas menurut bahasa adalah berlaku/terjadi. Menurut istilah adalah sesuatu yang terjadi atau sesuatu yang berlaku yang mengharuskan bersuci/membersihkan diri sehingga sah untuk melakukan ibadah.

Najis menurut bahasa adalah sesuatu yang kotor. Menurut istilah adalah sesuatu yang dipandang kotor atau menjijikan yang harus disucikan, karena menjadikannya tidak sah untuk melakukan ibadah.

b. Dasar hukum hadas dan najis terdapat pada Q.S Al-Maidah ayat 6.

5. Menyebutkan macam-macam hadas

a. Macam-macam hadas hadas:

- Hadas besar
- Hadas kecil

b. Hadas besar adalah sesuatu yang keluar/terjadi sehingga mewajibkan mandi wajib atau mandi junub.

Hadas kecil adalah adanya sesuatu yang terjadi dan mengharuskan seseorang berwudlu apabila hendak melaksanakan ibadah.

6. Menyebutkan macam-macam najis

a. Macam-macam najis:

- Najis mukhafafah
- Najis mutawasitah
- Najis mughalazah

b. Penjelasan 3 macam najis:

- Najis mukhafafah adalah najis ringan yaitu najis dari air kencing bayi laki-laki yang berumur kurang dari 2 tahun dan belum makan apa-apa selain ASI.
- Najis mutawasitah adalah najis sedang yaitu najis dari nanah, air kencing dan kotoran hewan (kecuali anjing/babi)
- Najis mughalazah adalah najis berat yaitu najis dari kotoran anjing dan babi.

c. Disebut najis mukhafafah atau najis ringan

Pertemuan 4

4. Menjelaskan cara mensucikan hadas.
 - a. Cara bersuci dari hadas:
 - Bersuci dari hadas kecil yaitu dengan berwudlu dan bersuci dari hadas besar dengan mandi wajib.

5. Menjelaskan cara mensucikan najis.
 - a. Bersuci dari najis:
 - Dibersihkan hingga hilang bau, rasa, dan warnanya.
 - Untuk najis berat dibasuh 7 kali dan salah satunya dengan menggunakan tanah.
 - Istinja'

6. Menyebutkan perbedaan antara hadas dan najis.
 - a. Perbedaan hadas dan najis:
 - Hadas adalah keadaan pada diri seseorang yang dianggap bernajis, seperti haid, nifas dan lainnya, Sehingga menyebabkan seseorang tidak dibenarkan melakukan shalat(ibadah) atau hadas adalah keadaan yang menyebabkan seseorang menjadi tidak suci.
 - Najis adalah kotoran (hubus) yang Nampak.

**TABEL HASIL BELAJAR PESERTA DIDIK KELAS EKSPERIMEN DAN
KELAS KONTROL**

1. Data hasil belajar Pendidikan Agama Islam kelas VII A SLTP PGRI 1
Tamalate Makassar kelas eksperimen

NO	Nama	JK	Skor	
			Pretest	Posttest
1	MUH. IHLAL ABRAR	L	70	75
2	MUH. FADLIR RAHMAT	L	75	80
3	YUDIT BAGUS SANTOSO	L	70	75
4	RITA YULIANTI ARIFIN	P	85	90
5	RINI	P	60	70
6	MUH. RIDWAN	L	85	90
7	SITTI AISYAH	P	80	85
8	YUSMANIAR	P	75	85
9	ANJAS	L	75	80
10	ADITYA HIDAYAH	L	85	90
11	NURSAFIRA	P	80	80
12	SUMARNO LAMA BAWA	L	85	95
13	ALIA MIRANTI SASI	P	60	75
14	SUMIYATI PENI	P	65	75
15	FATIMA JAYA	P	70	80
16	IKHSAN BIN M. SIDDIQ	L	80	85
17	HARDIANTI SAFITRI	P	75	80
18	LAELATUL MU'ASYAROH	P	85	95
19	MUH. DJALIL	L	85	85
20	NADILA RAGA PADMI	P	75	80
21	MUH. ASSAN MUNSIR	L	75	75
22	MUH. IRFAN	L	80	85
23	MUH. ALDI	L	85	95
24	MUH. AGIL	L	80	85
25	RISKI	L	85	85
26	RISNO	L	85	85
27	MUH. ARFAN	L	80	85
28	MIFTAH NUR RIZQA MARSAOLY	P	70	85
29	ADHY SAPUTRA	L	75	80
30	AZAN SANI	L	60	75

2. Data hasil belajar Pendidikan Agama Islam kelas VII A SLTP PGRI 1 Tamalate Makassar kelas kontrol.

NO	Nama	JK	Skor	
			Pretest	Posttest
1	FAHRUL	L	75	80
2	M. FIRMANSYAH. R	L	80	80
3	MUH. FADLI	L	75	70
4	NURAIKA	P	80	85
5	NURUL JIHANI	P	70	70
6	RISNAWATI	P	70	75
7	NURFADILAH	P	60	70
8	NIRWANA	P	75	75
9	YUNISYA ANASTASYA AR	P	85	85
10	ALGI ALFIRANSYAH	L	80	85
11	VIRA ASRUL ADE PUTRI	P	75	80
12	MUHAMMAD SULTAN	L	85	85
13	NADYA	P	85	95
14	YUSRIANTO	L	85	90
15	AGUSTINA PASAMBE	P	80	85
16	TARIZA EFENDI	P	60	70
17	MUH. IKBAL	L	65	70
18	YUDHEA NIKITA MANOPO	P	75	80
19	GUNAWAN	L	70	75
20	AENUL INAYAH RUSLI	P	70	80
21	MUHAMMAD ABDULLOH	L	75	80
22	NURLIA	L	85	90
23	SULFIKRAM	L	70	70
24	WAHYU SAPUTRA	L	85	85
25	CINDY GEORGE	P	70	75
26	MUHAMMAD AGNA K.A	P	75	75
27	ABDUL RAHMAN	L	75	80
28	RISWANDI	P	60	80
29	FEBRIANI MINE	P	80	70
30	FRANSISKA SATUNKA. M	P	60	80

DAFTAR HADIR KELAS VII_A SLTP PGRI 1 TAMALATE MAKASSAR

NO	NAMA	PERTEMUAN			
		I	II	III	IV
1	Muh. Ihlal Abrar	√	√	√	√
2	Muh. Fadlir Rahmat	√	A	√	√
3	Yudit Bagus Santoso	√	√	√	√
4	Rita Yulianti Arifin	√	√	√	√
5	Rini	√	√	√	√
6	Muh. Ridwan	√	√	√	√
7	Sitti Aisyah	√	√	√	√
8	Yusmaniar	√	√	√	√
9	Anjas	√	√	√	√
10	Aditya Hidayah	√	√	√	A
11	Nursafira	√	√	√	√
12	Sumarno Lama Bawa	√	√	√	√
13	Alia Miranti Sasi	√	√	√	√
14	Sumiyati Peni	√	√	√	√
15	Fatima Jaya	A	√	√	√
16	Ikhsan Bin M. Siddiq	√	√	√	√
17	Hardianti Safitri	√	√	√	I
18	Laelatul Mu'asyaroh	√	√	√	√
19	Muh. Djalil	√	√	√	√
20	Nadila Raga Padmi	√	√	√	√
21	Muh. Assan Munsir	√	√	√	√
22	Muh. Irfan	√	√	√	√
23	Muh. Aldi	√	√	√	√
24	Muh. Agil	√	√	A	√
25	Riski	√	√	A	√
26	Risno	√	√	√	√
27	Muh. Arfan	√	√	√	√
28	Miftah Nur Rizqa Marsaoly	√	√	√	√
29	Adhy Saputra	√	√	√	√
30	Azan Sani	√	√	√	√
31	Fransiska Satunka. M	√	√	√	√

DAFTAR HADIR KELAS VII_B SLTP PGRI 1 TAMALATE MAKASSAR

NO	NAMA	PERTEMUAN			
		I	II	III	IV
1	Fahrul	√	√	√	√
2	M. Firmansyah. R	√	√	√	√
3	Muh. Fadli	√	√	√	√
4	Nuraika	√	A	√	√
5	Nurul Jihani	√	√	√	√
6	Risnawati	√	√	√	√
7	Nurfadilah	√	√	√	√
8	Nirwana	√	I	√	√
9	Yunisya Anastasya Ar	√	√	I	√
10	Algi Alfiransyah	√	√	√	√
11	Vira Asrul Ade Putri	√	√	√	√
12	Muhammad Sultan	√	√	√	√
13	Nadya	√	√	√	√
14	Yusrianto	√	√	√	√
15	Agustina Pasambe	√	√	√	√
16	Tariza Efendi	√	√	√	√
17	Muh. Iqbal	√	√	√	√
18	Yudhea Nikita Manopo	√	√	√	√
19	Gunawan	S	√	√	√
20	Aenul Inayah Rusli	√	√	√	√
21	Muhammad Abdulloh	√	√	√	√
22	Nurlia	√	√	√	√
23	Sulfikram	√	√	√	√
24	Wahyu Saputra	√	A	√	√
25	Cindy George	√	√	√	√
26	Muhammad Agna K.A	√	√	√	√
27	Abdul Rahman	√	√	√	S
28	Riswandi	√	√	√	√
29	Febriani Mine	√	I	√	√

Keterangan :

A: tidak hadir

i: izin

S: Sakit

LEMBAR OBSERVASI

Lembar Observasi Aktivitas Siswa Kelas Eksperimen

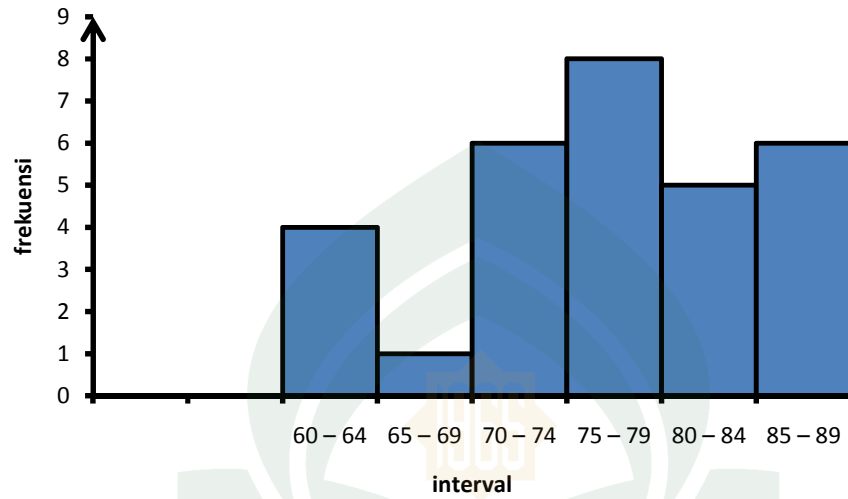
No	Komponen yang diamati	Pertemuan				Rata-Rata	Persentase (%)
		1	2	3	4		
1.	Peserta didik yang hadir pada saat pembelajaran	30	30	26	30	29	96,6%
2.	Peserta didik yang fokus terhadap materi yang diajarkan	-	22	19	25	16,5	53,2%
3.	Peserta didik yang aktif pada saat proses pembelajarn	-	10	17	20	11,75	37,9%
4.	Peserta didik yang menjawab pada saat diajukan pertanyaan tentang materi pelajaran	-	4	3	5	3	9,7%
5.	Peserta didik yang mengajukan diri untuk menjawab pertanyaan dan memberikan contoh	-	3	1	4	2	6,5%
6.	Peserta didik yang aktif berinteraksi dengan temannya dalam menyelesaikan tugas yang diberikan guru.	-	14	15	21	12,5	40,3%
7.	Peserta didik yang melakukan kegiatan lain pada saat pembahasan materi pelajaran berlangsung	-	7	6	7	5	6,1%

Lembar Observasi Aktivitas Siswa Kelas Kontrol

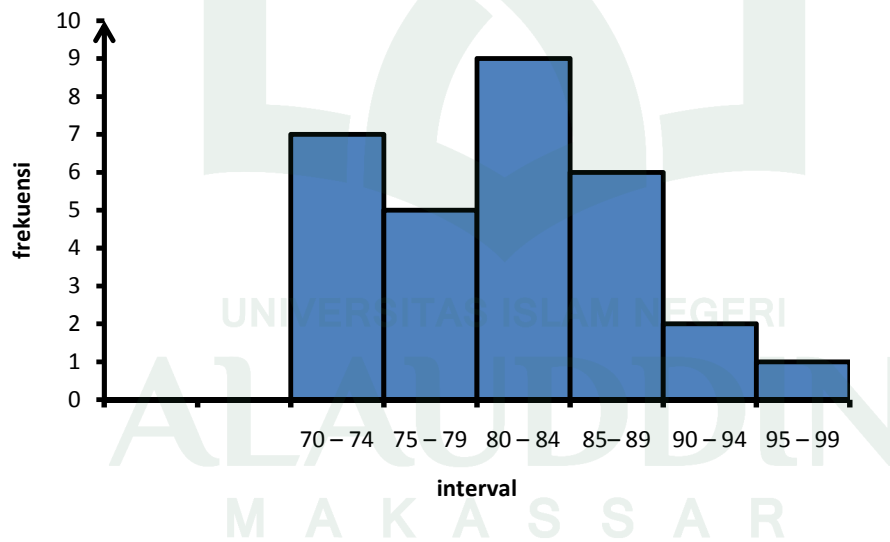
No	Komponen yang diamati	Pertemuan				Rata-Rata	Persentase (%)
		1	2	3	4		
1.	Peserta didik yang hadir pada saat pembelajaran	30	29	29	30	29,5	98,3%
2.	Peserta didik yang fokus terhadap materi yang diajarkan	-	23	18	20	15,25	49,2%
3.	Peserta didik yang aktif pada saat proses pembelajarn	-	10	18	16	11	35,5%
4.	Peserta didik yang menjawab pada saat diajukan pertanyaan tentang materi pelajaran	-	8	6	10	6	9,4%
5.	Peserta didik yang mengajukan diri untuk menjawab pertanyaan dan memberikan contoh	-	3	6	10	4,75	5,3%
6.	Peserta didik yang aktif berinteraksi dengan temannya dalam menyelesaikan tugas yang diberikan guru.	-	10	15	12	9,25	29,8%
7.	Peserta didik yang melakukan kegiatan lain pada saat pembahasan materi pelajaran berlangsung	-	6	2	1	2,25	7,3%

Hasil Analisis Deskriptif

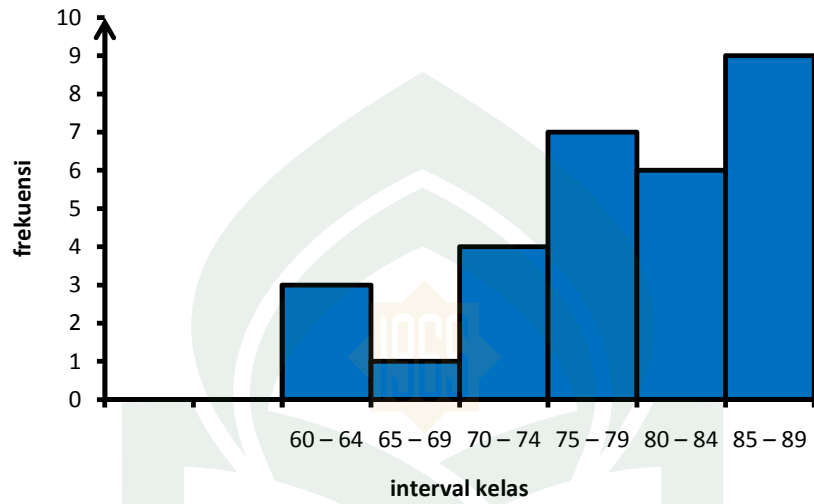
1. Pretest Kontrol



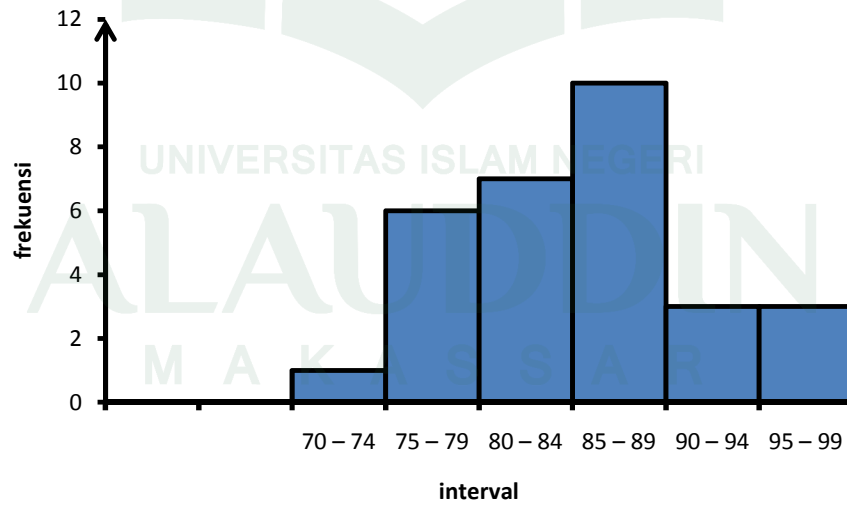
2. Posttest Kontrol



3. Pretes Eksperimen



4. Posttest Eksperimen



Hasil Analisis Inferensial

1. Ujian Normalitas Eksperimen

One-Sample Kolmogorov-Smirnov Test

		<u>VAR00001</u>	<u>VAR00002</u>
<u>N</u>		30	30
<u>Normal Parameters^a</u>	<u>Mean</u>	76.50	82.8333
	<u>Std. Deviation</u>	8.003	6.52361
<u>Most Extreme Differences</u>	<u>Absolute</u>	.169	.170
	<u>Positive</u>	.144	.170
	<u>Negative</u>	-.169	-.163
<u>Kolmogorov-Smirnov Z</u>		.926	.931
<u>Asymp. Sig. (2-tailed)</u>		.358	.352
<u>a. Test distribution is Normal.</u>			

2. Ujian Normalitas Kontrol

One-Sample Kolmogorov-Smirnov Test

		<u>VAR00001</u>	<u>VAR00002</u>
<u>N</u>		30	30
<u>Normal Parameters^a</u>	<u>Mean</u>	74.50	79.0000
	<u>Std. Deviation</u>	8.025	6.87324
<u>Most Extreme Differences</u>	<u>Absolute</u>	.158	.158
	<u>Positive</u>	.108	.142
	<u>Negative</u>	-.158	-.158
<u>Kolmogorov-Smirnov Z</u>		.866	.865
<u>Asymp. Sig. (2-tailed)</u>		.441	.444
<u>a. Test distribution is Normal.</u>			

3. Ujian Homegenitas

Test of Homogeneity of Variances

VAR00002

<u>Levene Statistic</u>	<u>df1</u>	<u>df2</u>	<u>Sig.</u>

Test of Homogeneity of Variances

VAR00002

Levene Statistic	df1	df2	Sig.
1.134	4	24	.364

ANOVA

VAR00002

	Sum of Squares	df	Mean Square	F	Sig.
Between Groups	256.230	5	51.246	1.258	.314
Within Groups	977.937	24	40.747		
Total	1234.167	29			

Group Statistics

VAR00001	N	Mean	Std. Deviation	Std. Error Mean
1	30	82.8333	6.52361	1.19104
2	30	79.0000	6.87324	1.25488

4. Ujian Hipotesis

Independent Samples Test

	Levene's Test for Equality of Variances		t-test for Equality of Means						
	F	Sig.	t	df	Sig. (2- tailed)	Mean Differen ce	Std. Error Difference	95% Confidence Interval of the Difference	
								Lower	Upper
VAR002 Equal variances assumed	.051	.822	2.216	58	.031	3.83333	1.73011	.37013	7.29653
Equal variances not assumed			2.216	57.8 43	.031	3.83333	1.73011	.36993	7.29673

DOKUMENTASI







