


**Efektivitas Penerapan Model pembelajaran *Visualization Auditory Kinesthetic* Terhadap
Motivasi Belajar dan Kemampuan komunikasi Matematis siswa Kelas VIII SMPN 2
Galesong Utara Kabupaten Takalar**



Skripsi

*Diajukan untuk Memenuhi Salah Satu Syarat Meraih Gelar Sarjana Pendidikan (S.Pd) pada
Prodi Pendidikan Matematika Fakultas Tarbiyah dan Keguruan*

Universitas Islam Negeri Alauddin Makassar

Oleh

NURUL PUSPITA RINI

NIM. 20700114014

**PROGRAM STUDI PENDIDIKAN MATEMATIKA
FAKULTAS TARBIYAH DAN KEGURUAN
UNIVERSITAS ISLAM NEGERI ALAUDDIN MAKASSAR**

2018

PERNYATAAN KEASLIAN SKRIPSI

Mahasiswa yang bertanda tangan di bawah ini:

Nama : Nurul Puspita Rini
NIM : 20700114014
Tempat/tgl. Lahir : Makassar, 4 Oktober 1996
Jurusan/Prodi/Konsentrasi : Pendidikan Matematika
Fakultas/Program : Tarbiyah dan Keguruan
Alamat : Galesong Utara kab Takalar
Judul : "Efektivitas Penerapan Model Pembelajaran
Visualization Auditory Kinesthetic Terhadap
Motivasi Belajar dan Kemampuan komunikasi
Matematis siswa Kelas VIII SMP NEGERI 2
Galesong Utara Kab Takalar "

Menyatakan dengan sesungguhnya dan penuh kesadaran bahwa skripsi ini benar adalah hasil karya saya sendiri. Jika kemudian hari terbukti bahwa ia merupakan duplikat, tiruan, atau dibuat oleh orang lain, sebagian atau seluruhnya, maka skripsi dan gelar yang diperoleh karenanya batal demi hukum.

Samata-Gowa, November 2018

Penyusun,



Nurul Puspita Rini
NIM. 20700114014


PERSETUJUAN PEMBIMBING

Pembimbing penulisan skripsi saudara **Nurul Puspita Rini**, NIM: **20700114014** Mahasiswa Jurusan pendidikan Matematika pada Fakultas Tarbiyah dan Keguruan UIN Alauddin Makassar, setelah dengan saksama meneliti dan mengoreksi skripsi yang bersangkutan dengan judul: '**Efektivitas Penerapan Model Pembelajaran *Visualization Auditory Kinesthetic* Terhadap Motivasi Belajar dan Kemampuan komunikasi Matematis siswa Kelas VIII SMP NEGERI 2 Galesong Utara Kab Takalar**'. Memandang bahwa skripsi tersebut telah memenuhi syarat-syarat ilmiah dan dapat disetujui untuk diajukan ke sidang munaqasyah.

Demikian persetujuan ini diberikan untuk diproses lebih lanjut.

Samata-Gowa, November 2018

Pembimbing I



Mardiah, S.Ag., M.Pd.
NIP. 19740702 200501 2 005

Pembimbing II



Nur Yuliany, SP., M.Si

PENGESAHAN SKRIPSI

Skripsi yang berjudul: "Efektivitas Penerapan Model Pembelajaran **Visualization Auditory Kinesthetic** terhadap Motivasi Belajar dan Kemampuan Komunikasi Matematis Siswa Kelas VIII SMPN 2 Galesong Utara Kabupaten Takalar", yang disusun oleh saudari **Nurul Puspita Rini**, NIM: 20700114014 Mahasiswa Program Studi Pendidikan Matematika pada Fakultas Tarbiyah dan Keguruan UIN Alauddin Makassar, telah diuji dan dipertahankan dalam sidang munaqasyah yang diselenggarakan pada hari **Jum'at, 23 November 2018 M**, bertepatan dengan **15 Rabiul Awal 1440 H**. Dinyatakan diterima sebagai salah satu syarat untuk memperoleh gelar Sarjana Pendidikan pada Fakultas Tarbiyah dan Keguruan, Prodi Pendidikan Matematika, dengan beberapa perbaikan.

Samata-Gowa, 23 November 2018 M
15 Rabiul Awal 1440 H


DEWAN PENGUJI (SK. Dekan No. 3113 Tahun 2018)

KETUA	: Dr. Andi Halimah, M.Pd.	
SEKERTARIS	: Sri Sulasteri, S.Si., M.Si.	
MUNAQISY I	: Drs. Thamrin Tayeb, M.Si.	
MUNAQISY II	: St. Hasmiah Mustamin, S.Ag., M.Pd.	
PEMBIMBING I	: Mardhiah, S.Ag., M.Pd.	
PEMBIMBING II	: Nur Yuliany, S.P., M.Si.	

Disahkan oleh :

Dekan Fakultas Tarbiyah dan Keguruan
UIN Alauddin Makassar


H. Muhammad Amri, Lc., M.Ag.
NIP. 19730120 200312 1 001



KATA PENGANTAR



Alhamdulillah Rabbil'Alamin penulis panjatkan kehadiran Allah swt. Rab yang Maha pengasih dan penyayang atas segala limpahan rahmat dan petunjuk-Nya sehingga penulis dapat menyelesaikan skripsi ini. Shalawat dan salam senantiasa tercurah kepada Rasulullah Muhammad saw. Sang Murabbi segala zaman, dan para sahabatnya, tabi' tabiin serta orang-orang yang senantiasa ikhlas berjuang di jalan-Nya.

Dengan penuh kesadaran dan dari lubuk hati hati yang paling dalam penulis menyampaikan permohonan maaf dan ucapan terima kasih kepada kedua orang tua yaitu Ayahanda M. Djafar dan Ibunda Rusliah tercinta yang telah membesarkan, mendidik dan membina penulis dengan penuh kasih serta senantiasa memanjatkan doa-doanya untuk penulis.

Begitu pula penulis menyampaikan terima kasih yang sebesar-besarnya kepada :

1. Prof. Dr. H. Musafir Pababbari, M.Si. selaku Rektor UIN Alauddin Makassar, Prof. Dr. Mardan, M.Ag. selaku Wakil Rektor I, Prof. Dr. H. Lomba Sultan, M.A. selaku Wakil Rektor II, Prof. Dr. Sitti Aisyah, M.A., Ph.D. selaku Wakil Rektor III dan Prof. Dr. Hamdan Juhannis, M.A., Ph.D. selaku Wakil Rektor IV UIN Alauddin Makassar.
2. Dr. H. Muhammad Amri. Lc., M.Ag. selaku dekan Fakultas Tarbiyah dan Keguruan, Dr. Muljono Damopoli, M.Ag. selaku Wakil Dekan Bidang

Akademik, Dr. Misykat Malik Ibrahim, M.Si. selaku Wakil Dekan Bidang Administrasi Umum, Dr. H. Syahrudin, M.Pd. selaku Wakil Dekan Bidang Kemahasiswaan, beserta seluruh stafnya atas segala pelayanan yang diberikan kepada penulis.

3. Ibunda Dr. Andi Halimah, M.Pd. dan Sri Sulasteri, S.Si., M.Si. selaku ketua dan sekretaris Jurusan Pendidikan matematika, karena izin, pelayanan, kesempatan, fasilitas, dukungan dan motivasi yang diberikan kepada penulis sehingga skripsi ini dapat terselesaikan.
4. Ibunda Mardhiah, S.Ag., M.Pd., selaku pembimbing I dan Ibunda Nur Yuliany, S.P., M.Si sebagai pembimbing II yang dengan sabar membimbing dan selalu memberikan ide- ide brilian sehingga penulis dapat menyelesaikan skripsi ini.
5. Dosen-dosen fakultas Tarbiyah dan Keguruan, khususnya dosen-dosen jurusan Pendidikan Matematika.
6. Kepala Sekolah SMP Negeri 2 Galesong Utara, beserta guru dan staf di Sekolah SMP Negeri 2 Galesong Utara , dan terutama kepada ibu Rosmiati Spd selaku guru matematika di SMP Negeri 2 Galesong Utara, yang dengan sabar ikhlas membantu saya pada saat proses penelitian.
7. Saudara sekandung Eliyanti, Wahyuni SE dan Rezky andriana yang selalu membantu, mendorong dan memotivasi saya tak henti-hentinya.
8. Teman Teman saya yang tercinta , Nur Annisa, Wahyuni Akbar, Rosmaeni, Falmi Fatahuddin, Sri Wahyuni ,Rasna Rani, Mutmainnah Tahir, Andikayanti, Yuliana Cahyani, dan Fitriani yang tidak pernah bosan memberikan

pemahaman kepada peneliti dalam dunia perkuliahan sampai pada tahap penyusunan skripsi ini.

9. Teman-teman seperjuangan Jurusan Pendidikan Matematika UIN Alauddin Makassar angkatan 2014 (ORD1N4T), dan terkhusus Keluarga Besar CUDET 1-2, Serta Seluruh mahasiswa Jurusan Pendidikan Matematika UIN Alauddin Makassar
10. Teman-teman KKN Angkatan 57 Desa Bilanrengi Kecamatan Parigi Kabupaten Gowa :Eva Yunita, Andi Nila Nurfadhila, Efrilya Rhaswika, Muslimin Boma, dan Azwar Hamid sahamoni , yang selalu memberikan dukungan semangat dan motivasi untuk penulis.

Penulis berharap semoga amal baik semua pihak yang ikhlas memberikan bantuan dalam penyusunan skripsi ini mendapatkan pahala dari Allah SWT. Penulis menyadari bahwa skripsi ini masih jauh dari kesempurnaan, oleh karena itu penulis mengharapkan saran dan kritik yang membangun demi kesempurnaan karya selanjutnya. Semoga karya ini dapat bermanfaat bagi kita semua.

Penulis

Nurul Puspita Rini
NIM.20700114014

DAFTAR ISI

HALAMAN JUDUL	i
PERNYATAAN KEASLIAN SKRIPSI.....	ii
PERSETUJUAN PEMBIMBING.....	iii
PENGESAHAN SKRIPSI.....	iv
KATA PENGANTAR.....	v
DAFTAR ISI.....	vii
DAFTAR TABEL.....	ix
DAFTAR GAMBAR.....	xi
ABSTRAK	xii
BAB I PENDAHULUAN.....	1-14
A. Latar Belakang	1
B. Rumusan Masalah	11
C. Tujuan Penelitian.....	12
D. Manfaat Penelitian.....	14
BAB II TINJAUAN TEORITIK	15-29
A. Kajian Teori.....	15
B. Kajian Penelitian yang Relevan	24
C. Kerangka Pikir.....	26
D. Hipotesis Penelitian.....	29
BAB III METODOLOGI PENELITIAN	30-43
A. Jenis dan Desain Penelitian	30
B. Lokasi Penelitian	31

C. Populasi dan Sampel Penelitian	32
D. Variabel Penelitian dan Defenisi Operasional Variabel.....	34
E. Teknik Pengumpulan Data	36
F. Instrumen Penelitian.....	37
G. Validitas dan Reliabilitas Instrumen	38
H. Teknik Analisis Data.....	43
BAB IV HASIL PENELITIAN DAN PEMBAHASAN.....	53-73
A. Hasil Penelitian	53
B. Pembahasan.....	73
BAB V PENUTUP.....	83-84
A. Kesimpulan.....	83
B. Saran.....	84
DAFTAR PUSTAKA	
LAMPIRAN	
RIWAYAT HIDUP	



DAFTAR TABEL

Tabel 3.2	Populasi Penelitian Siswa kelas VIII SMPN 2 Galesong Utara.....	39
Tabel 3.3	Sampel Penelitian Siswa kelas VIII SMPN 2 Galesong Utara	40
Tabel 3.4	Kisi Kisi Soal <i>Pretest</i>	46
Tabel 3.5	Kisi Kisi Soal <i>Posttest</i>	47
Tabel 3.6	Kisi Kisi Angket Motivasi belajar <i>Pretest</i>	48
Tabel 3.7	Kisi Kisi Angket Motivasi belajar <i>Posttest</i>	49
Tabel 3.8	Kriteria Penskoran Angket Motivasi Belajar.....	50
Tabel 3.9	Kategori nilai <i>N-gain</i>	57
Tabel 4.1	Deskripsi Motivasi Belajar pada Kelas Eksperimen.....	61
Tabel 4.2	Kategorisasi Motivasi Belajar Kelas Eksperimen.....	60
Tabel 4.3	Deskripsi Motivasi Belajar Matematika Siswa Kelas Kontrol	64
Tabel 4.4	Kategorisasi Motivasi Belajar Kelas Kontrol	66
Tabel 4.5	Deskripsi Kemampuan komunikasi matematis Kelas Eksperimen..	64
Tabel 4.6	Kategorisasi Kemampuan komunikasi Kelas Eksperimen.....	65
Tabel 4.7	Deskripsi Kemampuan komunikasi matematis Kelas Kontrol	70
Tabel 4.8	Kategorisasi Kemampuan komunikasi Kelas Kontrol	72
Tabel 4.9	Uji Normalitas Motivasi Belajar Siswa Kelas Eksperimen dan Kelas Kontrol	73
Tabel 4.10	Uji Homogenitas Motivasi Belajar Siswa Kelas Eksperimen dan Kelas Kontrol	74

Tabel 4.11 Uji Normalitas Kemampuan komunikasi matematis Siswa Kelas Eksperimen dan Kelas Kontrol	78
Tabel 4.12 Uji Homogenitas Kemampuan komunikasi matematis Siswa Kelas Eksperimen dan Kelas Kontrol	79



DAFTAR GAMBAR

Gambar 2.1	Kerangka Pikir.....	34
------------	---------------------	----



ABSTRAK

Nama : Nurul Puspita Rini
NIM : 20700114014
Fakultas/Prodi : Tarbiyah dan Keguruan/Pendidikan Matematika
Judul : Efektivitas Penerapan Model pembelajaran *Visualization Auditory Kinesthetic* Terhadap Motivasi Belajar dan Kemampuan Komunikasi Matematis siswa Kelas VIII SMP NEG 2 Galesong Utara Kabupaten Takalar

Skripsi ini membahas tentang Efektivitas penerapan model pembelajaran *Visualization Auditory Kinesthetic* terhadap Motivasi belajar dan kemampuan komunikasi matematis siswa kelas VIII SMPN 2 galesong utara bertujuan untuk: (1) mengetahui motivasi belajar matematika Siswa SMP Negeri 2 Galesong utara dengan menggunakan model pembelajaran *Visualization Auditory Kinesthetic*, (2) mengetahui motivasi belajar matematika Siswa SMP Negeri 2 Galesong utara yang tidak menggunakan model pembelajaran *Visualization Auditory Kinesthetic*, (3) mengetahui kemampuan komunikasi matematis siswa SMP NEGERI 2 Galesong utara dengan menggunakan model pembelajaran *Visualization Auditory Kinesthetic*, (4) mengetahui kemampuan komunikasi matematis siswa SMP NEGERI 2 Galesong utara dengan yang tidak menerapkan model pembelajaran *Visualization Auditory Kinesthetic* (5) mengetahui ada perbedaan motivasi belajar Siswa SMP Negeri 2 galesong Utara antara kelas yang menggunakan model pembelajaran *Visualization Auditory Kinesthetic* dengan kelas yang tanpa menggunakan model pembelajaran *Visualization Auditory Kinesthetic*.(6) mengetahui ada perbedaan kemampuan komunikasi matematis Siswa SMP Negeri 2 galesong Utara antara kelas yang menggunakan model pembelajaran *Visualization Auditory Kinesthetic* dengan kelas yang tanpa menggunakan model pembelajaran *Visualization Auditory Kinesthetic* (7) mengetahui penerapan model *Visualization Auditory Kinesthetic* Efektif untuk meningkatkan motivasi belajar Siswa SMP Negeri 2 galesong Utara (8). mengetahui penerapan model *Visualization Auditory Kinesthetic* Efektif untuk meningkatkan Kemampuan komunikasi matematis Siswa SMP Negeri 2 galesong Utara.

Pendekatan penelitian ini menggunakan pendekatan kuantitatif dengan jenis penelitian *quasi eksperimen* serta desain *The Nonequivalent Control Group Design*. Populasi pada penelitian ini adalah seluruh peserta didik kelas VIII SMP Negeri 2 Galesong Utara Kabupaten Takalar. Sampel dalam penelitian ini adalah kelas VIII_c sebagai kelas eksperimen sedangkan kelas VIII_E sebagai kelas kontrol. Instrumen yang digunakan dalam penelitian ini adalah tes kemampuan komunikasi , berupa *pretest* dan *posttest* serta angket untuk mengukur motivasi belajar siswa. Teknik analisis data yang digunakan adalah analisis statistik deskriptif dan analisis statistik inferensial.

Hasil Penelitian menunjukkan bahwa pembelajaran yang menggunakan model pembelajaran *Visualization Auditory Kinesthetic* cenderung lebih aktif dikelas dibandingkan dengan pembelajaran yang tanpa menggunakan model *Visualization Auditory Kinesthetic*.

BAB I

PENDAHULUAN

A. Latar Belakang

Pendidikan Merupakan upaya manusia untuk memperluas pengetahuan dalam rangka membentuk nilai, sikap, dan perilaku. Pendidikan juga merupakan suatu kebutuhan manusia sepanjang hayat ,manusia akan sulit berkembang bahkan akan terbelakang tanpa adanya pendidikan.¹ Dengan adanya pendidikan manusia akan lebih berkembang dalam segala hal.

Pendidikan senantiasa merupakan faktor yang menentukan baik dalam arti dan peranan, maupun dalam kegunaanya. Oleh sebab itu, tidaklah berlebih-lebihan kalau dikatakan bahwa pendidikan menentukan kemajuan dari suatu peradaban. Jika pendidikan tidak diperkuat, maka kemungkinan besar akan terjadi kehancuran maupun kekacauan dalam kelangsungan hidup manusia. Karena pendidikan bertujuan agar manusia memiliki kelengkapan, baik fisik, emosional maupun intelektual yang diperlukan agar dalam proses hidupnya mampu menghadapi segala macam bentuk tantang hidup.

Konsep pendidikan atau pembelajaran ini juga terdapat dalam Al-Qur'an yang mana ayat tentang konsep tersebut adalah ayat yang turun pertama kali kepada Nabi Muhammad saw, sebagaimana firman Allah swt yang termaktub dalam QS. al-'Alaq / nomor surah 1-5

¹Ari Sugiarti "Penerapan model visualization, auditory, kinesthetic Dalam Pembelajaran Matematika untuk Meningkatkan Motivasi Belajar Siswa, *Jurnal univ muhammadiyah surakarta*, no,1 (2010): h.2

أَقْرَأْ بِأَسْمِ رَبِّكَ الَّذِي خَلَقَ ۝ (1) خَلَقَ الْإِنْسَانَ مِنْ عَلَقٍ ۝ (2) أَلَمْ يَكُنْ لَهُ الْكُفْرُ ۝ (3) الَّذِي عَلَّمَ بِالْقَلَمِ ۝ (4) عَلَّمَ الْإِنْسَانَ مَا لَمْ يَعْلَمْ ۝ (5)

Terjemahan :

“(1) Bacalah dengan (menyebut) nama Tuhanmu yang Menciptakan, (2) Dia telah menciptakan manusia dari segumpal darah, (3) Bacalah, dan Tuhanmulah yang Maha pemurah, (4) yang mengajar (manusia) dengan perantaran kalam, (5) Dia mengajar kepada manusia apa yang tidak diketahuinya”.²

Berdasarkan surah diatas dapat dijelaskan bahwa Iqro’ (bacalah) merupakan suatu proses pembelajaran yang dialami oleh Nabi Muhammad saw (dalam hal ini adalah belajar membaca Al-Quran yang pertama kali diturunkan melalui malaikat Jibril). Dalam arti keilmuannya, Nabi belajar bukan hanya sebatas pada ayat yang diajarkan malaikat Jibril tersebut, tetapi juga “membaca” sebagai konsep pembelajaran untuk mengartikulasikan berbagai corak kehidupan sehingga umat dapat mengikuti perintah-perintah Nabi Muhammad.

Ayat tersebut menjelaskan tentang keutamaan orang-orang yang beriman dan berilmu pengetahuan. Allah swt telah menjanjikan kepada orang-orang yang beriman dan berilmu akan diangkat derajatnya. Ayat tersebut juga memotivasi dan mendorong manusia untuk senantiasa menggali ilmu pengetahuan dengan jalan mempelajarinya.

Sebagai bentuk kepedulian dan dorongan pemerintah, di Indonesia sendiri sistem pendidikan sudah diatur dalam UUD 1945 yang memberi jaminan kepada setiap warga negaranya untuk mendapatkan pendidikan. Hal tersebut membuktikan

²Departemen Agama RI, *Al-Qur'an dan Terjemahannya* (Jakarta: Darusunnah, 2010),h.597.

bahwa betapa pentingnya pendidikan yang nantinya diharapkan akan mencerdaskan bangsa Indonesia sehingga akan terbentuk generasi-generasi berintelektual.

Kualitas pendidikan di Indonesia saat ini masih jauh dari yang diharapkan. Berbagai upaya telah dilakukan untuk meningkatkan mutu pendidikan nasional, antara lain melalui berbagai pelatihan dan peningkatan kualifikasi guru, penyempurnaan kurikulum, pengadaan buku, alat pelajaran, dan perbaikan sarana dan prasarana pendidikan lainnya. Berbagai indikator mutu pendidikan tersebut belum mampu menunjukkan peningkatan yang memadai.

Berdasarkan hasil survey *Programme for International Student Assessment* (PISA) pada tahun 2015, menyatakan bahwa prestasi matematika siswa Indonesia berada pada peringkat 63 dari 72 negara dengan skor rata-rata 386.³ Sedangkan hasil survey yang dilakukan oleh *Trends in International Mathematics and Science Study* (TIMSS) tahun 2015, Indonesia berada pada urutan ke-45 dari 50 negara dengan skor rata-rata 397.⁴

Hasil survey tersebut menunjukkan bahwa mutu pendidikan di Indonesia belum menunjukkan hasil yang memuaskan. Hal tersebut haruslah menjadi perhatian pemerintah karena penyediaan kualitas pendidikan yang baik merupakan kunci menciptakan generasi yang berkualitas.

³ Kementerian Pendidikan dan Kebudayaan, "Peringkat dan Capaian PISA Indonesia Mengalami Peningkatan", *Official Website Kementerian Pendidikan dan Kebudayaan*, <https://www.kemdikbud.go.id> (19 September 2017).

⁴ "TIMSS Infographic", *Situs Resmi Analytical and Capacity Development Partnership (ACDP)*. <https://www.acdp-indonesia.org> (19 September 2017).

Matematika merupakan salah satu bidang study yang menduduki peranan penting dalam pendidikan, pelajaran matematika dalam pelaksanaannya diberikan kepada semua jenjang pendidikan mulai dari SD hingga SLTA Bahkan diperguruan tinggi. Matematika diajarkan bukan hanya untuk mengetahui dan memahami apa yang terkandung didalam matematika itu sendiri, tetapi matematika diajarkan untuk membantu melatih pola pikir siswa agar dapat memecahkan masalah secara logis, kritis dan tepat.⁵ Tujuan Pembelajaran matematika yang dirumuskan oleh National council of Teacher of Mathematics yaitu (1) belajar untuk berkomunikasi (mathematical communication), (2), belajar untuk bernalar (mathematical reasoning), (3) belajar untuk memecahkan masalah (mathematical problem solving), (4) belajar untuk mengaitkan ide (mathematical connections), (5) pembentukan sikap positif terhadap matematika (possitive attitude toward mathematics).⁶

Di sekolah, matematika sebagai salah satu mata pelajaran yang dinilai cukup memegang peranan penting dalam membentuk peserta didik menjadi berkualitas karena matematika merupakan suatu sarana berpikir untuk mengkaji sesuatu secara logis dan sistematis. Namun, matematika saat ini masih dipandang oleh peserta didik sebagai salah satu mata pelajaran yang sulit untuk dipelajari dan membosankan karena sifatnya yang abstrak sehingga peserta didik kurang merasakan manfaatnya

⁵Putri Yulia dan Mohamad Luqman”Pengaruh Model pembelajaran Visual Auditory Kinesrhetic (VAK) Terhadap Kemampuan Komunikasi Matematis Siswa Kelas VII SMP NEGERI 17 BATA

M” *jurnal Universitas Riau kepulauan batam*,no.2 (2015): h.29

⁶Dedeh Yunengsih, dkk”Penerepan Model Pembelajaran Visualization auditory kinesthetic Terhadap Kemampuan koneksi Matematis Siswa Kelas VII Mts AL- I Anah Kosambi ” *jurnal Universitas Singaperbangsa Karawang*,no.3 (2017): h.25

untuk diterapkan dalam kehidupan sehari-hari. Hal tersebut yang mengakibatkan konsep matematika kurang dipahami oleh peserta didik sehingga menyebabkan rendahnya hasil belajar.

Proses belajar mengajar matematika yang baik adalah guru harus mampu menerapkan suasana yang dapat membuat murid antusias terhadap persoalan yang ada sehingga mereka mampu mencoba memecahkan persoalannya. Proses pembelajaran membutuhkan metode yang tepat. Kesalahan menggunakan metode, dapat menghambat tercapainya tujuan pendidikan yang diinginkan. Dampak yang lain adalah rendahnya kemampuan bernalar peserta didik dalam pembelajaran matematika. Hal ini disebabkan karena dalam proses belajar mengajar peserta didik kurang dilibatkan dalam situasi optimal untuk belajar.

Pada proses pembelajaran di sekolah, guru tidak hanya dituntut mampu menyampaikan materi dengan baik, tetapi mampu memahami karakteristik peserta didik sehingga tujuan pembelajaran dapat tercapai. Salah satu materi pelajaran di sekolah adalah matematika.

Pembelajaran matematika dikatakan efektif apabila peserta didik memahami konsep dari matematika dan mengaplikasikannya dalam kehidupan sehari-hari. Keberhasilan proses pembelajaran matematika dapat diukur dari tercapainya tujuan pembelajaran matematika. Keberhasilan itu dapat dilihat dari aktivitas guru yang mampu melaksanakan tugasnya dengan baik sebagai mediator, motivator dan fasilitator peserta didik sehingga peserta didik menjadi aktif dan kreatif serta pembelajaran pun menjadi efektif dan menyenangkan.

Dalam proses belajar mengajar, motivasi dan kemampuan komunikasi matematis menjadi aspek penting yang mesti diperhatikan oleh guru. Tidak semua siswa dalam suatu kelas mempunyai motivasi dan kemampuan komunikasi matematis yang kuat.⁷

Motivasi belajar merupakan salah satu faktor pendukung keberhasilan pendidikan yang eksistensinya melekat dalam diri siswa. Ini berarti motivasi belajar merupakan salah satu sub komponen pendidikan yang perlu dikembangkan dalam upaya meningkatkan kualitas pendidikan. menjelaskan telah lama dipahami bahwa motivasi merupakan pendorong bagi setiap individu untuk berperilaku. Perilaku belajar pada manusia muncul tidak terlepas dari adanya motivasi yang ada di dalam dirinya. Belajar merupakan proses perubahan perilaku manusia baik melalui latihan maupun pengalaman. Dalam pengertian tersebut, tersirat bahwa ada dorongan (motif) yang mendorong manusia untuk belajar, sehingga seseorang mau melakukan suatu kegiatan secara berulang-ulang (latihan) untuk mencapai tujuan yang diharapkan, yaitu perubahan perilaku (baik secara kognitif, afektif, maupun psikomotorik). Dengan demikian, motivasi dapat diibaratkan sebagai sumber energi bagi setiap orang untuk mencapai tujuannya dalam belajar. Apabila ada motivasi yang kuat, maka seseorang akan bersungguh-sungguh dalam mencurahkan segala perhatiannya untuk

⁷Hevi Noer Maya Sari”Implementasi Metode Visual Auditory Kinesthetic Guna meningkatkan Motivasi Belajar Siswa Kelas X Bina Prestasi Di MAN 2 PONOROGO” *jurnal Univ Muhammadiyah Ponorogo*,no.3 (2014): h.15

mencapai tujuan belajarnya.⁸ Dengan adanya motivasi seseorang akan cenderung semangat untuk mencapai apa yang diinginkan.

Kemampuan berkomunikasi dengan orang lain merupakan salah satu kunci kesuksesan dari seseorang begitupula dengan proses pembelajaran apabila peserta didik tidak mampu menjalin komunikasi dengan sesama peserta didik ataupun dengan gurunya maka proses pembelajaran akan kurang optimal.

Berdasarkan hasil wawancara dengan Ibu Rosmiati saat melakukan observasi awal di SMP NEGERI 2 Galesong Utara Kabupaten Takalar, beliau menyatakan bahwa nilai matematika peserta didik tergolong rendah jika dibandingkan dengan mata pelajaran lainnya, Beberapa siswa tidak aktif saat di kelas dan apabila ditunjuk oleh guru untuk menjawab pertanyaan, siswa cenderung diam dan tidak menjawab. Siswa bermalas- malasan karena metode yang digunakan masih konvensional proses hanya menjelaskan dan latihan sehingga siswa cenderung bosan. Serta Siswa kurang mengerti tentang simbol –simbol matematika.⁹

Untuk mengatasi masalah tersebut, salah satu hal yang harus guru diperhatikan yaitu model pembelajaran yang digunakan. Model pembelajaran secara kelompok akan membuat siswa lebih aktif dan dapat saling bertukar pikiran dalam memecahkan soal-soal matematika. Model pembelajaran yang dapat diterapkan yaitu

⁸Freyda Dwi Hapsari”Upaya Meningkatkan motivasi belajar matematika dengan menggunakan model visual auditory kinestethic siswa kelas V SD 1 PEDES SEDAYU BANTUL” *jurnal univ PGRI Yogyakarta*,no.4 (2016) h:2

⁹Rosmiati, guru mata pelajaran matematika SMP Negeri 2 Galesong Utara Kabupaten Takalar, wawancara oleh penulis di Kabupaten Takalar, Juli 2017.

model pembelajaran kooperatif. Model pembelajaran ini mengacu pada metode pembelajaran di mana peserta didik bekerja sama dalam kelompok kecil saling membantu dalam belajar. Dengan berkelompok, siswa mendapat kesempatan yang lebih luas untuk mempraktikkan sikap dan perilaku pada situasi sosial yang bermakna bagi mereka. Model pembelajaran ini berangkat dari pendapat yang berasaskan dalam kehidupan masyarakat, yaitu “belajar bersama”, atau capailah yang lebih baik secara bersama-sama. Sehingga dengan kebersamaan dalam belajar, akan dapat meningkatkan motivasi, produktivitas dan perolehan pencapaian.

Pembelajaran kooperatif (*cooperative learning*) merupakan salah satu model pembelajaran yang dikembangkan berdasarkan pendekatan konstruktivistik. Model pembelajaran ini mengacu pada metode pembelajaran di mana peserta didik bekerja sama dalam kelompok kecil saling membantu dalam belajar.¹⁰ Pembelajaran kooperatif adalah salah satu metode pembelajaran yang dapat membuat siswa lebih aktif dalam belajar. Keuntungan pembelajaran kooperatif yaitu pembelajaran menjadi aktif, membangun keterampilan sosial, dan tanggung jawab individual.¹¹ Dengan adanya model kooperatif, siswa akan terlihat lebih semangat dan tidak cenderung bosan.

Pembelajaran kooperatif dalam matematika dapat membantu peserta didik dalam meningkatkan sikap positif peserta didik dalam matematika. Para peserta didik

¹⁰Nurhayati. B, *Strategi Belajar Mengajar* (Makassar : Badan Penerbit UNM , 2011), h.81.

¹¹Hendrik Arung Lamba, “Pengaruh Model Pembelajaran Kooperatif Model STAD dan Gaya Kognitif Terhadap Hasil Belajar Siswa Fisika SMA,” *Jurnal ilmu Pendidikan* 13, no.5 (Juni 2006) : h.123

secara individu dapat membangun kepercayaan diri terhadap kemampuannya untuk menyelesaikan masalah-masalah matematika, sehingga akan mengurangi bahkan menghilangkan rasa takut terhadap matematika yang banyak dialami oleh peserta didik. Pembelajaran kooperatif juga terbukti sangat bermanfaat bagi peserta didik yang heterogen. Dengan menonjolkan interaksi dalam kelompok, metode belajar ini dapat membuat peserta didik menerima peserta didik lain yang berkemampuan berlatar belakang berbeda. Peserta didik tidak hanya belajar dari guru, tetapi sesama peserta didik lainnya.

Salah satu contoh model pembelajaran yang dapat digunakan untuk meningkatkan motivasi belajar siswa adalah model pembelajaran Visual, Auditory, dan Kinesthetic yang selanjutnya disingkat model VAK. Model ini difokuskan pada pemberian pengalaman belajar secara langsung (direct experience) dan menyenangkan. Pengalaman belajar secara langsung dengan cara belajar dengan mengingat (visual), belajar dengan mendengar (auditory), dan belajar dengan gerak dan emosi (kinesthetic).¹²

*VAK learning model is an approach and development from Quantum Learning. This VAK learning model consist of a combination of motivation, engagement, and cognitive processing habits, which then influence the use of metacognitive skills such as situation analysis, self-pacing, and self-evaluation to produce a learning outcome based on the difference of students' learning style*¹²

¹²Ahmed, "The Effect Of Using Visual, Auditory, Kinesthetic Learning Model On Student Archiment In Writing Recount Text" *Internasional Journal Of Teaching In Higher Education* 17. no.2(2006):h.108

Terjemahannya Model pembelajaran VAK adalah pendekatan dan pengembangan dari Quantum Learning. Model pembelajaran VAK ini terdiri dari kombinasi motivasi, keterlibatan, dan kebiasaan pemrosesan kognitif, yang kemudian mempengaruhi penggunaan keterampilan metakognitif seperti analisis situasi, self-pacing, dan evaluasi diri untuk menghasilkan hasil pembelajaran berdasarkan perbedaan gaya belajarsiswa.

Model pembelajaran (VAK) adalah model pembelajaran yang memperhatikan tiga gaya belajar dan komunikasi yang berbeda yaitu: 1) Visual adalah belajar melalui melihat sesuatu dengan melihat gambar atau diagram; 2) Auditori adalah belajar melalui mendengar sesuatu dengan melalui kaset audio, ceramah, diskusi, debat dan instruksi verbal; 3) Kinestetik adalah belajar melalui aktivitas fisik dan keterlibatan langsung dengan bergerak menyentuh dan merasakan/mengalami sendiri. Dari uraian di atas maka pembelajaran dengan model pembelajaran VAK adalah metode belajar mengajar yang memberikan kesempatan kepada siswa untuk belajar sesuai dengan gaya belajar yang mereka miliki dengan demikian siswa dapat menyerap fakta-fakta secara efisien.¹³

Menurut Santiago dalam penelitiannya “Efektivitas Model Pembelajaran *Visual Auditory Kinesthetic* Terhadap hasil Belajar siswa “ menyatakan bahwa hasil penelitian menunjukkan bahwa siswa yang belajar menggunakan model pembelajaran

¹³Aris Shoimin, *68 Model Pembelajaran Inovatif Dalam Kurikulum 2013* (Cet.II; Jakarta: Ar-Ruzz Media, 2016),h.153.

VAK lebih tinggi hasil belajarnya daripada siswa yang belajar menggunakan model pembelajaran konvensional.

Berdasarkan uraian yang telah dikemukakan di atas, maka penulis menganggap perlu melakukan penelitian yang terkait dengan judul **“Efektivitas Penerapan Model Pembelajaran Visualization Auditory Kinesthetic Terhadap Motivasi Belajar dan Kemampuan komunikasi Matematis siswa Kelas VIII SMP NEGERI 2 Galesong Utara Kabupaten Takalar”**

B. Rumusan Masalah

Berdasarkan uraian latar belakang yang dikemukakan di atas, maka rumusan masalah dalam penelitian ini adalah:

1. Bagaimana gambaran motivasi belajar siswa pada kelas VIII SMPN 2 Galesong Utara yang menerapkan model pembelajaran *Visualization Auditory Kinesthetic*?
2. Bagaimana gambaran motivasi belajar siswa pada kelas VIII SMPN 2 Galesong Utara yang tidak menerapkan Model pembelajaran *Visualization Auditory Kinesthetic*?
3. Bagaimana gambaran kemampuan komunikasi matematis siswa pada kelas VIII SMPN 2 Galesong Utara yang menerapkan Model pembelajaran *Visualization Auditory Kinesthetic*?

4. Bagaimana gambaran kemampuan komunikasi matematis siswa pada kelas VIII SMPN 2 Galesong Utara yang tidak menerapkan Model pembelajaran *Visualization Auditory Kinesthetic*?
5. Apakah ada perbedaan rata-rata motivasi belajar siswa kelas VIII SMPN 2 Galesong Utara antara kelas yang menerapkan Model pembelajaran *Visualization Auditory Kinesthetic* dengan yang tidak menerapkan Model pembelajaran *Visualization Auditory Kinesthetic*?
6. Apakah ada perbedaan rata-rata kemampuan komunikasi matematis siswa kelas VIII SMPN 2 Galesong Utara antara kelas yang menerapkan Model pembelajaran *Visualization Auditory Kinesthetic* dengan yang tidak menerapkan Model pembelajaran *Visualization Auditory Kinesthetic*?
7. Apakah model pembelajaran *Visualization Auditory Kinesthetic* Efektif dalam meningkatkan motivasi belajar siswa kelas VIII SMPN 2 Galesong Utara?
8. Apakah model pembelajaran *Visualization Auditory Kinesthetic* Efektif dalam meningkatkan motivasi belajar siswa kelas VIII SMPN 2 Galesong Utara?

C. Tujuan

Berdasarkan permasalahan di atas maka tujuan penelitian ini adalah:

1. Untuk mengetahui Bagaimana gambaran motivasi belajar siswa pada kelas VIII SMPN 2 Galesong Utara yang menerapkan model pembelajaran *Visualization Auditory Kinesthetic*.

2. Untuk mengetahui Bagaimana gambaran motivasi belajar siswa pada kelas VIII SMPN 2 Galesong Utara yang tidak menerapkan Model pembelajaran *Visualization Auditory Kinesthetic*.
3. Untuk mengetahui Bagaimana gambaran kemampuan komunikasi matematis siswa pada kelas VIII SMPN 2 Galesong Utara yang menerapkan Model pembelajaran *Visualization Auditory Kinesthetic*.
4. Untuk mengetahui Bagaimana gambaran kemampuan komunikasi matematis siswa pada kelas VIII SMPN 2 Galesong Utara yang tidak menerapkan Model pembelajaran *Visualization Auditory Kinesthetic*.
5. Untuk mengetahui ada tidaknya perbedaan rata-rata motivasi belajar siswa kelas VIII SMPN 2 Galesong Utara antara kelas yang menerapkan Model pembelajaran *Visualization Auditory Kinesthetic* dengan yang tidak menerapkan Model pembelajaran *Visualization Auditory Kinesthetic*.
6. Untuk mengetahui ada tidaknya perbedaan rata-rata kemampuan komunikasi matematis siswa kelas VIII SMPN 2 Galesong Utara antara kelas yang menerapkan Model pembelajaran *Visualization Auditory Kinesthetic* dengan yang tidak menerapkan Model pembelajaran *Visualization Auditory Kinesthetic*.
7. Untuk mengetahui efektivitas penerapan model pembelajaran *Visualization Auditory Kinesthetic* dalam meningkatkan motivasi belajar siswa kelas VIII SMPN 2 Galesong Utara.

8. Untuk mengetahui efektivitas penerapan model pembelajaran *Visualization Auditory Kinesthetic* dalam meningkatkan motivasi belajar siswa kelas VIII SMPN 2 Galesong Utara.

D. Manfaat

Adapun manfaat yang diharapkan dalam penelitian ini adalah :

1. Manfaat Teoritis

Mendapatkan pengetahuan tentang Efektivitas Model pembelajaran VAK terhadap motivasi belajar dan kemampuan komunikasi matematis siswa

2. Manfaat Praktis

- a. Bagi guru adalah dengan adanya hasil penelitian ini diharapkan mampu mengetahui dan meningkatkan keterampilan terutama dalam hal mengajar.
- b. Bagi sekolah adalah dapat dijadikan salah satu sistem pembelajaran yang dapat digunakan untuk meningkatkan pemahaman siswa terhadap materi yang ada di sekolah.
- c. Bagi peneliti yang berminat melaksanakan penelitian lanjutan khususnya mahasiswa pendidikan matematika fakultas tarbiyah dan keguruan UIN Alauddin Makassar.
- d. Bagi semua pihak adalah dengan adanya hasil penelitian ini diharapkan mengetahui pentingnya keterampilan mengajar guru dalam mengajar.

BAB II

KAJIAN PUSTAKA

A. Kajian Teori

1. Model Pembelajaran Kooperatif

Model pembelajaran adalah bentuk pembelajaran yang tergambar dari awal sampai akhir yang di sajikan secara khas oleh guru di kelas.¹ Model pembelajaran adalah kerangka konseptual yang melukiskan prosedur yang sistematis dalam mengorganisasikan pengalaman belajar untuk mencapai tujuan belajar tertentu dan berfungsi sebagai pedoman bagi para perancang pembelajaran dan para pengajar dalam merencanakan aktivitas belajar mengajar.² Hal ini berarti model pembelajaran memberikan kerangka dan arah bagi guru untuk mengajar. Pembelajaran kooperatif atau *cooperatif learning* merupakan istilah umum untuk sekumpulan strategi pengajaran yang di rancang untuk mendidik kerja sama kelompok dan interaksi antar peserta didik.³

Strategi ini berlandaskan pada teori belajar Vygotsky yang menekankan pada interaksi sosial sebagai sebuah mekanisme untuk mendukung perkembangan kognitif. Selain itu, metode ini juga di dukung oleh teori belajar *information procession* dan *cognitive theory of learning*. Dalam pelaksanaanya, metode ini membantu siswa untuk lebih mudah memproses informasi yang di peroleh karena

¹Nursalam, *Strategi Pembelajaran Matematika*, (Makassar, Alauddin University Press: 2013), h. 12.

² Aris Shoimin, *68 Model Pembelajaran Inovatif Dalam Kurikulum 2013* (Yogyakarta, Ar-Ruzz Media: 2016). h. 23.

³Muh. Yusuf T, *Teori Belajar Dalam Praktek*(cetakan 1, Alauddin University Press: 2013), h.122.

proses *encoding* akan didukung oleh interaksi yang terjadi dalam pembelajaran kooperatif.

Model pembelajaran kooperatif adalah rangkaian kegiatan belajar yang dilakukan oleh peserta didik dalam kelompok-kelompok tertentu untuk mencapai tujuan pembelajaran yang telah di rumuskan.⁴Metode pembelajaran berbasis kooperatif menekankan pada pembentukan siswa secara berpasangan yang di bagi oleh guru untuk mencapai tujuan bersama.⁵

Ada dua syarat yang harus diperhatikan agar proses pembelajaran efektif dan sukses: 1) *group goal or goals* (tujuan atau sasaran kelompok) dan 2) *individual accountability* (akuntabilitas individu).⁶

Berdasarkan defenisi di atas, maka penulis menyimpulkan bahwa model pembelajaran kooperatif adalah suatu model pembelajaran yang berfokus pada penggunaan kelompok kecil yang terdiri dari anggota yang heterogen yang di dalamnya terjadi kerjasama antar peserta didik untuk mencapai tujuan belajar.

2. Model Pembelajaran Visual, Auditory, Kinesthetic

Model Pembelajaran *visual, auditory, kinesthetic* atau VAK adalah model pembelajaran yang mengoptimalkan ketiga modalitas belajar tersebut untuk menjadikan si belajar merasa nyaman. Model pembelajaran VAK merupakan anak

⁴Muh. Yusuf T, *Teori Belajar Dalam Praktek*(cetakan 1, Alauddin University Press: 2013), h.123.

⁵David Duran, "Cooperative Interactions In Peer Tutoring Patterns And Sequences In Paired Writing" *Middle Grades Research Journal* Vol. 5, No. 1 (2010). H.98.

⁶ Nur Hafizah Azmin, "Effect of the Jigsaw-Based Cooperative Learning Method on Student Performance in the General Certificate of Education Advanced-Level :Psychology: An Exploratory Brunei Case Study" *Internasional Education Studies Jurnal*. Vol (9), No. 1 (2016), h.92.

dari model pembelajaran *Quantum* yang berprinsip untuk menjadikan situasi belajar menjadi lebih nyaman dan menjanjikan kesuksesan bagi pembelajarnya di masa depan⁷

VAK merupakan tiga modalitas yang dimiliki oleh setiap manusia. Ketiga modalitas tersebut kemudian dikenal sebagai gaya belajar. “*VAK learning Style is one of The learning style in which students use three of Sensory Perception to receive informatio*”⁸ Terjemahannya Gaya belajar VAK adalah salah satu gaya belajar di mana siswa menggunakan tiga persepsi sensorik untuk menerima informasi.

Pembelajaran dengan model ini mementingkan pengalaman belajar secara langsung dengan cara belajar dengan mengingat (visual), belajar dengan mendengar (Auditory), dan belajar dengan gerak dan emosi (Kinesthetic).

Model pembelajaran VAK merupakan suatu model pembelajaran yang menganggap pembelajaran akan efektif dengan memerhatikan ketiga hal tersebut (Visual, Auditory, Kinesthetic), dan dapat diartikan bahwa pembelajaran dilaksanakan dengan memanfaatkan potensi siswa yang telah dimilikinya dengan melatih dan mengembangkannya. Dapat disimpulkan bahwa model ini memberikan kesempatan kepada siswa untuk belajar langsung dengan bebas menggunakan modalitas yang dimilikinya untuk mencapai pemahaman dan pembelajaran yang efektif.

⁷ Aris Shoimin, *68 Model Pembelajaran Inovatif Dalam Kurikulum 2013* (Yogyakarta, Ar-Ruzz Media: 2016). h. 228

⁸Radhwan Hussein, “Assesment of Visual,auditory, and Kinesthetic learning style among Undergraduate nursing student”*Internasional Jurnal of Advanced Nursing Studies*, no.2 (2016): h.4

Pemanfaatan dan Pengembangan potensi siswa dalam pembelajaran ini harus memerhatikan kebutuhan dan gaya belajar siswa. *“Visual Learning think in pictures and best in visual image. They depend on the instructor’s or facilitator’s non verbal cues such as body language to help with Understanding”*⁹ Terjemahan, siswa visual berpikir dalam bentuk gambar, mereka bergantung pada isyarat non verbal atau seperti bahasa tubuh untuk membantu mereka mengerti. *“Auditory Learners learn by listening to lectures and reading”*¹⁰ Terjemahan, Siswa Auditory belajar dengan mendengar ceramah dan membaca. *“Individuals are kinesthetic learn best with and active “Hands on” approach. These learners favour interaction with the physical world”*¹¹ terjemahan, Siswa kinestetik belajar dengan gerak, mereka senang interaksi dengan dunia fisik

1. Langkah-Langkah Model Pembelajaran Visual, Auditory, Kinesthetic

a. Tahap persiapan (kegiatan pendahuluan)

Pada kegiatan pendahuluan, guru memberikan motivasi untuk membangkitkan minat siswa dengan belajar memberikan perasaan positif mengenai pengalaman belajar yang akan datang kepada siswa, dan menempatkan mereka dalam situasi optimal untuk menjadikan siswa lebih siap dalam menerima pelajaran.

⁹Abbas Pourhossein Gilakjani, “The Effect Of visual, Auditory, And Kinesthetic Learning Styles On Language Teaching” *Internasional Jurnal Conference on Sosial Science and Humanity*, no.5(2011): h.469

¹⁰Lahijan Branch, “ Visual, Auditory, Kinesthetic Learning Style And Their Impact on Language Teaching” *Journal of Studies in Education*, no.1(2012): h.104

¹¹Diane Cummings Persellin, “Responses to rhythm patterns when presented to children through auditory, visual, and kinesthetic modalities” *Journal of Research in Music Education*, no.1(1992): h.4

b. Tahap Penyampaian

Pada Kegiatan inti , guru mengarahkan siswa untuk menemukan materi pelajaran yang baru secara mandiri, menyenangkan, relevan, melibatkan pancaindera, yang sesuai dengan gaya belajar VAK. Tahap ini biasa disebut eksplorasi.

c. Tahap Pelatihan

Pada tahap pelatihan guru membantu siswa untuk mengintegrasikan dan menyerap pengetahuan serta keterampilan baru dengan berbagai cara yang disesuaikan dengan gaya belajar VAK.

d. Tahap Penampilan Hasil (kegiatan inti pada konfirmasi)

Tahap penampilan hasil merupakan tahap seorang guru membantu siswa dalam menerapkan dan memperluas pengetahuan maupun keterampilan baru yang mereka dapatkan, pada kegiatan belajar sehingga hasil belajar mengalami peningkatan.¹²

2. Kelebihan dan Kelemahan Model Pembelajaran *Visual, Auditory, Kinesthetic*

a. **Kelebihan**

1. Pembelajaran akan lebih efektif karena mengombinasikan ketiga gaya belajar
2. Mampu melatih dan mengembangkan potensi yang telah dimiliki oleh pribadi masing- masing
3. Memberikan pengalaman langsung kepada siswa

¹² Aris Shoimin, *68 Model Pembelajaran Inovatif Dalam Kurikulum 2013* (Yogyakarta, Ar-Ruzz Media: 2016). h. 228

4. Mampu melibatkan siswa secara maksimal dalam menemukan dan memahami suatu konsep melalui kegiatan fisik , seperti demonstrasi, percobaan, observasi, dan diskusi aktif
5. Mampu menjangkau setiap gaya pembelajaran siswa
6. Siswa yang memiliki kemampuan bagus tidak akan terhambat oleh siswa yang lemah dalam belajar karena model ini mampu mealayani kebutuhan siswa yang memiliki kemampuan di atas rata – rata

b. **Kelemahan**

Tidak banyak orang mampu mengombinasikan ketiga gaya belajar tersebut. Dengan demikian, orang yang hanya mampu menggunakan satu gaya belajar, hanya akan mampu menangkap materi jika menggunakan metode yang lebih memfokuskan kepada salah satu gaya belajar yang didominasi.¹³

3. Motivasi Belajar

a. Pengertian Motivasi

Banyak sekali, bahkan sudah umum orang menyebut dengan “motif” untuk menunjuk mengapa seseorang itu berbuat sesuatu. Apa motifnya si Badu itu membuat kekacauan, apa motifnya Pak jalu memberikan insentif kepada para pembantunya, dan begitu seterusnya.

Kata “motif” diartikan sebagai daya upaya untuk mendorong seseorang untuk melakukan sesuatu. Motif dapat dikatakan sebagai daya penggerak dari dalam dan

¹³ Aris Shoimin, *68 Model Pembelajaran Inovatif Dalam Kurikulum 2013* (Yogyakarta, Ar-Ruzz Media: 2016). h. 228

didalam subjek untuk melakukan aktivitas- aktivitas tertentu demi mencapai suatu tujuan. Bahkan motif dapat diartikan sebagai suatu kondisi intern (kesiapsiagaan). Berawal dari kata “motif” itu, maka motivasi dapat diartikan sebagai daya penggerak yang telah aktif. Motif menjadi aktif pada saat – saat tertentu, terutama bila kebutuhan untuk mencapai tujuan sangat dirasakan / mendesak.¹⁴

Motivasi adalah perubahan energy dalam diri seseorang yang ditandai dengan munculnya”feeling” dan didahului dengan tanggapan terhadap adanya tujuan. ¹⁵

b. Jenis Motivasi Belajar dan fungsi motivasi Belajar

1. Jenis Motivasi belajar

Para ahli psikolog berusaha mengklasifikasikan atau menggolongkan motif yang ada dalam diri manusia atau suatu organisasi kedalam beberapa golongan menurut pendapatnya masing masing. Oleh Karena itu , hingga saat ini hingga saat ini terdapat berbagai cara dalam mengklasifikasikan motif manusia. Ada yang mengklasifikasikan motif berdasar pada reaksi seseorang terhadap stimulus yang datang, dan adapula yang mendasarkan pada asal usul tinkah laku , adapula yang berdasarkan pada tingkat kesadaran orang bertingkah laku, disamping dasar – dasar lainnya.

¹⁴Sardiman,. *Interaksi dan Motivasi Belajar Mengajar*. (Jakarta, Rajawali Pers :2014) h:73

¹⁵Sardiman, “*Interaksi dan Motivasi Belajar Mengajar*. (Jakarta, Rajawali Pers :2014) h:73-74

a. Motif primer dan motif sekunder

Pengklasifikasian motif menjadi motif primer dan motif sekunder didasarkan pada latar belakang perkembangan motif. Suatu motif disebut primer apabila dilatarbelakangi proses fisio-kemis didalam tubuh, atau biasa disebut motivasi primer yang berupa kebutuhan fisiologis : lapar, haus, istirahat dan kebutuhan keamanan : terlindung, bebas, dan kecemasan. Sementara motivasi sekunder berupa : sentuhan cinta dan kasih, rasa diterima dan dihargai dalam suatu kelompok dan kebutuhan untuk mewujudkan diri sendiri : pengembangan bakat, dan pembebtukan pribadi.

b. Motif intrinsik dan Motif Ekstrinsik

Motif intrinsik yaitu motif – motif yang dapat berfungsi tanpa dirangsang dari luar, Dalam diri individu itu sendiri memang ada itu. Seseorang melakukan sesuatu karena ia ingin melakukannya. Sementara itu, motif ekstrinsik adalah motif yang berfungsi karena da perangsang dari luar, misalnya sesorang yang melakukan sesuatu karena ia ingin mendapat hadiah. ¹⁶

¹⁶Umy Kusyairy Motivasi Belajar (2014) h 144-145

2. Fungsi Motivasi belajar

1. Mendorong manusia untuk berbuat, jadi sebagai penggerak atau motor yang melepaskan energy. Motivasi dalam hal ini merupakan motor penggerak dari setiap kegiatan yang akan dikerjakan
2. Menentukan arah perbuatan, yakni kearah tujuan yang hendak dicapai. Dengan demikian motivasi dapat memberikan arah dalam kegiatan yang harus dikerjakan sesuai dengan rumusan tujuannya. Menyeleksi perbuatan, yakni menentukan perbuatan-perbuatan apa yang harus dikerjakan yang serasi guna mencapai tujuan dengan menyisihkan perbuatan-perbuatan yang tidak bermanfaat bagi tujuan tersebut. Seseorang siswa / siswi yang akan menghadapi ujian dengan harapan dapat lulus, tentu akan melakukan kegiatan belajar dan tidak akan menghabiskan waktunya untuk bermain kartu atau membaca komik, sebab tidak serasi dengan tujuan.

4. *Kemampuan Komunikasi Matematis*

Kemampuan komunikasi matematis adalah kemampuan menyampaikan gagasan / ide matematis, baik secara lisan maupun tulisan serta kemampuan memahami dan menerima gagasan / ide orang lain secara cermat, analitis, kritis dan evaluative untuk mempertajam pemahaman, indikator kemampuan komunikasi matematis diantaranya :

3. Menjelaskan ide, situasi dan relasi matematika secara lisan atau tulisan, dengan benda nyata, gambar, grafik dan aljabar
4. Menyatakan peristiwa sehari - hari dalam bahasa matematika

5. Mendengarkan, diskusi, dan menulis tentang matematika
6. Membaca dengan pemahaman suatu presentasi matematika tertulis
7. Menyusun pertanyaan matematika yang relevan dengan situasi masalah.

B. Hasil Penelitian yang Relevan

Penelitian yang relevan dengan penelitian ini yaitu sebagai berikut.

Penelitian yang dilakukan oleh Isnaeni Fatmiyati dengan judul “Upaya peningkatan motivasi dan hasil belajar siswa kelas VII Melalui model pembelajaran VAK di MTSN Yogyakarta” menunjukkan bahwa motivasi belajar peserta didik dengan model kooperatif VAK lebih baik dari peserta didik yang mengikuti pembelajaran langsung dan kemampuan komunikasi matematik peserta didik yang mengikuti pembelajaran kooperatif VAK lebih baik dari peserta didik yang mengikuti pembelajaran langsung.¹⁷

Penelitian yang dilakukan oleh Santiago dengan judul “Efektivitas Model Pembelajaran Visual Auditory Kinesthetic Terhadap hasil Belajar siswa” menunjukkan bahwa prestasi belajar matematika siswa yang mengikuti model pembelajaran kooperatif VAK lebih baik dari pada prestasi belajar matematika siswa yang mengikuti model konvensional.¹⁸

¹⁷Isnaeni Fatmiyati, “Upaya peningkatan motivasi dan hasil belajar siswa kelas VII Melalui model pembelajaran VAK di MTSN Yogyakarta”*e-JurnalProgram Universitas Negeri Yogyakarta*, (2015)

¹⁸Santiago, “Efektivitas Model Pembelajaran Visual Auditory Kinesthetic Terhadap hasil Belajar siswa,” *e-JurnalProgram Pascasarjana Universitas Pendidikan Ganesha* 4, (2014).

Penelitian yang dilakukan oleh Sugianti dengan judul “Penerapan Model Pembelajaran Visual Auditory Kinesthetic Untuk meningkatkan Motivasi belajar siswa kelas VIII SMP Muhammadiyah surakarta “ menunjukkan bahwa motivasi belajar siswa lebih baik siswa dengan menggunakan Model Pembelajaran Visual Auditory Kinesthetic.

Penelitian yang dilakukan oleh Syaidah Nafisyah dengan judul “ Penerapan kemampuan komunikasi matematis melalui Model Pembelajaran Visual Auditory Kinesthetic di kelas VII SMP Negeri 3 kurau “menunjukkan bahwa kemampuan komunikasi matematis siswa lebih dengan menggunakan Model Pembelajaran Visual Auditory Kinesthetic.

Penelitian yang dilakukan oleh Rusmini dengan judul “ Keefektifan Penggunaan Model Pembelajaran Visual Auditory Kinesthetic ditinjau dari prestasi dan motivasi belajar siswa SMA Negeri 1 Anjir Muara, Kabupaten barito kuala” menunjukkan bahwa prestasi dan motivasi belajar siswa lebih baik siswa dengan menggunakan Model Pembelajaran Visual Auditory Kinesthetic.

Lima penelitian di atas berbeda- beda. Sedangkan, penelitian ini bertujuan untuk mengetahui efektivitas penerapan model pembelajaran kooperatif VAK terhadap Motivasi belajar dan kemampuan komunikasi matematis siswa.

C. *Kerangka Pikir*

Kerangka berpikir atau kerangka pemikiran adalah dasar pemikiran dari penelitian yang disintesis dari fakta-fakta, observasi dan telaah kepustakaan.¹⁹ Dalam kerangka pikir semua variabel harus didefinisikan secara jelas, sehingga kerangka pikir dari penelitian ini adalah sebagai berikut;

Pembelajaran merupakan perpaduan antara dua aktivitas, yaitu aktivitas mengajar dan aktivitas belajar sehingga dalam pembelajaran terdapat interaksi antara guru dan siswa maupun antar siswa. Pembelajaran pada hakikatnya adalah suatu proses yang sengaja dirancang dengan tujuan untuk menciptakan suasana lingkungan yang memungkinkan seseorang melaksanakan kegiatan belajar.

Dalam proses belajar mengajar, motivasi menjadi aspek penting yang mesti dilakukan oleh guru. Tidak semua siswa dalam suatu kelas mempunyai motivasi yang kuat untuk mengikuti jam pelajaran. Ada siswa yang terpaksa masuk kelas karena takut pada gurunya, takut dimarahi orang tuanya, dan ada juga siswa yang masuk kelas karena dorongan dalam dirinya untuk memahami pelajaran. Melalui komunikasi juga siswa akan lebih mudah belajar matematika karena dapat bertukar pikiran dan berinteraksi satu sama lain. Komunikasi matematis dapat diartikan sebagai suatu kemampuan siswa dalam menyampaikan sesuatu yang diketahuinya melalui dialog atau hubungan yang terjadi dikelas. Namun, yang terjadi dilapangan nilai matematika peserta didik masih tergolong rendah jika dibandingkan dengan mata pelajaran yang

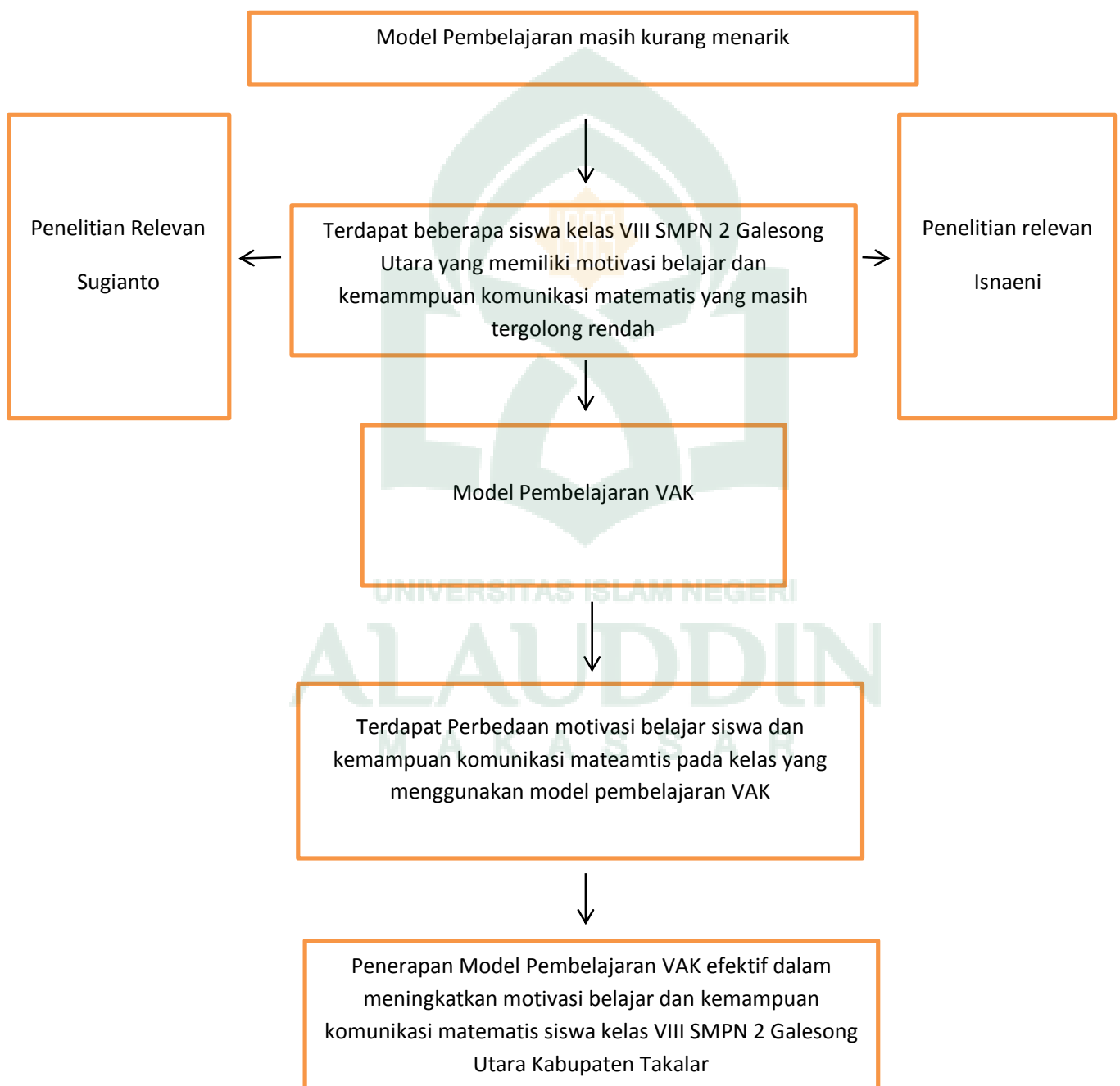
¹⁹Riduwan, *Belajar Mudah Penelitian Untuk Guru, Karyawan Dan Peneliti Pemula*(Cet.V; Bandung: Alfabeta), h.9.

lain. Motivasi belajar dan kemampuan komunikasi matematis peserta didik masih tergolong rendah atau kurang. Hal ini menyebabkan seringkali diadakan remedial agar nilai peserta didik memenuhi kriteria ketuntasan minimal (KKM) yaitu 75.

Salah satu upaya meningkatkan Motivasi belajar dan kemampuan komunikasi matematis siswa yaitu melalui penerapan model pembelajaran *Visual Auditory Kinesthetic* akan mampu meningkatkan motivasi serta kemampuan komunikasi siswa dan secara aktif mereka dapat menggali potensi atau kemampuan mereka sendiri.



Gambar 2.1: Skema Kerangka Pemikiran



D. *Hipotesis Penelitian*

Hipotesis adalah pernyataan yang diterima sementara. Hipotesis dinyatakan sebagai suatu kebenaran sementara, dan merupakan dasar kerja serta panduan dalam analisis data.²⁰

Berdasarkan kerangka pikir sebelumnya, maka hipotesis pada penelitian ini yaitu :

1. Terdapat perbedaan rata-rata motivasi belajar siswa kelas VIII SMPN 2 Galesong Utara Kab Takalar antara kelas yang menerapkan model pembelajaran *Visual auditory Kinesthetic* dengan kelas yang tidak menerapkan model pembelajaran *Visual auditory Kinesthetic*.
2. Terdapat perbedaan rata-rata kemampuan komunikasi matematis siswa kelas VIII SMPN 2 Galesong Utara Kab Takalar antara kelas yang menerapkan model pembelajaran *Visual auditory Kinesthetic* dengan kelas yang tidak menerapkan model pembelajaran *Visual auditory Kinesthetic*.

²⁰Arif Tiro, *Dasar-Dasar Statistika*,(Edisi Keempat ; Makassar : Andira Publisher Makassar, 2015), h.248.

BAB III

METODOLOGI PENELITIAN

A. Pendekatan, Jenis, dan Desain Penelitian

1. Pendekatan

Pendekatan yang digunakan dalam penelitian ini adalah pendekatan kuantitatif. Hal ini berdasarkan definisi dari pendekatan kuantitatif yaitu penelitian yang datanya dapat dinyatakan dalam angka dan dianalisis dengan teknik statistik.¹ Pendekatan kuantitatif adalah pendekatan yang lebih fokus pada data – data numerical (angka) yang diolah menggunakan metode statistika.

2. Jenis Penelitian

Jenis penelitian ini dikategorikan ke dalam penelitian eksperimen semu (*Quasi Experimental*). Penelitian eksperimen semu (*Quasi Experimental*) merupakan pengembangan dari *true experimental design*, yang sulit dilaksanakan.² Hal ini juga dikarenakan keadaan yang tidak memungkinkan untuk mengontrol variabel dan atau memanipulasi semua variabel yang relevan.³ *Quasi Eksperimental Design* merupakan metode penelitian untuk melihat hubungan sebab-akibat yaitu perlakuan yang diberikan terhadap variabel bebas (X), untuk melihat hasilnya pada variabel terikat (Y). Penelitian ini menggunakan dua kelas yaitu kelas kontrol dan kelas eksperimen

¹Khalifah Mustamin, *Metodologi Penelitian Pendidikan*, (Yogyakarta : Aynat Publishing, 2015), h.13.

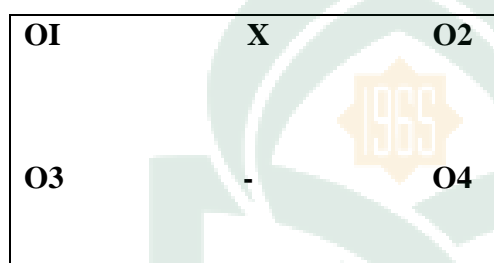
²Emzir, *Metodologi Penelitian Pendidikan Kuantitatif dan Kualitatif* (Cet. VII; Jakarta: Raja Grafindo Persada, 2013), h. 63.

³Sugiyono, *Metode Penelitian Pendidikan Pendekatan Kuantitatif, Kualitatif, dan R&D*, h.107.

3. Desain Penelitian

Desain penelitian ini adalah desain “*The Nonequivalent Control Group Design*” yang merupakan salah satu jenis desain penelitian eksperimen semu (*Quasi experimental*).

Adapun desain penelitiannya yaitu sebagai berikut:



Sumber Data: Emzir, *Metode Penelitian Pendidikan*

Keterangan :

X = perlakuan

O₁ = *Pre-test* untuk kelompok eksperimen

O₂ = *Post-test* untuk kelompok eksperimen

O₃ = *Pre-test* untuk kelompok kontrol

O₄ = *Post-test* untuk kelompok control.⁴

B. Lokasi Penelitian

Penelitian ini dilaksanakan di SMP NEGERI 2 Galesong Utara, ada beberapa alasan peneliti untuk memilih sekolah SMPN 2 Galesong Utara sebagai tempat penelitian yaitu : Pertama, ketika melakukan wawancara dengan guru matematika di SMPN 2 Galesong Utara, peneliti mendapatkan respon baik terkait informasi, serta

⁴Sugiono, *Metode Penelitian Administrasi* (Edisi XII; Bandung: Alfabeta, 2005), h. 90.

pada saat observasi di sekolah tersebut nilai matematikanya masih tergolong rendah dibandingkan dengan nilai mata pelajaran yang lain, metode yang digunakan masih konvensional sehingga diperlukan adanya model pembelajaran. Kedua: lokasi penelitian yang terjangkau bagi peneliti sehingga dapat meminimalisir pembiayaan penelitian ini.

C. Populasi dan Sampel

1. Populasi

Populasi adalah keseluruhan subjek penelitian. Apabila seseorang ingin meneliti semua elemen yang ada dalam wilayah penelitian, maka penelitiannya merupakan penelitian populasi. Studi penelitiannya juga disebut studi populasi atau studi sensus.⁵

Populasi adalah hal yang sangat penting dalam subjek penelitian. Dalam penggambaran populasi bukan hanya dititik beratkan pada orang, akan tetapi populasi diartikan sebagai kumpulan dari beberapa objek. Secara teknis populasi menurut para statistikawan hanya mencakup individu atau objek dalam suatu kelompok tertentu, sehingga populasi didefinisikan sebagai keseluruhan aspek tertentu dari ciri, fenomena, atau konsep yang menjadi pusat perhatian.⁶

Berdasarkan uraian di atas, maka penulis menyimpulkan bahwa populasi merupakan seluruh objek yang akan diteliti sehingga yang menjadi populasi dalam penelitian ini adalah seluruh siswa kelas VIII SMPN 2 Galesong Utara Kab Takalar yang terdiri dari 10 kelas yaitu:

⁵Suharsimi Arikunto, *Prosedur Penelitian* (Cet. XV; Jakarta: Rineka Cipta, 2013), h. 173.

⁶Muhammad Arif Tiro, *Dasar-Dasar Statistika*, h. 3.

Tabel 3.1 Tata Usaha Kelas VIII SMP Negeri 2 Galesong Utara

No.	KELAS	JUMLAH
1	VIII A	31
2	VIII B	32
3	VIII C	32
4	VIII D	31
5	VIII E	32
6	VIII F	31
7	VIII G	33
8	VIII H	34
9	VIII I	30
10	VIII J	30
	JUMLAH	316

Sumber Data : Tata Usaha SMP Negeri 2 Galesong Utara

2. Sampel Penelitian

Sampel adalah sebagian atau wakil populasi yang diteliti. Dinamakan penelitian sampel apabila kita bermaksud untuk menggeneralisasikan hasil penelitian sampel.⁷ Besarnya sampel yang ditentukan oleh banyaknya data atau pengamatan dalam

⁷Suharsimi Arikunto, *Prosedur Penelitian*, h. 174.

sampel itu. Besarnya sampel yang diperlukan bervariasi menurut tujuan pengambilannya dan tingkat kehomogenan populasi.⁸

Berdasarkan desain penelitian, maka teknik pengambilan sampel yang digunakan dalam penelitian ini adalah *simple random sampling*. *Simple random sampling* adalah teknik pengambilan sampel yang dilakukan secara acak.⁹ Setelah dilakukan pengambilan sampel secara acak, sehingga terpilihlah kelas VIII C dan VIII E sebagai sampel pada penelitian ini. Sampel dalam penelitian ini adalah siswa kelas VIII C dengan jumlah siswa 32 orang dipilih sebagai kelas eksperimen dan kelas VIII E dengan jumlah 32 orang dipilih sebagai kelas kontrol.

Table 3.2: Sebaran sampel penelitian peserta didik kelas VIII SMP Negeri 2 Galesong Utara

Kelas	Jumlah peserta didik
VIII _C	32
VIII _E	32
Jumlah	64

Sumber Data: Guru SMP Negeri 2 Galesong Utara

D. Variabel Penelitian dan Definisi Operasional Variabel

1. Variabel Penelitian

Variabel adalah objek penelitian atau apa yang menjadi titik suatu perhatian suatu penelitian. Berdasarkan tujuan penelitian, maka variabel dalam penelitian ini adalah sebagai berikut:

- a. Variabel X

⁸Muhammad Arif Tiro, *Dasar-Dasar Statistika*, h. 4.

⁹Suharsimi Arikunto, *Prosedur Penelitian*, h. 174.

Variabel X adalah variabel yang mempengaruhi variabel lain dan biasa disebut dengan variabel penyebab, variabel bebas atau *independent variable*.¹⁰ Variabel X dalam penelitian ini adalah penerapan model pembelajaran VAK.

b. Variabel Y

Variabel Y adalah variabel yang dipengaruhi oleh variabel lain dan biasa disebut dengan variabel terikat, atau *dependent variabel*.¹¹ Dalam penelitian ini terdapat dua variabel Y, yaitu variabel Y₁ dan variabel Y₂. Yang menjadi variabel Y₁ dalam penelitian ini adalah Motivasi Belajar. Sedangkan yang menjadi variabel Y₂ dari penelitian ini adalah kemampuan komunikasi matematis

2. Definisi Operasional Variabel

Defenisi operasional variabel bertujuan untuk memberikan penjelasan yang lebih terperinci sehingga memiliki batasan-batasan yang jelas dari setiap variabel. Variabel yang dimaksud yaitu sebagai berikut.

a. Model Pembelajaran *Visualization Auditory Kinesthetic*

Model Pembelajaran *Visualization Auditory Kinesthetic* meoptimalkan pada tiga gaya belajar yaitu *visual*, *auditory*, dan *kinesthetic*. *visual* belajar menggunakan indra mata melalui mengamati, menggambar, membaca, menggunakan media dan alat peraga. *auditory* belajar dengan mendengarkan, menyimak, berbicara, presentasi,

¹⁰Suharsimi Arikunto, *Prosedur Penelitian*, h. 162.

¹¹Suharsimi Arikunto, *Prosedur Penelitian*, h. 162.

mengemukakan pendapat, gagasan, menanggapi dan berargumentasi. *Kinesthetic* adalah belajar melalui aktivitas fisik dan keterlibatan langsung. Hal ini dikarenakan setiap orang memiliki kecenderungan pada salah satu gaya belajar saja, sehingga model pembelajaran ini menggabungkan ketiga gaya belajar untuk menciptakan suasana belajar yang efektif dan menyenangkan. Guru harus dapat menggabungkan gaya belajarnya agar mudah diterima dan dimengerti oleh peserta didiknya yang memiliki gaya belajar yang berbeda sehingga membuat peserta didik tertarik dan berhasil dalam belajar dengan waktu yang relatif cepat.

b Motivasi Belajar

Motivasi belajar disini yang dimaksud yaitu tingkat keinginan dan minat siswa untuk terlibat aktif dalam proses belajar mengajar dan tingkat keingintahuan siswa dalam mempelajari matematika.

1. Kemampuan komunikasi Matematis

Kemampuan Komunikasi yang dimaksudkan disini adalah kemampuan siswa untuk menggambarkan situasi masalah dan menyatakan solusi masalah menggunakan gambar, bagan, tabel atau penyajian secara aljabar dan menyatakan hasilnya dalam bentuk tulisan hingga menarik kesimpulan.

E. Teknik Pengumpulan Data

Teknik pengumpulan data dalam penelitian ini yaitu menggunakan observasi, tes dan angket. Untuk lebih lengkapnya akan dijelaskan dibawah ini.

1. Tes

Tes adalah serentetan pertanyaan atau latihan serta alat lain yang digunakan untuk mengukur keterampilan, pengetahuan intelegensi, kemampuan atau bakat yang dimiliki oleh individu atau kelompok.¹² Dalam penelitian ini tes berfungsi untuk menguji kemampuan pemahaman konsep dan kemampuan representasi matematis siswa pada dua kelompok kelas yaitu kelas kontrol dan kelas eksperimen.

2. Observasi

Observasi adalah suatu kegiatan pemuatan perhatian terhadap sesuatu objek dengan menggunakan seluruh alat indra. Dalam melakukan kegiatan observasi maka diperlukan pedoman observasi. Pedoman observasi berisi daftar jenis kegiatan yang mungkin timbul dan akan diamati. Dalam proses observasi, observator (pengamat) tinggal memberikan tanda atau *tally* pada kolom tempat peristiwa muncul.¹³

3. Angket

Angket adalah teknik pengumpulan data yang paling banyak digunakan dalam penelitian survei. Alasannya ialah dengan penyebaran angket peneliti dapat menjangkau jumlah responden yang banyak dalam waktu relatif singkat. Selain itu, rangkaian pertanyaan dalam angket dapat disusun dengan teliti dan tenang dan susunan pertanyaannya dapat mengikuti sistematika yang sesuai dengan masalah penelitian dan variabel yang diteliti.

F. Instrumen Penelitian

Instrumen penelitian adalah alat atau fasilitas yang digunakan oleh peneliti dalam mengumpulkan data agar pekerjaannya lebih mudah dan hasilnya lebih baik,

¹²Suharsimi Arikunto, *Prosedur Penelitian*, h. 193.

¹³Suharsimi Arikunto, *Prosedur Penelitian*, h. 200.

dalam arti lebih cermat, lengkap, dan sistematis sehingga lebih mudah diolah.¹⁴Menyusun instrumen adalah pekerjaan penting di langkah penelitian. Instrumen penelitian digunakan untuk mengumpulkan data yang dapat menguji hipotesis atau pun menjawab pertanyaan yang telah dirumuskan. Instrumen harus relevan dengan masalah dan aspek yang akan diteliti agar memperoleh data yang akurat. Instrumen yang digunakan dalam penelitian ini yaitu tes tertulis, Angket, dan Lembar observasi.

G. Validitas dan Reliabilitas Instrumen

1. Validitas

Validitas adalah suatu ukuran yang menunjukkan tingkat-tingkat kevalidan atau kesahihan suatu instrumen. Suatu instrumen yang valid atau sahih mempunyai validitas tinggi, sebaliknya instrumen yang kurang valid berarti memiliki validitas rendah.¹⁵ Dalam penelitian ini menggunakan validitas isi (*content validity*) untuk mengukur kemampuan pemahaman konsep dan kemampuan representasi matematis siswa.

Adapun rumus validitas yang digunakan yaitu rumus *Product Moment Correlation* sebagai berikut:

$$r_{xy} = \frac{N \Sigma XY - (\Sigma X)(\Sigma Y)}{\sqrt{\{N \Sigma x^2 - (\Sigma X)^2\}\{\Sigma Y^2 - (\Sigma Y)^2\}}}$$

Keterangan:

¹⁴*Idem.*, *Prosedur Penelitian Suatu Pendekatan Praktik*, h.60.

¹⁵Suharsimi Arikunto, *Prosedur Penelitian*, h. 211.

- r_{xy} = Koefisien korelasi variabel X dan Y
 $\sum X$ = Jumlah skor dalam distribusi X
 $\sum Y$ = Jumlah skor dalam distribusi Y
 $\sum X^2$ = Jumlah kuadrat masing-masing skor X
N = Jumlah subjek.¹⁶

Jika $r_{xy} \geq r_{tabel}$ pada taraf signifikan antara 5% berarti item (butir soal) valid dan sebaliknya jika $r_{xy} \leq r_{tabel}$ maka butir soal tersebut tidak valid.¹⁷

Tolok ukur untuk menginterpretasikan derajat validitas instrumen ditentukan berdasarkan kriteria menurut Guilford sebagai berikut:



¹⁶Sugiyono, *Statistika untuk Penelitian* (Cet. XXV; Bandung: Alfabeta, 2014), h. 356.

¹⁷Suharsimi Arikunto, *Dasar-Dasar Evaluasi Pendidikan*, h. 87.

Tabel 3.3 Kriteria Koefisien Korelasi Validitas Instrumen

Koefisien Korelasi	Korelasi	Interpretasi Validasi
$0,90 \leq r_{xy} \leq 1,00$	Sangat Tinggi	Sangat tepat/sangat baik
$0,70 \leq r_{xy} < 0,90$	Tinggi	Tepat/Baik
$0,40 \leq r_{xy} < 0,70$	Sedang	Cukup Tepat/cukup baik
$0,20 \leq r_{xy} < 0,40$	Rendah	Tidak tepat/buruk
$r_{xy} < 0,20$	Sangat rendah	Sangat tidak tepat/sangat buruk

Sumber: Karunia Eka Lestari¹⁸

Berdasarkan hasil analisis, hasil uji coba instrumen tes diperoleh adalah sebagai berikut:

Tabel 3.4 Validitas Instrumen Soal *Pretest* dan *Posttest*

Butir	<i>Pretest</i>		<i>Posttest</i>	
	Nilai Korelasi	Keterangan	Nilai Korelasi	Keterangan
1	0,723	Valid	0,724	Valid
2	0,819	Valid	0,797	Valid
3	0,498	Valid	0,758	Valid
4	0,693	Valid	0,699	Valid
5	0,417	Valid	0,536	Valid
6	0,803	Valid	0,719	Valid
7	0,697	Valid	0,480	Valid
8	0,496	Valid	0,783	Valid
9	0,698	Valid	0,517	Valid
10	0,451	Valid	0,718	Valid

Berdasarkan tabel di atas, butir yang memiliki nilai korelasi (r) $> 0,312$ merupakan butir yang valid. Sebaliknya, item yang memiliki nilai korelasi (r) $< 0,312$ merupakan butir yang tidak valid. Maka, dapat disimpulkan bahwa instrumen *pretest* dan *posttest* dengan masing-masing sebanyak sepuluh butir soal adalah valid.

¹⁸Karunia Eka Lestari dan Mokhammad Ridwan Yudhanegara, *Penelitian Pendidikan Matematika*, h. 193.

2. Reliabilitas

Reliabilitas menunjuk pada satu pengertian bahwa sesuatu instrumen cukup dapat dipercaya untuk digunakan sebagai alat pengumpul data karena instrumen tersebut sudah baik. Instrumen yang sudah dapat dipercaya, yang reliabel akan menghasilkan data yang dapat dipercaya juga. Apabila datanya memang benar sesuai dengan kenyataannya, maka berapa kali pun diambil, datanya akan tetap sama. Reliabilitas menunjuk pada tingkat keterandalan sesuatu.¹⁹

Reliabilitas instrumen tes dihitung untuk mengetahui konsistensi hasil tes. Untuk mengetahui reliabilitas perangkat tes ini digunakan rumus yang sesuai dengan tes uraian (essay), yaitu rumus *alpha* sebagai berikut:

$$r_{11} = \left(\frac{k}{k-1} \right) \left(1 - \frac{\sum \sigma_b^2}{\sigma_1^2} \right)$$

$$\sigma^2 = \frac{\sum X^2 - \frac{(\sum X)^2}{N}}{N}$$

Keterangan:

r_{11} = Reliabilitas instrumen

k = Banyaknya butir pertanyaan atau banyaknya soal

$\sum \sigma_b^2$ = Jumlah varians skor tiap butir tes

X = Skor total

σ_1^2 = Varians total.²⁰

¹⁹Suharsimi Arikunto, *Prosedur Penelitian*, h. 221.

²⁰Sugiyono, *Statistika untuk Penelitian*, h. 365.

Dimana hasil perhitungan Alpha tersebut kemudian dikonsultasikan dengan ketentuan bahwa suatu variabel dikatakan reliabel jika memberikan nilai Alpha > 0,60. Tolok ukur untuk menginterpretasikan derajat reliabilitas instrumen ditentukan berdasarkan kriteria Guilford sebagai berikut:

Tabel 3.5 Kriteria Koefisien Korelasi Reliabilitas Instrumen

Koefisien Korelasi	Korelasi	Interpretasi Validasi
$0,90 \leq r_{xy} \leq 1,00$	Sangat Tinggi	Sangat tepat/sangat baik
$0,70 \leq r_{xy} < 0,90$	Tinggi	Tepat/Baik
$0,40 \leq r_{xy} < 0,70$	Sedang	Cukup Tepat/cukup baik
$0,20 \leq r_{xy} < 0,40$	Rendah	Tidak tepat/buruk
$r_{xy} < 0,20$	Sangat rendah	Sangat tidak tepat/sangat buruk

Sumber: Karunia Eka Lestari²¹

UNIVERSITAS ISLAM NEGERI
ALAUDDIN
 MAKASSAR

²¹Karunia Eka Lestari dan Mokhammad Ridwan Yudhanegara, *Penelitian Pendidikan Matematika*, h. 193.

H. Teknik Analisis Data

Pengolahan data hasil penelitian digunakan dua teknik statistik yaitu, deskriptif dan statistik inferensial.

1. Analisis Statistik Deskriptif

Analisis statistik deskriptif digunakan untuk mendeskripsikan hasil belajar matematika yang diperoleh siswa guna mendapatkan gambaran yang jelas tentang kemampuan pemahaman konsep dan representasi matematis siswa, maka dilakukan pengelompokan. Pengelompokan tersebut dilakukan ke dalam 3 kategori: tinggi, sedang, dan rendah. Pedoman pengkategorian hasil belajar siswa yang digunakan dalam penelitian ini adalah analisis dengan menggunakan statistik deskriptif.

Tabulasi frekuensi dengan langkah-langkah sebagai berikut:

a. Menghitung Range

$$RT = NT - NK$$

Keterangan :

R = range/jangkauan

NT = nilai terbesar

NK = nilai terkecil²²

b. Banyak kelas interval

$$k = 1 + (3,3) \log n$$

Keterangan :

k = kelas interval

²²Sugiyono, *Statistika Untuk Penelitian*, h. 55.

n = banyaknya data²³

c. Panjang kelas interval

$$p = \frac{R}{k}$$

Keterangan :

P = panjang kelas interval

R = Rentang kelas

k = banyak kelas²⁴

d. Menghitung rata-rata (mean)

$$\bar{X} = \frac{\sum f_i x_i}{\sum f_i}$$

Keterangan :

\bar{X} = Rata-rata variabel

f_i = Frekuensi untuk variabel

x_i = Tanda kelas interval variabel²⁵

e. Menghitung simpangan baku (standar deviasi)

$$S_D = \sqrt{\frac{\sum f_i (x_i - \bar{X})^2}{n - 1}}$$

Keterangan :

S_D = Standar deviasi

f_i = Frekuensi untuk variabel

²³Sugiyono, *Statistika Untuk Penelitian*, h. 35.

²⁴Sugiyono, *Statistika Untuk Penelitian*, h. 36.

²⁵Sugiyono, *Statistika Untuk Penelitian*, h. 54.

- x_i = Tanda kelas interval variabel
 \bar{X} = Rata-rata
 N = Jumlah populasi²⁶

f. Membuat Tabel Kategorisasi Skor

Kategorisasi data hasil penelitian ini mengacu pada kategorisasi jenjang dengan penggolongan subjek dalam 3 kategori dengan rumus sebagai berikut:

Tabel 3.5. Tabel Kategorisasi

Kategorisasi	Batas Kategori
Rendah	$x < (\mu - 1.0\sigma)$
Sedang	$(\mu - 1.0\sigma) \leq x < (\mu + 1.0\sigma)$
Tinggi	$(\mu + 1.0\sigma) \leq x$

Sumber: Saifuddin Anwar

Keterangan :

μ = rata-rata

σ = standar deviasi

1. Analisis Statistik Inferensial

Statistik inferensial adalah teknik statistik yang digunakan untuk menganalisis data sampel dan hasilnya diberlakukan untuk populasi.

a. Uji Prasyarat

1) Uji Normalitas

Uji normalitas digunakan untuk mengetahui data, apakah data-data yang digunakan berdistribusi normal atau tidak. Normalitas suatu data penting karena dengan data yang terdistribusi normal, maka data tersebut dianggap dapat mewakili suatu

²⁶Sugiyono, *Statistika Untuk Penelitian*, h. 57.

populasi. Untuk pengujian tersebut digunakan uji *Kolmogorov-Smirnov* yang dirumuskan sebagai berikut:

$$D = \max |F_s(x_i) - F_t(x_i)| \quad , i=1,2,\dots,n$$

Keterangan:

D = Nilai uji statistik *Kolmogorov-Smirnov*

$F_s(x_i)$ = Distribusi frekuensi kumulatif

$F_t(x_i)$ = Distribusi frekuensi teoritis

Hipotesis uji, secara umum ditulis:

$H_0: F(x) = F_t(x)$

$H_1: F(x) \neq F_t(x)$

H_0 : Tidak terdapat perbedaan antara distribusi frekuensi populasi dengan distribusi frekuensi teoritis (distribusi data normal)

H_1 : Terdapat perbedaan antara distribusi frekuensi populasi dengan distribusi frekuensi teoritis (distribusi data tidak normal)

Kriteria pengujian:

Nilai statistik D dibandingkan dengan nilai kritis pada tabel kuantil statistik *Kolmogorov-Smirnov* (D_{tabel}), pada ukuran sampel n pada taraf signifikan $\alpha = 0,05$. H_0 diterima jika $D \leq D_{tabel}$, yang berarti distribusi data normal. Sebaliknya H_0 ditolak jika $D > D_{tabel}$, yang berarti distribusi data tidak normal. Sedangkan jika kita menggunakan *SPSS (Statistical Packaged For Social Science)* seri 20,0 dalam melakukan uji normalitas, maka digunakan uji *Kolmogorov-Smirnov* dengan menggunakan taraf signifikansi 0,05. Data dikatakan berdistribusi normal apabila

taraf signifikansi $>\alpha$ (0,05). Sebaliknya data tidak berdistribusi normal apabila taraf signifikansi $<\alpha$ (0,05).

2). Uji Homogenitas

Pengujian ini dilakukan untuk mengetahui data dalam penelitian memiliki variansi yang sama (homogen) atau tidak. Pengujian homogenitas digunakan uji F dengan rumus sebagai berikut:

$$F = \frac{\text{Varians terbesar}}{\text{Varians terkecil}}$$

Hipotesis statistiknya, secara umum ditulis:

$$H_0 : \sigma_1^2 = \sigma_2^2$$

$$H_1 : \sigma_1^2 \neq \sigma_2^2$$

H_0 : Tidak terdapat perbedaan antara varians 1 dan varians 2 (data bersifat homogen)

H_1 : Terdapat perbedaan antara varians 1 dan varians 2 (data tidak bersifat homogen)

Kriteria pengujian:

Nilai statistik F dibandingkan dengan nilai kritis pada tabel sebaran F, dengan taraf signifikan 0,05 dan derajat kebebasan pembilang $n-1$ serta derajat kebebasan penyebut $n-1$. H_0 diterima jika $F_{hitung} \leq F_{tabel}$, yang berarti varians sampel homogen. Sebaliknya H_0 ditolak jika $F_{hitung} > F_{tabel}$ yang berarti varians data tidak homogen. Jika kita menggunakan *Statistical Packaged For Social Science (SPSS)* seri 20,0 kriteria pengujian yaitu jika signifikansi yang diperoleh $> 0,05$ (α), maka varians pada

²⁷Sugiyono, *Metode Penelitian Pendidikan Pendekatan Kuantitatif, Kualitatif, dan R & D*, h. 260.

kelompok data adalah sama (homogen). Jika signifikansi yang diperoleh $< 0,05$ (α), maka varians pada tiap kelompok data adalah tidak sama (tidak homogen).

b. Uji Hipotesis

Pengujian hipotesis digunakan untuk mengetahui dugaan sementara yang dirumuskan dalam hipotesis penelitian menggunakan uji dua pihak dengan derajat kesalahan yang digunakan dalam penelitian ini adalah sebesar 5% atau $\alpha = 0.05$. Sebelum dilakukan uji hipotesis, pastikan terlebih dahulu bahwa data sudah berdistribusi normal dan juga homogen. Uji hipotesis dalam penelitian ini menggunakan program SPSS seri 20,0 yaitu teknik *independent sample t test*, teknik ini digunakan untuk menguji perbedaan rata-rata dari dua kelompok data/sampel yang independen/tidak berhubungan. Rumus yang digunakan yaitu sebagai berikut:

$$t_0 = \frac{\bar{x}_1 - \bar{x}_2}{\sqrt{\frac{(n_1 - 1)s_1^2 + (n_2 - 1)s_2^2}{n_1 + n_2 - 2} \left(\frac{1}{n_1} + \frac{1}{n_2} \right)}}$$

Keterangan :

t_0 = nilai t hitung

\bar{X} = rata-rata variabel x

n = banyaknya sampel

s = simpangan baku²⁸

Adapun hipotesis penelitian yang akan diuji adalah sebagai berikut:

1) Hipotesis Pertama

Hipotesis statistik untuk kemampuan pemahaman konsep

$$H_0 : \mu_1 = \mu_2$$

²⁸Sugiyono, *Statistika Untuk Penelitian*, h.138.

$$H_1 : \mu_1 \neq \mu_2$$

Keterangan :

H_0 : Tidak terdapat perbedaan rata-rata motivasi belajar siswa kelas VIII SMPN 2 Galesong Utara Kab Takalar antara kelas yang menerapkan model pembelajaran VAK dengan kelas yang tidak menerapkan strategi pembelajaran VAK.

H_1 : Terdapat perbedaan rata-rata motivasi belajar siswa kelas VIII SMPN 2 Galesong Utara Kab Takalar antara kelas yang menerapkan model pembelajaran VAK dengan kelas yang tidak menerapkan model pembelajaran VAK.

Hipotesis akan diuji dengan kriteria sebagai berikut:

- a) Jika nilai $t_{hitung} > t_{tabel}$ atau taraf signifikan $< \alpha$ (nilai sign $< 0,05$) H_0 ditolak, berarti terdapat perbedaan rata-rata antara kelas yang tidak menerapkan Model pembelajaran VAK dengan yang menerapkan model pembelajaran VAK terhadap motivasi belajar siswa kelas VIII SMPN 2 Galesong Utara Kab Takalar .
- b) Jika nilai $t_{hitung} < t_{tabel}$ atau taraf signifikan $> \alpha$ (nilai sign $> 0,05$) H_0 diterima, berarti tidak terdapat perbedaan rata-rata antara kelas yang tidak menerapkan Model pembelajaran VAK dengan yang menerapkan model pembelajaran VAK terhadap motivasi belajar siswa kelas VIII SMPN 2 Galesong Utara Kab Takalar.

2) Hipotesis Kedua

Hipotesis statistik untuk kemampuan representasi matematis

$$H_0 : \mu_1 = \mu_2$$

$$H_1 : \mu_1 \neq \mu_2$$

Keterangan :

H_0 : Tidak terdapat perbedaan rata-rata kemampuan komunikasi matematis siswa kelas VIII SMPN 2 Galesong Utara Kab Takalar antara kelas yang menerapkan model pembelajaran VAK dengan kelas yang tidak menerapkan strategi pembelajaran VAK.

H_1 : Terdapat perbedaan rata-rata motivasi belajar siswa kelas VIII SMPN 2 Galesong Utara Kab Takalar antara kelas yang menerapkan model pembelajaran VAK dengan kelas yang tidak menerapkan strategi pembelajaran VAK.

Hipotesis akan diuji dengan kriteria pengujian sebagai berikut:

- a) Jika nilai $t_{hitung} > t_{tabel}$ atau taraf signifikan $< \alpha$ (nilai sign $< 0,05$) H_0 ditolak, berarti terdapat perbedaan rata-rata antara kelas yang tidak menerapkan menerapkan Model pembelajaran VAK dengan yang menerapkan model pembelajaran VAK terhadap motivasi belajar siswa kelas VIII SMPN 2 Galesong Utara Kab Takalar.
- b) Jika nilai $t_{hitung} < t_{tabel}$ atau taraf signifikan $> \alpha$ (nilai sign $> 0,05$) H_0 diterima, berarti tidak terdapat perbedaan rata-rata antara kelas yang tidak menerapkan menerapkan Model pembelajaran VAK dengan yang menerapkan model pembelajaran VAK terhadap motivasi belajar siswa kelas VIII SMPN 2 Galesong Utara Kab Takalar.

c. Uji Efektivitas

Efektivitas pembelajaran merupakan suatu ukuran yang berhubungan dengan tingkat keberhasilan dari suatu proses pembelajaran. Kriteria keefektivan dalam penelitian ini diperoleh dengan rumus efisiensi relatif, dengan rumus sebagai berikut:

Efisiensi relatif θ_2 terhadap θ_1 dirumuskan:

$$R(\theta_2, \theta_1) = \frac{Var \theta_1}{Var \theta_2}$$

Keterangan:

R = Efisiensi Relatif

$Var \theta_1$ = Variansi penduga 1 (Variansi nilai *posttest* kelas kontrol)

$Var \theta_2$ = Variansi penduga 2 (Variansi nilai *posttest* kelas eksperimen)²⁹

Adapun kriteria pengujian adalah sebagai berikut:

1) Kriteria pengujian untuk motivasi belajar :

- a) Jika $R > 1$, secara relatif θ_2 lebih efisien daripada θ_1 , maka penerapan model pembelajaran VAK efektif dalam meningkatkan motivasi belajar siswa kelas VIII SMPN 2 Galesong Utara Kabupaten Takalar.
- b) Jika $R < 1$, secara relatif θ_1 lebih efisien daripada θ_2 , maka penerapan model pembelajaran VAK tidak efektif dalam meningkatkan motivasi belajar siswa kelas VIII SMPN 2 Galesong Utara Kabupaten Takalar.

2) Kriteria pengujian untuk kemampuan komunikasi matematis:

- c) Jika $R > 1$, secara relatif θ_2 lebih efisien daripada θ_1 , maka penerapan model pembelajaran VAK efektif dalam meningkatkan kemampuan komunikasi matematis siswa kelas VIII SMPN 2 Galesong Utara Kabupaten Takalar.
- a) Jika $R < 1$, secara relatif θ_1 lebih efisien daripada θ_2 , maka penerapan model pembelajaran VAK tidak efektif dalam meningkatkan kemampuan

²⁹Iqbal Hasan, *Pokok-Pokok Materi Statistik 2 (Statistik Inferensial)* (Cet. VI; Jakarta: Bumi Aksara, 2010), h. 114.

komunikasi matematis siswa kelas VIII SMPN 2 Galesong Utara Kabupaten
Takalar



BAB IV

HASIL PENELITIAN DAN PEMBAHASAN

A. Hasil Penelitian

Hasil penelitian merupakan jawaban dari rumusan masalah yang telah dibuat sebelumnya untuk menguatkan sebuah hipotesis atau jawaban sementara.

Berdasarkan penelitian yang telah dilakukan di SMPN 2 Galesong Utara

1. Deskripsi Motivasi Belajar Matematika Siswa Kelas VIII SMPN 2 Galesong Utara pada Kelas yang Menerapkan Model Pembelajaran VAK

Berdasarkan hasil *pretest* dan *posttest* yang diberikan dalam bentuk uraian pada kelas VIII SMPN 2 Galesong Utara yang diajar menggunakan model pembelajaran VAK pada materi SPLDV diperoleh hasil pada tabel 4.1 yang memuat nilai minimum, nilai maksimum, rata-rata (\bar{x}), dan standar deviasi (s) yang akan memudahkan dalam menentukan normalitas data, homogenitas data, dan pengujian hipotesis

Tabel 4.1 Motivasi Belajar *Pretest* dan *Posttest* pada Kelas Eksperimen

Statistik	Motivasi Belajar Kelas VIII Mata Pelajaran Matematika	
	Pretest Kelas Eksperimen	Posttest Kelas Eksperimen
Jumlah sampel	32	32
Nilai terendah	55	60
Nilai tertinggi	87	94
Rata-Rata (\bar{x})	67,62	77,69
Standar Deviasi (s)	9,147	9,822

Sumber Data : Hasil Penelitian

Jika motivasi belajar pada kelas eksperimen dikelompokkan dalam kategori sangat rendah, rendah, sedang, tinggi, dan sangat tinggi akan diperoleh frekuensi dan persentase setelah dilakukan *pretest* dan *posttest* sebagai berikut

Tabel 4.2 Kategorisasi Motivasi Belajar Kelas Eksperimen

Tingkat Penguasaan	Kategori	<i>Pretest</i> Kelas Eksperimen		<i>Posttest</i> Kelas Eksperimen	
		Frekuensi	Persentase (%)	Frekuensi	Persentase (%)
0-20	Sangat Kurang Baik	0	0	0	0
21-40	Kurang Baik	0	0	0	0
41-60	Cukup Baik	14	43,75	2	6,25
61-80	Baik	12	37,5	13	40,625
81-100	Baik Sekali	6	18,75	17	53,125
Jumlah		32	100	32	100

Sumber Data : Hasil Penelitian

Berdasarkan tabel di atas, dapat diketahui bahwa sebelum menerapkan Model VAK motivasi belajar matematika siswa pada kelas eksperimen paling banyak berada pada kategori cukup baik yaitu 14 orang dengan persentase sebesar 43,75%. Sedangkan setelah menerapkan Model VAK motivasi belajar matematika siswa paling banyak berada pada kategori baik sekali yaitu 17 orang dengan persentase

sebesar 53,125%. Sehingga dapat disimpulkan bahwa motivasi belajar matematika siswa mengalami peningkatan setelah menerapkan pendekatan Model VAK pada kelas eksperimen.

2. Deskripsi Motivasi Belajar Matematika Siswa Kelas VIII SMPN 2 Galesong Utara pada Kelas yang Tanpa Menerapkan Model pembelajaran VAK

Berdasarkan hasil *pretest* dan *posttest* yang diberikan dalam bentuk uraian pada kelas VIII SMPN 2 Galesong Utara yang diajar menggunakan model pembelajaran VAK pada materi SPLDV diperoleh hasil pada tabel 4.3 yang memuat nilai minimum, nilai maksimum, rata-rata (\bar{x}), dan standar deviasi (s) yang akan memudahkan dalam menentukan normalitas data, homogenitas data, dan pengujian hipotesis

Tabel 4.3 Motivasi Belajar *Pretest* dan *Posttest* pada Kelas Kontrol

Statistik	Motivasi Belajar Kelas VIII Mata Pelajaran Matematika	
	<i>Pretest</i> Kelas Kontrol	<i>Posttest</i> Kelas Kontrol
Jumlah sampel	32	32
Nilai terendah	47	47
Nilai tertinggi	90	90
Rata-Rata (\bar{x})	65,188	68,531
Standar Deviasi (s)	11,298	12,149

Sumber Data : Hasil Penelian

Jika motivasi belajar pada kelas eksperimen dikelompokkan dalam kategori sangat rendah, rendah, sedang, tinggi, dan sangat tinggi akan diperoleh frekuensi dan persentase setelah dilakukan *pretest* dan *posttest* sebagai berikut

Tabel 4.4 Kategorisasi Motivasi Belajar Kelas Kontrol

Tingkat Penguasaan	Kategori	<i>Pretest</i> Kelas Kontrol		<i>Posttest</i> Kelas Kontrol	
		Frekuensi	Persentase (%)	Frekuensi	Persentase (%)
0-20	Sangat Kurang Baik	0	0	0	0
21-40	Kurang Baik	0	0	0	0
41-60	Cukup Baik	16	50	14	43,75
61-80	Baik	12	37,5	13	40,625
81-100	Baik Sekali	4	12,5	5	15,625
Jumlah		32	100	32	100

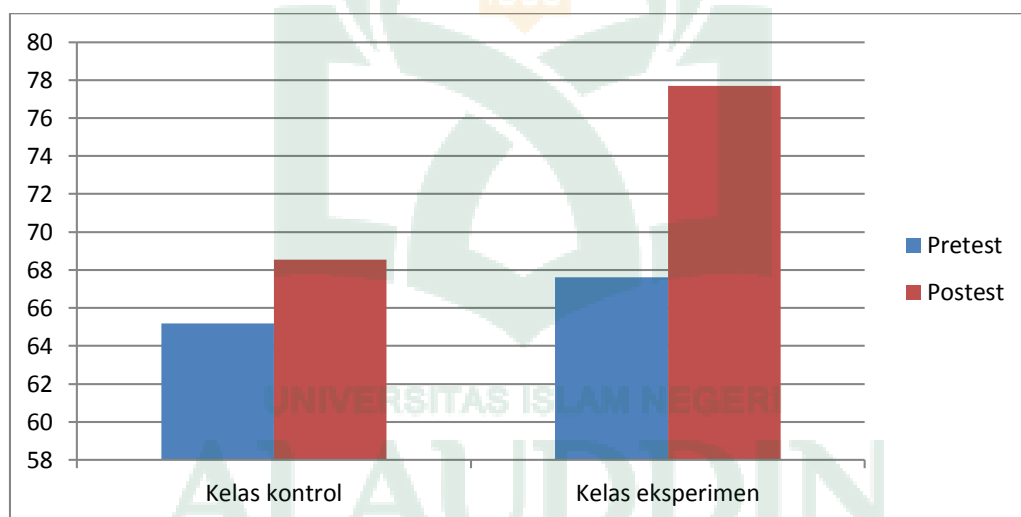
Sumber Data : Hasil Penelitian

Berdasarkan tabel di atas, dapat diketahui bahwa sebelum menerapkan model pembelajaran langsung motivasi belajar matematika siswa pada kelas kontrol paling banyak berada pada kategori cukup baik yaitu 16 orang dengan persentase sebesar 50%. Sedangkan setelah menerapkan model pembelajaran langsung motivasi belajar matematika siswa paling banyak berada pada kategori cukup baik yaitu 14 orang dengan persentase sebesar 43,75%. Sehingga dapat disimpulkan bahwa motivasi

belajar matematika siswa tidak mengalami peningkatan setelah menerapkan model pembelajaran langsung pada kelas kontrol.

Setelah nilai rata-rata pada kedua kelas diketahui yaitu, kelas kontrol dan kelas eksperimen, maka untuk melihat perbandingan keduanya berikut ini adalah penyajian data perbandingan nilai rata-rata *pretest* dan *posttest* Motivasi belajar siswa:

Gambar 4.1. Histogram Perbandingan Nilai Rata-rata *Pretest* dan *Posttest* Kemampuan Pemahaman Konsep



Berdasarkan diagram di atas, dapat diketahui bahwa terjadi kenaikan nilai rata-rata kemampuan pemahaman konsep baik itu pada kelas kontrol maupun kelas eksperimen. Meskipun keduanya mengalami peningkatan, tetapi kenaikan rata-rata kelas kontrol tidak begitu signifikan jika dibandingkan kenaikan rata-rata kelas eksperimen. Hal ini mengakibatkan kelas eksperimen memiliki nilai rata-rata yang lebih baik.

3. Deskripsi Kemampuan komunikasi Matematika Siswa Kelas VIII SMPN 2 Galesong utara pada Kelas yang Menerapkan Model pembelajaran VAK.

Berdasarkan hasil *pretest* dan *posttest* yang diberikan dalam bentuk uraian pada kelas VIII SMPN 2 Galesong Utara yang diajar menggunakan model pembelajaran VAK pada materi SPLDV diperoleh hasil pada tabel 4.4 yang memuat nilai minimum, nilai maksimum, rata-rata (\bar{x}), dan standar deviasi (s) yang akan memudahkan dalam menentukan normalitas data, homogenitas data, dan pengujian hipotesis

Tabel 4.5 Nilai Kemampuan komunikasi *Pretest* dan *Posttest* pada Kelas Eksperimen

Statistik	Nilai Statistik Kelas VIII Mata Pelajaran Matematika	
	<i>Pretest</i> Kelas Eksperimen	<i>Posttest</i> Kelas Eksperimen
Jumlah sampel	32	32
Nilai terendah	7	43
Nilai tertinggi	70	90
Rata-Rata (\bar{x})	40.5312	64.1563
Standar Deviasi (s)	18.9361	13.6786

Sumber Data : Hasil Penelitian

Tabel 4.6 Kategorisasi Kemampuan komunikasi Matematika Kelas Eksperimen

Tingkat Penguasaan	Kategori	<i>Pretest</i> Kelas Eksperimen		<i>Posttest</i> Kelas Eksperimen	
		Frekuensi	Persentase (%)	Frekuensi	Persentase (%)
0-20	Sangat Rendah	7	21,875	0	0
21-40	Rendah	11	34,375	0	0
41-60	Sedang	9	28,125	13	40,625
61-80	Tinggi	5	15,625	16	50
81-100	Sangat Tinggi	0	0	3	9,375
Jumlah		32	100	32	100

Sumber Data : Hasil Penelitian

Berdasarkan tabel di atas, dapat diketahui bahwa sebelum menerapkan Model Pembelajaran VAK kemampuan komunikasi matematika siswa pada kelas eksperimen paling banyak berada pada kategori rendah yaitu 11 orang dengan persentase sebesar 34,375%. Sedangkan setelah menerapkan Model Pembelajaran VAK kemampuan komunikasi matematika siswa paling banyak berada pada kategori tinggi yaitu 16 orang dengan persentase sebesar 50%. Sehingga dapat disimpulkan bahwa kemampuan komunikasi matematika peserta didik mengalami peningkatan setelah menerapkan model pembelajaran VAK.

4. Deskripsi kemampuan komunikasi Matematika Siswa Kelas VIII SMPN 2 Galesong Utara Kelas yang Tanpa Menerapkan model pembelajaran VAK

Berdasarkan hasil *pretest* dan *posttest* yang diberikan dalam bentuk uraian pada kelas VIII SMPN 2 Galesong Utara Kab Takalar yang diajar menggunakan model pembelajaran VAK pada materi SPLDV diperoleh hasil pada tabel 4.6 yang memuat nilai minimum, nilai maksimum, rata-rata (\bar{x}) dan standar deviasi (s) yang akan memudahkan dalam menentukan normalitas data, homogenitas data, dan pengujian hipotesis.

Tabel 4.7 Nilai kemampuan komunikasi *Pretest* dan *Posttest* pada Kelas Kontrol

Statistik	Nilai Statistik Kelas VIII Mata Pelajaran Matematika	
	<i>Pretest</i> Kelas Kontrol	<i>Posttest</i> Kelas Kontrol
Jumlah sampel	32	32
Nilai terendah	13	25
Nilai tertinggi	75	80
Rata-Rata (\bar{x})	39,0625	46,4375
Standar Deviasi (s)	22,5830	17,9154

Sumber Data : Hasil Penelitian

Berdasarkan tabel di atas, dapat diketahui bahwa pada kelas kontrol sebelum dan sesudah menerapkan model konvensional nilai siswa mengalami peningkatan. Tetapi peningkatannya tidak begitu besar. Sebelum pembelajaran konvensional nilai terendah peserta didik yaitu 13 dan setelah diterapkan model konvensional menjadi

25. Sedangkan nilai tertinggi peserta didik setelah menerapkan model konvensional yaitu 75 dan setelah menerapkan model konvensional menjadi 80.

Jika nilai kemampuan komunikasi matematika siswa dikelompokkan dalam kategori sangat rendah, rendah, sedang, tinggi, dan sangat tinggi akan diperoleh frekuensi dan persentase setelah dilakukan *pretest* dan *posttest* sebagai berikut:

Tabel 4.8 Kategorisasi komunikasi matematika Matematika Kelas Kontrol

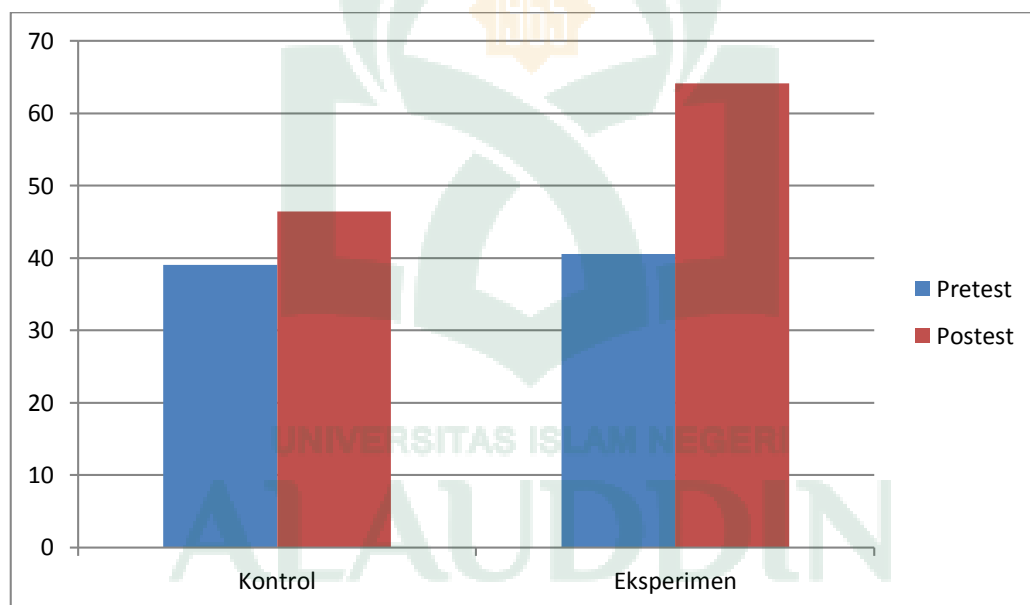
Tingkat Penguasaan	Kategori	<i>Pretest</i> Kelas Kontrol		<i>Posttest</i> Kelas Kontrol	
		Frekuensi	Persentase (%)	Frekuensi	Persentase (%)
0-20	Sangat Rendah	14	43,75	0	0
21-40	Rendah	4	12,5	15	46.875
41-60	Sedang	7	21,875	9	28,125
61-80	Tinggi	7	21,875	8	25
81-100	Sangat Tinggi	0	0	0	0
Jumlah		32	100	32	100

Sumber Data : Hasil Penelitian

Berdasarkan tabel di atas, dapat diketahui bahwa sebelum menerapkan model konvensional hasil belajar matematika siswa pada kelas kontrol paling banyak berada pada kategori sangat rendah yaitu 14 orang dengan persentase sebesar 43,75%.

Sedangkan setelah menerapkan model konvensional hasil belajar matematika siswa paling banyak berada pada kategori rendah yaitu 15 orang dengan persentase sebesar 46,875%. Sehingga dapat disimpulkan bahwa kemampuan komunikasi matematika peserta didik mengalami peningkatan yang tidak begitu besar setelah menerapkan model konvensional pada kelas kontrol.

Gambar 4.2. Histogram Perbandingan Nilai Rata-rata *Pretest* dan *Posttest* Kemampuan Komunikasi Matematis



Berdasarkan diagram di atas, dapat diketahui bahwa terjadi kenaikan nilai rata-rata kemampuan pemahaman konsep baik itu pada kelas kontrol maupun kelas eksperimen. Meskipun keduanya mengalami peningkatan, tetapi kenaikan rata-rata kelas kontrol tidak begitu signifikan jika dibandingkan kenaikan rata-rata kelas eksperimen yang melesak naik jauh. Hal ini mengakibatkan kelas eksperimen memiliki nilai rata-rata yang lebih baik dibandingkan kelas kontrol.

5. Perbedaan Motivasi Belajar Siswa Antara Kelas yang Menerapkan Model Pembelajaran VAK dengan Kelas yang Tanpa Menerapkan Model Pembelajaran VAK pada Kelas VIII SMPN 2 Galesong Utara Kabupaten Takalar

Pada bagian ini bertujuan untuk menjawab rumusan masalah yang kelima dengan menggunakan analisis statistika inferensial untuk melihat perbedaan signifikan antara motivasi belajar matematika siswa pada kelas yang diterapkan model pembelajaran VAK dengan kelas yang tanpa diterapkan model pembelajaran VAK. Sebelum melakukan uji hipotesis dengan menggunakan statistika inferensial, terlebih dahulu dilakukan uji prasyarat yaitu uji normalitas dan homogenitas.

a. Uji Normalitas

Pengujian normalitas dilakukan berdasarkan hasil *pretest* dan *posttest* kelas kontrol dan kelas eksperimen. Dengan menggunakan *IBM SPSS Statistic versi 16 for Windows*, dalam melakukan uji normalitas, maka digunakan uji *One Sample Kolmogorov-Smirnov* sehingga diperoleh data sebagai berikut.

Tabel 4.9 Uji Normalitas Motivasi Belajar Siswa Kelas Eksperimen dan Kelas Kontrol

One-Sample Kolmogorov-Smirnov Test

		pre_kontrol	post_kontrol	pre_eks	post_eks
N		32	32	32	32
Normal Parameters ^a	Mean	65.19	68.53	67.81	77.69
	Std. Deviation	11.298	12.150	10.098	9.822
Most Extreme Differences	Absolute	.177	.196	.218	.163
	Positive	.177	.196	.218	.094
	Negative	-.102	-.132	-.107	-.163
Kolmogorov-Smirnov Z		1.001	1.110	1.233	.924
Asymp. Sig. (2-tailed)		.269	.170	.096	.361

One-Sample Kolmogorov-Smirnov Test

		pre_kontrol	post_kontrol	pre_eks	post_eks
N		32	32	32	32
Normal Parameters ^a	Mean	65.19	68.53	67.81	77.69
	Std. Deviation	11.298	12.150	10.098	9.822
Most Extreme Differences	Absolute	.177	.196	.218	.163
	Positive	.177	.196	.218	.094
	Negative	-.102	-.132	-.107	-.163
Kolmogorov-Smirnov Z		1.001	1.110	1.233	.924
Asymp. Sig. (2-tailed)		.269	.170	.096	.361
a. Test distribution is Normal.					

Kriteria pengujian:

Jika $D_o \leq D\text{-tabel}$ maka sampel berasal dari populasi berdistribusi normal.

Jika $D_o > D\text{-tabel}$ maka sampel berasal dari populasi berdistribusi tidak normal.

Berdasarkan tabel 4.9, pada *pretest* kelas kontrol diperoleh nilai signifikan untuk *Kolmogorov-Smirnov* sebesar $0.269 > 0,05$ maka berdistribusi normal, pada *posttest* kelas kontrol diperoleh nilai signifikan untuk *Kolmogorov-Smirnov* sebesar $0,170 > 0,05$ maka berdistribusi normal. Pada *pretest* kelas eksperimen nilai signifikan yaitu $0,096 > 0,05$ maka berdistribusi normal, *posttest* kelas eksperimen diperoleh nilai signifikan untuk *Kolmogorov-Smirnov* sebesar $0,361 > 0,05$ maka berdistribusi normal.

b. Uji Homogenitas

Pengujian homogenitas dilakukan berdasarkan hasil *pretest* dan *posttest* kelas kontrol dan kelas eksperimen dengan menggunakan *IBM SPSS Statistic versi 16 for Windows* sehingga diperoleh data sebagai berikut.

Tabel 4.10 Uji Homogenitas Motivasi Belajar Siswa Kelas Eksperimen dan Kelas Kontrol

Test of Homogeneity of Variances				
	Levene Statistic	df1	df2	Sig.
PRETEST	.763	1	62	.386
POSTTEST	2.803	1	62	.099

Kriteria pengujian adalah populasi homogen, jika $F_{Hitung} < F_{Tabel}$ dan populasi tidak homogen, jika $F_{hitung} > F_{tabel}$ pada taraf nyata dengan F_{Tabel} didapat dari distribusi F dengan derajat kebebasan $(dk) = (n_1-1 ; n_2-1)$ masing-masing sesuai dengan dk pembilang dan dk penyebut pada taraf $\alpha = 0,05$.

Berdasarkan tabel 4.10 yaitu tabel *Test of Homogeneity of Variances*, pada data *pretest* diperoleh nilai signifikan sebesar $0,386 > 0,05$ maka data *pretest* homogen. Pada data *posttest* diperoleh nilai signifikan sebesar $0,099 > 0,05$ maka data *posttest* homogen.

c. Uji Hipotesis

Pengujian hipotesis digunakan untuk mengetahui dugaan sementara yang dirumuskan dalam hipotesis penelitian. Analisis statistik inferensial yang digunakan yaitu uji-t dengan sampel yang saling bebas (*Independent Sampel T-test*) pada taraf kepercayaan $\alpha = 0,05$. Hipotesis statistik yang akan diujikan yaitu sebagai berikut.

$$H_0 : \mu_1 = \mu_2$$

$$H_1 : \mu_1 \neq \mu_2$$

Keterangan :

H_0 : Tidak terdapat perbedaan rata-rata antara kelas yang menerapkan Model VAK dengan yang tidak menerapkan model vak terhadap motivasi belajar siswa kelas VIII SMPN 2 Galesong Utara.

H_1 : Terdapat perbedaan rata-rata antara kelas yang menerapkan model VAK dengan yang tidak menerapkan Model Vak terhadap motivasi belajar matematis siswa kelas VIII SMPN 2 Galesong Utara.

Rumus yang digunakan yaitu :

$$t = \frac{\bar{x}_1 - \bar{x}_2}{\sqrt{\frac{(n_1-1)s_1^2 + (n_2-1)s_2^2}{n_1 + n_2 - 2} \left(\frac{1}{n_1} + \frac{1}{n_2}\right)}}$$

Berdasarkan data yang diperoleh yaitu :

$$\begin{array}{llll} n_1 = 32 & \bar{x}_1 = 68,531 & s_1 = 12,149 & s_1^2 = 147,612 \\ n_2 = 32 & \bar{x}_2 = 77,688 & s_2 = 9,822 & s_2^2 = 96,479 \end{array}$$

$$t = \frac{\bar{x}_1 - \bar{x}_2}{\sqrt{\frac{(n_1-1)s_1^2 + (n_2-1)s_2^2}{n_1 + n_2 - 2} \left(\frac{1}{n_1} + \frac{1}{n_2}\right)}}$$

$$t = \frac{68,531 - 77,688}{\sqrt{\frac{(32-1)147,612 + (32-1)96,479}{32 + 32 - 2} \left(\frac{1}{32} + \frac{1}{32}\right)}}$$

$$t = \frac{-9,157}{\sqrt{\frac{(4575,972) + (2990,849)}{62} \left(\frac{1}{16}\right)}}$$

$$t = \frac{-9,157}{\sqrt{7,62784375}}$$

$$t = \frac{-9,157}{2,7619}$$

$$t = -3,3155$$

Berdasarkan hasil yang diperoleh di atas, maka dapat diketahui bahwa $t_{hitung} = -3,3155$ dan harga t_{tabel} dengan $\alpha = 0,05$ dan $dk = 32 + 32 - 2 = 62$ adalah 1,99. Karena $t_{hitung} > t_{tabel}$ atau $-t_{hitung} < -t_{tabel} (-3,3155 < -1,99)$ maka dapat disimpulkan bahwa H_0 ditolak yang berarti bahwa terdapat perbedaan rata-rata motivasi belajar matematika siswa antara kelas yang menerapkan model VAK yang tanpa menerapkan Model VAK kelas VIII SMPN 2 Galesong Utara

6. Perbedaan Kemampuan komunikasi matematika Siswa Antara Kelas yang Menerapkan Model VAK dengan Kelas yang Tanpa Menerapkan Model VAK pada Kelas VIII SMPN 2 Galesong Utara

Pada bagian ini bertujuan untuk menjawab rumusan masalah yang keenam dengan menggunakan analisis statistika inferensial untuk melihat perbedaan signifikan antara kemampuan komunikasi matematika siswa pada kelas yang diterapkan model VAK dengan kelas yang tanpa diterapkan model VAK Sebelum melakukan uji hipotesis dengan menggunakan statistika inferensial, terlebih dahulu dilakukan uji prasyarat yaitu uji normalitas dan homogenitas.

a. Uji Normalitas

Pengujian normalitas dilakukan berdasarkan hasil *pretest* dan *posttest* kelas kontrol dan kelas eksperimen. Dengan menggunakan *IBM SPSS Statistic versi 16 for Windows*, dalam melakukan uji normalitas, maka digunakan uji *One Sample Kolmogrov-Smirnov* sehingga diperoleh data sebagai berikut.

Tabel 4.11 Uji Normalitas Kemampuan komunikasi matematis Siswa Kelas Eksperimen dan Kelas Kontrol

One-Sample Kolmogorov-Smirnov Test

		Prekontrol	postkontrol	preeks	Posteks
N		32	32	32	32
Normal Parameters ^a	Mean	39.06	46.44	40.53	64.16
	Std. Deviation	22.583	17.915	18.936	13.679
Most Extreme Differences	Absolute	.238	.189	.106	.155
	Positive	.238	.189	.106	.155
	Negative	-.135	-.116	-.098	-.064
Kolmogorov-Smirnov Z		1.347	1.067	.602	.875
Asymp. Sig. (2-tailed)		.053	.205	.861	.429
a. Test distribution is Normal.					

Kriteria pengujian:

Jika $D_o \leq D$ -tabel maka sampel berasal dari populasi berdistribusi normal.

Jika $D_o > D$ -tabel maka sampel berasal dari populasi berdistribusi tidak normal

Berdasarkan tabel 4.11, pada *pretest* kelas kontrol diperoleh nilai signifikan untuk *Kolmogorov-Smirnov* sebesar $0.053 > 0,05$ maka berdistribusi normal, pada *posttest* kelas kontrol diperoleh nilai signifikan untuk *Kolmogorov-Smirnov* sebesar $0,205 > 0,05$ maka berdistribusi normal. Pada *pretest* kelas eksperimen nilai signifikan yaitu $0,861 > 0,05$ maka berdistribusi normal, *posttest* kelas eksperimen diperoleh nilai signifikan untuk *Kolmogorov-Smirnov* sebesar $0,429 > 0,05$ maka berdistribusi normal.

b. Uji Homogenitas

Pengujian homogenitas dilakukan berdasarkan hasil *pretest* dan *posttest* kelas kontrol dan kelas eksperimen dengan menggunakan *IBM SPSS Statistic versi 16 for Windows* sehingga diperoleh data sebagai berikut.

Tabel 4.12 Uji Homogenitas Kemampuan komunikasi matematis Siswa Kelas Eksperimen dan Kelas Kontrol

	Levene Statistic	df1	df2	Sig.
PRETEST	3.290	1	62	.075
POSTTEST	3.049	1	62	.086

Kriteria pengujian adalah populasi homogen, jika $F_{Hitung} < F_{Tabel}$ dan populasi tidak homogen, jika $F_{Hitung} > F_{Tabel}$ pada taraf nyata dengan F_{Tabel} didapat dari distribusi F dengan derajat kebebasan $(dk) = (n_1 - 1 ; n_2 - 1)$ masing-masing sesuai dengan dk pembilang dan dk penyebut pada taraf $\alpha = 0,05$.

Berdasarkan tabel 4.12 yaitu tabel *Test of Homogeneity of Variances*, pada data *pretest* diperoleh nilai signifikan sebesar $0,075 > 0,05$ maka data *pretest* homogen. Pada data *posttest* diperoleh nilai signifikan sebesar $0,086 > 0,05$ maka data *posttest* homogen.

c. Uji Hipotesis

Pengujian hipotesis digunakan untuk mengetahui dugaan sementara yang dirumuskan dalam hipotesis penelitian. Analisis statistik inferensial yang digunakan

yaitu uji-t dengan sampel yang saling bebas (*Independent Sampel T-test*) pada taraf kepercayaan $\alpha = 0,05$. Hipotesis statistik yang akan diujikan yaitu sebagai berikut.

$$H_0 : \mu_1 = \mu_2$$

$$H_1 : \mu_1 \neq \mu_2$$

Keterangan :

H_0 : Tidak terdapat perbedaan rata-rata antara kelas yang menerapkan Model VAK dengan yang tidak menerapkan model vak terhadap kemampuan komunikasi matematis siswa kelas VIII SMPN 2 Galesong Utara kab takalar.

H_1 : Terdapat perbedaan rata-rata antara kelas yang menerapkan model VAK dengan yang tidak menerapkan Model Vak kemampuan komunikasi matematis terhadap siswa kelas VIII SMPN 2 Galesong Utara kab takalar.

Rumus yang digunakan yaitu :

$$t = \frac{\bar{x}_1 - \bar{x}_2}{\sqrt{\frac{(n_1-1)s_1^2 + (n_2-1)s_2^2}{n_1+n_2-2} \left(\frac{1}{n_1} + \frac{1}{n_2} \right)}}$$

Berdasarkan data yang diperoleh yaitu :

$n_1 = 32$	$\bar{x}_1 = 46,4375$	$s_1 = 17,9155$	$s_1^2 = 320.9637$
$n_2 = 32$	$\bar{x}_2 = 64,1563$	$s_2 = 13.6786$	$s_2^2 = 187.1038$

$$t = \frac{\bar{x}_1 - \bar{x}_2}{\sqrt{\frac{(n_1 - 1)s_1^2 + (n_2 - 1)s_2^2}{n_1 + n_2 - 2} \left(\frac{1}{n_1} + \frac{1}{n_2}\right)}}$$

$$t = \frac{46.4375 - 64.1563}{\sqrt{\frac{(32 - 1)320.9637 + (32 - 1)187.1038}{32 + 32 - 2} \left(\frac{1}{32} + \frac{1}{32}\right)}}$$

$$t = \frac{-17.7188}{\sqrt{\frac{9949.8747 + 5800.2178}{62} \left(\frac{1}{16}\right)}}$$

$$t = \frac{-17.7188}{\sqrt{15.8771}}$$

$$t = \frac{-17.7188}{3.9846}$$

$$t = -4.4468$$

Berdasarkan hasil yang diperoleh di atas, maka dapat diketahui bahwa $t_{hitung} = -4,4468$ dan harga t_{tabel} dengan $\alpha = 0,05$ dan $dk = 32 + 32 - 2 = 62$ adalah 1,99. Karena $t_{hitung} > t_{tabel}$ atau $-t_{hitung} < -t_{tabel} (-4,4468 < -1,99)$ maka dapat disimpulkan bahwa H_0 ditolak yang berarti bahwa terdapat perbedaan rata-rata kemampuan komunikasi matematika siswa antara kelas yang menerapkan model VAK dengan kelas yang tanpa menerapkan model VAK pada kelas VIII SMPN 2 Galesong Utara kabupaten Takalar.

7. Efektifitas Penerapan Model Pembelajaran VAK Terhadap Motivasi belajar dan Kemampuan komunikasi Matematis Siswa Kelas VIII SMPN 2 Galesong Utara.

Bagian ini bertujuan untuk menjawab rumusan masalah ketujuh dan kedelapan yaitu efektifitas penerapan model pembelajaran VAK dalam meningkatkan Motivasi belajar dan kemampuan komunikasi matematis siswa kelas VIII SMPN 2 Galesong Utara Kab Takalar. Untuk mengetahui strategi pembelajaran ini efektif untuk diterapkan, digunakan rumus efisiensi relatif. Suatu penduga ($\hat{\theta}$) dikatakan efisien bagi parameternya (θ) apabila penduga tersebut memiliki varians yang kecil. Apabila terdapat lebih dari satu penduga, penduga yang efisien adalah penduga yang memiliki varians terkecil.

a. Uji Efisiensi Motivasi Belajar

Berdasarkan hasil analisis statistik deskriptif diketahui variansi sampel kelas kontrol atau $Var \hat{\theta}_1 = 144,295$ dan variansi sampel kelas eksperimen atau $Var \hat{\theta}_2 = 67,692$ sehingga dapat dihitung efisiensi relatif menggunakan rumus:

$$\begin{aligned} R(\hat{\theta}_2, \hat{\theta}_1) &= \frac{Var \hat{\theta}_1}{Var \hat{\theta}_2} \\ &= \frac{144,295}{67,692} \\ &= 2,1316 \end{aligned}$$

Berdasarkan hasil perhitungan di atas, maka diperoleh $R = 2,1316$, karena nilai $R = 2,1316 > 1$ maka secara relatif $\hat{\theta}_2$ lebih efisien daripada $\hat{\theta}_1$. Hal tersebut berarti bahwa model pembelajaran VAK efektif dalam meningkatkan kemampuan Komunikasi matematis SMP Negeri 1 Galesong Utara

B. Uji Efisiensi Kemampuan Representasi Matematis

Berdasarkan hasil analisis statistik deskriptif diketahui variansi sampel kelas kontrol atau $Var \hat{\theta}_1 = 103,138$ dan variansi sampel kelas eksperimen atau $Var \hat{\theta}_2 = 77,969$ sehingga dapat dihitung efisiensi relatif menggunakan rumus:

$$\begin{aligned} R(\hat{\theta}_2, \hat{\theta}_1) &= \frac{Var \hat{\theta}_1}{Var \hat{\theta}_2} \\ &= \frac{103,138}{77,969} \\ &= 1,3228 \end{aligned}$$

Berdasarkan hasil perhitungan di atas, maka diperoleh $R = 1,3228$, karena nilai $R = 1,3228 > 1$ maka secara relatif $\hat{\theta}_2$ lebih efisien daripada $\hat{\theta}_1$. Hal tersebut berarti bahwa strategi pembelajaran PQ4R efektif dalam meningkatkan kemampuan representasi matematis siswa kelas VII MTsN 1 Kota Makassar.

B. Pembahasan

Pada bagian ini akan dibahas hasil penelitian yang diperoleh. Jenis penelitian yang digunakan adalah *Quasi Experimental* dan desain penelitian adalah *Non Equivalent Control Group Design*, yaitu eksperimen yang dilaksanakan pada dua kelompok. Penelitian ini dilakukan dengan memberikan perlakuan yang berbeda kepada dua kelompok tersebut. Kelas kontrol (kelas VIII E) yang dibelajarkan tanpa menerapkan model VAK dan kelas eksperimen (kelas VIII C) dibelajarkan dengan menerapkan Model VAK untuk mengetahui motivasi belajar dan kemampuan komunikasi matematika siswa. Setelah diberikan *pretest* dan *posttest* dimana *pretest* yaitu hasil motivasi dan kemampuan komunikasi siswa pada mata pelajaran

matematika sebelum diterapkan perlakuan pada masing-masing kelas dan *posttest* yaitu hasil motivasi dan kemampuan komunikasi matematis siswa pada mata pelajaran matematika setelah diterapkan perlakuan. Perlakuan yang dimaksud yaitu menerapkan model pembelajaran langsung pada kelas VIII E dan menerapkan Model VAK pada kelas VIII C. Bentuk *pretest* dan *posttest* motivasi belajar yaitu angket sebanyak 15 butir pernyataan untuk *pretest* dan 18 butir pernyataan untuk *posttest*. Sedangkan bentuk *pretest* dan *posttest* Kemampuan komunikasi matematis yaitu soal essay sebanyak enam butir pertanyaan untuk *pretest* dan *posttest*.

1. Deskripsi Kemampuan Komunikasi Matematika Siswa Kelas VIII SMPN 2 Galesong Utara pada Kelas yang Menerapkan Model pembelajaran VAK.

Gambaran Kemampuan komunikasi matematika siswa pada kelas yang menerapkan Model VAK pada siswa dikelas eksperimen rata – rata mendapatkan nilai yang cukup tinggi walaupun masih ada yang masih rendah. Hal ini dikarenakan model VAK Yang digunakan mengombinasikan ketiga gaya belajar yang dimiliki siswa sehingga memberikan semangat kepada siswa saat pelajaran, selain itu dengan model VAK juga bisa membuat siswa menjadi aktif didalam kelas serta dapat mengeluarkan pendapat dengan forum diskusi,

Selanjutnya, gambaran kemampuan komunikasi matematis siswa yang mengikuti pembelajaran dengan model konvensional pada kelas kontrol, rata- rata siswa mendapatkan nilai yang tidak terlalu tinggi, hal ini dikarenakan kurang proses pembelajaran hanya berfokus pada papan tulis saja sehingga siswa cenderung tidak aktif dikelas.

Dapat diketahui bahwa persentase terbesar Kemampuan komunikasi matematika siswa sebelum menerapkan model VAK berada pada kategori rendah dan persentase terkecil berada pada kategori tinggi. Sedangkan, setelah menerapkan Model VAK persentase terbesar Kemampuan komunikasi matematika siswa berada pada kategori tinggi dan persentase terkecil berada pada kategori sangat tinggi. Hal tersebut berarti bahwa setelah menerapkan model VAK persentase Kemampuan komunikasi matematika siswa pada kategori sedang dan tinggi mengalami peningkatan. Persentase pada kategori sedang meningkat dari 28,125% menjadi 40,625% dan pada kategori tinggi meningkat dari 15,625% menjadi 50%. Sedangkan pada kategori sangat rendah kemampuan komunikasi matematika siswa menurun dari 21,875% dan 34,375% menjadi 0%.

Hal tersebut dapat terjadi disebabkan karena faktor lain salah satunya yaitu tingkat keseriusan siswa dan arahan yang diberikan selama proses pembelajaran berlangsung, begitupun pemahaman siswa dalam menangkap pelajaran berbeda – beda, pada realitanya yang terjadi pada saat pembelajaran berlangsung yaitu siswa sangat serius mengerjakan tugas yang diberikan, kemampuan komunikasi matematis adalah kemampuan menyampaikan gagasan / ide matematis, baik secara lisan maupun lisan secara cermat, analitis, kritis. ini terlihat pada saat proses perubahan tingkah laku siswa menjadi aktif pada saat berdiskusi dengan mengeluarkan pendapat serta semangatnya pada saat mengerjakan soal dengan menggunakan model pembelajaran.

Mengacu pada analisis data dan penelitian terdahulu yang dilakukan oleh oleh Sutrisno, dkk yang berjudul “Eksperimentasi Model Pembelajaran Kooperatif Tipe

VAK Terhadap kemampuan komunikasi matematis ” yang menunjukkan adanya peningkatan prestasi belajar atau kemampuan komunikasi matematis siswa yang diajar menggunakan model pembelajaran VAK

2. Deskripsi Motivasi Belajar Matematika Siswa Kelas VIII SMPN 2 Galesong Utara pada Kelas yang Menerapkan Model VAK dan yang menggunakan model konvensional

Gambaran motivasi belajar siswa yang mengikuti pembelajaran dengan Model VAK, Para siswa dikelas eksperimen rata-rata mendapatkan tingkat motivasi belajar tinggi meskipun sebagian juga rendah dan sedang. Hal ini dapat dilihat pada hasil angket motivasi belajar yang dibagikan diawal pertemuan.

Selanjutnya gambaran motivasi belajar dikelas kontrol rata-rata mendapatkan tingkat motivasi sedang, para siswa dikelas kontrol cenderung tidak ada motivasi karena pada saat pembelajaran tidak bervariasi dan hanya menggunakan papan tulis, sehingga siswa cenderung bermain –main dan tidak aktif dalam kelas.

Diketahui bahwa persentase terbesar sebelum menerapkan Model pembelajaran VAK, persentase terbesar motivasi belajar matematika siswa berada pada kategori cukup baik dan persentase terkecil berada pada kategori baik sekali. Sedangkan, setelah menerapkan Model pembelajaran VAK persentase terbesar motivasi belajar matematika siswa berada pada kategori baik sekali dan persentase terkecil berada pada kategori cukup baik. Hal tersebut berarti bahwa setelah menerapkan Model pembelajaran VAK persentase motivasi belajar matematika siswa pada kategori baik sekali meningkat dari 18,75% menjadi 53,125% setelah diterapkan Model pembelajaran VAK. Sedangkan pada kategori cukup baik menurun dari yang sebelumnya 43,75% menjadi 6,25%.

Hal ini dapat dilihat dari motivasi belajar siswa, motivasi adalah perubahan energy dalam diri seseorang yang ditandai dengan munculnya “felling” dan didahului dengan tanggapan terhadap adanya tujuan. Kalau seorang siswa mempunyai motivasi pada pembelajaran tentu saja dia akan memperhatikannya, namun sebaliknya jika siswa tidak ada motivasi dalam pembelajaran maka dia akan cenderung bermalasan dan tidak memperhatikan apa yang dijelaskan oleh guru.

Hal tersebut didukung oleh penelitian Naili Darojatil Lathifah yang berjudul “Penggunaan Metode Pembelajaran VAK untuk Meningkatkan Motivasi dan Hasil Belajar Matematika Materi Pokok Barisan dan Deret Aritmetika pada Peserta Didik Kelas IX” yang dalam penelitiannya menunjukkan bahwa motivasi belajar matematika siswa dapat meningkat dengan menggunakan model pembelajaran VAK, Dibuktikan dengan motivasi belajar matematika siswa mengalami peningkatan dari prasiklus yaitu sebesar 57,84% meningkat menjadi 99,75%.

3. Perbedaan Motivasi Belajar Siswa Antara Kelas yang Menerapkan Model Pembelajaran VAK dengan Kelas yang Tanpa Menerapkan Model Pembelajaran VAK pada Kelas VIII SMPN 2 Galesong Utara

Untuk mengetahui apakah terdapat perbedaan rata-rata motivasi belajar matematika siswa antara kelas yang menerapkan model pembelajaran VAK dengan kelas yang tanpa menerapkan model pembelajaran VAK maka dilakukan uji hipotesis. Namun sebelum melakukan pengujian, data harus memenuhi uji prasyarat yaitu uji normalitas dan uji homogenitas yang dianalisis dengan menggunakan *IBM SPSS Statistic versi 16 for Windows*. Berdasarkan hasil analisis yang diperoleh

menunjukkan bahwa data motivasi belajar matematika siswa pada kelas kontrol dan kelas eksperimen berdistribusi normal dan homogen.

Setelah data memenuhi uji prasyarat yaitu uji normalitas dan homogenitas, selanjutnya dilakukan uji-t dengan sampel yang saling bebas (*Independent Sampel T-test*). Berdasarkan hasil analisis diperoleh bahwa $-t_{hitung} < -t_{tabel}$ ($-3,3155 < -1,99$) maka dapat disimpulkan bahwa H_0 ditolak yang berarti bahwa terdapat perbedaan rata-rata motivasi belajar matematika siswa antara kelas yang menerapkan model pembelajaran VAK dengan kelas yang tanpa menerapkan model pembelajaran VAK pada kelas VIII SMPN 2 Galesong Utara.

Berdasarkan hasil analisis yang diperoleh dan diperkuat dengan hasil penelitian yang pernah dilakukan oleh Sutrisno yang berjudul “Eksperimentasi Model Pembelajaran Kooperatif VAK Untuk meningkatkan Prestasi dan Motivasi Belajar ditinjau dari Gaya Belajar Siswa” yang menunjukkan bahwa motivasi belajar matematika siswa yang diajar menggunakan model pembelajaran kooperatif VAK lebih baik dibandingkan model pembelajaran langsung

Sardiman mengemukakan bahwa “motif,” diartikan sebagai daya upaya untuk mendorong seseorang untuk melakukan sesuatu, berawal dari kata motif maka motivasi dapat diartikan sebagai daya penggerak yang telah aktif. Motif menjadi aktif pada saat saat tertentu, terutama bila kebutuhan untuk mencapai tujuan, pada penelitian hasil observasi dapat dikatakan adanya perbedaan motivasi antara siswa yang menggunakan model pembelajaran VAK Dengan yang menggunakan model konvensional. Siswa yang menggunakan model pembelajaran VAK, Terlihat memiliki motivasi untuk belajar dan aktif pada saat pembelajaran , terlihat sekali semangat dan motivasi mereka untuk menjawab pertanyaan yang diberikan, lalu pada

saat diskusi berlangsung, siswa terlihat aktif walaupun masih ada beberapa yang terlihat malu – malu dalam mengajukan pertanyaan, sedangkan siswa yang menggunakan model konvensional terlihat kurang motivasi dan cenderung bosan pada saat pembelajaran karena metode yang digunakan hanya berfokus pada papan tulis saja.

4. **Perbedaan Kemampuan Komunikasi matematika Siswa Antara Kelas yang Menerapkan model pembelajaran VAK dengan Kelas yang Tanpa Menerapkan model pembelajaran VAK pada Kelas VIII SMPN 2 Galesong Utara.**

Untuk mengetahui apakah terdapat perbedaan rata-rata kemampuan komunikasi matematika siswa antara kelas yang menerapkan model pembelajaran VAK dengan kelas yang tanpa menerapkan model pembelajaran VAK maka dilakukan uji hipotesis. Namun sebelum melakukan pengujian, data harus memenuhi uji prasyarat yaitu uji normalitas dan uji homogenitas yang dianalisis dengan menggunakan *IBM SPSS Statistic versi 16 for Windows*. Berdasarkan hasil analisis yang diperoleh menunjukkan bahwa data Kemampuan komunikasi matematika siswa pada kelas kontrol dan kelas eksperimen berdistribusi normal dan homogen.

Setelah data memenuhi uji prasyarat yaitu uji normalitas dan homogenitas, selanjutnya dilakukan uji-t dengan sampel yang saling bebas (*Independent Sampel T-test*). Berdasarkan hasil analisis diperoleh bahwa $-t_{hitung} < -t_{tabel}$ ($-4,4468 < -1,99$) maka dapat disimpulkan bahwa H_0 ditolak yang berarti bahwa terdapat perbedaan rata-rata hasil belajar matematika siswa antara kelas yang menerapkan model Pembelajaran VAK dengan kelas yang tanpa menerapkan model Pembelajaran VAK pada kelas VIII SMPN 2 Galesong Utara.

Kemampuan komunikasi matematis adalah kemampuan menyampaikan gagasan atau ide matematis, baik secara lisan maupun tulisan serta kemampuan memahami dan menerima gagasan/ ide orang lain secara cermat, analitis. Pada penelitian hasil observasi terlihat adanya perbedaan kemampuan komunikasi matematis siswa yang menggunakan model pembelajaran VAK dan yang tidak menggunakan model pembelajaran VAK, Pada kelas yang menggunakan model pembelajaran VAK Kemampuan komunikasi matematis siswa terlihat cukup tinggi dengan adanya diskusi maupun dengan soal latihan, terlihat bagaimana siswa bisa menjawab soal cerita pada materi spldv sedangkan pada kelas yang tidak menerapkan model VAK kemampuan komunikasi matematis siswa cenderung kurang terlihat bagaimana siswa kurang pahami siswa dalam memecahkan soal pada cerita pada materi spldv.

5. Efektivitas Penerapan model Pembelajaran VAK terhadap motivasi

belajar Siswa kelas VIII SMPN 2 Galesong Utara Kab Takalar

Bagian ini untuk membahas rumusan masalah yang ketujuh yaitu efektivitas penerapan Model pembelajaran VAK terhadap motivasi belajar siswa kelas VIII SMPN 2 Galesong Utara Kab Takalar. Setelah mengetahui bahwa terdapat perbedaan rata-rata motivasi belajar siswa antara kelas yang menerapkan model Pembelajaran VAK dengan kelas yang tanpa menerapkan model Pembelajaran VAK, selanjutnya ingin mengetahui apakah model Pembelajaran VAK efektif dalam meningkatkan Motivasi belajar siswa dengan menggunakan rumus efisiensi relatif yaitu dengan membandingkan varians kelas kontrol dengan varians kelas eksperimen.

Hasil analisis yang diperoleh menunjukkan bahwa, pada uji efisiensi diperoleh bahwa $R = 2,1316$, karena nilai $R = 2,1316 > 1$ maka secara relatif $\hat{\theta}_2$ lebih efisien daripada $\hat{\theta}_1$. Hal tersebut berarti bahwa model pembelajaran VAK efektif dalam meningkatkan Motivasi belajar siswa kelas VIII SMPN 2 Galesong Utara kab Takalar.

Berdasarkan uraian di atas, maka dapat disimpulkan bahwa model pembelajaran ini efektif dalam motivasi belajar siswa kelas VIII SMPN 2 Galesong Utara.

6. Efektivitas Penerapan Strategi Pembelajaran PQ4R terhadap Kemampuan Representasi Matematis Siswa MTsN 1 Kota Makassar

Bagian ini untuk membahas rumusan masalah yang kedelepan yaitu efektivitas penerapan Model pembelajaran VAK terhadap motivasi belajar siswa SMPN 2 Galesong Utara Kab Takalar Setelah mengetahui bahwa terdapat perbedaan rata-rata kemampuan komunikasi matematis siswa antara kelas yang menerapkan model pembelajaran VAK dengan kelas yang tidak menerapkan Model pembelajaran VAK, selanjutnya ingin mengetahui apakah model pembelajaran VAK efektif dalam meningkatkan kemampuan Komunikasi matematis siswa dengan menggunakan rumus efisiensi relatif yaitu dengan membandingkan varians kelas kontrol dengan varians kelas eksperimen.

Hasil analisis yang diperoleh menunjukkan bahwa, pada uji efisiensi diperoleh bahwa $R = 1,3228$, karena nilai $R = 1,3228 > 1$ maka secara relatif $\hat{\theta}_2$ lebih efisien

daripada $\hat{\theta}_1$. Hal tersebut berarti bahwa model pembelajaran VAK efektif dalam meningkatkan kemampuan komunikasi matematis siswa kelas VIII SMPN 2 Galesong Utara Kab Takalar.

Berdasarkan uraian di atas, maka dapat disimpulkan bahwa model pembelajaran Vak ini efektif dalam meningkatkan kemampuan komunikasi matematis siswa kelas VIII SMPN 2 Galesong Utara Kab Takalar.



BAB V

PENUTUP

A. Kesimpulan

Berdasarkan hasil penelitian dan pembahasan sebelumnya, maka diperoleh kesimpulan sebagai berikut.

1. Berdasarkan hasil motivasi *pretest* dan *posttest* kelas eksperimen diperoleh nilai rata-rata motivasi belajar matematika meningkat setelah diberikan perlakuan, yakni nilai rata-rata *pretest* adalah 67,62 sedangkan nilai rata-rata *posttest* adalah 77,69.
2. Gambaran kemampuan pemahaman konsep siswa pada kelas yang menerapkan strategi pembelajaran PQ4R diperoleh rata-rata meningkat sebesar 17,37. Kategorisasi kemampuan pemahaman konsep siswa juga meningkat dari sebelumnya 90% dominan berada di kategori sedang, tapi setelah diterapkannya strategi pembelajaran PQ4R menjadi dominan 82,5% di kategori tinggi sehingga hampir seluruh siswa mendapatkan nilai diatas KKM pembelajaran, yaitu 75.
3. Gambaran kemampuan pemahaman konsep siswa pada kelas yang tidak menerapkan strategi pembelajaran PQ4R diperoleh rata-rata meningkat sebesar 9,37. Meskipun terjadi peningkatan rata-rata tetapi kenaikannya tidak begitu tinggi dan masih belum mencapai KKM pembelajaran, yaitu 75.
4. Gambaran kemampuan representasi matematis siswa pada kelas yang menerapkan strategi pembelajaran PQ4R diperoleh rata-rata meningkat sebesar 11,28. Kategorisasi kemampuan representasi matematis siswa juga meningkat dari yang sebelumnya dominan di kategori sedang sebesar 85%

tapi setelah diterapkannya strategi pembelajaran PQ4R menjadi dominan 75% di kategori tinggi sehingga hampir seluruh siswa mendapatkan nilai diatas KKM pembelajaran, yaitu 75.

5. Gambaran kemampuan representasi matematis siswa pada kelas yang tidak menerapkan strategi pembelajaran PQ4R diperoleh rata-rata meningkat sebesar 2,4. Meskipun terjadi peningkatan rata-rata tetapi kenaikannya tidak begitu tinggi dan masih belum mencapai KKM pembelajaran, yaitu 75.
6. Terdapat perbedaan rata-rata Motivasi belajar siswa kelas VIII SMPN 2 Galesong Utara Kab Takalar antara kelas yang menerapkan model pembelajaran VAK dengan kelas yang tidak menerapkan model VAK.
7. Terdapat perbedaan rata-rata kemampuan komunikasi matematis siswa kelas VIII SMPN 2 Galesong Utara Kab Takalar antara kelas yang menerapkan model pembelajaran VAK dengan kelas yang tidak menerapkan model VAK.
8. Penerapan Model pembelajaran VAK efektif dalam meningkatkan motivasi belajar siswa kelas VIII SMPN 2 Galesong Utara.
9. Penerapan Model pembelajaran VAK efektif dalam meningkatkan kemampuan komunikasi matematis siswa kelas VIII SMPN 2 Galesong Utara.

B. Saran

Setelah melakukan penelitian, adapun beberapa saran yang dituliskan peneliti sebagai berikut :

1. Kepada guru matematika SMPN 2 Galesong Utara agar lebih bijak dalam menerapkan model dan pendekatan pembelajaran yang dapat mengaktifkan siswa dalam proses pembelajaran.

2. Kepada pihak sekolah SMPN 2 Galesong Utara agar mempertimbangkan penelitian ini sebagai salah satu alternative yang bisa meningkatkan kemampuan komunikasi matematika siswa dan motivasi siswa.
3. Kepada peneliti lain agar mempelajari dengan baik penelitian ini dan mengambil manfaat darinya dan agar penelitian selanjutnya lebih baik daripada penelitian ini.





UNIVERSITAS ISLAM NEGERI
ALAUDDIN
M A K A S S A R

DAFTAR PUSTAKA

- A.M, Sardiman. *Interaksi dan Motivasi Belajar Mengajar*. Jakarta : Rajawali Pers, 2014.
- Ari Sugiarti “Penerapan model visualization, auditory, kinesthetic Dalam Pembelajaran Matematika untuk Meningkatkan Motivasi Belajar Siswa, Jurnal univ muhammadiyah surakarta, no,1, 2010.
- Dedeh Yunengsih, dkk”Penerepan Model Pembelajaran Visualization auditory kinesthetic Terhadap Kemampuan koneksi Matematis Siswa Kelas VII Mts AL- I Anah Kosambi ” jurnal Universitas Singaperbangsa Karawang.
- Hevi Noer Maya Sari”Implementasi Metode Visual Auditory Kinesthetic Guna meningkatkan Motivasi Belajar Siswa Kelas X Bina Prestasi Di MAN 2 ponorogo” jurnal Univ Muhammadiyah Ponorogo,no.3, 2014.
- Nurhayati. B, *Strategi Belajar Mengajar* Makassar : Badan Penerbit UNM , 2011.
- Ahmed, “The Effect Of Using Visual, Auditory, Kinesthetic Learning Model On Student Archiment In Writing Recount Text” Internasional Journal Of Teaching In Higher Education 17. no.2, 2006.
- Nursalam, *Strategi Pembelajaran Matematika*. Makassar : Alauddin University Press, 2013.
- Shoimin, Aris . *68 Model Pembelajaran Inovatif Dalam Kurikulum 2013*. Yogyakarta : Ar-Ruzz Media, 2016.
- Yusuf T, muh. *Teori Belajar Dalam Praktek cetakan 1*. Makassar : Alauddin University Press, 2013.
- David Duran, “Cooperative Interactions In Peer Tutoring Patterns And Sequences In Paired Writing” Middle Grades Research Journal Vol. 5, No. 1 2010
- Tiro, Arif. *Dasar-Dasar Statistika Edisi Keempat*. Makassar : Andira Publisher Makassar, 2015.
- Mustami, Muh. Khalifah. *Metodologi Penelitian Pendidikan*. Yogyakarta : Aynat Publishing, 2015.
- Kusyairy, Umi. *Psikologi Belajar*. Makassar : Alauddin University Press, 2014.

Arikunto, Suharsimi. *Prosedur Penelitian : Suatu Pendekatan Praktek*. Jakarta : PT Rineka Cipta, 2002.



UNIVERSITAS ISLAM NEGERI
ALAUDDIN
M A K A S S A R

RIWAYAT HIDUP PENULIS



Nurul Puspita Rini lahir di Makassar pada tanggal 4 Oktober 1996. Merupakan anak keempat dari 4 bersaudara dari pasangan Djafar dan Rusliah. Yang bercita-cita tinggi meraih sekolah setinggi-tingginya. Adapun riwayat pendidikan yaitu penulis tamat di Sekolah Dasar Inpres Bontopajja tahun 2009 kemudian melanjutkan sekolah di SMP Negeri 2 Galesong Utara sampai tahun 2011. Dan melanjutkan pendidikan di Sekolah Menengah Atas Negeri 1 Galesong Utara sampai tahun 2014. Saat ini penulis sedang menyelesaikan kuliahnya di UIN Alauddin Makassar dengan mengambil jurusan Pendidikan Matematika untuk mencapai gelar S1.

UNIVERSITAS ISLAM NEGERI
ALAUDDIN
M A K A S S A R