

**IDENTIFIKASI KESULITAN GURU DALAM MENGIMPLEMENTASIKAN
PENDEKATAN SAINTIFIK KURIKULUM 2013 PADA MATA
PELAJARAN FISIKA SMA DI KABUPATEN BUTON**



Skripsi

Diajukan Untuk Memenuhi Salah Satu Syarat Untuk Meraih Gelar
Sarjana Pendidikan (S.Pd) Program Studi Pendidikan Fisika
Fakultas Tarbiyah Dan Keguruan
UIN Alauddin Makassar

Oleh:

MUKAR

NIM : 20600115011

UNIVERSITAS ISLAM NEGERI
ALAUDDIN
FAKULTAS TARBIYAH DAN KEGURUAN
UIN ALAUDDIN MAKASSAR
2019
M A K A S S A R

PERNYATAAN KEASLIAN SKRIPSI

Mahasiswa yang bertanda tangan di bawah ini:

Nama : Mukar
NIM : 20600115011
Tempat/Tgl. Lahir : Walompo, 14 Juli 1998
Jurusan : Pendidikan Fisika
Fakultas : Tarbiyah dan Keguruan
Alamat : Samata
Judul : “Identifikasi Kesulitan Guru dalam Mengimplementasikan Pendekatan Saintifik Kurikulum 2013 pada Mata Pelajaran Fisika di Kabupaten Buton”

Menyatakan dengan sesungguhnya dan penuh kesadaran bahwa skripsi ini benar adalah hasil karya sendiri. Jika di kemudian hari terbukti bahwa ia merupakan duplikat, tiruan, plagiat, atau dibuat oleh orang lain, sebagian atau seluruhnya, maka skripsi dan gelar yang diperoleh karenanya batal demi hukum.

Samata-Gowa, Juli 2019

Penyusun,

MUKAR

PENGESAHAN SKRIPSI

Skripsi yang berjudul **“Identifikasi Kesulitan Guru dalam Mengimplementasikan Pendekatan Sainifik Kurikulum 2013 pada Mata Pelajaran Fisika SMA di Kabupaten Buton”** Yang disusun oleh saudara **Mukar**, NIM: **20600115011**, Mahasiswa Jurusan Pendidikan Fisika Pada Fakultas Tarbiyah dan Keguruan UIN Alauaddin Makassar, telah diuji dan dipertahankan dalam sidang *Munaqasyah* yang diselenggarakan pada hari **Senin 29 Juli 2019 M, bertepatan dengan 26 Dzulkaidah 1440 H** dan dinyatakan telah dapat menerima sebagai salah satu syarat untuk mendapatkan gelar Sarjana Pendidikan (S.Pd) dengan beberapa perbaikan.

Samata, 29 Juli 2018
26 Dzulkaidah 1440 H

DEWAN PENGUJI

(Sesuai SK Dekan N0 1673 Tertanggal 11 Juli 2019)

Ketua	: Rafiqah, S.Si., M.Pd.	(.....)
Sekretaris	: Sudirman, S.Pd., M.Ed.	(.....)
Munaqisy I	: Drs. St. Nurjannah Yunus T., M.Ed., M.A	(.....)
Munaqisy II	: St. Hasmiah Mustamin, S.Ag., M.Pd	(.....)
Pembimbing I	: Dr. Usman, S.Ag., M.Pd	(.....)
Pembimbing II	: Suhardiman, S.Pd., M.Pd	(.....)

Mengetahui :

Dekan Fakultas Tarbiyah dan Keguruan
UIN Alauddin Makassar



Dr. H. Muhammad Amri, Lc, M.Ag.

Nip. 19730120 200312 1 001

KATA PENGANTAR



Assalamu 'Alaikum Warohmatullahi Wabarokatuh

Alhamdulillah Robbil 'Aalamiin, segala puji syukur tiada hentinya penulis haturkan ke hadirat Allah SWT yang Maha pemberi petunjuk, anugerah, dan nikmat yang diberikan-Nya sehingga penulis dapat menyelesaikan skripsi ini yang berjudul **“Identifikasi Kesulitan Guru dalam Mengimplementasikan Pendekatan Saintifik Kurikulum 2013 pada Mata Pelajaran Fisika di Kabupaten Buton”**.

Allahumma Sholli 'ala Muhammad, penulis curahkan ke hadirat junjungan umat, pemberi syafa'at, penuntun jalan kebajikan, penerang di muka bumi ini, seorang manusia pilihan dan teladan kita, Rasullulah SAW, beserta keluarga, para sahabat, dan pengikut beliau hingga akhir zaman, Aamiin.

Penulis merasa sangat berhutang budi pada semua pihak atas kesuksesan dalam penyusunan skripsi ini, sehingga sewajarnya bila pada kesempatan ini penulis mengucapkan rasa terima kasih kepada pihak-pihak yang memberikan semangat dan bantuan, baik secara material maupun spiritual. Skripsi ini terwujud berkat uluran tangan dari insan-insan yang telah digerakkan hatinya oleh Sang Khaliq untuk memberikan dukungan, bantuan, dan bimbingan bagi penulis.

Oleh karena itu, penulis menghaturkan terima kasih dan rasa hormat yang tak terhingga dan teristimewa kepada kedua orang tuaku, **Ayahanda Rijaldin**

Wisau dan Ibunda Nurma atas segala do'a dan pengorbanannya yang telah melahirkan, mengasuh, memelihara, mendidik, dan membimbing penulis dengan penuh kasih sayang serta pengorbanan yang tidak terhitung sejak dalam kandungan hingga dapat menyelesaikan studiku dan selalu memberikanku motivasi dan dorongan baik moril maupun materil yang diberikan kepada penulis.

Selanjutnya ucapan terima kasih dan penghargaan yang sedalam-dalamnya, penulis sampaikan kepada:

1. Prof. Hamdan Juhannis M.A., Ph.D. selaku Rektor UIN Alauddin Makassar beserta Wakil Rektor I, II, III, IV atas segala fasilitas yang diberikan dalam menimba ilmu didalamnya.
2. Dr. H. Muhammad Amri Lc., M.Ag selaku Dekan Fakultas Tarbiyah dan Keguruan beserta Wakil Dekan I, II, III atas segala fasilitas yang diberikan dan senantiasa memberikan dorongan, bimbingan dan nasihat kepada penulis.
3. Muhammad Qaddafi, S.Si, M.Si dan Rafiqah, S.Si, M.Pd selaku Ketua Jurusan dan Sekretaris Jurusan Pendidikan Fisika Fakultas Tarbiyah dan Keguruan UIN Alauddin Makassar.
4. Drs. Muhammad Yusuf Hidayat, M.Pd selaku Dosen Jurusan Pendidikan Fisika Fakultas Tarbiyah dan Keguruan UIN Alauddin Makassar yang senantiasa memberikan dorongan, bimbingan dan nasehat dalam penyusunan skripsi ini.
5. Dr. Usman, S.Ag., M.Pd dan Suhardiman S.Pd., M.Pd selaku Pembimbing I dan II yang telah banyak meluangkan waktu untuk memberikan bimbingan, pengarahan, serta dorongan yang sangat berharga bagi penulis.

6. Seluruh Staf Pengajar dan Karyawan yang berada dalam lingkungan Fakultas Tarbiyah dan Keguruan UIN Alauddin Makassar, terkhusus pada Prodi Pendidikan Fisika yang telah memberikan ilmu yang sangat bermanfaat dan yang telah membantu kelancaran proses penulisan skripsi ini.
7. Kakak Mulku Sya'ban dan Adik-adikku (Mujurdin, Mursalim, Muthia, Muhsin Timika, Mukhlis, Mukhtarullah dan Mu'adz Uwais) yang selalu memberikan do'a, motivasi, dan semangat selama proses penulisan skripsi ini.
8. Sahabat-sahabatku rekan kerja skripsi (Nurbaeti, Fitria Febrianti, Nur Aeni, Kasdillah, Rahmi, Yudiatmo Moh Amin, Adriani, dan Wahyuni) yang selalu memberikan motivasi selama penyusunan skripsi ini.
9. Rekan-rekan mahasiswa Jurusan Pendidikan Fisika angkatan 2015, dan semua pihak yang turut membantu dalam penyelesaian skripsi ini, semoga dengan bantuannya dapat bernilai ibadah disisi Allah swt.
10. Keluarga besar penulis yang selalu memberikan dorongan, dukungan beserta doa, sehingga penulis dapat menyelesaikan skripsi ini.
11. Semua pihak yang tidak dapat penulis sebutkan satu-persatu yang telah membantu kelancaran penyusunan skripsi ini.

Penulis menyadari sepenuhnya bahwa skripsi ini jauh dari kesempurnaan. Oleh karena itu, dengan kerendahan hati, penulis menerima saran dan kritik yang sifatnya konstruktif dari berbagai pihak demi kesempurnaan skripsi ini.

Akhirnya, hanya kepada Allah SWT penulis memohon ridho dan maghfirahnya, semoga segala dukungan serta bantuan semua pihak mendapat pahala yang berlipat ganda di sisi Allah SWT, semoga karya ini dapat bermanfaat kepada para pembaca, Aamiin...

Wassalamu 'Alaikum Warohmatullahi Wabarokatuh

Makassar, Juli 2019

Penulis,

MUKAR

NIM: 20600115011




UNIVERSITAS ISLAM NEGERI
ALAUDDIN
M A K A S S A R

DAFTAR ISI

HALAMAN JUDUL	i
PERNYATAAN KEASLIAN SKRIPSI.....	ii
PERSETUJUAN PEMBIMBING.....	iii
HALAMAN PENGESAHAN SKRIPSI.....	iv
KATA PENGANTAR.....	v
DAFTAR ISI.....	ix
DAFTAR TABEL.....	xi
DAFTAR BAGAN.....	xiii
DAFTAR GAMBAR.....	xiv
DAFTAR LAMPIRAN	xv
ABSTRAK	xvi
BAB I PENDAHULUAN.....	1-12
A. Latar Belakang Masalah.....	1
B. Rumusan Masalah.....	5
C. Tujuan Penelitian	5
D. Kegunaan Penelitian	6
E. Fokus Penelitian dan Defenisi Operasional Variabel	7
F. Kajian Pustaka	8
BAB II TINJAUAN PUSTAKA.....	13-31
A. Kesulitan dan Kompetensi Guru dalam Era Globalisasi	13
B. Ayat tentang Kurikulum (QS Luqman/31 :12-19).....	15
C. Ayat Tentang Pendekatan Saintifik	22
D. Pendekatan Saintifik	23
E. Kerangka Pikir	30
BAB III METODOLOGI PENELITIAN	32-46
A. Metode Kualitatif.....	33
B. Metode Kuantitatif.....	41
BAB IV HASIL PENELITIAN DAN PEMBAHASAN.....	47-100

A. Pendekatan Pembelajaran Fisika yang Diterapkan oleh Guru Fisika Berdasarkan Kurikulum 2013 di Kabupaten Buton	49
B. Kesulitan Guru dalam Mengimplementasikan Pendekatan Saintifik.....	49
C. Faktor Pendukung dan Penghambat Implementasi Pendekatan Saintifik.....	65
D. Besar Kesulitan Guru, Faktor Pendukung dan Faktor Penghambat dalam Mengimplementasikan Pendekatan Saintifik	74
BAB V PENUTUP	101-103
A. Kesimpulan.....	101
B. Implikasi.....	103
DAFTAR PUSTAKA.....	104-106
LAMPIRAN-LAMPIRAN	
RIWAYAT HIDUP PENULIS	



DAFTAR TABEL

Tabel 3.1 : Skor pada setiap jawaban guru pada pernyataan positif	43
Tabel 3.2 : Skor pada setiap jawaban guru pada pernyataan Negatif	43
Tabel 3.3 : Standar kategorisasi koefisien validitas pakar	44
Tabel 3.4 : Kategorisasi tingkat kesulitan guru, faktor pendukung dan faktor penghambat	46
Tabel 4.1 : Data nilai rata-rata kesulitan menentukan pendekatan pembelajaran saintifik.....	75
Tabel 4.2 : Data nilai rata-rata kesulitan menentukan langkah-langkah pembelajaran saintifik	76
Tabel 4.3 : Data nilai rata-rata kesulitan melaksanakan kegiatan mengamati	76
Tabel 4.4 : Data nilai rata-rata kesulitan melaksanakan kegiatan menanya	77
Tabel 4.5 : Data nilai rata-rata kesulitan melaksanakan kegiatan mengkomunikasikan	78
Tabel 4.6 : Data nilai rata-rata kesulitan terkait kemampuan memecahkan masalah oleh peserta didik	79
Tabel 4.7 : Data nilai rata-rata kesulitan terkait pemberian tugas kolaborasi kepada peserta didik.	79
Tabel 4.8 : Data nilai rata-rata kesulitan terkait kemampuan peserta didik menyelesaikan tugas.....	80
Tabel 4.9 : Data nilai rata-rata kesulitan terkait penggunaan sarana laboratorium sebagai sarana pembelajaran	81
Tabel 4.10 : Data nilai rata-rata kesulitan terkait kemampuan peserta didik menggunakan alat-alat praktikum	81
Tabel 4.11 : Data nilai rata-rata kesulitan terkait kemampuan guru menggunakan alat-alat praktikum	82
Tabel 4.12 : Data nilai rata-rata kesulitan terkait mengelola waktu	83
Tabel 4.13 : Kategorisasi Tingkat Kesulitan Guru.....	84
Tabel 4.14 : Kategori Tingkat Kesulitan Guru.....	84
Tabel 4.15 : Data nilai rata-rata faktor pendukung terkait pengetahuan pendidikan keguruan dan pelatihan keguruan	86
Tabel 4.16 : Data nilai rata-rata faktor pendukung terkait kemampuan guru menggunakan media mengamati	87
Tabel 4.17 : Data nilai rata-rata faktor pendukung terkait sarana ruang belajar	87
Tabel 4.18 : Data nilai rata-rata faktor pendukung ketersediaan sumber belajar	88
Tabel 4.19 : Kategorisasi Faktor Pendukung	89

Tabel 4.20 : Kategori Faktor Pendukung	89
Tabel 4.21 : Data nilai rata-rata faktor penghambat terkait kurang tersedianya media pembelajaran	91
Tabel 4.22 : Data nilai rata-rata faktor penghambat terkait kurang tersedianya sarana dan prasarana	91
Tabel 4.23 : Kategorisasi Faktor Penghambat	93
Tabel 4.24 : Kategori Faktor Penghambat	93




DAFTAR BAGAN

Bagan 4.1 : Hasil Penelitian Kesulitan Guru dalam Mengimplementasikan Pendekatan Saintifik	65
Bagan 4.2 : Hasil Penelitian Faktor Pendukung dalam Mengimplementasikan Pendekatan Saintifik	70
Bagan 4.3 : Hasil Penelitian Faktor dalam Mengimplementasikan Pendekatan Saintifik.....	73



DAFTAR GAMBAR

Gambar 2.1 : Kerangka pikir penelitian.....31



DAFTAR LAMPIRAN

LAMPIRAN A

Instrumen Penelitian Kualitatif

- A1. Pedoman Wawancara
- A2. Pedoman Observasi
- A3. Pedoman Dukumentasi

LAMPIRAN B

Hasil Penelitian Kualitatif

- B1. Tabel Koding Data Wawancara
- B2. Keranjang Fakta Wawancara
- B3. Hasil Observasi
- B4. RPP

LAMPIRAN C

Instrumen Penelitian Kuantitatif

- C1. Angket
- C2. Analisis Validasi Angket

LAMPIRAN D

Persuratan Penelitian

- D1. Surat Keterangan Penelitian Tahap Kualitatif

D2. Surat Keterangan Penelitian Tahap Kuantitatif

LAMPIRAN E

Dokumentasi

ABSTRAK

Nama : Mukar
NIM : 20600115011
Judul : “Identifikasi Kesulitan Guru dalam Mengimplementasikan Pendekatan Saintifik Kurikulum 2013 pada Mata Pelajaran Fisika di Kabupaten Buton”.

Tujuan penelitian ini untuk mendeskripsikan pendekatan apa saja yang diterapkan oleh guru, mendeskripsikan kesulitan guru, mendeskripsikan faktor-faktor pendukung dan penghambat guru, menentukan seberapa besar kesulitan guru, menentukan seberapa besar faktor pendukung, dan menentukan seberapa besar faktor penghambat dalam mengimplementasikan pendekatan saintifik Kurikulum 2013 pada mata pelajaran fisika di Kabupaten Buton.

Penelitian ini menggunakan strategi metode campuran sekuensial/ bertahap (*sequential mixed methods*) terutama strategi eksploratoris sekuensial. Ditujukan pada seluruh guru fisika SMA se-Kabupaten Buton. Subjek penelitian kualitatif dipilih menggunakan teknik *purposive sampling* dengan subjek sebanyak 3 orang guru. Pada penelitian kuantitatif menggunakan teknik sampling jenuh dengan populasi sebanyak 10 orang guru. Instrumen penelitian yaitu pedoman wawancara, pedoman observasi, pedoman dokumentasi dan angket. Teknik analisis data yang digunakan yaitu analisis kualitatif dan analisis data deskriptif kuantitatif.

Hasil penelitian menunjukkan, pendekatan pembelajaran yang diterapkan guru sudah menggunakan pendekatan pembelajaran saintifik. Kesulitan guru dalam mengimplementasikan pendekatan saintifik yaitu: menentukan pendekatan pembelajaran saintifik, menentukan langkah-langkah pembelajaran saintifik, melaksanakan kegiatan mengamati, melaksanakan kegiatan menanya, melaksanakan kegiatan mengkomunikasikan, kemampuan memecahkan masalah oleh peserta didik, pemberian tugas kolaborasi kepada peserta didik kemampuan peserta didik menyelesaikan tugas, penggunaan sarana laboratorium sebagai sarana pembelajaran, kemampuan peserta didik menggunakan alat-alat praktikum, kemampuan guru dalam menggunakan alat-alat praktikum dan mengelola waktu.. Faktor pendukung dalam mengimplementasikan pendekatan saintifik yaitu: pengetahuan pendidikan keguruan dan pelatihan kurikulum, kemampuan guru menggunakan media mengamati, sarana ruang belajar memadai, dan ketersediaan sumber belajar. Faktor penghambat yaitu: kurang tersedianya media pembelajaran dan kurang tersedianya sarana dan prasarana. Masing-masing kesulitan berada pada kategori tinggi dan sedang, faktor-faktor pendukung berada pada kategori tinggi dan sedang serta faktor-faktor penghambat berada pada kategori tinggi.

Implementasi pendekatan saintifik masih mengalami kesulitan oleh guru pengampu Mata Pelajaran Fisika di Kabupaten Buton. Kesulitan dalam

mengimplementasikan pendekatan saintifik dipengaruhi oleh beberapa faktor penghambat, meskipun beberapa faktor pendukung sudah baik.

ABSTRACT

Name : Mukar
N IM : 20600115011
Title : "Identifying Teacher Difficulties in Implementing the 2013 Scientific Approach to the Curriculum in Physics Subjects in Buton Regency "

The purpose of this study is to describe what approaches are applied by the teacher, describe the difficulties of the teacher, describe the supporting and inhibiting factors of the teacher, determine the difficulty of the teacher, determine the extent of supporting factors, and determine how much the inhibiting factors are in implementing the 2013 Curriculum scientific approach on physics subjects in Buton Regency

This study uses a sequential mixed methods strategy, especially a sequential exploratory strategy. Aimed at all high school physics teachers in Buton Regency. Qualitative research subjects were selected using a purposive sampling technique with subjects as many as 3 teachers. In quantitative research using a saturated sampling technique with a population of 10 teachers. Research instruments are interview guidelines, observation guidelines, documentation guidelines and questionnaires. The data analysis technique used is qualitative analysis and quantitative descriptive data analysis.

The results of the study show that the learning approach applied by the teacher has used a scientific learning approach. The difficulty of the teacher in implementing the scientific approach is: determining the scientific learning approach, determining the steps of scientific learning, carrying out observing activities, carrying out questioning activities, carrying out communicating activities, problem solving skills by students, giving collaborative assignments to students' ability to complete tasks , the use of laboratory facilities as a means of learning, the ability of students to use practical tools, the ability of teachers to use practical tools and manage time. Supporting factors in implementing scientific approaches are: knowledge of teacher education and curriculum training, the ability of teachers to use observing media , adequate learning space facilities, and availability of learning resources. The inhibiting factors are: lack of availability of learning media and lack of testing of facilities and infrastructure. Each difficulty is in the high and medium categories, the supporting factors are in the high and medium categories and the inhibiting factors are in the high category.

The implementation of the scientific approach is still experiencing difficulties by the teacher of Physics Subjects in Buton Regency. Difficulties in

implementing the scientific approach are influenced by several inhibiting factors, although some supporting factors are good



BAB I

PENDAHULUAN

A. Latar Belakang Masalah

Pendidikan merupakan suatu rangkaian aktivitas secara sadar untuk menciptakan Sumber Daya Manusia (SDM) yang berkualitas dan bermutu serta mampu memenuhi kebutuhan di masa depan. Pendidikan yang baik mampu menciptakan peserta didik yang dapat mengembangkan potensi diri, mengembangkan pengalaman belajar dan memperoleh kesempatan luas untuk memenuhi kompetensi yang dibutuhkan di masa sekarang dan masa mendatang. Undang-Undang Nomor 20 tahun 2003 tentang Sistem Pendidikan Nasional, pasal 1 angka 1 menyatakan bahwa pendidikan adalah usaha sadar dan terencana untuk mewujudkan suasana belajar dan proses pembelajaran agar peserta didik secara aktif mengembangkan potensi dirinya untuk memiliki kekuatan spiritual keagamaan, pengendalian diri, kepribadian, kecerdasan, akhlak mulia, serta keterampilan yang diperlukan dirinya, masyarakat, bangsa dan negara.

Lembaga pendidikan dalam hal ini Kementerian Pendidikan dan Kebudayaan Republik Indonesia sebagai lembaga formal tertinggi memiliki peran memberikan usaha dalam bentuk perancangan atau kurikulum yang matang untuk mewujudkan peserta didik sebagai elemen penting dalam menciptakan Sumber Daya Manusia yang berkualitas dan bermutu. Undang-Undang Nomor 20 Tahun 2003 tentang Sistem Pendidikan Nasional menyebutkan bahwa kurikulum adalah seperangkat rencana dan pengaturan mengenai tujuan, isi, dan bahan pelajaran serta

cara yang digunakan sebagai pedoman penyelenggaraan kegiatan pembelajaran untuk mencapai tujuan pendidikan tertentu.

Menurut Kompri (2015: 149) kurikulum merupakan seperangkat rancangan nilai, pengetahuan, dan keterampilan yang harus ditransfer kepada peserta didik dan bagaimana proses tersebut dilaksanakan. Dalam hal ini pengelolaan kurikulum harus diarahkan agar proses pembelajaran berjalan dengan baik, dengan tolak ukur pencapaian tujuan oleh siswa.

Dalam melaksanakan tujuan-tujuan pendidikan, Kementerian Pendidikan dan Kebudayaan Republik Indonesia sebagai lembaga tertinggi yang mewadahi pendidikan di Indonesia memiliki tanggungjawab penuh meningkatkan mutu kurikulum. Hal tersebut dibuktikan dengan revisi kurikulum dari Kurikulum Tingkat Satuan Pendidikan (KTSP) menjadi Kurikulum 2013 (K13), yang telah diberlakukan pada hampir semua sekolah di Indonesia.

Undang-Undang Nomor 20 tahun 2003 tentang Sistem Pendidikan Nasional dan Peraturan Pemerintah Nomor 19 tahun 2005 tentang Standar Nasional Pendidikan mengamanatkan bahwa kurikulum pada jenjang Pendidikan Dasar dan Menengah dikembangkan oleh setiap satuan pendidikan. Pemerintah tidak lagi menetapkan kurikulum secara nasional seperti pada periode sebelumnya. Satuan pendidikan harus mengembangkan sendiri kurikulum sesuai dengan karakteristik dan kebutuhan serta potensi peserta didik, masyarakat, dan lingkungannya.

Pengembangan kurikulum tingkat satuan pendidikan berdasarkan standar nasional memerlukan upaya matang yang harus dikaji dan analisis secara hati-hati dan teliti. Analisis kebutuhan dikembangkannya kurikulum harus sesuai

kompetensi yang termuat dalam rumusan standar kompetensi dan kompetensi dasar; Analisis kebutuhan dan potensi peserta didik, masyarakat, dan lingkungan; Analisis peluang dan tantangan untuk pendidikan yang maju pada masa akan datang dengan dinamika dan semakin tingginya kompleksitas.

Menurut Abdul Majid dan Chaerul Rochman (2015: 2) Kurikulum 2013 merupakan kurikulum berbasis kompetensi dengan memperkuat proses pembelajaran dan penilaian autentik untuk mencapai kompetensi sikap, pengetahuan, dan keterampilan. Penguatan proses pembelajaran dilakukan melalui pendekatan saintifik, yaitu pembelajaran yang mendorong siswa lebih mampu dalam mengamati, menanya, mencoba/mengumpulkan data, mengasosiasi/menalar, dan mengomunikasikan.

Guru sebagai ujung tombak penggerak pelaksanaan Kurikulum 2013 memerlukan upaya mengimplementasikan rancangan kurikulum tersebut, melalui pendekatan yang tepat dalam pembelajaran untuk meningkatkan kompetensi peserta didik yang telah ditetapkan oleh kurikulum yaitu melaksanakan pendekatan belajar secara saintifik.

Pelaksanaan pendekatan saintifik menjadi tantangan baru bagi guru, yang kini harus mampu mengembangkan aktivitas siswa, yaitu mengamati, menanya, mencoba, mengolah, menyaji, menalar dan mencipta. Namun pada prakteknya banyak guru masih kesulitan melaksanakan program tersebut diawal diberlakukannya Kurikulum 2013.

Berdasarkan uaian di atas maka peneliti memilih sejumlah Sekolah Menengah Atas yang telah menerapkan Kurikulum 2013 di Kecamatan Pasarwajo,

Kabupaten Buton yang eksistensinya sudah mendapat legitimasi dan legalitas publik, apakah sudah bergiat melakukan penyesuaian dengan perubahan kurikulum yang terjadi berkaitan dengan pembelajaran saintifik. Sebagai langkah nyata dalam meningkatkan kompetensi peserta didik di sekolah tersebut.

Pada penelitian sebelumnya yang telah dilakukan oleh Mei Fita Aryani pada tahun 2014 terkait penelitian studi kasus tentang implementasi Kurikulum 2013 yaitu dengan judul “*Studi Kasus Penerapan Pendekatan Saintifik pada Guru-Guru di SMA N 1 Bawang*”. Hasil penelitian menunjukkan sebagian guru belum menerapkan pendekatan saintifik dalam pembelajaran dan sebagian lainnya masih mengalami hambatan dalam penerapan pendekatan saintifik.

Penelitian di atas merupakan penelitian kualitatif yang mengungkap kasus bahwa guru masih memiliki kesulitan dalam penerapan pendekatan saintifik. Sedangkan perbedaan penelitian di atas dengan penelitian yang akan dilakukan peneliti yaitu, peneliti ingin mengungkap faktor-faktor yang menyebabkan guru kesulitan dalam mengimplementasikan serta ingin mengetahui seberapa besar kesulitan guru serta faktor-faktor tersebut dalam mengimplementasikan pendekatan saintifik Kurikulum 2013, terkhusus pada Mata Pelajaran Fisika SMA di Kabupaten Buton.

Berangkat dari uraian tersebut diatas maka peneliti tertarik untuk melakukan penelitian dengan judul: ***“Identifikasi Kesulitan Guru dalam Mengimplementasikan Pendekatan Saintifik Kurikulum 2013 pada Mata Pelajaran Fisika di Kab. Buton”***.

B. Rumusan Masalah

Setelah memperhatikan latar belakang di atas, maka penulis mengambil rumusan masalah sebagai berikut :

1. Pendekatan apa yang diterapkan guru dalam pembelajaran Fisika berdasarkan Kurikulum 2013 di Kabupaten Buton?
2. Apa kesulitan guru dalam mengimplementasikan pendekatan saintifik Kurikulum 2013 pada Mata Pelajaran Fisika SMA di Kabupaten Buton?
3. Apa faktor-faktor pendukung dan penghambat guru dalam mengimplementasikan pendekatan saintifik Kurikulum 2013 pada Mata Pelajaran Fisika SMA di Kabupaten Buton?
4. Seberapa besar kesulitan guru, faktor pendukung, dan faktor penghambat dalam mengimplementasikan pendekatan saintifik Kurikulum 2013 pada Mata Pelajaran Fisika SMA di Kabupaten Buton?

C. Tujuan Penelitian

Berdasarkan permasalahan penelitian, maka tujuan penelitian ini adalah sebagai berikut :

1. Untuk mendeskripsikan pendekatan apa yang diterapkan guru dalam pembelajaran Fisika Kurikulum 2013 di Kabupaten Buton.
2. Untuk mendeskripsikan kesulitan guru dalam mengimplementasikan pendekatan saintifik Kurikulum 2013 pada Mata Pelajaran Fisika SMA di Kabupaten Buton.

3. Untuk mendeskripsikan faktor-faktor pendukung dan penghambat guru dalam mengimplementasikan pendekatan saintifik Kurikulum 2013 pada Mata Pelajaran Fisika SMA di Kabupaten Buton.
4. Untuk menentukan seberapa besar kesulitan guru, faktor pendukung dan faktor penghambat dalam mengimplementasikan pendekatan saintifik Kurikulum 2013 pada Mata Pelajaran Fisika SMA di Kabupaten Buton.

D. Kegunaan Penelitian

Kegunaan penelitian menunjukkan tentang apa yang ingin diperoleh dari penelitian. Oleh karena itu, kegunaan dari penelitian ini yaitu:

1. Kegunaan Teroitis

Penelitian ini dapat menambah pengetahuan peneliti dalam bidang penelitian, kajian kurikulum, pendekatan pembelajaran, proses pembelajaran yang baik diterapkan dalam pembelajaran Fisika di kelas, serta menambah pengetahuan baru yang kaitannya dengan kesulitan guru, dan faktor-faktornya dalam mengimplementasikan pendekatan saintifik Kurikulum 2013 pada Mata Pelajaran Fisika.

2. Kegunaan Praktis

Penelitian ini diharapkan dapat dijadikan sebagai bahan refleksi pribadi peneliti sebagai calon guru Fisika dalam upaya membangun kompetensi dalam mengimplementasikan pendekatan saintifik Kurikulum 2013 pada Mata Pelajaran Fisika nantinya.

E. Fokus Penelitian dan Definisi Operasional Variabel

1. Fokus Penelitian

Fokus Penelitian berfungsi untuk menjelaskan batasan dan cakupan dalam penelitian yang dilakukan oleh peneliti di seluruh sekolah menengah atas di Kecamatan Pasarwajo, Kabupaten Buton.

Berdasarkan studi pendahuluan di atas dan referensi yang penulis temukan, maka peneliti memfokuskan pada “kesulitan apa saja yang menyebabkan guru Fisika tidak maksimal dalam melaksanakan pendekatan saintifik Kurikulum 2013 pada Mata Pelajaran Fisika”. Fokus penelitian tersebut akan dianalisis faktor-faktor kesulitan guru dalam mengimplementasikan pendekatan saintifik Kurikulum 2013 pada Mata Pelajaran Fisika SMA di Kabupaten Buton secara kualitatif. Faktor-faktor tersebut terkait langsung dengan jenis kesulitan guru dalam mengimplementasikan pendekatan saintifik Kurikulum 2013 pada Mata Pelajaran Fisika SMA di Kabupaten Buton, kemudian diuraikan dalam beberapa aspek-aspek, yaitu:

- a. Kesulitan dalam mengimplentasikan pendekatan saintifik Kurikulum 2013 pada Mata Pelajaran Fisika dalam pembelajaran di kelas.
- b. Faktor pendukung dan penghambat implementasi pendekatan saintifik pada Mata Pelajaran Fisika.

Faktor-faktor tersebut akan dianalisis kepada sejumlah guru Mata Pelajaran Fisika pada beberapa SMA di Pasarwajo. Nantinya dari hasil temuan lapangan akan dilanjutkan pengambilan data secara kuantitatif kepada sejumlah guru Mata

Pelajaran Fisika SMA di Kecamatan Pasarwajo, Kabupaten Buton, sehingga tergambar besar nilai dari setiap faktor-faktor tersebut.

2. Definisi Operasional Variabel

Operasional variabel dimaksudkan untuk memberikan gambaran yang jelas tentang variabel-variabel yang diperhatikan. Pengertian operasional variabel dalam penelitian ini diuraikan sebagai berikut:

Pendekatan saintifik merupakan pendekatan pembelajaran yang dilaksanakan guru yang menekankan pada peningkatan kompetensi peserta didik dalam pembelajaran, yang dilaksanakan di seluruh Sekolah Menengah Atas di Kecamatan Pasarwajo, Kabupaten Buton. Dalam pelaksanaan pendekatan saintifik, harus memenuhi beberapa unsur meliputi mengamati, menanya, mencari informasi, mengolah data dan mengkomunikasikan pada Mata Pelajaran Fisika. Kesulitan guru dalam mengimplementasikan pendekatan saintifik merupakan penyebab guru tidak melaksanakan pendekatan saintifik secara maksimal pada pembelajaran Fisika di sekolah. Akan diidentifikasi pula faktor-faktor dalam mengimplementasikan pendekatan saintifik. Nantinya faktor-faktor tersebut akan dianalisis secara kuantitatif untuk menentukan seberapa besar faktor-faktor tersebut dalam mengimplementasikan pendekatan saintifik Kurikulum 2013 pada Mata Pelajaran Fisika di Kecamatan Pasarwajo, Kabupaten Buton secara menyeluruh.

F. Kajian Pustaka

Kajian pustaka merupakan penelitian terdahulu yang dikaji mengenai kelebihan dan kekurangannya yang kemudian dijadikan bahan penelitian selanjutnya. Kajian pustaka juga berfungsi mencegah terjadinya kesamaan

penelitian yang membahas permasalahan yang sama atau hampir sama dengan penelitian terdahulu, baik dalam bentuk skripsi, buku maupun tulisan lainnya. Berikut beberapa penelitian terdahulu yang ada kaitannya dengan penelitian yang peneliti lakukan, diantaranya:

1. Penelitian Mei Fita Aryani, Jurusan Pendidikan Ekonomi, Fakultas Ekonomi, Universitas Semarang pada tahun 2014 terkait penelitian studi kasus tentang implementasi Kurikulum 2013 yaitu dengan judul "*Studi Kasus Penerapan Pendekatan Saintifik pada Guru-Guru di SMA N 1 Bawang*". Hasil penelitian menunjukkan sebagian guru belum menerapkan pendekatan saintifik dalam pembelajaran dan sebagian lainnya masih mengalami hambatan dalam penerapan pendekatan saintifik.
2. Penelitian Eva Rosita Sulistia Wardani, Jurusan Pendidikan Biologi, FMIPA, Universitas Negeri Surabaya pada tahun 2014 yaitu dengan judul "*Analisis Kesesuaian Kegiatan Pembelajaran Pendekatan Saintifik dengan Tujuan Pembelajaran di SMAN Mojokerto*". Hasil penelitian menunjukkan bahwa pada kegiatan mengamati terdapat kesesuaian namun pada kegiatan menanya, mengumpulkan data, mengasosiasi data serta mengkomunikasi masih berada pada kategori kurang sesuai.
3. Penelitian yang dilakukan Rita, Amrazi, Rustiyarso (2016) dalam jurnalnya yang berjudul "*Kesulitan Guru dalam Penerapan Pendekatan Saintifik Kurikulum 2013 Kasus pada Guru Sosiologi di SMA*". Pada penelitian tersebut dijelaskan terdapat beberapa kesulitan yang dialami guru sosiologi dalam

penerapan pendekatan saintifik kurikulum 2013 di SMA Taruna Bumi Khatulistiwa Kubu Raya.

4. Penelitian yang dilakukan Rusindrayani dan Rusgianto Heru Santoso dalam jurnalnya yang berjudul "*Implementasi Pendekatan Saintifik Mapel Matematika Kelas VII Tahun Pelajaran 2013/2014 pada Kurikulum 2013 DIY*". Hasil penelitian menunjukkan masih terdapat hambatan pada penyusunan RPP, kesulitan dalam membuat instrumen pembelajaran dan pelaksanaan pembelajaran, yaitu kesulitan melakukan penilaian, kesulitan melaksanakan pembelajaran dengan langkah 5M, dan kesulitan dalam memahami petunjuk teknis Kurikulum 2013.
5. Penelitian yang dilakukan Izzaton Nafi'ah dan Adreas Priyono Budi Prasetyo pada tahun 2015 dalam jurnalnya yang berjudul "*Analisis Kebiasaan Berpikir Kritis Siswa saat Pembelajaran IPA Kurikulum 2013 Berpendekatan Scientific.*" Hasil penelitian menunjukkan bahwa penerapan pendekatan scientific pada proses pembelajaran IPA, topik Besaran Fisika berlangsung mengikuti sintak: (1) siswa mengamati gambar pohon jeruk yang dilanjutkan dengan membaca tabel kata-kata besaran fisika; (2) siswa mengajukan pertanyaan tentang definisi intensitas cahaya dan guru menjawab, kemudian guru memberikan pertanyaan definisi besaran; (3) belum terlihat kegiatan menalar saat pembelajaran; (4) belum terlihat kegiatan percobaan yang dilakukan oleh siswa; dan (5) siswa mempresentasikan pemahamannya tentang besaran fisika. Kebiasaan berpikir kritis siswa terlihat jelas, saat 65% siswa (1) melakukan pengulangan saat pengumpulan data; (2) menggunakan referensi

dalam berpendapat; (3) menggunakan alat praktikum yang sesuai; (4) menginterpretasi keterkaitan data; dan saat 70% siswa (1) menampung saran sebelum menyetujui; (2) berpihak pada pendapat yang lebih benar; (3) meminta penjelasan lebih lanjut kepada guru; dan (4) membuat hipotesis lebih dari satu. Siswa menunjukkan pemikiran terbuka dan siswa memiliki ketelitian dalam mengumpulkan informasi yang terpercaya. Pengelolaan pembelajaran IPA diharapkan berfokus pada pengembangan kemampuan berpikir tingkat tinggi lainnya.

6. Penelitian yang dilakukan Nurfaizah, Ahmad Farhan dan Soewarno pada tahun 2017 dalam jurnalnya yang berjudul “*Pelaksanaan Pendekatan Scientific pada Pembelajaran Fisika di SMA Negeri di Kabupaten Pidie.*” Hasil penelitian menunjukkan bahwa pelaksanaan pendekatan *Scientific* pada pembelajaran Fisika di SMA Negeri di Kabupaten Pidie sudah berjalan dengan baik. Persentase rata-rata pelaksanaan pendekatan *Scientific* sebesar 77,85 %, ini berarti guru selalu melakukan pendekatan *Scientific* dalam proses pembelajaran.

Dari keenam penelitian diatas dapat dilihat bahwa perbedaan yang paling menonjol yang membedakan dengan penelitian yang akan dilakukan peneliti yaitu: pertama, pada jenis penelitiannya, dimana keenam penelitian diatas lebih berfokus pada penelitian kuantitatif dan deskriptif kualitatif sedangkan penelitian yang akan dilakukan peneliti adalah penelitian dengan metode campuran kualitatif dan kuantitatif dalam menentukan kesulitan guru dalam implementasi pendekatan

saintifik kurikulum 2013, terkhusus pada Mata Pelajaran Fisika SMA di Kabupaten Buton.



BAB II

TINJAUAN TEORITIS

A. Kesulitan dan Kompetensi Guru dalam Era Globalisasi

Dewasa ini apabila diperhatikan perkembangan yang terjadi di bidang ilmu pengetahuan dan teknologi secara umum, cukup memberikan kelegaan kepada kita bersama. Karena pada berbagai bidang ilmu pengetahuan seperti telekomunikasi, kesehatan, pertanian dan lain-lain terjadi perkembangan yang cukup mengembirakan. Tapi, sebaliknya, bilamana dilihat pula perkembangan yang terjadi dalam dunia pendidikan khususnya paada sektor keguruan atau tenaga kependidikan, maka kita akan merasa kecewa dan sedih (Syafuruddin, 2002: 68).

Meskipun berbagai usaha telah dilakukan oleh pemerintah untuk memecahkan persoalan yang ada, namun berdasarkan sinyalemen beberapa pihak ternyata masih saja dijumpai kelemahan dan kekurangan dalam penyelenggaraan pendidikan, baik ditingkat dasar, menengah, maupun di jenjang pendidikan tinggi. Salah satu kekurangan atau kelemahan yang mendasar tampak pada implementasi kurikulum, yang notabeneanya fungsi dan peranan ini berada di pundak para guru (Praktisi pendidikan). Hal ini mengindikasikan bahwa kemampuan dan keterampilan guru dalam mengimplementasikan kurikulum dianggap belum mengembirakan dan masih perlu ditingkatkan, agara mereka dapat mengemban tugas dan tanggungjawab sebagai implementator kurikulum yang baik (Syafuruddin, 2002: 69)

Arus globalisasi juga masuk dalam wilayah pendidikan dengan berbagai implikasi dan dampaknya, baik positif maupun negatif. Dalam konteks ini tugas dan peran guru sebagai ujung tombak dunia pendidikan sangat berperan. Tugas dan peran guru dari hari ke hari semakin berat, seiring dengan perkembangan ilmu pengetahuan dan teknologi. Guru sebagai komponen utama dalam dunia pendidikan dituntut untuk mengimbangi bahkan melampaui ilmu pengetahuan dan teknologi yang berkembang di masyarakat. Melalui sentuhan guru di sekolah diharapkan mampu menghasilkan peserta didik yang memiliki kompetensi tinggi dan siap menghadapi tantangan hidup dengan penuh keyakinan dan percaya diri yang tinggi. Sekarang dan ke depan, sekolah (pendidikan) harus mampu menciptakan sumber daya manusia yang berkualitas, baik secara kelimuan (akademis) maupun secara sikap mental (Daryanto, 2009: 248).

Di masa lalu dan mungkin sekarang, suasana lingkungan belajar sering dipersepsikan sebagai suatu lingkungan yang menyiksa, membosankan, kurang merangsang dan berlangsung secara monoton sehingga anak-anak belajar secara terpaksa dan kurang bergairah. Untuk menghadapi era globalisasi yang penuh dengan persaingan dan ketidakpastian, dibutuhkan guru yang visioner dan mampu mengelola proses belajar mengajar secara efektif dan inovatif. Diperlukan strategi dan model pembelajaran yang sedemikian rupa memberikan nuansa yang menyenangkan bagi guru dan peserta didik (Daryanto, 2009: 251).

Untuk mencegah segala kesulitan yang akan dialami guru dalam pembelajaran, diperlukan seperangkat rencana, isi dan tujuan serta tata cara pelaksanaan pembelajaran. Seperangkat yang dimaksud adalah kurikulum 2013,

menggunakan pendekatan pembelajaran saintifik dengan langkah-langkah mengamati, menanya, mencari informasi, menganalisis data dan mengkomunikasikan.

B. Ayat Tentang Kurikulum (Q.S. Luqman/31 : 12-19)

Salah satu ayat al-Qur'an yang menjelaskan tentang kurikulum pendidikan termuat dalam surah Luqman (31) ayat 12-19. Ayat tersebut merupakan nasihat Luqman kepada anaknya, membahas pokok-pokok tuntunan agama yang selanjutnya menjadi tuntunan dalam pembelajaran agama. Menurut M. Quraish Shihab (2002 : 120-140) dalam bukunya yang berjudul Tafsir al-Misbah memuat penjelasan QS Luqman/31: 12-19, sebagai berikut :

وَلَقَدْ آتَيْنَا لُقْمَانَ الْحِكْمَةَ أَنْ اشْكُرْ لِلَّهِ وَمَنْ يَشْكُرْ فَإِنَّمَا يَشْكُرُ لِنَفْسِهِ وَمَنْ كَفَرَ فَإِنَّ اللَّهَ غَنِيٌّ
حَمِيدٌ

12. *Dan sesungguhnya telah Kami berikan hikmat kepada Luqman, yaitu: "Bersyukurlah kepada Allah. Dan barangsiapa yang bersyukur (kepada Allah), maka sesungguhnya ia bersyukur untuk dirinya sendiri; dan barangsiapa yang tidak bersyukur, maka sesungguhnya Allah Maha Kaya lagi Maha Terpuji"* (QS. Luqman/31: 13).

Kelompok ayat yang lalu berbicara tentang al-Qur'an yang penuh hikmah, serta al-Muhsinin yang menerapkan hikmah dalam kehidupannya, juga orang-orang kafir yang bersikap sangat jauh dari hikmah kebijaksanaan. Nah, kelompok ayat-ayat ini menguraikan tentang salah seorang yang bernama Luqman yang dianugerahi oleh Allah swt. hikmah, sambil menjelaskan beberapa butir hikmah yang pernah beliau sampaikan kepada anaknya. Ayat di atas menyatakan :*Dan sesungguhnya Kami Yang Maha Perkasa dan Bijaksana telah menganugerahkan dan mengajarkan juga mengilhami hikmah kepada Luqman, yaitu: "Bersyukurlah*

kepada Allah, dan barang siapa yang bersyukur kepada Allah, maka sesungguhnya ia bersyukur untuk kemaslahatan dirinya sendiri; dan barang siapa yang kufur yakni tidak bersyukur, maka yang merugi adalah dirinya sendiri. Dia tidak sedikit pun tidak merugikan Allah, sebagaimana yang bersyukur tidak menguntungkan-Nya, karena *sesungguhnya Allah Maha Kaya* tidak butuh kepada apapun, *lagi Maha Terpuji* oleh makhluk di langit dan di bumi (Shihab, 2003, 11 :120).

وَإِذْ قَالَ لُقْمَانُ لِابْنِهِ وَهُوَ يَعِظُهُ يَا بُنَيَّ لَا تُشْرِكْ بِاللَّهِ إِنَّ الشِّرْكَ لَظُلْمٌ عَظِيمٌ

13. Dan (ingatlah) ketika Luqman berkata kepada anaknya, dalam keadaan dia menasehatinya: "Wahai anakku, janganlah engkau mempersekutukan Allah, sesungguhnya mempersekutukan (Allah) adalah kezaliman yang besar" (QS. Luqman/31: 13)

Setelah ayat yang lalu menguraikan hikmah yang dianugerahkan kepada Luqman yang intinya adalah kesyukuran kepada Allah, dan yang tercermin pada pengenalan terhadap-Nya dan anugerah-Nya, kini melalui ayat yang di atas dilukiskan pengalaman hikmah itu oleh Luqman, serta pelestariannya kepada anaknya. Ini pun mencerminkan kesyukuran beliau atas anugerah itu. Kepada Nabi Muhammad saw. atau siapa saja, diperintahkan untuk merenungkan anugerah Allah kepada Luqman itu dan mengingat serta mengingatkan orang lain. Ayat ini berbunyi: *Dan ingatlah ketika Luqman berkata kepada anaknya dalam keadaan dia dari saat ke saat menasehatinya bahwa wahai anakku sayang! Janganlah engkau mempersekutukan Allah dengan sesuatu apapun, dan jangan juga mempersekutukan-Nya sedikit persekutuan pun, lahir maupun batin. Persekutuan yang jelas maupun tersembunyi sesungguhnya syirik yakni mempersekutukan Allah*

adalah kezaliman yang sangat besar. Itu adalah penempatan sesuatu yang sangat agung pada tempat yang sangat buruk (Shihab, 2003, 11 :125).

وَوَصَّيْنَا الْإِنْسَانَ بِوَالِدَيْهِ حَمَلَتْهُ أُمُّهُ وَهْنًا عَلَىٰ وَهْنٍ وَفِصَالُهُ فِي عَامَيْنِ أَنِ اشْكُرْ لِي وَلِوَالِدَيْكَ إِلَىٰ الْمَصِيرِ

14. Dan Kami wasiatkan menyangkut kedua orang ibu-bapaknya; ibunya telah mengandungnya dalam keadaan kelemahan di atas kelemahan penyapiannya di dalam dua tahun. Bersyukurlah kepada-Ku dan kepada dua orang ibu bapak kamu, hanya kepada-Kulah kembali kamu" (QS. Luqman/31: 14).

Ayat di atas dan ayat berikut dinilai oleh banyak ulama bukan bagian dari pengajaran Luqman kepada anaknya. Ia disisipkan al-Qur'an untuk menunjukkan betapa penghormatan dan kebaktian kepada kedua orangtua menempati tempat kedua setelah pengagungan kepada Allah swt. Memang, al-Qur'an seringkali menggandengkan perintah menyembah Allah dan perintah berbakti kepada kedua orang tua. Tetapi kendati nasihat ini bukan nasihat Luqman, namun itu tidak berarti bahwa beliau tidak menasihati anaknya dengan nasihat serupa. Al-Biqā'i menilainya sebagai lanjutan dari nasihat Luqman. Ayat ini menurutnya bagaikan menyatakan: Luqman menyatakan hal itu kepada anaknya sebagai nasihat kepadanya, padahal Kami telah mewasiatkan anaknya dengan wasiat itu seperti apa yang dinasihatkannya menyangkut hak Kami. Tetapi lanjut al-Biqā'i redaksinya diubah agar mencakup semua manusia (Shihab, 2003, 11 :128).

وَإِنْ جَاهَدَاكَ عَلَىٰ أَنْ تُشْرِكَ بِي مَا لَيْسَ لَكَ بِهِ عِلْمٌ فَلَا تُطِعْهُمَا ۗ وَصَاحِبُهُمَا فِي الدُّنْيَا مَعْرُوفًا ۗ وَاتَّبِعْ سَبِيلَ مَنْ أَنَابَ إِلَيَّ ۗ ثُمَّ إِلَيَّ مَرْجِعُكُمْ فَأُنَبِّئُكُمْ بِمَا كُنْتُمْ تَعْمَلُونَ

15. Dan jika keduanya memaksamu untuk mempersekutukan dengan Aku dengan sesuatu yang tidak ada pengetahuanmu tentang itu, maka janganlah

engkau mematuhi keduanya, dan pergaulilah keduanya di dunia dengan baik, dan ikutilah jalan orang yang kembali kepada-Ku, kemudian hanya kepada-Kulah kembalikan kamu, maka Kuberitakan kepada kamu apa yang telah kamu kerjakan "(QS. Luqman/31: 15).

Setelah ayat yang lalu menekankan pentingnya berbakti kepada ibu bapak, maka kini diuraikan kasus yang merupakan pengecualian menaati perintah kedua orangtua, sekaigus menggarisbawahi wasiat Luqman kepada anaknya tentang keharusan meninggalkan kemusyrikan dalam bentuk serta kapan dan di manapun. Ayat di atas menyatakan: *dan jika keduanya* apalagi kalau hanya salah satunya, lebih lebih kalau orang lain bersungguh-sungguh *memaksamu untuk mempersekutukan Aku dengan sesuatu yang tidak ada pengetahuanmu tentang itu,* apalagi setelah Aku dan rasul-rasul menjelaskan kebatilan mempersekutukan Allah, dan setelah engkau mengetahui bila menggunakan nalarmu, *maka janganlah engkau mematuhi keduanya.* Namun demikian jangan memutuskan hubungan dengannya atau tidak menghormatinya. Tetapi tetaplah berbakti kepada keduanya selama tidak bertentangan dengan agamamu, *dan pergaulilah keduanya di dunia* yakni selama mereka hidup dan dalam urusan keduniaan bukan akidah *dengan* cara pergaulan yang *baik*, tetapi jangan sampai hal ini mengorbankan prinsip agamamu, karena itu perhatikan ttutunan agama *dan ikutilah jalan orang yang selalu kembali kepada-Ku* dalam segala urusanmu, karena semua urusan dunia kembali kepada-ku, *kemudian hanya kepada-Ku-lah* juga di akhirat nanti bukan kepada siapa pun selain-ku *kembali kamu* semua, *maka Ku-beritakan kepada kamu apa yang telah kamu kerjakan* dari kebaikan dan keburukan, lalu masing-masing Ku- beri balasan dan ganjaran (Shihab, 2003, 11 :131-132).

يَابُنَيَّ إِنَّهَا إِنْ تَكُ مِثْقَالَ حَبَّةٍ مِنْ حَرْدَلٍ فَتَكُنْ فِي صَخْرَةٍ أَوْ فِي السَّمَاوَاتِ أَوْ فِي الْأَرْضِ يَأْتِ بِهَا
اللَّهُ إِنَّ اللَّهَ لَطِيفٌ خَبِيرٌ

16. "Wahai anakku, sesungguhnya jika ada seberat biji sawi, dan berada dalam batu karang atau di langit atau di dalam bumi, niscaya Allah akan mendatangkannya. Sesungguhnya Allah Maha Halus lagi Maha Mengetahui" (QS. Luqman/31: 16).

Ayat di atas menunjukkan wasiat luqman kepada anaknya. Kali ini yang diuraikan adalah kedalaman ilmu Allah swt., yang diisyatkan pula oleh penutup ayat lalu dengan pernyataan-Nya: "...maka Ku-beritakan kepada kamu apa yang telah kamu kerjakan." Luqman berkata: "Wahai anakku, sesungguhnya jika ada sesuatu perbuatan baik atau buruk atau walau seberat biji sawi, dan berada pada tempat yang paling tersembunyi, misalnya dalam batu karang sekecil, sesempit ato sekokoh apapun batu itu, atau di langit yang demikian luas dan tinggi, atau di dalam perut bumi yang sedemikian dalam di mana pun keberadaanya niscaya Allah akan mendatangkannya lalu mempeerhitungkan dan memberinya balasan. Sesungguhnya Allah Maha Halus mengjangkau segala sesuatu lagi Maha Mengetahui segala sesuatu, sehingga tidak satu pun luput dari-Nya (Shihab, 2003, 11 :133-134).

يَابُنَيَّ أَقِمِ الصَّلَاةَ وَأْمُرْ بِالْمَعْرُوفِ وَانْهَ عَنِ الْمُنْكَرِ وَأَصْبِرْ عَلَىٰ مَا أَصَابَكَ ۚ إِنَّ ذَٰلِكَ مِنْ عَزْمِ الْأُمُورِ

17. Wahai anakku, laksanakanlah shalat dan perintakanlah mengerjakan yang ma'ruf dan cegahlah dari kemungkaran dan bersabarlah terhadap apa yang menimpamu. Sesungguhnya yang demikian itu termasuk hal-hal yang diutamakan" (QS. Luqman/31: 17).

Luqman as. Melanjutkan nasihatnya kepada anaknya nasihat yang dapat menjamin kesinambungan Tauhid serta kehadiran Ilahi dalam kalbu sang anak. Beliau berkata sambil tetap memanggilnya dengan panggilan mesra: Wahai anakku

sayang, laksanakan sholat dengan sempurna syarat, rukun dan sunnah-sunnahnya. Dan disamping engkau memperhatikan dirimu dan membentenginya dari kekejian dan kemungkaran, anjurkan pula orang lain berlaku serupa. Karena itu, perintahkanlah secara baik-baik siapa pun yang mampu engkau ajak mengerjakan ma'ruf dan cegah mereka dari kemungkaran. Memang, engkau akan mengalami banyak tantangan dan rintangan dalam melaksanakan tuntunan Allah, karena itu tabah dan bersabarlah terhadap apa yang menimpamu dalam melaksanakan aneka tugasmu. Sesungguhnya yang demikian itu yang sangat tinggi kedudukannya dan jauh tingkatnya dalam kebaikan yakni shalat, amr ma'ruf dan nahi mungkar atau kesabaran termasuk hal-hal yang diperintah Allah agar diutamakan, sehingga tidak ada alasan untuk mengabaikannya (Shihab, 2003, 11 :136-137).

وَلَا تُصَعِّرْ خَدَّكَ لِلنَّاسِ وَلَا تَمْشِ فِي الْأَرْضِ مَرَحًا إِنَّ اللَّهَ لَا يُحِبُّ كُلَّ مُخْتَالٍ فَخُورٍ وَاقْصِدْ فِي مَشْيِكَ وَاغْضُضْ مِنْ صَوْتِكَ إِنَّ أَنْكَرَ الْأَصْوَاتِ لَصَوْتُ الْحَمِيرِ

18. *Dan janganlah kamu memalingkan mukamu dari manusia (karena sombong) dan janganlah kamu berjalan di muka bumi dengan angkuh. Sesungguhnya Allah tidak menyukai orang-orang yang sombong lagi membanggakan diri"..*

19. *Dan sederhanalah kamu dalam berjalan dan lunakkanlah suaramu. Sesungguhnya seburuk-buruk suara ialah suara keledai" (QS. Luqman/31: 18-19).*

Nasihat Luqman kali ini berkaitan dengan akhlak-akhlak dan sopan santun berinteraksi dengan manusia. Materi pelajaran akidah, beliau selingi dengan materi pelajaran akhlak, bukan saja agar peserta didik tidak jenuh dengan satu materi, tetapi juga untuk mengisyaratkan bahwa ajaran akidah dan akhlak merupakan satu kesatuan yang tidak dapat dipisahkan.

Beliau menasihati anaknya dengan berkata: *Dan wahai anakku, disamping butir-butir nasihat yang lalu, janganlah juga engkau berkeras mamalingkan pipimu yakni mukamu dari manusia siapapun dia didorong oleh penghinaan dan kesombongan. Tetapi tampilah kepada setiap orang dengan wajah berseri penuh rendah hati. Dan bila engkau melangkah, janganlah berjalan di muka bumi dengan angkuh, tetapi berjalanlah dengan lemah lembut penuh wibawa. Sesungguhnya Allah tidak menyukai yakni tidak melimpahkan anugrah kasih sayang-Nya kepada orang-orang yang sombong lagi membanggakan diri, Dan bersikap sederhana dalam berjalanmu, yakni jangan membusungkan dada dan jangan juga merunduk bagaikan orang sakit. Jangan berlari tergesa-gesa dan jangan juga sangat perlahan menghabiskan waktu. Dan lunakkanlah suaramu sehingga tidak terdengar kasar bagaikan teriakan keledai. Sesungguhnya seburuk-buruk suara ialah suara keledai karena awalnya siulan yang tidak menarik dan akhirnya tarikan nafas yang buruk.*

Demikian Luqman al-Hakim mangakhiri nasihat yang mencakup pokok-pokok tuntunan agama. Di sana ada aqidah, syariat dan akhlak, tiga unsur ajaran al-Qur'an. Di sana ada akhlak terhadap Allah, terhadap pihak lain dan terhadap diri sendiri. Ada juga perintah moderasi yang merupakan ciri dari segala macam kebajikan, serta perintah bersabar, yang merupakan syarat mulak meraih sukses, duniawi dan ukhrawi. Demikian Luqman al-Hakim mendidik abaknya bahkan memeberikan tuntunan kepada siapa pun yang ingin menelusuri jalan kebajikan (Shihab, 2003, 11 :139-140).

Kaitan ayat tersebut dengan kurikulum yaitu, kurikulum merupakan seperangkat isi dan tujuan pembelajaran. Ayat diatas memuat tujuan pembelajaran

agama yang dimuat dalam nasihat-nasihat Luqman kepada anaknya. Seperti halnya surah Luqman ayat 12-19, kurikulum 2013 juga memuat tujuan pembelajaran yang menjadi patokan pelaksanaan pembelajaran, baik secara aspek afektif, kognitif dan psikomotorik. Tujuan pembelajaran tersebut dicapai dengan menggunakan pendekatan saintifik dengan langkah-langkah pembelajaran mengamati, menanya, mencari informasi, mengolah data, dan mengkomunikasikan.

C. Ayat Tentang Pendekatan Saintifik

Salah satu surah dalam al-Qur'an yang menjelaskan tentang pendekatan pembelajaran dan termasuk salah satu ayat tentang pendidikan, tertuang dalam surah al-'alaq ayat 1. Menurut M. Quraish Shihab (2002, 15 : 392-393) dalam bukunya yang berjudul Tafsir al-Misbah memuat penjelasan QS al-'Alaq ayat 1, sebagai berikut :

أَقْرَأْ بِاسْمِ رَبِّكَ الَّذِي خَلَقَ

1. Bacalah dengan nama Tuhanmu yang mencipta. (QS. al-'Alaq: 1)

Kata *iqra'* terambil dari kata kerja *qara'a* yang pada mulanya berarti *menghimpun*. Apabila anda merangkai huruf atau kata kemudian anda mengucapkan rangkaian tersebut maka anda telah *menghimpunya* yakni *membacanya*. Dengan demikian, realisasi perintah tersebut tidak mengharuskan adanya suatu teks tertulis sebagai objek bacaan, tidak pula harus diucapkan sehingga terdengar oleh orang lain. Karenanya, dalam kamus-kamus ditemukan aneka ragam arti dari kata tersebut. Antara lain: *menyampaikan, menelaah,*

membaca, mendalami, meneliti, mengetahui ciri-ciri sesuatu dan sebagainya, yang semuanya bermuara pada arti *menghimpun*.

Hubungan ayat di atas terhadap pendekatan pembejaran saintifik, yaitu pada makna kata *iqra'* yang tidak lain merupakan penjelasan dari langkah-langkah pembelajaran saintifik.

D. Pendekatan Saintifik

Pendekatan dapat diartikan sebagai titik tolak atau sudut pandang kita terhadap proses pembelajaran. Istilah pendekatan merujuk kepada pandangan tentang terjadinya suatu proses yang sifatnya masih sangat umum. Pendekatan merupakan langkah awal pembentukan suatu ide dalam memandang suatu masalah atau objek kajian. Pendekatan akan menentukan arah pelaksanaan ide tersebut untuk menggambarkan perlakuan yang diterapkan terhadap masalah atau objek kajian yang akan dipelajari (Rusman, 2015: 189).

Pendekatan adalah konsep dasar yang mewadahi, menginspirasi, menguatkan, dan melatari pemikiran tentang bagaimana metode pembelajaran diterapkan berdasarkan teori tertentu. Oleh karena itu banyak pandangan yang menyatakan bahwa pendekatan sama artinya dengan metode, padahal berbeda. Dalam pendekatan dapat dioperasionalkan sejumlah metode. Misalnya, dalam penerapan pendekatan saintifik dapat dioperasionalkan metode observasi, metode diskusi, metode ceramah, serta metode lainnya. Artinya, pendekatan itu lebih luas dibandingkan metode pembelajaran (Musfiqon, 2015 : 50-51).

Pendekatan ilmiah berarti konsep dasar yang menginspirasi atau melatarbelakangi perumusan metode mengajar dengan menerapkan karakteristik

yang ilmiah. Pendekatan pembelajaran ilmiah (*scientific teaching*) merupakan bagian dari pendekatan pedagogis pada pelaksanaan pembelajaran dalam kelas yang melandasi penerapan metode ilmiah. Pengertian penerapan pendekatan ilmiah dalam pembelajaran tidak hanya fokus pada bagaimana mengembangkan kompetensi peserta didik dalam melakukan observasi atau eksperimen, namun bagaimana mengembangkan pengetahuan dan keterampilan berpikir sehingga dapat mendukung aktivitas kreatif dalam berinovasi atau berkarya (Musfiqon, 2015 : 51).

Sejalan diawalinya penerapan kurikulum 2013, istilah pendekatan ilmiah atau pendekatan saitifik, atau *scientific approach* menjadi bahan pembahasan yang menarik perhatian para pendidik. Penerapan pendekatan ini menjadi tantangan guru melalui pengembangan aktivitas siswa, yaitu mengamati, menanya, mencoba, mengolah, menyaji, menalar dan mencipta. Tujuh aktivitas belajar tersebut merupakan aktivitas dalam mengembangkan keterampilan berpikir untuk mengembangkan rasa ingin tahu siswa. Dengan itu diharapkan siswa termotivasi untuk mengamati fenomena yang terdapat di sekitarnya, mencatat atau mengidentifikasi fakta, lalu merumuskan masalah yang ingin diketahuinya dalam pernyataan menanya. Dari langkah ini diharapkan siswa mampu merumuskan masalah atau merumuskan hal yang ingin diketahuinya (Abdul Majid dan Chaerul Rochman, 2015: 70).

Menurut Abdul Majid dan Chaerul Rochman (2015: 70), pendekatan *scientific* bercirikan penonjolan dimensi pengamatan, penalaran, penemuan, pengabsahan, dan penjelasan tentang suatu kebenaran. Dengan demikian, proses

pembelajaran harus dilaksanakan dengan dipandu nilai-nilai, prinsip-prinsip, atau kriteria ilmiah. Proses pembelajaran disebut ilmiah jika memenuhi kriteria seperti berikut ini.

1. Subtansi atau materi pembelajaran berbasis pada fakta atau fenomena yang dapat dijelaskan dengan logika atau penalaran tertentu.
2. Penjelasan guru, respons peserta didik, dan interaksi edukatif guru-peserta didik terbebas dari prasangka yang serta merta, pemikiran subjektif, atau penalaran yang menyimpang dari alur berpikir logis.
3. Mendorong dan menginspirasi peserta didik berpikir secara kritis, analitis, dan tepat dalam mengidentifikasi, memahami, memecahkan masalah, dan mengaplikasikan substansi atau materi pembelajaran.
4. Mendorong dan menginspirasi peserta didik mampu berpikir hipotetik dalam melihat perbedaan, kesamaan, dan tautan satu sama lain dari substansi atau materi pembelajaran.
5. Mendorong dan menginspirasi peserta didik mapu memahami, menerapkan, dan mengembangkan pola berpikir yang rasional dan objektif dalam merespon substansi atau materi pembelajaran.
6. Berbasis pada konsep, teori, dan fakta empiris yang dapat dipertanggungjawabkan.
7. Tujuan pembelajaran dirumuskan secara sederhana dan jelas, namun menarik sitem penyajiannya.

1. Proses Pembelajaran Pendekatan Saintifik

Menurut Abdul Majid dan Chaerul Rochman (2015: 75-76), pendekatan ilmiah (*scientific approach*) dalam pembelajaran semua mata pelajaran meliputi menggali informasi melalui pengamatan, bertanya, percobaan, kemudian mengolah data atau informasi, dilanjutkan dengan menganalisis, menalar, kemudian menyimpulkan, dan mencipta.

- a. Mengamati, dalam kegiatan mengamati, guru membuka secara luas dan bervariasi kesempatan peserta didik untuk melakukan pengamatan melalui kegiatan: melihat, menyimak, mendengar dan membaca. Guru memfasilitasi peserta didik untuk melakukan pengamatan, melatih mereka untuk memperhatikan (melihat, membaca, mendengar) hal yang penting dari suatu benda atau objek.
- b. Menanya, beberapa kriteria pertanyaan yang baik, sebagai patokan untuk bertanya dalam proses pembelajaran antara lain: singkat dan jelas, menginspirasi jawaban, memiliki fokus, bersifat *probing* atau divergen, bersifat validatif atau penguatan, memberi kesempatan peserta didik untuk berpikir ulang, merangsang peningkatan tuntutan kemampuan kognitif, dan merangsang proses interaksi.
- c. Menalar, aplikasi pengembangan aktivitas pembelajaran untuk meningkatkan daya menalar peserta didik dapat dilakukan dengan cara: guru menyusun bahan pembelajaran dalam bentuk yang sudah siap sesuai dengan tuntutan kurikulum, guru tidak banyak menerapkan metode ceramah atau metode kuliah, bahan pembelajaran disusun secara berjenjang atau hirarkis, kegiatan pembelajaran berorientasi pada hasil yang dapat diukur dan diamati, setiap

kesalahan harus segera dikoreksi atau diperbaiki, perlu dilakukan pengulangan dan latihan, evaluasi didasari atas perilaku yang nyata atau autentik, dan guru mencatat semua kemajuan peserta didik.

- d. Mengolah, pada tahapan mengolah ini peserta didik sedapat mungkin dikondisikan belajar secara kolaboratif. Pada pembelajaran kolaboratif kewenangan guru, fungsi guru lebih bersifat direktif atau manajer belajar, sebaiknya peserta didiklah yang lebih aktif.
- e. Mencoba, agar pelaksanaan percobaan dapat berjalan dengan lancar maka: guru hendaknya merumuskan tujuan eksperimen yang dilaksanakan murid, guru bersama murid mempersiapkan perlengkapan yang dipergunakan, perlu memperhitungkan tempat dan waktu, guru menyediakan kertas kerja untuk pengarahan kegiatan murid, guru membicarakan masalah yang akan dijadikan eksperimen, membagi kertas kerja kepada murid, murid melaksanakan eksperimen dengan bimbingan guru, dan guru mengumpulkan hasil kerja murid dan mengevaluasinya, bila dianggap perlu didiskusikan secara klasikal.
- f. Menyimpulkan, aktivitas menyimpulkan tidak lain menjawab pertanyaan pokok dari tujuan utama kegiatan/ proses pembelajaran.
- g. Menyajikan, hasil tugas yang telah dikerjakan secara bersama-sama secara kolaboratif dapat disajikan dalam bentuk laporan tertulis dan dapat dijadikan sebagai salah satu bahan untuk portofolio kelompok dan/atau individu yang sebelumnya dikonsultasikan terlebih dahulu kepada guru.
- h. Mengkomunikasikan, pada kegiatan akhir diharapkan peserta didik dapat mengkomunikasikan hasil pekerjaan yang telah disusun, baik secara bersama

dan atau secara individu dari hasil kesimpulan yang telah dibuat bersama. Kegiatan mengkomunikasikan ini dapat dilakukan dalam bentuk pajangan atau lisan melalui persentasi.

2. Sintaks Model Pembelajaran Saintifik Proses

Menurut Abdul Majid dan Chaerul Rochman (2015: 97), merumuskan sintaks model pembelajaran saintifik proses sebagai berikut:

- a. Mengajukan pertanyaan, pada tahap ini siswa melakukan pengamatan terhadap objek tertentu. Berdasarkan pengamatannya tersebut siswa membuat pertanyaan yang harus dijawab melalui kegiatan penelitian.
- b. Menguji pertanyaan, pada tahap ini siswa melakukan kegiatan pengujian atas pertanyaan yang telah dibuatnya. Pengujian dimaksudkan untuk mengetes apakah masalah yang diajukan dapat diteliti (logis), terukur, bermanfaat, etis, dan faktual (tersedia sumber datanya). Hasil kegiatan ini adalah rusan masalah yang benar-benar layak diteliti.
- c. Membuat hipotesis, pada tahap ini siswa membuat jawaban sementara atas pertanyaan yang telah dibuatnya.
- d. Melaksanakan penelitian/eksperimen, pada tahap ini siswa melakukan kegiatan eksperimen atau melakukan serangkaian kegiatan penelitian sederhana. Berdasarkan kegiatan eksperimen tersebut siswa mengumpulkan data dan mencatat semua data dengan baik dan lengkap.
- e. Menganalisis data dan membuat simpulan, pada tahap ini siswa menganalisis dan memaknai data hasil penelitian. Proses pemaknaan data dapat dilakukan dengan cara membandingkan hasil analisis dengan teori/ materi ajar (buku

teks) yang telah ada. Selanjutnya siswa membuat simpulan siswa atas hasil kegiatan penelitian yang dilakukannya.

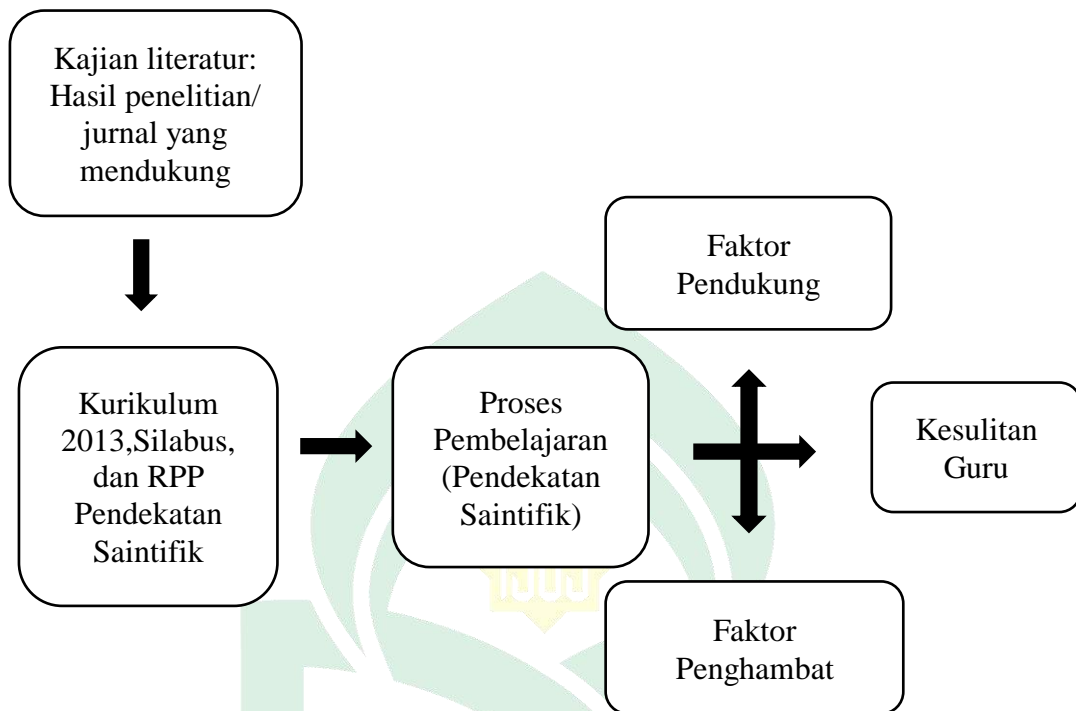
- f. Mencipta dan mengomunikasikan laporan, pada tahap ini siswa menuliskan laporan hasil penelitian. Setelah laporan selesai, perwakilan siswa mengomunikasikan laporan tersebut di dalam kelas dan selanjutnya laporan tersebut dapat dipublikasikan di majalah dinding atau dinding karya yang ada di dalam kelas.

E. Kerangka Pikir

Pendekatan saintifik merupakan pendekatan pada kurikulum 2013 dan telah diterapkan pada sejumlah sekolah. Pendekatan saintifik implementasikan melalui pengembangan aktivitas siswa, yaitu mengamati, menanya, mencoba, mengolah, menyaji, menalar dan mencipta. Pada parakteknya disekolah guru masih mengalami kesulitan dalam implementasi pendekatan saintifik. Sehingga perlu adanya langkah-langkah untuk mengetahui informasi tentang kesulitan guru dan persentase kesulitan guru untuk mengetahui seberapa besar implementasi pendekatan saintifik. Untuk mengetahui informasi tersebut dilakukan melalui penelitian *mix methode eksploratory sequential desing*.

Akan digambarkan bentuk penelitian ini dalam sebuah kerangka pikir. Dengan kerangka pikir akan memudahkan argumentasi tentang penelitian yang dilakukan serta dapat menentukan langkah-langkah untuk mengidentifikasi masalah atau suatu fenomena. Kerangka pikir dalam penelitian ini adalah sebagai berikut:

Gambar 2.1. Kerangka Pikir Penelitian



BAB III

METODOLOGI PENELITIAN

Metode yang digunakan dalam penelitian ini adalah metode *Mix Methods*. Penelitian ini merupakan satu langkah penelitian dengan menggabungkan dua bentuk penelitian yang telah ada sebelumnya yaitu penelitian kualitatif dan penelitian kuantitatif. Menurut Creswell (2010: 5), penelitian campuran merupakan pendekatan penelitian yang mengkombinasikan antara penelitian kualitatif dan penelitian kuantitatif. Menurut pendapat Sugiyono (2011: 404), menyatakan bahwa metode penelitian kombinasi (*mix methods*) adalah suatu penelitian yang mengkombinasikan atau menggabungkan antara metode kuantitatif dengan metode kualitatif untuk digabungkan secara bersama-sama dalam suatu kegiatan penelitian. Sehingga diperoleh data yang komprehensif, valid, reliable, dan obyektif.

Dalam penelitian ini menggunakan strategi metode campuran sekuensial/ bertahap (*sequential mixed methods*) terutama strategi eksploratoris sekuensial. Dalam penelitian ini pada tahap pertama mengumpulkan dan menganalisis data kualitatif dalam menjawab rumusan masalah pertama yaitu, pendekatan apa yang diterapkan guru dalam pembelajaran Fisika berdasarkan Kurikulum 2013 di Kabupaten Buton, apa kesulitan guru dalam mengimplementasikan pendekatan saintifik Kurikulum 2013 pada Mata Pelajaran Fisika SMA di Kabupaten Buton, dan apa faktor-faktor pendukung dan penghambat guru dalam mengimplementasikan pendekatan saintifik Kurikulum 2013 pada Mata Pelajaran Fisika SMA di Kabupaten Buton.

Kemudian pada tahap kedua, mengumpulkan dan menganalisis data kuantitatif dalam hal ini untuk menjawab rumusan masalah kuantitatif yaitu, seberapa besar kesulitan guru, faktor pendukung, faktor penghambat dalam mengimplementasikan pendekatan saintifik Kurikulum 2013 pada Mata Pelajaran Fisika SMA di Kabupaten Buton.

A. Metode Kualitatif

1. Lokasi Penelitian

Lokasi penelitian pada penelitian ini adalah seluruh SMA Negeri di Kecamatan Pasarwajo, Kabupaten Buton. Untuk penelitian kualitatif dilaksanakan di SMA Negeri 1 Pasarwajo, SMA Negeri 2 Pasarwajo, dan SMA Negeri 5 Pasarwajo, Kecamatan Pasarwajo, Kabupaten Buton yang sekarang telah menerapkan Kurikulum 2013.

2. Subjek Penelitian

Subjek penelitian ini berjumlah 3 orang guru Fisika. Masing-masing berasal dari tiga sekolah yang dipilih sebagai lokasi penelitian yaitu, guru pada SMA Negeri 1 Pasarwajo, SMA Negeri 2 Pasarwajo, dan SMA Negeri 5 Pasarwajo. Subjek penelitian dipilih dengan menggunakan teknik *purposive sampling*. Menurut Cresswell (2010: 407), dalam *Purposive sampling* (sampling purposif), peneliti secara sengaja memilih individu dan tempat untuk mempelajari atau memahami fenomena sentral. Standar yang digunakan dalam pemilihan partisipan dan tempat adalah apakah mereka kaya informasi.

Purposive sampling adalah salah satu penentuan subjek penelitian secara sengaja. Artinya peneliti menentukan sendiri subjek penelitian yang diambil berdasarkan pertimbangan tertentu dan ditentukan sendiri oleh peneliti.

3. Prosedur Penelitian

a. Tahap persiapan

Tahap ini merupakan suatu tahap persiapan untuk melakukan suatu penelitian, pada tahap ini langkah-langkah yang dilakukan peneliti adalah sebagai berikut:

- 1) Melakukan bimbingan draft proposal
- 2) Membuat instrumen yaitu berupa pedoman wawancara, pedoman observasi, dan pedoman dokumentasi
- 3) Melakukan seminar proposal
- 4) Melengkapi surat izin penelitian
- 5) Melakukan konsultasi dengan pihak sekolah mengenai rencana teknis penelitian.
- 6) Mengobservasi beberapa sekolah yang akan menjadi tempat penelitian

b. Tahap pelaksanaan

Tahap ini merupakan suatu tahap pelaksanaan dalam melakukan suatu treatment atau pemberian perlakuan, pada tahap ini langkah-langkah yang dilakukan peneliti adalah sebagai berikut:

- 1) Melakukan penelitian kualitatif melalui beberapa teknik pengumpulan data berkaitan dengan kebutuhan data penelitian.
- 2) Melakukan wawancara pada guru Mata Pelajaran Fisika.

- 3) Melakukan observasi terbuka pada sarana dan prasarana yang digunakan oleh guru dalam mengimplementasikan pendekatan saintifik.
- 4) Meminta dokumen berkaitan implementasi pendekatan saintifik berupa perangkat pembelajaran (RPP) yang dimiliki oleh guru.
- 5) Menganalisis data hasil wawancara, observasi terbuka, dan studi dokumenter.

c. Tahap pengumpulan dan pengolahan data

Tahap ini merupakan satu tahap mengumpulkan data hasil penelitian untuk kemudian diolah, pada tahap ini langkah-langkah yang dilakukan peneliti adalah sebagai berikut:

- 1) Melakukan pengambilan data kualitatif yang diperoleh dari hasil wawancara dengan berbagai pihak terkait kesulitan guru dalam mengimplementasikan pendekatan saintifik Kurikulum 2013 pada Mata Pelajaran Fisika, melakukan observasi terbuka terkait sarana dan prasarana yang mendukung pembelajaran, memeriksa dokumen-dokumen pendukung dalam mengimplementasikan pendekatan saintifik, serta membuat catatan lapangan yang terkait hasil wawancara dan observasi tentang implementasi pendekatan saintifik dan dokumen-dokumen berkaitan implementasi pendekatan saintifik berupa perangkat pembelajaran yang dimiliki oleh guru.
- 2) Menganalisis data hasil penelitian.

4. Teknik Pengumpulan Data

a. Wawancara

Teknik pengumpulan data pada tahap kualitatif yang pertama yaitu dengan wawancara. Wawancara adalah “suatu bentuk komunikasi verbal”. Artinya metode

ini merupakan metode pengumpulan data informasi yang dilaksanakan dengan Tanya jawab lisan antara dua orang atau lebih, untuk bertukar informasi maupun ide melalui Tanya jawab, sehingga dapat dikonstruksikan makna dalam suatu topik (Sugiyono, 2008 : 317).

Menurut Esterberg dalam (Sugiyono, 2011:317-321), jenis wawancara itu ada tiga yaitu : wawancara terstruktur, wawancara semiterstruktur, wawancara tidak terstruktur.

Dalam penelitian ini peneliti menggunakan jenis wawancara yang ketiga yaitu wawancara tidak terstruktur. Wawancara tidak terstruktur adalah wawancara yang bebas dimana peneliti tidak menggunakan pedoman wawancara yang telah tersusun secara sistematis dan lengkap untuk mengumpulkan data

Wawancara dilakukan kepada guru fisika untuk memperoleh informasi terkait implementasi pendekatan saintifik serta faktor-faktor dalam implementasi pendekatan saintifik.

b. Observasi Terbuka

Observasi terbuka artinya pengumpulan data yang dilakukan peneliti secara partisipatif, artinya peneliti benar-benar ikut dan berbaur mengikuti semua rangkaian kegiatan yang dilakukan oleh subjek penelitian, sehingga terjadi interaksi secara langsung antara peneliti dan subjek penelitian.

Pada observasi terbuka peneliti melakukan penelitian untuk memperoleh informasi pada sarana dan prasarana yang mendukung kegiatan pembelajaran saintifik, baik itu pada kondisi laboratorium maupun ruang belajar, yang secara sadar diketahui oleh subjek penelitian.

c. Studi Dokumenter

Dokumen artinya bahan-bahan tertulis. Studi dokumentasi adalah teknik pengumpulan data dengan mempelajari dan menganalisis bahan-bahan tertulis di kantor atau sekolah. Bahan-bahan yang diperlukan pada studi dokumentasi hanya merupakan perangkat-perangkat pembelajaran berupa RPP yang dibuat oleh setiap guru yang menjadi subjek penelitian.

5. Instrumen Pengumpulan Data

a. Pedoman Wawancara

Instrumen pengumpulan data kualitatif pada penelitian ini yang pertama adalah dalam bentuk pedoman wawancara. Pedoman yang digunakan dalam penelitian ini hanyalah berupa garis-garis besar pertanyaan terkait permasalahan yang akan ditanyakan. Pedoman wawancara digunakan untuk mempermudah pengumpulan data melalui wawancara.

b. Lembar observasi terbuka

Observasi terbuka dilakukan peneliti untuk mengetahui kondisi sarana dan prasarana pembelajaran, seperti laboratorium dan ruang belajar. Pedoman observasi berupa daftar observasi yang berbentuk tabel observasi untuk memudahkan pengumpulan data pada observasi.

c. Pedoman Dokumentasi

Peneliti melakukan pengumpulan data dengan mengumpulkan berbagai perangkat pembelajaran yang dimiliki oleh guru berupa RPP sebagai bentuk data terkait implementasi pendekatan saintifik.

6. Teknik Pengolahan dan Analisis Data

a. Teknik analisis data

Dalam penelitian kualitatif, analisis data harus seiring dengan pengumpulan fakta-fakta di lapangan, dengan demikian analisis data dapat dilakukan sepanjang proses penelitian. Sebaiknya pada saat menganalisis data peneliti juga harus kembali lagi ke lapangan untuk memperoleh data yang dianggap perlu dan mengolahnya kembali. Dalam penelitian ini peneliti menggunakan teknik analisis data model Miles dan Huberman dengan langkah sebagai berikut :

1) Reduksi Data (*Data Reduction*)

Reduksi data yang dimaksudkan di sini ialah proses pemilihan, pemusatan perhatian untuk menyederhanakan, mengabstrakkan dan transformasi data “kasar” yang bersumber dari catatan tertulis, rekaman video dan audio di lapangan. Reduksi ini diharapkan untuk menyederhanakan data yang telah diperoleh agar memberikan kemudahan dalam menyimpulkan hasil penelitian. Seluruh hasil penelitian dari lapangan dikumpulkan kembali dan dipilah untuk menentukan data mana yang tepat digunakan (Emzir, 2010: 129-130).

2) Model Data (*Data Display*)

Langkah utama kedua dari kegiatan analisis data adalah model data. Kita mendefinisikan model sebagai suatu kumpulan informasi yang tersusun yang membolehkan pendeskripsian kesimpulan dan pengambilan tindakan. Bentuk yang paling sering dari model data kualitatif selama ini adalah teks naratif (Emzir, 2010: 131).

Penyajian data yang telah diperoleh dari lapangan terkait dengan seluruh permasalahan penelitian dipilih yang dibutuhkan dengan yang tidak, lalu dikelompokkan kemudian diberikan batasan masalah. Dari penyajian data tersebut, maka diharapkan dapat memberikan kejelasan mana data yang substantif dan mana data pendukung.

3) Penarikan Kesimpulan/ verifikasi

Penarikan kesimpulan dilakukan dengan membandingkan kesesuaian pernyataan dari subjek penelitian dengan makna yang terkandung dengan konsep dasar penelitian. Verifikasi dimaksudkan agar penilaian tentang kesesuaian data dengan maksud yang terkandung dalam konsep-konsep dasar dalam penelitian tersebut lebih tepat dan obyektif.

b. Teknik Pemeriksaan Keabsahan Data

Untuk menetapkan keabsahan data kualitatif yang diperoleh pada penelitian maka diperlukan teknik pemeriksaan. Pelaksanaan pemeriksaan didasarkan atas empat kriteria tertentu yaitu derajat kepercayaan (*credibility*), keteralihan (*transferability*), kebergantungan (*dependability*) dan kepastian (*confirmability*).

Adapun kriteria tersebut yaitu :

1) Uji Kredibilitas (derajat kepercayaan)

Berfungsi melaksanakan inkuiri sedemikian rupa sehingga tingkat kepercayaan penemuannya dapat dicapai. Teknik pemeriksaannya menurut Moleong (2016:327) yaitu :

- a) Perpanjangan keikutsertaan
- b) Ketekunan pengamatan

- c) Triangulasi
- d) Pengecekan sejawat
- e) Kecukupan referensial
- f) Kajian kasus negative
- g) Pengecekan anggota

2) Keteralihan (*transferability*)

Konsep ini menyatakan bahwa generalisasi suatu penemuan dapat berlaku atau diterapkan pada semua konteks dalam populasi yang sama atas dasar penemuan yang diperoleh pada sampel yang secara representatif mewakili populasi itu. Validitas ini dilakukan dengan cara mengurakan informasi penelitian secara rinci (Emzir, 2014:50).

3) Kebergantungan (*dependability*)

Kriteria ini secara esensial berhubungan dengan apakah kita akan memperoleh hasil yang sama jika kita melakukan pengamatan yang sama untuk kali yang kedua. Dalam penelitian kualitatif diperlukan peneliti untuk memperhitungkan konteks yang berubah-ubah dalam penelitian yang dilakukan. Langkah yang dilakukan disebut audit kebergantungan (Emzir, 2014:50).

4) Kepastian (*confirmability*)

Kriteria konfirmabilitas atau objektivitas merujuk pada tingkat kemampuan hasil penelitian dapat dikonfirmasi oleh orang lain. Terdapat sejumlah strategi untuk meningkatkan konfirmabilitas. Peneliti dapat mendokumentasikan prosedur untuk mengecek dan mengecek kembali data penelitian (Emzir, 2014:51).

Setelah memperoleh indikator-indikator berdasarkan penelitian kualitatif, selanjutnya indikator yang merupakan kesulitan guru, faktor pendukung dan faktor penghambat dalam mengimplementasikan pendekatan saintifik Kurikulum 2013 pada Mata Pelajaran Fisika SMA di Kabupaten Buton, akan dianalisis secara kuantitatif untuk menentukan seberapa besar kesulitan guru, faktor pendukung, dan faktor penghambatnya.

B. Metode Kuantitatif

1. Populasi dan Sampel

Populasi pada penelitian ini adalah seluruh guru Fisika pada sejumlah Sekolah Menengah Atas yang telah menerapkan Kurikulum 2013 di Kecamatan Pasarwajo, Kabupaten Buton, yang berjumlah 10 orang guru Fisika. Sedangkan penentuan sampel pada penelitian ini menggunakan teknik *Nonprobability Sampling*, terkhusus pada teknik sampling jenuh. Menurut Sugiyono (2011: 126), sampling jenuh adalah teknik penentuan sampel bila semua populasi digunakan sebagai sampel. Hal ini sering dilakukan bila jumlah populasi relatif kecil, kurang dari 30 orang. Sehingga sampel pada penelitian ini juga adalah seluruh guru fisika pada sejumlah Sekolah Menengah Atas yang telah menerapkan Kurikulum 2013 di Kecamatan Pasarwajo, Kabupaten Buton, yang berjumlah 10 orang guru fisika.

2. Tahap Pelaksanaan

Tahap ini merupakan langkah-langkah yang dilakukan peneliti dalam melakukan penelitian kuantitatif, sebagai berikut:

- a. Membuat instrumen kuantitatif berdasarkan indikator-indikator yang diperoleh dari hasil penelitian kualitatif, dalam bentuk angket tertutup.

- b. Memvalidasi instrumen kuantitatif yang telah dibuat.
- c. Melakukan penilaian dengan membagikan angket tertutup terkait indikator yang diperoleh tentang implementasi pendekatan saintifik kepada seluruh guru fisika di sekolah menengah atas di Kecamatan Pasarwajo, Kabupaten Buton.

3. Tahap Pengumpulan dan Pengolahan Data

Tahap ini merupakan satu tahap mengumpulkan data hasil penelitian untuk kemudian diolah, pada tahap ini langkah-langkah yang dilakukan peneliti adalah sebagai berikut:

- a. pengambilan data kuantitatif yang diperoleh dari angket tertutup terkait kesulitan guru tentang implementasi pendekatan saintifik Kurikulum 2013 pada Mata Pelajaran Fisika, yang disusun berdasarkan data hasil penelitian kualitatif sebagai indikator.
- b. Menganalisis data hasil penelitian.

4. Teknik Pengumpulan Data

Teknik pengumpulan data kuantitatif pada penelitian ini adalah dengan menggunakan angket tertutup. Menurut Sukmadinata (2013: 219) angket atau kuesioner merupakan suatu teknik atau cara pengumpulan data secara tidak langsung yang berisi sejumlah pertanyaan yang harus dijawab atau direspon oleh responden. Angket dibuat berdasarkan indikator-indikator yang diperoleh dari hasil penelitian kualitatif.

5. Instrumen Pengumpulan Data

Instrumen pengumpulan data kuantitatif pada penelitian ini adalah pedoman angket berupa angket tertutup. Instrumen ini digunakan untuk memperoleh data

mengenai pendapat atau komentar guru pada dirinya atas terhadap kesulitan yang dialami guru, faktor penghambat dan faktor pendukung dalam mengimplementasikan pendekatan saintifik Kurikulum 2013 pada Mata Pelajaran Fisika SMA di Kabupaten Buton. Guru akan memberikan skor pada setiap pernyataan yang diberikan, sebagai berikut.

Tabel 3.1, Skor Setiap Jawaban guru pada Pernyataan Positif

Skor	Alternatif Jawaban
4	Sangat Setuju (SS)
3	Setuju (S)
2	Tidak Setuju (TS)
1	Sangat Tidak Setuju (STS)

(Djaali, 2008: 28)

Tabel 3.2, Skor Setiap Jawaban Guru pada Pernyataan Negatif

Skor	Alternatif Jawaban
1	Sangat Setuju (SS)
2	Setuju (S)
3	Tidak Setuju (TS)
4	Sangat Tidak Setuju (STS)

(Djaali, 2008: 28)

6. Uji Validitas Instrumen Kuantitatif

Validasi instrumen adalah suatu ukuran yang menunjukkan tingkat kevalidan atau kesahihan suatu instrument (Arikunto, 2002: 144). Sebelum melakukan penelitian berkaitan dengan identifikasi kesulitan guru tentang implementasi pendekatan saintifik pada Mata Pelajaran Fisika, keseluruhan instrumen penelitian akan diukur tingkat validitas instrument yang akan digunakan. Instrumen yang dibuat dianalisis dengan menggunakan formula *Aiken's V*. *Aiken's V* di rumuskan sebagai berikut:

$$V = \frac{\sum S}{[n(c - 1)]}$$

(Azwar, 2012: 113).

Keterangan:

$S = r - I_0$

I_0 = Angka penilaian validitas yang terendah (dalam hal ini = 1)

c = Angka penilaian validitas yang tertinggi (dalam hal ini = 4)

r = Angka yang diberikan oleh seorang penilai.

Untuk menentukan kategori koefisien validitas digunakan standar koefisien validitas pakar, yaitu sebagai berikut.

Tabel 3.2. Standar Kategori Koefisien Validitas Pakar

No.	Interval Nilai	Keterangan
1.	< 0,4	Rendah
2.	0,4 - 0,8	Sedang
3.	> 0,8	Tinggi

(Heri, 2016: 33)

7. Teknik Analisis Data Deskriptif

Pada analisis deskriptif angket kesulitan guru, faktor pendukung dan faktor penghambat dalam mengimplementasikan pendekatan saintifik Kurikulum 2013 pada Mata Pelajaran Fisika, menggunakan analisis perindikator pernyataan. Sehingga dapat terlihat seberapa besar kesulitan guru, faktor pendukung, dan faktor penghambat setiap indikator. Langkah-langkah menganalisis angket tersebut sebagai berikut:

- a. Menentukan nilai rata-rata pernyataan pada masing-masing guru

Rumus :

$$\bar{Y}, \bar{X}_1, \bar{X}_2 = \frac{P_1 + P_2 + \dots + P_n}{n}$$

Keterangan:

Y	= Rata-rata nilai pada setiap pernyataan kesulitan guru
X1	= Rata-rata nilai pada setiap pernyataan faktor pendukung
X2	= Rata-rata nilai pada setiap pernyataan faktor penghambat
P1	= Nilai pada pernyataan 1
P2	= Nilai pada pernyataan 2
Pn	= Nilai pada pernyataan n
n	= Jumlah pernyataan

- b. Menentukan nilai rata-rata setiap indikator kesulitan guru, faktor pendukung dan faktor penghambat

Rumus:

$$\bar{Y}_i = \frac{\bar{Y}_a + \bar{Y}_b + \bar{Y}_c + \dots + \bar{Y}_j}{m}$$

$$\bar{X}_{1i} = \frac{\bar{X}_{1a} + \bar{X}_{1b} + \bar{X}_{1c} + \dots + \bar{X}_{1j}}{m}$$

$$\bar{X}_{2i} = \frac{\bar{X}_{2a} + \bar{X}_{2b} + \bar{X}_{2c} + \dots + \bar{X}_{2j}}{m}$$

Keterangan:

Y _i	= Rata-rata nilai pada setiap indikator kesulitan guru
X _{1i}	= Rata-rata nilai pada setiap indikator faktor pendukung
X _{2i}	= Rata-rata nilai pada setiap indikator faktor penghambat
Y _a , X _{1a} , X _{2a}	= Nilai rata-rata pada pernyataan guru a
Y _b , X _{1b} , X _{2b}	= Nilai rata-rata pada pernyataan guru b
Y _c , X _{1c} , X _{2c}	= Nilai rata-rata pada pernyataan guru c
m	= Jumlah guru

- c. Kategori tingkat kesulitan guru, faktor pendukung dan faktor penghambat.

Kategori masing-masing indikator kesulitan guru, faktor pendukung dan penghambat dalam mengimplementasikan pendektan saintifik Kurikulum 2013 pada Mata Pelajaran Fisika SMA di Kabupaten Buton disajikan pada tabel kategori berikut.

Tabel 3. 3 . Kategori Tingkat Kesulitan Guru, Kategori Faktor Pendukung dan Faktor penghambat

Rumus	Klasifikasi
$X > \bar{X}i + SBi$	Tinggi
$Xi - SBi < X \leq \bar{X}i + SBi$	Sedang
$X \leq \bar{X}i - SBi$	Rendah

(Azwar, 2012: 63)



BAB IV

HASIL PENELITIAN DAN PEMBAHASAN

Pada bab ini peneliti akan menguraikan data hasil penelitian terkait permasalahan yang dirumuskan pada bab I yaitu, pendekatan apa yang diterapkan guru dalam pembelajaran Fisika berdasarkan Kurikulum 2013 di Kabupaten Buton, apa kesulitan guru dalam mengimplementasikan pendekatan saintifik Kurikulum 2013 pada Mata Pelajaran Fisika SMA di Kabupaten Buton, dan apa faktor-faktor pendukung dan penghambat guru dalam mengimplementasikan pendekatan saintifik Kurikulum 2013 pada Mata Pelajaran Fisika di Kabupaten Buton, seberapa besar kesulitan guru, faktor pendukung dan faktor penghambat dalam mengimplementasikan pendekatan saintifik Kurikulum 2013 pada Mata Pelajaran Fisika SMA di Kabupaten Buton. Di mana penelitian ini adalah penelitian dengan metode campuran (*mix methods*) dengan menggunakan strategi metode campuran sekuensial/ bertahap (*sequential mixed methods*) terutama strategi eksploratoris sekuensial.

Pada tahapan penelitiannya terbagi atas dua tahapan, yaitu tahapan kualitatif dan tahapan kuantitatif. Data yang diperoleh pada tahapan kualitatif memperoleh data yang kemudian dianalisis secara kualitatif untuk mengungkap beberapa fakta terkait permasalahan kualitatif. Dari fakta yang diperoleh pada penelitian kualitatif kemudian dijadikan sebagai indikator dalam pembuatan instrumen angket untuk tahapan kedua yaitu penelitian kuantitatif. Penelitian kuantitatif untuk mengungkap permasalahan kuantitatif.

Informan dalam penelitian ini berjumlah 3 orang guru dari 3 sekolah yang berbeda, yaitu guru dari SMA Negeri 1 Pasarwajo, SMA Negeri 2 Pasarwajo dan SMA Negeri 5 Pasarwajo. Penentuan informan berdasarkan pertimbangan peneliti sendiri yang didasarkan pada kriteria sekolah yang menjadi tempat pengabdian informan dalam melaksanakan proses pembelajaran Fisika berdasarkan Kurikulum 2013. Informasi umum guru yang menjadi informan dalam penelitian ini adalah sebagai berikut :

1. La Amura, S.Pd, beliau adalah seorang guru Fisika berusia 49 tahun yang bertugas di SMA Negeri 1 Pasarwajo. Beliau tinggal di Kelurahan Wakoko, Kecamatan Pasarwajo, Kabupaten Buton. Selain sebagai guru Fisika, beliau juga sebagai Kepala Laboratorium Fisika.
2. Ilyas Hadiama, S.Pd, beliau adalah seorang guru Fisika berusia 42 tahun yang bertugas di SMA Negeri 2 Pasarwajo. Beliau tinggal di Kelurahan Holimombo, Kecamatan Pasarwajo, Kabupaten Buton. Beliau sangat ramah kepada rekan guru dan peserta didik.
3. Rasidun, S.Pd, beliau adalah seorang guru Fisika berusia 42 tahun yang bertugas di SMA Negeri 4 Pasarwajo. Beliau tinggal di Kota Baubau, Sulawesi Tenggara. Setiap hari beliau harus menempuh jarak yang cukup jauh untuk bertugas di SMA Negeri 4 Pasarwajo.

A. Pendekatan Pembelajaran Fisika yang diterapkan oleh Guru Fisika berdasarkan Kuriulum 2013 di Kabupaten Buton

Kurikulum 2013 merupakan kurikulum yang mengedepankan pembelajaran berbasis karakter. Untuk mencapai tujuan pembelajaran, digunakan pendekatan saintifik untuk melatih karakter peserta didik dalam pembelajaran. Pembelajaran saintifik, harus memenuhi beberapa unsur meliputi mengamati, menanya, mencari informasi, mengolah data dan mengkomunikasikan. Unsur-unsur tersebut dilaksanakan secara bertahap dalam sebuah pembelajaran.

Pendekatan pembelajaran yang dilaksanakan oleh guru fisika SMA di Kabupaten Buton sudah menerapkan pendekatan saintifik, hal tersebut terbukti berdasarkan Rencana Pelaksanaan Pembelajaran (RPP) yang digunakan oleh guru (RRP terlampir sebagai bukti dokumen).

Selanjutnya, meskipun sudah melaksanakan pendekatan pembelajaran saintifik yaitu memuat kegiatan 5M (mengamati, menanya, mencari informasi, mengolah data dan mengkomunikasikan) akan tetapi, guru masih mengalami kesulitan dalam pembelajaran yang dipengaruhi oleh beberapa faktor yang akan dibahas pada hasil penelitian selanjutnya.

B. Kesulitan Guru dalam Mengimplementasikan Pendekatan Saintifik

Dalam pelaksanaan pendekatan saintifik, beberapa atau secara keseluruhan tahapan pembelajaran belum tentu terlaksana dengan baik. Tidak terlaksananya dengan baik tahapan-tahapan tersebut akibat dari kesulitan guru dalam mengimplementasikan pendekatan saintifik. Banyak kesulitan guru dalam mengimplementasikan pembelajaran saintifik, terutama pembelajaran saintifik

Kurikulum 2013 pada Mata Pelajaran Fisika SMA di Kabupaten Buton. Hal ini berdasarkan wawancara kepada beberapa guru di beberapa sekolah di Kecamatan Pasarwajo, Kabupaten Buton. Berikut pernyataan AMR selaku guru Fisika di SMA Negeri 1 Pasarwajo terkait penentuan model pembelajaran saintifik, dikatakan bahwa:

“ Membentuk kelompok, dan ee membuat suatu demonstrasi ataupun kalau tersedia cukup alat dan bahan siswa melaksanakan eksplorasi secara langsung atau eksperimen secara langsung. Kalau bahanya terbatas, maka hanya cukup dengan demonstrasi. ” (15 November 2018).

Pernyataan lain dari ILH selaku guru Fisika di SMA Negeri 2 Pasarwajo, dikatakan bahwa :

“ Apa namanya itu yang, yang pembagian kelompok itu. Misalkan di sini Discovery Based Learning. Rata-rata kita, yang paling mudah kita terapkan maksudnya saya untuk fisika ya, paling tidak hanya ini karena metodenya paling kita hanya tanya jawab, diskusi. ” (12 November 2018).

Selanjutnya menurut RSD selaku guru Fisika di SMA Negeri 5 Pasarwajo, dikatakan bahwa:

“ Diskusi, tanya jawab. ” (19 November 2018).

Dari ketiga pernyataan di atas terkait penentuan model pembelajaran saintifik dapat disimpulkan bahwa, guru-guru belum memahami perbedaan model pembelajaran dengan metode pembelajaran. Jawaban dari guru lebih mengacu pada metode. Dalam artian guru masih kesulitan dalam menentukan model pembelajaran saintifik terutama pada Mata Pelajaran Fisika.

Guru masih kesulitan dalam menentukan model pembelajaran berbasis saintifik. Pernyataan yang diberikan guru mengacu pada metode yang diberikan dalam pembelajaran. Salah seorang guru mencoba menyebutkan model dalam

proses wawancara, akan tetapi pada pertanyaan lanjutan, pemahaman tentang model tersebut masih kurang. Guru seharusnya mampu menentukan model pembelajaran berbasis saintifik sebagai acuan dalam pelaksanaan pembelajaran. Penentuan model telah disusun secara matang dan terstruktur dalam bentuk Rencana Pelaksanaan Pembelajaran (RPP). Model-model pembelajaran yang berbasis saintifik harus pada tahapan pembelajarannya memuat kegiatan 5M (mengamati, menanya, mencari informasi, mengolah data dan menyajikan).

Pembelajaran pada kurikulum 2013 menggunakan pendekatan saintifik atau pendekatan berbasis proses kelimuan. Pendekatan saintifik dapat menggunakan beberapa strategi seperti pembelajaran kontekstual. Model pembelajaran merupakan suatu bentuk pembelajaran yang memiliki nama, ciri, sintak, pengaturan, dan budaya misalnya *discovery learning*, *project-based learning*, *problem-based learning*, dan *inquiry learning* (Permendikbud 103 Tahun 2014).

Selanjutnya, kesulitan terkait penentuan langkah-langkah pendekatan saintifik. Berdasarkan pernyataan AMR selaku guru Fisika di SMA Negeri 1 Pasarwajo, dikatakan bahwa:

“ Berdiskusi, berdiskusi sambil melaksanakan pengamatan kemudian di diskusikan, termasuk kemudian menambah lagi informasi dengan mencari membaca buku siswa dan sambil bisa juga mendapatkan informasi lewat internet. ” (15 November 2018).

Pernyataan lain dari ILH selaku guru Fisika di SMA Negeri 2 Pasarwajo, dikatakan bahwa :

“ Kalau yang kita muat dalam RPP, langkah-langkahnya paling tidak ya memuat kegiatan awal, kegiatan inti dengan penutup. Kegiatan awalnya, misalnya apersepsi, apersepsi ini kan menanyakan kembali materi

sebelumnya yang ada hubungannya dengan yang dimat sekarang. Atau misalkam paling tidak ya apersepsi kita memberikan KD minimal kompetensi dasar yang kita ajarkan hari itu juga. Kalau untuk menjelaskan itu kayaknya agak ini, tapi kenyataannya kita di SMA 2 kebanyakan menjelaskan daripada praktek. Diskusi Yang umum ya, diskusi dan menjelaskan. Istilahnya metode ceramah, ka apa namanya itu. ” (12 November 2018).

Selanjutnya menurut RSD selaku guru Fisika di SMA Negeri 5 Pasarwajo, dikatakan bahwa:

“ Pertama kan, misalnya sebelum materi minggu depan kita sudah sampaikan memang bahwa materi yang akan kita bahas minggu depannya adalah materi ini. Seperti itu. Jadi siswa itu sebelumnya dia sudah menyiapkan memang materi atau bahan yang akan kita pelajari minggu depannya, sehingga mereka sudah siap misalnya, minggu depan kita bahas tentang lingkaran, misalnya seperti itu. Jadi mereka sudah bisa menyiapkan, mencari memang informasi yang berkaitan dengan lingkaran itu sendiri. Kita pertama masuk membagikan kelompok. Setelah bagi kelompok, apa menyuruh mereka untuk mencari atau melihat materi ini materi tentang yang dibahas it, kemudian mereka diskusikan. Kemudian di setiap kelompok mempresentasikan hasil diskusinya. Ya, lalu kemudian guru menyimpulkan dari hasil diskusi tadi.” (19 November 2018).

Guru kesulitan dalam menentukan langkah-langkah pembelajaran saintifik.

Pernyataan yang diberikan guru terkait langkah-langkah pembelajaran saintifik masih bersifat umum, misalnya memuat kegiatan awal, kegiatan inti serta penutup.

Penjelasan yang diberikan tidak rinci memuat langkah-langkah pembelajaran saintifik dengan benar. Selain itu, guru belum dapat membedakan model, metode serta langkah-langkah pembelajaran saintifik. Pembelajaran saintifik harus memenuhi unsur 5M (mengamati, menanya, mencari informasi, mengolah data dan menyajikan). Sedangkan dari pernyataan guru hanya memuat beberapa unsur dan pelaksanaannya tidak sistematis.

Menurut Permendikbud No 81a Tahun 2013, proses pembelajaran terdiri atas lima pengalaman belajar pokok yaitu : mengamati, menanya, mengumpulkan informasi, mengasosiasi, dan mengkomunikasikan.

Meskipun demikian, berdasarkan studi dokumentasi yang dilakukan, Rencana Pelaksanaan Pembelajaran yang dibuat oleh guru sudah memuat langkah-langkah pembelajaran saintifik. Akan tetapi pemahaman terhadap langkah-langkah masih kurang, sehingga guru kesulitan dalam implementasi pembelajaran dan dalam wawancara yang dilakukan guru kesulitan menyebutkan langkah-langkah pembelajaran saintifik.

Selanjutnya, kesulitan terkait pelaksanaan kegiatan mengamati. Berdasarkan pernyataan AMR selaku guru Fisika di SMA Negeri 1 Pasarwajo, dikatakan bahwa:

“ Salah satu contoh materi misalnya tentang elastisitas. Tapi mungkin siswa untuk memberikan pemahaman yang lebih itu kita suruh mereka membawa alat yang berupa karet ataupun pegas yang mereka bisa dapatkan dengan mudah dan bisa mengadakan pengamatan secara langsung kegiatan tersebut. Misalnya untuk mau menentukan apa konstantanya. .. Ya, selalu di apa. Kemampuan ya, kemampuan siswa di dalam mengamati. Kan sesuai dengan apa yang diminta kan, apa yang diminta di petunjuk bereksplorasi atau berkesperimen itu dan kemudian selalu di pandu oleh guru. Kurang lah” (15 November 2018).

Pernyataan lain dari ILH selaku guru Fisika di SMA Negeri 2 Pasarwajo, dikatakan bahwa :

“ Kalau untuk yang biasa, artinya meskipun ini jarang kita lakukan tapi yang penting pernah saya lakukan juga mengamati lewat tanyangan layar video dengan menggunakan infokus. Kemampuan untuk mengamatinya ya cukuplah. Ya kita mau bilang lebih mungkin barangkali tidak juga, tetapi paling tidak pada saat setelah mengamati ada hal-hal yang perlu kita ketahui paling tidak mereka bisa menjelaskan ” (12 November 2018).

Selanjutnya menurut RSD selaku guru Fisika di SMA Negeri 5 Pasarwajo, dikatakan bahwa:

“ Pertama saya menampilkan video atau gambar yang berkaitan dengan materi yang diajar. Sese kali. Rata-rata kemampuannya cukup, ada yang langsung mengerti ada juga yang perlu dijelaskan.” (19 November 2018).

Dari ketiga pernyataan di atas terkait pelaksanaan kegiatan mengamati dapat disimpulkan bahwa, kegiatan mengamati yang dilakukan oleh guru hanya pada dalam bentuk melihat atau dapat dikatakan kegiatan mengamati yang dilakukan tidak bervariasi dan jarang dilakukan atau hanya sesekali saja.

Pengamatan yang dilakukan oleh guru, hanya dalam bentuk kegiatan melihat, sehingga kegiatan pengamatan yang dilakukan belum bervariasi antara, melihat, menyimak, mendengar dan membaca. Selain itu, kegiatan mengamati tidak dilakukan setiap kali guru melaksanakan pembelajaran. Pada dasarnya setiap melaksanakan pembelajaran, kegiatan mengamati merupakan langkah awal pembelajaran yang harus dilakukan sebelum lanjut pada tahapan-tahapan selanjutnya. Guru harus melakukan kegiatan mengamati setiap kali memulai pembelajaran dan dilakukan secara bervariasi bentuk kegiatan mengamatinya, agar peserta didik lebih terlatih dalam mengamati. Selain itu kegiatan mengamati akan menentukan langkah selanjutnya yang akan dilaksanakan oleh guru.

Selanjutnya, kesulitan terkait pelaksanaan kegiatan menanya. Berdasarkan pernyataan AMR selaku guru Fisika di SMA Negeri 1 Pasarwajo, dikatakan bahwa:

“ Kegiatannya berdiskusi setelah itu mereka menjawab beberapa pertanyaan artinya dan membuat kesimpulan. Ee, responnya kan akan menambah, apa namanya. Termotivasilah. Bisa lebih termotivasi. Ada, ada . Beberapa.” (15 November 2018).

Pernyataan lain dari ILH selaku guru Fisika di SMA Negeri 2 Pasarwajo, dikatakan bahwa :

“ Lebih, apa namanya lebih aktif, dan lebih serius untuk belajar dan bahkan lebih cepat dia mengerti atau dia pahami karena mereka mengamati langsung.” (12 November 2018).

Selanjutnya menurut RSD selaku guru Fisika di SMA Negeri 5 Pasarwajo, dikatakan bahwa:

“ Tanggapan mereka beragam terhadap pengamatan yang dilakukan. Hanya saja itu saya belum memberikan kesimpulan. Artinya pengamatan di sini hanya apa ya, dia masuk di pembelajatan awal. Mereka termotivasi, mereka sukalah. Ada yang bertanya. Beberapa siswa bertanya.” (19 November 2018).

Dari ketiga pernyataan di atas terkait pelaksanaan kegiatan menanya, di jelaskan oleh guru bahwa peserta didik termotivasi setelah dilakukan kegiatan mengamati. Namun kegiatan menanya menurut Permendikbud No 81a Tahun 2013, seharusnya Peserta didik mengajukan pertanyaan tentang informasi yang tidak dipahami atau pertanyaan untuk mendapatkan informasi tambahan tentang apa yang di amati.

Keberhasilan dalam pelaksanaan kegiatan menanya tergantung seberapa baik dalam melaksanakan kegiatan mengamati. Akibat adanya kesulitan dalam pelaksanaan mengamati, sehingga kegiatan menanyapun tidak terlaksana dengan baik.

Selanjutnya, kesulitan terkait pelaksanaan kegiatan mengkomunikasikan. Berdasarkan pernyataan AMR selaku guru Fisika di SMA Negeri 1 Pasarwajo, dikatakan bahwa:

“ Rata-rata untuk siswa di sini kemampuannya. Sebenarnya bisa hanya kemampuan untuk mengemukakan pendapat itu pasti agak, bukan tidak ini tapi kurang terbiasa.” (15 November 2018).

Pernyataan lain dari ILH selaku guru Fisika di SMA Negeri 2 Pasarwajo, dikatakan bahwa :

“ Secara umum mereka belum mampu untuk mengkomunikasikan.” (12 November 2018).

Selanjutnya menurut RSD selaku guru Fisika di SMA Negeri 5 Pasarwajo, dikatakan bahwa:

“ kemampuan kurang.” (19 November 2018).

Menurut Permendikbud No 81a Tahun 2013, kegiatan selanjutnya adalah menuliskan atau menceritakan apa yang ditemukan dalam kegiatan mencari informasi, mengasosiasikan dan menemukan pola. Hasil tersebut disampaikan di kelas dan dinilai oleh guru sebagai hasil belajar peserta didik atau kelompok peserta didik tersebut.

Dari penjelasan di atas dapat dilihat, kemampuan peserta didik masih kurang dalam melaksanakan kegiatan mengkomunikasikan. Kegiatan mengkomunikasikan seharusnya dapat terlaksana dengan baik sebagai bentuk penyampaian informasi atas permasalahan yang diperoleh di awal pembelajaran. Sebaiknya hasil yang diperoleh dalam mengumpulkan informasi terkait rumusan masalah dalam pembelajaran, peserta didik menyampaikan hasil dari mengumpulkan informasi tersebut. Akan tetapi, yang dihadapi guru yaitu, kemampuan peserta didik menyampaikan temuannya masih kurang. Menurut guru,

peserta didik belum mampu menyampaikan atau melakukan presentase di depan kelas, belum terbiasa dan kemampuannya masih kurang.

Selanjutnya, kemampuan memecahkan masalah oleh peserta didik. Berdasarkan pernyataan AMR selaku guru Fisika di SMA Negeri 1 Pasarwajo, dikatakan bahwa:

“ Kemampuannya masih kurang. Selalu kita apa kalau istilahnya inikan. Selalu guru harus kasih bimbingan karena kalau berharap mereka mau apa.. menyelesaikan sendiri ya, buang-buang waktu itu.” (15 November 2018).

Pernyataan lain dari ILH selaku guru Fisika di SMA Negeri 2 Pasarwajo, dikatakan bahwa :

“ Kalau berbicara kemampuan ya paling tidak pada saat kita berikan permasalahan mereka mampu , artinya mampu memberikan data-data yang berhubungan dengan masalah itu, persoalan misalkan harus kita identifikasi ini, itu lain lagi. Untuk memahami secara keseluruhan belum.” (12 November 2018).

Selanjutnya menurut RSD selaku guru Fisika di SMA Negeri 5 Pasarwajo, dikatakan bahwa:

“ Ada juga kelompok yang belum bisa.” (19 November 2018).

Dari penjelasan di atas dapat dilihat, kemampuan peserta didik masih kurang dalam memecahkan masalah. Kemampuan peserta didik masih kurang dalam memecahkan masalah. Peserta didik belum mampu melaksanakan secara mandiri, masih perlu bimbingan dari guru. Pembelajaran akan banyak memakan waktu jika peserta didik melaksanakan kegiatan memecahkan masalah tanpa bimbingan guru.

Pada pelaksanaan pembelajaran saintifik, peserta didik seharusnya mengambil peran lebih besar dibanding guru. Apalagi dalam Kurikulum 2013 peserta didik harus lebih mandiri dalam melaksanakan tahapan pembelajaran. Artinya, peserta didik jauh lebih aktif dari guru. Kemampuan peserta didik sangat dibutuhkan dalam segala tahapan pembelajaran. Kegiatan memecahkan masalah sangat penting untuk memperoleh solusi terkait permasalahan.

Selanjutnya, kesulitan terkait pemberian tugas kolaborasi kepada peserta didik. Berdasarkan pernyataan AMR selaku guru Fisika di SMA Negeri 1 Pasarwajo, dikatakan bahwa:

“ Hanya mengumpulkan hasil diskusi, yah, laporannya berupa itu tadi. Laporannya berupa dalam apa kan di setiap kita diskusi itu ada apa namanya pertanyaan yang harus mereka jawab dan membuat kesimpulannya itu sudah berupa laporan ya.” (15 November 2018).

Pernyataan lain dari ILH selaku guru Fisika di SMA Negeri 2 Pasarwajo, dikatakan bahwa :

“ Ya, paling tidak tugas rumah. Kalau ada waktu ya, bisa juga evaluasi. Tapi kebanyakan kita lakukan tugas rumah. Dalam bentuk soal-soal. Biasanya yang dibuatkan dalam bentuk laporan jika ada praktikum, tapi kalau diskusi biasanya yang di arahkan, dikerjakan dirumah itu paling tidak pembuatan makalahnya” (12 November 2018).

Selanjutnya menurut RSD selaku guru Fisika di SMA Negeri 5 Pasarwajo, dikatakan bahwa:

“ Tugas yang berkaitan dengan materi yang diajarkan pada saat hari itu. Kan mereka ada buku pegangan PR itu, jadi kita tinggal arahkan saja halaman ini, nor sekian. Dan itu ada juga PG dan Esay.” (19 November 2018).

Dari penjelasan di atas dapat dilihat, pemberian tugas secara kolaborasi masih kurang. Dalam penjelasan guru sebelumnya, bahwa pembelajaran yang

dilakukan umumnya pembelajaran berkelompok. Namun, guru cenderung memberikan tugas hanya dalam bentuk tugas individu. Tugas akhir yang diberikan guru seharusnya selain dalam bentuk individu juga dalam bentuk kelompok. Tugas yang diberikan secara individu akan memberikan pelatihan secara individu, sedangkan tugas kelompok akan lebih melatih kerjasama kelompok. Hal tersebut akan menjadi tolak ukur penilaian peserta didik secara individu maupun kelompok.

Selanjutnya, kesulitan terkait kemampuan peserta didik menyelesaikan tugas. Berdasarkan pernyataan AMR selaku guru Fisika di SMA Negeri 1 Pasarwajo, dikatakan bahwa:

“ Masih kategori cukup juga .” (15 November 2018).

Pernyataan lain dari ILH selaku guru Fisika di SMA Negeri 2 Pasarwajo, dikatakan bahwa :

“ Kalau untuk menyelesaikannya, kemampuannya masih kurang .” (12 November 2018).

Selanjutnya menurut RSD selaku guru Fisika di SMA Negeri 5 Pasarwajo, dikatakan bahwa:

“ Kemampuannya masih, belum cukup untuk menyelesaikannya.” (19 November 2018).

Berdasarkan penjelasan di atas, dapat disimpulkan bahwa kemampuan peserta didik untuk menyelesaikan tugas masih kurang. Seharusnya peserta didik mampu secara mandiri menyelesaikan tahapan-tahapan yang dimulai dari mengamati hingga mengkomunikasikan dalam pembelajaran saintifik hingga memahami dan menyelesaikan tugas dengan baik.

Selanjutnya, kesulitan dalam penggunaan sarana laboratorium sebagai sarana pembelajaran. Berdasarkan pernyataan AMR selaku guru Fisika di SMA Negeri 1 Pasarwajo, dikatakan bahwa:

“ Dalam satu semester ini ya, enam kali lah. Untuk satu kelas. Minimal di satu bab satu kali. Persentasenya itu, sekitar 25 persen saja. Atau 20 persen. Jumlah pertemuan itu sekitar 40.” (15 November 2018).

Pernyataan lain dari ILH selaku guru Fisika di SMA Negeri 2 Pasarwajo, dikatakan bahwa :

“ Kurang. Kalau pernah, pernah. Tetapi kalau mau tanya seberapa sering itu di samping sarannya yang tidak ini. Jadi memang, jarang, jarang sama sekali. Bahkan semester ini belum sama sekali.” (12 November 2018).

Selanjutnya menurut RSD selaku guru Fisika di SMA Negeri 5 Pasarwajo, dikatakan bahwa:

“ Sese kali.” (19 November 2018).

Berdasarkan penjelasan di atas, dapat disimpulkan bahwa penggunaan laboratorium sebagai sarana dan prasarana belajar masih kurang. Guru belum bisa memanfaatkan sarana dan prasarana yang telah di sediakan di sekolah. Kita tahu bahwa pembelajaran pada Mata Pelajaran Fisika membutuhkan sarana dan prasarana sebagai faktor pendukung dalam proses pembelajaran. Namun yang terjadi dilapangan penggunaan laboratorium belum maksimal bahkan ada guru yang tidak sama sekali menggunakan laboratorium sebagai sarana pembelajaran dalam satu semester.

Salah satu mata pelajaran yang dilengkapi laboratorium adalah mata pelajaran fisika. Peserta didik perlu membuktikan teori-teori fisika yang menjadi

permasalahan dalam pembelajaran melalui sebuah eksperimen. Tentu eksperimen akan lebih efektif dan efisien apabila dilakukan langsung di laboratorium.

Selanjutnya, kesulitan terkait kemampuan peserta didik menggunakan alat praktikum. Berdasarkan pernyataan AMR selaku guru Fisika di SMA Negeri 1 Pasarwajo, dikatakan bahwa:

“ Kurang.” (15 November 2018).

Pernyataan lain dari ILH selaku guru Fisika di SMA Negeri 2 Pasarwajo, dikatakan bahwa :

“ Tapi untuk di kelas, kayak agak, agak susah siswa dia mengerti.” (12 November 2018).

Selanjutnya menurut RSD selaku guru Fisika di SMA Negeri 5 Pasarwajo, dikatakan bahwa:

“ Setelah diarahkan mereka sudah mampu. Meskipun disediakan lembar kerja. Kalau hanya menggunakan lembar kerja tanpa bimbingan mereka belum mampu, mereka sering bertanya.” (19 November 2018).

Berdasarkan penjelasan di atas, dapat disimpulkan bahwa peserta didik belum mampu menggunakan alat-alat praktikum. Kemampuan peserta didik masih dalam kategori kurang. Seharusnya peserta didik mampu menggunakan alat-alat praktikum dengan baik, meskipun pada pembelajaran Kurikulum 2013 telah dilengkapi dengan Lembar Kerja Peserta Didik (LKPD). Penggunaan LKPD belum dipahami oleh peserta didik, sehingga perlu adanya arahan dan bimbingan untuk memudahkan pelaksanaan praktikum.

Selanjutnya, kesulitan terkait kemampuan guru dalam menggunakan alat-alat praktikum. Berdasarkan pernyataan AMR selaku guru Fisika di SMA Negeri 1 Pasarwajo, dikatakan bahwa:

“ee.. cukuplah, masih ada juga yang karena apa namanya. Keterseidaan alat itu belum pernah kita lihat disitu juga kita masih kesulitan juga mengarahkan bagaimana kita mengarahkan.” (15 November 2018).

Pernyataan lain dari ILH selaku guru Fisika di SMA Negeri 2 Pasarwajo, dikatakan bahwa :

“memang, kalau mau berbicara kemampuan untuk secara keseluruhan berkaitan dengan kegiatan praktikum misalnya, saya masih perlu belajar lagi. Masih kurang juga, tidak semuanya bisa kita kuasai kegiatan praktikum. Memang ada materi-materi yang memang agak sulit.” (12 November 2018).

Selanjutnya menurut RSD selaku guru Fisika di SMA Negeri 5 Pasarwajo, dikatakan bahwa:

“Masih ada beberapa belum, karena alat-alat belum semua ada.” (19 November 2018).

Kemampuan guru menggunakan alat-alat praktikum masih pada kategori cukup, dikarenakan beberapa alat yang terdapat di laboratorium masih kurang. Selain itu pada beberapa percobaan, guru belum pernah melihat bentuk alat percobaan tersebut. Sehingga beberapa judul percobaan terkait materi pembelajaran belum dikuasai oleh guru. Seharusnya, sekolah ataupun laboratorium memfasilitasi seluruh jenis percobaan terkait materi Fisika di sekolah agar dipahami oleh guru dan peserta didik, pembelajaran akan dapat terlaksana dengan baik. Selain itu, guru perlu memahami seluruh bentuk percobaan terkait materi yang diajarkan kepada peserta didik.

Guru sebagai pendidik profesional seharusnya sudah menguasai segala kompetensi terkait bidangnya, termasuk menguasai penggunaan alat-alat praktikum. Guru dituntut memberikan segala ilmu yang dimiliki kepada peserta

didik melalui pembelajaran, sehingga guru akan menjadi tolak ukur keberhasilan peserta didik dalam pembelajaran.

Kemampuan guru menggunakan alat-alat laboratorium dihambat oleh kurangnya fasilitas yang tersedia. Terutama alat-alat praktikum yang belum memadai, dimana alat-alat yang tidak tersedia belum pernah dilihat sebelumnya oleh guru.

Selanjutnya, kesulitan dalam mengelolah waktu. Berdasarkan pernyataan AMR selaku guru Fisika di SMA Negeri 1 Pasarwajo, dikatakan bahwa:

“eemm, kalau apa, kaitannya dengan waktu itu artinya, waktu itu terlalu sedikit ya, waktu terlalu sedikit.” (15 November 2018).

Pernyataan lain dari ILH selaku guru Fisika di SMA Negeri 2 Pasarwajo, dikatakan bahwa :

“Misalkan dari sisi waktu saja. Mungkin waktu tidak cukup. Kayak tadi itu saya bilang terkadang dikegiatan penutup kita sudah tidak lakukan kesimpulan kemudian pemberian tugas atau evaluasi. Karena waktu banyak terpakai di langkah-langah yang sebelumnya yang memang kondisi siswanya harus dibuat seperti itu kadang ada kelas yang kita sampaikan satu dua kali sudah mengerti, kadang ada yang harus kita ulang-ulang.” (12 November 2018).


Selanjutnya menurut RSD selaku guru Fisika di SMA Negeri 5 Pasarwajo, dikatakan bahwa:

“ Kadang-kadang waktu tidak mencukupi.” (19 November 2018).

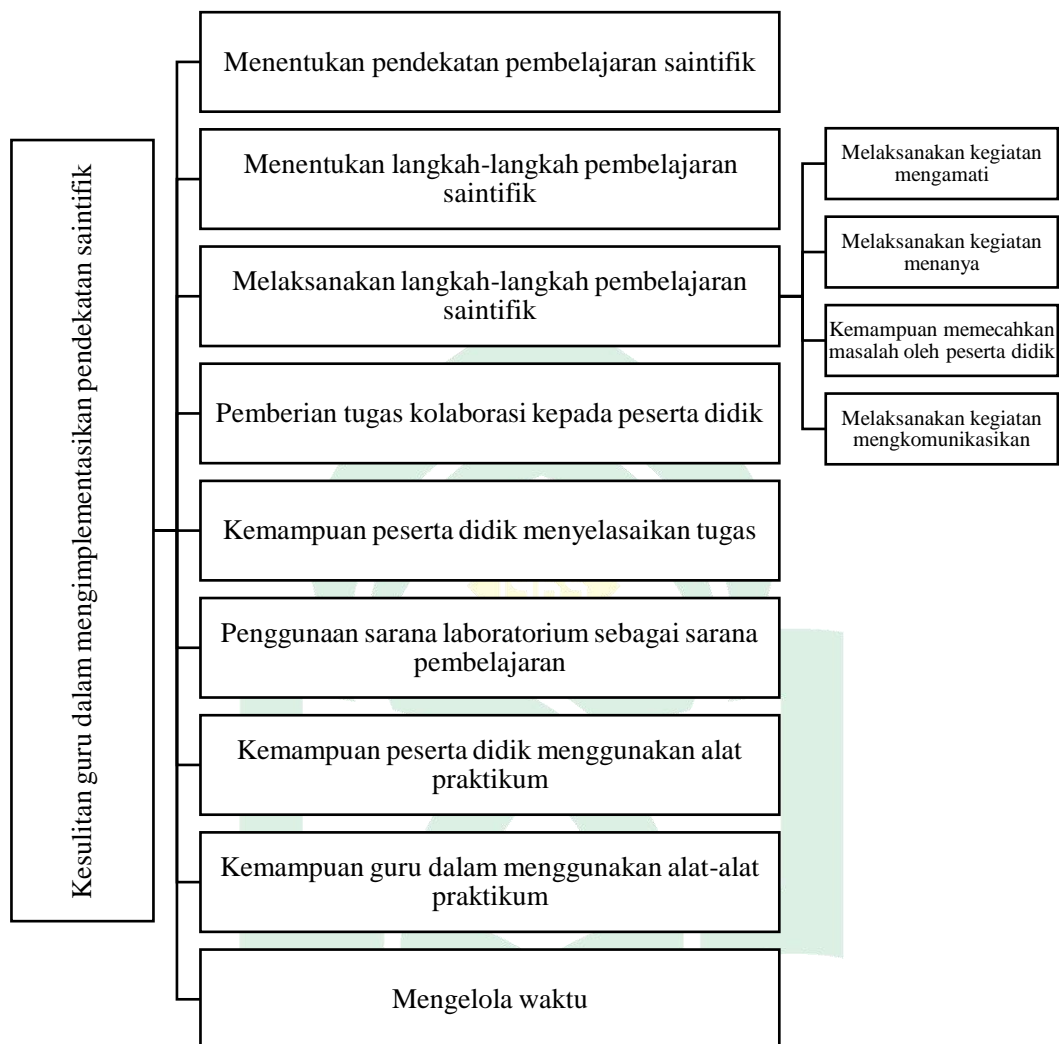
Berdasarkan penjelasan di atas, dapat disimpulkan bahwa guru belum mampu mengelola waktu yang disediakan kurikulum dengan baik. Menurut guru waktu yang disediakan sangat kurang dan pembelajaran yang dilaksanakan tidak terlaksana dengan baik. Pada tahapan akhir pembelajaran, guru terkadang tidak

melaksanakan lagi evaluasi, karena banyak waktu yang dihabiskan pada kegiatan inti.

Berkaitan dengan waktu dalam pembelajaran, sudah diatur dalam kurikulum dan dimasukkan ke dalam rencana pelaksanaan pembelajaran (RPP). Dalam RPP setiap tahapan pembelajaran sudah ditetapkan waktu yang disesuaikan dengan kebutuhan dan telah diperkirakan dengan baik. Sehingga dengan perencanaan yang baik, seharusnya setiap waktu yang ditetapkan dalam tahapan pembelajaran di RPP, mampu direalisasikan dengan baik pada pembelajaran di kelas.



Bagan 4.1 Hasil Penelitian Kesulitan Guru dalam Mengimplementasikan Pendekatan Saintifik



C. Faktor Pendukung dan Penghambat Implementasi Pendekatan Saintifik

1. Faktor Pendukung Implementasi Pendekatan Saintifik

Pada implementasi pendekatan saintifik Kurikulum 2013 pada Mata Pelajaran Fisika SMA di Kabupaten Buton, terdapat faktor-faktor pendukung yang memudahkan jalannya implementasi. Faktor-faktor tersebut merupakan bentuk dukungan terhadap pelaksanaan pembelajaran. Faktor-faktor pendukung tersebut didasarkan pada pernyataan-pernyataan dari beberapa narasumber yang merupakan

guru Mata Pelajaran Fisika di beberapa sekolah. Berikut pernyataan AMR selaku guru Fisika di SMA Negeri 1 Pasarwajo tentang faktor pendukung terkait pengetahuan pendidikan keguruan dan pelatihan kurikulum, dikatakan bahwa:

“ Ya, pernah. Ya, bisa, bisa dilaksanakan.” (15 November 2018).

Pernyataan lain dari ILH selaku guru Fisika di SMA Negeri 2 Pasarwajo, dikatakan bahwa :

“ Ya, pernah mengikuti diklat. ” (12 November 2018).

Selanjutnya menurut RSD selaku guru Fisika di SMA Negeri 5 Pasarwajo, dikatakan bahwa:

“ Ya bagus. Ada pelatihan.” (19 November 2018).

Dari ketiga pernyataan di atas terkait informasi, semua guru telah memperoleh informasi pendekatan saintifik Kurikulum 2013 melalui diklat dan terdapat pelatihan terkait kurikulum. Menurut guru, kegiatan diklat dan pelatihan sangat bagus. Sehingga dapat disimpulkan dengan adanya informasi, guru lebih memahami tentang pendekatan saintifik Kurikulum 2013.

Selain itu, berdasarkan informasi narasumber pada wawancara yang dilakukan, semua guru berlatar belakang pendidikan guru Fisika pada jenjang strata 1 (S1) kependidikan. Sehingga pengetahuan pendidikan keguruan dan pelatihan kurikulum sangat mendukung dalam implementasi pendekatan saintifik.

Selanjutnya, faktor pendukung terkait kemampuan guru menggunakan media mengamati. Berdasarkan pernyataan AMR selaku guru Fisika di SMA Negeri 1 Pasarwajo, dikatakan bahwa:

“Ya. Menguasai.” (15 November 2018).

Pernyataan lain dari ILH selaku guru Fisika di SMA Negeri 2 Pasarwajo, dikatakan bahwa :

“Iya, bisa.” (12 November 2018).

Selanjutnya menurut RSD selaku guru Fisika di SMA Negeri 5 Pasarwajo, dikatakan bahwa:

“ Kalau media yang saya gunakan saya kuasai.” (19 November 2018).

Berdasarkan penjelasan di atas, dapat disimpulkan bahwa guru mampu menggunakan media mengamati yang tersedia. Kemampuan guru dalam menggunakan media mendorong pelaksanaan pembelajaran. Media yang biasa digunakan guru salah satunya infokus sebagai media mengamati.

Selanjutnya, faktor pendukung terkait sarana ruang belajar. Berdasarkan pernyataan AMR selaku guru Fisika di SMA Negeri 1 Pasarwajo, dikatakan bahwa:

“Memenuhi.” (15 November 2018).

Pernyataan lain dari ILH selaku guru Fisika di SMA Negeri 2 Pasarwajo, dikatakan bahwa :

“Artinya untuk saintifik kondisi ruang belajarnya sudah cukup.” (12 November 2018).

Selanjutnya menurut RSD selaku guru Fisika di SMA Negeri 5 Pasarwajo, dikatakan bahwa:

“ Memenuhi.” (19 November 2018).

Dengan terpenuhinya kondisi sarana ruang belajar, maka pembelajaran saintifik akan mudah dilaksanakan serta guru dan peserta didik merasa nyaman dalam proses pembelajaran. Berdasarkan penjelasan di atas, dapat disimpulkan kondisi sarana ruang belajar memenuhi pelaksanaan pendekatan saintifik. Beberapa sekolah yang menjadi lokasi penelitian merupakan sekolah negeri yang kebutuhan sarana ruang belajarnya ditanggung oleh pemerintah.

Hal tersebut sesuai dengan observasi yang dilakukan, dimana ruang belajar telah dibangun sesuai standar yang ditentukan serta sarana dan prasarana di dalamnya mendukung pelaksanaan pembelajaran, misalnya jumlah meja dan kursi peserta didik mencukupi (dokumentasi ruang belajar terlampir).

Selanjutnya, faktor pendukung terkait ketersediaan sumber belajar. Berdasarkan pernyataan AMR selaku guru Fisika di SMA Negeri 1 Pasarwajo, dikatakan bahwa:

“yaa, tersedia misalnya tentang buku ya to ataupun ya kita upayakan kalau yang ada ya kita lakukan kalau tidak hanya tadi seperti tadi itu ketersediaannya.” (15 November 2018).

Pernyataan lain dari ILH selaku guru Fisika di SMA Negeri 2 Pasarwajo, dikatakan bahwa :

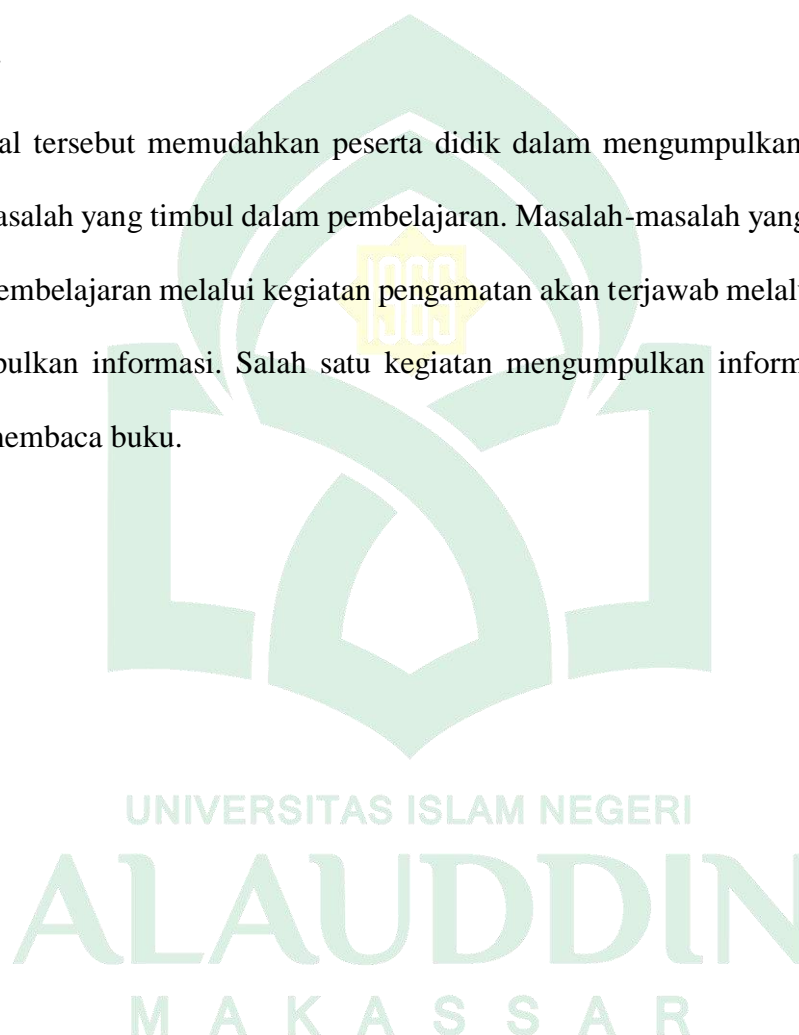
“Untuk ketersediaan media untuk mengumpulkan informasi saya rasa cukup. Untuk perpustakaan ada lengkap. Salah satunya media untuk mengumpulkan informasi di sekolah kan perpustakaan. Untuk perpustakaan lengkap. Media yang lain di era sekarang internet itu saja.” (12 November 2018).

Selanjutnya menurut RSD selaku guru Fisika di SMA Negeri 5 Pasarwajo, dikatakan bahwa:

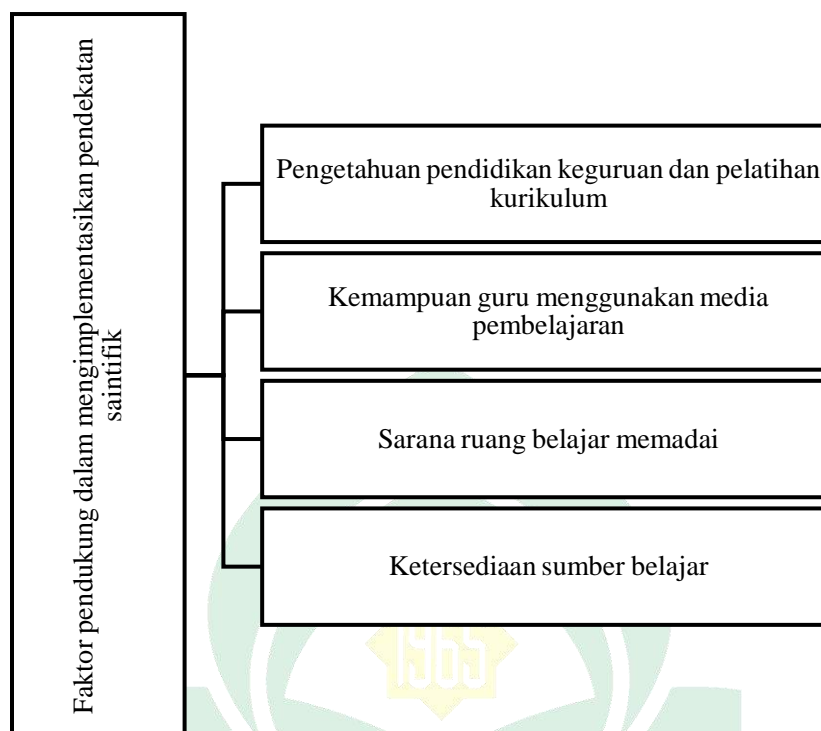
“ Memenuhi.” (19 November 2018).

Berdasarkan penjelasan di atas, dapat disimpulkan ketersediaan sumber belajar sebagai media mengumpulkan informasi memenuhi dalam pembelajaran. Ketersediaan sumber belajar di sekolah, baik dalam bentuk buku dan internet mendukung pelaksanaan pembelajaran. Setiap sekolah sudah memiliki perpustakaan dan buku-buku Mata Pelajaran yang telah difungsikan sebagaimana mestinya.

Hal tersebut memudahkan peserta didik dalam mengumpulkan informasi terkait masalah yang timbul dalam pembelajaran. Masalah-masalah yang diperoleh di awal pembelajaran melalui kegiatan pengamatan akan terjawab melalui kegiatan mengumpulkan informasi. Salah satu kegiatan mengumpulkan informasi adalah dengan membaca buku.



Bagan 4.2. Hasil Penelitian Faktor Pendukung dalam Mengimplementasikan Pendekatan Saintifik



2. Faktor Penghambat Implementasi Pendekatan Saintifik

Selain faktor pendukung, dalam mengimplementasikan pendekatan saintifik Kurikulum 2013 pada Mata Pelajaran Fisika di sekolah, guru-guru juga dihadapkan oleh faktor penghambat. Faktor penghambat ini yang membuat implementasi pendekatan saintifik menjadi sulit terlaksana. Faktor-faktor tersebut teridentifikasi melalui hasil wawancara dari beberapa narasumber terpilih. Faktor pertama yaitu, terkait kurang tersedianya media pembelajaran. Berikut pernyataan ILH selaku guru Fisika di SMA Negeri 2 Pasarwajo tentang faktor penghambat terkait kurang tersedianya media pembelajaran, dikatakan bahwa:

“Untuk media yang tidak bisa dijangkau atau media yang tidak ada dalam laboratorium paling tidak ya kita main akali saja. Artinya kita memanfaatkan sarana-sarana yang ada di lingkungan. Ada infokusnya. Ya buku pegangan siswa. Cukup. Cukup untuk satu orang satu. Kalau untuk buku pegangan siswa cukup. Salah satu medianya kan termasuk buku. Infokusnya ada dua saja. Tidak selamanya kebagian infokus kalau berkenaan bertepatan. Kalau

ada yang duluan pakai maka kita kayak tadi itu harus kita cari cara lain lagi. Karena materinya menuntut harus kita amati.” (12 November 2018).

Selanjutnya menurut RSD selaku guru Fisika di SMA Negeri 5 Pasarwajo, dikatakan bahwa:

“ Kadang-kadang kita hanya kasih laptop saja karena belum ada proyektor” (19 November 2018).

Berdasarkan penjelasan di atas, dapat disimpulkan bahwa ketersediaan media pembelajaran masih belum memadai, terkhusus pada media mengamati sebagai tahapan awal pembelajaran. Pembelajaran yang dilakukan masih menggunakan media secukupnya, tentu tidak akan mendukung proses pembelajaran.

Selanjutnya, faktor penghambat terkait kurang tersedianya sarana dan prasarana. Berdasarkan pernyataan AMR selaku guru Fisika di SMA Negeri 1 Pasarwajo, dikatakan bahwa:

“cukup cukup. Kalau ee, alat di laboratorium itu cukup maka kita melakukan membagikannya ke setiap kelompok. Tapi kalau terbatas itu kita cukup dengan, apa namanya kita berdemonstrasi saja. Ya salah satu kelompok melakukan demonstrasi sementara diamati oleh semua kelompok. Ya.” (15 November 2018).

Pernyataan lain dari ILH selaku guru Fisika di SMA Negeri 2 Pasarwajo, dikatakan bahwa :

“kurang, ee.. baik, ada yang baik, ada juga yang rusak. kalau kita mau bicara rentang kurang, cukup dan lebih . kalau menurut saya sudah cukup untuk semua mata pelajaran, bukan hanya IPA. Kalau sarana cukup, tapi kalau prasarana itu yang masih kurang. Seperti yang saya sampaikan tadi ruangnya dia sebenarnya sudah ada gedungnya tersendiri hanya memang dipakai sebagai ruang kelas. Di samping itu alatnya juga yang belum komplit. Yang kemarin saja mobil-mobilannya saya beli, papan seluncurnya saya biat dari tripleks. Itu tadi, belum, belum memadai. Yang jelas alat ada, untuk alat-alat tertentu ada. Kurang memadai. Yang ada saja sebagian sudah rusak.” (12 November 2018).

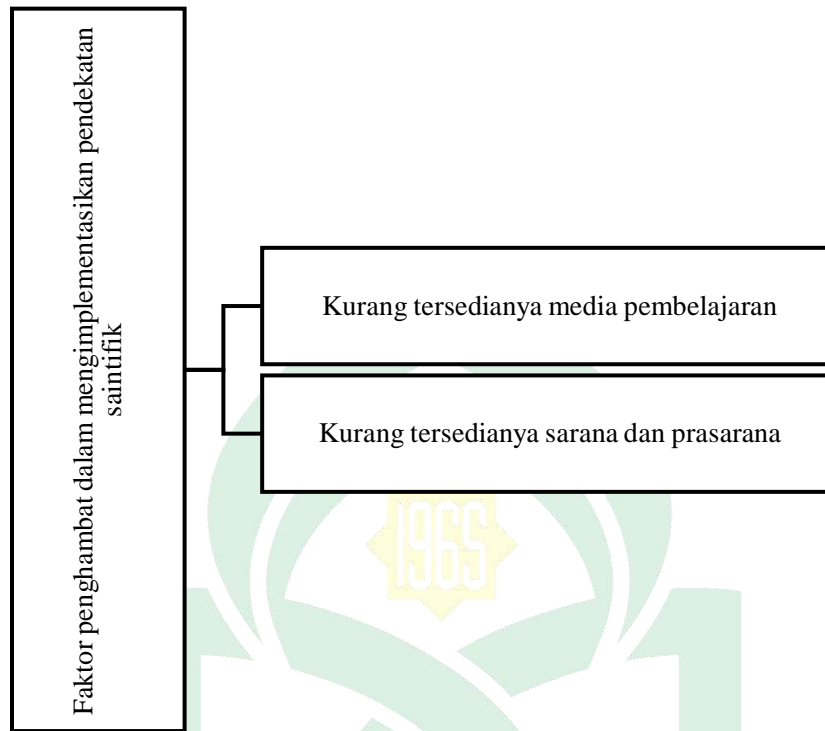
Selanjutnya menurut RSD selaku guru Fisika di SMA Negeri 5 Pasarwajo, dikatakan bahwa:

“ cukup bagus. Artinya kita tidak bisa juga bilang. Medianya memadai. iya cukup. Tidak juga untuk semua materi. Kalau tidak ada ya saya suruh siswa untuk buat sendiri. Kondisi yang ada bagus.” (19 November 2018).

Berdasarkan penjelasan di atas, dapat disimpulkan ketersediaan sarana dan prasaran pendukung pembelajaran masih kurang, sehingga akan menjadi penghambat pembelajaran di kelas. Dengan tersedianya sarana dan prasarana maka segala pembelajaran akan terlaksana dengan baik, namun jika tidak terpenuhi maka akan menjadi penghambat terlaksananya pembelajaran. Sarana dan prasarana di sekolah yang kurang memadai membuat pelaksanaan pembelajaran kurang efektif. Salah satunya adalah keberadaan laboratorium sebagai sarana pembelajaran di luar kelas.

Selain itu, observasi yang dilakukan diperoleh informasi bahwa laboratorium sekolah belum dimanfaatkan secara maksimal. Keberadaan laboratorium di sekolah tidak difungsikan sebagaimana mestinya, misal digunakan sebagai ruang tata usaha atau berfungsi ganda. Selain itu, kondisi alat dan bahan pada laboratorium juga belum memadai, sebagian dalam kondisi rusak (dokumentasi terlampir).

Bagan 4.3. Hasil Penelitian Faktor Pendukung dalam Mengimplementasikan Pendekatan Saintifik



Dari analisis data kualitatif diperoleh indikator-indikator kesulitan guru dalam mengimplementasikan pendekatan saintifik beserta faktor pendukung dan penghambat implementasi pendekatan saintifik Kurikulum 2013 pada Mata Pelajaran Fisika. Hasil penelitian ini selanjutnya akan dianalisis secara kuantitatif melalui angket yang akan disebar pada sejumlah guru Fisika SMA di Kecamatan Pasarwajo, Kabupaten Buton.

D. Besar Kesulitan Guru, Faktor Pendukung dan Faktor Penghambat dalam Mengimplementasikan Pendekatan Saintifik

1. Besar Kesulitan Guru dalam Mengimplementasikan Pendekatan Saintifik

Menentukan seberapa besar kesulitan guru dalam mengimplementasikan pendekatan saintifik menggunakan instrumen angket kesulitan guru. Instrumen angket kesulitan guru merupakan angket yang digunakan untuk mengukur seberapa besar kesulitan guru dalam mengimplementasikan pendekatan saintifik Kurikulum 2013 pada Mata Pelajaran Fisika SMA di Kabupaten Buton. Angket kesulitan guru memuat 38 pernyataan terkait 14 indikator kesulitan yang diperoleh pada analisis data kualitatif. Instrumen tersebut divalidasi ahli oleh ibu Rafiqah, S.Si., M.Pd dan Muh. Syihab Iqbal, S.Pd., M.Pd. Selanjutnya hasil validasi dari kedua ahli tersebut dilanjutkan dengan analisis validasi menggunakan formula *Aiken's V* untuk mengetahui apakah instrumen tersebut dinyatakan valid.

Penilaian dilakukan pada 38 butir pernyataan, dimana semua butir pernyataan memperoleh nilai 3 dari kedua validator. Sehingga relevansi kevalidan angket kesulitan guru berada pada kategori valid dengan nilai 0,67. Berdasarkan hal ini, maka pernyataan tersebut dapat digunakan. Hasil selengkapnya dapat dilihat pada lampiran

Pada analisis data kualitatif diperoleh 12 indikator kesulitan guru, antara lain: menentukan pendekatan pembelajaran saintifik, menentukan langkah-langkah pembelajaran saintifik, melaksanakan kegiatan mengamati, melaksanakan kegiatan menanya, melaksanakan kegiatan mengkomunikasikan, kemampuan memecahkan masalah oleh peserta didik, pemberian tugas kolaborasi kepada peserta didik

kemampuan peserta didik menyelesaikan tugas, penggunaan sarana laboratorium sebagai sarana pembelajaran, kemampuan peserta didik menggunakan alat-alat praktikum, kemampuan guru dalam menggunakan alat-alat praktikum dan mengelola waktu. Setiap indikator-indikator tersebut kemudian dianalisis secara deskriptif untuk menentukan seberapa besar kesulitan guru setiap indikator.

a. Kesulitan Menentukan Pendekatan Pembelajaran Saintifik

Berdasarkan penilaian sangat setuju (SS), setuju (S), kurang setuju (KS) dan tidak setuju (TS) 10 orang narasumber pada pernyataan angket kesulitan guru yang diberikan, diperoleh data nilai akhir rata-rata pada indikator pernyataan, disajikan dalam bentuk tabel sebagai berikut.

Tabel 4.1 . Data nilai rata-rata kesulitan menentukan pendekatan pembelajaran saintifik

Nilai				Rata-rata
Pernyataan 1	Pernyataan 2	Pernyataan 3		
3	2	3		2,67
3	3	3		3
2	2	3		2,33
4	1	3		2,67
2	2	3		2,33
3	3	3		3
3	3	3		3
3	2	3		2,67
1	2	2		1,67
2	1	2		1,67
Rata-rata Indikator				2,5

b. Kesulitan Menentukan Langkah-langkah Pembelajaran Saintifik

Berdasarkan penilaian sangat setuju (SS), setuju (S), kurang setuju (KS) dan tidak setuju (TS) 10 orang narasumber pada pernyataan angket kesulitan guru yang diberikan, diperoleh data nilai akhir rata-rata pada indikator pernyataan, disajikan dalam bentuk tabel sebagai berikut.

Tabel 4.2 . Data nilai rata-rata kesulitan menentukan langkah-langkah pembelajaran saintifik

Nilai			Rata-rata
Pernyataan 1	Pernyataan 2	Pernyataan 3	
3	1		2
3	3		2,5
3	2		2,5
3	2		2,5
2	2		2,5
3	2		2,5
3	2		2,5
2	2		2
1	1		1
2	1		1,5
Rata-rata Indikator			2,15

c. Kesulitan Melaksanakan Kegiatan Mengamati

Berdasarkan penilaian sangat setuju (SS), setuju (S), kurang setuju (KS) dan tidak setuju (TS) 10 orang narasumber pada pernyataan angket kesulitan guru yang diberikan, diperoleh data nilai akhir rata-rata pada indikator pernyataan, disajikan dalam bentuk tabel sebagai berikut.

Tabel 4.3 . Data nilai rata-rata kesulitan melaksanakan kegiatan mengamati

Nilai			Rata-rata
Pernyataan 1	Pernyataan 2	Pernyataan 3	
2	3	3	2,67

2	3	3	2,67
2	2	3	2,33
1	2	3	2
2	2	3	2,33
2	3	3	2,67
3	2	3	2,67
2	2	2	2
4	1	2	2,33
1	2	2	1,67
Rata-rata Indikator			2,34

d. Kesulitan Melaksanakan Kegiatan Menanya

Berdasarkan penilaian sangat setuju (SS), setuju (S), kurang setuju (KS) dan tidak setuju (TS) 10 orang narasumber pada pernyataan angket kesulitan guru yang diberikan, diperoleh data nilai akhir rata-rata pada indikator pernyataan, disajikan dalam bentuk tabel sebagai berikut.

Tabel 4.4 . Data nilai rata-rata kesulitan melaksanakan kegiatan menanya

Nilai			
Pernyataan	Pernyataan	Pernyataan	Rata-rata
1	2	3	
3	3	1	2,33
4	4	2	3,33
2	3	3	2,67
2	2	1	1,67
2	2	2	2
2	3	3	2,67
3	3	2	2,67
3	3	2	2,67
1	2	3	2
2	2	1	1,67
Rata-rata Indikator			2,37

e. Kesulitan Melaksanakan Kegiatan Mengkomunikasikan

Berdasarkan penilaian sangat setuju (SS), setuju (S), kurang setuju (KS) dan tidak setuju (TS) 10 orang narasumber pada pernyataan angket kesulitan guru yang diberikan, diperoleh data nilai akhir rata-rata pada indikator pernyataan, disajikan dalam bentuk tabel sebagai berikut.

Tabel 4.5 . Data nilai rata-rata kesulitan melaksanakan kegiatan mengkomunikasikan

Nilai		
Pernyataan 1	Pernyataan 2	Rata-rata
3	2	2,5
4	2	3
3	3	3
3	1	2
3	3	3
3	2	2,5
3	3	3
3	3	3
3	2	2,5
2	1	1,5
Rata-rata Indikator		2,6

f. Kesulitan terkait Kemampuan Memecahkan Masalah oleh Peserta Didik

Berdasarkan penilaian sangat setuju (SS), setuju (S), kurang setuju (KS) dan tidak setuju (TS) 10 orang narasumber pada pernyataan angket kesulitan guru yang diberikan, diperoleh data nilai akhir rata-rata pada indikator pernyataan, disajikan dalam bentuk tabel sebagai berikut.

Tabel 4.6 . Data nilai rata-rata kesulitan terkait kemampuan memecahkan masalah oleh peserta didik

Nilai			
Pernyataan 1	Pernyataan 2	Pernyataan 3	Rata-rata
3	3	2	2,67
3	3	3	3
3	3	3	3
2	3	1	2
3	3	2	2,67
3	3	3	3
3	3	3	3
3	3	3	3
3	3	3	3
2	2	2	2
Rata-rata Indikator			2,64

g. Kesulitan terkait Pemberian Tugas Kolaborasi kepada Peserta Didik

Berdasarkan penilaian sangat setuju (SS), setuju (S), kurang setuju (KS) dan tidak setuju (TS) 10 orang narasumber pada pernyataan angket kesulitan guru yang diberikan, diperoleh data nilai akhir rata-rata pada indikator pernyataan, disajikan dalam bentuk tabel sebagai berikut.

Tabel 4.7 . Data nilai rata-rata kesulitan terkait pemeberian tugas kolaborasi kepada peserta didik

Nilai		
Pernyataan 1	Pernyataan 2	Rata-rata
3	2	2,5
3	3	3
3	2	2,5
3	2	2,5
2	2	2
3	2	2,5
3	3	3
3	2	2,5

3	3	3
2	2	2
Rata-rata Indikator		2,55

h. Kesulitan terkait Kemampuan Peserta Didik Menyelesaikan Tugas

Berdasarkan penilaian sangat setuju (SS), setuju (S), kurang setuju (KS) dan tidak setuju (TS) 10 orang narasumber pada pernyataan angket kesulitan guru yang diberikan, diperoleh data nilai akhir rata-rata pada indikator pernyataan, disajikan dalam bentuk tabel sebagai berikut.

Tabel 4.8 . Data nilai rata-rata kesulitan terkait kemampuan peserta didik menyelesaikan tugas

Nilai		
Pernyataan 1	Pernyataan 2	Rata-rata
3	2	2,5
3	3	3
3	2	2,5
2	1	1,5
3	2	2,5
3	2	2,5
3	2	2,5
3	3	3
3	3	3
2	2	2
Rata-rata Indikator		2,5

i. Kesulitan terkait Penggunaan Sarana Laboratorium sebagai Sarana Pembelajaran

Berdasarkan penilaian sangat setuju (SS), setuju (S), kurang setuju (KS) dan tidak setuju (TS) 10 orang narasumber pada pernyataan angket kesulitan guru yang diberikan, diperoleh data nilai akhir rata-rata pada indikator pernyataan, disajikan dalam bentuk tabel sebagai berikut.

Tabel 4.9 . Data nilai rata-rata kesulitan terkait penggunaan sarana laboratorium sebagai sarana pembelajaran

Nilai			
Pernyataan 1	Pernyataan 2	Pernyataan 3	Rata-rata
2	2	3	2,33
3	3	3	3
3	3	3	3
2	2	4	2,67
2	1	3	2
2	2	3	2,33
2	3	3	2,67
2	3	3	2,67
3	3	4	3,33
2	2	3	2,33
Rata-rata Indikator			2,63

j. Kesulitan terkait Kemampuan Peserta Didik Menggunakan Alat-alat Praktikum

Berdasarkan penilaian sangat setuju (SS), setuju (S), kurang setuju (KS) dan tidak setuju (TS) 10 orang narasumber pada pernyataan angket kesulitan guru yang diberikan, diperoleh data nilai akhir rata-rata pada indikator pernyataan, disajikan dalam bentuk tabel sebagai berikut.

Tabel 4.10 . Data nilai rata-rata kesulitan terkait kemampuan peserta didik menggunakan alat-alat praktikum

Nilai			
Pernyataan 1	Pernyataan 2	Pernyataan 3	Rata-rata
2	3	2	2,33
3	3	3	3
3	3	3	3
2	2	3	2,33
3	2	2	2,33
2	2	2	2
3	4	2	3

3	3	2	2,67
3	3	3	3
2	3	2	2,33
Rata-rata Indikator			2,6

k. Kesulitan terkait Kemampuan Guru Menggunakan Alat-alat Praktikum

Berdasarkan penilaian sangat setuju (SS), setuju (S), kurang setuju (KS) dan tidak setuju (TS) 10 orang narasumber pada pernyataan angket kesulitan guru yang diberikan, diperoleh data nilai akhir rata-rata pada indikator pernyataan, disajikan dalam bentuk tabel sebagai berikut.

Tabel 4.11 . Data nilai rata-rata kesulitan terkait kemampuan guru menggunakan alat-alat praktikum

Nilai			
Pernyataan 1	Pernyataan 2	Pernyataan 3	Rata-rata
3	2	2	2,33
3	3	2	2,67
2	2	1	1,67
2	2	2	2
2	3	2	2,33
2	2	2	2
3	2	2	2,33
2	2	2	2
2	2	2	2
2	2	2	2
Rata-rata Indikator			2,13

l. Kesulitan terkait Mengelola Waktu

Berdasarkan penilaian sangat setuju (SS), setuju (S), kurang setuju (KS) dan tidak setuju (TS) 10 orang narasumber pada pernyataan angket kesulitan guru yang diberikan, diperoleh data nilai akhir rata-rata pada indikator pernyataan, disajikan dalam bentuk tabel sebagai berikut.

Tabel 4.12 . Data nilai rata-rata kesulitan terkait mengelola waktu

Nilai			
Pernyataan	Pernyataan	Pernyataan	Rata-rata
1	2	3	
1	2	2	1,67
3	2	3	2,67
2	2	2	2
2	1	3	2
2	2	2	2
3	3	3	3
4	3	3	3,33
2	2	2	2
1	2	2	1,67
2	2	2	2
Rata-rata Indikator			2,23

Selanjutnya langkah awal yang dilakukan untuk menentukan seberapa besar kesulitan guru dalam mengimplementasikan pendekatan saintifik kurikulum 2013 pada Mata Pelajaran Fisika SMA di Kabupaten Buton, terlebih dahulu menentukan nilai rata-rata ideal (X_i) dan standar baku ideal (S_{Bi}). Nilai rata-rata ideal (X_i) dan standar baku ideal (S_{Bi}) diperoleh angka sebagai berikut :

- a. Nilai rata-rata ideal (X_i)

$$X_i = \frac{1}{2} (X_{maks} - X_{min})$$

$$X_i = \frac{1}{2} (4 - 1)$$

$$X_i = 1,5$$

- b. Nilai standar baku ideal (S_{Bi})

$$S_{Bi} = \frac{1}{6} (X_{maks} + X_{min})$$

$$S_{Bi} = \frac{1}{6} (4 + 1)$$

$$S_{Bi} = 0,83$$

Berdasarkan nilai rata-rata ideal (\bar{X}_i) dan standar baku ideal (S_{Bi}), selanjutnya setiap indikator digolongkan dalam tiga kategori dengan kecenderungan indikator, yaitu tinggi, sedang dan rendah. Kategorisasi kesulitan guru dalam mengimplementasikan pendekatan saintifik kurikulum 2013 pada Mata Pelajaran Fisika SMA di Kabupaten Buton disajikan pada tabel berikut.

Tabel 4.13 . Kategorisasi Tingkat Kesulitan Guru

Rumus	Nilai	Klasifikasi
$X > \bar{X}_i + S_{Bi}$	$X > 2,33$	Tinggi
$\bar{X}_i - S_{Bi} < X \leq \bar{X}_i + S_{Bi}$	$0,67 < X \leq 2,33$	Sedang
$X \leq \bar{X}_i - S_{Bi}$	$X \leq 0,67$	Rendah

Berdasarkan tabel kategorisasi di atas, sehingga dapat ditentukan kategori setiap indikator kesulitan guru. Kategori setiap indikator kesulitan guru dapat dilihat pada tabel berikut:

Tabel 4.14 . Kategori Tingkat Kesulitan Guru

Indikator	Nilai rata-rata indikator	Kategori
Indikator 1	2,5	Tinggi
Indikator 2	2,15	Sedang
Indikator 3	2,34	Tinggi
Indikator 4	2,37	Tinggi
Indikator 5	2,6	Tinggi
Indikator 6	2,64	Tinggi
Indikator 7	2,55	Tinggi
Indikator 8	2,5	Tinggi
Indikator 9	2,63	Tinggi
Indikator 10	2,6	Tinggi

Indikator 11	2,13	Sedang
Indikator 12	2,23	Sedang

2. Besar Faktor Pendukung dalam Impelementasi Pendekatan Saintifik

Menentukan besar faktor pendukung dalam mengimplementasikan pendekatan saintifik Kuriulum 2013 pada Mata Pelajaran Fisika SMA di Kabupaten Buton menggunakan instrumen angket faktor pendukung. Instrumen angket faktor pendukung merupakan angket yang digunakan untuk mengukur seberapa besar faktor-faktor pendukung dalam mimplementasikan pendekatan saintifik Kurikulum 2013 pada Mata Pelajaran Fisika SMA di Kabupaten Buton. Angket faktor pendukung memuat 11 pernyataan terkait indikator faktor pendukung yang diperoleh pada analisis data kualitatif. Penilaian dilakukan pada 11 butir pernyataan, dimana semua butir pernyataan memperoleh nilai 3 dari kedua validator. Sehingga relevansi kevalidan angket kesulitan guru berada pada kategori valid dengan nilai 0,67. Berdasarkan hal ini, maka pernyataan tersebut dapat digunakan. Hasil selengkapnya dapat dilihat pada lampiran.

Pada analisis data kualitatif diperoleh 4 (empat) indikator faktor pendukung, antara lain: pengetahuan pendidikan keguruan dan pelatihan kurikulum, kemampuan guru menggunakan media mengamati, sarana ruang belajar memadai, dan ketersediaan sumber belajar. Selain itu diperoleh 2 (dua) indikator faktor penghambat antara lain: kurang tersedianya media pembelajaran dan kurang tesedianya sarana dan prasarana. Setiap indikator-indikator tersebut kemudian dianalisis secara deskriptif untuk menentukan seberapa besar faktor pendukung setiap indikator.

a. Faktor Pendukung terkait Pengetahuan Pendidikan Keguruan dan Pelatihan Kurikulum

Berdasarkan penilaian sangat setuju (SS), setuju (S), kurang setuju (KS) dan tidak setuju (TS) 10 (sepuluh) orang narasumber pada pernyataan angket faktor pendukung yang diberikan, sehingga diperoleh data nilai akhir rata-rata disajikan dalam bentuk tabel sebagai berikut.

Tabel 4.15 . Data nilai rata-rata faktor pendukung terkait pengetahuan pendidikan keguruan dan pelatihan kurikulum

Pernyataan 1	Nilai				Rata-rata
	Pernyataan 2	Pernyataan 3	Pernyataan 4	Pernyataan 4	
4	4	4	3		3,75
4	4	3	3		3,5
3	3	3	3		3
4	4	3	4		3,75
4	2	3	2		2,75
4	2	3	2		2,75
4	4	3	2		3,25
3	3	3	3		3
4	4	3	4		3,75
4	3	3	3		3,25
Rata-rata Indikator					3,27

b. Faktor Pendukung terkait Kemampuan Guru Menggunakan Media Mengamati

Berdasarkan penilaian sangat setuju (SS), setuju (S), kurang setuju (KS) dan tidak setuju (TS) 10 (sepuluh) orang narasumber pada pernyataan angket faktor pendukung yang diberikan, sehingga diperoleh data nilai akhir rata-rata disajikan dalam bentuk tabel sebagai berikut.

Tabel 4.16 . Data nilai rata-rata faktor pendukung terkait kemampuan guru menggunakan media mengamati

Nilai				
Pernyataan 1	Pernyataan 2	Pernyataan 3	Pernyataan 4	Rata-rata
2	2	2	1	1,75
3	3	3	2	2,75
2	1	2	2	1,75
4	1	2	2	2,25
1	2	2	2	1,75
3	3	2	2	2,5
2	3	1	1	1,75
2	2	2	3	2,25
1	2	2	3	2
2	2	1	1	1,5
Rata-rata Indikator				2,02

c. Faktor Pendukung terkait Sarana Ruang Belajar Memadai

Berdasarkan penilaian sangat setuju (SS), setuju (S), kurang setuju (KS) dan tidak setuju (TS) 10 (sepuluh) orang narasumber pada pernyataan angket faktor pendukung yang diberikan, sehingga diperoleh data nilai akhir rata-rata disajikan dalam bentuk tabel sebagai berikut.

Tabel 4.17 . Data nilai rata-rata faktor pendukung terkait sarana ruang belajar memadai

Nilai		
Pernyataan 1	Pernyataan 2	Rata-rata
4	3	3,5
3	2	2,5
3	4	3,5
3	4	3,5
3	3	3
3	3	3
4	3	3,5
3	3	3

3	3	3
4	3	3,5
Rata-rata Indikator		3,2

d. Faktor Pendukung terkait Ketersediaan Sumber Belajar

Berdasarkan penilaian sangat setuju (SS), setuju (S), kurang setuju (KS) dan tidak setuju (TS) 10 (sepuluh) orang narasumber pada pernyataan angket faktor pendukung yang diberikan, sehingga diperoleh data nilai akhir rata-rata disajikan dalam bentuk tabel sebagai berikut.

Tabel 4.18 . Data nilai rata-rata faktor pendukung terkait ketersediaan sumber belajar

Nilai				
Pernyataan 1	Pernyataan 2	Pernyataan 3	Pernyataan 4	Rata-rata
3	3	2	1	2,25
2	2	2	2	2
3	2	2	2	2,25
3	1	1	2	1,75
2	3	3	4	3
3	2	3	2	2,5
4	3	1	1	2,25
2	2	2	3	2,25
2	3	3	3	2,75
2	2	1	1	1,5
Rata-rata Indikator				2,25

Setelah melihat data di atas, untuk menentukan seberapa besar faktor pendukung dalam mengimplementasikan pendektan saintifik kurikulum 2013 pada Mata Pelajaran Fisika SMA di Kabupaten Buton, terlebih dahulu menentukan nilai rata-rata ideal (X_i) dan standar baku ideal (S_{bi}). Nilai rata-rata ideal (X_i) dan standar baku ideal (S_{bi}) diperoleh angka sebagai berikut :

a. Nilai rata-rata ideal (X_i)

$$X_i = \frac{1}{2} (X_{maks} - X_{min})$$

$$X_i = \frac{1}{2} (4 - 1)$$

$$X_i = 1,5$$

b. Nilai standar baku ideal (SB_i)

$$SB_i = \frac{1}{6} (X_{maks} + X_{min})$$

$$SB_i = \frac{1}{6} (4 + 1)$$

$$SB_i = 0,83$$

Berdasarkan nilai rata-rata ideal (X_i) dan standar baku ideal (SB_i), selanjutnya setiap indikator faktor pendukung digolongkan dalam tiga kategori dengan kecenderungan indikator, yaitu tinggi, sedang dan rendah. Kategorisasi faktor pendukung dalam mengimplementasikan pendekatan saintifik kurikulum 2013 pada Mata Pelajaran Fisika SMA di Kabupaten Buton disajikan pada tabel berikut.

Tabel 4.19 . Kategorisasi Faktor Pendukung

Rumus	Nilai	Klasifikasi
$X > \bar{X}_i + SB_i$	$X > 2,33$	Tinggi
$X_i - SB_i < X \leq \bar{X}_i + SB_i$	$0,67 < X \leq 2,33$	Sedang
$X \leq \bar{X}_i - SB_i$	$X \leq 0,67$	Rendah

Berdasarkan tabel kategorisasi di atas, sehingga dapat ditentukan kategori setiap indikator faktor pendukung. Kategori setiap indikator faktor pendukung dapat dilihat pada tabel berikut:

Tabel 4.20 . Kategori Faktor Pendukung

Indikator	Nilai rata-rata indikator	Kategori
Indikator 1	3,27	Tinggi
Indikator 2	2,02	Sedang
Indikator 3	3,2	Tinggi
Indikator 4	2,25	Sedang

3. Besar Faktor Penghambat dalam Implementasi Pendekatan Saintifik

Menghitung seberapa besar faktor penghambat dalam mengimplementasikan pendekatan saintifik Kurikulum 2013 pada Mata Pelajaran Fisika SMA di Kabupaten Buton menggunakan instrumen angket faktor penghambat. Instrumen angket faktor penghambat merupakan angket yang digunakan untuk mengukur seberapa besar faktor-faktor penghambat guru dalam mengimplementasikan pendekatan saintifik Kurikulum 2013 pada Mata Pelajaran Fisika SMA di Kabupaten Buton. Angket kesulitan guru memuat 11 pernyataan terkait indikator faktor penghambat yang diperoleh pada analisis data kualitatif. Penilaian dilakukan pada 11 butir pernyataan, dimana semua butir pernyataan memperoleh nilai 3 dari kedua validator. Sehingga relevansi kevalidan angket kesulitan guru berada pada kategori valid dengan nilai 0,67. Berdasarkan hal ini, maka pernyataan tersebut dapat digunakan. Hasil selengkapnya dapat dilihat pada lampiran.

Pada analisis data kualitatif diperoleh 2 indikator faktor penghambat, yaitu kurang tersedianya media pembelajaran dan kurang tersedianya sarana dan prasarana. Setiap indikator-indikator tersebut kemudian dianalisis secara deskriptif untuk menentukan seberapa besar faktor penghambat setiap indikator.

a. Faktor Penghambat terkait Kurang Tersedianya Media Pembelajaran

Berdasarkan penilaian sangat setuju (SS), setuju (S), kurang setuju (KS) dan tidak setuju (TS) 10 orang narasumber pada pernyataan angket faktor penghambat yang diberikan, sehingga diperoleh data nilai akhir rata-rata dalam bentuk tabel sebagai berikut.

Tabel 4.21 . Data nilai rata-rata faktor penghambat terkait kurang tersedianya media pembelajaran

Pernyataan	Nilai		Rata-rata
	1	2	
4	2	3	
4	2	3	
3	2	2,5	
4	2	3	
2	2	2	
3	3	3	
4	2	3	
3	3	3	
2	4	3	
4	3	3,5	
Rata-rata Indikator		2,9	

b. Faktor Penghambat terkait Kurang Tersedianya Sarana dan Prasarana

Berdasarkan penilaian sangat setuju (SS), setuju (S), kurang setuju (KS) dan tidak setuju (TS) 10 orang narasumber pada pernyataan angket faktor penghambat yang diberikan, sehingga diperoleh data nilai akhir rata-rata dalam bentuk tabel sebagai berikut.

Tabel 4.22 . Data nilai rata-rata faktor penghambat terkait kurang tersedianya sarana dan prasarana

Nilai						Rata-rata
Pernyataan						
1	2	3	4	5	6	
4	3	3	4	2	3	3,17
3	2	3	3	2	3	2,67
3	3	3	4	4	4	3,5
3	3	4	3	3	4	3,33
3	2	4	3	3	3	3
4	3	3	3	2	3	3
4	4	4	3	2	4	3,5
3	3	2	4	3	4	3,17
3	2	3	4	4	3	3,17
4	4	4	3	3	3	3,5
Rata-rata Indikator						3,2

Setelah melihat data di atas, untuk menentukan seberapa besar faktor penghambat dalam mengimplementasikan pendekatan saintifik kurikulum 2013 pada Mata Pelajaran Fisika SMA di Kabupaten Buton, terlebih dahulu menentukan nilai rata-rata ideal (X_i) dan standar baku ideal (S_{bi}). Nilai rata-rata ideal (X_i) dan standar baku ideal (S_{bi}) diperoleh angka sebagai berikut :

- a. Nilai rata-rata ideal (X_i)

$$X_i = \frac{1}{2} (X_{maks} - X_{min})$$

$$X_i = \frac{1}{2} (4 - 1)$$

$$X_i = 1,5$$

- b. Nilai standar baku ideal (S_{Bi})

$$S_{Bi} = \frac{1}{6} (X_{maks} + X_{min})$$

$$S_{Bi} = \frac{1}{6} (4 + 1)$$

$$S_{Bi} = 0,83$$

Berdasarkan nilai rata-rata ideal (X_i) dan standar baku ideal (S_{Bi}), selanjutnya setiap indikator faktor penghambat digolongkan dalam tiga kategori dengan kecenderungan indikator, yaitu tinggi, sedang dan rendah. Kategorisasi faktor penghambat dalam mengimplementasikan pendekatan saintifik kurikulum 2013 pada Mata Pelajaran Fisika SMA di Kabupaten Buton disajikan pada tabel berikut.

Tabel 4.23 . Kategorisasi Faktor Penghambat

Rumus	Nilai	Klasifikasi
$X > \bar{X}_i + S_{Bi}$	$X > 2,33$	Tinggi
$X_i - S_{Bi} < X \leq \bar{X}_i + S_{Bi}$	$0,67 < X \leq 2,33$	Sedang
$X \leq \bar{X}_i - S_{Bi}$	$X \leq 0,67$	Rendah

Berdasarkan tabel kategorisasi di atas, sehingga dapat ditentukan kategori setiap indikator faktor penghambat. Kategori setiap indikator faktor penghambat dapat dilihat pada tabel berikut:

Tabel 4.24 . Kategori Faktor Penghambat

Indikator	Nilai rata-rata indikator	Kategori
Indikator 1	2,9	Tinggi
Indikator 2	3,2	Tinggi

E. Pembahasan

Telah dibahas pada bab sebelumnya, bahwa penelitian ini menggunakan jenis penelitian campuran (*mix methods*) dengan menggunakan strategi metode campuran sekuensial/ bertahap (*sequential mixed methods*), dengan judul Identifikasi Kesulitan Guru dalam Mengimplementasikan Pendekatan Sainifik Kurikulum 2013 pada Mata Pelajaran Fisika SMA di Kabupaten Buton. Penelitian ini dilakukan dengan dua tahapan, tahapan pertama untuk menentukan indikator dan tahapan kedua untuk menentukan seberapa besar indikator yang diperoleh pada tahapan pertama.

Pendekatan pembelajaran yang diterapkan oleh guru Fisika SMA di Kabupaten Buton sudah menggunakan pendekatan saintifik. Berdasarkan Rencana Pelaksanaan Pembelajaran (RPP) yang digunakan sudah memuat langkah-langkah saintifik yaitu memuat kegiatan 5M (mengamati, menanya, mencari informasi, mengolah data dan mengkomunikasikan). Pendekatan pembelajaran yang diterapkan oleh guru Fisika telah diatur dalam Permendikbud No 81a Tahun 2013 tentang implementasi kurikulum. Sehingga dengan hal tersebut akan menjadi pedoman guru dalam menyusun RPP dengan baik dan mengimplementasikannya ke dalam pembelajaran yang berlangsung di kelas.

Menurut Permendikbud No 81a Tahun 2013, proses pembelajaran terdiri atas lima pengalaman belajar pokok yaitu: mengamati, menanya, mengumpulkan informasi, mengasosiasi dan mengkomunikasikan.

Kesulitan-kesulitan guru dalam mengimplementasikan pendekatan saintifik Kurikulum 2013 pada Mata Pelajaran Fisika SMA di Kabupaten Buton antara lain,

menentukan pendekatan pembelajaran saintifik, menentukan langkah-langkah pembelajaran saintifik, melaksanakan kegiatan mengamati, melaksanakan kegiatan menanya, melaksanakan kegiatan mengkomunikasikan, kemampuan memecahkan masalah oleh peserta didik, pemberian tugas kolaborasi kepada peserta didik kemampuan peserta didik menyelesaikan tugas, penggunaan sarana laboratorium sebagai sarana pembelajaran, kemampuan peserta didik menggunakan alat-alat praktikum, kemampuan guru dalam menggunakan alat-alat praktikum dan mengelola waktu. Masing-masing kesulitan berada pada kategori tinggi dan sedang.

Kesulitan-kesulitan guru yang dialami merupakan hasil dari implementasi kurikulum atau proses pembelajaran yang kurang maksimal. Kesulitan-kesulitan tersebut berasal dari pihak guru dan peserta didik yang tidak maksimal menyiapkan pembelajaran serta tidak siap dalam belajar. Dalam pembelajaran saintifik, guru perlu menyiapkan segala bentuk yang mendukung pembelajaran, dimulai dari RPP hingga instrumen yang digunakan dalam pembelajaran. Seharusnya dengan persiapan yang baik pada RPP, kesulitan-kesulitan diatas tidak lagi ditemukan dalam pembelajaran. Guru sebagai aktor dalam pembelajaran telah menyiapkan, mempelajari, dan memahami nilai-nilai dalam RPP agar dalam implementasinya tidak mengalami kesulitan awal hingga akhir pembelajaran berlangsung.

Menurut Permendikbud No 81a Tahun 2013, rencana pelaksanaan pembelajaran adalah rencana pembelajaran yang dikembangkan secara rinci dari suatu materi pokok atau tema tertentu yang mengacu pada silabus. RPP mencakup: (1) data sekolah, mata pelajaran, dan kelas/semester; (2) materi pokok; (alokasi

waktu; (4) tujuan pembelajaran; metode pembelajaran; (6) media, alat dan sumber belajar; (6) langkah-langkah kegiatan pembelajaran; dan (7) penilaian.

Meskipun guru telah menyusun RPP dengan maksimal sesuai tuntunan permendikbud di atas, akan tetapi implementasi pendekatan saintifik dalam proses pembelajaran masih mengalami kesulitan, hal tersebut karena penyusunan RPP yang terkesan memaksa, karena beberapa poin pada RPP tidak terpenuhi oleh satuan pendidikan atau sekolah tersebut. Misalnya terkait media pembelajaran dan sarana dan prasarana lainnya yang menjadi faktor kesulitan guru dalam mengimplementasikan pendekatan saintifik.

Selain itu, peserta didik juga harus memiliki peran aktif dalam pembelajaran, melaksanakan segala tahapan pembelajaran agar mampu secara mandiri memperoleh kompetensi yang dibutuhkan sesuai tujuan pembelajaran. Menurut Permendikbud No 81a Tahun 2013, kegiatan pembelajaran diarahkan untuk memberdayakan semua potensi peserta didik menjadi kompetensi yang diharapkan.

Akan tetapi, yang terlihat pada kesulitan mengimplementasikan pendekatan saintifik terkait tahapan-tahapan pembelajaran yang seharusnya dilakukan secara mandiri oleh peserta didik, ternyata belum maksimal dan belum sesuai amanat kurikulum. Hal tersebut akibat dari karakteristik dari peserta didik yang belum mampu melaksanakan tahapan pembelajaran secara mandiri melainkan harus memperoleh bimbingan dari guru mata pelajaran.

Selain itu, diperoleh beberapa faktor pendukung dalam mengimplementasikan pendekatan saintifik antara lain, pengetahuan pendidikan

keguruan dan pelatihan kurikulum, kemampuan guru menggunakan media mengamati, sarana ruang belajar memadai, dan ketersediaan sumber belajar. Masing-masing faktor pendukung berada pada kategori tinggi dan sedang.

Salah satu faktor pendukung implementasi pendekatan saintifik adalah kompetensi yang dimiliki oleh guru. Kompetensi tersebut mengambil peran paling besar terhadap terlaksananya proses pembelajaran, baik itu mengenai kompetensi profesional maupun kompetensi pengetahuan teknologi.

Kompetensi merupakan seperangkat kemampuan yang harus dimiliki guru searah dengan kebutuhan pendidikan di sekolah (kurikulum), tuntunan masyarakat, dan perkembangan ilmu pengetahuan dan teknologi. Kompetensi yang dimaksud meliputi kompetensi keterampilan proses dan penguasaan pengetahuan (Daryanto, 2013: 147)

Selain kompetensi guru, faktor pendukung yang lain adalah ketersediaan media dan sumber belajar. Sebagaimana fungsinya media dan sumber belajar akan membantu guru memudahkan pemberian materi pembelajaran agar lebih efektif dan efisien.

Media sebagai alat bantu dalam proses belajar mengajar adalah suatu kenyataan yang tidak dapat dipungkiri. Karena memang gurulah yang menghendaknya untuk membantu tugas guru dalam menyampaikan pesan-pesan dari bahan pelajaran yang diberikan oleh guru kepada anak didik. Guru sadar bahwa tanpa bantuan media, maka bahan pelajaran sukar untuk dicerna dan dipahami oleh setiap anak didik, terutama bahan pelajaran yang rumit dan kompleks (Syaiful, 2010: 121).

Media pendidikan sebagai salah satu sumber belajar ikut membantu guru memperkaya wawasan anak didik. Aneka macam bentuk dan jenis media pendidikan yang digunakan oleh guru menjadi sumber ilmu pengetahuan bagi anak didik (Syaiful, 2010: 123).

Diperoleh pula faktor-faktor penghambat antara lain, kurang tersedianya media pembelajaran dan kurang tersedianya sarana dan prasarana. Faktor penghambat ini nantinya yang menyulitkan pelaksanaan pembelajaran menggunakan pendekatan saintifik. Keberadaan media pembelajaran serta sarana dan prasarana seharusnya menjadi faktor pendukung. Akan tetapi karena jumlah dan kondisinya kurang memadai, maka keduanya akan menjadi faktor penghambat dalam pembelajaran. Sarana dan prasarana yang dimaksud terkhusus terkait laboratorium dan alat-alat praktikum didalamnya.

Sarana dan prasarana pendidikan adalah fasilitas yang digunakan untuk pelaksanaan kegiatan pendidikan dan kegiatan penunjangnya. Sarana dan prasarana tidak bisa diabaikan dalam proses pendidikan. Sebab, tanpa adanya sarana dan prasarana, maka pelaksanaan pendidikan tidak akan berjalan dengan baik (Kompri, 2015 : 233)

Selanjutnya menggunakan analisis data kuantitatif, maka akan terukur seberapa besar kesulitan guru, faktor pendukung dan faktor penghambat yang dimaksud diatas. Dengan menghitung rata-rata nilai setiap indikator, dapat disimpulkan bahwa umumnya kesulitan guru masih pada kategori tinggi, hanya beberapa indikator kesulitan pada kategori sedang. Faktor-faktor pendukung berada

pada kategori tinggi dan sedang. Sedangkan faktor penghambat berada pada kategori tinggi untuk setiap indikator.

Dengan nilai kesulitan guru yang diperoleh, perlu tindak lanjut atau upaya untuk meningkatkan kualitas pendidikan dan menekan nilai kesulitan guru. Selain itu, faktor-faktor pendukung diatas merupakan pendukung implementasi pendekatan saintifik Kurikulum 2013 pada Mata Pelajaran Fisika SMA di Kabupaten Buton. Meskipun demikian pada implementasi pendekatan saintifik di kelas masih menghadapi faktor lain, yaitu faktor penghambat yang menyebabkan implementasi pendekatan saintifik belum berjalan maksimal dikarenakan nilai faktor penghambat yang sangat tinggi terhadap pelaksanaan pembelajaran yaitu terkait kurang tersediaanya media pembelajaran serta sarana dan prasarana yang tidak memadai. Perlu adanya upaya untuk menekan nilai faktor penghambat dengan memenuhi atau menyiapkan sarana dan prasarana yang memadai.

Terkait nilai faktor pendukung yang tinggi, dan nilai faktor penghambat yang juga tinggi, hal ini disebabkan subjek dalam faktor yang dimaksud berbeda. Faktor pendukung memuat tentang sumber daya manusia (SDM) dalam hal ini guru, sedangkan subjek yang dimaksud dalam faktor penghambat adalah sarana dan prasarana. Sehingga tidak ada keterkaitan tingginya nilai faktor pendukung dan tingginya nilai faktor penghambat.

Guru-guru Fisika SMA di kabupaten buton merupakan lulusan pendidikan keguruan dan telah melaksanakan pelatihan kurikulum 2013. Dalam pelaksanaan pembelajaran, tentu pendekatan saintifik telah dilaksanakan sesuai langkah-langkah yang dimaksud. Akan tetapi, karakter peserta didik, serta tidak mendukungnya

sarana dan prasarana menyebabkan guru kesulitan dalam melaksanakan pembelajaran saintifik.

Upaya yang perlu dilakukan untuk mengatasi segala permasalahan di atas, tidak lain dengan memenuhi segala kebutuhan pembelajaran, melakukan persiapan yang matang, baik dari segi bahan ajar pembelajaran serta sarana dan prasarana. Selain itu, kemampuan guru harus terus terlatih melalui pelatihan yang berkeainambungan demi menekan kesulitan yang terjadi dalam pelaksanaan pembelajaran dengan menggunakan pendekatan saintifik pada Mata Pelajaran Fisika SMA di Kabupaten Buton.



BAB V

PENUTUP

A. Kesimpulan

Berdasarkan data yang diperoleh pada penelitian ini, maka dapat disimpulkan sebagai berikut:

1. Pendekatan pembelajaran yang diterapkan oleh guru sudah menggunakan pendekatan pembelajaran saintifik.
2. Terdapat 12 (dua belas) kesulitan guru dalam mengimplementasikan pendekatan saintifik, yaitu: (a) menentukan pendekatan pembelajaran saintifik, menentukan langkah-langkah pembelajaran saintifik, (b) melaksanakan kegiatan mengamati, (c) melaksanakan kegiatan menanya, (d) melaksanakan kegiatan mengkomunikasikan, (e) kemampuan memecahkan masalah oleh peserta didik, (f) pemberian tugas kolaborasi kepada peserta didik kemampuan peserta didik menyelesaikan tugas, (g) penggunaan sarana laboratorium sebagai sarana pembelajaran, (h) kemampuan peserta didik menggunakan alat-alat praktikum, (i) kemampuan guru dalam menggunakan alat-alat praktikum, (j) dan mengelola waktu.
3. Terdapat 4 (empat) faktor pendukung dalam mengimplementasikan pendekatan saintifik, yaitu: (a) pengetahuan pendidikan keguruan dan pelatihan kurikulum, (b) kemampuan guru menggunakan media mengamati, (c) sarana ruang belajar memadai, (d) dan ketersediaan sumber belajar. Selain itu terdapat

4. 2 (dua) faktor penghambat, yaitu: (a) kurang tersedianya media pembelajaran, (b) dan kurang tersedianya sarana dan prasarana.
5. Kesulitan guru dalam mengimplementasikan pendekatan saintifik pada masing-masing kesulitan. Untuk kesulitan menentukan pendekatan pembelajaran saintifik dengan nilai 2,5 pada kategori tinggi, untuk kesulitan menentukan langkah-langkah pembelajaran saintifik dengan nilai 2,15 pada kategori sedang, untuk kesulitan melaksanakan kegiatan mengamati dengan nilai 2,33 pada kategori tinggi, untuk kesulitan melaksanakan kegiatan menanya dengan nilai 2,36 pada kategori tinggi, untuk kesulitan melaksanakan kegiatan mengkomunikasikan dengan nilai 2,6 pada kategori tinggi, untuk kesulitan terkait kemampuan memecahkan masalah oleh peserta didik dengan nilai 2,73 pada kategori tinggi, untuk kesulitan terkait pemberian tugas kolaborasi kepada peserta didik dengan nilai 2,55 pada kategori tinggi, untuk kesulitan terkait kemampuan peserta didik menyelesaikan tugas dengan nilai 2,5 pada kategori tinggi, untuk kesulitan terkait penggunaan sarana laboratorium sebagai sarana pembelajaran dengan nilai 2,63 pada kategori tinggi, untuk kesulitan terkait kemampuan peserta didik menggunakan alat-alat praktikum dengan nilai 2,6 pada kategori tinggi, untuk kesulitan terkait kemampuan guru dalam menggunakan alat-alat praktikum dengan nilai 2,13 pada kategori sedang dan untuk kesulitan terkait mengelola waktu dengan nilai 2,23 pada kategori sedang. Faktor pendukung dalam mengimplementasikan pendekatan saintifik pada masing-masing faktor pendukung. Untuk faktor pendukung terkait pengetahuan pendidikan keguruan dan pelatihan kurikulum

dengan nilai 3,27 pada kategori tinggi, untuk faktor pendukung terkait kemampuan guru menggunakan media pembelajaran dengan nilai 2,02 pada kategori sedang, untuk faktor pendukung terkait ketersediaan sarana ruang belajar dengan nilai 3,2 pada kategori tinggi, dan untuk faktor pendukung terkait ketersediaan sumber belajar dengan nilai 2,25 pada kategori sedang. Faktor penghambat dalam mengimplementasikan pendekatan saintifik pada masing-masing faktor penghambat. Untuk faktor penghambat terkait kurang tersedianya media pembelajaran dengan nilai 2,9 pada kategori tinggi, dan untuk faktor penghambat terkait kurang tersedianya sarana dan prasarana dengan nilai 3,2 pada kategori tinggi.

6. Implikasi

Implikasi yang didapatkan dari penelitian ini adalah sebagai berikut:

1. Implementasi pendekatan saintifik masih mengalami kesulitan oleh guru pengampuh Mata Pelajaran Fisika SMA di Kabupaten Buton.
2. Kesulitan dalam mengimplementasikan pendekatan saintifik dipengaruhi oleh beberapa faktor penghambat, meskipun beberapa faktor pendukung sudah baik.
3. Kedepannya, perlu perhatian khusus dari pihak sekolah dan pihak terkait peningkatan mutu pendidikan agar menyelesaikan permasalahan yang menghambat pelaksanaan pembelajaran saintifik di sekolah.

DAFTAR PUSTAKA

- Abdul Majid, Chaerul Rochman. 2015. *Pendekatan Ilmiah dalam Implementasi Kurikulum 2013*. Bandung: PT. Remaja Rosdakarya
- Arifin, Zainal. 2014. *Evaluasi Pembelajaran*. Bandung: PT. Remaja Rosdakarya.
- Arikunto, Suharsimi. (2012). *Prosedur Penelitian*. Jakarta: Rineka Cipta.
- Aryani, Mei Fita. 2014. *Studi Kasus Penerapan Pendekatan Saintifik pada Guru-Guru di SMA N 1 Bawang*. Semarang: Universitas Semarang
- Azwar, Saifuddin, 2012. *Sikap Manusia: Teori dan Pengukurannya*. Yogyakarta: Pustaka Pelajar
- Creswell, John. 2015. *Riset Pendidikan: Perencanaan, Pelaksanaan, dan Evaluasi Riset Kualitatif & Kuantitatif (Edisi Kelima)*. Yogyakarta: Pustaka Pelajar.
- Danim, Sudarwan. 2011. *Pengembangan Profesi Guru*. Jakarta: Kencana
- Daryanto. 2009. *Panduan Proses Pembelajaran Kreatif dan Inovatif*. Jakarta: AV PUBLISHER
- Daryanto. 2009. *Standar Kompetensi dan Penilaian Kinerja Guru Profesional*. Jakarta: AV PUBLISHER
- Djaali, A. (2008). *Skala Likert*. Yogyakarta: Andi Offset
- Syaiful Bahri Djamarah dan Aswan Zain. 2010. *Strategi Belajar Mengajar*. Yogyakarta: Gava Media
- Emzir. 2014. *Metodologi Penelitian Kualitatif Analisis Data*. Jakarta: Raja Grafindo Persada
- Izzaton Nafi'ah dan Adreas Priyono Budi Prasetyo. 2015. *Analisis Kebiasaan Berpikir Kritis Siswa saat Pembelajaran IPA Kurikulum 2013 Berpendekatan Scientific*
- Kadir, 2015. *Statistik Terapan (Contoh, Konsep, dan Analisis Data dengan Program SPSS/ Liarel Dalam Penelitian)*. Jakarta: PT. RajaGrafindo Persada.

- Kompri. (2015). *Motivasi Pembelajaran Prespektif Guru dan Siswa*. Bandung: Remaja Rosdakarya.
- Kompri. (2015). *Manajemen Pendidikan-2*. Bandung: Alfabeta.
- Misbahuddin dan Iqbal Hasan. 2013. *Analisis Data Penelitian Dengan Statistik*. Jakarta: bumi aksara.
- Moleong, Lexy. 2014. *Metodologi Penelitian Kualitatif Edisi Revisi*. Bandung:PT Rosdakarya.
- Musfiqon, Nurdyansyah, 2015. *Pendekatan Pembelajaran Sainifik*. Sidoarjo: Nizamia Learning Center
- Nurfaizah, Dkk. 2017. *Pelaksanaan Pendekatan Scientific pada Pembelajaran Fisika di SMA Negeri di Kabupaten Pidie*
- Peraturan Pemerintah No. 19 tahun 2005 tentang Standar Nasional Pendidikan
- Permendikbud No 81a Tahun 2013 tentang Implementasi Kurikulum
- QS. Luqman/31 : 12-19
- Retnawati, Heri.2016. *Analisis Kuantitatif Instrumen penelitian*. Yogyakarta: Parama Publishing
- Rita, Dkk. 2016. *Kesulitan Guru dalam Penerapan Pendekatan Sainifik Kurikulum 2013 Kasus pada Guru Sosiologi di SMA*
- Rusindrayani dan Rusgianto Heru Santoso. *Implementasi Pendekatan Sainifik Mapel Matematika Kelas VII Tahun Pelajaran 2013/2014 pada Kurikulum 2013 DIY*
- Rusman (dkk). 2015. *Pembelajaran Berbasis Teknologi Informasi dan Komunikasi: Mengembangkan Profesionalitas Guru*. Jakarta: Rajawali Pers
- Shihab, M. Quraish. 2003. *Tafsir Al Misbah : Pesan, kesan dan keserasian Al-Qur'an*. Jakarta: Lentera Hati
- Syafruddin Nurdin dan Basyiruddin Usman. 2002. *Guru Profesional dan Implementasi Kurikulum*. Jakarta: Ciputat Pers
- Sudjana. 2005. *Metode Statistik* . Bandung: Tarsito.
- Sugiyono. 2011. *Metode Penelitian Kuantitatif, Kualitatif, dan Kombinasi (Mixed Methods)*. Bandung: Alfabeta.

- Sugiyono. 2008. *Metode Penelitian Kualitatif*. Bandung: Alfabeta.
- Sukmadinata, Nana Syaodih. 2013. *Pengembangan Kurikulum Teori dan Praktek*. Bandung: PT Remaja Rosdakarya
- Sukmadinata, Nana Syaodih. 2013. *Metode Penelitian Pendidikan*. Bandung: PT Remaja Rosdakarya
- Undang-Undang No. 20 tahun 2003 tentang Sistem Pendidikan Nasional
- Wardani, Eva Rosita Sulistia. 2014. *Analisis Kesesuaian Kegiatan Pembelajaran Pendekatan Sainifik dengan Tujuan Pembelejaran di SMAN Mojokerto*. Surabaya: Universitas Negeri Surabaya.
- Widoyoko, Eko. 2012. *Evaluasi Program Pembelajaran: Panduan Praktis Bagi Pendidik dan Calon Pendidik*. Surabaya: Pustaka Pelajar



LAMPIRAN

A

INSTRUMEN PENELITIAN KUALITATIF

A1. Pedoman Wawancara

A2. Pedoman Obsevasi

A3. Pedoman Dokumentasi

UNIVERSITAS ISLAM NEGERI

ALAUDDIN

MAKASSAR

PEDOMAN WAWANCARA
IDENTIFIKASI KESULITAN GURU DALAM MENGIMPLEMTASIKAN
PENDEKATAN SAINTIFIK KURIKULUM 2013 PADA MATA
PELAJARAN FISIKA DI KABUPATEN BUTON

A. Pengantar

Pedoman wawancara ini bertujuan sebagai alat pengumpul data peneliti. Dalam pedoman wawancara ini bapak/ibu diminta untuk dapat memberikan jawaban secara jujur dan benar sesuai dengan apa yang dialami dan telah bapak/ibu lakukan dengan sebenarnya. Adapun jawaban bapak/ibu tidak akan berpengaruh terhadap nilai apapun dan kerahasiaannya terjamin.

Kesediaan bapak/ibu dalam memberikan keterangan dan jawaban terkait wawancara ini merupakan jasa yang sangat berharga bagi peneliti dalam menyelesaikan penelitian ini. Atas ketersediaannya peneliti mengucapkan terima kasih.

B. Petunjuk

1. Tulislah data identitas responden secara lengkap
2. Petanyaan yang diberikan terkait informasi, implementasi dan sarana serta prasarana pendekatan saintifik pada pembelajaran fisika di sekolah.
3. Bacalah semua pernyataan, dan mintalah jawaban sesuai dengan penilaian responden.
4. Tidak ada jawaban yang benar atau salah, jawaban yang jujur sangat diharapkan.

C. Data Responden

1. Nama Responden :
2. Alamat :
3. Jenis kelamin :
4. Nama Sekolah :


Daftar Pertanyaan Kesulitan Guru dalam Mengimplementasikan Pendekatan Saintifik Kurikulum 2013 pada Mata Pelajaran Fisika

1. Apakah bapak/ibu mengetahui informasi terkait pelaksanaan pendekatan saintifik kurikulum 2013 dalam pembelajaran di sekolah? Ya atau Tidak !


Bagaimana pendapat bapak/ibu terkait informasi tersebut?

M A K A S S A R

2. Model pembelajaran berbasis saintifik mampu membuat peserta didik lebih aktif di kelas. Bagaimana bentuk model pembelajaran yang bapak/ibu laksanakan dalam pembelajaran di kelas?




3. Kegiatan pembelajaran saintifik harus memenuhi langkah-langkah ilmiah atau unsur 5M (mengamati, menanya, mencoba, menalar, dan mengkomunikasikan). Seperti apa langkah-langkah pendekatan pembelajaran yang bapak/ibu laksanakan dalam pembelajaran di kelas?



4. Bagaimana bentuk kegiatan mengamati yang bapak/ibu laksanakan di kelas? Bagaimana kemampuan peserta didik dalam melakukan kegiatan mengamati tersebut?



5. Untuk memudahkan kegiatan pengamatan diperlukan media mengamati. Bagaimana ketersediaan media pembelajaran untuk memenuhi pelaksanaan kegiatan mengamati di kelas?




6. Sejauh ini seberapa sering bapak/ibu menggunakan media untuk melaksanakan kegiatan mengamati? Bagaimana kemampuan bapak/ibu dalam menggunakan media tersebut?



7. Setelah melakukan kegiatan pengamatan, bagaimana respon atau langkah selanjutnya yang dilakukan oleh peserta didik mengenai kegiatan mengamati tersebut?




8. Dalam kurikulum 2013, guru bertindak sebagai fasilitator. Bagaimana usaha bapak/ibu dalam mengarahkan peserta didik dalam hal memudahkan peserta didik memecahkan masalah yang diperoleh peserta didik?



9. Bagaimana usaha yang dilakukan bapak/ibu agar pelaksanaan percobaan atau eksperimen dapat berjalan dengan baik dan lancar?




8. Bagaimana usaha yang dilakukan peserta didik dalam mengumpulkan informasi untuk memecahkan masalah yang dihadapi terkait hasil pengamatan yang dilakukan?




9. Kondisi ruang belajar hendaknya dapat mendukung guru dalam mengatur proses pembelajaran saintifik. Bagaimana ketersediaan fasilitas ruang belajar


peserta didik, apakah kondisi fasilitas ruang belajar tidak memenuhi untuk melaksanakan pembelajaran saintifik?




10. Setelah melihat usaha tersebut, menurut bapak sejauh mana kemampuan yang dimiliki peserta didik dalam usaha mengumpulkan informasi?




11. Seperti apakah kolaborasi yang terjadi antara guru dan peserta didik dalam kegiatan pengumpulan informasi?




12. Bagaimana pengelolaan bapak/ibu dalam perhitungan tempat dan waktu kegiatan pengumpulan informasi sehingga memenuhi kegiatan pengumpulan informasi?




13. Untuk memudahkan kegiatan mengumpulkan informasi diperlukan media mengumpulkan informasi. Bagaimana ketersediaan media pembelajaran untuk melaksanakan kegiatan tersebut?



14. Informasi yang diperoleh peserta didik berupa data-data konkret terkait pemecahan masalah. Bagaimana kemampuan peserta didik dalam mengidentifikasi, memahami dan mengolah data-data yang diperoleh tersebut?




15. Bagaimana kemampuan peserta didik dalam menyampaikan hasil pengamatan baik itu secara lisan maupun tertulis?




16. Seperti apa sajakah hasil tugas yang dikerjakan oleh peserta didik secara kolaboratif sebagai tugas akhir dari sebuah pembelajaran? Bagaimana kemampuan peserta didik dalam menyelesaikan tugas tersebut?



17. Biasanya pembelajaran saintifik tidak hanya dilakukan di dalam kelas, dapat dilakukan di luar kelas ataupun laboratorium. Sejauh ini, seberapa sering bapak/ibu menggunakan laboratorium sebagai sarana belajar kepada peserta didik?




18. Bagaimana ketersediaan alat-alat praktikum fisika yang terdapat di dalam laboratorium? Bagaimana kondisinya?




19. Secara umum, bagaimana kemampuan peserta didik dalam menggunakan alat peraga atau alat-alat praktikum yang berada di laboratorium?




20. Sejauh ini, bagaimana kemampuan bapak/ibu membimbing peserta didik menggunakan alat-alat praktikum tersebut?



21. Secara keseluruhan, bagaimana ketersediaan sarana dan prasarana yang telah di sediakan sekolah dalam mendukung pendekatan saintifik?



22. Menurut bapak/ibu, apakah pelaksanaan pendekatan saintifik dalam pembelajaran fisika di kelas sudah terlaksana dengan baik?



Pasarwajo, November 2018
Nama Peneliti

UNIVERSITAS ISLAM NEGERI
ALAUDDIN
M A K A S S A R

(Mukar)
NIM: 20600115011

PEDOMAN OBSERVASI

Tanggal Pengamatan :

Tempat :

Waktu :

No	Ragam situasi yang diamati	Keterangan
1.	Bangunan laboratorium: 1. Kondisi ruang laboratorium 2. Kondisi alat dan bahan praktikum	
2.	Ruang Belajar Mengajar: 1. Sarana dan prasarana pembelajaran yang digunakan. 2. Kondisi ruang kelas	

UNIVERSITAS ISLAM NEGERI
ALAUDDIN
 MAKASSARA

Pasarwajo, November 2018
 Nama Peneliti
 (Mukar)
 NIM: 20600115011

PEDOMAN DOKUMENTASI

1. Rencana Pelaksanaan Pembelajaran (RPP) yang dibuat oleh guru.



LAMPIRAN

B

HASIL PENELITIAN KUALITATIF


B1. Tabel Koding Data

B2. Keranjang Fakta Wawancara

B3. Hasil Observasi

B4. RPP

UNIVERSITAS ISLAM NEGERI
ALAUDDIN
M A K A S S A R



**TABEL KODING DATA
WAWANCARA GURU**

UNIVERSITAS ISLAM NEGERI
ALAUDDIN
M A K A S S A R

Transkrip Dokumen	Kode	Pemadatan fakta
Apakah bapak/ibu mengetahui informasi terkait pelaksanaan pendekatan saintifik kurikulum 2013 dalam pembelajaran di sekolah? Ya atau Tidak ! Bagaimana pendapat bapak/ibu terkait informasi tersebut?		
Amr : Ya, pernah. Ya, bisa, bisa dilaksanakan.	1	Ya, pernah. Ya, bisa, bisa dilaksanakan. (1a)
Iha : kalau mengenai informasinya. Ya, pernah mengikuti diklat. Memang, sebenarnya masalahnya itu kembali kepada siswa. Kondisi siswa di masing-masing sekolah itu berbeda.penerapan K13 ini ka, keinginan kurikulum itu sebenarnya bagus sekali. Hanya saja kan, tidak bisa kita terapkan untuk semua sekolah. Kemudian K13 ini, apalagi pendekatan saintifik harus didukung dengan sarana juga. Minimal ya, infokus haru ada.	2	Informasinya. ya (2a) Kondisi siswa di masing-masing sekolah itu berbeda (2b) Tidak bisa kita terapkan untuk semua sekolah (2c) Harus didukung dengan sarana (2d)
Rsd : Ya. Ya bagus. Ada pelatihan.	3	Ya bagus. Ada pelatihan. (3a)
Model pembelajaran berbasis saintifik mampu membuat peserta didik lebih aktif di kelas. Bagaimana bentuk model pembelajaran yang bapak/ibu laksanakan dalam pembelajaran di kelas?		
Amr : Membentuk kelompok, dan ee membuat suatu demonstrasi ataupun kalau tersedia cukup alat dan bahan siswa melaksanakan eksplorasi secara langsung atau eksperimen secara	1	Membentuk kelompok (1a) Membuat suatu demonstrasi (1b) Melaksanakan eksplorasi secara langsung atau eksperimen (1c) Demonstrasi.(1d)

langsung. Kalau bahanya terbatas, maka hanya cukup dengan demonstrasi.		
Iha : ah, itu tadi sebenarnya, itu tadi tergantung keadaan siswanya. Artinya kita guru ini kan berbagai macam metode sebenarnya harus kita gunakan supaya bisa siswa itu cepat mengerti. Salah satunya ya ini, model pembelajaran ini. Hanya sekarang terpulang kepada siswanya. Ah, itu bervariasi. Yang biasa kita pake itu. Apa namanya itu yang, yang pembagian kelompok itu. Saya lupa namanya itu. Misalnya ada di.. kan di dalam RPP itu biasanya kita sudah masukan itu. Itu RPP memang kita sudah susun tapi namanya kita hadapi siswa ini di dalam kelas kondisi setiap satu kelas itu kan tetap dia berubah. Hanya paling tidak rambu-rambu yang kita rancang sudah ada. Misalkan di sini Discovery Based Learning. Rata-rata kita, yang paling mudah kita terapkan maksudnya saya untuk fisika ya, paling tidak hanya ini karena metodenya paling kita hanya tanya jawab, diskusi.	2	Tergantung keadaan siswanya (2a) Hanya sekarang terpulang kepada siswanya (2b) Pembagian kelompok (2c) Di dalam RPP itu biasanya kita sudah masukan (2d) Rambu-rambu yang kita rancang sudah ada (2e) Tanya jawab (2f) Diskusi (2g)
Rsd : Diskusi, tanya jawab.	3	Diskusi (3a) Tanya jawab (3b)
Kegiatan pembelajaran saintifik harus memenuhi langkah-langkah ilmiah atau unsur 5M (mengamati, menanya, mencoba, menalar, dan		

mengkomunikasikan). Seperti apa langkah-langkah pendekatan pembelajaran yang bapak/ibu laksanakan dalam pembelajaran di kelas?		
<p>Amr : Berdiskusi, berdiskusi sambil melaksanakan pengamatan kemudian di diskusikan, termasuk kemudian menambah lagi informasi dengan mencari membaca buku siswa dan sambil bisa jugamendapatkan informasi lewat internet.</p>	1	<p>Berdikusi (1a) Melaksanakan pengamatan (1b) Membaca buku siswa (1c) Mendapatkan informasi lewat internet (1d)</p>
<p>Iha : Kalau yang kita muat dalam RPP, langkah-langkahnya paling tidak ya memuat kegiatan awal, kegiatan inti dengan penutup. Kegiatan awalnya, misalnya apersepsi, apersepsi ini kan menanyakan kembali materi sebelumnya yang ada hubungannya dengan yang dimat sekarang. Atau misalkam paling tidak ya apersepsi kita memberikan KD minimal kompetensi dasar yag kita ajarkan hari itu juga. Sebenarnya di awal sih. Tadi saya bilang kalau kita mengajar kita acuan memang sesuai dengan oee, agak-agak setengah mati. Jujur saja kalau mau sesuai dengan RPP memang sulit. Paling tidak materinya , kemudian kalau untuk langkah-langkah itu mungkin akan menyesuaikan. Terkadang tidak sesuai dengan RPP. Ee, paling tidak mungkin di RRP diakhir kegiatan ada</p>	2	<p>Memuat kegiatan awal, kegiatan inti dengan penutup (2a) Kegiatan awalnya, misalnya apersepsi (2b) Memberikan KD (2c) Kalau mau sesuai dengan RPP memang sulit (2d) Langkah-langkah itu mungkin akan menyesuaikan. Terkadang tidak sesuai dengan RPP (2e) Di kegiatan inti tadi terlalu banyak kita ambil waktu sehigga untuk penutup habis waktu tidak sempat kita melakukan evaluasi (2f) Kalaupun evaluasinya tidak terlaksana paling tidak kesimpulan harus kita lakukan (2g)</p>

<p>evaluasi misalkan, karena mungkin waktu tidak memungkinkan mungkin di kegiatan inti tadi terlalu banyak kita ambil waktu sehigga untuk penutup habis waktu tidak sempat kita melakukan evaluasi. Pendahuluan kemudian, pendahuluan tadi kita lakukan apersepsi, kemudian dikegiatan intinya sesuai dengan materi yang kita ajarkan kita menggunakan metode apa ya sesuai langkah-langkah itu, dan dikegiatan penutup ya paling tidak kalau evaluasinya tidak terlanjut paling tidak kesimpulan harus kita lakukan. Karena dikegiatan penutup itu minimal harus ada kesimpulan kesimpulan, evaluasi ataupun pekerjaan tugas rumah. Kegiatan intinya kalau materinya misalkan dia butuh untuk diskusi ya berarti kita lakukan kegiatan diskusi, selain diskusi kalau misalkan kalau masuk materi, namanya juga kita IPA kan selain diskusi harus praktek. Kalau untuk menjelaskan itu kayaknya agak ini, tapi kenyataannya kita di SMA 2 kebanyakan menjelaskan daripada praktek. Diskusi. Yang umum ya, diskusi dan menjelaskan. Istilahnya metode ceramah, ka apa namanya itu.</p>	<p>Selain diskusi harus praktek (2h) kebiasaan menjelaskan daripada praktek (2i) Yang umum ya, diskusi dan menjelaskan (2j) Metode ceramah (2k)</p>
---	--

<p>Rsd : iya, ee. Pertama kan, misalnya sebelum materi minggu depan kita sudah sampaikan memang bahwa matari yang akan kita bahas minggu depannya adalah materi ini. Seperti itu. Jadi siswa itu sebelumnya dia sudah menyiapkan memang materi atau bahan yang akan kita pelajari minggu depannya, sehigga mereka sudah siap misalnya, minggu depan kita bahas tentang lingkaran, misalnya seperti itu. Jadi mereka sudah bisa menyiapkan , mencari memang informasi yang berkaitan dengan lingkaran itu sendiri. Kita pertama masuk membagikan kelompok. Setelah bagi kelompok, apa menyuruh mereka untuk mencari atau melihat materi ini materi tentang yang dibahas it, kemudian mereka diskusikan. Kemudia di setiap kelompok mempresentasikan hasil diskusinya. Ya, lalu kemudian guru menyimpulkan dari hasil diskusi tadi.</p>	3	<p>Kita sudah sampaikan memang bahwa matari yang akan kita bahas minggu depannya (3a)</p> <p>Mencari memang informasi yang berkaitan dengan lingkaran itu sendiri (3c)</p> <p>Membagikan kelompok (3d)</p> <p>Mencari atau melihat materi (3e)</p> <p>Kemudian mereka diskusikan (3f)</p> <p>Mempresentasikan hasil diskusinya (3g)</p> <p>Guru menyimpulkan dari hasil diskusi tadi (3h)</p>
<p>Bagaimana bentuk kegiatan mengamati yang bapak/ibu laksanakan di kelas? Bagaimana kemampuan peserta didik dalam melakukan kegiatan mengamati tersebut?</p>		
<p>Amr: misalnya dalam, salah satu contoh materi misalnya tentang elastisitas misalnya. Tapi mungkin siswa untuk e memberikan pemahaman yang lebih itu kita suruh mereka membawa alat yang</p>	1	<p>Kita suruh mereka membawa alat yang berupa karet ataupun pegas (1a)</p> <p>Mengadakan pengamatan secara langsung (1b)</p>

<p>berupa karet ataupun pegas yang mereka bisa dapatkan dengan mudah dan bisa mengadakan pengamatan secara langsung kegiatan tersebut. Misalnya untuk mau menentukan apa konstantanya.. Ya, selalu di apa. Kemampuan ya, kemampuan siswa di dalam mengamati. Kan sesuai dengan apa yang diminta kan, apa yang diminta di petunjuk bereksplorasi atau berkesperimen itu dan kemudian selalu di pandu oleh guru. Kurang lah.</p>		<p>Kurang lah(1c)</p>
<p>Iha : Kalau untuk yang biasa, artinya meskipun ini jarang kita lakukan tapi yang penting pernah saya lakukan juga mengamati lewat tanyangan layar video dengan menggunakan infokus. Misalkan pada materi gerak. Yang kita tanyangkan ya mobil, gerak mobil. Paling tidak kalau materi yang memang alat atau bahannya bisa kita jangkau meskipun tidak dari laboratoriumkan dalam lingkungan kan banyak. Kayak mistar bisa kita gunakan . yah, bahan-bahan seperti itu yang kita tunjukan kepada siswa. Ohiya sering, bahkan media pembelajarannya bukan hanya buku termasuk di sinikan kayak HP kita istilahnya di izinkan dipakai sebagai media pembelajaran tetapi di bawah</p>	<p>2</p>	<p>Mengamati lewat tanyangan layar video (2a) Menggunakan infokus (2b) Kayak mistar bisa kita gunakan (2c) HP kita istilahnya di izinkan dipakai sebagai media (2d) Buku pegangan siswa sudah ada (2e) Kemampuan untuk mengamaitinya ya cukuplah (2f)</p>

<p>pengawasan guru misalkan mencari materi lewat internet tapi pada saat kegiatan pembelajaran hanya dalam pengawasan guru untuk menambah disamping buku pegangan siswa sudah ada termasuk media-media lain yang bisa dimanfaatkan. Itu, rata-rata siswa di SMA 2 atau di kelas yang saya ngajar yah cukup. Kemampuan untuk mengamaitinya ya cukuplah. Ya kita mau bilang lebih mungkin barangkali tidak juga, tetapi paling tidak pada saat setelah mengamati ada hal-hal yang perlu kita ketahui paling tidak mereka bisa menjelaskan.</p>		
<p>Rsd : Pertama saya menampilkan video atau gambar yang berkaitan dengan materi yang diajar. Sese kali. Rata-rata kemampuannya cukup, ada yang langsung mengerti ada juga yang perlu dijelaskan.</p>	3	<p>menampilkan video atau gambar (3a) Rata-rata kemampuannya cukup (3b)</p>
<p>Untuk memudahkan kegiatan pengamatan diperlukan media mengamati. Bagaimana ketersediaan media pembelajaran untuk memenuhi pelaksanaan kegiatan mengamati di kelas?</p>		
<p>Amr : Tersedia, selama ini Alhamdulillah sebagian. Karena banyak juga. Memang terbatas, Cuma yang pake juga kan hanya beberapa.</p>	1	<p>Tersedia (1a) Memang terbatas (1b)</p>

<p>Iha : Untuk media yang tidak bisa dijangkau atau media yang tidak ada dalam laboratorium paling tidak ya kita main akali saja. Artinya kita memanfaatkan sarana-saran yang ada di lingkungan. Ada infokusnya. Ya buku pegangan siswa. Cukup. Cukup untuk satu orang satu. Kalau untuk buku pegangan siswa cukup. Salah satu medianya kan termasuk buku. Infokusnya ada dua saja. Tidak selamanya sebagian infokus kalau berkenaan bertepatan. Kalau ada yang duluan pakai maka kita kayak tadi itu harus kita cari cara lain lagi. Karena materinya menuntut harus kita amati.</p>	2	<p>Media yang tidak bisa dijangkau (2a) Tidak ada dalam laborototrium (2b) Ada infokusnya (2c) Buku pegangan siswa (2d) Cukup untuk satu orang satu (2e) Infokusnya ada dua saja (2f) Tidak selamanya sebagian infokus kalau berkenaan bertepatan.</p>
<p>Rsd : Karena ada leptop saya. Kadang-kadang kita hanya kasih leptop saja karena belum ada proyektor.</p>	3	<p>Kita hanya kasi leptop saja kaena belum ada proyektor (3a)</p>
<p>Sejauh ini seberapa sering bapak/ibu menggunakan media untuk melaksanakan kegiatan mengamati? Bagaimana kemampuan bapak/ibu dalam menggunakan media tersebut?</p>		
<p>Amr : kalau persentasenya itu bisa enam puluh persen, kalau setiap masuk itu tetap manggunakan media. Ya. Menguasai.</p>	1	<p>Setiap masuk itu tetap menggunakan media (1a) Ya menguasai (1b)</p>
<p>Ilh : artinya untuk media jenis , artinya segala model. Hanya setiap kali mengajar sebisa mungkin kita menggunakan media.</p>	2	<p>Setiap kali mengajar sebisa mungkin kita menggunakan media (2a) Iya, Bisa (2b)</p>

Iya, bisa		
Rsd : Sebisa mungkin setiap mengajar. Kalau media yang saya gunakan saya kuasai.	3	Sebisa mungkin setiap mengajar (3a) Kalau media yang saya gunakan saya kuasai (3b)
Setelah melakukan kegiatan pengamatan, bagaimana respon atau langkah selanjutnya yang dilakukan oleh peserta didik mengenai kegiatan mengamati tersebut?		
Amr : ee, apa responnya setelah itu mereka berdiskusi toh. Kegiatannyakan berdiskusi stelah itu mereka menjawab beberapa pertanyaan artinya dan membuat kesimpulan. Ee, responnya kan akan menambah, apa namanya. Termotivasilah. Bisa lebih termotivasi. Ada, ada . Beberapa.	1	Termotivasilah. Bisa lebih termotivasi (1a)
Iha : Memang kalau kita bandingkan pembelajaran dengan menggunakan media dibanding dengan tidak menggunakan media itu, lebih, lebih, lebih responnya itu lebih bagus kita menggunakan media pembelajaran. Salah satunya kayak infokus tadi artinya semangat untuk belajar siswa itu kayaknya agak, agak berbeda. Lebih, apa namanya lebih aktif, dan lebih serius untuk belajar dan bahkan lebih cepat dia mengerti atau dia pahami karena mereka mengamati langsung.	2	Lebih aktif (2a) Lebih serius untuk belajar (2b) Lebih cepat dia mengerti (2c) Dia pahami (2d)

<p>Rsd : Tanggapan mereka beragam terhadap pengamatan yang dilakukan. Hanya saja itu saya belum memberikan kesimpulan. Artinya pengamatan di sini hanya apa ya, dia masuk di pembelajatan awal. Mereka termotivasi, mereka sukalah. Ada yang bertanya. Beberapa siswa bertanya.</p>	3	<p>Tanggapan mereka (3a) Mereka termotivasi (3b) Ada yang bertanya (3c) Beberapa siswa bertanya (3d)</p>
<p>Dalam kurikulum 2013, guru bertindak sebagai fasilitator. Bagaimana usaha bapak/ibu dalam mengarahkan peserta didik dalam hal memudahkan peserta didik memecahkan masalah yang diperoleh peserta didik?</p>		
<p>Amr : Selama ini ya itu hanya memberikan apa namanya, tugas, tugas ya. Artinya untuk memperdalam pengetahuan siswa tersebut adalah dengan memberikan tugas. Guru memberikan pencerahan toh, penjelasan terkait ee materi yang, terkait masalah ya. Terkait permasalahan. Memberikan penguatan ya. Guru selalu memberikan penguatan.</p>	1	<p>Guru memberikan pencerahan terkait masalah (1a) Memberikan penguatan (1b)</p>
<p>Ilh : Tinggal ini, memang amanat K13 atau kurikulum 2013 itu guru hanya sebagai fasilitator. Intinya bahwa yang aktif itu harus siswa. Makanya tadi metode pembelajaran yang kita gunakan salah satunya adalah kita menggunakan Discovery itu tadi, pembagian kelompok. Artinya memang betul-betul siswa itu bisa mencari sendiri, menggali sendiri informasi. Ah, untuk</p>	2	<p>Menggunakan discovery (2a) Masalah yang kita berikan itu diupayakan disesuaikan dengan materi (2b) Bisa dijangkau oleh peserta didik (2c) Buku pegangan siswa harus mereka miliki (2d)</p>

<p>memungkinkan hal itu paling tidak ya, masalah yang kita berikan itu dupayakan disesuaikan dengan materi yang diajarkan kemudian bisa dijangkau oleh peserta didik. Kemudian menegaskan ya paling tidak buku pegangan siswa tadi itu harus mereka miliki. Karena di sinikan sistemnya pinjam di perpustakaan.</p>		
<p>Rsd : Yang pertama yang mereka kita berikan motivasi untuk membaca literatur. Banyak membaca buku-buku atau acuan yang berkaitan dengan materi itu.</p>	3	<p>Berikan motivasi untuk membaca literatur (3a) Membaca buku-buku atau acuan yang berkaitan dengan materi itu (3b)</p>
<p>Bagaimana usaha yang dilakukan bapak/ibu agara pelaksanaan percobaan atau eksperimen dapat berjalan dengan baik dan lancar?</p>		
<p>Amr : Bahwa setiap melakukan eksperimen itu harus dengan apa, lembar kerja ya. Disertai dengan lembar kerja di mana di situ berisikan tujuan, kemudian langkah-langkah dan dilanjutkan dengan menjawab pertanyaan dan membuat kesimpulan.</p>	1	<p>Melakukan eksperimen itu harus dengan lembar kerja yang berisikan tujuan, kemudian langkah-langkah (1a) Menjawab pertanyaan dan membuat kesimpulan (1b)</p>
<p>Ilh : Ya kita sebagai guru kita selalu berupaya materi itu dapat terselesaikan jadi apapun, bagaimanapun caranya harus kita upayakan persoalan kita hadapi ini siswa. Kaitanya dengan percobaan atau</p>	2	<p>Selalu berupaya materi dapat terselesaikan (2a) Terkendala di alat (2b) Bahannya yang tidak tersedia di alat (2c) Bahan disiapkan sendiri (2d)</p>

<p>praktikum, misalkan kenda atau masalahnya terkendala di alat atau bahannya yang tidak tersedia di laboratorium maka harus kita yang siapkan sendiri. Kayak kemarin itu misalkan kita mau percobaan gerak lurus, mobil-mobilannya tidak ada ya terpaksa koita beli dipasar mobil-mobilannya. Kemudian papan luncur tidak ada ya kita buat pake tripleks. Di kelas itu hanya apa namanya itu demonstrasi saja. Awalnya guru yang demonstrasikan, untuk materi-materi selanjutnya salah satu dari siwa bisa mendemonstrasikan percobaan yang lain.</p>		<p>Mau percobaan gerak lurus (2e)</p>
<p>Rsd : Pertama alat dan bahannya siswa yang siapkan seperti itu, kemudian setelah saya bagi kelompok itu, apa yang saya variasikan yang tingkat kepintarannya beragam seperti itu. Sehingga tentukan kalau begitu ada yang lebih dari teman-temannya dia bisa mengarahkan teman-temannya. Sehingga agak bagus ini eksperimen ini. Kemudian yang setelah itu saya harapkan semua peserta didik itu aktif semua kemudian lagi ya, pake apa isilahnya lembar kerja. Apa, apa lagi namanya. Jadi ada arahan untuk peserta didik, ada tuntunan yang mereka</p>	<p>3</p>	<p>Alat dan bahannya siswa yang siapkan saya bagi kelompok (3a) Saya variasikan yang tingkat kepintarannya beragam (3b) Yang lebih dari teman-temannya dia Bisa mengarahkan teman-temannya (3c) Pake apa isilahnya lembar kerja (3d) Prosedur kerja (3e) Langkah-langkah yang mereka lakukan ada (3f)</p>

lakukan. Prosedur kerja seperti itu. Langkah-langkah yang mereka lakukan ada.		
Bagaimana usaha yang dilakukan peserta didik dalam mengumpulkan informasi untuk memecahkan masalah yang dihadapi terkait hasil pengamatan yang dilakukan?		
Amr : Selain dengan apa. Selain hasil pengamatan yaitu dengan tambahan membaca literatur, membaca lewat buku toh, ataupun lewat internet.	1	Membaca literatur (1a) Membaca lewat buku (1b) Lewat internet (1c)
Iha : Salah satunya yang menggunakan buku pegangan siswa yang memang sudah ada yang kedua ya kayak tadi itu media elektronik salah satunya HP kita bisa memanfaatkan sebagai media pembelajaran untuk mencari informasi lewat internet. Tetapi itu dengan catatan tetap dalam pengawasan guru. Masalahnya HP ini rentan dengan hal-hal persoalan lain. Apakah itu buku, atau kita arahkan ke perpustakaan. Tapi yang saya lakukan itu cuman terbatas pada buku mata pelajaran yang memang dia sudah miliki kemudian ditambah informasi-informasi lain dari guru, kemudian media salah satunya media elektroniknya tadi itu.	2	Menggunakan buku pegangan siswa media elektronik (2a) Mencari informasi lewat internet (2b) Informasi-informasi lain dari guru (2c)
Rsd : Yang pertama ee, tadi membaca buku dulu, kemudia setelah membaca buku, sumber-sumber buku yang ada,	3	Membaca buku (3a) Sumber-sumber media yang ada (3b)

<p>sumber-sumber media yang ada salah satunya juga internet. Walaupun di sini dikatakan tidak ada internet tapi kan mereka kadang kala saya berikan tugas dan suruh mereka untuk mencari informasi lewat internet. Jadi mungkin peran guru di sini hanya sedikit sekali. Mungkin peran siswa untuk mencari informasi dan pemecahannya itu lebih banyak mereka.</p>		<p>Salah satunya juga internet (3c) Tidak ada internet (3d) Saya berikan tugas dan suruh mereka untuk mencari informasi lewat internet (3e)</p>
<p>Kondisi ruang belajar hendaknya dapat mendukung guru dalam mengatur proses pembelajaran saintifik. Bagaimana ketersediaan fasilitas ruang belajar peserta didik, apakah kondisi fasilitas ruang belajar tidak memenuhi untuk melaksanakan pembelajaran saintifik?</p>		
Amr : Memenuhi	1	Memenuhi(1a)
Ilh : Artinya untuk saintifik kondisi ruang belajarnya sudah cukup.	2	Kondisi ruang belajarnya sudah cukup. 2a)
Rsd : Memenuhi	3	Memenuhi (3a)
<p>Setelah melihat usaha tersebut, menurut bapak sejauh mana kemampuan yang dimiliki peserta didik dalam usaha mengumpulkan informasi?</p>		
Amr : ee, artinya mampu mendapatkan informasi lewat itu tadi, lewat dia mengamati, lewat dia membaca buku, taupun dengan bantuan internet.	1	<p>Mampu mendapatkan informasi (1a) Lewat dia mengamati (1b) Lewat dia membaca buku (1c) Dengan bantuan internet (1d)</p>
Iha : artinya sampai pada hari ini ya untuk ukuran saya sebagai guru ya artinya cukup untuk menganalisis masalah-masalah yang kita berikan.	2	<p>Cukup untuk menganalisis masalah-masalah (2a) Jika kita banding dengan sekolah lain masih (2b)</p>

<p>Hanya jika kita banding dengan sekolah lain masih. Tapi untuk kemampuan siswa hari ini, untuk memecahkan masalah yang kita berikan ya sudah cukup. Pada intinya dalam satu kelas itu ada yang bisa ada yang tidak bisa. Tidak semua. Tergantung kelasnya. Kalau misalkan saya ngajar di IPA itu pembagian kelas itu kan berdasarkan ragking jadi kelas yang memang agak lumayan yah persentasenya yah hampir-hampir seratus persen bisa. Kelas dibawahnya lagi turun lagi setengahnya dan seterusnya. Jadi tidak merata bahwa lima puluh persen semua kelas tidak. Pembagian kelasnya berdasarkan prestasinya juga.</p>		<p>Sudah cukup (2c) Dalam satu kelas itu ada yang bisa ada yang tidak bisa (2d) Pembagian kelas itu kan berdasarkan ragking (2e)</p>
<p>Rsd : Rata-rata bagus. Tapi perlu bimbingan. Kadang-kadang mereka dapat pun pemecahannya mereka kurang paham.</p>	3	<p>Rata-rata bagus. Tapi perlu bimbingan. Kadang-kadang mereka dapat pun pemecahannya mereka kurang paham. (3a)</p>
<p>Seperti apakah kolaborasi yang terjadi antara guru dan peserta didik dalam kegiatan pengumpulan informasi?</p>		
<p>Amr : guru apa, ee.. guru selalu memberikan petunjuk ya atau arahan dalam kegiatan bereksplorasi ataupun bereksperimen. Kemudian oleh peserta</p>	1	<p>Memberikan petunjuk atau arahan (1a) Peserta didik kalau ada yang tidak jelas selalu bertanya kepada guru (1b)</p>

didik kalau ada yang tidak jelas selalu bertanya kepada guru.		
Iha : yaa.. bagaimana ee, artinya paling tidak misalkan ada masalah yang kita berikan kemudian siswa mampu menyelesaikan ada komunikasi tetapi kita tidak langsung memberikan jawaban. Kita hanya memberikan arahan seperti ini. Petunjuk saja. Informasi-informasi yang ada hubungannya kemudian mereka mencari kembali meskipun pada akhirnya di akhiri sebentar tetap kita akan berikan penjelasan, kesimpulan. Paling tidak kita sudah bisa memahami bahwa siswa itu sudah berusaha sejauh ini kemampuannya dia sudah bisa berikan. Termasuk kolaborasinya juga antar sesama siswa bukan hanya dengan guru.	2	Ada komunikasi tetapi (2a) Tidak langsung memberikan jawaban (2b) Petunjuk saja (2c) Informasi-informasi yang ada hubungannya (2d) Kolaborasinya juga antar sesama siswa bukan hanya dengan guru (2e)
Rsd : menyuruh siswa untuk membaca, membaca buku-buku yang berkaitan dengan materi yang di ajarkan. Kemudian mereka mencari informasi terkait materi itu. Apabila mereka tidak mengerti mereka bertanya.	3	Menyuruh siswa untuk membaca (3a) Mereka mencari informasi terkait materi (3b) Apabila mereka tidak mengerti mereka bertanya (3c)
Bagaimana pengelolaan bapak/ibu dalam perhitungan tempat dan waktu kegiatan pengumpulan informasi sehingga memenuhi kegiatan pengumpulan informasi?		

<p>Amr : eemm, kalau apa, kaitannya dengan waktu itu artinya, waktu itu terlalu sedikit ya, waktu terlalu sedikit.</p>	1	waktu terlalu sedikit. (1a)
<p>Iha : ah, sebenarnya kalau kita mengajar dikelas yang agak bagus dalam hal misalkan dalam penerimaan materi kemudian situasi kelasnya memang dia termasuk siswa-siswa yang lumayan lah, itu prediksi untuk RPP itu tidak akan meleset. Karena kita ngomong didengar kita jelaskan mudah dimengerti. Jadi memang langkah-langkah itu tidak akan setengah mati. Tetapi disaat kita mengajar di kelas-kelas yang memang kondisinya berbeda dengan itu, otomatis dia akan tetap meleset. Misalkan dari sisi waktu saja. Mungkin waktu tidak cukup. Kayak tadi itu saya bilang terkadang dikegiatan penutup kita sudah tidak lakukan kesimpulan kemudian pemberian tugas atau evaluasi. Karena waktu banyak terpakai di langkah-langkah yang sebelumnya yang memang kondisi siswanya harus dibuat seperti itu kadang ada kelas yang kita sampaikan satu dua kali sudah mengerti, kadang ada yang harus kita ulang-ulang. Intinya guru tidak bisa juga kita tinggalkan kalau belum dimengerti. Jadi kalau mau patokan di RPP aduh.. hehehe. Hanya</p>	2	<p>Di kelas-kelas yang memang kondisinya berbeda (2a) Otomatis dia akan tetap meleset (2b) Waktu tidak cukup (2c) Dikegiatan penutup kita sudah tidak lakukan kesimpulan (2d) Waktu banyak terpakai di langkah-langkah yang sebelumnya (2e) Ada kelas yang kita sampaikan satu dua kali sudah mengerti (2f) Ada yang harus kita ulang-ulang (2g)</p>

paling tidak kita secara administrasi harus ada.		
Rsd : iya sesuai, sangat bagus sekali.	3	Iya sesuai, sangat bagus sekali. (3a)
Untuk memudahkan kegiatan mengumpulkan informasi diperlukan media mengumpulkan informasi. Bagaimana ketersediaan media pembelajaran untuk melaksanakan kegiatan tersebut?		
Amr : yaa, tersedia misalnya tentang buku ya to ataupun ya kita upayakan kalau yang ada ya kita lakukan kalau tidak hanya tadi seperti tadi itu ketersediaannya. Kalau ee, alat di laboratorium itu cukup maka kita melakukan membagikannya ke setiap kelompok. Tapi kalau terbatas itu kita cukup dengan, apa namanya kita berdemonstrasi saja. Ya salah satu kelompok melakukan demonstrasi sementara diamati oleh semua kelompok. Ya.	1	Tersedia misalnya tentang buku (1a) Alat di laboratorium itu cukup maka kita melakukan membagikannya ke setiap kelompok (1b) Kalau terbatas kita berdemonstrasi saja (1c)
Iha : Untuk ketersediaan media untuk mengumpulkan informasi saya rasa cukup. Untuk perpustakaan ada lengkap. Salah satunya media untuk mengumpulkan informasi di sekolah kan perpustakaan. Untuk perpustakaan lengkap. Media yang lain di era sekarang internet itu saja.	2	Ketersediaan media untuk mengumpulkan informasi saya rasa cukup (2a) Perpustakaan ada lengkap (2b) Media yang lain di era sekarang internet itu saja (2c)
Rsd : alhamdulillah buku-buku sekarang sudah ada, ada memang dari	3	Buku-buku sekarang sudah ada (3a)

<p>sekolah menyediakan buku sumber acuan mereka itu. Perpustakaan memang belum ada tapi buku-buku sudah ada memang. Buku di kasih kepada siswa tapi setelah itu di kembalikan, takut hilang. Tidak dibawa pulang.</p>		<p>Perpustakaan memang belum ada tapi buku-buku sudah ada memang (3b)</p> <p>Buku di kasih kepada siswa tapi setelah itu di kembalikan, takut hilang (3c)</p> <p>Tidak dibawa pulang (3d)</p>
<p>Informasi yang diperoleh peserta didik berupa data-data konkret terkait pemecahan masalah. Bagaimana kemampuan peserta didik dalam mengidentifikasi, memahami dan mengolah data-data yang diperoleh tersebut?</p>		
<p>Amr : Kemampuannya masih kurang. Selalu kita apa kalau istilahnya inikan. Selalau guru harus kasih bimbingan karena kalau berharap mereka mau apa.. menyelesaikan sendiri ya, buang-buang waktu itu.</p>	1	<p>Kemampuannya masih kurang</p> <p>guru harus kasih bimbingan (1a)</p>
<p>Iha : Kalau berbicara kemampuan ya paling tidak pada saat kita berikan permasalahan mereka mampu , artinya mampu memberikan data-data yang berhubungan dengan masalah itu, persoalan misalkan harus kita identifikasi ini, itu lain lagi. Paling tidak apa yang kita minta mereka bisa siapkan. Artinya mereka mengerti. Disaat misalkan kita berikan permasalahan memberikan informasi dengan data –data yang memang cocok,</p>	2	<p>Kita berikan permasalahan mereka mampu (2a)</p> <p>Mampu memberikan data-data (2b)</p> <p>Misalkan harus kita identifikasi ini, itu lain lagi (2c)</p> <p>Untuk memahami secara keseluruhan belum (2d)</p>

sesuai dengan permasalahan yang kita berikan itu menggambarkan mereka siswa dia mengerti apa yang kita sampaikan. Untuk memahami secara keseluruhan belum.		
Rsd : Ada juga kelompok yang belum bisa.	3	Ada juga kelompok yang belum bisa.(3a)
Bagaimana kemampuan peserta didik dalam menyampaikan hasil pengamatan baik itu secara lisan maupun tertulis?		
Amr : ada, kemampuannya artinya setiap selesai kalau kita bereksplorasi dibagian akhir itu setiap kelompok mempresentasikan. Bisa. Mampu. Dengan ketersediaan media siswa mampu mempresentasikan.	1	Dengan ketersediaan media siswa mampu mempresentasikan (1a)
Iha : rata-rata untuk siswa di sini kemampuannya. Sebenarnya bisa hanya kemampuan untuk mengemukakan pendapat itu pasti agak, bukan tidak ini tapi kurang terbiasa. Tetapi tiap kelas itu ya seperti saya bilang tadi tetap ada satu dua orang yang bisa mewakili teman-temannya untuk memberikan penjelasan terhadap yang lain. Secara umum mereka belum mampu untuk mengkomunikasikan. Kalau kita di fisika masih agak sulit. Hanya mampu bisa menulis di papan , menjawab di papan tulis. Tetapi kalau mau menjelaskan kembali atau	2	Kurang terbiasa (2a) Tetap ada satu dua orang yang bisa mewakili teman-temannya (2b) Secara umum mereka belum mampu untuk mengkomunikasikan (2c)

mengkomunikasikan kepada temannya itu masih agak,, masih kurang lah.		
Rsd : kemampuan kurang.	3	kemampuan kurang. (3a)
Seperti apa sajakah hasil tugas yang dikerjakan oleh peserta didik secara kolaboratif sebagai tugas akhir dari sebuah pembelajaran? Bagaimana kemampuan peserta didik dalam menyelesaikan tugas tersebut?		
Amr : selama ini artinya mungkin itu dia mengerjakan suatu produk ya, tapi selama ini belum. Belum pernah kita memberikan tugas untuk mengerjakan produk. Artinya memberikan tugas berupa soal-soal. untuk apa. sebagai penguatan, sebagai penguatan untuk memperdalam ya dengan memberikan soal-soal untuk memperdalam pengetahuan. Hanya mengumpulkan hasil diskusi, yah, laporannya berupa itu tadi. Laporannya berupa dalam apa kan di setiap kita diskusi itu ada apa namanya pertanyaan yang harus mereka jawab dan membuat kesimpulannya itu sudah berupa laporan ya. Masih kategori cukup juga.	1	Belum pernah kita memberikan tugas untuk mengerjakan produk (1a) Memberikan tugas berupa soal-soal (1b) Sebagai penguatan untuk memperdalam (1c) Hanya mengumpulkan hasil diskusi (1d) Membuat kesimpulannya itu sudah berupa laporan (1e) Masih kategori cukup juga.(1f)
Iha : Ya, paling tidak tugas rumah. Kalau ada waktu ya, bisa juga evaluasi. Tapi kebanyakan kita lakukan tugas rumah. Dalam bentuk soal-soal. Biasanya yang dibuatkan dalam bentuk laporan jika ada praktikum, tapi kalau diskusi biasanya yang di arahkan,	2	Paling tidak tugas rumah (2a) Dalam bentuk soal-soal (2b) Laporan jika ada praktikum (2c) Pembuatan makalahnya (2d) Kalau untuk menyelesaikannya,

dikerjakan di rumah itu paling tidak pembuatan makalahnya. Kalau untuk menyelesaikannya, kemampuannya masih kurang		kemampuannya masih kurang (2e)
Rsd : Tugas yang berkaitan dengan materi yang diajarkan pada saat hari itu. Kan mereka ada buku pegangan PR itu, jadi kita tinggal arahkan saja halaman ini, nor sekian. Dan itu ada juga PG dan Esay. Kemampuannya masih, belum cukup untuk menyelesaikannya.	3	Kan mereka ada buku pegangan PR itu, jadi kita tinggal arahkan saja halaman ini, nor sekian (3a) Kemampuannya masih, belum cukup untuk menyelesaikannya.(3b)
Biasanya pembelajaran saintifik tidak hanya dilakukan di dalam kelas, dapat dilakukan di luar kelas ataupun laboratorium. Sejauh ini, seberapa sering bapak/ibu menggunakan laboratorium sebagai sarana belajar kepada peserta didik?		
Amr : Dalam satu semester ini ya, enam kali lah. Untuk satu kelas. Minimal di satu bab satu kali. Persentasenya itu, sekitar 25 persen saja. Atau 20 persen. Jumlah pertemuan itu sekitar 40.	1	Dalam satu semester ini ya, enam kali lah (1a) Untuk satu kelas. Minimal di satu bab satu kali (1b)
Iha : Kurang. Kalau pernah, pernah. Tetapi kalau mau tanya seberapa sering itu di samping sarananya yang tidak ini. Jadi memang, jarang, jarang sama sekali. Bahkan semester ini belum sama sekali.	2	Kurang. Kalau pernah, pernah (2a) Sarananya yang tidak ini (2b) Semester ini belum sama sekali. (2c)
Rsd : sesekali lah.	3	sesekali lah. (3a)

Bagaimana ketersediaan alat-alat praktikum fisika yang terdapat di dalam laboratorium? Bagaimana kondisinya?		
Amr : kurang, ee.. baik, ada yang baik, ada juga yang rusak.	1	Kurang (1a) Ada juga yang rusak (1b)
Iha : seperti yang saya sampaikan tadi ruangnya dia sebenarnya sudah ada gedungnya tersendiri hanya memang dipakai sebagai ruang kelas. Di samping itu alatnya juga yang belum komplet. Yang kemarin saja mobil-mobilannya saya beli, papan seluncurnya saya buat dari tripleks. Itu tadi, belum, belum memadai. Yang jelas alat ada, untuk alat-alat tertentu ada. Kurang memadai. Yang ada saja sebagian sudah rusak.	2	Dipakai sebagai ruang kelas (2a) Alatnya juga yang belum komplet (2b) Belum memadai (2c) Untuk alat-alat tertentu ada (2d) Yang ada saja sebagian sudah rusak (2e)
Rsd : iya cukup. Tidak juga untuk semua materi. Kalau tidak ada ya saya suruh siswa untuk buat sendiri. Kondisi yang ada bagus.	3	Iya cukup (3a) Tidak juga untuk semua materi (3b) Kalau tidak ada ya saya suruh siswa untuk buat sendiri (3c) Kondisi yang ada bagus (3d)
Secara umum, bagaimana kemampuan peserta didik dalam menggunakan alat peraga atau alat-alat praktikum yang berada di laboratorium?		
Amr : kurang	1	kurang (1a)
Iha : artinya kalau memang beda kalau kita lakukan di kelas dengan di laboratorium. Mungkin karena suasananya barang kali. Tapi untuk di	2	Memang beda kalau kita lakukan di kelas dengan di laboratorium (2a) Agak susah siswa dia mengerti.(2a)

kelas, ee.. kayak agak, agak susah siswa dia mengerti.		
Rsd : karena berkaitan dengan alat. Kadang-kadang juga bisa pecah dan sebagainya apa yah, saya arahkan dulu mereka. Setelah diarahkan mereka sudah mampu. Meskipun disediakan lembar kerja. Kalau hanya menggunakan lembar kerja tanpa bimbingan mereka belum mampu, mereka sering bertanya.	3	Kalau hanya menggunakan lembar kerja (3a) Tanpa bimbingan mereka belum mampu (3b) Mereka sering bertanya (3c)
Sejauh ini, bagaimana kemampuan bapak/ibu membimbing peserta didik menggunakan alat-alat praktikum tersebut?		
Amr : ee.. cukuplah, masih ada juga yang karena apa namanya. Keterseidaan alat itu belum pernah kita lihat disitu juga kita masih kesulitan juga mengarahkan bagaimana kita mengarahkan.	1	Cukuplah (1a) Keterseidaan alat itu belum pernah kita lihat (1b) Kita masih kesulitan juga mengarahkan (1c)
Iha : memang, kalau mau berbicara kemampuan untuk secara keseluruhan berkaitan dengan kegiatan praktikum misalnya, saya masih perlu belajar lagi. Masih kurang juga, tidak semuanya bisa kita kuasai kegiatan praktikum. Memang ada materi-materi yang memang agak sulit.	2	Saya masih perlu belajar lagi (2a) Masih kurang juga, tidak semuanya bisa kita kuasai kegiatan praktikum (2b) Ada materi-materi yang memang agak sulit (2c)
Rsd : masih ada beberapa belum, karena alat-alat belum semua ada.	3	masih ada beberapa belum, karena alat-alat belum semua ada. (3a)

Secara keseluruhan, bagaimana ketersediaan sarana dan prasarana yang telah di sediakan sekolah dalam mendukung pendekatan saintifik?			
Amr : cukup.	1	cukup. (1a)	Faktor penghambat terkait ketersediaan sarana dan prasarana
Iha : kalau kita mau bicara rentang kurang, cukup dan lebih . kalau menurut saya sudah cukup untuk semua mata pelajaran, bukan hanya IPA. Kalau sarana cukup, tapi kalau prasarana itu yang masih kurang.	2	Menurut saya sudah cukup (2a) Kalau sarana cukup (2b) Tapi kalau prasarana itu yang masih kurang (2c)	Faktor penghambat terkait ketersediaan sarana dan prasarana
Rsd : cukup bagus. Artinya kita tidak bisa juga bilang. Medianya memadai.	3	Cukup bagus (3a) Medianya memadai (3b)	Faktor penghambat terkait ketersediaan sarana dan prasarana

Menurut bapak/ibu, apakah pelaksanaan pendekatan saintifik dalam pembelajaran fisika di kelas sudah terlaksana dengan baik?			
Amr : belum, artinya belum seratus persen lah, belum seratus persen terlaksana dengan baik. Kendala, beberapa kendala itu yang utama yaitu terkait ketersediaan waktu, dan kemudia masih ada juga yang kedua alat dan bahan yang kurang. Artinya ada beberapa yang bisa ada beberapa yang kurang. Masih kategori cukup.	1	Belum seratus persen terlaksana dengan baik (1a) Beberapa kendala itu yang utama yaitu terkait ketersediaan waktu (1b) Yang kedua alat dan bahan yang kurang (1c)	Persepsi guru terkait implementasi pendekatan saintifik
Iha : belum, hm,hm.hm.. kalau dia terlaksan baik, jelas tidak akan ada kendala-kendala di belakang tadi itu. Sementara kendala itu yang mendukung terlaksannya dengan baik.	2	Kalau dia terlaksan baik, jelas tidak akan ada kendala-kendala di belakang tadi itu (2a) Sementara kendala itu yang mendukung	Persepsi guru terkait implementasi pendekatan saintifik

		terlaksannya dengan baik. (2b)	
Rsd : Apadiah, tetap kita jalan apa adanya meskipun yang kurang kita modifikasi. Tidak ada proyektor kita hanya tampilkan di leptop. Tentu tidak maksimal. Sehingga belum memenuhi.	3	<p>Tetap kita jalan apa adanya meskipun yang kurang kita modifikasi (3a)</p> <p>Tidak ada proyektor kita hanya tampilkan di leptop (3b)</p> <p>Tentu tidak maksimal. Sehingga belum memenuhi (3c)</p>	Persepsi guru terkait implementasi pendekatan saintifik

TABEL KERANJANG FAKTA SEJENIS WAWANCARA

KERANJANG FAKTA SEJENIS (1)	
Kategori atau sub kategori : Kesulitan dalam Implementasi Pendekatan Saintifik	
Kesimpulan	Fakta Sejenis
Kesulitan dalam menentukan model-model pembelajaran saintifik	<p>Membentuk kelompok, dan ee membuat suatu demonstrasi ataupun kalau tersedia cukup alat dan bahan siswa melaksanakan eksplorasi secara langsung atau eksperimen secara langsung. Kalau bahanya terbatas, maka hanya cukup dengan demonstrasi.(1a1)</p> <p>Apa namanya itu yang, yang pembagian kelompok itu. Misalkan di sini Discovery Based Learning. Rata-rata kita, yang paling mudah kita terapkan maksudnya saya untuk fisika ya, paling tidak hanya ini karena metodenya paling kita hanya tanya jawab, diskusi. (2a1)</p> <p>Diskusi, tanya jawab.(3a1)</p>
Kesulitan dalam menentukan langkah-langkah pembelajaran saintifik	<p>Berdiskusi, berdiskusi sambil melaksanakan pengamatan kemudian di diskusikan, termasuk kemudian menambah lagi informasi dengan mencari membaca buku siswa dan sambil bisa juga mendapatkan informasi lewat internet. (1a2)</p> <p>Kalau yang kita muat dalam RPP, langkah-langkahnya paling tidak ya memuat kegiatan awal, kegiatan inti dengan penutup. Kegiatan awalnya, misalnya apersepsi, apersepsi ini kan menanyakan kembali materi sebelumnya yang ada hubungannya dengan yang dimat sekarang. Atau misalkam paling tidak ya apersepsi kita memberikan KD minimal kompetensi dasar yag kita ajarkan hari itu juga (2a2)</p>

	<p>Kalau untuk menjelaskan itu kayaknya agak ini, tapi kenyataannya kita di SMA 2 kebanyakan menjelaskan daripada praktek. Diskusi Yang umum ya, diskusi dan menjelaskan. Istilahnya metode ceramah, ka apa namanya itu. (2c2)</p> <p>Pertama kan, misalnya sebelum materi minggu depan kita sudah sampaikan memang bahwa materi yang akan kita bahas minggu depannya adalah materi ini. Seperti itu. Jadi siswa itu sebelumnya dia sudah menyiapkan memang materi atau bahan yang akan kita pelajari minggu depannya, sehigga mereka sudah siap misalnya, minggu depan kita bahas tentang lingkaran, misalnya seperti itu. Jadi mereka sudah bisa menyiapkan , mencari memang informasi yang berkaitan dengan lingkaran itu sendiri. (3a2)</p> <p>Kita pertama masuk membagikan kelompok. Setelah bagi kelompok, apa menyuruh mereka untuk mencari atau melihat materi ini materi tentang yang dibahas it, kemudian mereka diskusikan. Kemudia di setiap kelompok mempresentasikan hasil diskusinya. Ya, lalu kemudian guru menyimpulkan dari hasil diskusi tadi.(3b2)</p>
<p>Kesulitan dalam melaksanakan kegiatan pengamatan</p>	<p>Salah satu contoh materi misalnya tentang elastisitas. Tapi mungkin siswa untuk memberikan pemahaman yang lebih itu kita suruh mereka membawa alat yang berupa karet ataupun pegas yang mereka bisa dapatkan dengan mudah dan bisa mengadakan pengamatan secara langsung kegiatan tersebut. Misalnya untuk mau menentukan apa kanstantanya. .. Ya, selalu di apa. Kemampuan ya, kemampuan siswa di dalam mengamati. Kan sesuai dengan apa yang diminta kan, apa yang diminta di</p>

	<p>petunjuk bereksplorasi atau berkesperimen itu dan kemudian selalu di pandu oleh guru. Kurang lah (1a)</p> <p>Kurang lah(1b)</p> <p>Kalau untuk yang biasa, artinya meskipun ini jarang kita lakukan tapi yang penting pernah saya lakukan juga mengamati lewat tanyangan layar video dengan menggunakan infokus. (2a)</p> <p>Kemampuan untuk mengamaitinya ya cukuplah. Ya kita mau bilang lebih mungkin barangkali tidak juga, tetapi paling tidak pada saat setelah mengamati ada hal-hal yang perlu kita ketahui paling tidak mereka bisa menjelaskan.(2b)</p> <p>Pertama saya menampilkan video atau gambar yang berkaitan dengan materi yang diajar. Sese kali. (3a)</p>
<p>Kesulitan dalam melaksanakan kegiatan menanya</p>	<p>Kegiatannyakan berdikusi setelah itu mereka menjawab beberapa pertanyaan artinya dan membuat kesimpulan. Ee, reskponnya kan akan menambah, apa namanya. Termotivasilah. Bisa lebih termotivasi. Ada, ada . Beberapa (1a)</p> <p>Lebih, apa namanya lebih aktif, dan lebih serius untuk belajar dan bahkan lebih cepat dia mengerti atau dia pahami karena mereka mengamati langsung (2a)</p> <p>Tanggapan mereka beragam terhadap pengamatan yang dilakukan. Hanya saja itu saya belum memberikan kesimpulan. Artinya pengamatan di sini hanya apa ya, dia masuk di pembelajatran awal. Mereka termotivasi, mereka sukalah. Ada yang bertanya. Beberapa siswa bertanya (3a)</p>

<p>Kesulitan dalam melaksanakan kegiatan mengkomunikasikan</p>	<p>rata-rata untuk siswa di sini kemampuannya. Sebenarnya bisa hanya kemampuan untuk mengemukakan pendapat itu pasti agak, bukan tidak ini tapi kurang terbiasa. (2a)</p> <p>Secara umum mereka belum mampu untuk mengkomunikasikan.(2b)</p> <p>kemampuan kurang. (3a)</p>
<p>Kesulitan terkait kemampuan memecahkan peserta didik</p>	<p>Kemampuannya masih kurang. Selalu kita apa kalau istilahnya inikan. Selalu guru harus kasih bimbingan karena kalau berharap mereka mau apa.. menyelesaikan sendiri ya, buang-buang waktu itu.(1a)</p> <p>Kalau berbicara kemampuan ya paling tidak pada saat kita berikan permasalahan mereka mampu , artinya mampu memberikan data-data yang berhubungan dengan masalah itu, persoalan misalkan harus kita identifikasi ini, itu lain lagi. Untuk memahami secara keseluruhan belum. (3a)</p> <p>Ada juga kelompok yang belum bisa.(4a)</p>
<p>Kesulitan terkait pemberian tugas kolaborasi kepada peserta didik</p>	<p>Hanya mengumpulkan hasil diskusi, yah, laporannya berupa itu tadi. Laporannya berupa dalam apa kan di setiap kita diskusi itu ada apa namanya pertanyaan yang harus mereka jawab dan membuat kesimpulannya itu sudah berupa laporan ya. (1a)</p> <p>Ya, paling tidak tugas rumah. Kalau ada waktu ya, bisa juga evaluasi. Tapi kebanyakan kita lakukan tugas rumah. Dalam bentuk soal-soal. Biasanya yang dibuatkan dalam bentuk laporan jika ada praktikum, tapi kalau diskusi biasanya yang di arahkan, dikerjakan dirumah itu paling tidak pembuatan makalahnya(2a)</p> <p>Tugas yang berkaitan dengan materi yang diajarkan pada saat hari itu. Kan mereka ada buku pegangan PR itu, jadi</p>

	kita tinggal arahkan saja halaman ini, nor sekian. Dan itu ada juga PG dan Esay.(3a)
Kesulitan terkait kemampuan peserta didik menyelesaikan tugas	Masih kategori cukup juga.(1b) Kalau untuk menyelesaikannya, kemampuannya masih kurang(2b) Kemampuannya masih, belum cukup untuk menyelesaikannya.(3b)
Kesulitan dalam penggunaan sarana laboratorium	Dalam satu semester ini ya, enam kali lah. Untuk satu kelas. Minimal di satu bab satu kali. Persentasenya itu, sekitar 25 persen saja. Atau 20 persen. Jumlah pertemuan itu sekitar 40.(1a) Kurang. Kalau pernah, pernah. Tetapi kalau mau tanya seberapa sering itu di samping sarananya yang tidak ini. Jadi memang, jarang, jarang sama sekali. Bahkan semester ini belum sama sekali. (2a) sesekali lah. (3a)
Kesulitan terkait kemampuan peserta didik menggunakan alat praktikum	kurang (1a) Tapi untuk di kelas, ee.. kayak agak, agak susah siswa dia mengerti.(2a) Setelah diarahkan mereka sudah mampu. Meskipun disediakan lembar kerja. Kalau hanya menggunakan lembar kerja tanpa bimbingan mereka belum mampu, mereka sering bertanya. (3a)
Kesulitan terkait kemampuan guru dalam menggunakan alat-alat praktikum	ee.. cukuplah, masih ada juga yang karena apa namanya. Keterseidaan alat itu belum pernah kita lihat disitu juga kita masih kesulitan juga mengarahkan bagaimana kita mengarahkan.(1a) memang, kalau mau berbicara kemampuan untuk secara keseluruhan berkaitan dengan kegiatan praktikum misalnya, saya masih perlu belajar lagi. Masih kurang


	<p>juga, tidak semuanya bisa kita kuasai kegiatan praktikum. Memang ada materi-materi yang memang agak sulit. (2c masih ada beberapa belum, karena alat-alat belum semua ada.</p>
<p>Kesulitan dalam mengelola waktu</p>	<p>Tadi saya bilang kalau kita mengajar kita acuan memang sesuai dengan oee, agak-agak setengah mati. Jujur saja kalau mau sesuai dengan RPP memang sulit. Paling tidak materinya, kemudian kalau untuk langkah-langkah itu mungkin akan menyesuaikan. Terkadang tidak sesuai dengan RPP. Ee, paling tidak mungkin di RPP diakhir kegiatan ada evaluasi misalkan, karena mungkin waktu tidak memungkinkan mungkin di kegiatan inti tadi terlalu banyak kita ambil waktu sehingga untuk penutup habis waktu tidak sempat kita melakukan evaluasi(2b)</p> <p>eemm, kalau apa, kaitannya dengan waktu itu artinya, waktu itu terlalu sedikit ya, waktu terlalu sedikit. (1a)</p> <p>Misalkan dari sisi waktu saja. Mungkin waktu tidak cukup. Kayak tadi itu saya bilang terkadang di kegiatan penutup kita sudah tidak lakukan kesimpulan kemudian pemberian tugas atau evaluasi. Karena waktu banyak terpakai di langkah-langkah yang sebelumnya yang memang kondisi siswanya harus dibuat seperti itu kadang ada kelas yang kita sampaikan satu dua kali sudah mengerti, kadang ada yang harus kita ulang-ulang.(1a)</p>

KERANJANG FAKTA SEJENIS (2)	
Kategori atau sub kategori : Faktor Pendukung	
Kesimpulan	Fakta Sejenis
Faktor pendukung terkait pengetahuan pendidikan keguruan dan pelatihan kurikulum	Ya, pernah. Ya, bisa, bisa dilaksanakan. (1a) Ya, pernah mengikuti diklat (2a) Ya bagus. Ada pelatihan. (3a)
Faktor pendukung terkait ketersediaan media mengamati	Tersedia, selama ini Alhamdulillah sebagian. Karena banyak juga. Memang terbatas, Cuma yang pake juga kan hanya beberapa. (1a)
Faktor pendukung terkait kemampuan guru menggunakan media mengamati	Ya. Menguasai.(1b) Iya, bisa(2b) Kalau media yang saya gunakan saya kuasai.(3b)
Faktor pendukung terkait sarana ruang belajar	Memenuhi(1a) Artinya untuk saintifik kondisi ruang belajarnya sudah cukup. 2a) Memenuhi (3a)
Faktor pendukung terkait ketersediaan sumber belajar	yaa, tersedia misalnya tentang buku ya to ataupun ya kita upayakan kalau yang ada ya kita lakukan kalau tidak hanya tadi seperti tadi itu ketersediaannya. (1a) Untuk ketersediaan media untuk mengumpulkan informasi saya rasa cukup. Untuk perpustakaan ada lengkap. Salah satunya media untuk mengumpulkan informasi di sekolah kan perpustakaan. Untuk perpustakaan lengkap. Media yang lain di era sekarang internet itu saja. (2a)

--	--

KERANJANG FAKTA SEJENIS (3)	
Kategori atau sub kategori : Faktor Penghambat	
Kesimpulan	Fakta Sejenis
Faktor penghambat terkait ketersediaan media pembelajaran	<p>Untuk media yang tidak bisa dijangkau atau media yang tidak ada dalam laboratorium paling tidak ya kita main akali saja. Artinya kita memanfaatkan sarana-saran yang ada di lingkungan. Ada infokusnya. Ya buku pegangan siswa. Cukup. Cukup untuk satu orang satu. Kalau untuk buku pegangan siswa cukup. Salah satu medianya kan termasuk buku. Infokusnya ada dua saja. Tidak selamanya kebagian infokus kalau berkenaan bertepatan. Kalau ada yang duluan pakai maka kita kayak tadi itu harus kita cari cara lain lagi. Karena materinya menuntut harus kita amati. (2a)</p> <p>Kadang-kadang kita hanya kasih laptop saja karena belum ada proyektor. (3a)</p>
Faktor penghambat terkait ketersediaan sarana dan prasarana	<p>cukup. (1a)</p> <p>Kalau ee, alat di laboratorium itu cukup maka kita melakukan membagikannya ke setiap kelompok. Tapi kalau terbatas itu kita cukup dengan, apa namanya kita berdemonstrasi saja. Ya salah satu kelompok melakukan demonstrasi sementara diamati oleh semua kelompok. Ya. (1b)</p> <p>kurang, ee.. baik, ada yang baik, ada juga yang rusak.(2a)</p> <p>seperti yang saya sampaikan tadi ruangnya dia sebenarnya sudah ada gedungnya tersendiri hanya memang dipakai sebagai ruang kelas. Di samping itu alatnya juga yang belum komplit. Yang kemarin saja mobil-mobilannya saya beli, papan</p>

	<p>seluncurnya saya biat dari tripleks. Itu tadi, belum, belum memadai. Yang jelas alat ada, untuk alat-alat tertentu ada. Kurang memadai. Yang ada saja sebagian sudah rusak. (2b)</p> <p>iya cukup. Tidak juga untuk semua materi. Kalau tidak ada ya saya suruh siswa untuk buat sendiri. Kondisi yang ada bagus..(3a)</p> <p>cukup bagus. Artinya kita tidak bisa juga bilang. Medianya memadai. (3b)</p> <p>cukup. (1a)</p>
--	--



PEDOMAN OBSERVASI

Tanggal Pengamatan : 13 November 2018
 Tempat : SMA Negeri 2 Pasarwajo
 Waktu : 11.00 – 11.30 WITA

No	Ragam situasi yang diamati	Keterangan
1.	Bangunan laboratorium: 1. Kondisi ruang laboratorium 2. Kondisi alat dan bahan praktikum	Meja dan kursi praktikum tidak tersedia. Laboratorium digunakan dengan fungsi rangkap (sebagai LAB IPA Terpadu) Kondisi alat dan bahan tidak lengkap, serta banyak dalam kondisi rusak berat dan ringan
2.	Ruangan Belajar Mengajar: 1. Sarana dan prasarana pembelajaran yang digunakan. 2. Kondisi ruang kelas	Baik Baik

Pasarwajo, 13 November 2018
 Nama Peneliti

(Mukar)
 NIM: 20600115011

PEDOMAN OBSERVASI

Tanggal Pengamatan : 12 November 2018
 Tempat : SMA Negeri 1 Pasarwajo
 Waktu : 11.00 – 11.30 WITA

No	Ragam situasi yang diamati	Keterangan
1.	Bangunan laboratorium: 1. Kondisi ruang laboratorium 2. Kondisi alat dan bahan praktikum	Ruang laboratorium digunakan sebagai ruang tata usaha dan tidak memungkinkan melaksanakan praktikum untuk satu rombongan belajar Kondisi alat dan bahan tidak lengkap, serta banyak dalam kondisi rusak berat dan ringan
2.	Ruangan Belajar Mengajar: 1. Sarana dan prasarana pembelajaran yang digunakan. 2. Kondisi ruang kelas	Baik Baik

Pasarwajo, 12 November 2018
 Nama Peneliti

(Mukar)
 NIM: 20600115011

PEDOMAN OBSERVASI

Tanggal Pengamatan : 21 November 2018
 Tempat : SMA Negeri 5 Pasarwajo
 Waktu : 11.00 – 11.30 WITA

No	Ragam situasi yang diamati	Keterangan
1.	Bangunan laboratorium: 1. Kondisi ruang laboratorium 2. Kondisi alat dan bahan praktikum	Ruang laboratorium digunakan sebagai ruang penyimpanan meja dan kurasi Alat dan bahan tidak lengkap, dalam kondisi baik
2.	Ruangan Belajar Mengajar: 1. Sarana dan prasarana pembelajaran yang digunakan. 2. Kondisi ruang kelas	Baik Baik

Pasarwajo, 21 November 2018

Nama Peneliti

(Mukar)

NIM: 20600115011

RENCANA PELAKSANAAN PEMBELAJARAN (RPP-2)

A. Identitas

Nama Sekolah : SMA Negeri 2 Pasarwajo
 Mata Pelajaran : Fisika
 Kelas/ Semester : X/Ganjil
 Materi Pokok : Besaran Fisika dan Satuan (Pengukuran)
 Alokasi Waktu : 2 x pertemuan (6 JP x 45 menit)

B. Kompetensi

Kompetensi sikap spiritual dan kompetensi sikap sosial dicapai melalui pembelajaran tidak langsung (*indirect learning*) pada pembelajaran. Kompetensi pengetahuan dan kompetensi keterampilan melalui keteladanan, pembiasaan, dan budaya sekolah, dengan memperhatikan karakteristik mata pelajaran, serta kebutuhan dan kondisi peserta didik.

KI -1 : Menghayati dan mengamalkan ajaran agama yang dianutnya

KI -2 : Menunjukkan perilaku jujur, disiplin, tanggung jawab, peduli (gotong royong, kerja sama, toleransi, damai), santun, responsif, dan pro-aktif sebagai bagian dari solusi atas berbagai permasalahan dalam berinteraksi secara efektif dengan lingkungan sosial dan alam serta menempatkan diri sebagai cerminan bangsa dalam pergaulan dunia

Pengetahuan	Keterampilan
<p>Kompetensi Inti</p> <p>3. Memahami, menerapkan, menganalisis pengetahuan faktual, konseptual, prosedural berdasarkan rasa keingintahuannya tentang ilmu pengetahuan, teknologi, seni, budaya, dan humaniora dengan wawasan kemanusiaan, kebangsaan, kenegaraan, dan peradaban terkait fenomena dan kejadian, serta menerapkan pengetahuan prosedural pada bidang kajian yang spesifik sesuai dengan bakat dan minatnya untuk memecahkan masalah.</p>	<p>4. Mengolah, menalar dan menyaji dalam ranah konkret dan ranah abstrak terkait dengan pengembangan dari yang dipelajarinya di sekolah secara mandiri, dan mampu menggunakan metoda sesuai kaidah keilmuan.</p>
<p>Kompetensi Dasar</p> <p>3.2. Menerapkan prinsip-prinsip pengukuran besaran fisis,</p>	<p>4.2. Menyajikan hasil pengukuran besaran fisis berikut ketelitiannya</p>

Pengetahuan	Keterampilan
ketepatan, ketelitian dan angka penting, serta notasi ilmiah.	dengan menggunakan peralatan dan teknik yang tepat serta mengikuti kaidah angka penting untuk suatu penyelidikan ilmiah.
Indikator : 3.2.1. Mengamati demonstrasi alat-alat ukur. 3.2.2 Mengidentifikasi alat-alat ukur yang disajikan. 3.2.3. Menunjukkan ketelitian (akurasi) dan ketepatan (presisi) 3.2.4. Menghitung kesalahan pengukuran 3.2.5. Menerapkan penggunaan angka penting	4.2.2. Mengamati pembuatan daftar (tabel) nama besaran, alat ukur, cara mengukur

- Khusus untuk pertemuan pertama

C. Tujuan Pembelajaran

Melalui langkah *discovery Learning* dengan sintak: stimulasi dan identifikasi masalah; mengumpulkan informasi; pengolahan informasi; verifikasi hasil; dan generalisasi peserta didik dapat mencapai kompetensi pengetahuan (memahami, menerapkan, menganalisis, dan mengevaluasi), keterampilan (mengamati, mencoba, menyaji, dan menalar), dan sikap (jujur, tanggungjawab, dan peduli)

D. Materi Pembelajaran

- Pengetahuan faktual
- Setiap alat ukur memiliki panjang yang harus diukur.
 - Setiap alat ukur memiliki ketelitian
 - Setiap alat ukur memiliki ketepatan
 - Setiap alat ukur memiliki ketidakpastian dalam pengukuran
 - Peragaan mistar, jangka sorong, meteran dan micrometer sekrup.
 - Demonstrasi mengukur panjang masing-masing alat ukur
 - Grafik hasil pengukuran
- Konseptual
- Alat ukur panjang, waktu dan ketelitiannya
 - Alat ukur panjang, waktu dan ketepatannya
 - Ketidak pastian dalam pengukuran

Prosedural : Langkah kerja percobaan dalam mengukur panjang dan waktu dengan mengambil ketelitian, ketepatan dan ketidakpastian dalam pengukurannya.

E. Metode

Model Pembelajaran : Untuk memperkuat Pendekatan Ilmiah (*scientific*) diterapkan Model Pembelajaran **Berbasis Penyingkapan** (*discovery learning*).

Metode : Diskusi, eksperimen, Demonstrasi/eksperimen

F. Media dan Sumber Belajar

Alat Bantu : Slide proyektor, papan tulis, Spidol Laptop/LCD,.

Alat/Bahan : Mistar, jangka sorong, mikrometer skrup, stopwatch atau jam analog, kertas grafik, foto/gambar tentang aktifitas orang-orang yang melakukan pengukuran

Bahan ajar : Buku Fisika Kelas X
Modul Belajar Praktik (LKS)

Sumber referensi : Paket fisika jilid 1 : untuk SMA dan MA Kelas X /, Ir. Marthen Kanginan, Msc. Jakarta: Erlangga, 2013 halaman 4-18

G. Langkah Pembelajaran

Pertemuan 1

Tahap Pembelajaran	Deskripsi Kegiatan Pembelajaran	Alokasi Waktu
Pemberian Stimulus (<i>Stimulation</i>)	<ul style="list-style-type: none"> Guru Merefleksi hasil penilaian KD/materi sebelumnya tentang Besaran fisika dann satuannya dalam pengukurannya Peserta didik mengamati media yang ditayangkan dan diberi kesempatan untuk mengajukan pertanyaan. 	10'
Identifikasi/Pernyataan Masalah (<i>Problem Statement</i>)	<p>Guru mengidentifikasi masalah pengukuran dalam ketelitian, ketepatan dan ketidakpastian</p> <p>Peserta didik diberi kesempatan untuk mendeskripsikan identifikasi masalah tersebut dalam bentuk pernyataan masalah.</p>	15'

Tahap Pembelajaran	Deskripsi Kegiatan Pembelajaran	Alokasi Waktu
Pengumpulan Data (<i>Data Collection</i>)	Guru dan Peserta didik melakukan diskusi dan tanya jawab untuk mengumpulkan data , dalam hal ini mengukur tentang ketelitian, ketepatan dan ketidak pastian.	20'
Pengolahan Data (<i>Data Processing</i>)	Guru membimbing Peserta didik dalam mengolah data hasil pengamatan tentang pengukuran dari alat-alat ukur Peserta didik secara perorangan mengerjakan soal yang diperoleh dan membuat kesimpulan..	40'
Verifikasi (<i>Verification</i>)	Guru melakukan verifikasi pekerjaan peserta didik, dengan melakukan pembahasan dan Peserta didik membandingkan hasil diskusiantar kelompok melalui sesi presentasi dan proses pembelajaran diarahkan kebentuk tanya jawab tentang pengukuran tentang ketelitian	20'
Generalisasi (<i>Generalization</i>)	Guru dan Peserta didik membuat kesimpulan generalisasi dari hasil verifikasi tersebut. Generalisasi dibatasi pada pengukuran dan keterkaitannya dengan kehidupan nyata.	5'

Penutup

- Menyimpulkan tahapan pengukuran dari alat ukur.
- Menyatakan alat ukur tersebut masih baik/tidak melalui ketelitian dan ketepatannya
- Menyatakan toleransi dari pengukuran dari ketidakpastian pengukurannya
- Menyampaikan sikap terbaik dari kerja kelompok
Memberikan tugas membaca langkah kerja praktik untuk pertemuan yang akan dating

H. Penilaian

Aspek	Teknik	Instrumen
Pengetahuan	Tugas dan tes tertulis	Format penilaian tugas (substansi, bahasa, dan estetika), dan tes uraian (soal dan penskoran)
Keterampilan	Kinerja praktik, Menulis (Laporan)	Format pengamatan kinerja praktik (merangkai, mengukur, menyaji/mengolah data), format penilaian laporan (kesesuaian struktur, detail kegiatan, hasil grafik/persamaan/ kesimpulan, dan dokumen pendukung)
Sikap	Observasi	Format pegamatan sikap (kejujuran data/dokumen, disiplin waktu, tanggungjawab)

PERTEMUAN KEDUA (3 JP)

Indikator Pencapaian Kompetensi:

- 4.2.3. Mendiskusikan prinsip-prinsip pengukuran (ketepatan, ketelitian, dan akurasi), cara menggunakan alat ukur, cara membaca skala, cara menuliskan hasil pengukuran.
- 4.2.4. Membuat laporan tertulis dan mempresentasikan hasil pengukuran

1. PENDAHULUAN:

- Membuka pelajaran dengan mengucapkan salam dan melakukan presensi terhadap peserta didik.
- Menyampaikan tujuan pembelajaran berdasarkan IPK
- Menyampaikan indikator pencapaian kompetensi (4.2.3 s.d 4.2.4)
- Menyampaikan garis besar cakupan materi kegiatan praktikum yang akan dilakukan.
- Menyampaikan lingkup dan teknik penilaian yang akan digunakan.

2. KEGIATAN INTI:

Tahap Pembelajaran	Deskripsi Kegiatan Pembelajaran	Alokasi Waktu
Mengorientasikan	Guru memberikan penjelasan singkat tentang gelombang stasioner dan membagikan LKS untuk kegiatan praktikum cepat rambat gelombang pada tali Peserta didik menyimak penjelasan dan diberi	5'

Tahap Pembelajaran	Deskripsi Kegiatan Pembelajaran	Alokasi Waktu
	kesempatan untuk mengajukan pertanyaan.	
Mengorganisasikan kegiatan belajar	Peserta didik dalam kelompok (sudah dibagi) diberi kesempatan untuk mendeskripsikan tujuan praktikum cepat rambat gelombang pada tali didampingi oleh guru.	10'
Membimbing penyelidikan kelompok	Peserta didik melakukan kegiatan praktikum untuk mengumpulkan data yang diminta dalam LKS. Secara kelompok peserta didik mengolah data yang diperoleh dari percobaan dan menarik kesimpulan bersama dibuat dalam laporan praktikum	45'
Mengembangkan dan menyajikan hasil karya	Hasil laporan disampaikan per kelompok, peserta didik membandingkan hasil percobaan antar kelompok melalui sesi presentasi dan proses pembelajaran diarahkan ke bentuk tanya jawab tentang fenomena dan gejala yang dialami peserta didik selama kegiatan praktikum Guru melakukan verifikasi pekerjaan peserta didik, dengan melakukan pembahasan.	10'
Menganalisis dan Evaluasi proses pemecahan masalah	Guru dan Peserta didik berdiskusi bersama untuk mengevaluasi kegiatan praktikum, hal-hal yang menjadi kendala dalam praktikum .	5'

3. PENUTUP:

- Memfasilitasi dalam menemukan kesimpulan tentang praktikum gerak parabola.

- Melakukan umpan balik hasil penilaian unjuk kerja untuk mengetahui pencapaian kompetensi dari IPK 4.2.3 s.d 4.2.4
- Meminta beberapa peserta didik untuk mengungkapkan kesan-kesan setelah melaksanakan praktikum
- Memberikan tugas kepada peserta didik....(Tugas Terlampir).

A. PENILAIAN DAN HASIL BELAJAR (LK 1.4)

1.Rancangan Penelitian PENGETAHUAN

KD/IPK	Ruang Lingkup Penilaian	Teknik Penilaian	Bentuk Penilaian/Instrumen
1	2	3	4
3.2.1. Mengidentifikasi instrument pengukuran spt : mistar dan jangka sorong yang akan diajarkan.	Pengetahuan	Lisan	Daftar pertanyaan untuk Tanya jawab, Uraian, pilhan ganda Lembar Penugasan
3.2.2. Membaca ketelitian (akurasi) dan ketepatan (presisi).	Pengetahuan	Tertulis	
3.2.3. Menunjukkan ketelitian (akurasi) dan ketepatan (presisi)	Pengetahuan	Tertulis	
3.2.4. Menghitung kesalahan pengukuran	Pengetahuan	Tertulis	
3.2.5. Menerapkan penggunaan angka penting	Pengetahuan	Tertulis	

2.Rancangan Penilaian KETERAMPILAN

KD/IPK	Ruang Lingkup Penilaian	Teknik Penilaian	Bentuk Penilaian/Instrumen
1	2	3	4
4.2.2. Mengamatipe mbuatandaftar (tabel) nama besaran,	Keterampilan	Unjuk kinerja	Daftar Cek Aktivitas/ Rubrik penilaian kinerja dan

alatukur, cara mengukur			produk (Laporan)
4.2.3. Mendiskusikan prinsip-prinsip pengukuran (ketepatan, ketelitian, dan akurasi), cara menggunakan alatukur, cara membaca skala, cara menuliskan hasil pengukuran	Keterampilan	Unjuk kinerja	
4.2.4. Membuat laporan tertulis dan mempresentasikan hasil pengukuran	Keterampilan	Unjuk kinerja dan Portofolio	

b. Rancangan Penilaian SIKAP

Observasi dalam penilaian sikap peserta didik merupakan teknik yang dilakukan secara berkesinambungan melalui pengamatan perilaku. Hasil observasi dicatat dalam jurnal yang dibuat selama satu semester oleh guru mata pelajaran.

Instrumen observasi penilaian sikap kerja individu menggunakan lembar pengamatan sikap Tanggung Jawab, Jujur, Gotong Royong, Percaya Diri, teliti dalam mempelajari fisika

Format dan Pengisian Jurnal Oleh Guru Mata Pelajaran:

No	Waktu	Nama	Kejadian/Perilaku	Butir Sikap	Pos/NEG	Tindak Lanjut

1	30/7//2018		Meninggalkan laboratorium tanpa membersihkan meja dan alat bahan yang sudah dipakai.	Tanggung Jawab	-	Dipanggil untuk membersihkan meja dan alat bahan yang sudah dipakai. Dilakukan pembinaan.
2	30/7/2018		Melapor kepada pendidik bahwa dia memecahkan gelas ukur tanpa sengaja ketika sedang melakukan praktikum.	Jujur	+	Diberi apresiasi/pujian atas kejujurannya. Diingatkan agar lain kali lebih berhati-hati.
3	30/7/2018		Aktif bertanya dan menjawab dalam presentasi kelompok	Percaya diri	+	Diberikan diapresiasi
D st						

B. PEMBELAJARAN REMEDIAL DAN PENGAYAAN PEMBELAJARAN REMEDIAL

1. Rencana Kegiatan:

- Peserta didik yang belum mencapai kemampuan minimal yang ditetapkan dalam rencana pelaksanaan pembelajaran.
- Pemberian program pembelajaran remedial didasarkan atas latar belakang bahwa pendidik perlu memperhatikan perbedaan individual peserta didik

2. Bentuk Pelaksanaan Remedial:

- Pemberian pembelajaran ulang dengan metode dan media yang berbeda.
- Pemberian bimbingan secara khusus, misalnya bimbingan perorangan.

- c. Pemanfaatan tutor sebaya.
- d. dan lain-lain, yang semuanya diakhiri dengan ulangan

3. Teknik Pembelajaran Remedial:

- a. Penugasan individu diakhiri dengan tes (lisan/tertulis) bila jumlah peserta didik yang mengikuti remedial maksimal 20%
- b. Penugasan kelompok diakhiri dengan penilaian individual bila jumlah peserta didik yang mengikuti remedi kurang dari 50%
- c. Pembelajaran ulang diakhiri dengan penilaian individual bila jumlah peserta didik yang mengikuti remedi lebih dari 50 %

4. Nilai Remedial:

Nilai remedial yang ditentukan adalah sesuai dengan KKM, kebijakan ini dilakukan agar tidak ada kesenjangan kepada peserta didik yang sudah mencapai KKM

PEMBELAJARAN PENGAYAAN

1. Peserta didik yang sudah mencapai KKM (tuntas) yang ditetapkan dalam rencana pelaksanaan pembelajaran.
2. Pemberian program pembelajaran pengayaan berfokus pada pendalaman dan perluasan dari kompetensi yang dipelajari peserta didik
3. Dilaksanakan hanya satu kali, tidak berulang kali sebagaimana remedial
4. Dilaksanakan dalam bentuk belajar kelompok dan belajar mandiri berdasarkan minat dari peserta didik, misalnya kegiatan memecahkan masalah dan tutor sebaya
5. Kepada peserta didik yang mengikuti pembelajarn pengayaan diberikan reward berdasarkan kebijakan guru dengan melihat minat dan keseriusan, hasil belajar dari peserta didik

C. LAMPIRAN

1. Lampiran 1: Instrumen Penilaian HOTS
2. Lampiran 2: Materi Pembelajaran
3. Lampiran 3: LKS Jakarta, 19 Mei 2017

PERTEMUAN KEDUA (3 JP)

Indikator Pencapaian Kompetensi:

- 4.2.2. Mengamati pembuatan daftar (tabel) nama besaran, alat ukur, cara mengukur
- 4.2.3. Mendiskusikan prinsip-prinsip pengukuran (ketepatan, ketelitian, dan angka penting), cara menggunakan alat ukur, cara membaca skala, cara menuliskan hasil pengukuran
- 4.2.4. Membuat laporan tertulis dan mempresentasikan hasil pengukuran

4. PENDAHULUAN:

- Membuka pelajaran dengan mengucapkan salam dan melakukan presensi terhadap peserta didik.
- Menyampaikan tujuan pembelajaran berdasarkan IPK.
- Menyampaikan indikator pencapaian kompetensi (4.2.3 s.d 4.2.4)
- Menyampaikan garis besar cakupan materi kegiatan praktikum yang akan dilakukan.
- Menyampaikan lingkup dan teknik penilaian yang akan digunakan.

5. KEGIATAN INTI:

Tahap Pembelajaran	Deskripsi Kegiatan Pembelajaran	Alokasi Waktu
Mengorientasikan	<p>Guru memberikan penjelasan singkat tentang pengukurandan membagikan LKS untuk kegiatan mengukur pada alat-alat ukur</p> <p>Peserta didik menyimak penjelasan dan diberi kesempatan untuk mengajukan pertanyaan.</p>	5'
Mengorganisasikan kegiatan belajar	<p>Peserta didik dalam kelompok (sudah dibagi) diberi kesempatan untuk mendeskripsikan tujuan praktikumpengukuran</p>	10'
Membimbing penyelidikan kelompok	<p>Peserta didik melakukan kegiatan praktikum untuk mengumpulkan data yang diminta dalam LKS. Secara kelompok peserta didik mengolah data yang diperoleh dari percobaan dan menarik kesimpulan bersama dibuat dalam laporan praktikum</p>	45'
Mengembangkan dan menyajikan hasil karya	<p>Hasil laporan disampaikan per kelompok, peserta didik membandingkan hasil percobaan antar kelompok melalui sesi presentasi dan proses pembelajaran diarahkan kebentuk tanya jawab tentang fenomena dan gejala yang dialami peserta didik selama kegiatan praktikum</p> <p>Guru melakukan verifikasi pekerjaan peserta didik, dengan melakukan pembahasan.</p>	10'

Tahap Pembelajaran	Deskripsi Kegiatan Pembelajaran	Alokasi Waktu
Menganalisis dan Evaluasi proses pemecahan masalah	Guru dan Peserta didik berdiskusi bersama untuk mengevaluasi kegiatan praktikum, hal-hal yang menjadi kendala dalam praktikum.	5'

6. PENUTUP:

- Memfasilitasi dalam menemukan kesimpulan tentang praktikum pengukuran.
- Melakukan umpan balik hasil penilaian unjuk kerja untuk mengetahui pencapaian kompetensi dari IPK 4.2.3 s.d 4.2.4
- Meminta beberapa peserta didik untuk mengungkapkan kesan-kesan setelah melaksanakan praktikum
- Memberikan tugas kepada peserta didik....(Tugas Terlampir).

Kepala SMAN 2 Pasarwajo

Kendari, Juli 2018
Guru Mata Pelajaran Fisika

LA MUNDI, S.Pd
NIP. 1966312311984111132

Ilyas Hadiama, S.Pd
NIP.
197612312006041036

RENCANA PELAKSANAAN PEMBELAJARAN (RPP)

Sekolah : SMA Negeri 1 Pasarwajo
 Mata Pelajaran : Fisika
 Kelas/Semester : XI / Ganjil
 Materi Pokok : Elastisitas dan Hukum Hooke
 Alokasi Waktu : 2,5 Minggu x 4 Jam Pelajaran @45 Menit

A. Kompetensi Inti

- **KI-1 dan KI-2: Menghayati dan mengamalkan** ajaran agama yang dianutnya. **Menghayati dan mengamalkan** perilaku jujur, disiplin, santun, peduli (gotong royong, kerjasama, toleran, damai), bertanggung jawab, responsif, dan pro-aktif dalam berinteraksi secara efektif sesuai dengan perkembangan anak di lingkungan, keluarga, sekolah, masyarakat dan lingkungan alam sekitar, bangsa, negara, kawasan regional, dan kawasan internasional”.
- **KI 3:** Memahami, menerapkan, dan menganalisis pengetahuan faktual, konseptual, prosedural, dan metakognitif berdasarkan rasa ingin tahunya tentang ilmu pengetahuan, teknologi, seni, budaya, dan humaniora dengan wawasan kemanusiaan, kebangsaan, kenegaraan, dan peradaban terkait penyebab fenomena dan kejadian, serta menerapkan pengetahuan prosedural pada bidang kajian yang spesifik sesuai dengan bakat dan minatnya untuk memecahkan masalah
- **KI4:** Mengolah, menalar, dan menyaji dalam ranah konkret dan ranah abstrak terkait dengan pengembangan dari yang dipelajarinya di sekolah secara mandiri, bertindak secara efektif dan kreatif, serta mampu menggunakan metode sesuai kaidah keilmuan

B. Kompetensi Dasar dan Indikator Pencapaian Kompetensi

Kompetensi Dasar	Indikator
3.2 Menganalisis sifat elastisitas bahan dalam kehidupan sehari-hari	<ul style="list-style-type: none"> • <i>Mengidentifikasi sifat elastisitas bahan dalam kehidupan sehari-hari</i> • <i>Memahami pengaruh gaya terhadap perubahan panjang pegas/karet</i> • <i>Mengolah data dan menganalisis hasil percobaan ke dalam grafik</i> • <i>Menentukan persamaan</i> • <i>Membandingkan hasil percobaan dengan bahan pegas/karet yang berbeda, perumusan tetapan pegas susunan seri-paralel</i>
4.2 Melakukan percobaan tentang sifat elastisitas suatu bahan berikut presentasi hasil percobaan dan pemanfaatannya	<ul style="list-style-type: none"> • <i>Melakukan percobaan hukum Hooke dengan menggunakan pegas/karet, mistar, beban gantung, dan statif secara berkelompok</i> • <i>Membuat laporan hasil percobaan dan mempresentasikannya</i>

C. Tujuan Pembelajaran

Setelah mengikuti proses pembelajaran, peserta didik diharapkan dapat:

- Mengidentifikasi sifat elastisitas bahan dalam kehidupan sehari-hari
- Memahami pengaruh gaya terhadap perubahan panjang pegas/karet
- Mengolah data dan menganalisis hasil percobaan ke dalam grafik
- Menentukan persamaan
- Membandingkan hasil percobaan dengan bahan pegas/karet yang berbeda, perumusan tetapan pegas susunan seri-paralel
- Melakukan percobaan hukum Hooke dengan menggunakan pegas/karet, mistar, beban gantung, dan statif secara berkelompok

- Membuat laporan hasil percobaan dan mempresentasikannya

D. Materi Pembelajaran

- Hukum Hooke
- Susunan pegas seri-paralel

E. Metode Pembelajaran

Model Pembelajaran : *Discovery Learning*

Metode : Tanya jawab, wawancara, diskusi dan bermain peran

F. Media Pembelajaran

Media :

- Worksheet atau lembar kerja (siswa)
- Lembar penilaian
- LCD Proyektor

Alat/Bahan :

- Penggaris, spidol, papan tulis
- Laptop & infocus

G. Sumber Belajar

- Buku Fisika Siswa Kelas XI, Kemendikbud, Tahun 2016
- Buku refensi yang relevan,
- Lingkungan setempat

H. Langkah-Langkah Pembelajaran

1 . Pertemuan Pertama (4 x 45 Menit)
Kegiatan Pendahuluan (15 Menit)
<p>Guru :</p> <p>Orientasi</p> <ul style="list-style-type: none"> ❖ Melakukan pembukaan dengan salam pembuka, memanjatkan <i>syukur</i> kepada Tuhan YME dan berdoa untuk memulai pembelajaran ❖ Memeriksa kehadiran peserta didik sebagai sikap disiplin ❖ Menyiapkan fisik dan psikis peserta didik dalam mengawali kegiatan pembelajaran. <p>Aperpepsi</p> <ul style="list-style-type: none"> ❖ Mengaitkan materi/tema/kegiatan pembelajaran yang akan dilakukan dengan pengalaman peserta didik dengan materi/tema/kegiatan sebelumnya ❖ Mengingatn kembali materi prasyarat dengan bertanya. ❖ Mengajukan pertanyaan yang ada keterkaitannya dengan pelajaran yang akan dilakukan. <p>Motivasi</p> <ul style="list-style-type: none"> ❖ Memberikan gambaran tentang manfaat mempelajari pelajaran yang akan dipelajari dalam kehidupan sehari-hari. ❖ Apabila materitema/projek ini kerjakan dengan baik dan sungguh-sungguh ini dikuasai dengan baik, maka peserta didik diharapkan dapat menjelaskan tentang materi : <ul style="list-style-type: none"> ➢ <i>Hukum Hooke</i> ❖ Menyampaikan tujuan pembelajaran pada pertemuan yang berlangsung ❖ Mengajukan pertanyaan <p>Pemberian Acuan</p> <ul style="list-style-type: none"> ❖ Memberitahukan materi pelajaran yang akan dibahas pada pertemuan saat itu. ❖ Memberitahukan tentang kompetensi inti, kompetensi dasar, indikator, dan KKM pada pertemuan yang berlangsung ❖ Pembagian kelompok belajar ❖ Menjelaskan mekanisme pelaksanaan pengalaman belajar sesuai dengan langkah-langkah pembelajaran.
Kegiatan Inti (150 Menit)

1 . Pertemuan Pertama (4 x 45 Menit)	
Sintak Model Pembelajaran	Kegiatan Pembelajaran
Stimulation (stimulasi/ pemberian rangsangan)	<p>KEGIATAN LITERASI</p> <p>Peserta didik diberi motivasi atau rangsangan untuk memusatkan perhatian pada topik materi <i>Hukum Hooke</i> dengan cara :</p> <ul style="list-style-type: none"> ❖ Melihat (tanpa atau dengan Alat) <ul style="list-style-type: none"> Menayangkan gambar/foto/video yang relevan. ❖ Mengamati <ul style="list-style-type: none"> ➢ Lembar kerja materi <i>Hukum Hooke</i>. ➢ Pemberian contoh-contoh materi <i>Hukum Hooke</i> untuk dapat dikembangkan peserta didik, dari media interaktif, dsb ❖ Membaca. <p>Kegiatan literasi ini dilakukan di rumah dan di sekolah dengan membaca materi dari buku paket atau buku-buku penunjang lain, dari internet/materi yang berhubungan dengan <i>Hukum Hooke</i>.</p> ❖ Menulis <p>Menulis resume dari hasil pengamatan dan bacaan terkait <i>Hukum Hooke</i>.</p> ❖ Mendengar <p>Pemberian materi <i>Hukum Hooke</i> oleh guru.</p> ❖ Menyimak <p>Penjelasan pengantar kegiatan secara garis besar/global tentang materi pelajaran mengenai materi : <ul style="list-style-type: none"> ➢ <i>Hukum Hooke</i> untuk melatih rasa <i>syukur</i>, kesungguhan dan <i>kedisiplinan</i>, ketelitian, mencari informasi. </p>
Problem statemen (pertanyaan/ identifikasi masalah)	<p>CRITICAL THINKING (BERPIKIR KRITIK)</p> <p>Guru memberikan kesempatan pada peserta didik untuk mengidentifikasi sebanyak mungkin pertanyaan yang berkaitan dengan gambar yang disajikan dan akan dijawab melalui kegiatan belajar, contohnya :</p> <ul style="list-style-type: none"> ❖ Mengajukan pertanyaan tentang materi : <ul style="list-style-type: none"> ➢ <i>Hukum Hooke</i> yang tidak dipahami dari apa yang diamati atau pertanyaan untuk mendapatkan informasi tambahan tentang apa yang diamati (dimulai dari pertanyaan faktual sampai ke pertanyaan yang bersifat hipotetik) untuk mengembangkan kreativitas, rasa ingin tahu, kemampuan merumuskan pertanyaan untuk membentuk pikiran kritis yang perlu untuk hidup cerdas dan belajar sepanjang hayat.
Data collection (pengumpulan data)	<p>KEGIATAN LITERASI</p> <p>Peserta didik mengumpulkan informasi yang relevan untuk menjawab pertanyaan yang telah diidentifikasi melalui kegiatan:</p> <ul style="list-style-type: none"> ❖ Mengamati obyek/kejadian <p>Mengamati dengan seksama materi <i>Hukum Hooke</i> yang sedang dipelajari dalam bentuk gambar/video/slide presentasi yang disajikan dan mencoba menginterpretasikannya.</p> ❖ Membaca sumber lain selain buku teks <p>Secara <i>disiplin</i> melakukan <i>kegiatan literasi</i> dengan mencari dan membaca berbagai referensi dari berbagai sumber guna menambah pengetahuan dan pemahaman tentang materi <i>Hukum Hooke</i> yang sedang dipelajari.</p> ❖ Aktivitas

1 . Pertemuan Pertama (4 x 45 Menit)	
	<p>Menyusun daftar pertanyaan atas hal-hal yang belum dapat dipahami dari kegiatan mengamati dan membaca yang akan diajukan kepada guru berkaitan dengan materi <i>Hukum Hooke</i> yang sedang dipelajari.</p> <ul style="list-style-type: none"> ❖ Wawancara/tanya jawab dengan nara sumber Mengajukan pertanyaan berkaitan dengan materi <i>Hukum Hooke</i> yang telah disusun dalam daftar pertanyaan kepada guru. <p><u>COLLABORATION (KERJASAMA)</u></p> <p>Peserta didik dibentuk dalam beberapa kelompok untuk:</p> <ul style="list-style-type: none"> ❖ Mendiskusikan Peserta didik dan guru secara bersama-sama membahas contoh dalam buku paket mengenai materi <i>Hukum Hooke</i>. ❖ Mengumpulkan informasi Mencatat semua informasi tentang materi <i>Hukum Hooke</i> yang telah diperoleh pada buku catatan dengan tulisan yang rapi dan menggunakan bahasa Indonesia yang baik dan benar. ❖ Mempresentasikan ulang Peserta didik mengkomunikasikan secara lisan atau mempresentasikan materi dengan rasa <i>percaya diri</i> <i>Hukum Hooke</i> sesuai dengan pemahamannya. ❖ Saling tukar informasi tentang materi : <ul style="list-style-type: none"> ➢ <i>Hukum Hooke</i> dengan ditanggapi aktif oleh peserta didik dari kelompok lainnya sehingga diperoleh sebuah pengetahuan baru yang dapat dijadikan sebagai bahan diskusi kelompok kemudian, dengan menggunakan metode ilmiah yang terdapat pada buku pegangan peserta didik atau pada lembar kerja yang disediakan dengan cermat untuk mengembangkan sikap teliti, jujur, sopan, menghargai pendapat orang lain, kemampuan berkomunikasi, menerapkan kemampuan mengumpulkan informasi melalui berbagai cara yang dipelajari, mengembangkan kebiasaan belajar dan belajar sepanjang hayat.
Data processing (pengolahan Data)	<p><u>COLLABORATION (KERJASAMA) dan CRITICAL THINKING (BERPIKIR KRITIK)</u></p> <p>Peserta didik dalam kelompoknya berdiskusi mengolah data hasil pengamatan dengan cara :</p> <ul style="list-style-type: none"> ❖ Berdiskusi tentang data dari Materi : <ul style="list-style-type: none"> ➢ <i>Hukum Hooke</i> ❖ Mengolah informasi dari materi <i>Hukum Hooke</i> yang sudah dikumpulkan dari hasil kegiatan/pertemuan sebelumnya mau pun hasil dari kegiatan mengamati dan kegiatan mengumpulkan informasi yang sedang berlangsung dengan bantuan pertanyaan-pertanyaan pada lembar kerja. ❖ Peserta didik mengerjakan beberapa soal mengenai materi <i>Hukum Hooke</i>.
Verification (pembuktian)	<p><u>CRITICAL THINKING (BERPIKIR KRITIK)</u></p> <p>Peserta didik mendiskusikan hasil pengamatannya dan memverifikasi hasil pengamatannya dengan data-data atau teori pada buku sumber melalui kegiatan :</p> <ul style="list-style-type: none"> ❖ Menambah keluasan dan kedalaman sampai kepada pengolahan informasi yang bersifat mencari solusi dari berbagai sumber yang memiliki pendapat yang berbeda sampai kepada yang bertentangan untuk mengembangkan sikap jujur, teliti, disiplin, taat aturan, kerja keras, kemampuan menerapkan prosedur dan kemampuan berpikir induktif serta deduktif dalam membuktikan tentang materi :

1 . Pertemuan Pertama (4 x 45 Menit)	
	<p>➤ <i>Hukum Hooke</i> antara lain dengan : Peserta didik dan guru secara bersama-sama membahas jawaban soal-soal yang telah dikerjakan oleh peserta didik.</p>
Generalization (menarik kesimpulan)	<p><u>COMMUNICATION (BERKOMUNIKASI)</u> Peserta didik berdiskusi untuk menyimpulkan</p> <ul style="list-style-type: none"> ❖ Menyampaikan hasil diskusi tentang materi <i>Hukum Hooke</i> berupa kesimpulan berdasarkan hasil analisis secara lisan, tertulis, atau media lainnya untuk mengembangkan <i>sikap jujur, teliti, toleransi, kemampuan berpikir sistematis, mengungkapkan pendapat dengan sopan</i>. ❖ Mempresentasikan hasil diskusi kelompok secara klasikal tentang materi : <ul style="list-style-type: none"> ➤ <i>Hukum Hooke</i> ❖ Mengemukakan pendapat atas presentasi yang dilakukan tentang materi <i>Hukum Hooke</i> dan ditanggapi oleh kelompok yang mempresentasikan. ❖ Bertanya atas presentasi tentang materi <i>Hukum Hooke</i> yang dilakukan dan peserta didik lain diberi kesempatan untuk menjawabnya. <p><u>CREATIVITY (KREATIVITAS)</u></p> <ul style="list-style-type: none"> ❖ Menyimpulkan tentang point-point penting yang muncul dalam kegiatan pembelajaran yang baru dilakukan berupa : Laporan hasil pengamatan secara <i>tertulis</i> tentang materi : <ul style="list-style-type: none"> ➤ <i>Hukum Hooke</i> ❖ Menjawab pertanyaan tentang materi <i>Hukum Hooke</i> yang terdapat pada buku pegangan peserta didik atau lembar kerja yang telah disediakan. ❖ Bertanya tentang hal yang belum dipahami, atau guru melemparkan beberapa pertanyaan kepada siswa berkaitan dengan materi <i>Hukum Hooke</i> yang akan selesai dipelajari ❖ Menyelesaikan uji kompetensi untuk materi <i>Hukum Hooke</i> yang terdapat pada buku pegangan peserta didik atau pada lembar kerja yang telah disediakan secara individu untuk mengecek penguasaan siswa terhadap materi pelajaran.
<p>Catatan : Selama pembelajaran <i>Hukum Hooke</i> berlangsung, guru mengamati sikap siswa dalam pembelajaran yang meliputi sikap: <i>nasionalisme, disiplin, rasa percaya diri, berperilaku jujur, tangguh menghadapi masalah tanggungjawab, rasa ingin tahu, peduli lingkungan</i></p>	
Kegiatan Penutup (15 Menit)	
<p>Peserta didik :</p> <ul style="list-style-type: none"> ❖ Membuat resume (CREATIVITY) dengan bimbingan guru tentang point-point penting yang muncul dalam kegiatan pembelajaran tentang materi <i>Hukum Hooke</i> yang baru dilakukan. ❖ Mengagendakan pekerjaan rumah untuk materi pelajaran <i>Hukum Hooke</i> yang baru diselesaikan. ❖ Mengagendakan materi atau tugas projek/produk/portofolio/unjuk kerja yang harus mempelajari pada pertemuan berikutnya di luar jam sekolah atau dirumah. <p>Guru :</p> <ul style="list-style-type: none"> ❖ Memeriksa pekerjaan siswa yang selesai langsung diperiksa untuk materi pelajaran <i>Hukum Hooke</i>. 	

1 . Pertemuan Pertama (4 x 45 Menit)	
<ul style="list-style-type: none"> ❖ Peserta didik yang selesai mengerjakan tugas proyek/produk/portofolio/unjuk kerja dengan benar diberi paraf serta diberi nomor urut peringkat, untuk penilaian tugas proyek/produk/portofolio/unjuk kerja pada materi pelajaran <i>Hukum Hooke</i>. ❖ Memberikan penghargaan untuk materi pelajaran <i>Hukum Hooke</i> kepada kelompok yang memiliki kinerja dan kerjasama yang baik. 	
2 . Pertemuan Kedua (4 x 45 Menit)	
Kegiatan Pendahuluan (15 Menit)	
<p>Guru :</p> <p>Orientasi</p> <ul style="list-style-type: none"> ❖ Melakukan pembukaan dengan salam pembuka, memanjatkan <i>syukur</i> kepada Tuhan YME dan berdoa untuk memulai pembelajaran ❖ Memeriksa kehadiran peserta didik sebagai sikap disiplin ❖ Menyiapkan fisik dan psikis peserta didik dalam mengawali kegiatan pembelajaran. <p>Aperpepsi</p> <ul style="list-style-type: none"> ❖ Mengaitkan materi/tema/kegiatan pembelajaran yang akan dilakukan dengan pengalaman peserta didik dengan materi/tema/kegiatan sebelumnya ❖ Mengingatkan kembali materi prasyarat dengan bertanya. ❖ Mengajukan pertanyaan yang ada keterkaitannya dengan pelajaran yang akan dilakukan. <p>Motivasi</p> <ul style="list-style-type: none"> ❖ Memberikan gambaran tentang manfaat mempelajari pelajaran yang akan dipelajari dalam kehidupan sehari-hari. ❖ Apabila materitema/projek ini kerjakan dengan baik dan sungguh-sungguh ini dikuasai dengan baik, maka peserta didik diharapkan dapat menjelaskan tentang materi : <ul style="list-style-type: none"> ➢ <i>Susunan pegas seri-paralel</i> ❖ Menyampaikan tujuan pembelajaran pada pertemuan yang berlangsung ❖ Mengajukan pertanyaan <p>Pemberian Acuan</p> <ul style="list-style-type: none"> ❖ Memberitahukan materi pelajaran yang akan dibahas pada pertemuan saat itu. ❖ Memberitahukan tentang kompetensi inti, kompetensi dasar, indikator, dan KKM pada pertemuan yang berlangsung ❖ Pembagian kelompok belajar ❖ Menjelaskan mekanisme pelaksanaan pengalaman belajar sesuai dengan langkah-langkah pembelajaran. 	
Kegiatan Inti (150 Menit)	
Sintak Model Pembelajaran	Kegiatan Pembelajaran
Stimulation (stimulasi/ pemberian rangsangan)	<p><u>KEGIATAN LITERASI</u></p> <p>Peserta didik diberi motivasi atau rangsangan untuk memusatkan perhatian pada topik materi <i>Susunan pegas seri-paralel</i> dengan cara :</p> <ul style="list-style-type: none"> ❖ Melihat (tanpa atau dengan Alat) Menayangkan gambar/foto/video yang relevan. ❖ Mengamati <ul style="list-style-type: none"> ➢ Lembar kerja materi <i>Susunan pegas seri-paralel</i>. ➢ Pemberian contoh-contoh materi <i>Susunan pegas seri-paralel</i> untuk dapat dikembangkan peserta didik, dari media interaktif, dsb ❖ Membaca. Kegiatan literasi ini dilakukan di rumah dan di sekolah dengan membaca materi dari buku paket atau buku-buku penunjang lain, dari internet/materi yang berhubungan dengan <i>Susunan pegas seri-paralel</i>. ❖ Menulis

2 . Pertemuan Kedua (4 x 45 Menit)	
	<p>Menulis resume dari hasil pengamatan dan bacaan terkait <i>Susunan pegas seri-paralel</i>.</p> <ul style="list-style-type: none"> ❖ Mendengar Pemberian materi <i>Susunan pegas seri-paralel</i> oleh guru. ❖ Menyimak Penjelasan pengantar kegiatan secara garis besar/global tentang materi pelajaran mengenai materi : <ul style="list-style-type: none"> ➢ <i>Susunan pegas seri-paralel</i> untuk melatih rasa <i>syukur</i>, kesungguhan dan <i>kedisiplinan</i>, ketelitian, mencari informasi.
Problem statemen (pertanyaan/identifikasi masalah)	<p>CRITICAL THINKING (BERPIKIR KRITIK)</p> <p>Guru memberikan kesempatan pada peserta didik untuk mengidentifikasi sebanyak mungkin pertanyaan yang berkaitan dengan gambar yang disajikan dan akan dijawab melalui kegiatan belajar, contohnya :</p> <ul style="list-style-type: none"> ❖ Mengajukan pertanyaan tentang materi : <ul style="list-style-type: none"> ➢ <i>Susunan pegas seri-paralel</i> yang tidak dipahami dari apa yang diamati atau pertanyaan untuk mendapatkan informasi tambahan tentang apa yang diamati (dimulai dari pertanyaan faktual sampai ke pertanyaan yang bersifat hipotetik) untuk mengembangkan kreativitas, rasa ingin tahu, kemampuan merumuskan pertanyaan untuk membentuk pikiran kritis yang perlu untuk hidup cerdas dan belajar sepanjang hayat.
Data collection (pengumpulan data)	<p>KEGIATAN LITERASI</p> <p>Peserta didik mengumpulkan informasi yang relevan untuk menjawab pertanyaan yang telah diidentifikasi melalui kegiatan:</p> <ul style="list-style-type: none"> ❖ Mengamati obyek/kejadian Mengamati dengan seksama materi <i>Susunan pegas seri-paralel</i> yang sedang dipelajari dalam bentuk gambar/video/slide presentasi yang disajikan dan mencoba menginterpretasikannya. ❖ Membaca sumber lain selain buku teks Secara <i>disiplin</i> melakukan <i>kegiatan literasi</i> dengan mencari dan membaca berbagai referensi dari berbagai sumber guna menambah pengetahuan dan pemahaman tentang materi <i>Susunan pegas seri-paralel</i> yang sedang dipelajari. ❖ Aktivitas Menyusun daftar pertanyaan atas hal-hal yang belum dapat dipahami dari kegiatan mengamati dan membaca yang akan diajukan kepada guru berkaitan dengan materi <i>Susunan pegas seri-paralel</i> yang sedang dipelajari. ❖ Wawancara/tanya jawab dengan nara sumber Mengajukan pertanyaan berkaitan dengan materi <i>Susunan pegas seri-paralel</i> yang telah disusun dalam daftar pertanyaan kepada guru. <p>COLLABORATION (KERJASAMA)</p> <p>Peserta didik dibentuk dalam beberapa kelompok untuk:</p> <ul style="list-style-type: none"> ❖ Mendiskusikan Peserta didik dan guru secara bersama-sama membahas contoh dalam buku paket mengenai materi <i>Susunan pegas seri-paralel</i>. ❖ Mengumpulkan informasi Mencatat semua informasi tentang materi <i>Susunan pegas seri-paralel</i> yang telah diperoleh pada buku catatan dengan tulisan yang rapi dan menggunakan bahasa Indonesia yang baik dan benar. ❖ Mempresentasikan ulang

2 . Pertemuan Kedua (4 x 45 Menit)	
	<p>Peserta didik mengkomunikasikan secara lisan atau mempresentasikan materi dengan rasa percaya diri <i>Susunan pegas seri-paralel</i> sesuai dengan pemahamannya.</p> <ul style="list-style-type: none"> ❖ Saling tukar informasi tentang materi : <ul style="list-style-type: none"> ➢ <i>Susunan pegas seri-paralel</i> dengan ditanggapi aktif oleh peserta didik dari kelompok lainnya sehingga diperoleh sebuah pengetahuan baru yang dapat dijadikan sebagai bahan diskusi kelompok kemudian, dengan menggunakan metode ilmiah yang terdapat pada buku pegangan peserta didik atau pada lembar kerja yang disediakan dengan cermat untuk mengembangkan sikap teliti, jujur, sopan, menghargai pendapat orang lain, kemampuan berkomunikasi, menerapkan kemampuan mengumpulkan informasi melalui berbagai cara yang dipelajari, mengembangkan kebiasaan belajar dan belajar sepanjang hayat.
Data processing (pengolahan Data)	<p><u>COLLABORATION (KERJASAMA) dan CRITICAL THINKING (BERPIKIR KRITIK)</u></p> <p>Peserta didik dalam kelompoknya berdiskusi mengolah data hasil pengamatan dengan cara :</p> <ul style="list-style-type: none"> ❖ Berdiskusi tentang data dari Materi : <ul style="list-style-type: none"> ➢ <i>Susunan pegas seri-paralel</i> ❖ Mengolah informasi dari materi <i>Susunan pegas seri-paralel</i> yang sudah dikumpulkan dari hasil kegiatan/pertemuan sebelumnya mau pun hasil dari kegiatan mengamati dan kegiatan mengumpulkan informasi yang sedang berlangsung dengan bantuan pertanyaan-pertanyaan pada lembar kerja. ❖ Peserta didik mengerjakan beberapa soal mengenai materi <i>Susunan pegas seri-paralel</i>.
Verification (pembuktian)	<p><u>CRITICAL THINKING (BERPIKIR KRITIK)</u></p> <p>Peserta didik mendiskusikan hasil pengamatannya dan memverifikasi hasil pengamatannya dengan data-data atau teori pada buku sumber melalui kegiatan :</p> <ul style="list-style-type: none"> ❖ Menambah keluasan dan kedalaman sampai kepada pengolahan informasi yang bersifat mencari solusi dari berbagai sumber yang memiliki pendapat yang berbeda sampai kepada yang bertentangan untuk mengembangkan sikap jujur, teliti, disiplin, taat aturan, kerja keras, kemampuan menerapkan prosedur dan kemampuan berpikir induktif serta deduktif dalam membuktikan tentang materi : <ul style="list-style-type: none"> ➢ <i>Susunan pegas seri-paralel</i> <p>antara lain dengan : Peserta didik dan guru secara bersama-sama membahas jawaban soal-soal yang telah dikerjakan oleh peserta didik.</p>
Generalization (menarik kesimpulan)	<p><u>COMMUNICATION (BERKOMUNIKASI)</u></p> <p>Peserta didik berdiskusi untuk menyimpulkan</p> <ul style="list-style-type: none"> ❖ Menyampaikan hasil diskusi tentang materi <i>Susunan pegas seri-paralel</i> berupa kesimpulan berdasarkan hasil analisis secara lisan, tertulis, atau media lainnya untuk mengembangkan sikap jujur, teliti, toleransi, kemampuan berpikir sistematis, mengungkapkan pendapat dengan sopan. ❖ Mempresentasikan hasil diskusi kelompok secara klasikal tentang materi : <ul style="list-style-type: none"> ➢ <i>Susunan pegas seri-paralel</i> ❖ Mengemukakan pendapat atas presentasi yang dilakukan tentang materi <i>Susunan pegas seri-paralel</i> dan ditanggapi oleh kelompok yang mempresentasikan.

Keterangan :

- BS : Bekerja Sama
- JJ : Jujur
- TJ : Tanggun Jawab
- DS : Disiplin

Catatan :

1. Aspek perilaku dinilai dengan kriteria:
 - 100 = Sangat Baik
 - 75 = Baik
 - 50 = Cukup
 - 25 = Kurang
2. Skor maksimal = jumlah sikap yang dinilai dikalikan jumlah kriteria = $100 \times 4 = 400$
3. Skor sikap = jumlah skor dibagi jumlah sikap yang dinilai = $275 : 4 = 68,75$
4. Kode nilai / predikat :
 - 75,01 – 100,00 = Sangat Baik (SB)
 - 50,01 – 75,00 = Baik (B)
 - 25,01 – 50,00 = Cukup (C)
 - 00,00 – 25,00 = Kurang (K)
5. Format di atas dapat diubah sesuai dengan aspek perilaku yang ingin dinilai

- **Penilaian Diri**

Seiring dengan bergesernya pusat pembelajaran dari guru kepada peserta didik, maka peserta didik diberikan kesempatan untuk menilai kemampuan dirinya sendiri. Namun agar penilaian tetap bersifat objektif, maka guru hendaknya menjelaskan terlebih dahulu tujuan dari penilaian diri ini, menentukan kompetensi yang akan dinilai, kemudian menentukan kriteria penilaian yang akan digunakan, dan merumuskan format penilaiannya. Jadi, singkatnya format penilaiannya disiapkan oleh guru terlebih dahulu. Berikut Contoh format penilaian :

No	Pernyataan	Ya	Tidak	Jumlah Skor	Skor Sikap	Kode Nilai
1	Selama diskusi, saya ikut serta mengusulkan ide/gagasan.	50				
2	Ketika kami berdiskusi, setiap anggota mendapatkan kesempatan untuk berbicara.		50	250	62,50	C
3	Saya ikut serta dalam membuat kesimpulan hasil diskusi kelompok.	50				
4	...	100				

Catatan :

1. Skor penilaian Ya = 100 dan Tidak = 50
2. Skor maksimal = jumlah pernyataan dikalikan jumlah kriteria = $4 \times 100 = 400$
3. Skor sikap = (jumlah skor dibagi skor maksimal dikali 100) = $(250 : 400) \times 100 = 62,50$
4. Kode nilai / predikat :
 - 75,01 – 100,00 = Sangat Baik (SB)
 - 50,01 – 75,00 = Baik (B)

25,01 – 50,00 = Cukup (C)
00,00 – 25,00 = Kurang (K)

5. Format di atas dapat juga digunakan untuk menilai kompetensi pengetahuan dan keterampilan

- **Penilaian Teman Sebaya**

Penilaian ini dilakukan dengan meminta peserta didik untuk menilai temannya sendiri. Sama halnya dengan penilaian hendaknya guru telah menjelaskan maksud dan tujuan penilaian, membuat kriteria penilaian, dan juga menentukan format penilaiannya. Berikut Contoh format penilaian teman sebaya :

Nama yang diamati : ...

Pengamat : ...

No	Pernyataan	Ya	Tidak	Jumlah Skor	Skor Sikap	Kode Nilai
1	Mau menerima pendapat teman.	100		450	90,00	SB
2	Memberikan solusi terhadap permasalahan.	100				
3	Memaksakan pendapat sendiri kepada anggota kelompok.		100			
4	Marah saat diberi kritik.	100				
5	...		50			

Catatan :

- Skor penilaian Ya = 100 dan Tidak = 50 untuk pernyataan yang positif, sedangkan untuk pernyataan yang negatif, Ya = 50 dan Tidak = 100
- Skor maksimal = jumlah pernyataan dikalikan jumlah kriteria = 5 x 100 = 500
- Skor sikap = (jumlah skor dibagi skor maksimal dikali 100) = $(450 : 500) \times 100 = 90,00$
- Kode nilai / predikat :
 - 75,01 – 100,00 = Sangat Baik (SB)
 - 50,01 – 75,00 = Baik (B)
 - 25,01 – 50,00 = Cukup (C)
 - 00,00 – 25,00 = Kurang (K)

- **Penilaian Jurnal** (*Lihat lampiran*)

b. Pengetahuan

- **Tertulis Uraian dan atau Pilihan Ganda** (*Lihat lampiran*)
 - **Tes Lisan/Observasi Terhadap Diskusi, Tanya Jawab dan Percakapan**
Praktek Monolog atau Dialog
- Penilaian Aspek Percakapan**

No	Aspek yang Dinilai	Skala				Jumlah Skor	Skor Sikap	Kode Nilai
		25	50	75	100			
1	Intonasi							
2	Pelafalan							
3	Kelancaran							
4	Ekspresi							
5	Penampilan							
6	Gestur							

- **Penugasan** (*Lihat Lampiran*)

Tugas Rumah

- a. Peserta didik menjawab pertanyaan yang terdapat pada buku peserta didik
- b. Peserta didik memnta tanda tangan orangtua sebagai bukti bahwa mereka telah mengerjakan tugas rumah dengan baik
- c. Peserta didik mengumpulkan jawaban dari tugas rumah yang telah dikerjakan untuk mendapatkan penilaian.

c. Keterampilan

- **Penilaian Unjuk Kerja**

Contoh instrumen penilaian unjuk kerja dapat dilihat pada instrumen penilaian ujian keterampilan berbicara sebagai berikut:

Instrumen Penilaian

No	Aspek yang Dinilai	Sangat Baik (100)	Baik (75)	Kurang Baik (50)	Tidak Baik (25)
1	Kesesuaian respon dengan pertanyaan				
2	Keserasian pemilihan kata				
3	Kesesuaian penggunaan tata bahasa				
4	Pelafalan				

Kriteria penilaian (skor)

100 = Sangat Baik

75 = Baik

50 = Kurang Baik

25 = Tidak Baik

Cara mencari nilai (N) = Jumlah skor yang diperoleh siswa dibagi jumlah skor maksimal dikali skor ideal (100)

Instrumen Penilaian Diskusi

No	Aspek yang Dinilai	100	75	50	25
1	Penguasaan materi diskusi				
2	Kemampuan menjawab pertanyaan				
3	Kemampuan mengolah kata				
4	Kemampuan menyelesaikan masalah				

Keterangan :

100 = Sangat Baik

75 = Baik

50 = Kurang Baik

25 = Tidak Baik

- **Penilaian Proyek** (*Lihat Lampiran*)- **Penilaian Produk** (*Lihat Lampiran*)- **Penilaian Portofolio**

Kumpulan semua tugas yang sudah dikerjakan peserta didik, seperti catatan, PR, dll

Instrumen Penilaian

No	Aspek yang Dinilai	100	75	50	25
1					
2					

No	Aspek yang Dinilai	100	75	50	25
3					
4					

2. Instrumen Penilaian (terlampir)

- a. Pertemuan Pertama
- b. Pertemuan Kedua
- c. Pertemuan Ketiga

3. Pembelajaran Remedial dan Pengayaan

a. Remedial

Bagi peserta didik yang belum memenuhi kriteria ketuntasan minimal (KKM), maka guru bisa memberikan soal tambahan misalnya sebagai berikut :

- 1) Jelaskan tentang Sistem Pembagian Kekuasaan Negara!
- 2) Jelaskan tentang Kedudukan dan Fungsi Kementerian Negara Republik Indonesia dan Lembaga Pemerintah Non Kementerian!
- 3) Jelaskan tentang Nilai-nilai Pancasila dalam Penyelenggaraan pemerintahan!

CONTOH PROGRAM REMIDI

Sekolah :
 Kelas/Semester :
 Mata Pelajaran :
 Ulangan Harian Ke :
 Tanggal Ulangan Harian :
 Bentuk Ulangan Harian :
 Materi Ulangan Harian :
 (KD / Indikator) :
 KKM :

No	Nama Peserta Didik	Nilai Ulangan	Indikator yang Belum Dikuasai	Bentuk Tindakan Remedial	Nilai Setelah Remedial	Keterangan
1						
2						
3						
4						
5						
6						
dst						

b. Pengayaan

Guru memberikan nasihat agar tetap rendah hati, karena telah mencapai KKM (Kriteria Ketuntasan Minimal). Guru memberikan soal pengayaan sebagai berikut :

- 1) Membaca buku-buku tentang Nilai-nilai Pancasila dalam kerangka praktik penyelenggaraan pemerintahan Negara yang relevan.
- 2) Mencari informasi secara online tentang Nilai-nilai Pancasila dalam kerangka praktik penyelenggaraan pemerintahan Negara

- 3) Membaca surat kabar, majalah, serta berita online tentang Nilai-nilai Pancasila dalam kerangka praktik penyelenggaraan pemerintahan Negara
- 4) Mengamati langsung tentang Nilai-nilai Pancasila dalam kerangka praktik penyelenggaraan pemerintahan Negara yang ada di lingkungan sekitar.

Mengetahui,
Kepala Sekolah

Pasarwajo, 16 Juli 2018
Guru Mata Pelajaran

H. Armuddin, S.Pd
Nip.19691231 199102 1 009

La Amura, S.Pd
Nip.19690429 199403 1 006

Catatan Kepala Sekolah

.....

.....

.....

.....

.....



UNIVERSITAS ISLAM NEGERI
ALAUDDIN
M A K A S S A R

LAMPIRAN

C

INSTRUMEN PENELITIAN KUANTITATIF

C1. Angket

C2. Analisis Validasi Angket

UNIVERSITAS ISLAM NEGERI
ALAUDDIN
M A K A S S A R

ANGKET

IDENTIFIKASI KESULITAN GURU DALAM MENGIMPLEMTASIKAN PENDEKATAN SAINTIFIK KURIKULUM 2013 PADA MATA PELAJARAN FISIKA DI KABUPATEN BUTON

D. Pengantar

Angket ini bertujuan sebagai alat pengumpul data peneliti. Dalam angket ini bapak/ibu diminta untuk dapat memberikan jawaban secara jujur dan benar sesuai dengan apa yang dialami dan telah bapak/ibu lakukan dengan sebenarnya. Adapun jawaban bapak/ibu tidak akan berpengaruh terhadap nilai apapun dan kerahasiaannya terjaga.

Terimakasih atas kesediaan bapak/ibu dalam mengisi angket ini merupakan jasa yang sangat berharga bagi penulis dalam menyelesaikan penelitian ini. Atas ketersediaannya penulis mengucapkan terima kasih.

E. Petunjuk Pengisian

5. Tulislah data identitas bapak/ibu secara lengkap
6. Bacalah semua pernyataan dan pilih salah satu jawaban sesuai dengan penilaian bapak/ibu sendiri
7. Berilah skor pada butir-butir pernyataan dengan cara memberi tanda *check list* (✓). Pada kolom skor (4,3,2,1) sesuai dengan kriteria sebagai berikut: 4 = sangat setuju, 3 = setuju, 2 = kurang setuju, 1 = tidak setuju.
8. Sebelum bapak/ibu kembalikan kepada peneliti, periksalah kembali kuesioner apakah semua pernyataan telah diisi.
9. Tidak ada jawaban yang benar atau salah, jawaban yang jujur sangat diharapkan.

F. Data Responden

Nama :

Usia :

Agama :

Tempat Tinggal :

Tempat Tugas :

Hari / Tanggal :

Waktu :

DAFTAR PERNYATAAN KESULITAN GURU DALAM MENGIMPLEMENTASIKAN PENDEKATAN SAINTIFIK KURIKULUM 2013 PADA MATA PELAJARAN FISIKA

No	PERNYATAAN	SKOR			
		4	3	2	1
1	Masih merasa kesulitan dalam menentukan pendekatan pembelajaran saintifik, meskipun sudah mengikuti pelatihan				
2	Peserta didik tidak bertanya terkait kegiatan mengamati yang dilakukan oleh guru				
3	Kegiatan mengamati mudah dilaksanakan dengan baik				
4	Kesulitan dalam menentukan sintaks model pembelajaran saintifik, dikarenakan masih kurang memahami pendekatan pembelajaran saintifik				
5	Mengumpulkan informasi dihambat oleh kemampuan peserta didik yang masih rendah				
6	Kegiatan mengamati pada pembelajaran saintifik sulit dilaksanakan				

7	Ketersediaan bahan ajar dan kemampuan peserta didik yang mumpuni mempermudah kegiatan mengumpulkan informasi				
8	Pendekatan pembelajaran saintifik mudah dilaksanakan di dalam pembelajaran				
9	Pada pelaksanaan pembelajaran fisika di kelas, menentukan pendekatan pembelajaran saintifik bukanlah hal yang mudah				
10	Peserta didik malu untuk bertanya terkait materi yang dipaparkan.				
11	Kemampuan peserta didik melakukan persentase di kelas masih kurang				
12	Kekurangan bahan ajar membuat sulit melaksanakan kegiatan mengumpulkan informasi.				
13	Memahami konsep pendekatan pembelajaran saintifik serta mampu menentukan langkah-langkah pendekatan pembelajaran saintifik				
14	Sulit melaksanakan kegiatan mengamati karena kemampuan mengamati peserta didik masih kurang				
15	Peserta didik termotivasi untuk bertanya dalam proses pembelajaran				
16	Peserta didik mampu dengan baik melakukan persentase hasil pembelajaran				
17	Kemampuan peserta didik dalam memecahkan masalah masih kurang				
18	Kemampuan peserta didik dalam menyelesaikan tugas yang diberikan oleh guru masih kurang				

19	Laboratorium sering digunakan sebagai sarana pembelajaran di luar kelas				
20	Tugas yang diberikan di akhir pembelajaran hanya berupa soal-soal tertulis dan lisan				
21	Peserta didik menguasai penggunaan alat-alat praktikum yang berada di laboratorium				
22	Peserta didik belum mampu menganalisis masalah dengan baik sehingga kurang dalam memecahkan masalah				
23	Peserta didik mampu menyelesaikan tugas dengan baik				
24	Sarana laboratorium jarang digunakan sebagai sarana pembelajaran				
25	Alokasi waktu yang digunakan dalam pembelajaran saintifik tidak sesuai dengan yang tertera dalam RPP				
26	Peserta didik sanggup untuk menganalisis dan memecahkan masalah yang diberikan oleh guru.				
27	Peserta didik belum mampu menggunakan alat-alat praktikum				
28	Kondisi peserta didik di kelas penyebab sulitnya melaksanakan pembelajaran sesuai RPP				
29	Peserta didik membuat laporan secara kolaborasi sebagai tugas akhir				
30	Sebagai guru, saya belum menguasai seluruh bentuk percobaan terkait materi yang diajarkan kepada peserta didik				

31	Pembejaran pendekatan saintifik di kelas terlaksan sesuai dengan yang dalam RPP				
32	Alokasi waktu dalam RPP telah mencukupi untuk melaksanakan pembelajaran saintifik				
33	Alokasi waktu dalam proses pembelajaran saintifik selalu tidak mencukupi				
34	Pembelajaran lebih sering dilaksanakan di kelas dibanding di luar kelas				
35	Menguasai bentuk percobaan fisika pada semua materi pembelajaran				
36	Langkah-langkah pembelajaran yang dilaksanakan kadang-kadang tidak sesuai dalam RPP				
37	Peserta didik tidak mengetahui cara kerja dan fungsi dari alat peraga yang berada di laboratorium				
38	Saya belum mengetahui cara kerja dan fungsi dari alat peraga yang berada di laboratorium secara keseluruhan				

ANGKET

FAKTOR PENDUKUNG DALAM MENGIMPLEMTASIKAN PENDEKATAN SAINTIFIK KURIKULUM 2013 PADA MATA PELAJARAN FISIKA DI KABUPATEN BUTON

A. Pengantar

Angket ini bertujuan sebagai alat pengumpul data peneliti. Dalam angket ini bapak/ibu diminta untuk dapat memberikan jawaban secara jujur dan benar sesuai dengan apa yang dialami dan telah bapak/ibu lakukan dengan sebenarnya. Adapun jawaban bapak/ibu tidak akan berpengaruh terhadap nilai apapun dan kerahasiaannya terjaga.

Terimakasih atas kesediaan bapak/ibu dalam mengisi angket ini merupakan jasa yang sangat berharga bagi penulis dalam menyelesaikan penelitian ini. Atas ketersediaannya penulis mengucapkan terima kasih.

B. Petunjuk Pengisian

1. Tulislah data identitas bapak/ibu secara lengkap
2. Bacalah semua pernyataan dan pilih salah satu jawaban sesuai dengan penilaian bapak/ibu sendiri
3. Berilah skor pada butir-butir pernyataan dengan cara memberi tanda *check list* (✓). Pada kolom skor (4,3,2,1) sesuai dengan kriteria sebagai berikut: 4 = sangat setuju, 3 = setuju, 2 = kurang setuju, 1 = tidak setuju.
4. Sebelum bapak/ibu kembalikan kepada peneliti, periksalah kembali kuesioner apakah semua pernyataan telah diisi.
5. Tidak ada jawaban yang benar atau salah, jawaban yang jujur sangat diharapkan.

6. Data Responden

Nama :

Usia :

Agama :

Tempat Tinggal :

Tempat Tugas :

Hari / Tanggal :

Waktu :

DAFTAR PERNYATAAN FAKTOR PENDUKUNG DALAM MENGIMPLEMENTASIKAN PENDEKATAN SAINTIFIK KURIKULUM 2013 PADA MATA PELAJARAN FISIKA

No	PERNYATAAN	SKOR			
		4	3	2	1
1	Pengetahuan pendidikan keguruan sebagai ilmu dasar dalam pembelajaran				
2	Pelatihan kurikulum secara rutin dan berkesinambungan				
3	Tersedianya media pembelajaran				
4	Guru mampu menggunakan media pembelajaran				
5	Tersedianya laboratorium sebagai sarana belajar				
6	Tersedianya alat-alat dan bahan-bahan dalam laboratorium				
7	Ruang kelas yang memadai dan memenuhi pelaksanaan pembelajaran				
8	Laboratorium digunakan dengan sebagai sarana belajar di luar kelas				

9	Alat dan bahan yang terdapat di laboratorium dapat difungsikan dengan baik				
10	Buku siswa yang mencukupi di sekolah				
11	Sumber-sumber belajar online tersedia				

Dari beberapa faktor di atas masih adakah faktor lain sebagai pendukung dalam mengimplementasikan pendekatan saintifik di sekolah?

ANGKET

FAKTOR PENGHAMBAT DALAM MENGIMPLEMTASIKAN PENDEKATAN SAINTIFIK KURIKULUM 2013 PADA MATA PELAJARAN FISIKA DI KABUPATEN BUTON

A. Pengantar

Angket ini bertujuan sebagai alat pengumpul data peneliti. Dalam angket ini bapak/ibu diminta untuk dapat memberikan jawaban secara jujur dan benar sesuai dengan apa yang dialami dan telah bapak/ibu lakukan dengan sebenarnya. Adapun jawaban bapak/ibu tidak akan berpengaruh terhadap nilai apapun dan kerahasiaannya terjamin.

Terimakasih atas kesediaan bapak/ibu dalam mengisi angket ini merupakan jasa yang sangat berharga bagi penulis dalam menyelesaikan penelitian ini. Atas ketersediaannya penulis mengucapkan terima kasih.

B. Petunjuk Pengisian

1. Tulislah data identitas bapak/ibu secara lengkap
2. Bacalah semua pernyataan dan pilih salah satu jawaban sesuai dengan penilaian bapak/ibu sendiri
3. Berilah skor pada butir-butir pernyataan dengan cara memberi tanda *check list* (✓). Pada kolom skor (4,3,2,1) sesuai dengan kriteria sebagai berikut: 4 = sangat setuju, 3 = setuju, 2 = kurang setuju, 1 = tidak setuju.
4. Sebelum bapak/ibu kembalikan kepada peneliti, periksalah kembali kuesioner apakah semua pernyataan telah diisi.
5. Tidak ada jawaban yang benar atau salah, jawaban yang jujur sangat diharapkan.

C. Data Responden

Nama :

Usia :

Agama :

Tempat Tinggal :

Tempat Tugas :

Hari / Tanggal :

Waktu :

DAFTAR PERNYATAAN FAKTOR PENGHAMBAT DALAM MENGIMPLEMENTASIKAN PENDEKATAN SAINTIFIK KURIKULUM 2013 PADA MATA PELAJARAN FISIKA

No	PERNYATAAN	SKOR			
		4	3	2	1
1	Masih kurang dalam pengetahuan pendidikan keguruan				
2	Tidak mengikuti pelatihan kurikulum secara rutin dan berkesinambungan				
3	Kurang tersedianya media pembelajaran				
4	Kemampuan menggunakan media pembelajaran masih kurang				
5	Tidak tersedianya laboratorium				
6	Alat-alat dan bahan-bahan dalam laboratorium kurang memadai				
7	Ruang kelas tidak memadai dan tidak memenuhi pelaksanaan pembelajaran				
8	Laboratorium tidak digunakan sebagai sarana belajar				

9	Kemampuan menggunakan alat dan bahan laboratorium masih kurang				
10	Sumber belajar buku siswa di sekolah tidak mencukupi				
11	Tidak tersedianya sumber-sumber belajar online				

Dari beberapa faktor di atas masih adakah faktor lain sebagai penghambat dalam mengimplementasikan pendekatan saintifik di sekolah?

**Analisis Validitas dan Reliabilitas Lembar validasi Angket Kesulitan Guru
Mengimplementasikan Pendekatan Santifik Kurikulum 2013 pada Mata
Pelajaran Fisika di Kabupaten Buton**

Aspek yang dinilai		Skor Validator		Rater		$\sum s$	V	
		Validat or 1	Validat or 2	s1	s2			
1	petunjuk							
	a	petunjuk lembar angket kesulitan guru dinyatakan dengan jelas	3	3	2	2	4	0,67
cakupan respon guru								
2	a	Kategori kesulitan guru yang diamati dinyatakan dengan jelas	3	3	2	2	4	0,67
	b	Kategori kesulitan guru yang diamati termuat dengan lengkap	3	3	2	2	4	0,67
	c	Kategori kesulitan guru yang diamati dapat teramati dengan baik	3	3	2	2	4	0,67
bahasa								
3	a	Menggunakan bahasa yang sesuai	3	3	2	2	4	0,67
	b	Menggunakan bahasa yang mudah dipahami	3	3	2	2	4	0,67
	c	Menggunakan pernyataan yang komunikatif	3	3	2	2	4	0,67
		0,67						
Kriteria		Valid						

Validator	Jabatan
Validator 1 : Rafiqah, S.Si., M.Pd	Dosen Ahli
Validator 2 : Muh. Syihab Ikkal, S.Pd., M.Pd	Dosen Ahli

No	Rentang indeks	Kategori
1	< 0,4	kuang valid
2	0,4 - 0,8	valid
3	> 0,8	sangat valid

Analisis Validitas dan Reliabilitas Lembar validasi Angket Faktor Pendukung dalam Mengimplementasikan Pendekatan Santifik Kurikulum 2013 pada Mata Pelajaran Fisika di Kabupaten Buton


Aspek yang dinilai		Skor Validator		Rater		$\sum s$	V	
		Validator 1	Validator 2	s1	s2			
1	petunjuk							
	a	Petunjuk lembar angket faktor pendukung dinyatakan dengan jelas	3	3	2	2	4	0,67
cakupan respon guru								
2	a	1. Kategori faktor pendukung yang diamati dinyatakan dengan jelas	3	3	2	2	4	0,67
	b	2. Kategori faktor pendukung yang diamati termuat dengan lengkap	3	3	2	2	4	0,67
	c	Kategori faktor pendukung yang diamati dapat teramati dengan baik	3	3	2	2	4	0,67
bahasa								
3	a	Menggunakan bahasa yang sesuai	3	3	2	2	4	0,67
	b	Menggunakan bahasa yang mudah dipahami	3	3	2	2	4	0,67
	c	Menggunakan pernyataan yang komunikatif	3	3	2	2	4	0,67
		0,67						
Kriteria		Valid						

Validator	Jabatan
Validator 1 : Rafiqah, S.Si., M.Pd	Dosen Ahli
Validator 2 : Muh. Syihab Ikbal, S.Pd., M.Pd	Dosen Ahli

No	Rentang indeks	Kategori
1	< 0,4	kuang valid
2	0,4 - 0,8	Valid
3	> 0,8	sangat valid

Validator	Jabatan
Validator 1 : Rafiqah, S.Si., M.Pd	Dosen Ahli
Validator 2 : Muh. Syihab Ikbal, S.Pd., M.Pd	Dosen Ahli

No	Rentang indeks	Kategori
1	< 0,4	kuang valid
2	0,4 - 0,8	valid
3	> 0,8	sangat valid



UNIVERSITAS ISLAM NEGERI
ALAUDDIN
M A K A S S A R

LAMPIRAN

D

PERSURATAN PENELITIAN

- D1. Surat Keterangan Penelitian Tahap Kualitatif**
- D2. Surat Keterangan Penelitian Tahap Kuantitatif**

UNIVERSITAS ISLAM NEGERI
ALAUDDIN
M A K A S S A R

D1. Surat Keterangan Penelitian Tahap Kualitatif



UNIVERSITAS ISLAM NEGERI
ALAUDDIN
M A K A S S A R



PEMERINTAH PROVINSI SULAWESI TENGGARA
 DINAS PENDIDIKAN DAN KEBUDAYAAN
SMA NEGERI 1 PASARWAJO
 Jl. Ki Hadjar Dewantara No. 115 ☎ (0402) 2810431
 Website : www.smansapasarwajo.sch.id
 Email : smansapasarwajo@yahoo.co.id

SURAT KETERANGAN PENELITIAN
 NOMOR : 421.3 / 419 / 2018

Menindak lanjuti Surat Ketua Jurusan Pendidikan Fisika Universitas Islam Negeri Alaudin Makassar, maka Kepala SMA Negeri 1 Pasarwajo dengan mengingat Sumpah Jabatan dan Sumpah Pegawai Negeri Sipil menyatakan dengan sesungguhnya kepada mahasiswa di bawah ini :

Nama : MUKAR
 NIM : 600115011
 Program Studi : Pendidikan Fisika
 Program : S-1
 Perguruan Tinggi : Universitas Islam Negeri Alaudin Makassar

Telah melaksanakan Penelitian di SMA Negeri 1 Pasarwajo pada tanggal 15 November 2018 dengan Judul Penelitian :

"IDENTIFIKASI KESULITAN GURU DALAM MENGIMPLEMENTASIKAN PENDEKATAN SAINTIFIK KURIKULAM 2013 PADA MATA PELAJARAN FISIKA DI KABUPATEN BUTON".

Surat Keterangan ini di buat untuk bukti melaksanakan Penelitian dan menjadi lampiran Kelengkapan Penelitian

Demikian Surat Keterangan ini dibuat untuk dilaksanakan sebagaimana mestinya.

Pasarwajo, 19 November 2018
 Kepala SMA Negeri 1 Pasarwajo,

 L. SILLI, BA.
 Pembina, IV/a
 NIP.19590321 198803 1 008



PEMERINTAH PROVINSI SULAWESI TENGGARA
 DINAS PENDIDIKAN DAN KEBUDAYAAN
SMA NEGERI 2 PASARWAJO
 Alamat : Jl. Pendidikan No. 1 Dongkalo- Pasarwajo
 Email : sma2paswajo@gmail.com

SURAT KETERANGAN PENELITIAN

Nomor : 421.3/209/2018

Yang bertanda tangan di bawah ini Kepala SMA Negeri 2 Pasarwajo Kabupsten Buton Provinsi Sulawesi Tenggara menerangkan bahwa :

Nama : MUKAR
 Tempat/Tgl Lahir : Wakompo, 14 Juli 1998
 Nomor Stambuk : 20600115011
 Pekerjaan : Mahasiswa
 Program/Semester : Sarjana(S1) Ganjil 2018-2019
 Jurusan : Pendidikan Fisika
 Judul Penelitian :

"IDENTIFIKASI KESULITAN GURU DALAM MENGIMPLEMENTASIKAN PENDEKATAN SAINTIFIK KURIKULUM 2013 PADA MATA PELAJARAN FISIKA DI KABUPATEN BUTON"

Mahasiswa tersebut diatas telah melakukan penelitian di SMA Negeri 2 Pasarwajo Kabupsten Buton pada tanggal 12 November 2018 dan selama mengadakan penelitian menunjukkan sikap yang baik dan mendukung proses belajar mengajar di sekolah.

Demikian surat keterangan ini kami berikan kepada yang bersangkutan untuk digunakan sebagaimana mestinya.

Dongkalo, 22 November 2018
 Kepala SMA Negeri 2 Pasarwajo



MUNDI, S.Pd

196312311984111132

Tembusan :

1. Ketua Jurusan Pendidikan Fisika Fakultas Tarbiyah dan Keguruan Universitas Islam Negeri Alauddin Makassar di Makassar,
2. Mahasiswa yang bersangkutan,
3. A r s i p.



PEMERINTAH PROVINSI SULAWESI TENGGARA
DINAS PENDIDIKAN DAN KEBUDAYAAN
SMA NEGERI 5 PASARWAJO KAB. BUTON



Alamat: Jln. Poros Baubau-Pasarwajo, Desa Waanguangu kec. Pasarwajo Kode pos 93754

SURAT KETERANGAN PENELITIAN
NOMOR: 124/421.3/XI/2018

Yang bertanda tangan dibawah ini Kepala SMA Neg. 5 Pasarwajo Kabupaten Buton Provinsi Sulawesi Tenggara menerangkan bahwa:

Nama : MUKAR
Tempat/Tanggal Lahir : Walompo, 19 Juli 1998
Nomor Stambuk : 20600115011
Pekerjaan : Mahasiswa
Program/Semester : Sarjana (SI)/Genjil 2018-2019
Judul Penelitian :

"Identifikasi Kesulitan Guru Dalam Mengimplementasikan Pendekatan Saintifik Kurikulum 2013 Pada Mata Pelajaran Fisika Di Kabupaten Buton".

Mahasiswa tersebut diatas telah melakukan penelitian di SMA Negeri 5 Pasarwajo Kabupaten Buton Pada Tanggal 19 November 2018 dan selama mengadakan penelitian menunjukkan sikap yang baik dan mendukung proses belajar mengajar di sekolah.

Demikian surat keterangan ini kami berikan kepada yang bersangkutan untuk digunakan sebagaimana mestinya.

Waanguangu, 23 November 2018



Tembusan:

1. Ketua Jurusan Pendidikan Fisika Fakultas Tarbiyah dan Keguruan Universitas Islam Negeri Alauddin Makassar di Makassar
2. Mahasiswa yang bersangkutan
3. Arsip

D2. Surat Keterangan Penelitian Tahap Kuantitatif



UNIVERSITAS ISLAM NEGERI
ALAUDDIN
M A K A S S A R



PEMERINTAH PROVINSI SULAWESI TENGGARA
 DINAS PENDIDIKAN DAN KEBUDAYAAN
SMA NEGERI 1 PASARWAJO
 Jl. Ki Hadjar Dewantara No. 115 ☎ (0402) 2810431
 Website : www.smansapasarwajo.sch.id
 Email : smansapasarwajo@yahoo.co.id

SURAT KETERANGAN PENELITIAN

NOMOR : 421.5 / 025 / 2019

Menindak lanjuti Surat Ketua Jurusan Pendidikan Fisika Universitas Islam Negeri Alauddin Makassar tentang izin penelitian yang merupakan persiapan tugas akhir mahasiswa, maka Kepala SMA Negeri 1 Pasarwajo dengan mengingat Sumpah Jabatan dan Sumpah Pegawai Negeri Sipil menyatakan dengan sesungguhnya kepada mahasiswa di bawah ini :

Nama : MUKAR
 NIM : 600115011
 Jurusan : Pendidikan Fisika
 Fakultas : Tarbiyah dan Keguruan Universitas Islam Negeri Alauddin Makassar

Telah melaksanakan Penelitian Tahap II pada SMA Negeri 1 Pasarwajo mulai tanggal 29 sampai dengan 30 Januari 2019 dengan Judul Penelitian :

"IDENTIFIKASI KESULITAN GURU DALAM MENGIMPLEMENTASIKAN PENDEKATAN SAINTIFIK KURIKULAM 2013 PADA MATA PELAJARAN FISIKA DI KABUPATEN BUTON".

Surat Keterangan ini di buat untuk bukti melaksanakan Penelitian dan menjadi lampiran Kelengkapan Penelitian

Demikian Surat Keterangan ini dibuat untuk dilaksanakan sebagaimana mestinya.



Pasarwajo, 31 Januari 2019
 Kepala SMA Negeri 1 Pasarwajo,

M. ARMUDDIN, S.Pd.
 Pembina TK.I, IV/b
 NIP.19691231 199102 1 009



PEMERINTAH PROVINSI SULAWESI TENGGARA
DINAS PENDIDIKAN DAN KEBUDAYAAN
SMA NEGERI 2 PASARWAJO
Alamat : Jln. Pendidikan No. 1 Donggala- Pasarwajo
Email : sma2pwajo@gmail.com

SURAT KETERANGAN PENELITIAN

Nomor : 421.3/015/2019

Yang bertanda tangan di bawah ini Kepala SMA Negeri 2 Pasarwajo Kabupaten Buton Provinsi Sulawesi Tenggara menerangkan bahwa :

Nama : MUKAR
Tempat/Tgl Lahir : Wulompo, 14 Juli 1998
Nomor Stambuk : 20600115011
Pekerjaan : Mahasiswa
Program/Semester : Sarjana (S1) Ganjil 2018-2019
Jurusan : Pendidikan Fisika
Judul Penelitian :

"IDENTIFIKASI KESULITAN GURU DALAM
MENGIMPLEMENTASIKAN PENDEKATAN SAINTIFIK
KURIKULUM 2013 PADA MATA PELAJARAN FISIKA DI
KABUPATEN BUTON".

Mahasiswa tersebut diatas telah melakukan penelitian tahap II kuantitatif di SMA Negeri 2 Pasarwajo Kabupaten Buton pada tanggal 29 s.d 30 Januari 2019 dan selama mengadakan penelitian menajjukan sikap yang baik dan mendukung proses belajar mengajar di sekolah.

Demikian surat keterangan ini kami berikan kepada yang bersangkutan untuk digunakan sebagaimana mestinya.

Donggala, 30 Januari 2019

Kepala SMA Negeri 2 Pasarwajo



L. AMUNDI, S.Pd

NIP.196312311984111132

Tembusan :

1. Ketua Jurusan Pendidikan Fisika Fakultas Tarbiyah dan Keguruan Universitas Islam Negeri Alauddin Makassar di Makassar;
2. Mahasiswa yang bersangkutan;
3. Arsip.



PEMERINTAH PROVINSI SULAWESI TENGGARA
DINAS PENDIDIKAN DAN KEBUDAYAAN
SMA NEGERI 3 PASARWAJO

Alamat : Jl. Pasa Pasarwajo-Buton, Desa Lapsi Kecamatan Pasarwajo - 93754



SURAT KETERANGAN MELAKUKAN PENELITIAN

Nomor : 421.3 / AQ² / 2019

Yang bertanda tangan di bawah ini, Kepala SMA Negeri 3 Pasarwajo Kecamatan Pasarwajo, Kabupaten Buton, menerangkan dengan sesungguhnya bahwa:

Nama : MUKAR
Tempat/Tanggal Lahir : Walempo, 14 Juli 1998
NIM : 600115011
Program Studi : Pendidikan Fisika
Fakultas : Tarbiyah dan Keguruan
Universitas Islam Negeri Alauddin Makassar

Yang bersangkutan benar telah melakukan penelitian tahap kuantitatif di SMA Negeri 3 Pasarwajo pada tanggal 29 Januari 2019, dengan judul penelitian:

"IDENTIFIKASI KESULITAN GURU DALAM MENGIMPLEMENTASIKAN PENDEKATAN SAINTIFIK KURIKULUM 2013 PADA MATA PELAJARAN FISIKA DI KABUPATEN BUTON"

Demikian Surat Keterangan ini kami buat untuk dapat dipergunakan sebagaimana mestinya.

Pasarwajo, 30 Januari 2019
Kepala Sekolah,

MUSTAFA, S.Pd
Guru Fisika Tk. I, IV/b
NIP. 19631231 198403 1 083



SURAT KETERANGAN PENELITIAN

Nomor : 421.3/ 02 / 2019

Yang bertanda tangan dibawah ini, Kepala SMA Negeri 4 Pasarwajo Kabupaten Buton Provinsi Sulawesi Tenggara menengngkan bahwa:

Nama	: Mukar
Tempat/Tanggal lahir	: Walompo, 14 Juli 1998
No. Stambuk	: 20600115011
Program Studi	: Pendidikan Fisika
Program/Semester	: Sarjana (SI) Genap TapeL 2018/2019
Pekerjaan	: Mahasiswa

Yang bersangkutan benar-benar telah mengadakan penelitian di SMA Negeri 4 Pasarwajo Kabupaten Buton Pada tanggal 25 Januari 2019 dalam rangka menyelesaikan skripsi dengan judul : *"Identifikasi Kesulitan Guru Dalam Mengimplementasikan Pendekatan Sainifik Kurikulum 2013 Pada Mata Pelajaran Fisika Di Kabupaten Buton"*

Demikian surat keterangan ini kami berikan yang bersangkutan untuk dipergunakan sebagaimana mestinya.

01 Februari 2019
 Kepala SMA Negeri 4 Pasarwajo



L. HARANI, S.Pd, M.M
 NIP. 19710809 199802 1 003

Tembusan :

1. Ketua Jurusan Pendidikan Fisika Fakultas Tarbiyah dan Keguruan Universitas Islam Negeri Alauddin Makassar Di Makassar
2. Mahasiswa yang bersangkutan
3. Arsip



PEMERINTAH PROVINSI SULAWESI TENGGARA
DINAS PENDIDIKAN DAN KEBUDAYAAN
SMA NEGERI 5 PASARWAJO KAB. BUTON



Alamat: Jln. Poros Baubau-Pasarwajo, Desa Waanguangu kec. Pasarwajo Kode pos 93754

SURAT KETERANGAN PENELITIAN

NOMOR: 010/421.3/II/2019

Yang bertanda tangan dibawah ini Kepala SMA Neg. 5 Pasarwajo Kabupaten Buton Provinsi Sulawesi Tenggara menerangkan bahwa:

Nama : MUKAR
Tempat/Tanggal Lahir : Walompo, 12 Juli 1998
Nomor Stambuk : 20600115011
Pekerjaan : Mahasiswa
Program/Semester : Sarjana (S1)/Ganjil 2018-2019
Judul Penelitian :

"Identifikasi Kesulitan Guru Dalam Mengimplementasikan Pendekatan Salutifik Kurikulum 2013 Pada Mata Pelajaran Fisika Di Kabupaten Buton".

Mahasiswa tersebut diatas telah melakukan penelitian di SMA Negeri 5 Pasarwajo Kabupaten Buton Pada Tanggal 2 Februari 2019 dan selama mengadakan penelitian menunjukkan sikap yang baik dan mendukung proses belajar mengajar di sekolah.

Demikian surat keterangan ini kami berikan kepada yang bersangkutan untuk digunakan sebagaimana mestinya.

Waanguangu, 02 Februari 2019

Kepala SMA Neg. 5 Pasarwajo


RUSMAN, S. Pd, MM
Nip. 19701231 200003 1 057

Tembusan:

1. Ketua Jurusan Pendidikan Fisika Fakultas Tarbiyah dan Keguruan Universitas Islam Negeri Alauddin Makassar di Makassar
2. Mahasiswa yang bersangkutan
3. Arsip

LAMPIRAN



UNIVERSITAS ISLAM NEGERI
ALAUDDIN
M A K A S S A R

DOKUMENTASI

SMA NEGERI 1 PASARWAJO Wawancara



Laboratorium





Ruang Kelas

UNIVERSITAS ISLAM NEGERI



SMA NEGERI 2 PASARWAJO
Wawancara



Laboratorium





Ruang Kelas



GERI
DIN
A R

SMA NEGERI 5 PASARWAJO

Wawancara



Laboratorium





Ruang Kelas

UNIVERSITAS ISLAM NEGERI



RIWAYAT HIDUP PENULIS



Mukar dilahirkan di Walompo sebuah desa di Kabupaten Buton, pada tanggal 14 Juli 1998. Anak kedua dari sembilan bersaudara, hasil buah kasih dari pasangan Rijaldin Wisau dan Nurma. Pendidikan formal dimulai dari Sekolah Dasar Negeri 1 Warinta, Kabupaten Buton dan lulus pada tahun 2009. Pada tahun yang sama, peneliti melanjutkan pendidikan di Sekolah Menengah Pertama (SMP) Negeri 4 Pasarwajo, Kabupaten Buton dan lulus pada tahun 2012, dan pada tahun yang sama pula peneliti melanjutkan pendidikan di Sekolah Menengah Atas (SMA) Negeri 1 Pasarwajo, Kabupaten Buton dan lulus pada tahun 2015. Kemudian peneliti melanjutkan ke jenjang pendidikan tinggi Strata-1 (S1) di Universitas Islam Negeri Alauddin Makassar (UINAM), pada jurusan Pendidikan Fisika, Fakultas Tarbiyah dan Keguruan, hingga biografi ini dibuat.

UNIVERSITAS ISLAM NEGERI
ALAUDDIN
M A K A S S A R



UNIVERSITAS ISLAM NEGERI
ALAUDDIN
M A K A S S A R