

**ANALISIS KETERAMPILAN ESENSIAL DAN KEMAMPUAN MOTORIK  
LABORATORIUM MAHASISWA PENDIDIKAN FISIKA FAKULTAS  
TARBIYAH DAN KEGURUAN UNIVERSITAS ISLAM NEGERI  
ALAUDDIN MAKASSAR ANGKATAN 2015**



**Skripsi:**

Diajukan untuk Memenuhi Salah Satu Syarat Memperoleh Gelar Sarjana Pendidikan  
pada Prodi Pendidikan Fisika

Fakultas Tarbiyah dan Keguruan  
UIN Alauddin Makassar

Oleh

**RAHMI  
20600115061**

**FAKULTAS TARBIYAH DAN KEGURUAN  
UNIVERSITAS ISLAM NEGERI  
ALAUDDIN MAKASSAR**

**2019**

## PERNYATAAN KEASLIAN SKRIPSI


Mahasiswa yang bertanda tangan di bawah ini:

Nama : Rahmi  
Nim : 20600115061  
Tempat/Tgl. Lahir : Pondan, 07 juli 1997  
Jurusan : Pendidikan Fisika  
Fakultas : Tarbiyah Dan Keguruan  
Alamat : Makassar  
Judul : Analisis Keterampilan Esensial Dan Kemampuan Motorik  
Laboratorium Mahasiswa Pendidikan Fisika Fakultas  
Tarbiyah Dan Keguruan Universitas Islam Negeri Alauddin  
Makassar Angkatan 2015

Menyatakan dengan sesungguhnya dan penuh kesadaran bahwa skripsi ini benar adalah hasil karya sendiri. Jika di kemudian hari terbukti bahwa ia merupakan duplikat, tiruan, plagiat, atau dibuat oleh orang lain, sebagian atau seluruhnya, maka skripsi dan gelar yang diperoleh karenanya batal demi hukum.

Makassar, 2019

Penyusun,



**Rahmi**

## PERSETUJUAN PEMBIMBING

Skripsi yang berjudul "Analisis Keterampilan Esensial dan Kemampuan Motorik Laboratorium Mahasiswa Pendidikan Fisika Angkatan 2015", yang disusun oleh saudari Rahmi, NIM: 20600115061, Mahasiswa Jurusan Pendidikan Fisika pada Fakultas Tarbiyah dan Keguruan Universitas Islam Negeri Alauddin Makassar (UIN) Alauddin Makassar, telah diperiksa dan disetujui oleh kedua pembimbing untuk diajukan ke sidang *munaqasyah*.

Samata- Gowa 2019

Pembimbing I




Dr. Hj. St. Syamsudduha, M.Pd.  
NIP. 19681228 1993032 003

Pembimbing II



Suhardiman, S.Pd., M.Pd.  
NIP.

Mengetahui,  
Ketua Jurusan Pendidikan Fisika



Dr. H. Muhammad Qaddafi, S. Si., M. Si.  
NIP. 19760802 200501 1 004

## LEMBAR PENGESAHAN


Skripsi yang berjudul "Analisis Keterampilan Esensial dan Kemampuan Motorik Laboratorium Mahasiswa Pendidikan Fisika Fakultas Tarbiyah dan Keguruan UIN Alauddin Makassar Angkatan 2015", yang disusun oleh saudari Rahmi, NIM 20600115061, Mahasiswa Jurusan Pendidikan Fisika pada Fakultas Tarbiyah dan Keguruan UIN Alauddin Makassar, telah diuji dan dipertahankan dalam sidang *Munaqasyah* yang diselenggarakan pada hari Selasa 06 Agustus 2019 M, bertepatan dengan 05 Dzulhijjah 1440 H dan dinyatakan telah dapat menerima sebagai salah satu syarat untuk mendapatkan gelar Sarjana Pendidikan (S.Pd) dengan beberapa perbaikan.

Samata, 06 Agustus 2019  
05 Dzulhijjah 1440 H

### DEWAN PENGUJI


(Sesuai SK Dekan NO 1954 Tertanggal 23 Juli 2019)

Ketua : Rafiqah, S.Si., M.Si.  
Sekretaris : Santih Anggereni, S.Si., M.Pd.  
Munaqisy I : Dr. Baharuddin, M.M.  
Munaqisy II : Dr. Sitti Aisyah Chalik, M.Pd.  
Pembimbing I : Dr. Hj. St. Syamsudduha, M.Pd.  
Pembimbing II: Suhardiman, S.Pd., M.Pd.

(.....)   
(.....)   
(.....)   
(.....)   
(.....)   
(.....) 

Mengetahui :  
Dekan Fakultas Tarbiyah dan Keguruan  
UIN Alauddin Makassar



  
Muhammad Amri, Lc, M.Ag.  
NIP. 19730120 200312 1 001

## KATA PENGANTAR



*Assalamu 'Alaikum Warahmatullahi Wabarakatuh*

Puji syukur tiada hentinya penulis haturkan kehadiran Allah swt yang Maha pemberi petunjuk, anugerah, dan nikmat yang diberikan sehingga penulis dapat menyelesaikan skripsi ini yang berjudul “Analisis Keterampilan Esensial dan Kemampuan Motorik Laboratorium Mahasiswa Pendidikan Fisika Angkatan 2015”.

Sholawat dan salam penulis curahkan kehadiran junjungan umat, pemberi syafa'at, penuntun jalan kebajikan, penerang di muka bumi ini, seorang manusia pilihan dan teladan kita, Rasullulah Muhammad saw, beserta keluarga, para sahabat, dan pengikut beliau hingga akhir zaman, Amin.

Penulis dalam menyusun skripsi ini, banyak menemukan hambatan dan kesulitan, tetapi berkat adanya arahan dan bimbingan serta bantuan baik secara material maupun spiritual dari semua pihak, maka penulis dapat menyelesaikan skripsi ini. Terima kasih banyak saya haturkan dengan istimewa dan penuh rasa hormat kepada ayahanda dan ibunda yang tercinta **Abd Majid** dan **Rahmani**, kedua orang tua yang tak henti-hentinya memberikan semangat dan dukungan dalam menyelesaikan skripsi ini.

Selanjutnya ucapan terima kasih dan penghargaan yang sedalam-dalamnya, penulis sampaikan kepada:

1. Prof. Dr. Musafir, M.Si selaku Rektor UIN Alauddin Makassar, Prof. Dr. Mardan, M.Ag. selaku Wakil Rektor I UIN Alauddin Makassar, Prof. Dr. H. Lomba Sultan, M.A. selaku Wakil Rektor II UIN Alauddin Makassar, Prof. Siti Aisyah, M.A., Ph.D. selaku Wakil Rektor III UIN Alauddin Makassar, dan Prof. Hamdan Juhannis, MA., Ph.D. selaku Wakil Rektor IV atas segala fasilitas yang diberikan dalam menimba ilmu didalamnya.
2. Dr. H. Muhammad Amri, Lc., M.Ag. selaku Dekan Fakultas Tarbiyah dan Keguruan, Dr. Muljono Damopoli, M.Ag. selaku Wakil Dekan I Fakultas Tarbiyah dan Keguruan, Dr. Misykat Malik Ibrahim, M.Si. selaku Wakil Dekan II Fakultas Tarbiyah dan Keguruan, Prof. Dr. H. Syahrudin, M.Pd. atas segala fasilitas yang diberikan dan senantiasa memberikan dorongan, bimbingan dan nasihat kepada penulis.
3. Muhammad Qaddafi, S.Si, M.Si. dan Rafiqah, S.Si, M.Pd. selaku ketua jurusan dan sekretaris jurusan Pendidikan Fisika Fakultas Tarbiyah dan Keguruan UIN Alauddin Makassar.
4. Dr. Hj. St. Syamsudduha, M.Pd. dan Suhardiman, S.Pd., M.Pd. selaku Pembimbing I dan pembimbing II yang telah banyak meluangkan waktu untuk memberikan bimbingan, pengarahan, serta dorongan yang sangat berharga bagi penulis.
5. Syahrani, S.Pd., M.Pd. selaku kepala Laboratorium Fakultas Tarbiyah dan Keguruan, yang telah memberikan izin melakukan penelitian di tempat tersebut.



6. Para Dosen, Karyawan/Karyawati yang berada dalam lingkungan Fakultas Tarbiyah dan Keguruan UIN Alauddin Makassar yang telah memberikan ilmu yang sangat bermanfaat dan yang telah membantu kelancaran proses penulisan skripsi ini.
7. Rekan-rekan mahasiswa Jurusan Pendidikan Fisika angkatan 2015 (Em15ivitas), dan semua pihak yang turut membantu dalam penyelesaian skripsi ini, semoga dengan bantuannya dapat bernilai ibadah disisi Allah swt.
8. Keluarga besar penulis yang selalu memberikan dorongan, dukungan beserta doa, sehingga penulis dapat menyelesaikan skripsi ini.
9. Semua pihak yang tidak dapat penulis sebutkan satu-persatu yang telah membantu kelancaran penyusunan skripsi ini.

Penulis menyadari sepenuhnya bahwa skripsi ini jauh dari kesempurnaan. Oleh karena itu, dengan kerendahan hati penulis menerima saran dan kritik yang sifatnya konstruktif dari berbagai pihak demi kesempurnaan skripsi ini.

Akhirnya, hanya kepada Allah swt penulis memohon ridho dan maghfirahNya, semoga segala dukungan serta bantuan semua pihak mendapat pahala yang berlipat ganda di sisi Allah swt, semoga karya ini dapat bermanfaat kepada para pembaca, Amin.

*Wassalamu'Alaikum Warahmatullahi Wabarakatuh*

Makassar, 2019

Penulis,



**Rahmi**


## DAFTAR ISI

HALAMAN JUDUL.....	i
PERNYATAAN KEASLIAN SKRIPSI.....	ii
PERSETUJUAN PEMBIMBING.....	iii
HALAMAN PENGESAHAN SKRIPSI.....	iv
KATA PENGANTAR .....	v
DAFTAR ISI.....	viii
DAFTAR TABEL.....	xi
DAFTAR GAMBAR .....	xv
ABSTRAK .....	xvi
BAB 1 PENDAHULUAN .....	1
A. Latar Belakang .....	1
B. Rumusan Masalah Penelitian .....	4
C. Definisi Operasional Variabel Penelitian.....	4
D. Tujuan dan Manfaat Penelitian.....	5
1. Tujuan Penelitian.....	5
2. Manfaat Penelitian.....	5
E. Kajian Pustaka.....	6
BAB II TINJAUAN TEORETIS .....	9
A. Hasil Belajar .....	9
B. Kurikulum Pendidikan Guru.....	10
C. Keterampilan Esensial Laboratorium.....	12
D. Kemampuan motorik Laboratorium.....	18
E. Kerangka Pikir .....	23



BAB III METODE PENELITIAN .....	25
A. Jenis dan Desain Penelitian.....	25
1. Jenis Penelitian .....	25
2. Desain Penelitian .....	25
B. Subjek Penelitian.....	25
C. Teknik Pengumpulan Data .....	26
1. Tes Keterampilan Esensial Laboratorium .....	26
2. Lembar Observasi Keterampilan Esensial Laboratorium .....	27
3. Lembar Observasi Kemampuan Motorik Laboratorium .....	28
D. Uji Validitas .....	29
E. Prosedur Penelitian.....	30
1. Tahap Persiapan .....	30
2. Tahap Pelaksanaan dan Pengumpulan Data .....	30
F. Teknik Analisis Data .....	31
BAB IV HASIL DAN PEMBAHASAN .....	33
A. Hasil Penelitian.....	33
1. Deskripsi Keterampilan Esensial Laboratorium Berdasarkan Hasil Tes dan Lembar Observasi pada Mahasiswa Pendidikan Fisika Angkatan 2015.....	34
2. Deskripsi Kemampuan Motorik Laboratorium Menggunakan Lembar Observasi pada Mahasiswa Pendidikan Fisika Angkatan 2015.....	48
B. Pembahasan .....	60

1. Deskripsi Keterampilan Esensial Laboratorium Mahasiswa Pendidikan Fisika Angkatan 2015 .....	60
2. Deskripsi Kemampuan Motorik Laboratoruim Mahasiswa Pendidikan Fisika Angkatan 2015 .....	62
BAB V PENUTUP .....	65
A. Kesimpulan .....	65
B. Implikasi .....	66
DAFTAR PUSTAKA .....	67
LAMPIRAN-LAMPIRAN	
RIWAYAT HIDUP PENULIS	



## DAFTAR TABEL

Tabel 3.1 Sebaran Subjek Penelitian .....	26
Tabel 3.2 Indikator Keterampilan Esensial Materi Fisika Sekolah .....	27
Tabel 3.3 Indikator Kemampuan Motorik Praktikum .....	28
Tabel 3.4 Kriteria Indeks Aiken .....	29
Tabel 3.5 Validasi Instrumen Tes dan Lembar Observasi Keterampilan Esensial dan Kemampuan Motorik Laboratorium .....	29
Tabel 4.1 Statistik Deskriptif Keterampilan Esensial Laboratorium pada Indikator Mengobservasi .....	35
Tabel 4.2 Kategorisasi Keterampilan Esensial Laboratorium Pada Indikator Mengobservasi .....	35
Tabel 4.3 Statistik Deskriptif Keterampilan Esensial Laboratorium pada Indikator Mengklasifikasi .....	37
Tabel 4.4 Kategorisasi Keterampilan Esensial Laboratorium pada Indikator Mengklasifikasi .....	37
Tabel 4.5 Statistik Deskriptif Keterampilan Esensial Laboratorium pada Indikator Mengukur .....	39
Tabel 4.6 Kategorisasi Keterampilan Esensial Laboratorium pada Indikator Mengukur .....	39
Tabel 4.7 Statistik Deskriptif Keterampilan Esensial Laboratorium pada Indikator Menyimpulkan .....	41
Tabel 4.8 Kategorisasi Keterampilan Esensial Laboratorium pada Indikator Menyimpulkan .....	41

Tabel 4.9	Statistik Deskriptif Keterampilan Esensial Laboratorium pada Indikator Memprediksi .....	43
Tabel 4.10	Kategorisasi Keterampilan Esensial Laboratorium pada Indikator Memprediksi .....	43
Tabel 4.11	Statistik Deskriptif Keterampilan Esensial Laboratorium pada Indikator Mengkomunikasikan .....	45
Tabel 4.12	Kategorisasi Keterampilan Esensial Laboratorium pada Indikator Mengkomunikasikan .....	46
Tabel 4.13	Keterampilan Esensial Laboratorium .....	47
Tabel 4.14	Statistik Deskriptif Penguasaan Kompetensi Mempersiapkan Bahan dan Alat Sesuai Rencana Praktikum .....	49
Tabel 4.15	Kategorisasi Penguasaan Kompetensi Mempersiapkan Bahan dan Alat Sesuai Rencana Praktikum .....	49
Tabel 4.16	Statistik Deskriptif Penguasaan Kompetensi Mengkalibrasi dan Memelihara Peralatan Lab .....	51
Tabel 4.17	Kategorisasi Penguasaan Kompetensi Mengkalibrasi dan Memelihara Peralatan Lab .....	51
Tabel 4.18	Statistik Deskriptif Penguasaan Kompetensi Mengoperasikan Alat Ukur .....	53
Tabel 4.19	Kategorisasi Penguasaan Kompetensi Mengoperasikan Alat Ukur .....	53
Tabel 4.20	Statistik Deskriptif Statistik Deskriptif Penguasaan Kompetensi Mencatat dan Memproses Data .....	54

Tabel 4.21 Kategorisasi Penguasaan Kompetensi Mencatat dan Memproses	
Data .....	55
Tabel 4.22 Statistik Deskriptif Penguasaan Kompetensi Bekerja Aman	
Sesuai Prosedur Kesehatan dan Keselamatan Kerja di Lab .....	56
Tabel 4.23 Kategorisasi Penguasaan Kompetensi Bekerja Aman	
Sesuai Prosedur Kesehatan dan Keselamatan Kerja di Lab .....	57
Tabel 4.24 Kemampuan Motorik Laboratorium .....	58



## DAFTAR GAMBAR

Gambar 2.1 Kerangka Pikir .....	24
Gambar 4.1 Diagram Keterampilan Esensial Laboratorium pada Indikator Mengobservasi .....	36
Gambar 4.2 Diagram Keterampilan Esensial Laboratorium pada Indikator Mengklasifikasi .....	38
Gambar 4.3 Diagram Keterampilan Esensial Laboratorium pada Indikator Mengukur .....	40
Gambar 4.4 Diagram Keterampilan Esensial Laboratorium pada Indikator Menyimpulkan .....	42
Gambar 4.5 Diagram Keterampilan Esensial Laboratorium pada Indikator Memprediksi .....	44
Gambar 4.6 Diagram Keterampilan Esensial Laboratorium pada Indikator Mengkomunikasi .....	47
Gambar 4.7 Keterampilan Esensial Laboratorium .....	48
Gambar 4.8 Diagram Penguasaan Kompetensi Mempersiapkan Bahan dan Alat Sesuai Rencana Praktikum .....	50
Gambar 4.9 Diagram Penguasaan Kompetensi Mengkalibrasi dan Memelihara Peralatan Lab .....	52
Gambar 4.10 Diagram Penguasaan Kompetensi Mengoperasikan Alat Ukur .....	54
Gambar 4.11 Diagram Penguasaan Kompetensi Mencatat dan Memproses Data .....	56



Gambar 4.12 Diagram Penguasaan Kompetensi Bekerja Aman Sesuai  
Prosedur Kesehatan dan Keselamatan Kerja di Lab ..... 58

Gambar 4.13 Kemampuan Motorik Laboratorium ..... 59



## ABSTRAK

**Nama : Rahmi**

**NIM : 20600115061**

**Judul : “Analisis Keterampilan Esensial dan Kemampuan Motorik Laboratorium Mahasiswa Pendidikan Fisika Angkatan 2015”.**

---

Penelitian ini merupakan penelitian *deskriptif* yang bertujuan untuk 1) Mengetahui bagaimanakah keterampilan esensial Laboratorium mahasiswa pendidikan fisika angkatan 2015, dan 2) Mengetahui bagaimanakah kemampuan motorik Laboratorium mahasiswa pendidikan fisika angkatan 2015.

Metode yang digunakan dalam penelitian ini adalah *deskriptif kuantitatif*. Subjek dalam penelitian ini adalah mahasiswa pendidikan fisika angkatan 2015 Universitas Islam Negeri Alauddin Makassar yang berjumlah 88 orang..

Hasil penelitian deskriptif menunjukkan bahwa nilai rata-rata keterampilan esensial Laboratorium berbeda pada beberapa indikator, terdapat dua indikator berada pada kategori sangat tinggi yaitu pada indikator mengklasifikasi dengan skor sebesar 2,62 dan pada indikator mengukur dengan skor sebesar 2,62. Dua indikator berada pada kategori tinggi yaitu pada indikator mengobservasi dengan skor sebesar 2,28 dan pada indikator menyimpulkan dengan skor sebesar 2,52. Dan dua indikator lainnya berada pada kategori cukup yaitu pada indikator memprediksi dan indikator mengkomunikasikan dengan skor sebesar 2,12. Sedangkan nilai rata-rata kemampuan motorik Laboratorium juga berbeda. Terdapat tiga indikator berada pada kategori sangat tinggi yaitu pada indikator penguasaan kompetensi mempersiapkan alat dan bahan sesuai rencana praktikum dengan skor sebesar 2,67, pada indikator penguasaan kompetensi mengoperasikan alat ukur dengan skor sebesar 2,65, dan pada indikator penguasaan kompetensi bekerja aman sesuai prosedur kesehatan dan keselamatan kerja di Laboratorium dengan skor sebesar 2,67. Satu indikator berada pada kategori tinggi yaitu pada indikator penguasaan kompetensi mengkalibrasi dan memelihara peralatan Laboratorium dengan skor 2,33. Dan terdapat satu indikator berada pada kategori cukup yaitu pada indikator penguasaan kompetensi mencatat dan memproses data dengan skor sebesar 1,58.

Hasil penelitian ini menjadi bahan evaluasi bagi para pendidik/dosen untuk menerapkan pendekatan keterampilan proses atau keterampilan Laboratorium dalam pembelajaran fisika. Hasil penelitian ini dapat dijadikan sebagai bahan perbandingan dan rujukan, khususnya yang ingin melakukan penelitian yang serupa

Kata kunci : *Keterampilan Esensial, Kemampuan Motorik*

## ABSTRACT

**Nama : Rahmi**  
**NIM : 20600115061**  
**Judul : “ The Analysis of Essential Skills and Motor Ability of the 2015 Physics Education Student Laboratory”.**

---

This research was descriptive research that aims to 1) Know how the essential skills of the 2015 Class of Physics Education students' laboratories, and 2) Know how the 2015 Class of Physical Education students' motor skills.

The method used in this research was descriptive quantitative. Subjects in this research were physics education students in 2015, Alauddin State Islamic University Makassar, amounting to 88 people.

The result of descriptive research indicated that the average value of the Laboratory essential skills is different in several indicators, two indicators were in the very high category, namely the interpreting indicator with a score of 2.62 and the indicator measuring with a score of 2.62. Two indicators were in the high category, namely the observing indicator with a score of 2.28 and the indicator concluded with a score of 2.52. And two indicators were in the sufficient category which is the predicting indicator and the communicating indicator with a score of 2.12. While the average value of Laboratory motor skills is also different. Three indicators were in the very high category, namely the mastery competency indicator preparing tools and materials according to the practicum plan with a score of 2.67, the mastery competency indicator operating the measuring instrument with a score of 2.65, and the mastery competency indicator working safely according to the procedure of occupational health and safety in the Laboratory with a score of 2.67. One indicator was in the high category, which is the mastery competency indicator to calibrate and maintain Laboratory equipment with a score of 2.33. And there is one indicator that was in the sufficient category, which is the indicator of mastery of competence, recording and processing data with a score of 1.58.

The results of this research become an evaluation material for educators/lecturers to apply the process skills approach or laboratory skills in learning physics. The results of this research can be used as a comparison and reference material, especially those who want to conduct similar research.

***Keywords: Essential Skills, Motor Ability***

## BAB 1 PENDAHULUAN

### **A. Latar Belakang**

Tenaga pendidik merupakan komponen penting dalam menunjang proses pendidikan. Tujuan daripada pendidikan bisa tercapai dengan tanpa mengesampingkan peran tenaga pendidik didalam proses pendidikan tersebut. Akan tetapi di zaman sekarang ini sangat sulit menemukan sosok guru yang mau mengajar secara efektif dan profesional. Dewasa ini ada kecenderungan dalam masyarakat untuk menuntut profesionalisme dalam bekerja. Walaupun istilah ini sering digunakan serampangan tanpa jelas konsepnya, namun hal tersebut menunjukkan refleksi dari adanya tuntutan yang makin besar dalam masyarakat akan proses dan hasil kerja yang bermutu, penuh tanggung jawab, bukan hanya sekedar asal dilaksanakan.

Pendidikan di sekolah tidak dapat dilepaskan dari proses pembelajaran dan interaksi antara guru dan peserta didik. Pembelajaran merupakan suatu proses yang rumit karena tidak sekedar menyerap informasi dari guru, tetapi juga melibatkan berbagai kegiatan dan tindakan yang harus dilakukan untuk mencapai hasil belajar yang baik (Hidayat, 2017 : 39).

Manusia yang berpendidikan juga memiliki derajat yang lebih tinggi di mata Allah swt sebagaimana firman-Nya dalam QS. Al-Mujadillah ayat 11, sebagai berikut:

يَا أَيُّهَا الَّذِينَ آمَنُوا إِذَا قِيلَ لَكُمْ تَفَسَّحُوا فِي الْمَجَالِسِ فَافْسَحُوا يَفْسَحِ اللَّهُ لَكُمْ وَإِذَا قِيلَ  
انشُرُوا فَانشُرُوا يَرْفَعِ اللَّهُ الَّذِينَ آمَنُوا مِنْكُمْ وَالَّذِينَ أُوتُوا الْعِلْمَ دَرَجَاتٍ ۗ وَاللَّهُ بِمَا  
تَعْمَلُونَ خَبِيرٌ

Artinya :

*“ Hai orang-orang beriman apabila dikatakan kepadamu: “Berlapang-lapanglah dalam majelis”, maka lapangkanlah niscaya Allah akan memberikan kelapangan untukmu. Dan apabila dikatakan : “Berdirilah kamu”, maka berdirilah niscaya Allah akan meninggikan orang-orang yang beriman diantaramu dan orang-orang yang diberi ilmu pengetahuan beberapa derajat. Dan Allah Maha Mengetahui apa yang kamu kerjakan”*(Departemen Agama RI, 2012: 543).



Kualitas pendidikan Indonesia dianggap oleh banyak kalangan masih rendah. Hal ini bisa dilihat dari indikatornya yaitu lulusan dari sekolah atau perguruan tinggi yang belum siap memasuki dunia kerja karena minimnya kompetensi yang dimiliki (Kunandar, 2011: 1).

Pelayanan kegiatan Laboratorium/praktikum merupakan salah satu komponen penting dan upaya yang tidak dapat dipisahkan dari pembelajaran sains IPA secara menyeluruh. Untuk memenuhi kebutuhan pendidikan terhadap kegiatan Laboratorium yang semakin meningkat baik jumlah maupun mutunya, maka peranan Laboratorium sains (fisika) baik dalam bentuk rujukan kegiatan Lab sains maupun bentuk lainnya perlu dikembangkan dan ditingkatkan.

Dalam pembelajaran IPA, penyelenggaraan kegiatan Laboratorium/praktikum menghadapi banyak kendala. Permasalahan yang dihadapi guru dalam menyelenggarakan kegiatan praktikum menurut Gabel (1994: 96-97), antara lain kurangnya peralatan praktikum dan kurangnya pengetahuan dan keterampilan guru dalam mengelola kegiatan praktikum. Kegiatan praktikum kurang mengembangkan keterampilan Laboratorium, terutama dengan kompetensi mengkalibrasi dan memelihara peralatan lab, serta mencatat dan memproses data (Maknun, 2012: 142). Guru fisika mampu memanfaatkan pengetahuannya bagi diri mereka sendiri namun cukup sulit ketika pengetahuan tersebut harus diaplikasikan bagi siswanya (Wattimena, dkk, 2014: 9), dan kurang mengembangkan proses berpikir siswa (Rustaman, 1997: 9-10). Guru yang mempunyai keterampilan merancang dan melaksanakan kegiatan Laboratorium pun belum tentu melaksanakannya apabila tidak ada motivasi yang dapat mempengaruhinya. Jadi paling tidak ada dua faktor



utama yang dapat mempengaruhi guru untuk mengembangkan kegiatan Laboratorium, yaitu faktor kemampuan dan kemauan (Wiyanto, 2006: 425).

Tirtam (2009: 2 dalam Kustijono, 2011: 20-21) mengemukakan bahwa kendala yang dijumpai adalah masih banyak diantara mahasiswa dalam praktikum tingkat dasar yang belum siap berpraktikum yaitu tidak memiliki kemampuan prasyarat sebelum melakukan praktikum. Dengan keadaan seperti itu berarti mahasiswa belum dapat mandiri dalam melaksanakan kegiatan praktikumnya dan kurang berinisiatif dalam menyelesaikan masalah praktikumnya. Dengan kondisi demikian maka mahasiswa sangat pasif dan kurang mengembangkan kemampuannya dalam praktikum tersebut.

Kemampuan prasyarat saat akan dan sedang melaksanakan praktikum adalah keterampilan esensial dan kemampuan motorik di Laboratorium. Keterampilan esensial merupakan keterampilan dasar yang digunakan untuk menguraikan sejumlah prosedur, proses dan metode yang penting yang digunakan ilmuwan ketika mengkonstruksi pengetahuan dan memecahkan masalah yang berkaitan dengan eksperimennya. Keterampilan dasar tersebut bukan hanya berkaitan dengan keterampilan otomatis saja, tetapi juga menyangkut keterampilan fisik dan mental (Maknun, 143: 2012).

Dari hasil penelitian sebelumnya yang dilakukan pada jurusan biologi oleh Maknun (2009), ternyata tingkat penguasaan keterampilan esensial Laboratorium mahasiswa calon guru masih rendah. Secara keseluruhan keterampilan esensial Laboratorium hanya dikuasai oleh 35,50% mahasiswa. Sedangkan kompetensi motorik yang dimiliki mahasiswa secara keseluruhan rata-rata dikuasai oleh 59,6%

mahasiswa. Hal ini berarti sebagian besar mahasiswa calon guru belum maksimal menguasai keterampilan esensial dan kemampuan motorik di Laboratorium.

Pada jurusan pendidikan fisika di Universitas Islam Negeri Alauddin Makassar, mahasiswa terlibat langsung dalam kegiatan Laboratorium/praktikum. Dalam berpraktikum mahasiswa dituntut menguasai keterampilan dasar berpraktikum di Laboratorium. Keterampilan dasar merupakan pondasi awal yang dibutuhkan mahasiswa untuk memulai dan melaksanakan praktikum. Keterampilan dasar dalam berpraktikum yang dimaksud yaitu keterampilan esensial dan kemampuan motorik di Laboratorium.

Olehnya itu peneliti berusaha memberikan interpretasi mengenai gambaran sejauhmana kesiapan para calon guru dalam kegiatan Laboratorium dengan mengusulkan sebuah penelitian dengan judul: **Analisis Keterampilan Esensial dan Kemampuan Motorik Laboratorium Mahasiswa Jurusan Pendidikan Fisika Angkatan 2015.**

### ***B. Rumusan Masalah Penelitian***

Berdasarkan latar belakang di atas, maka permasalahan penelitian pada penelitian ini adalah:

1. Bagaimana keterampilan esensial Laboratorium mahasiswa jurusan pendidikan fisika angkatan 2015?
2. Bagaimana kemampuan motorik Laboratorium mahasiswa jurusan pendidikan fisika angkatan 2015?

### ***C. Definisi Operasional Variabel Penelitian***

Definisi operasional adalah definisi yang didasarkan atas sifat-sifat hal yang di definisikan yang dapat diamati (diobservasi). Konsep dapat diamati atau diobservasi ini penting, karena hal yang dapat diamati itu membuka kemungkinan bagi orang lain selain peneliti untuk melakukan hal yang serupa, sehingga apa yang dilakukan oleh peneliti terbuka untuk di uji kembali oleh orang lain (Suryabrata, 2013: 29)

Variabel pada penelitian ini ada dua yaitu variabel keterampilan esensial Laboratorium dan variabel kemampuan motorik Laboratorium. Keterampilan esensial Laboratorium merupakan keterampilan dasar yang diperlukan mahasiswa dalam merancang dan melaksanakan kegiatan praktikum/Laboratorium dalam melaksanakan praktikum fisika sekolah, dengan indikator yaitu (1) mengobservasi, (2) mengklasifikasi, (3) mengukur, (4) menyimpulkan, (5) meramalkan, dan (6) mengkomunikasikan. Sementara kemampuan motorik Laboratorium merupakan kemampuan mahasiswa dalam menjalankan kegiatan praktikum yang terdiri atas indikator (1) penguasaan kompetensi mempersiapkan alat dan bahan, (2) penguasaan kompetensi mengkalibrasi dan memelihara alat Laboratorium, (3) penguasaan kompetensi mengoperasikan alat ukur, (4) penguasaan kompetensi mencatat dan memproses data, serta (5) penguasaan kompetensi bekerja aman sesuai prosedur kesehatan dan keselamatan kerja dalam melaksanakan praktikum fisika sekolah. Dalam penelitian ini keseluruhan indikator pada keterampilan esensial dan kemampuan motorik akan diukur melalui tes keterampilan esensial dan tes kinerja praktikum atau ujian praktikum melalui kegiatan demonstrasi yang dinilai menggunakan lembar pengamatan/observasi keterampilan esensial Laboratorium dan lembar pengamatan/observasi kemampuan motorik Laboratorium.

#### ***D. Tujuan dan Manfaat Penelitian***

##### **1. Tujuan Penelitian**

Berdasarkan Permasalahan penelitian tersebut di atas, maka tujuan penelitian adalah untuk mengetahui gambaran keterampilan esensial dan kemampuan motorik Laboratorium mahasiswa pendidikan fisika angkatan 2015 pada materi fisika sekolah.

##### **2. Manfaat Penelitian**

Hasil dari penelitian ini diharapkan dapat memberi manfaat sebagai berikut:

- a. Bagi mahasiswa, sebagai motivasi agar memanfaatkan waktunya sebaik mungkin untuk belajar dan melakukan kegiatan praktikum guna mengembangkan keterampilan dasarnya di Laboratorium.
- b. Bagi Tenaga Pendidik, mampu menerapkan pendekatan keterampilan dasar Laboratorium dalam pembelajaran .
- c. Bagi universitas, memenuhi sarana dan prasarana yang diperlukan dilaboratorium, seperti alat dan bahan yang digunakan dalam pelaksanaan praktikum serta kelengkapan sumber-sumber yang berkaitan dengan topik praktikum.

#### ***E. Kajian Pustaka***

1. Penelitian yang di lakukan oleh Djohar Maknun, R. R Hartien K Surtukanti, Achmad Munandar, Tati S Subahar (2012) dengan judul penelitian “Keterampilan Esensial dan Kompetensi Motorik Laboratorium Mahasiswa Calon Guru Biologi dalam Kegiatan Praktikum Ekologi”. Penelitian tersebut mendeskripsikan keterampilan esensial dan motorik mahasiswa. Hasil penelitian tersebut menunjukkan bahwa keterampilan esensial Laboratorium hanya dikuasai oleh 35,50% mahasiswa dan kompetensi motorik Laboratorium rata-rata dikuasai oleh 559,6 % mahasiswa calon guru biologi.

2. Penelitian oleh Wiyanto dengan judul “Pengembangan Kemampuan Merancang Kegiatan Laboratorium Fisika Berbasis Inkuiri Bagi Mahasiswa Calon Guru”. Hasil penelitian tersebut menunjukkan bahwa pengembangan kemampuan mahasiswa calon guru dalam merancang kegiatan Laboratorium inkuiri sesuai dengan empat kriteria pemilihan keterampilan yang dikemukakan oleh Reif dan St. John (Lippmann, 2003). Pertama kemampuan merancang dan melaksanakan kegiatan Laboratorium inkuiri berguna di masa datang. Kedua, kemampuan berkuiri ilmiah biasa dilakukan oleh ilmuwan. Ketiga, pada awalnya sebagian besar mahasiswa belum memiliki kemampuan itu. Keempat, kemampuan merancang dan melaksanakan kegiatan Laboratorium inkuiri lebih tepat bila dibelajarkan dalam konteks Laboratorium.
3. Herman S. Wattimena, Andi Suhandi, dan Agus Setiawan (2014) melakukan sebuah penelitian dengan judul “Profil Penyelenggaraan Praktikum Fisika Sekolah Sebagai Penyiapan Mengembangkan Kreativitas Calon Guru”. Hasil penelitian menunjukkan bahwa Proses Pengembangan Kegiatan Praktikum (PKP), Aktivitas Pembelajaran Kreatif (APK), dan Proses Mengembangkan Kreativitas Siswa (MKS), telah dilakukan sesuai kaidah ilmiah.
4. Penelitian yang berjudul “Kemampuan Guru Menerapkan Keterampilan Proses Sains dalam Pembelajaran IPA pada Siswa Kelas IV B SDN 14 Surakarta” oleh Eka Chandra Sayekti, dan Arum Mawar Kinasih menunjukkan bahwa proses penanaman Keterampilan Proses Sains (KPS) masih terbatas pada keterampilan mengamati dan mengkomunikasikan saja

dan juga pemahaman guru tentang KPS dan keterampilan guru dalam mengelola kelas masih kurang.

5. Sebuah penelitian yang dilakukan oleh Danang Sulistyanto (2017) dengan judul “Kontribusi Fasilitas, Kompetensi Pengelola, dan Manajemen Laboratorium Terhadap Efektifitas Pembelajaran IPA di SMP Batik Surakarta Tahun Pelajaran 2015/2016. Hasil penelitian tersebut menunjukkan bahwa terdapat kontribusi yang signifikan antara kompetensi pengelola terhadap efektifitas pembelajaran IPA dengan koefisien regresi sebesar 0,302, ini bermakna bahwa jika kompetensi pengelola ditingkatkan, maka akan meningkatkan efektifitas pembelajaran IPA dan memberikan sumbangsi efektif sebesar 9,898 %.
6. Hasil penelitian yang dilakukan oleh Indah Sari Dewi , Siti Sunariyati, dan Liswara Neneng dengan judul “Analisis Kendala Pelaksanaan Praktikum Biologi di SMA Negeri Se-kota Palangkaraya” menunjukkan bahwa kendala pelaksanaan praktikum biologi di pengaruhi beberapa faktor, salah satunya yaitu faktor guru yang kurang melakukan persiapan dan pelaksanaan praktikum tidak dibantu oleh laboran ataupun teknisi Laboratorium.
7. Penelitian yang lakukan oleh Afif Kurniawan dan Fadloli dengan judul “Profil Penguasaan Keterampilan Proses Sains Mahasiswa Program Pendidikan Guru Sekolah Dasar Universitas Terbuka”, hasilnya menunjukkan bahwa tingkat kemampuan keterampilan proses sains (KPS) rata-rata responden tergolong masih rendah, terutama dalam hal pemahaman konsep KPS berdasarkan jenis kelaminnya, ada kecendrungan mahasiswa laki-laki



memiliki kemampuan KPS lebih tinggi dibanding mahasiswa perempuan, akan tetapi perbedaannya tidak cukup signifikan.

8. Yani Kusuma Astuti dengan penelitian yang berjudul “Peningkatan Keterampilan Proses Sains dan Penguasaan Konsep IPA Melalui Pembelajaran Berbasis Inquiri” pada tahun 2014, menunjukkan hasil bahwa nilai rata-rata keterampilan proses sains siswa yang mengikuti model inquiri terbimbing lebih besar daripada nilai rata-rata keterampilan proses sains siswa sebelum pembelajaran dengan inquiry.

Secara umum penelitian ini mengukur tentang keterampilan proses peserta didik /mahasiswa di Laboratorium. Tidak jauh berbeda dengan penelitian-penelitian terdahulu yang juga mengukur tentang keterampilan proses peserta didik/mahasiswa. Namun penelitian ini lebih terfokus untuk melihat gambaran keterampilan dasar (*basic skills*) mahasiswa di Laboratorium sebagai calon guru fisika. Penelitian terdahulu yang menjadi rujukan utama pada penelitian ini adalah penelitian yang dilakukan oleh Maknun (2012) yang juga mengukur keterampilan dasar/esensial dan kemampuan motorik mahasiswa di Laboratorium. Perbedaan mendasar dari penelitian tersebut dengan penelitian ini yaitu pada pokok materi yang diangkat dan subjek penelitian yang digunakan. Maknun (2012) mengangkat satu judul praktikum yaitu praktikum ekologi pada bidang studi biologi. Sedangkan penelitian ini mengambil 13 judul praktikum yang tercakup dalam materi fisika sekolah pada bidang studi fisika. Pokok materi yang diangkat disesuaikan dengan subjek penelitian yang diambil yaitu mahasiswa pendidikan fisika angkatan 2015 sebagai calon guru yang paling mendekati untuk memasuki dunia pendidik.

## BAB II

### TINJAUAN TEORETIS

#### A. Hasil Belajar

Belajar ialah suatu proses yang dilakukan seseorang untuk memperoleh suatu perubahan tingkah laku yang baru secara keseluruhan, sebagai hasil pengalamannya sendiri dalam interaksi dengan lingkungannya (Slameto, 2003 dalam Haling, 2006: 1). Belajar merupakan proses dalam diri individu yang berinteraksi dengan lingkungan untuk mendapatkan perubahan dalam perilakunya. Perubahan itu diperoleh melalui usaha (bukan karena kematangan), menetap dalam waktu yang relatif lama dan merupakan hasil pengalaman (Purwanto, 2009: 39).

Manusia kembali diingatkan untuk selalu belajar (menuntut ilmu) dan bertanya kepada orang-orang yang berilmu, sebagaimana dalam firman Allah swt dalam QS. Al-Anbiya ayat 7.

وَمَا أَرْسَلْنَا قَبْلَكَ إِلَّا رِجَالًا نُوْحِي إِلَيْهِمْ فَاسْأَلُوا أَهْلَ الذِّكْرِ إِنْ كُنْتُمْ لَا تَعْلَمُونَ

Artinya :

“Kami tiada mengutus Rasul-Rasul sebelum kamu (Muhammad), melainkan beberapa orang laki-laki yang Kami beri wahyu kepada mereka, maka tanyakanlah olehmu kepada orang-orang yang berilmu, jika kamu tiada mengetahui.” (Departemen Agama RI, 2012: 322).

Proses belajar dapat melibatkan aspek kognitif, afektif dan psikomotorik. Pada belajar kognitif, prosesnya mengakibatkan perubahan dalam aspek kemampuan berpikir (*cognitive*), pada belajar afektif mengakibatkan perubahan dalam aspek kemampuan merasakan (*afektive*), sedang belajar psikomotorik berupa keterampilan (*psycomotoric*) (Purwanto, 2009: 43)

Perubahan perilaku hasil belajar itu merupakan perubahan perilaku yang relevan dengan tujuan pengajaran. Oleh karenanya, hasil belajar dapat berupa perubahan dalam kemampuan kognitif, afektif dan psikomotorik, tergantung dari tujuan pengajarannya (Purwanto, 2009: 44)

Hasil belajar seringkali digunakan sebagai ukuran untuk mengetahui seberapa jauh seseorang menguasai bahan yang sudah diajarkan. Untuk mengaktualisasikan hasil belajar tersebut diperlukan serangkaian pengukuran menggunakan alat evaluasi yang baik dan memenuhi syarat. Pengukuran demikian dimungkinkan karena pengukuran merupakan kegiatan ilmiah yang dapat diterapkan pada berbagai bidang termasuk pendidikan. Hasil belajar dapat dijelaskan dengan memahami dua kata yang membentuknya, yaitu “hasil” dan “belajar”. Pengertian hasil (*product*) menunjuk pada suatu perolehan akibat dilakukannya suatu aktivitas atau proses yang mengakibatkan berubahnya input secara fungsional. Hasil produksi adalah perolehan yang didapatkan karena adanya kegiatan mengubah bahan (*raw materials*) menjadi barang jadi (*finished goods*) (Purwanto, 2009: 49).

Hasil belajar merupakan perilaku siswa akibat belajar. Perubahan itu di upayakan dalam proses belajar mengajar untuk mencapai tujuan pendidikan. Perubahan perilaku individu akibat proses belajar tidaklah tunggal. Setiap proses belajar mempengaruhi perubahan perilaku pada domain tertentu pada diri siswa, tergantung perubahan yang diinginkan terjadi sesuai dengan tujuan pendidikan. Dalam pengembangan alat ukur hasil belajar perlu dipahami domain yang akan diukur sebelum menyusun alat ukur. Pemahaman terhadap domain yang akan diukur menentukan apakah alat ukur yang akan dikembangkan tepat sehingga pengukuran dan hasilnya juga tepat (Purwanto, 2009: 34).

## **B. Kurikulum Pendidikan Guru**

Menurut Undang-Undang Sistem Pendidikan Nasional (pasal 27 ayat 3 Nomor 2/1998), tenaga pengajar adalah tenaga pendidik yang khusus dengan tugas mengajar, yang pada jenjang pendidikan dasar dan menengah disebut guru dan pada jenjang pendidikan tinggi disebut dosen (Nurdin, 2002: 8)

Undang-Undang No.14 Tahun 2005 tentang Guru dan Dosen (UUGD) – meski rancu membuat empat kategori kompetensi guru profesional, yakni pedagogik, kepribadian, sosial, dan profesional (Musfah, 2015: 5)

Dengan terbitnya Undang-Undang Guru dan Dosen (UUGD) Tahun 2005, seharusnya kini Indonesia telah lahir guru generasi baru, yaitu guru profesional yang memiliki cakrawala pemikiran dan kinerja berbeda dengan guru (sebut saja) tradisional. UU Sisdiknas pasal 1 ayat (1), bahwa pendidikan adalah usaha sadar dan terencana untuk mewujudkan suasana belajar dan proses pembelajaran agar peserta didik secara aktif mengembangkan potensi dirinya untuk memiliki kekuatan spiritual keagamaan, pengendalian diri, kepribadian, kecerdasan, akhlak mulia, serta keterampilan yang diperlukan dirinya, masyarakat, bangsa dan negara (Musfah, 2015: 4).

Di Indonesia, dalam memasuki abad ke-21 ini menghadapi beban berlipat dalam hal penyelenggaraan pendidikan bagi generasi saat ini (Musfah, 2015: 162). Karakteristik pendidikan abad ke-21 mengalami multi-pelompatan dari sebelumnya. Semua cara dan tujuan pengajaran mengalami perubahan drastis di abad ini. Kalau sebelumnya seorang pendidik mengajarkan muridnya agar mampu menguasai pelajaran dan pekerjaan yang sudah jelas bentuk dan jenis pelajaran dan pekerjaannya, di abad ke-21 ini justru sebaliknya. Murid harus disiapkan untuk

melakukan pekerjaan dan menguasai pelajaran yang saat ini belum ada (Musfah, 2015: 163)

Menurut Musfah (2015: 60), terdapat beberapa model pendidikan bagi guru sebagai orang yang dewasa dalam upaya peningkatan profesionalisme guru, yaitu :

a. Model pendidikan guru melalui organisasi profesi

Adapun model pendidikan guru yang berlangsung secara terorganisasi diantaranya:

- 1) Model pendidikan dalam Forum Kelompok Kerja Guru (FKKG)
- 2) Model pendidikan guru dalam Musyawarah Guru Mata Pelajaran (MGMP)
- 3) Model pendidikan dalam Persatuan Guru Republik Indonesia (PGRI)
- 4) Model pendidikan dalam Ikatan Sarjan Pendidikan Indonesia (ISPI)

b. Model pendidikan guru melalui supervisi pendidikan

**C. Keterampilan Esensial Laboratorium**

Keterampilan proses adalah keterampilan pembelajar untuk mengelola hasil (percobaan) yang didapat dalam kegiatan pembelajaran yang memberi kesempatan yang seluas-luasnya kepada pembelajar untuk mengamati, menggolongkan menafsirkan, meramalkan, menerapkan, merencanakan penelitian, dan mengkomunikasikan hasil perolehannya tersebut (Ashar, 1991 dalam Haling, 2007: 91).

Pendekatan keterampilan proses merupakan salah satu strategi pembelajaran dalam mengembangkan kreativitas pembelajar melalui kegiatan mengembangkan dan menerapkan kemampuan pembelajar secara fisik dan mental (Haling, 2007: 91)

Tujuan keterampilan proses adalah untuk mengembangkan kreativitas pembelajar dalam belajar, hingga mereka aktif mengembangkan dan menerapkan

kemampuannya. Lingkup kegiatannya, bertolak pada kegiatan fisik dan mental yang mendasar sesuai dengan apa yang ada pada pribadi pebelajar (Haling, 2007: 91)

Menurut Tawil dan Liliyasi (2014: 10), langkah-langkah pelaksanaan Keterampilan Proses Sains (KPS) sebagai berikut :

### 1. **Pembukaan**

Tujuan kegiatan ini untuk mengarahkan siswa pada pokok permasalahan agar siswa siap, baik secara mental, emosional, maupun fisik. Kegiatan ini antara lain:

- a. Pengulasan langsung pengalaman yang pernah dialami siswa ataupun guru
- b. Pengulasan bahan pengajaran yang pernah dipelajari siswa , menunjukkan gambar, slide, film, atau benda lain.

### 2. **Proses Belajar Mengajar**

Proses belajar mengajar hendaknya mengikutkan siswa secara aktif, guna mengembangkan kemajuan siswa antara lain keterampilan mengobservasi, menginterpretasikan, memprediksi, mengaplikasikan konsep, mengklasifikasi, merencanakan, menggunakan alat, dan melaksanakan percobaan, serta mengkomunikasikan hasil penemuannya.

Menurut Frunk, keterampilan proses sains (KPS) terdiri atas keterampilan proses tingkat dasar (*basic science process skills*) dan keterampilan proses terpadu (*integrated science process skills*). Keterampilan proses tingkat dasar terdiri atas enam keterampilan yakni observasi, klasifikasi, komunikasi, pengukuran, prediksi, dan inferensi. Keterampilan proses terpadu terdiri atas menentukan variabel, menyusun tabel data, menyusun grafik, mencari hubungan variabel, memproses data, menganalisis pendidikan, menyusun hipotesis, menentukan variabel secara



operasional, merencanakan penyelidikan, dan melakukan eksperimen (Trianto, 204: 144 dalam Nurhasanah, 2016: 15)

Keterampilan proses sains merupakan salah satu domain dalam pendidikan fisika. Keterampilan proses sains dalam SAPA (*Science – A Process Approach*) didefinisikan sebagai seperangkat kemampuan saintis yang dapat diterapkan sesuai dengan berbagai disiplin ilmu dan mencerminkan perilaku seorang ilmuwan. SAPA membagi keterampilan proses sains (*science process skills*) menjadi dua yaitu keterampilan dasar (*basic skills*) dan keterampilan terintegrasi (*integrated skills*) (Heri, 2006: 19).

a. Keterampilan dasar (*basic skills*)

Keterampilan dasar dari keterampilan proses sains terdiri dari mengamati (*observing*), mengklasifikasi (*classifying*), mengukur (*measuring*), menyimpulkan (*inferring*), meramalkan (*predicting*), dan mengkomunikasikan (*communicating*). Keterampilan dasar tersebut terintegrasi serentak ketika ilmuwan merancang dan melaksanakan eksperimen atau dalam kehidupan sehari-hari kita melakukan tes atau percobaan.

1) Mengamati (*observing*)

Mengamati adalah proses menyeluruh yang meliputi pengumpulan data tentang fenomena atau peristiwa dengan menggunakan panca indera. Untuk dapat menguasai keterampilan mengamati, siswa harus menggunakan sebanyak mungkin indera yang dimiliki, yakni melihat, mendengar, merasakan, mencium dan mencicipi. Dengan demikian dapat mengumpulkan fakta-fakta yang relevan dan memadai secara maksimal.

2) Mengklasifikasi (*classifying*)

Mengklasifikasi atau mengelompokkan adalah suatu sistematika yang digunakan untuk menggolongkan sesuatu berdasarkan syarat-syarat tertentu. Proses mengklasifikasi mencakup beberapa kegiatan seperti mencari kesamaan, mencari perbedaan, mengontraskan cir-ciri, membandingkan, dan mencari dasar penggolongan.

3) Mengukur (*measuring*)

Proses tambahan dari klasifikasi mengharuskan pada kasus-kasus tertentu untuk melakukan pengukuran secara mendetail. Ketika mengukur beberapa benda berarti membandingkan benda tersebut untuk didefinisikan dengan rujukan yang disebut rujukan. Sebuah informasi hasil pengukuran berisi dua bagian yaitu angka, dan nama satuan untuk memberitahu berapa banyak dengan rujukannya.

4) Menyimpulkan (*inferring*)

Menyimpulkan adalah kegiatan melakukan penjelasan atau tafsiran (interpretasi) yang dibuat berdasarkan pengamatan. Ketika mampu membuat kesimpulan, menafsirkan dan menjelaskan peristiwa-peristiwa di sekitar, dengan demikian siswa telah memiliki apresiasi yang lebih baik terhadap lingkungan di sekitar.

5) Meramalkan (*predicting*)

Membuat ramalan (prediksi) adalah membuat dugaan secara logis tentang hasil dari kejadian masa depan. Ramalan ini di dasarkan pada pengamatan yang baik dan kesimpulan yang dibuat tentang kejadian yang diamati. Apabila siswa dapat menggunakan pola-pola hasil pengamatannya untuk mengemukakan fenomena yang mungkin terjadi pada keadaan yang belum diamatinya, maka siswa tersebut telah mempunyai kemampuan proses meramalkan.

6) Mengkomunikasikan (*communicating*)

Komunikasi adalah keterampilan proses sains yang bergandengan seiring dengan keseluruhan keterampilan proses sains. Siswa harus berkomunikasi dalam rangka membagikan hasil pengamatan kepada orang lain, membagikan hasil percobaan berupa kesimpulan, maupun prediksi. Komunikasi harus jelas dan efektif agar orang lain dapat memahami informasi tersebut. Salah satu kunci untuk berkomunikasi efektif adalah dengan menggunakan rujukan (referensi).

b. Keterampilan terintegrasi (*integrated skills*)

Keterampilan terintegrasi dalam keterampilan proses sains berlandaskan kepada enam keterampilan dasar yang telah diuraikan sebelumnya. Keterampilan terintegrasi terdiri dari: membuat model (*making models*), mendefinisikan secara operasional (*defining operationally*), mengumpulkan data (*interpreting data*), menginterpretasikan data (*interpreting data*), mengidentifikasi dan mengontrol variabel (*identifying and controlling variables*), merumuskan hipotesis (*formulating hypotheses*), melakukan percobaan (*experimenting*).

Keterampilan terintegrasi pada hakekatnya merupakan keterampilan-keterampilan yang di perlukan untuk melakukan penelitian. Mulai dari membuat model yaitu model percobaan yang akan dilakukan, kemudian mendefinisikan secara operasional variabel-variabel yang digunakan, selanjutnya menggunakan pengumpulan data dan menginterpretasikan. Langkah ini diikuti dengan mengidentifikasi dan mengontrol variabel-variabel yang digunakan dalam percobaan. kemampuan merumuskan hipotesis sangat diperlukan dalam percobaan untuk memberikan arah dalam percobaan. hipotesis adalah jawaban sementara terhadap masalah yang masih bersifat praduga karena masih harus dibuktikan kebenarannya.

Dalam tahapan untuk melakukan percobaan, keterampilan proses sains dasar dilakukan oleh praktikan (Heri, 2006: 22)

Keterampilan esensial dikenal pula dengan sebutan keterampilan kunci, keterampilan inti (*core skill*), keterampilan generik, dan keterampilan dasar. Keterampilan esensial ada yang secara spesifik berhubungan dengan pekerjaan, ada yang relevan dengan aspek sosial. Keterampilan esensial antara lain meliputi keterampilan: komunikasi, kerja tim, pemecahan masalah, inisiatif dan usaha (*initiative and enterprise*), merencanakan dan mengorganisasi, manajemen diri, keterampilan belajar, dan keterampilan teknologi. Hal yang berkaitan dengan atribut personal meliputi: loyalitas, komitmen, jujur, integritas, antusias, dapat dipercaya, sikap simbang terhadap pekerjaan dan kehidupan rumah, motivasi, presentasi personal, akal sehat, penghargaan positif, rasa humor, kemampuan mengatasi tekanan, dan kemampuan adaptasi (Gibb, 2002 dalam Maknun, 2012: 143).

Keterampilan esensial adalah keterampilan dasar yang digunakan untuk menguraikan sejumlah prosedur, proses dan metode yang penting yang digunakan ilmuwan ketika mengkonstruksi pengetahuan dan memecahkan masalah yang berkaitan dengan eksperimennya. Keterampilan dasar tersebut bukan hanya berkaitan dengan keterampilan otomatis saja, tetapi juga menyangkut keterampilan fisik dan mental. Keterampilan-keterampilan ini berproses dalam kerja ilmiah, proses digunakan para ahli dalam kerjanya. Keterampilan-keterampilan dasar tersebut antara lain: mengobservasi, menghitung, mengukur, mengklasifikasi, mencari hubungan ruang/waktu, membuat hipotesis, merencanakan penelitian/eksperimen, mengendalikan variabel, menafsirkan data, menyusun inferensi, memprediksi,

mengaplikasikan, dan mengkomunikasikan (Nur, 1996 dan Semiawan, 1985 dalam Maknun, 2012: 143).

#### ***D. Kemampuan Motorik Laboratorium***

Kemampuan gerak merupakan salah satu kategori gerakan yang ketika melakukannya diperlukan koordinasi dan kontrol tubuh secara keseluruhan atau sebagian. Koordinasi dan kontrol tubuh yang baik akan meningkatkan keterampilan gerak. Oleh sebab itu, seseorang yang memiliki kemampuan motorik yang tinggi akan lebih mudah melakukan tugas geraknya, baik secara kualitas maupun kuantitas (Handika, 2016: 271)

Gerakan motorik adalah suatu istilah yang digunakan untuk menggambarkan perilaku gerakan yang dilakukan oleh tubuh manusia. Pengendalian motorik biasanya digunakan dalam bidang ilmu psikologi, fisiologi, neurofisiologi maupun olah raga. Proses tumbuh kembang kemampuan gerak seorang anak. Pada dasarnya, perkembangan motorik adalah ini berkembang sejalan dengan kematangan saraf dan otot anak. Sehingga, setiap gerakan sesederhana apapun, adalah merupakan hasil pola interaksi yang kompleks dari berbagai bagian dan sistem dalam tubuh yang dikontrol oleh otak (Hasanah, 2016: 721)

Yudha M. Saputra (2005: 114 dalam Ningsih, 2015: 3) mengatakan bahwa perkembangan motorik adalah suatu perubahan dalam perilaku motorik yang memperlihatkan interaksi dari kematangan makhluk dan lingkungannya. Pada manusia perkembangan motorik merupakan perubahan kemampuan motorik dari bayi sampai dewasa yang melibatkan berbagai aspek perilaku dan kemampuan motorik. Aspek perilaku dan perkembangan motorik saling mempengaruhi satu sama lain.

Perkembangan motorik berarti pengendalian gerakan jasmaniah melalui kegiatan pusat saraf, urat saraf dan otot yang saling terkoordinasi (Hurlock, 1997 dalam Rahmadani, 2014: 308). Keterampilan gerak, meliputi: gerak lokomotor, nonlokomotor, dan manipulatif. Gerak lokomotor dapat dikatakan bahwa keterampilan gerak lokomotor meliputi gerak tubuh yang berpindah tempat (Rahmadani, 2014: 308).

Gerak lokomotor adalah kemampuan untuk memindahkan tubuh dari tempat satu ke tempat lainnya. Contohnya, berguling, merayap, berjalan, berlari, melompat, meloncat dan memanjat. Keterampilan gerak lokomotor membantu kesadaran anak akan konsep ruang (Rahmadani, 2014: 308).

Perkembangan keterampilan motorik terbagi menjadi dua yaitu keterampilan motorik halus dan keterampilan motorik kasar (Ningsih, 2015: 2). Andang Ismail (2006: 84 dalam Ningsih, 2015: 2) yang mengatakan bahwa motorik halus adalah untuk melatih agar terampil dan cermat menggunakan jari-jemarinya dalam kehidupan sehari-hari. Andang Ismail (2006: 85 dalam Ningsih, 2015: 2) juga menjelaskan bahwa ada beberapa contoh dari motorik halus yaitu: mengenggam, memasukkan benda ke dalam lubang, membalik halaman atau lembaran-lembaran buku, meniru membuat garis, menggambar, melipat, menggunting, menempel, merangkai, dan menyusun (permainan yang bersifat membangun).

Dini P. dan Daeng Sari (1996: 72 dalam Ningsih, 2015: 3) menjelaskan bahwa motorik halus adalah aktivitas motorik yang melibatkan aktivitas otot-otot kecil atau halus. Gerakan ini menuntut koordinasi mata dan tangan serta pengendalian gerak yang baik yang memungkinkannya melakukan ketepatan dan kecermatan dalam gerak

otot-otot halus. Selain itu, dibutuhkan konsentrasi sehingga kegiatan yang dilakukan anak dapat berjalan maksimal.

Magill Richard (1989: 103 dalam Ningsih, 2015: 3) mengatakan bahwa keterampilan motorik halus (fine motor skill) merupakan keterampilan yang memerlukan kontrol dari otot-otot kecil dari tubuh untuk mencapai tujuan dari keterampilan. Secara umum, keterampilan ini meliputi koordinasi mata tangan. Keterampilan ini membutuhkan derajat tinggi dari kecermatan gerak untuk menampilkan suatu keterampilan khusus di level tinggi dalam kecakapan. Contohnya yaitu menulis, melukis, menjahit, dan mengancingkan baju.

Setiap aspek keterampilan motorik kasar membutuhkan pengorganisasian gerakan otot, baik dalam aspek tempat dan waktu. Sebagai indikator dari kemahiran maka keterampilan diartikan sebagai kompensasi yang diperagakan oleh seseorang dalam menjalankan suatu tugas yang berkaitan dengan pencapaian suatu tujuan. Keterampilan motorik kasar adalah keterampilan motorik yang menempatkan sedikit penekanan pada kecermatan dan secara khusus menghasilkan gerakan dari semua anggota badan (Coker, 2004 dalam Rahmadani, 2014: 308).

Maknun (2012) membagi kompetensi motorik dalam 6 indikator pada praktikum ekologi yaitu kompetensi mempersiapkan bahan dan alat sesuai rencana praktikum, kompetensi mengkalibrasi dan memelihara peralatan Laboratorium, kompetensi mengoperasikan pipet, kompetensi mengoperasikan mikroskop, kompetensi mencatat dan memproses data, dan kompetensi bekerja aman sesuai prosedur kesehatan dan keselamatan kerja di Laboratorium.

### **1. Kompetensi Mempersiapkan Bahan dan Alat Sesuai Rencana Praktikum**



Kompetensi ini terbagi menjadi beberapa indikator yaitu:

- a. Menentukan tujuan pelaksanaan praktikum
- b. Mengenali jenis-jenis percobaan dan memahami dasar teorinya
- c. Mengenali alat-alat Lab dan terampil menggunakannya
- d. Mengenali obyek pekerjaan dan menggambarkannya
- e. Memahami prosedur percobaan dan terampil melaksanakannya
- f. Menyusun petunjuk praktikum dalam format LKS berbasis keterampilan Laboratorium dan implementasinya
- g. Merancang alat evaluasi kegiatan

## **2. Kompetensi Mengkalibrasi dan Memelihara Peralatan Laboratorium**

Kompetensi mengkalibrasi dan memelihara peralatan Laboratorium ini terbagi menjadi beberapa indikator yaitu:

- a. Mempersiapkan dan melakukan pengecekan peralatan Laboratorium sebelum digunakan
- b. Melakukan kalibrasi peralatan
- c. Memelihara peralatan
- d. Memelihara buku catatan peralatan

## **3. Kompetensi Mengoperasikan Pipet**

Kompetensi ini terbagi menjadi beberapa sub indikator yaitu:

- a. Mengidentifikasi pipet yang akan dipakai
- b. Melakukan pipetasi
- c. Melakukan pemeliharaan pipet
- d. Mengikuti prosedur kesehatan dan keselamatan kerja

## **4. Kompetensi Mengoperasikan Mikroskop**

Kompetensi mengoperasikan mikroskop ini terbagi menjadi beberapa indikator yaitu:

- a. Memilih jenis mikroskop yang sesuai dengan kebutuhan pemeriksaan dan layak pakai sebelum digunakan
- b. Menangani mikroskop yang tidak layak pakai sesuai prosedur
- c. Mengoperasikan penggunaan mikroskop dengan benar sesuai prosedur yang berlaku
- d. Menjelaskan cara pemeliharaan mikroskop secara rutin sesuai prosedur yang berlaku
- e. Membuat rekaman pemeliharaan mikroskop
- f. Melakukan langkahlangkah pencegahan dan penanggulangan kerusakan mikroskop sesuai prosedur yang berlaku

#### **5. Kompetensi Mencatat dan Memproses Data**

Kompetesi ini terdiri dari beberapa sub kompetensi yaitu:

- a. Mencatat dan menyimpan data
- b. Melakukan komputasi Laboratorium
- c. Menampilkan data dalam bentuk tabel, diagram, dan grafik
- d. Menginterpretasikan data dalam bentuk tabel, diagram, dan grafik
- e. Menjaga keakuratan dan kerahasiaan data

#### **6. Kompetensi Bekerja Aman Sesuai Prosedur Kesehatan dan Keselamatan Kerja di Lab.**

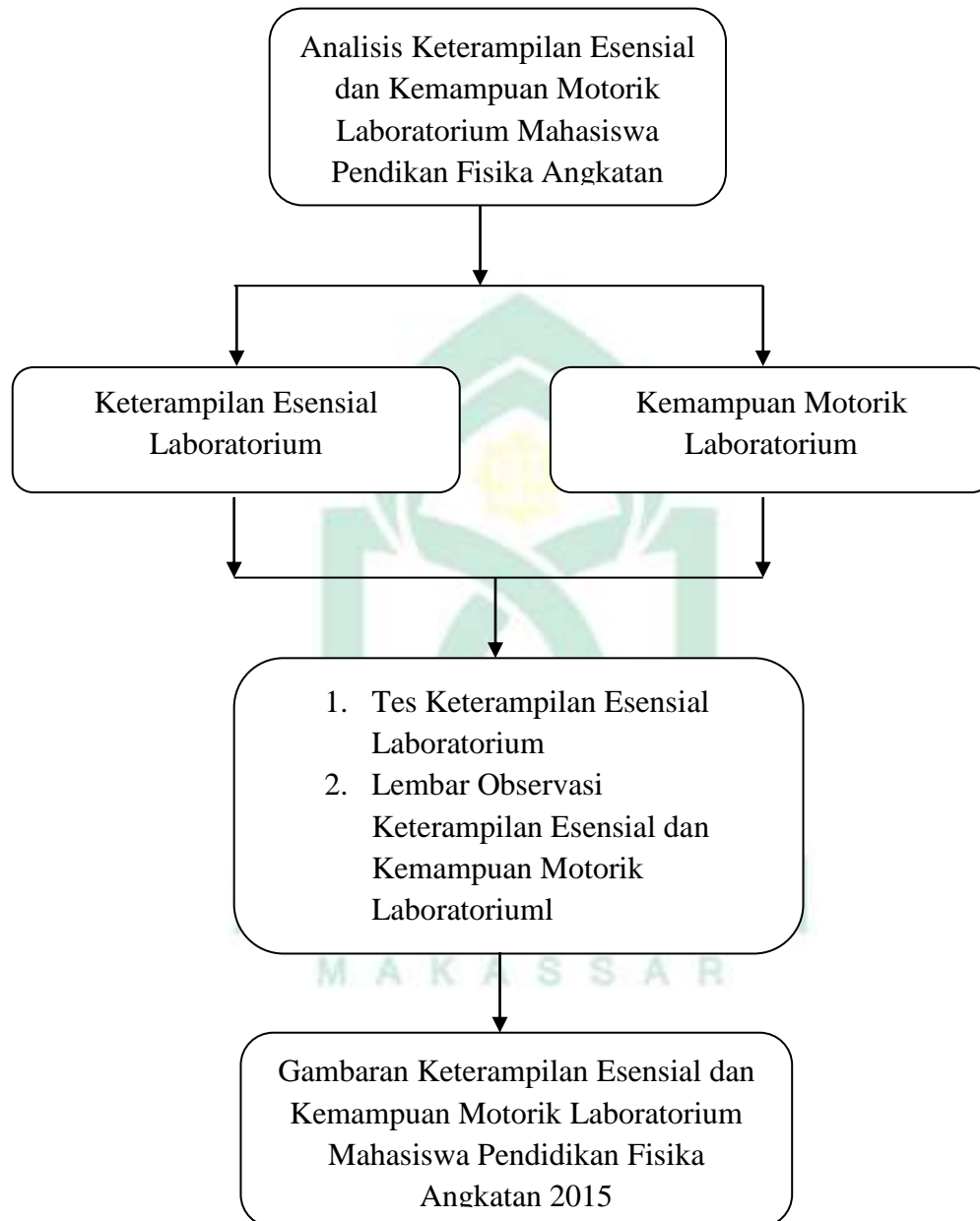
Sub kompetensi pada indikator ini adalah:

- a. Persiapan untuk melakukan pekerjaan
- b. Melakukan pekerjaan yang sehat dan aman di Laboratorium

c. Membersihkan alat dan bahan setelah selesai pekerjaan.

#### ***F. Kerangka pikir***

Keterampilan esensial Laboratorim merupakan keterampilan dasar yang diperlukan mahasiswa dalam merancang dan melaksanakan kegiatan praktikum/Laboratorium dalam melaksanakan praktikum fisika sekolah, dengan indikator yaitu (1) mengobservasi, (2) mengklasifikasi, (3) mengukur, (4) menyimpulkan, (5) meramalkan, dan (6) mengkomunikasikan. Sementara kemampuan motorik Laboratorium merupakan kemampuan mahasiswa dalam menjalankan kegiatan praktikum yang terdiri atas indikator (1) penguasaan kompetensi mempersiapkan alat dan bahan, (2) penguasaan kompetensi mengkalibrasi dan memelihara alat Laboratorium, (3) penguasaan kompetensi mengoperasikan alat ukur, (4) penguasaan kompetensi mencatat dan memproses data, serta (5) penguasaan kompetensi bekerja aman sesuai prosedur keselamatan kerja dalam melaksanakan praktikum fisika sekolah. Dalam penelitian ini, mahasiswa yang terlibat sebagai subjek penelitian akan mengikuti dua jenis tes, yaitu tes keterampilan esensial dan kemampuan motorik, serta tes kinerja keterampilan esensial dan kemampuan motorik. Dari hasil tes maka akan diperoleh gambaran tingkat keterampilan yang dimiliki mahasiswa yang menjadi subjek penelitian.



**Gambar 2.1. Kerangka Pikir**

## **BAB III**

### **METODE PENELITIAN**

#### ***A. Jenis dan Desain Penelitian***

##### **1. Jenis Penelitian**

Penelitian ini merupakan jenis penelitian *deskriptif* yang merupakan metode penelitian yang berusaha menggambarkan dan menginterpretasi objek sesuai dengan apa adanya. Penelitian ini menggambarkan keterampilan esensial dan motorik yang dimiliki mahasiswa dalam melaksanakan kegiatan Laboratorium untuk calon guru nantinya.

##### **2. Desain Penelitian**

Desain penelitian yang digunakan pada penelitian ini adalah *analisis isi kuantitatif*. Analisis isi kuantitatif adalah teknik penelitian ilmiah yang ditujukan untuk mengetahui gambaran karakteristik isi dan menarik inferensi dari isi. Analisis ini ditujukan untuk mengidentifikasi secara sistematis isi komunikasi yang tampak (manifest) dan dilakukan secara objektif, valid, dan dapat direplikasi (Eriyanto, 2011: 15), yang terkait dengan keterampilan esensial dan kemampuan motorik Laboratorium mahasiswa pendidikan fisika angkatan 2015.

#### ***B. Subjek Penelitian***

Subjek penelitian ini adalah seluruh mahasiswa aktif semester VII jurusan pendidikan fisika Fakultas Tarbiyah dan Keguruan Universitas Islam Negeri (UIN) Alauddin Makassar tahun 2018 yang berjumlah 88 mahasiswa.

**Tabel 3.1. Sebaran Subjek Penelitian**

<b>Kelas</b>	<b>Laki-laki</b>	<b>Perempuan</b>	<b>Jumlah</b>
Fisika 1	2 Orang	20 Orang	22 Orang
Fisika 2	-	22 Orang	22 Orang
Fisika 3	1 Orang	21 Orang	22 Orang
Fisika 4	-	20 Orang	22 Orang
	<b>Jumlah</b>		<b>88 Orang</b>

Sumber: Data akademik prodi pendidikan fisika semester VI angkatan 2015

### ***C. Teknik Pengumpulan Data***

Data yang dikumpulkan dalam penelitian ini meliputi keterampilan esensial dan kemampuan motorik Laboratorium. Adapun teknik pengumpulan data yang dilakukan pada penelitian ini adalah data tentang keterampilan esensial melalui tes keterampilan esensial Laboratorium dan lembar observasi keterampilan esensial Laboratorium. Sementara kemampuan motorik Laboratorium diperoleh melalui lembar observasi kemampuan motorik Laboratorium.

#### **1. Tes Keterampilan Esensial Laboratorium**

Mahasiswa diberikan seperangkat tes terkait keterampilan esensial pada materi fisika sekolah yang dimiliki yang terdiri dari 13 sub judul yaitu (1) alat ukur dasar, (2) kereta dinamika dengan pola titik, (3) gaya gesek, (4) kalor jenis, (5) konduktivitas bahan, (6) hukum Archimedes, (7) tekanan hidrostatis, (8) hukum Ohm, (9) rangkaian seri paralel, (10) pemantulan dan pembiasan, (11) tampak muka gelombang, (12) induksi elektromagnetik, dan (13) hukum Oersted. Penilaian keterampilan yang dimiliki mahasiswa akan dilakukan oleh 4 dosen dari prodi pendidikan fisika. Penilaian keterampilan esensial berupa kegiatan (1)





Keterangan :

AUD: Alat Ukur Dasar	HO	: Hukum Ohm
KD : Kereta Dinamika Dengan Pola Titik	RSP	: Rangkaian Seri Paralel
GG : Gaya Gesek	PP	: Pemantulan dan Pembiasan
KJ : Kalor Jenis	TMG	: Tampak Muka Gelombang
KB : Konduktivitas Bahan	INEL	: Induksi Elektromagnet
HA : Hukum Archimedes	HOR	: Hukum Oerstad
	TH	: Tekanan Hidrostatik

### 3. Lembar Observasi Kemampuan Motorik Laboratorium

Mahasiswa melakukan kegiatan demostrasi tentang praktikum fisika sekolah yang terdiri dari 13 sub judul. Penilaian keterampilan yang dimiliki subjek penelitian dalam melakukan kegiatan praktikum/Laboratorium dengan indikator penilaian kemampuan motorik berupa (1) kemampuan mempersiapkan alat dan bahan, (2) kemampuan mengkalibrasi dan memelihara alat lab, (3) kemampuan mengoperasikan alat ukur, (4) kemampuan memproses data, (5) serta kemampuan bekerja sama sesuai prosedur keselamatan kerja, yang disajikan dalam tabel berikut:

**Tabel 3.3. Indikator Kemampuan Motorik Praktikum**

No	Aspek	Indikator
1		Kemampuan mempersiapkan alat dan bahan
2		Kemampuan mengkalibrasi dan memelihara alat Laboratorium
3	Kemampuan motorik Laboratorium	Kemampuan mengoperasikan alat ukur
4		Kemampuan memproses data
5		Kemampuan bekerja aman sesuai prosedur keselamatan kerja

#### D. Uji Validitas

Keseluruhan instrumen pengumpulan data yaitu tes keterampilan esensial Laboratorium dan lembar observasi keterampilan esensial dan kemampuan motorik Laboratorium akan dilakukan uji validitas dengan menggunakan rumus :

$$V = \frac{A + B + C + D}{D} \times 100 \%$$

(Retnawati, 2016: 33)

Keterangan :

V = nilai validitas

A, B, C, D = tingkat relevansi kevalidan instrumen oleh dua pakar

**Tabel 3.4. Kriteria Indeks Aiken**

NO	Rentang Indeks	Kategori
1	< 0,4	Kurang Valid
2	0,4-0,8	Valid
3	>0,8	Sangat Valid

(Retnawati, 2016:18)

Berdasarkan hasil validasi oleh 2 orang pakar, dapat ditunjukkan bahwa instrumen tes dan lembar observasi keterampilan esensial dan kemampuan motorik Laboratorium dapat dilihat dalam tabel berikut:

**Tabel 3.5. Validasi Instrumen Tes dan Lembar Observasi Keterampilan Esensial dan Kemampuan Motorik Laboratorium**

No	Instrumen	Hasil	Kriteria
1	Tes Keterampilan Esensial	0,85	Sangat Valid
2	Lembar Observasi Keterampilan Esensial	0,81	Sangat Valid
3	Lembar Observasi Kemampuan Motorik	0,83	Sangat Valid

Berdasarkan skor yang diberikan oleh dua pakar. Hasil analisis yang di tunjukkan pada tabel diatas dapat dijelaskan nilai rata-rata kevalidan instrumen keterampilan esensial dan motorik Laboratorium adalah  $\bar{x} = 0,83$  dinyatakan dalam kategori “Sangat Valid” ( $> 0,8$ ).

### ***E. Prosedur Penelitian***

Sebelum melakukan penelitian peneliti harus mempersiapkan beberapa perencanaan dalam melakukan penelitian dan dalam pengumpulan data penulis menempuh dua tahap, yaitu tahap persiapan, dan tahap pelaksanaan dan tahap pengumpula data.

#### **1. Tahap Persiapan**

Tahap persiapan merupakan kegiatan sebelum melakukan perlakuan. Pada tahap ini langkah-langkah yang dilakukan peneliti adalah sebagai berikut :

- a. Melengkapi surat-surat izin penelitian
- b. Melakukan konsultasi dengan dosen pembimbing dan pihak jurusan mengenai rencana teknis penelitian
- c. Membuat perangkat dan instrumen penelitian
- d. Memvalidasi instrumen penelitian pada dua pakar

#### **2. Tahap Pelaksanaan dan Pengumpulan Data**

Dalam tahap ini kegiatan yang dilakukan adalah :

- a. Tahap pertama, peneliti menjelaskan teknis penelitian yang akan dilakukan kepada mahasiswa
- b. Tahap kedua, peneliti memberikan instruksi kepada mahasiswa untuk mengikuti tes keterampilan esensial yang berlangsung selama 180 menit di ruang kelas Fakultas Tarbiyah dan Keguruan.

- c. Tahap ketiga, peneliti memberikan instruksi kepada mahasiswa untuk mengikuti ujian praktikum yang akan dinilai menggunakan lembar observasi keterampilan esensial dan kemampuan motorik Laboratorium yang akan diobservasi atau diuji oleh 4 orang dosen dari prodi pendidikan fisika yang berlangsung di Laboratorium fisika dasar lantai 4 Fakultas Tarbiyah dan Keguruan

#### ***F. Teknik Analisis Data***

Teknis analisis data yang digunakan pada penelitian ini sebagai berikut:

1. Menghitung nilai mean skor, standar deviasi, varians, skor maksimum, dan skor minimum menggunakan SPSS 20, terkait masing-masing indikator keterampilan esensial dan kemampuan motorik Laboratorium.
2. Menggunakan kategorisasi penilaian keterampilan esensial dan kemampuan motorik Laboratorium menurut Eko W (2014: 238)

**Tabel 3 6. Kategorisasi Eko W**

No	Rumus	Klasifikasi
1	$\bar{X} > \bar{X}_l + 1,8 \times sb_i$	Sangat Baik
2	$\bar{X}_l + 0,6 \times sb_i < X \leq \bar{X}_l + 1,8 \times sb_i$	Baik
3	$\bar{X}_l - 0,6 \times sb_i < X \leq \bar{X}_l + 0,6 \times sb_i$	Cukup
4	$\bar{X}_l - 1,8 \times sb_i < X \leq \bar{X}_l - 0,6 \times sb_i$	Kurang
5	$\bar{X} \leq \bar{X}_l - 1,8 \times sb_i$	Sangat Kurang

3. Menghitung persentase

$$P = f/N \times 100\%$$

(Sudijono, 2009: 43)

Keterangan:

- p = angka persentase  
 f = frekuensi yang sedang dicari persentasenya  
 n = banyaknya individu

4. Menghitung penilaian skor akhir keterampilan esensial dan kemampuan motorik Laboratorium dengan menggunakan rumus :

$$k = \sum A/N \times 100\%$$

5. Menyajikan data dalam bentuk diagram batang



## **BAB IV**

### **HASIL DAN PEMBAHASAN**

#### ***A. Hasil Penelitian***

Penelitian ini dilakukan melalui dua tahap pengambilan data yaitu tes keterampilan esensial Laboratorium dan ujian praktikum yang dinilai menggunakan lembar observasi keterampilan esensial dan kemampuan motorik Laboratorium. Pengambilan data dilakukan selama satu hari di Fakultas Tarbiyah dan Keguruan Universitas Islam Negeri Alauddin Makassar pada tanggal 8 Maret 2019. Tahap pertama adalah tes keterampilan esensial Laboratorium yang berlangsung di dua kelas dengan jumlah mahasiswa yang mengikuti tes sebanyak 88 orang yang berlangsung selama 120 menit dengan jumlah soal 78 nomor. Soal tes keterampilan esensial terdiri atas 13 sub judul yaitu (1) alat ukur dasar, (2) kereta dinamika dengan pola titik, (3) gaya gesek, (4) pemantulan dan pembiasan, (5) kalor jenis, (6) konduktivitas bahan, (7) hukum Archimedes, (8) tekanan hidrostatis, (9) rangkaian seri paralel, (10) hukum Ohm, (11) induksi elektromagnetik, (12) hukum Oerstad, dan (13) tampak muka gelombang., dan disesuaikan dengan indikator keterampilan esensial Laboratorium yang terdiri atas enam indikator yaitu (1) mengobservasi, (2) mengklasifikasi, (3) mengukur, (4) menyimpulkan, (5) memprediksi, dan (6) megkomunikasikan. Sehingga setiap indikator terdiri atas 8 nomor soal tes keterampilan esensial Laboratorium.

Setelah melakukan tes keterampilan esensial Laboratorium, kemudian peneliti melanjutkan penelitian dengan melaksanakan ujian praktikum pada 13 sub judul praktikum yang sama yang disesuaikan dengan tes keterampilan esensial. Dalam

ujian praktikum, mahasiswa akan diuji oleh 5 dewan penguji yaitu 4 penguji dari dosen pada prodi pendidikan fisika dan 1 penguji dari alumni pada prodi pendidikan fisika. Setiap mahasiswa akan diuji oleh satu dewan penguji dengan satu judul praktikum yang ditetapkan secara random. Setiap dewan penguji memegang lembar observasi keterampilan esensial Laboratorium yang disiapkan oleh peneliti dengan indikator penilaian yaitu (1) mengobservasi, (2) mengklasifikasi, (3) mengukur, (4) menyimpulkan, (5) memprediksi, dan (6) mengkomunikasikan. Selain itu dewan penguji juga memegang lembar observasi kemampuan motorik Laboratorium yang disiapkan oleh peneliti dengan indikator penilaian yaitu (1) kompetensi mempersiapkan bahan dan alat sesuai rencana praktikum, (2) kompetensi mengkalibrasi dan memelihara peralatan lab, (3) kompetensi mengoperasikan alat ukur, (4) kompetensi mencatat dan memproses data, dan (5) kompetensi bekerja aman sesuai prosedur kesehatan dan keselamatan kerja di lab.

### **1. Deskripsi Keterampilan Esensial Mahasiswa Pendidikan Fisika Angkatan 2015**

Dalam penelitian ini peneliti mengumpulkan data penelitian keterampilan esensial Laboratorium mahasiswa pendidikan fisika angkatan 2015 dengan menggunakan instrumen tes dan lembar observasi keterampilan esensial Laboratorium pada indikator (1) mengobservasi, (2) mengklasifikasi, (3) mengukur, (4) menyimpulkan, (5) memprediksi, dan (6) mengkomunikasikan. Selanjutnya data yang di peroleh dalam penelitian ini akan dianalisis dengan teknik statistik deskriptif. Analisis deskriptif untuk menggambarkan keterampilan esensial Laboratorium mahasiswa pendidikan fisika angkatan 2015. Adapun gambaran keterampilan esensial Laboratorium akan dijelaskan sebagai berikut.



a. Deskripsi keterampilan esensial Laboratorium pada indikator mengobservasi

Setelah diamati menggunakan lembar observasi pada indikator mengobservasi keterampilan esensial Laboratorium, maka diperoleh data sebagai berikut :

**Tabel 4.1. Statistik Deskriptif Keterampilan Esensial Laboratorium pada**

Indikator Mengobservasi	
Statistik Deskriptif	Nilai
Jumlah sampel	85
Skor maksimum	3
Skor minimum	1
Rata-rata	2,28
Standar deviasi	0,62
Varians	0,38

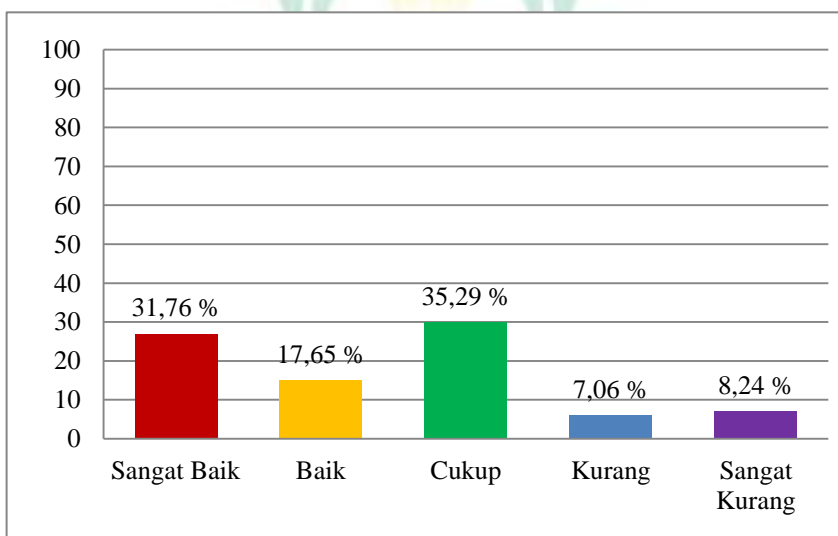
Berdasarkan tabel 4.1 dapat dilihat dari jumlah sampel 85 orang, nilai maksimum yang dicapai yaitu 3 dan nilai terendah sebesar 1, dan nilai rata-rata yang diperoleh sebesar 2,28. Sehingga dari tabel distribusi tersebut diperoleh hasil yang ditunjukkan pada tabel dibawah ini :

**Table 4.2. Kategorisasi Keterampilan Esensial Laboratorium pada Indikator**

Mengobservasi				
No	Interval	<i>f</i>	Persentase (%)	Predikat
1	$X \geq 2,6$	27	31,76	Sangat Baik
2	$2,2 > X \geq 2,6$	15	17,65	Baik
3	$1,8 > X \geq 2,2$	30	35,29	Cukup
4	$1,4 > X \geq 1,8$	6	7,06	Kurang
5	$X \leq 1,4$	7	8,24	Sangat Kurang
<b>Total</b>		<b>85</b>	<b>100%</b>	

Berdasarkan tabel 4.2 terlihat bahwa persentase jumlah mahasiswa yang paling banyak terdapat pada kategori cukup yaitu sebesar 35,29% dengan jumlah mahasiswa 30 orang, sedangkan jumlah siswa yang memperoleh kategori sangat baik sebesar 27 orang dengan persentase 31,76% dan sebanyak 7 mahasiswa dengan kategori sangat kurang dengan persentase 8,24%.

Berdasarkan hasil analisis data diperoleh nilai rata-rata keterampilan esensial Laboratorium pada indikator mengobservasi yaitu sebesar 2,28 yang berada pada kategori **Tinggi**. Hal ini selaras dengan hasil yang diperoleh dari tes keterampilan esensial Laboratorium, dimana berdasarkan hasil tes diperoleh nilai rata-rata keterampilan esensial Laboratorium sebesar 69,49 yang berada pada kategori **Tinggi**.



**Gambar 4.1. Diagram Keterampilan Esensial Laboratorium pada Indikator Mengobservasi**

b. Deskripsi keterampilan esensial Laboratorium pada indikator mengklasifikasi

Setelah diamati menggunakan lembar observasi pada indikator mengklasifikasi keterampilan esensial Laboratorium, maka diperoleh data sebagai berikut :

**Tabel 4.3. Statistik Deskriptif Keterampilan Esensial Laboratorium pada**

Indikator Mengklasifikasi	
Statistik Deskriptif	Nilai
Jumlah sampel	85
Skor maksimum	3
Skor minimum	1
Rata-rata	2,62
Standar deviasi	0,48
Varians	0,23

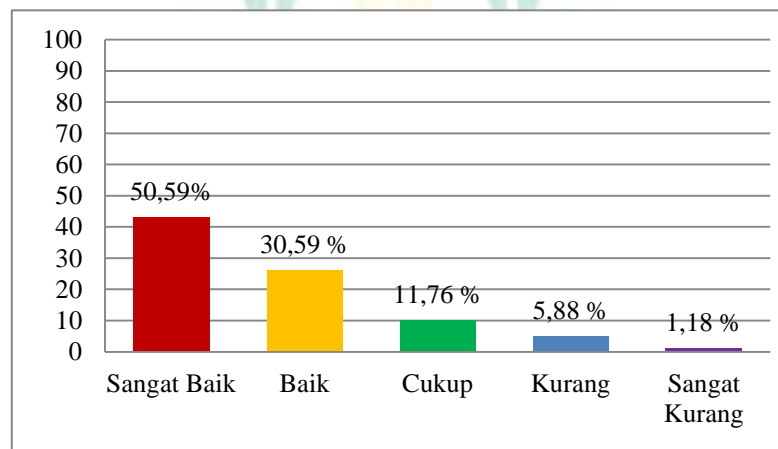
Berdasarkan tabel 4.3 dapat dilihat dari jumlah sampel 85 orang, nilai maksimum yang dicapai yaitu 3 dan nilai terendah sebesar 1, dan nilai rata-rata yang diperoleh sebesar 2,62. Sehingga dari tabel distribusi tersebut diperoleh hasil yang ditunjukkan pada tabel dibawah ini :

**Table 4.4. Kategorisasi Keterampilan Esensial Laboratorium pada Indikator Mengklasifikasi**

No	Interval	<i>f</i>	Persentase (%)	Predikat
1	$X \geq 2,6$	43	50,59	Sangat Baik
2	$2,2 > X \geq 2,6$	26	30,59	Baik
3	$1,8 > X \geq 2,2$	10	11,76	Cukup
4	$1,4 > X \geq 1,8$	5	5,88	Kurang
5	$X \leq 1,4$	1	1,18	Sangat Kurang
<b>Total</b>		<b>88</b>	<b>100%</b>	

Berdasarkan tabel 4.4 terlihat bahwa persentase jumlah mahasiswa yang paling banyak terdapat pada kategori sangat tinggi yaitu sebesar 50,59% dengan jumlah mahasiswa 43 orang, sedangkan jumlah mahasiswa yang memperoleh kategori sangat kurang yaitu 1 orang dengan persentase 1,18%.

Berdasarkan hasil analisis data diperoleh nilai rata-rata keterampilan esensial Laboratorium pada indikator mengklasifikasi yaitu sebesar 2,62 yang berada pada kategori **Sangat Tinggi**. Hal ini selaras dengan hasil yang diperoleh dari tes keterampilan esensial Laboratorium, dimana berdasarkan hasil tes diperoleh nilai rata-rata keterampilan esensial Laboratorium sebesar 67,05 yang berada pada kategori **Tinggi**.



**Gambar 4.2. Diagram Keterampilan Esensial Laboratorium pada Indikator Mengklasifikasi**

c. Deskripsi keterampilan esensial Laboratorium pada indikator mengukur.

Setelah diamati menggunakan lembar observasi pada indikator mengukur keterampilan esensial Laboratorium, maka diperoleh data sebagai berikut :

**Tabel 4.5. Statistik Deskriptif Keterampilan Esensial Laboratorium pada**

<b>Indikator Mengukur</b>	
<b>Statistik Deskriptif</b>	<b>Nilai</b>
Jumlah sampel	85
Skor maksimum	3
Skor minimum	1
Rata-rata	2,63
Standar deviasi	0,55
Varians	0,31

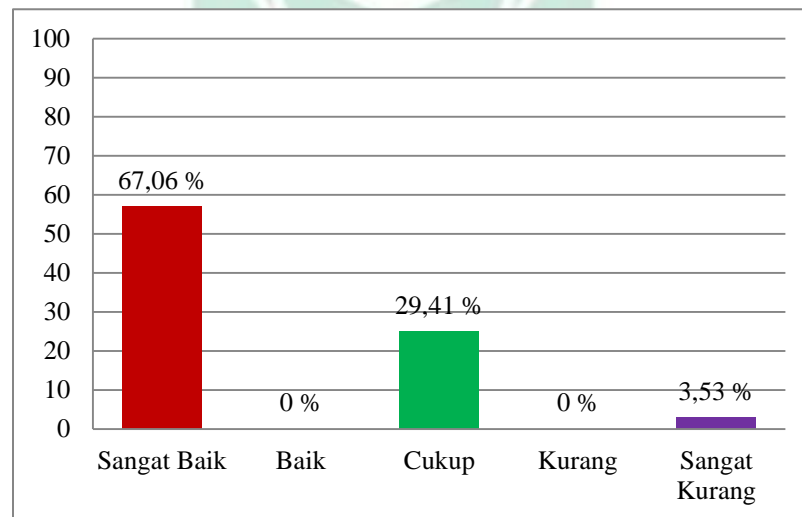
Berdasarkan tabel 4.5 dapat dilihat dari jumlah sampel 85 orang, nilai maksimum yang dicapai yaitu 3 dan nilai terendah sebesar 1, dan nilai rata-rata yang diperoleh sebesar 2,63. Sehingga dari tabel distribusi tersebut diperoleh hasil yang ditunjukkan pada tabel dibawah ini :

**Table 4.6. Kategorisasi Keterampilan Esensial Laboratorium pada Indikator Mengukur**

<b>No</b>	<b>Interval</b>	<b>f</b>	<b>Persentase (%)</b>	<b>Predikat</b>
1	$X \geq 2,6$	57	67,06	Sangat Baik
2	$2,2 > X \geq 2,6$	0	0	Baik
3	$1,8 > X \geq 2,2$	25	29,41	Cukup
4	$1,4 > X \geq 1,8$	0	0	Kurang
5	$X \leq 1,4$	3	3,53	Sangat Kurang
<b>Total</b>		<b>88</b>	<b>100%</b>	

Berdasarkan tabel 4.6 terlihat bahwa persentase jumlah mahasiswa yang paling banyak terdapat pada kategori sangat tinggi yaitu sebesar 67,06% dengan jumlah mahasiswa 57 orang, sedangkan jumlah mahasiswa yang memperoleh kategori sangat kurang yaitu 3 orang dengan persentase 3,53%.

Berdasarkan hasil analisis data diperoleh nilai rata-rata keterampilan esensial Laboratorium pada indikator mengklasifikasi yaitu sebesar 2,63 yang berada pada kategori **Sangat Tinggi**. Hal ini selaras dengan hasil yang diperoleh dari tes keterampilan esensial Laboratorium, dimana berdasarkan hasil tes diperoleh nilai rata-rata keterampilan esensial Laboratorium sebesar 68,53 yang berada pada kategori **Tinggi**.



**Gambar 4.3. Diagram Keterampilan Esensial Laboratorium pada Indikator Mengukur**

d. Deskripsi Keterampilan Esensial Laboratorium pada indikator menyimpulkan.

Setelah diamati menggunakan lembar observasi pada indikator menyimpulkan keterampilan esensial Laboratorium, maka diperoleh data sebagai berikut :

**Tabel 4.7. Statistik Deskriptif Keterampilan Esensial Laboratorium pada**

Indikator Menyimpulkan	
Statistik Deskriptif	Nilai
Jumlah sampel	85
Skor maksimum	3
Skor minimum	1
Rata-rata	2,52
Standar deviasi	0,72
Varians	0,51

Berdasarkan tabel 4.7 dapat dilihat dari jumlah sampel 85 orang, nilai maksimum yang dicapai yaitu 3 dan nilai terendah sebesar 1, dan nilai rata-rata yang diperoleh sebesar 2,52. Sehingga dari tabel distribusi tersebut diperoleh hasil yang ditunjukkan pada tabel dibawah ini :

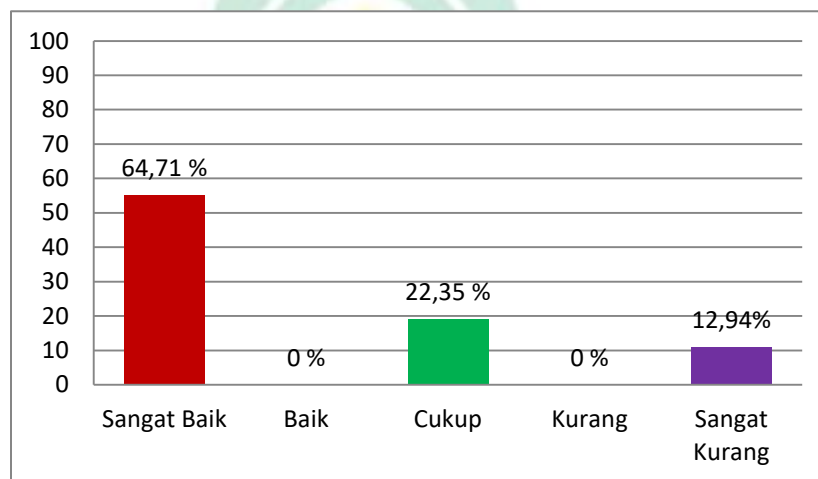
**Table 4.8. Kategorisasi Keterampilan Esensial Laboratorium pada Indikator Menyimpulkan**

No	Interval	<i>f</i>	Persentase (%)	Predikat
1	$X \geq 2,6$	55	64,71	Sangat Baik
2	$2,2 > X \geq 2,6$	0	0	Baik
3	$1,8 > X \geq 2,2$	19	22,35	Cukup
4	$1,4 > X \geq 1,8$	0	0	Kurang
5	$X \leq 1,4$	11	12,94	Sangat Kurang
<b>Total</b>		<b>88</b>	<b>100%</b>	



Berdasarkan tabel 4.8 terlihat bahwa persentase jumlah mahasiswa yang paling banyak terdapat pada kategori sangat tinggi yaitu sebesar 67,71% dengan jumlah mahasiswa 57 orang, sedangkan jumlah mahasiswa yang memperoleh kategori sangat kurang yaitu 11 orang dengan persentase 12,94%.

Berdasarkan hasil analisis data diperoleh nilai rata-rata keterampilan esensial Laboratorium pada indikator mengklasifikasi yaitu sebesar 2,52 yang berada pada kategori **Tinggi**. Hal ini selaras dengan hasil yang diperoleh dari tes keterampilan esensial Laboratorium, dimana berdasarkan hasil tes diperoleh nilai rata-rata keterampilan esensial Laboratorium sebesar 69,49 yang berada pada kategori **Tinggi**.



**Gambar 4.4. Diagram Keterampilan Esensial Laboratorium pada Indikator Menyimpulkan**

e. Deskripsi keterampilan esensial Laboratorium pada indikator memprediksi.

Setelah diamati menggunakan lembar observasi pada indikator memprediksi keterampilan esensial Laboratorium, maka diperoleh data sebagai berikut :

**Tabel 4.9. Statistik Deskriptif Keterampilan Esensial Laboratorium pada**

Indikator Memprediksi	
Statistik Deskriptif	Nilai
Jumlah sampel	85
Skor maksimum	3
Skor minimum	1
Rata-rata	2,12
Standar deviasi	0,71
Varians	0,51

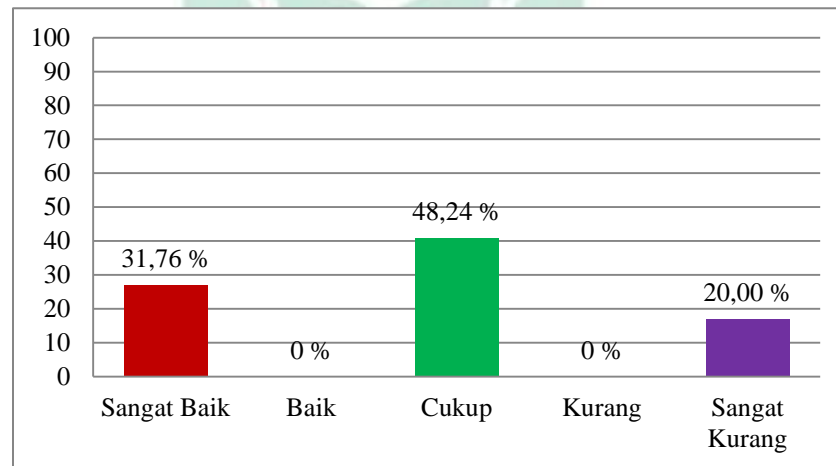
Berdasarkan tabel 4.9 dapat dilihat dari jumlah sampel 85 orang, nilai maksimum yang dicapai yaitu 3 dan nilai terendah sebesar 1, dan nilai rata-rata yang diperoleh sebesar 2,12. Sehingga dari tabel distribusi tersebut diperoleh hasil yang ditunjukkan pada tabel dibawah ini :

**Table 4.10. Kategorisasi Keterampilan Esensial Laboratorium pada Indikator Memprediksi**

No	Interval	<i>f</i>	Persentase (%)	Predikat
1	$X \geq 2,6$	27	31,76	Sangat Baik
2	$2,2 > X \geq 2,6$	0	0	Baik
3	$1,8 > X \geq 2,2$	41	48,24	Cukup
4	$1,4 > X \geq 1,8$	0	0	Kurang
5	$X \leq 1,4$	17	20,00	Sangat Kurang
<b>Total</b>		<b>85</b>	<b>100%</b>	

Berdasarkan tabel 4.10 terlihat bahwa persentase jumlah mahasiswa yang paling banyak terdapat pada kategori cukup yaitu sebesar 48,24% dengan jumlah mahasiswa 41 orang dan jumlah mahasiswa yang memperoleh kategori sangat tinggi yaitu 27 orang dengan persentase 31,76%, sedangkan jumlah mahasiswa yang memperoleh kategori sangat kurang yaitu 17 orang dengan persentase 20%.

Berdasarkan hasil analisis data diperoleh nilai rata-rata keterampilan esensial Laboratorium pada indikator mengklasifikasi yaitu sebesar 2,12 yang berada pada kategori **Cukup**. Hal ini selaras dengan hasil yang diperoleh dari tes keterampilan esensial Laboratorium, dimana berdasarkan hasil tes diperoleh nilai rata-rata keterampilan esensial Laboratorium sebesar 54,28 yang berada pada kategori **Cukup**.



**Gambar 4.5. Diagram Keterampilan Esensial Laboratorium pada Indikator Memprediksi**

f. Deskripsi keterampilan esensial Laboratorium pada indikator mengkomunikasikan.

Setelah diamati menggunakan lembar observasi pada indikator mengkomunikasikan keterampilan esensial Laboratorium, maka diperoleh data sebagai berikut :

**Tabel 4.11 Statistik Deskriptif Keterampilan Esensial Laboratorium pada**

<b>Indikator Mengkomunikasikan</b>	
<b>Statistik Deskriptif</b>	<b>Nilai</b>
Jumlah sampel	85
Skor maksimum	3
Skor minimum	1
Rata-rata	2,12
Standa deviasi	0,69
Varians	0,48

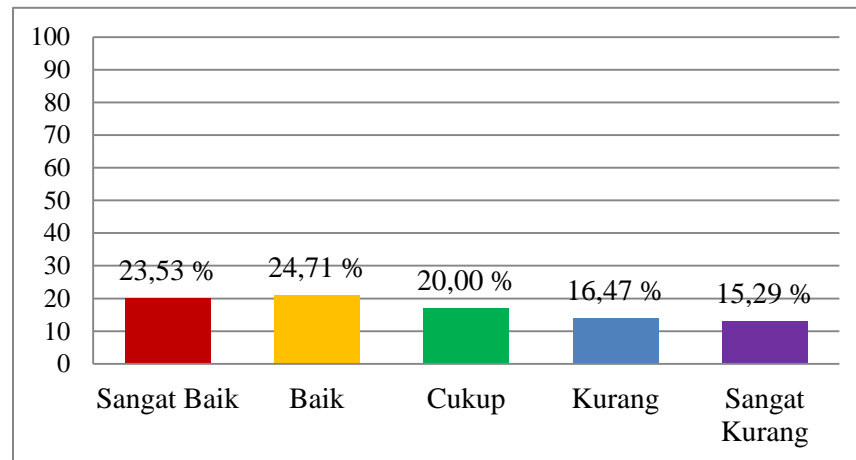
Berdasarkan tabel 4.11 dapat dilihat dari jumlah sampel 85 orang, nilai maksimum yang dicapai yaitu 3 dan nilai terendah sebesar 1, dan nilai rata-rata yang diperoleh sebesar 2,12. Sehingga dari tabel distribusi tersebut diperoleh hasil yang ditunjukkan pada tabel dibawah ini :

**Table 4.12. Kategorisasi Keterampilan Esensial Laboratorium pada Indikator**

<b>Mengkomunikasikan</b>				
<b>No</b>	<b>Interval</b>	<b><i>f</i></b>	<b>Persentase (%)</b>	<b>Predikat</b>
1	$X \geq 2,6$	20	23,53	Sangat Baik
2	$2,2 > X \geq 2,6$	21	24,71	Baik
3	$1,8 > X \geq 2,2$	17	20,00	Cukup
4	$1,4 > X \geq 1,8$	14	16,47	Kurang
5	$X \leq 1,4$	13	15,29	Sangat Kurang
<b>Total</b>		<b>88</b>	<b>100%</b>	

Berdasarkan tabel 4.12 terlihat bahwa persentase jumlah mahasiswa yang paling banyak terdapat pada kategori baik yaitu sebesar 24,71% dengan jumlah mahasiswa 21 orang dan jumlah mahasiswa yang memperoleh kategori sangat baik yaitu 20 orang dengan persentase 23,53%, sedangkan jumlah mahasiswa yang memperoleh kategori sangat kurang yaitu 13 orang dengan persentase 15,29%.

Berdasarkan hasil analisis data diperoleh nilai rata-rata keterampilan esensial Laboratorium pada indikator mengklasifikasi yaitu sebesar 2,12 yang berada pada kategori **Cukup**. Hal ini berbeda dengan hasil yang diperoleh dari tes keterampilan esensial Laboratorium, dimana berdasarkan hasil tes diperoleh nilai rata-rata keterampilan esensial Laboratorium sebesar 68,88 yang berada pada kategori **Tinggi**. Hal ini dikarenakan dalam ujian praktikum, masih banyak mahasiswa yang kurang mampu melakukan pengelompokan dan juga masih banyak mahasiswa yang kurang mampu menjawab pertanyaan dari dewan penguji terkait topik praktikum.



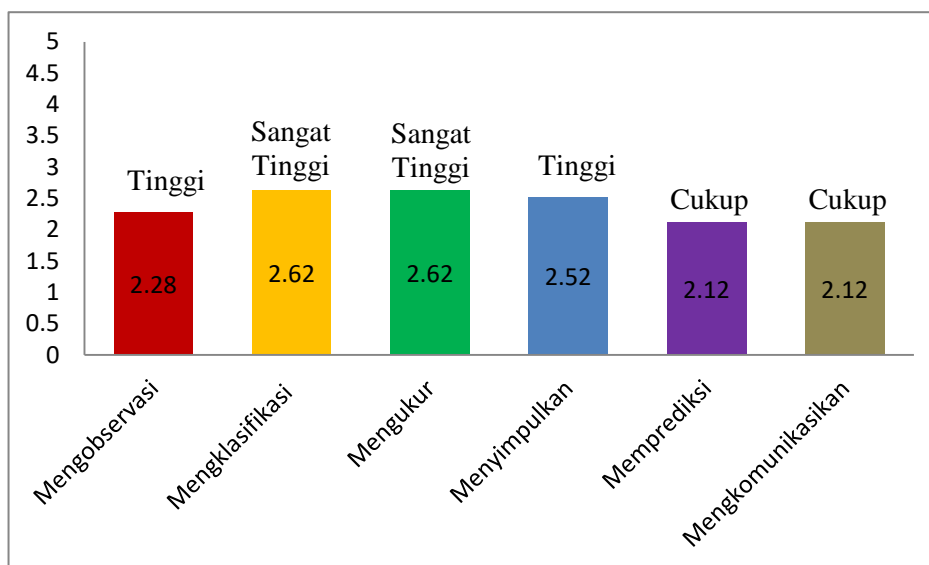
**Gambar 4.6. Diagram Keterampilan Esensial Laboratorium pada Indikator Mengkomunikasikan**

Berdasarkan hasil analisis dari masing-masing indikator keterampilan esensial, maka diperoleh nilai rata-rata keterampilan esensial dalam tabel berikut.

#### 4.13. Keterampilan Esensial Laboratorium

No	Indikator	Skor	Kategori
1	Mengobservasi	2,28	Tinggi
2	Mengklasifikasi	2,62	Sangat Tinggi
3	Mengukur	2,63	Sangat Tinggi
4	Menyimpulkan	2,52	Tinggi
5	Memprediksi	2,12	Cukup
6	Mengkomunikasikan	2,12	Cukup

Berdasarkan tabel 4.13 terlihat bahwa hasil tes keterampilan esensial Laboratorium tertinggi pada indikator mengklasifikasi dan mengukur dengan kategori sangat tinggi, dan keterampilan esensial Laboratorium terendah pada indikator memprediksi dan mengkomunikasikan dengan kategori cukup.



**Gambar 4.7. Keterampilan Esensial Laboratorium**

## **2. Deskripsi Kemampuan Motorik Laboratorium Menggunakan Lembar Observasi pada Mahasiswa Pendidikan Fisika Angkatan 2015**

Kemampuan motorik Laboratorium mahasiswa pendidikan fisika angkatan 2015 diukur menggunakan lembar observasi dengan lima indikator penilain. Gambaran perolehan data kemampuan motorik Laboratorium mahasiswa pendidikan fisika angkatan 2015 yaitu sebagai berikut:

- a. Deskripsi penguasaan kompetensi mempersiapkan bahan dan alat sesuai rencana praktikum.

Setelah diamati menggunakan lembar observasi pada indikator penguasaan kompetensi mempersiapkan bahan dan alat sesuai rencana praktikum kemampuan motorik Laboratorium, maka diperoleh data sebagai berikut :

**Tabel 4.14. Statistik Deskriptif Penguasaan Kompetensi Mempersiapkan Bahan dan Alat Sesuai Rencana Praktikum**

Statistik Deskriptif	Nilai
Jumlah sampel	85
Skor maksimum	3
Skor minimum	1
Rata-rata	2,67
Standar deviasi	0,41
Varians	1,60

Berdasarkan tabel 4.14 dapat dilihat dari jumlah sampel 85 orang, nilai maksimum yang dicapai yaitu 3 dan nilai terendah sebesar 1, dan nilai rata-rata yang diperoleh sebesar 2,67. Sehingga dari tabel distribusi tersebut diperoleh hasil yang ditunjukkan pada tabel dibawah ini :

**Table 4.15. Kategorisasi Penguasaan Kompetensi Mempersiapkan Bahan dan Alat Sesuai Rencana Praktikum**

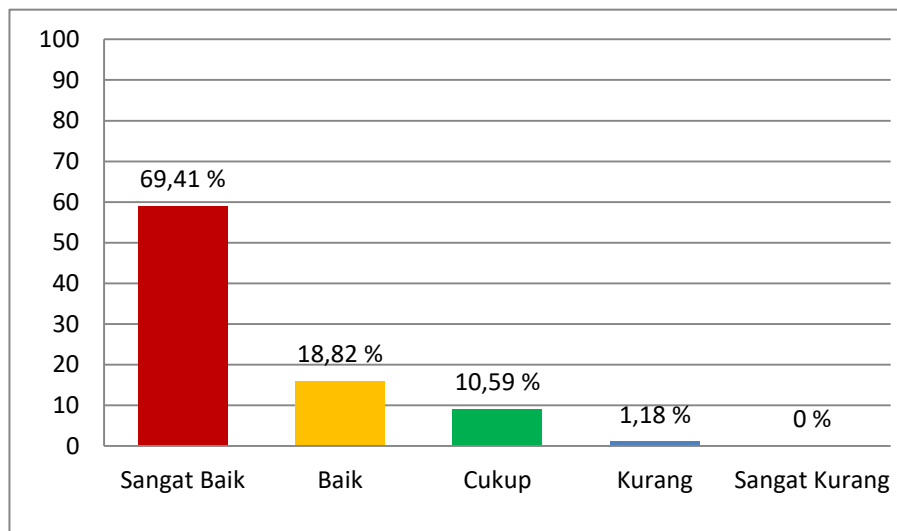
No	Interval	<i>f</i>	Persentase (%)	Predikat
1	$X \geq 2,6$	20	23,53	Sangat Baik
2	$2,2 > X \geq 2,6$	21	24,71	Baik
3	$1,8 > X \geq 2,2$	17	20,00	Cukup
4	$1,4 > X \geq 1,8$	14	16,47	Kurang
5	$X \leq 1,4$	13	15,29	Sangat Kurang
<b>Total</b>		<b>85</b>	<b>100%</b>	

Berdasarkan tabel 4.15 terlihat bahwa persentase jumlah mahasiswa yang paling banyak terdapat pada kategori baik yaitu sebesar 24,71% dengan jumlah mahasiswa 21 orang dan jumlah mahasiswa yang memperoleh kategori sangat baik



yaitu 20 orang dengan persentase 23,53%, sedangkan jumlah mahasiswa yang memperoleh kategori sangat kurang yaitu 13 orang dengan persentase 15,29%.

Berdasarkan hasil analisis data diperoleh nilai rata-rata kemampuan motorik Laboratorium pada indikator mengklasifikasi yaitu sebesar 2,67 yang berada pada kategori **Sangat Tinggi**.



**Gambar 4.8. Diagram Penguasaan Kompetensi Mempersiapkan Bahan dan Alat Sesuai Rencana Praktikum**

b. Deskripsi penguasaan kompetensi mengkalibrasi dan memelihara peralatan Lab

Setelah diamati menggunakan lembar observasi pada indikator penguasaan kompetensi mengkalibrasi dan memelihara peralatan Lab kemampuan motorik Laboratorium, maka diperoleh data sebagai berikut :

**Tabel 4.16. Statistik Deskriptif Penguasaan Kompetensi Mengkalibrasi dan Memelihara Peralatan Lab**

Statistik Deskriptif	Nilai
Jumlah sampel	85
Skor maksimum	3
Skor minimum	1
Rata-rata	2,33
Standar deviasi	0,67
Varians	0,44

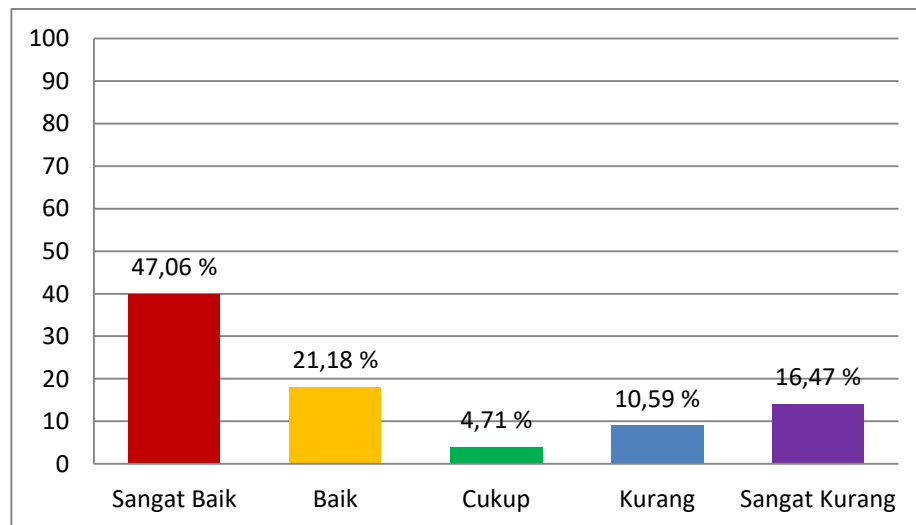
Berdasarkan tabel 4.16 dapat dilihat dari jumlah sampel 85 orang, nilai maksimum yang dicapai yaitu 3 dan nilai terendah sebesar 1, dan nilai rata-rata yang diperoleh sebesar 2,33. Sehingga dari tabel distribusi tersebut diperoleh hasil yang ditunjukkan pada tabel dibawah ini :

**Table 4.17. Kategorisasi Penguasaan Kompetensi Mengkalibrasi dan Memelihara Peralatan Lab**

No	Interval	<i>f</i>	Persentase (%)	Predikat
1	$X \geq 2,6$	40	47,06	Sangat Baik
2	$2,2 > X \geq 2,6$	18	21,18	Baik
3	$1,8 > X \geq 2,2$	4	4,71	Cukup
4	$1,4 > X \geq 1,8$	9	10,59	Kurang
5	$X \leq 1,4$	14	16,47	Sangat Kurang
<b>Total</b>		<b>85</b>	<b>100%</b>	

Berdasarkan tabel 4.17 terlihat bahwa persentase jumlah mahasiswa yang paling banyak terdapat pada kategori sangat baik yaitu sebesar 47,06% dengan jumlah mahasiswa 40 orang, sedangkan jumlah mahasiswa yang memperoleh kategori sangat kurang yaitu 14 orang dengan persentase 16,47%.

Berdasarkan hasil analisis data diperoleh nilai rata-rata kemampuan motorik Laboratorium pada indikator mengklasifikasi yaitu sebesar 2,33 yang berada pada kategori **Tinggi**.



**Gambar 4.9. Diagram Penguasaan Kompetensi Mengkalibrasi dan Memelihara Peralatan Lab**

c. Deskripsi penguasaan kompetensi mengoperasikan alat ukur

Setelah diamati menggunakan lembar observasi pada indikator penguasaan kompetensi mengoperasikan alat ukur kemampuan motorik Laboratorium, maka diperoleh data sebagai berikut :

**Tabel 4.18. Statistik Deskriptif Penguasaan Kompetensi Mengoperasikan**

<b>Alat Ukur</b>	
<b>Statistik Deskriptif</b>	<b>Nilai</b>
Jumlah sampel	85
Skor maksimum	3
Skor minimum	1,33
Rata-rata	2,65
Standar deviasi	0,42
Varians	0,17

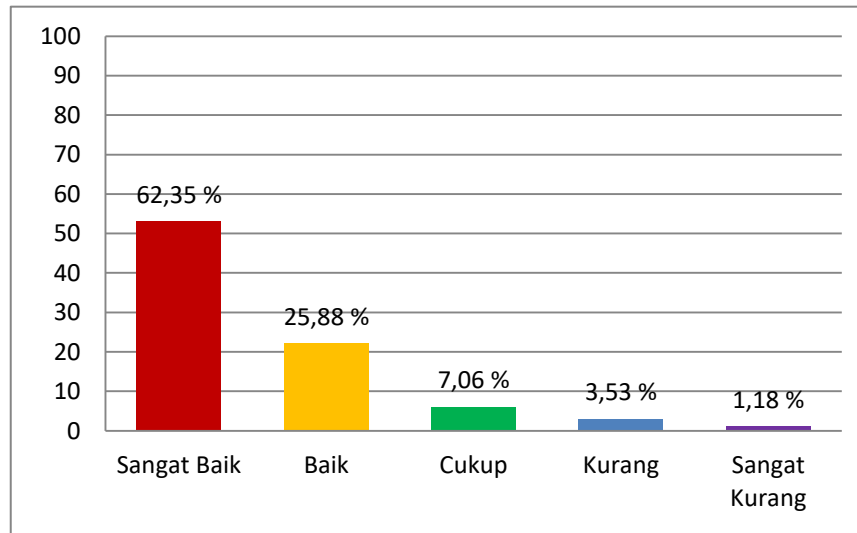
Berdasarkan tabel 4.18 dapat dilihat dari jumlah sampel 85 orang, nilai maksimum yang dicapai yaitu 3 dan nilai terendah sebesar 1,33, dan nilai rata-rata yang diperoleh sebesar 2,65. Sehingga dari tabel distribusi tersebut diperoleh hasil yang ditunjukkan pada tabel dibawah ini :

**Table 4.19 Kategorisasi Penguasaan Kompetensi Mengoperasikan Alat Ukur**

<b>No</b>	<b>Interval</b>	<b>f</b>	<b>Persentase (%)</b>	<b>Predikat</b>
1	$X \geq 2,6$	53	62,35	Sangat Baik
2	$2,2 > X \geq 2,6$	22	25,88	Baik
3	$1,8 > X \geq 2,2$	6	7,06	Cukup
4	$1,4 > X \geq 1,8$	3	3,53	Kurang
5	$X \leq 1,4$	1	1,18	Sangat Kurang
<b>Total</b>		<b>85</b>	<b>100%</b>	

Berdasarkan tabel 4.19 terlihat bahwa persentase jumlah mahasiswa yang paling banyak terdapat pada kategori sangat baik yaitu sebesar 62,35% dengan jumlah mahasiswa 53 orang, sedangkan jumlah mahasiswa yang memperoleh kategori sangat kurang yaitu 1 orang dengan persentase 1,18%.

Berdasarkan hasil analisis data diperoleh nilai rata-rata kemampuan motorik Laboratorium pada indikator mengklasifikasi yaitu sebesar 2,65 yang berada pada kategori **Sangat Tinggi**.



**Gambar 4.10. Diagram Penguasaan Kompetensi Mengoperasikan Alat Ukur**

d. Deskripsi penguasaan kompetensi mencatat dan memproses data

Setelah diamati menggunakan lembar observasi pada indikator penguasaan kompetensi mencatat dan memproses data keterampilan motorik Laboratorium, maka diperoleh data sebagai berikut :

**Tabel 4.20. Statistik Deskriptif Penguasaan Kompetensi Mencatat dan Memproses Data**

Statistik Deskriptif	Nilai
Jumlah sampel	85
Skor maksimum	3
Skor minimum	1
Rata-rata	1,58

Standa deviasi	0,76
Varians	0,58

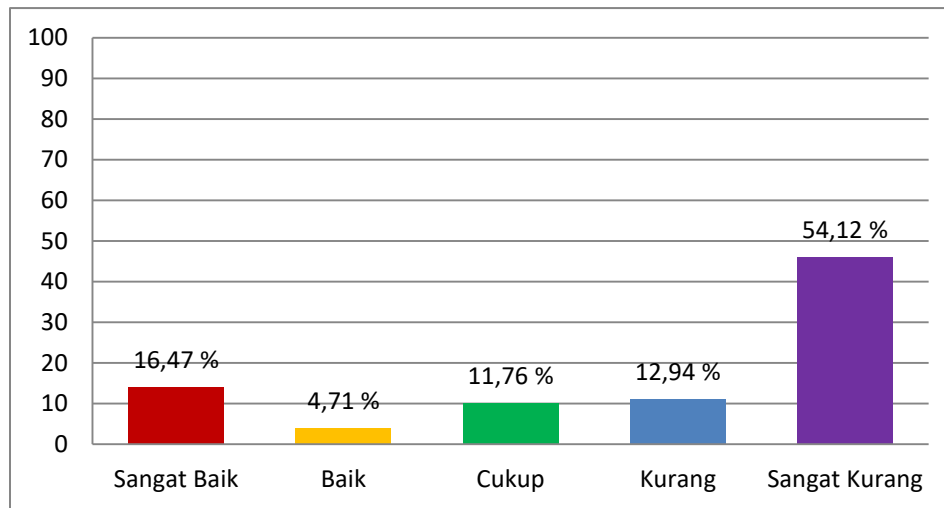
Berdasarkan tabel 4.20 dapat dilihat dari jumlah sampel 85 orang, nilai maksimum yang dicapai yaitu 3 dan nilai terendah sebesar 1, dan nilai rata-rata yang diperoleh sebesar 1,58. Sehingga dari tabel distribusi tersebut diperoleh hasil yang ditunjukkan pada tabel dibawah ini :

**Table 4.21. Kategorisasi Penguasaan Kompetensi Mencatat dan Memproses**

<b>Data.</b>				
<b>No</b>	<b>Interval</b>	<b><i>f</i></b>	<b>Persentase (%)</b>	<b>Predikat</b>
1	$X \geq 2,6$	14	16,47	Sangat Baik
2	$2,2 > X \geq 2,6$	4	4,71	Baik
3	$1,8 > X \geq 2,2$	10	11,76	Cukup
4	$1,4 > X \geq 1,8$	11	12,94	Kurang
5	$X \leq 1,4$	46	54,12	Sangat Kurang
<b>Total</b>		<b>85</b>	<b>100%</b>	

Berdasarkan tabel 4.21 terlihat bahwa persentase jumlah mahasiswa yang paling banyak terdapat pada kategori sangat kurang yaitu sebesar 54,12% dengan jumlah mahasiswa 40 orang, sedangkan jumlah mahasiswa yang memperoleh kategori sangat tinggi yaitu 14 orang dengan persentase 16,47%.

Berdasarkan hasil analisis data diperoleh nilai rata-rata kemampuan motorik Laboratorium pada indikator mengklasifikasi yaitu sebesar 1,58 yang berada pada kategori **Kurang**.



**Gambar 4.11. Diagram Penguasaan Kompetensi Mencatat dan Memproses Data**

- e. Deskripsi penguasaan kompetensi bekerja aman sesuai prosedur kesehatan dan keselamatan kerja di Lab.

Setelah diamati menggunakan lembar observasi pada indikator penguasaan penguasaan kompetensi bekerja aman sesuai prosedur kesehatan dan keselamatan kerja di Lab menggunakan lembar observasi kemampuan motorik Laboratorium mahasiswa pendidikan fisika angkatan 2015, maka diperoleh data sebagai berikut :

**Tabel 4.22. Statistik Deskriptif Penguasaan Kompetensi Bekerja Aman Sesuai Prosedur Kesehatan dan Keselamatan Kerja di Lab**

Statistik Deskriptif	Nilai
Jumlah sampel	85
Skor maksimum	3,
Skor minimum	1,67
Rata-rata	2,67
Standa deviasi	0,44
Varians	0,19

Berdasarkan tabel 4.22 dapat dilihat dari jumlah sampel 85 orang, nilai maksimum yang dicapai yaitu 3 dan nilai terendah sebesar 1,67, dan nilai rata-rata yang diperoleh sebesar 2,67. Sehingga dari tabel distribusi tersebut diperoleh hasil yang ditunjukkan pada tabel dibawah ini :

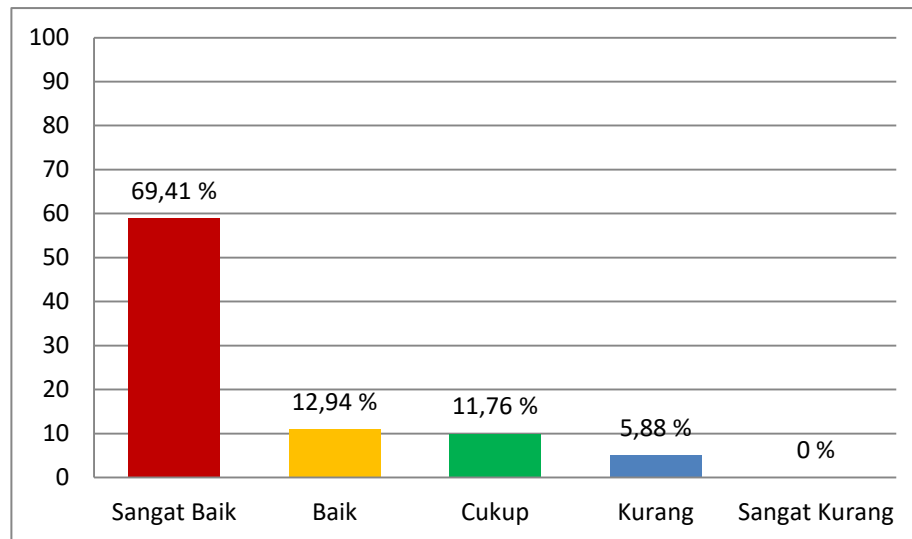
**Table 4.23. Kategorisasi Penguasaan Kompetensi Bekerja Aman Sesuai  
Prosedur Kesehatan dan Keselamatan Kerja di Lab**

No	Interval	<i>f</i>	Persentase (%)	Predikat
1	$X \geq 2,6$	59	69,41	Sangat Baik
2	$2,2 > X \geq 2,6$	11	12,94	Baik
3	$1,8 > X \geq 2,2$	10	11,76	Cukup
4	$1,4 > X \geq 1,8$	5	5,88	Kurang
5	$X \leq 1,4$	0	0	Sangat Kurang
<b>Total</b>		<b>85</b>	<b>100%</b>	

Berdasarkan tabel 4.23 terlihat bahwa persentase jumlah mahasiswa yang paling banyak terdapat pada kategori sangat baik yaitu sebesar 69,41% dengan jumlah mahasiswa 59 orang, sedangkan jumlah mahasiswa yang memperoleh kategori kurang yaitu 5 orang dengan persentase 5,88%.

Berdasarkan hasil analisis data diperoleh nilai rata-rata kemampuan motorik Laboratorium pada indikator mengklasifikasi yaitu sebesar 2,67 yang berada pada kategori **Sangat Tinggi**.





**Gambar 4.12. Diagram Penguasaan Kompetensi Bekerja Aman Sesuai Prosedur Kesehatan dan Keselamatan Kerja di Lab**

Setelah diukur menggunakan tes dan lembar observasi kemampuan motorik Laboratorium, maka diperoleh nilai rata-rata kemampuan motorik Laboratorium mahasiswa pendidikan fisika angkatan 2015 dalam tabel berikut.

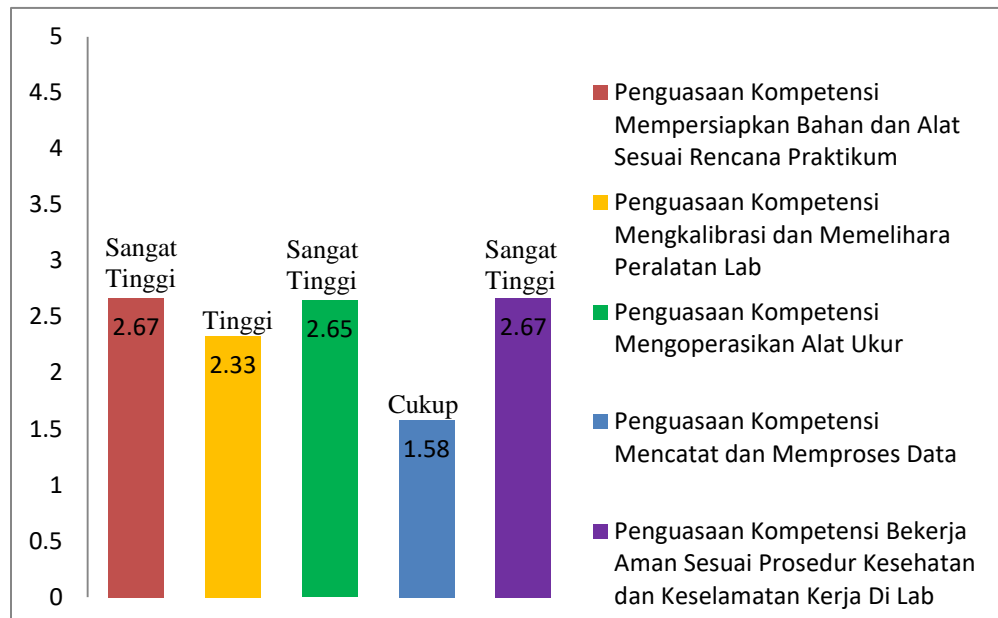
**Tabel.4.24. Kemampuan Motorik Laboratorium**

No	Indikator	Skor	Kategori
1	Penguasaan Kompetensi Mempersiapkan Bahan dan Alat Sesuai Rencana Praktikum	2,67	Sangat Tinggi
2	Penguasaan Kompetensi Mengkalibrasi dan Memelihara Peralatan Lab	2,33	Tinggi

3	Penguasaan Kompetensi Mengoperasikan Alat Ukur	2,65	Sangat Tinggi
4	Penguasaan Kompetensi Mencatat dan Memproses Data	1,58	Cukup
5	Penguasaan Kompetensi Bekerja Aman Sesuai Prosedur Kesehatan dan Keselamatan Kerja Di Lab	2,67	Sangat Tinggi

---

Berdasarkan tabel 4.24 terlihat ada tiga indikator kemampuan motorik Laboratorium yang berada pada kategori sangat tinggi yaitu pada indikator penguasaan kompetensi mempersiapkan bahan dan alat sesuai rencana praktikum, indikator penguasaan kompetensi mengoperasikan alat ukur, dan pada indikator penguasaan kompetensi bekerja aman sesuai prosedur kesehatan dan keselamatan kerja di Lab. sementara itu ada satu indikator yang berada pada kategori cukup yaitu pada indikator penguasaan kompetensi mencatat dan memproses data.



**Gambar 4.21. Kemampuan Motorik Laboratorium**

## **B. PEMBAHASAN**

Setelah data observasi dan tes keterampilan esensial Laboratorium diperoleh dengan lengkap dari 88 mahasiswa pendidikan fisika angkatan 2015 UIN Alauddin Makassar, kemudian data tersebut dianalisis melalui tahapan analisis deskriptif untuk menggambarkan keterampilan Laboratorium yang dimiliki mahasiswa.

### **1. Deskripsi Keterampilan Esensial Laboratorium Mahasiswa Pendidikan Fisika Angkatan 2015.**

Keterampilan esensial Laboratorium diperoleh melalui dua instrumen penilaian yaitu instrumen tes dan lembar observasi keterampilan esensial Laboratorium. Setelah dilakukan analisis deskriptif dari data yang diperoleh, maka diperoleh hasil tingkat keterampilan esensial Laboratorium mahasiswa pada setiap indikator. Pada indikator mengobservasi tingkat keterampilan esensial mahasiswa

berada pada kategori **Tinggi** dengan skor yaitu sebesar 2,28. Pada indikator mengklasifikasi tingkat keterampilan esensial mahasiswa berada pada kategori **Sangat Tinggi** dengan skor yaitu sebesar 2,62. Pada indikator mengukur tingkat keterampilan esensial mahasiswa berada pada kategori **Sangat Tinggi** dengan skor yaitu sebesar 2,63. Pada indikator menyimpulkan tingkat keterampilan esensial mahasiswa berada pada kategori **Tinggi** dengan skor yaitu sebesar 2,52. Pada indikator memprediksi tingkat keterampilan esensial mahasiswa berada pada kategori **Cukup** dengan skor yaitu sebesar 2,12. Dan pada indikator mengkomunikasikan tingkat keterampilan esensial mahasiswa juga berada pada kategori **Cukup** dengan skor yang sama yaitu sebesar 2,12.

Dari hasil tersebut dapat dilihat bahwa keterampilan esensial mahasiswa berbeda pada setiap indikator. Ada dua indikator keterampilan esensial Laboratorium yang berada pada kategori sangat tinggi yaitu pada indikator mengklasifikasi dan indikator mengukur, dua indikator keterampilan esensial Laboratorium berada pada kategori tinggi yaitu pada indikator mengobservasi dan indikator menyimpulkan, dan dua indikator keterampilan esensial Laboratorium berada pada kategori cukup yaitu pada indikator memprediksi dan indikator mengkomunikasikan.

Berdasarkan hasil analisis data, terlihat bahwa keterampilan esensial Laboratorium mahasiswa masih lemah pada indikator memprediksi. Memprediksi merupakan kata lain dari eksperimen, dimana pada indikator ini mahasiswa dilihat kemampuannya dalam mengemukakan apa yang mungkin terjadi pada keadaan yang belum terjadi (Lestari, 2007:132). Kegiatan memprediksi dalam pelaksanaan praktikum yang harus dilakukan oleh mahasiswa adalah meramalkan suatu

pernyataan tentang pengamatan apa yang mungkin dijumpai di masa yang akan datang.

Kurangnya pertimbangan mahasiswa atau hanya sekedar menduga dapat menyebabkan rendahnya keterampilan esensial Laboratorium mahasiswa pada indikator memprediksi. Pada saat membuat prediksi, seharusnya dengan mempertimbangkan seluruh pengalaman dan pengetahuan yang miliki dan juga mempelajari setiap informasi baru yang diperoleh, misalnya dengan menganalisis tabel atau data (Nur, 2011 : 10). Hal ini didukung oleh penelitian yang dilakukan oleh Maknun (2012) pada praktikum ekologi yang menyatakan bahwa keterampilan esensial seperti memprediksi umumnya masih jarang diberikan pada saat prtaktikum ekologi.

Selain memprediksi, indikator lain yang masih lemah adalah indikator mengkomunikasikan. Pada penelitian ini, kegiatan mengkomunikasikan masih berada pada kategori cukup. Mengkomunikasikan adalah mengatakan apa yang diketahui dengan kata-kata, tulisan, gambar, demonstrasi atau grafik (Trianto, 2012:145). Dalam penelitiaan ini, kegiatan mengkomunikasikan dilakukaan dengan menjelaskan hasil percobaan yang diperoleh dan menggambarkannya dalam bentuk grafik atau tabel.

Kurangnya kemampuan mahasiswa dalam melakukan komunikasi ini disebabkan oleh beberapa hal yaitu data yang diperoleh dari hasil percobaan kurang lengkap dan tidak akurat sehingga mahasiswa tidak mampu menggunakan grafik atau tabel untuk menginterpretasikan datanya (Nur, 2011:28). Untuk memperoleh data yang akurat maka setiap pengamatan harus dilakukan berulang kali. Selain itu, masih

banyak mahasiswa yang belum mampu menjelaskan hasil percobannya dengan baik dikarenakan mahasiswa masih kurang memahami mengenai jalannya praktikum.

## 2. Deskripsi Kemampuan Motorik Laboratorium Mahasiswa Pendidikan Fisika Angkatan 2015

Untuk setiap indikator kemampuan motorik Laboratorium diukur menggunakan lembar observasi kemampuan motorik Laboratorium. Dalam pengukuran ini jumlah sampel yang digunakan sama yaitu 88 mahasiswa. Setelah dilakukan analisis data, maka diperoleh tingkat kemampuan motorik mahasiswa pada setiap indikator. Pada indikator penguasaan kompetensi mempersiapkan bahan dan alat sesuai rencana praktikum tingkat kemampuan motorik mahasiswa berada pada kategori **Sangat Tinggi** dengan skor 2,67. Pada indikator penguasaan kompetensi mengkalibrasi dan memelihara peralatan lab berada pada kategori **Tinggi** dengan skor 2,33. Indikator penguasaan kompetensi mengoperasikan alat ukur berada pada kategori **Sangat Tinggi** dengan skor 2,65. Indikator penguasaan kompetensi mencatat dan memproses data berada pada kategori **Cukup** dengan skor 1,58, dan pada indikator penguasaan kompetensi bekerja aman sesuai prosedur kesehatan dan keselamatan kerja di lab berada pada kategori **Sangat Tinggi** dengan skor 2,67.

Berdasarkan hasil tersebut dapat dilihat bahwa dari kelima indikator kemampuan motorik, ada satu indikator yang berada pada kategori cukup yaitu pada indikator penguasaan kompetensi mencatat dan memproses data, dan keempat indikator lainnya rata-rata berada pada kategori sangat tinggi. Pada indikator penguasaan kompetensi mencatat dan memproses data, mahasiswa seharusnya

mencatat dan menyimpan data hasil pengamatan dan menampilkan data tersebut dalam bentuk tabel, diagram ataupun grafik.

Kemampuan motorik Laboratorium juga mengalami permasalahan yang sama dengan keterampilan esensial Laboratorium dimana mahasiswa masih kurang terampil menggunakan atau menyajikan data hasil pengamatannya dalam bentuk grafik ataupun tabel. Hal ini dikarenakan masih banyak mahasiswa yang tidak melakukan pengamatan dan pencatatan data. Mahasiswa dalam setiap melakukan pengambilan data seharusnya dicatat dengan teliti dan lengkap (Nur, 2011: 26) agar mahasiswa nantinya mampu menyajikan data tersebut dalam bentuk grafik ataupun tabel. Kurangnya keterampilan mahasiswa dalam mencatat dan memproses data juga didukung oleh penelitian yang dilakukan oleh Maknun (2012), dimana hasil penelitiannya menunjukkan bahwa kompetensi mencatat dan memproses data hanya dikuasai oleh 57,4% mahasiswa.

Berdasarkan hasil yang diperoleh terlihat bahwa masih banyak mahasiswa yang belum maksimal menguasai keterampilan esensial dan kemampuan motorik Laboratorium. Oleh karena itu perlu diadakan program peningkatan keterampilan esensial (dasar) di Laboratorium diantaranya yaitu dengan menggunakan model pembelajaran yang dapat merangsang peningkatan keterampilan esensial di Laboratorium, dan juga dapat dilakukan dengan mengadakan program pelatihan khusus bagi mahasiswa mengenai keterampilan dasar di Laboratorium. Sehingga nantinya para mahasiswa calon guru lebih siap untuk mengaplikasikan ilmunya terutama di bidang Laboratorium.

## **BAB V**

### **PENUTUP**

#### **A. Kesimpulan**

Berdasarkan hasil penelitian dan pembahasan yang telah dipaparkan pada bab sebelumnya, maka dapat ditarik kesimpulan sebagai berikut.

1. Deskripsi keterampilan esensial Laboratorium mahasiswa pendidikan fisika angkatan 2015 pada indikator mengobservasi dengan kategori sangat **Tinggi**, pada indikator mengklasifikasi dengan kategori **Sangat Tinggi**, indikator mengukur dengan kategori **sangat tinggi**, indikator menyimpulkan dengan kategori **Tinggi**, pada indikator memprediksi dengan kategori **Cukup**, dan pada indikator mengkomunikasikan dengan kategori **Cukup**.
2. Deskripsi kemampuan motorik Laboratorium mahasiswa pendidikan fisika angkatan 2015 pada indikator penguasaan kompetensi mempersiapkan bahan dan alat sesuai rencana praktikum dengan kategori **Sangat Tinggi**, pada indikator penguasaan kompetensi mengkalibrasi dan memelihara peralatan Lab dengan kategori **Tinggi**, indikator penguasaan kompetensi mengoperasikan alat ukur dengan kategori **Sangat Tinggi**, indikator penguasaan kompetensi mencatat dan memproses data dengan kategori **Cukup**, dan pada indikator penguasaan kompetensi bekerja aman sesuai Prosedur kesehatan dan keselamatan kerja di Lab dengan kategori **Sangat Tinggi**.



## **B. Implikasi**

Sehubungan dengan hasil yang diperoleh dalam penelitian ini, maka implikasi dari penelitian ini sebagai berikut.

1. Hasil penelitian ini menunjukkan bahwa keterampilan esensial dan kemampuan motorik Laboratorium mahasiswa pendidikan fisika angkatan 2015, pada beberapa indikator masih berada pada kategori cukup. Hal ini menjadi bahan evaluasi bagi para pendidik/dosen untuk menerapkan pendekatan keterampilan proses atau keterampilan Laboratorium dalam pembelajaran fisika.
2. Bagi peneliti selanjutnya, hasil penelitian ini dapat dijadikan sebagai bahan perbandingan dan rujukan, khususnya yang ingin melakukan penelitian yang serupa

## **C. Saran**

Sehubungan dengan hasil yang diperoleh dalam penelitian ini, maka penulis mengajukan beberapa saran, sebagai berikut.

1. mahasiswa memanfaatkan waktunya sebaik mungkin untuk belajar dan melakukan kegiatan praktikum guna mengembangkan keterampilan dasarnya di Laboratorium.
2. Pendidik/dosen dapat menerapkan pendekatan keterampilan dasar Laboratorium dalam pembelajaran .

## DAFTAR PUSTAKA

- Andang, ismail. 2006. *Education Games*. Yogyakarta: PT Pilar Media.
- Arikunto, Suharsimi. 2009. *Manajemen penelitian*. Jakarta: Rineka Cipta
- Astuti, Yani Kusuma. Peningkatan Keterampilan Proses Sains dan Penguasaan Konsep IPA Melalui Pembelajaran Berbasis Inquiry. STIKIP NU Indramayu Jawa Barat. 4, no. 12 (2014) : h. 17.
- Cooker, Cheryl A. 2004. *Motor Learning and Control for Practitioners*. New York: McGraw-Hill.
- Departemen Agama RI. 2012. *Al-Qur'An Qordoba*. Bandung. PT Cordoba Internasional Indonesia.
- Dewi, Indah Sari, dkk. *Analisis Kendala Pelaksanaan Praktikum Biologi di SMA Negeri Se-Kota Palangkaraya*. Jurnal. Palangkaraya.
- Daeng Sari dan Dini P. 1996. *Metode Mengajar di taman kanak-kanak*. Jakarta: Departemen Pendidikan Nasional.
- Eriyanto. 2011. Analisis isi: *Pengantar Metodologi untuk Penelitian Ilmu Komunikasi dan Ilmu-Ilmu Sosial Lainnya*. Jakarta: Prenada Media
- Grondlund, Norman E dan Linn, Robbert L (1990). *Measurement and Evaluation in Teaching. 6 Edition*. New York: Macmillan Publishing Company.
- Haigh, M. 1996. *Investigating Investigatorrs: Implication for Teacher's of Introduction of Open Investigation Into form 6 (Year 12) Biology Practical Work*. Paper Accompanying Presentation to 27 th Annual Conference of the Australian Science Education Research Association, Canberra
- Handika Trio. Hubungan kemampuan motorik dengan keterampilan bermain bola voli pada mahasiswa program studi penjas kesrek FKIP unsyah angkatan 2013. Banda aceh. *Jurnal ilmiah mahasiswa pendidikan jasmani, kesehatan dan rekreasi fakultas keguruan dan ilmu pendidikan unsyiah* 2 no. 4 (2016): h. 270-281.
- Haling, Abdul. 2007. *Belajar dan Pembelajaran*. Makassar: Baadan Penerbit UNM Makassar
- Hasanah, Uswatun. Pengembangan Kemampuan Fisik Motorik Melalui Permainan Tradisional Bagi Anak Usia Dini. Lampung. *Jurnal Pendidikann Anak* 5, edisi 1 (2016).
- Hidayat, Muhammad Yusuf, Hasni. Pengaruh Model Pembelajaran Kooperatif Tipe Word Square Berbasis Lari Estafet Terhadap Hasil Belajar. *Jurnal Pendidikan Fisika* Vol.5 No. 1 (2017) h.39-44.
- Hurlock, Elizabeth B. 1997. *Perkembangan Anak Jilid 1 Edisi keenam*. Jakarta: erlangga.

- Kurniawan, Afif. Profil Penguasaan Keterampilan Proses Sains Mahasiswa Program Pendidikan Guru Sekolah Dasar Universitas Terbuka: Surakarta. *Proceeding Biology Education Conference* 13 no. 1 (2016): h. 417
- Lestari, Mega Yati. 2017. Analisis Keterampilan Proses Sains pada Pelaksanaan Praktikum Fisika Dasar 1 Terhadap Mahasiswa Pendidikan Fisika UIN Raden Intan Lampung. *Jurnal*. Lampung: Pendidikan Fisika. Universitas Islam Negeri Raden Intan Lampung
- Magil, Richard A. 1989. *Motor Learning Concepts and Applications*. USA: C. Brown Publisher.
- Maknun, Djohar dkk. 2012. *Keterampilan Esensial Dan Kompetensi motorik Laboratorium Mabermainasiswa Calon Guru Biologi Dalam Kegiatan Praktikum Ekologi*. *Jurnal Pendidikan Ipa Indonesia*.
- Ningsih, Andri Setia. Identifikasi Perkembangan Keterampilan Motorik Halus Anak dalam Berbagai Kegiatan Main di Kelompok B. Yogyakarta. *Jurnal Pendidikan Guru Pendidikan Anak Usia Edisi 7* (2015): h. 1-10.
- Maknun, Djohar. 2012. *Evaluasi Keterampilan Laboratorium Mahasiswa Menggunakan Assesmen Kegiatan Laboratorium Berbasis Kompetensi pada Pelaksanaan Praktek Pengalaman Lapangan (PPL)*. *Jurnal*. Cirebon: Tadris IPA Biologi. IAIN Syekh Nurjati Cirebon
- Maknun, Djohar, dkk. 2012. *Pemetaan Keterampilan Esensial Laboratorium dalam Kegiatan Praktikum Ekologi*. *Jurnal*: Semarang. Pendidikan IPA. Universitas Negeri Semarang.
- Musfah, Jejen. 2015. *Redesain pendidikan guru*. Prenadamedia group. Jakarta
- Nur, Mohammad. (2011). *Modul Keterampilan-Keterampilan Proses Sains*. Surabaya: pusat sains dan matematika sekolah (PSMS) universitas negeri surabaya
- Nurdin, Syafuddin. 2003. *Guru profesional dan implementasi kurikulum*. Ciputat press. Jakarta selatan
- Ottander, C, dan Garlesson, G. (2006). *Laboratory Work*. In. *The Teachers Perspective*, journal of Biological Education. 40(3).
- Purawanto. 2009. *Evaluasi hasil belajar*. Pustaka pelajar.
- Rahmadani, Ni Kadek Aris. Peningkatan Keterampilan Motorik Kasar Melalui Permainan Tradisional Jawa. Jakarta Timur. *Jurnal Pendidikan Usia Dini* 8, edisi 2 (2014): h. 305-314.
- Retnawati, Heri. 2016. *Analisis Kuantitatif Instrumen Penelitian*. Yogyakarta: Parama Publishing.
- Rustaman, N. 2003. *Strategi Belajar Mengajar Biologi*. Bandung: Jurusan Pendidikan Biologi UPI.
- Sayekti, Ika Candra. *Kemampuan Guru Menerapkan Keterampilan Proses Sains dalam Pembelajaran IPA pada Siswa Kelas IV B SDN 14 Surakarta*. *Jurnal*.

Surakarta: Fakultas Keguruan Ilmu Pendidikan. Universitas Muhammadiyah Surakarta

- Slameto. 2003. *Belajar dan Faktor-Faktor yang Mempengaruhinya*. Jakarta: Rineka Cipta
- Sudjana. 2005. *Metoda Statistika*. Bandung : PT. Tarsito.
- Suryabrata, sumadi.2013.*Metodologi Penelitian*.Jakarta :rajawali Pers
- Syamsudduha. 2013. *Penilaian kelas*. Makassar. UIN press
- Tawil, Liliasari. 2014. *Keterampilan-keterampilan Sains dan Implementasinya dalam Pembelajaran IPA*. Makassar: Badan Penerbit UNM.
- Trianti. 2014. *Model Pembelajaran Terpadu Cetakan VI*. Jakarta. PT. Bumi Aksar
- Trianto. (2012). *Model Pembelajaran Terpadu: Konsep, Strategi dan Implementasinya dalam Kurikulum Tingkat Satuan Pendidikan (KPS)*. Jakarta: Bumi aksara.
- Wattimena, dkk. 2014. *Profil Penyelenggaraan Praktikum Fisika Sekolah Sebagai Penyiapan Mengembangkan Kreativitas Calon Guru*. Jurnal. Maluku. Universitas Pattimura.
- Widoyoko, S. Eko Putro.2014. *Evaluasi Program Pembelajaran*. Yogyakarta: Pustaka Pelajar.
- Wiyanto. 2006. *Pengembangan Kemampuan Merancang Kegiatan Laboratorium Fisika Berbasis Inkuiri Bagi Mahasiswa Calon Guru*. Jurnal: semarang: Fisika. Universitas Negeri Semarang
- Yudha M. Saputra dan Rudyanto. 2005. *Pembelajaran Kooperatif untuk Meningkatkan Keterampilan Anak Taman Kanak-Kanak*. Jakarta: departemen Pendidikan Nasional.
- Zaenudin Ahmad. 2016. *Pengaruh Intensif , Tunjangan, dan Pelatihan Terhadap Kinerja Karyawan PT. Bank Syariah Mandiri Kantor Cabang Rawamangun*. Jakarta. UIN Syarif Hidayatullah.

# LAMPIRAN A

1. *Lembar Validasi Instrumen*
2. *Analisis Validasi Instrumen*



## LEMBAR VALIDASI INSTRUMEN SOAL

Validator :  
Pekerjaan :

### A. Petunjuk:

1. Kami memohon agar Bapak/Ibu memberikan penilaian terhadap instrumen soal pemahaman konsep fisika yang telah dibuat
2. Dimohon Bapak/Ibu memberikan tanda cek (  $\checkmark$  ) pada kolom penilaian yang sesuai dengan penilaian Bapak/Ibu.
3. Untuk penilaian umum, Bapak/Ibu melingkari angka yang sesuai dengan penilaian Bapak/Ibu.
4. Untuk saran-saran revisi, Bapak/Ibu dapat langsung menuliskan pada naskah yang perlu direvisi, atau menuliskannya pada kolom saran yang telah disiapkan.

### Keterangan Skala Penilaian:

- 1 : Tidak Relevan  
2 : Kurang Relevan  
3 : Relevan  
4 : Sangat Relevan

No.	Aspek Yang Ditelaah	Skala Penilaian			
		1	2	3	4
<b>A.</b>	<b>Materi</b>				
1.	Soal sesuai dengan indikator (menuntut tes tertulis untuk bentuk pilihan ganda)				
2.	Materi yang ditanyakan sesuai dengan kompetensi (urgensi, relevansi, kontinuitas, keterpakaian sehari-hari tinggi)				
3.	Pilihan jawaban homogen dan logis				

4.	Hanya ada satu kunci jawaban				
<b>B.</b>	<b>Konstruksi</b>				
1.	Pokok soal dirumuskan dengan singkat, jelas, dan tegas				
2.	Rumusan pokok soal dan pilihan jawaban merupakan pernyataan yang diperlukan saja				
3.	Pokok soal tidak memberi petunjuk kunci jawaban				
4.	Pokok soal bebas dan pernyataan yang bersifat negatif ganda				
5.	Pilihan jawaban homogen dan logis ditinjau dari segi materi				
6.	Gambar, grafik, tabel atau sejenisnya jelas dan berfungsi				
7.	Panjang pilihan jawaban relatif sama				
8.	Pilihan jawaban tidak menggunakan pernyataan "semua jawaban di atas salah/benar" dan sejenisnya				
9.	Pilihan jawaban yang berbentuk angka/waktu disusun berdasarkan urutan besar kecilnya angka atau kronologisnya				
10.	Butir soal tidak bergantung pada jawaban soal sebelumnya				
<b>C.</b>	<b>Bahasa/Budaya</b>				
1.	Menggunakan bahasa yang sesuai dengan kaidah bahasa Indonesia				
2.	Menggunakan bahasa yang komunikatif				

3.	Tidak menggunakan bahasa yang berlaku setempat/tabu				
4.	Pilihan jawaban tidak mengulang kata/kelompok kata yang sama, kecuali merupakan satu kesatuan pengertian				

**Saran:**

.....

.....

.....

.....

.....

Makassar, Desember 2018

Validator,



LEMBAR VALIDASI  
OBSERVASI KETERAMPILAN ESENSIALMAHASISWA DALAM PRAKTIKUM  
FISIKA SEKOLAH

---

Sehubungan dengan penyelesaian tugas akhir /skripsi saya pada program studi pendidikan fisika UIN Alauddin Makassar, saya mohon kesediaan Bapak/Ibu untuk memvalidasi instrument pembelajaran yang mendukung penelitian saya yang berjudul: **“Analisis Keterampilan Esensial dan Kemampuan Motorik Laboratorium Mahasiswa Pendidikan Fisika Angkatan 2015”**

**A. Petunjuk**

1. Kami mohon agar Bapak/Ibu memberikan penilaian terhadap pengamatan aktivitas mahasiswa dalam kegiatan praktikum
2. Untuk saran-saran revisi, Bapak/Ibu dapat langsung menuliskan pada naskah yang perlu direvisi, atau menuliskannya pada kolom saran yang telah telah disiapkan

**B. Tabel Penilaian**

No.	ASPEK	INDIKATOR	SKALA PENILAIAN			
			1	2	3	4
1	<b>Aspek Petunjuk</b>	Petunjuk lembar pengamatan dinyatakan dengan jelas.				
2	<b>Cakupan Aktivitas Mahasiswa</b>	Kategori aktivitas mahasiswa yang diamati dinyatakan dengan jelas				
		Kategori aktivitas mahasiswa yang diamati termuat dengan lengkap				
		Kategori aktivitas mahasiswa yang diamati dapat teramati dengan baik				

- 3 **Bahasa** Menggunakan bahasa yang sesuai dengan kaidah Bahasa Indonesia

---

Menggunakan kalimat/ Pernyataan yang komunikatif

---

Menggunakan bahasa yang sederhana dan mudah dimengerti

- 4 **Umum** Penilaian umum terhadap lembar pengamatan keterlaksanaan praktikum fisika sekolah

### C. Keterangan:

#### I. Angka Penilaian

1. Tidak Relevan
2. Kurang Relevan
3. Relevan
4. Sangat Relevan

#### II. Penilaian Umum

1. Belum dapat digunakan
2. Dapat digunakan dengan revisi besar
3. Dapat digunakan dengan revisi kecil
4. Dapat digunakan tanpa revisi

**D. Saran-saran**

Mohon Bapak/Ibu menuliskan butir-butir revisi berikut dan/atau menuliskan langsung pada masalah.

.....

.....

.....

.....

.....

Makassar, Desember 2018

Validator ,



### 1. Analisis Validasi Instrumen Lembar Observasi Keterampilan Esensial

Aspek yang dinilai		V	
1	aspek petunjuk		
	a	Petunjuk lembar pengamatan dinyatakan dengan jelas.	0.67
Cakupan Aktivitas Mahasiswa			
2	a	Kategori aktivitas mahasiswa yang diamati dinyatakan dengan jelas	0.83
	b	Kategori aktivitas mahasiswa yang diamati termuat dengan lengkap	0.83
	c	Menggunakan bahasa yang sederhana dan mudah dimengerti	0.83
3	bahasa		
a		Menggunakan bahasa yang sesuai dengan kaidah Bahasa Indonesia	0.83
	b	Menggunakan kalimat/ pernyataan yang komunikatif	0.83
	c	Tidak menggunakan bahasa yang berlaku setempat/tabu	0.83
umum			
4	a	Penilaian umum terhadap lembar pengamatan keterlaksanaan praktikum fisika sekolah	1.00
			0.81
<b>Kriteria</b>			<b>Valid</b>

## 2. Analisis Validasi Instrumen Lembar Observasi Kemampuan Motorik

Aspek yang dinilai		Skor Validator		Rater		$\Sigma MS$	V	
		Validator 1	Validator 2	s1	s2			
<b>aspek petunjuk</b>								
1	a	Petunjuk lembar pengamatan dinyatakan dengan jelas.	4	3	3	2	5	0.83
<b>Cakupan Aktivitas Mahasiswa</b>								
	a	Kategori aktivitas mahasiswa yang diamati dinyatakan dengan jelas	4	3	3	2	5	0.83
2	b	Kategori aktivitas mahasiswa yang diamati termuat dengan lengkap	4	3	3	2	5	0.83
	c	Menggunakan bahasa yang sederhana dan mudah dimengerti	4	3	3	2	5	0.83
<b>bahasa</b>								
	a	Menggunakan bahasa yang sesuai dengan kaidah Bahasa Indonesia	4	3	3	2	5	0.83
	b	Menggunakan kalimat/ pernyataan yang komunikatif	4	3	3	2	5	0.83
3	c	Tidak menggunakan bahasa yang berlaku setempat/tabu	4	3	3	2	5	0.83
<b>umum</b>								
	a	Penilaian umum terhadap lembar pengamatan keterlaksanaan praktikum fisika sekolah	3	3	2	2	4	0.67
			<b>0.83</b>					
4			<b>Valid</b>					

### 3. Analisis Validasi Instrumen Tes Keterampilan Esensial

Aspek yang dinilai		Skor Validator		Rater		gns	V
		V1	V2	s1	s2		
1	<b>materi</b>						
	a Soal sesuai dengan indikator (menambah tes bernilai untuk bentuk pilihan ganda	4	3	3	2	5	0,83
	b Materi yang ditanyakan sesuai dengan kompetensi (urgensi, relevansi, kontinuitas, keterpakaian sehari-hari tinggi)	4	4	3	3	6	1,00
	c Pilihan jawaban homogen dan logis	3	4	2	3	5	0,83
d Hiasan ada satu kunci jawaban	4	3	3	2	5	0,83	
2	<b>konstruksi</b>						
	A Pokok soal dirumuskan dengan singkat, jelas, dan tegas	4	4	3	3	6	1,00
	B Rumusan pokok soal dan pilihan jawaban merupakan pernyataan yang diperlukan saja	3	4	2	3	5	0,83
	C Pokok soal tidak memberi petunjuk kunci jawaban	4	3	3	2	5	0,83
	D Pokok soal bebas dan pernyataan yang bersifat negatif ganda	3	3	2	2	4	0,67
	E Pilihan jawaban homogen dan logis ditinjau dari segi materi	4	4	3	3	6	1,00
	F Gambar, grafik, tabel atau sejenisnya jelas dan berlabel	4	3	3	2	5	0,83
	G Panjang pilihan jawaban relatif sama	4	4	3	3	6	1,00
	H Pilihan jawaban tidak menggunakan pernyataan "semua jawaban di atas salah/benar" dan sejenisnya	3	3	2	2	4	0,67
	I Pilihan jawaban yang berbentuk angka/waktu disusun berdasarkan urutan besar kecilnya angka atau kronologisnya	3	4	2	3	5	0,83
J Butir soal tidak bergantung pada jawaban soal sebelumnya	4	3	3	2	5	0,83	
3	<b>bahasa dan budaya</b>						
	a Menggunakan bahasa yang sesuai dengan kaidah bahasa Indonesia	4	4	3	3	6	1,00
	b Menggunakan bahasa yang komunikatif	4	3	3	2	5	0,83
	c Tidak menggunakan bahasa yang berlaku setempat/tabu	3	3	2	2	4	0,67
d Pilihan jawaban tidak mengulang kata/kelompok kata yang sama, kecuali merupakan satu kesatuan pengertian	3	4	2	3	5	0,83	
		<b>0,85</b>					
<b>Kriteria</b>		<b>Valid</b>					

## LAMPIRAN B

*Analisis Deskriptif*



## Analisis Deskriptif

### 1. Tes Keterampilan Esensial Laboratorium

#### Statistics

##### Mengobservasi

N	Valid	88
	Missing	0
Mean		69.4936
Std. Deviation		13.52423
Variance		182.905
Minimum		30.77
Maximum		92.31

##### Mengobservasi

	Frequency	Percent	Valid Percent	Cumulative Percent
Valid 30.77	2	2.3	2.3	2.3
38.46	1	1.1	1.1	3.4
46.15	5	5.7	5.7	9.1
53.85	7	8.0	8.0	17.0
61.54	12	13.6	13.6	30.7
69.23	11	12.5	12.5	43.2
76.92	23	26.1	26.1	69.3
84.62	9	10.2	10.2	79.5
92.31	12	13.6	13.6	93.2
100.00	6	6.8	6.8	100.0
Total	88	100.0	100.0	

#### Statistics

##### Mengklasifikasi

N	Valid	88
	Missing	0
Mean		67.0460
Std. Deviation		14.51830



Variance	210.781
Minimum	23.08
Maximum	92.31

## Mengklasifikasi

	Frequency	Percent	Valid Percent	Cumulative Percent
Valid 23.08	2	2.3	2.3	2.3
38.46	1	1.1	1.1	3.4
46.15	8	9.1	9.1	12.5
53.85	12	13.6	13.6	26.1
61.54	16	18.2	18.2	44.3
69.23	12	13.6	13.6	58.0
76.92	20	22.7	22.7	80.7
84.62	16	18.2	18.2	98.9
92.31	1	1.1	1.1	100.0
Total	88	100.0	100.0	

## Statistics

## Mengukur

N	Valid	88
	Missing	0
	Mean	68.5315
	Std. Deviation	14.17147
	Variance	200.831
	Minimum	30.77
	Maximum	92.31

## Mengukur

	Frequency	Percent	Valid Percent	Cumulative Percent
Valid 30.77	3	3.4	3.4	3.4
38.46	4	4.5	4.5	8.0

46.15	3	3.4	3.4	11.4
53.85	6	6.8	6.8	18.2
61.54	14	15.9	15.9	34.1
69.23	16	18.2	18.2	52.3
76.92	27	30.7	30.7	83.0
84.62	14	15.9	15.9	98.9
92.31	1	1.1	1.1	100.0
Total	88	100.0	100.0	

### Statistics

Menyimpulkan

N	Valid	88
	Missing	0
Mean		69.4936
Std. Deviation		13.52423
Variance		182.905
Minimum		30.77
Maximum		92.31

Menyimpulkan

	Frequency	Percent	Valid Percent	Cumulative Percent
Valid 30.77	3	3.4	3.4	3.4
46.15	5	5.7	5.7	9.1
53.85	7	8.0	8.0	17.0
61.54	14	15.9	15.9	33.0
69.23	20	22.7	22.7	55.7
76.92	18	20.5	20.5	76.1
84.62	20	22.7	22.7	98.9
92.31	1	1.1	1.1	100.0
Total	88	100.0	100.0	

**Statistics**

Memprediksi

N	Valid	88
	Missing	0
Mean		54.2840
Std. Deviation		16.13403
Variance		260.307
Minimum		23.08
Maximum		92.31

Memprediksi

	Frequency	Percent	Valid Percent	Cumulative Percent
Valid 23.08	5	5.7	5.7	5.7
30.77	4	4.5	4.5	10.2
38.46	11	12.5	12.5	22.7
46.15	12	13.6	13.6	36.4
53.85	26	29.5	29.5	65.9
61.54	8	9.1	9.1	75.0
69.23	11	12.5	12.5	87.5
76.92	5	5.7	5.7	93.2
84.62	4	4.5	4.5	97.7
92.31	2	2.3	2.3	100.0
Total	88	100.0	100.0	

M A K A S S A R

**Statistics**

Mengkomunikasikan

N	Valid	88
	Missing	0
Mean		68.8824
Std. Deviation		20.09774
Variance		403.919
Minimum		30.77
Maximum		100.00

mengkomunikasikan

	Frequency	Percent	Valid Percent	Cumulative Percent
Valid 30.77	4	4.5	4.5	4.5
38.46	7	8.0	8.0	12.5
46.15	7	8.0	8.0	20.5
53.85	13	14.8	14.8	35.2
61.54	7	8.0	8.0	43.2
69.23	9	10.2	10.2	53.4
76.92	6	6.8	6.8	60.2
84.62	15	17.0	17.0	77.3
92.31	18	20.5	20.5	97.7
100.00	2	2.3	2.3	100.0
Total	88	100.0	100.0	

## 2. Lembar Observasi Keterampilan Esensial Laboratorium.

Statistics		
Mengobservasi		
N	Valid	85
	Missing	0
Mean		2,2882
Std. Deviation		,61903
Variance		,383
Minimum		1,00
Maximum		3,00

Mengobservasi

	Frequency	Percent	Valid Percent	Cumulative Percent
Valid	1,00	7	8,2	8,2
	1,50	6	7,1	15,3
	2,00	30	35,3	50,6
	2,50	15	17,6	68,2

3,00	27	31,8	31,8	100,0
Total	85	100,0	100,0	

### Statistics

#### Mengklasifikasi

N	Valid	85
	Missing	0
Mean		2,6176
Std. Deviation		,47963
Variance		,230
Minimum		1,00
Maximum		3,00



#### Mengklasifikasi

	Frequency	Percent	Valid Percent	Cumulative Percent
1,00	1	1,2	1,2	1,2
1,50	5	5,9	5,9	7,1
2,00	10	11,8	11,8	18,8
2,50	26	30,6	30,6	49,4
3,00	43	50,6	50,6	100,0
Total	85	100,0	100,0	

### Statistics

#### Mengukur

N	Valid	85
	Missing	0
Mean		2,6353
Std. Deviation		,55307
Variance		,306
Minimum		1,00

Maximum	3,00
---------	------

### Mengukur

	Frequenc y	Percent	Valid Percent	Cumulative Percent
Valid 1,00	3	3,5	3,5	3,5
2,00	25	29,4	29,4	32,9
3,00	57	67,1	67,1	100,0
Total	85	100,0	100,0	

### Statistics

#### Menyimpulkan

N	Valid	85
	Missing	0
Mean		2,5176
Std. Deviation		,71733
Variance		,515
Minimum		1,00
Maximum		3,00

#### Menyimpulkan

	Frequenc y	Percent	Valid Percent	Cumulative Percent
Valid 1,00	11	12,9	12,9	12,9
2,00	19	22,4	22,4	35,3
3,00	55	64,7	64,7	100,0
Total	85	100,0	100,0	

### Statistics

#### Memprediksi

N	Valid	85
	Missing	0
Mean		2,1176
Std. Deviation		,71401

Variance	,510
Minimum	1,00
Maximum	3,00

## Memprediksi

	Frequency	Percent	Valid Percent	Cumulative Percent
Valid	1,00	17	20,0	20,0
	2,00	41	48,2	68,2
	3,00	27	31,8	100,0
	Total	85	100,0	100,0

## Statistics

## Mengkomunikasikan

N	Valid	85
	Missing	0
Mean		2,1235
Std. Deviation		,69396
Variance		,482
Minimum		1,00
Maximum		3,00

## Mengkomunikasikan

	Frequency	Percent	Valid Percent	Cumulative Percent
Valid	1,00	13	15,3	15,3
	1,50	14	16,5	31,8
	2,00	17	20,0	51,8
	2,50	21	24,7	76,5
	3,00	20	23,5	100,0
	Total	85	100,0	100,0

## 3. Lembar Observasi Kemampuan Motorik Laboratorium.

**Statistics**

Mempersiapkan Bahan  
dan Alat Sesuai Rencana  
Praktikum

N	Valid	85
	Missing	0
Mean		2,6753
Std. Deviation		,40939
Variance		,168
Minimum		1,60
Maximum		3,00

Mempersiapkan Bahan  
dan Alat Sesuai Rencana Praktikum

	Frequency	Percent	Valid Percent	Cumulative Percent
1,60	1	1,2	1,2	1,2
1,80	5	5,9	5,9	7,1
2,00	4	4,7	4,7	11,8
2,20	8	9,4	9,4	21,2
Valid 2,40	8	9,4	9,4	30,6
2,60	11	12,9	12,9	43,5
2,80	3	3,5	3,5	47,1
3,00	45	52,9	52,9	100,0
Total	85	100,0	100,0	

**Statistics**

Mengkalibrasi dan  
Memelihara Peralatan Lab

N	Valid	85
---	-------	----



Missing	0
Mean	2,3294
Std. Deviation	,66566
Variance	,443
Minimum	1,00
Maximum	3,00

Mengkalibrasi dan  
Memelihara Peralatan Lab

	Frequenc y	Percent	Valid Percent	Cumulative Percent
Valid 1,00	6	7,1	7,1	7,1
1,33	8	9,4	9,4	16,5
1,67	9	10,6	10,6	27,1
2,00	4	4,7	4,7	31,8
2,33	18	21,2	21,2	52,9
2,67	11	12,9	12,9	65,9
3,00	29	34,1	34,1	100,0
Total	85	100,0	100,0	

**Statistics**

Mengoperasikan  
Alat Ukur

N	Valid	85
	Missing	0
Mean		2,6510
Std. Deviation		,41756
Variance		,174
Minimum		1,33
Maximum		3,00

## Mengoperasikan

## Alat Ukur

	Frequenc y	Percent	Valid Percent	Cumulative Percent
1,33	1	1,2	1,2	1,2
1,67	3	3,5	3,5	4,7
2,00	6	7,1	7,1	11,8
Valid 2,33	22	25,9	25,9	37,6
2,67	10	11,8	11,8	49,4
3,00	43	50,6	50,6	100,0
Total	85	100,0	100,0	

## Statistics

## Mencatat dan Memproses

## Data

N	Valid	85
	Missing	0
Mean		1,5824
Std. Deviation		,76317
Variance		,582
Minimum		1,00
Maximum		3,00

## Mencatat dan Memproses

## Data

	Frequenc y	Percent	Valid Percent	Cumulative Percent
1,00	46	54,1	54,1	54,1
1,50	11	12,9	12,9	67,1
Valid 2,00	10	11,8	11,8	78,8
2,50	4	4,7	4,7	83,5
3,00	14	16,5	16,5	100,0
Total	85	100,0	100,0	

### Statistics

Bekerja Aman Sesuai  
Prosedur Kesehatan dan  
Keselamatan Kerja di Lab

N	Valid	85
	Missing	0
Mean		2,6863
Std. Deviation		,44052
Variance		,194
Minimum		1,67
Maximum		3,00

Bekerja Aman Sesuai  
Prosedur Kesehatan dan Keselamatan Kerja di Lab

	Frequency	Percent	Valid Percent	Cumulative Percent
1,67	5	5,9	5,9	5,9
2,00	10	11,8	11,8	17,6
2,33	11	12,9	12,9	30,6
2,67	8	9,4	9,4	40,0
3,00	51	60,0	60,0	100,0
Total	85	100,0	100,0	

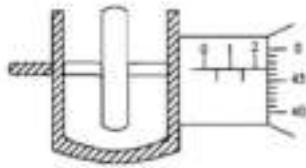
# LAMPIRAN C

## *Instrumen*

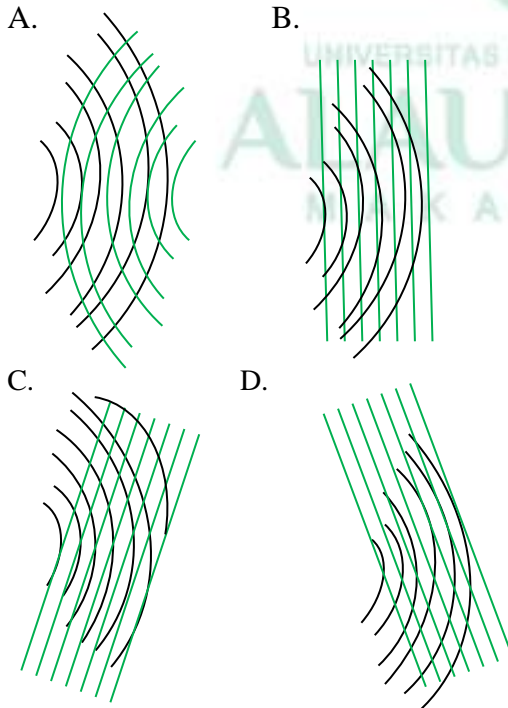
- 1. Tes Keterampilan Esensial  
Laboratorium*
- 2. Lembar Observasi Keterampilan  
Esensial Laboratorium*
- 3. Lembar Observasi Kemampuan  
Motorik Laboratorium*

### Tes Keterampilan Esensial Laboratorium

1. Berapa penunjukkan skala pada skala utama dan skala nonius pada alat ukur berikut?



- A. 2,0 mm dan 0,46 mm  
 B. 2,0 mm dan 0,47 mm  
 C. 2,0 mm dan 0,48 mm  
 D. 2,0 mm dan 0,49 mm
2. Dari hasil pengamatan berat benda di udara dan di dalam air ketika benda dengan berat  $w$  dimasukkan kedalam air, maka berat benda dalam air menjadi.
- A.  $> W$   
 B.  $< W$   
 C.  $= W$   
 D.  $2W$
3. Saat jari menyentuh permukaan air, maka akan terbentuk gelombang pada air. Jika gelombang tersebut mengenai plat datar yang melintang vertikal, maka gelombang tersebut akan terpantul dengan bentuk gelombang pantul yaitu..



4. Perhatikan alat dan bahan yang digunakan dalam percobaan berikut.

1. Air
2. Es batu
3. Thermometer
4. Calorimeter
5. Mistar
6. Corong
7. Tabung pancuran
8. Neraca ohaus
9. Neraca pegas
10. Pembakar spiritus

Urutan alat yang digunakan dalam percobaan kalor jenis aluminium

- A. 1 – 2 – 3 – 4
- B. 1 – 3 – 4 – 8
- C. 3 – 4 – 8 – 10
- D. 3–4–9-10

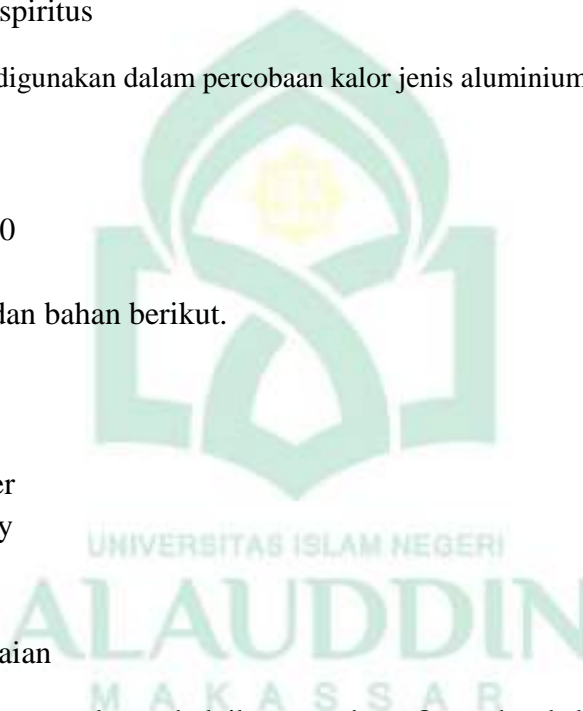
5. Perhatikan alat dan bahan berikut.

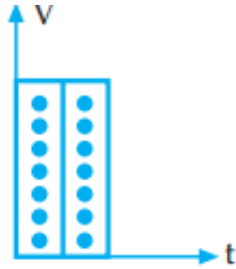
- (1) Kompas
- (2) Kawat lurus
- (3) Selenoida
- (4) Amperemeter
- (5) Power suplay
- (6) Transforator
- (7) Inti besi
- (8) Papan rangkaian

Alat yang digunakan untuk membuktikan percobaan Oerstad pada kawat lurus adalah..

- A. Semuabenar
- B. (1), (3), (4), dan (5)
- C. (1), (4), (5), dan (8)
- D. (1), (2), (5), dan (6)

6. Perhatikan grafik hasil ketukan ticket timer berikut.

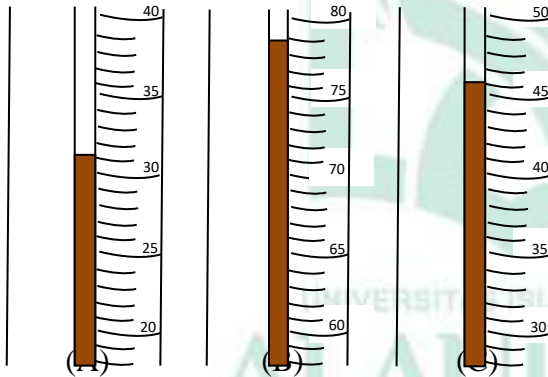




Jika jarak antara titik pertama sampai titik ketujuh adalah 14 cm yang ditempuh kereta dinamika dalam waktu 8 sekon, maka kecepatan gerak kereta dinamika tersebut adalah ..... m/s?

- A. 1,75
- B. 17,5
- C. 0,175
- D. 0,0175

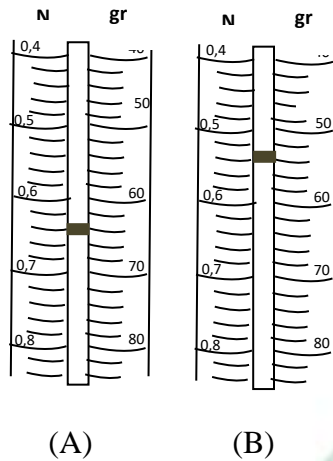
7. Perhatikan gambar pengukuran suhu air berikut



Gambar A adalah pengukuran suhu awal air pada kalorimeter, gambar B adalah pengukuran suhu air panas, dan gambar C adalah pengukuran suhu campuran. Selisih perubahan suhu air panas dengan suhu campuran adalah..

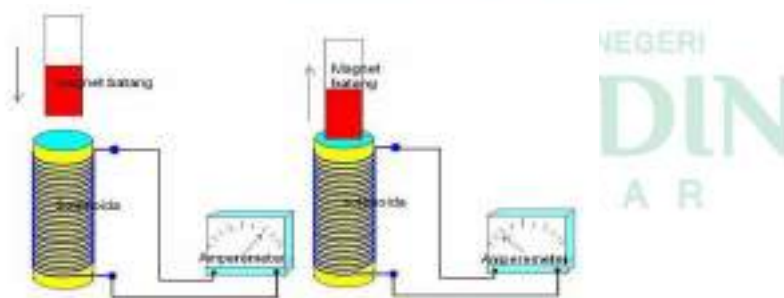
- A.  $30^{\circ}$
- B.  $31^{\circ}$
- C.  $32^{\circ}$
- D.  $33^{\circ}$

8. Perhatikan gambar hasil pengukuran berat benda berikut.



Gambar A adalah hasil pengukuran berat logam diudara. Gambar B adalah hasil pengukuran berat benda di air. Berdasarkan gambar tersebut, selisih berat benda di udara dan di air adalah..

- A. 0,0001 N
  - B. 0,001 N
  - C. 0,01 N
  - D. 0,1 N
9. Amati gambar berikut



Dari gambar diatas dapat dilihat bahwa jarum amperemeter menyimpang ke kanan ketika magnet mendekati kumparan, sebaliknya jarum amperemeter menyimpang kekiri ketika magnet bergerak menjauhi kumparan, hal ini terjadi karena...

- A. ketika magnet mendekati kumparan maka jumlah garis gaya magnet semakin banyak
- B. ketika magnet mendekati kumparan maka jumlah garis gaya magnet semakin kecil



- C. ketika magnet menjauhi kumparan maka jumlah garis gaya magnet semakin banyak
- D. ketika magnet menjauhi kumparan maka jumlah garis gaya magnet semakin kecil
10. Dua buah plat disusun berderet pada tangki riak yang berisi air. Plat pertama adalah plat bercelah dan plat kedua adalah plat tak bercelah. jika gelombang datang menuju plat pertama, maka peristiwa yang terjadi pada kedua plat berturut-turut adalah..
- A. Refleksi dan interferensi
- B. Difraksi dan refleksi
- C. Difraksi dan interferensi
- D. Interferensi dan difraksi

11. Perhatikan tabel hasil pengamatan GLBB berikut.

No	Jarak (cm)	Waktu (s)	Kecepatan (m/s)
1	0-2	5	0,4
2	0-4	7	..
3	0-6	9	..

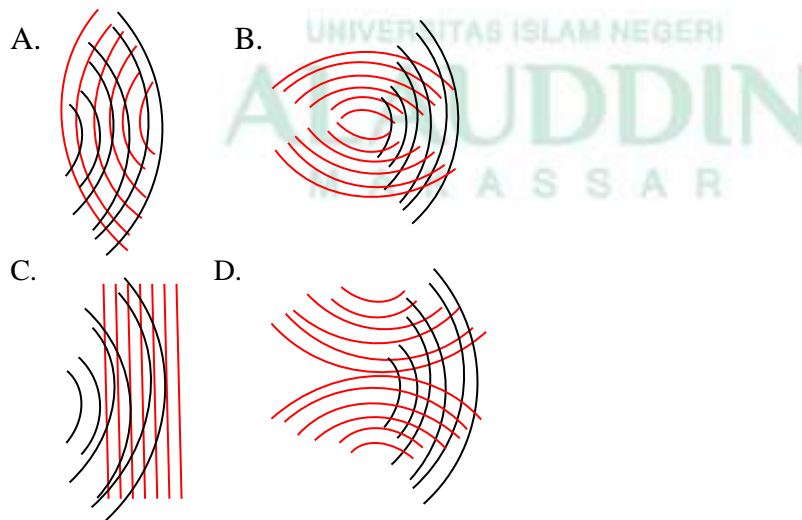
Kesimpulan yang benar dari tabel hasil pengukuran diatas adalah.

- A. Pada gerak GLBB kecepatan dan waktu konstan
- B. Pada gerak GLBB kecepatan konstan dan percepatan = 0
- C. Pada gerak GLBB kecepatan berubah beraturan dan percepatan konstan
- D. Pada gerak GLBB kecepatan dan percepatan konstan
12. Dari percobaan konduktivitas bahan, dilihat bahwa lilin pada batang besi lebih cepat meleleh dibandingkan batang logam yang lain. Sedangkan lilin yang paling lama meleleh yaitu pada batang kuningan dan lelehan lilin pada batang tembaga lebih cepat daripada batang aluminium, sehingga dapat ditarik kesimpulan bahwa koefisien konduktivitas logam ...
- A. Besi > tembaga < kuningan > aluminium
- B. Besi > kuningan > tembaga < aluminium
- C. Besi > tembaga > aluminium > kuningan
- D. Besi < tembaga < kuningan < aluminium
13. Perhatikan tabel hasil pengamatan hubungan arus dan tegangan dengan hambatan  $20\Omega$  berikut.

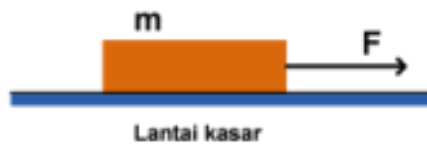
<i>Tegangan (V)</i>	<i>Kuat arus (A)</i>
2,00	0,09
4,00	0,20
6,00	0,29
8,00	0,37
10,00	0,48

Dari tabel hasil pengamatan diatas, maka dapat ditarik kesimpulan bahwa...

- A. Prinsip kerja hukum ohm adalah apabila tegangan diperbesar, maka kuat arus pun akan membesar
  - B. Prinsip kerja hukum ohm adalah apabila tegangan diperbesar, maka kuat arus akan mengecil
  - C. Prinsip kerja hkhukum ohm adalah apabila tegangan diperbesar, maka kuat arus menjadi 2 kali lebih besar
  - D. Prinsip kerja hukum ohm adalah apabila tegangan diperbesar, maka tidak berpengaruh terhadap kuat arus
14. Tiga buah plat diletakkan sejajar diatas tangki riak, susunan plat dari arah kanan yaitu plat cembung, plat celah tunggal, dan plat celah ganda. Jika gelombang datang dari arah kiri, maka gelombang akhir yang terbentuk adalah..



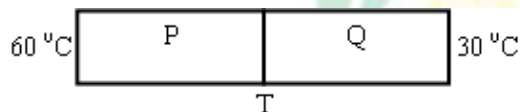
15. Perhatikan gambar berikut!



Benda bermassa  $m = 10 \text{ kg}$  berada di atas lantai kasar ditarik oleh gaya  $F = 12 \text{ N}$  ke arah kanan. Jika koefisien gesekan statis antara benda dan lantai adalah  $0,2$  dengan koefisien gesekan kinetis  $0,1$ . Maka kemungkinan yang terjadi pada balok adalah..

- A. Balok tepat akan bergerak
- B. Balok bergerak
- C. Balok tetap diam
- D. Balok bergerak cepat

16. Dua buah batang besi dipanaskan dengan suhu yang berbeda seperti pada gambar. kemudian salah satu ujung masing-masing logam dihubungkan



Bila panjang dan luas kedua logam sama tetapi konduktivitas logam P 2 kali konduktivitas logam Q, maka suhu pada sambungan T adalah...

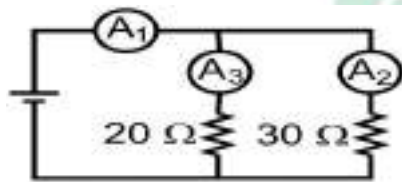
- A.  $30^{\circ}\text{C}$
  - B.  $40^{\circ}\text{C}$
  - C.  $50^{\circ}\text{C}$
  - D.  $60^{\circ}\text{C}$
17. Dari hasil percobaan diperoleh massa jenis berbagai zat cair dan perbedaan ketinggian berbagai zat cair pada manometer seperti disajikan pada tabel berikut.

<i>Zat cair</i>	<i>Massa jenis zat cair (<math>\text{gr}/\text{cm}^3</math>)</i>	<i>Perbedaan ketinggian pada manometer (cm)</i>
Air	0,987	4,20
Gliserin	1,210	5,80
Minyak	0,869	....

Berdasarkan tabel diatas, maka kira-kira kisaran perbedaan ketinggian air pada manometer untuk zat cair minyak adalah..

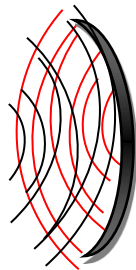
- A.  $> 4,20$
- B.  $< 4,20$
- C.  $> 5,80$
- D.  $< 5,80$

18. Bila amperemeter  $A_1$  dilewati arus 10 ampere, maka arus yang melewati amperemeter  $A_2$  adalah..




- A. 2A
  - B. 4A
  - C. 6A
  - D. 8A
19. Gelombang datang pada tangki riak melewati 2 kali keping lurus bercelah tunggal kemudian gelombang tersebut mengenai sebuah plat cekung , maka gelombang yang terbentuk adalah..

A.



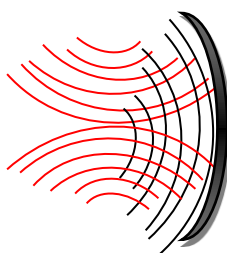
B.



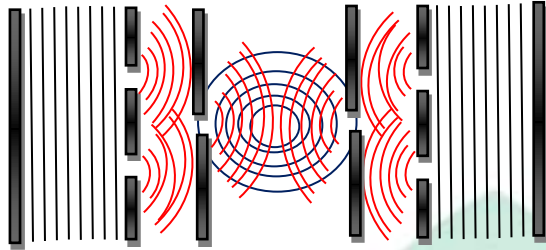
C.



D.



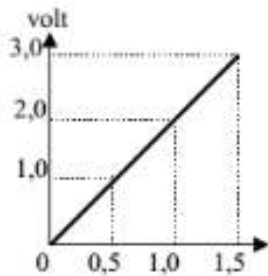
20. Perhatikan gambar berikut.



Dari gambar diatas, maka gelombang akhir yang terbentuk adalah ..

- A. Difraksi
- B. Interferensi
- C. Refleksi
- D. Refraksi

21. Perhatikan grafik berikut.



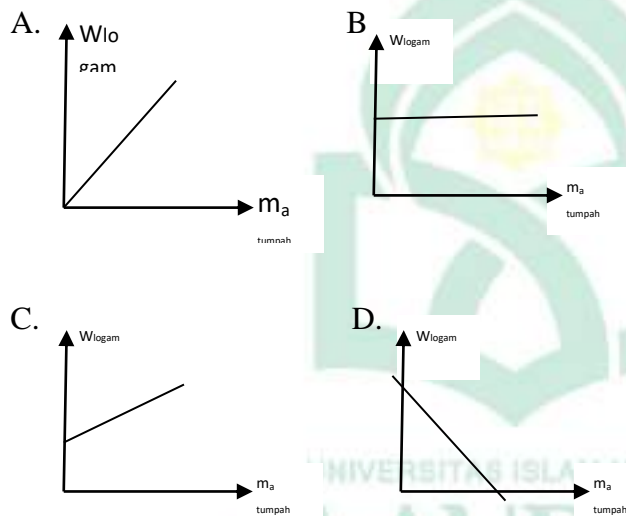
Dari hasil suatu percobaan hukum Ohm, diperoleh grafik hubungan antara tegangan (V) dan kuat arus (I) seperti gambar di atas. Nilai hambatan yang digunakan dalam percobaan tersebut adalah..

- A. 0,5
- B. 1,0
- C. 1,5
- D. 2,0

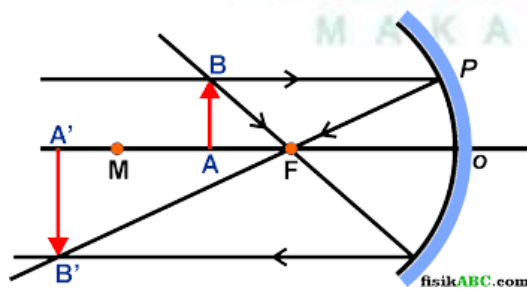
22. Perhatikan tabel hasil pengamatan berikut.

Jenis logam	$W_u$	$W_a$	Massa air yang dipindahkan
kuningan	0,22	0,14	7,215
Aluminium	0,35	0,24	7,408
Tembaga	0,42	0,34	7,527
Besi	0,61	0,53	7,806

Berdasarkan informasi dari tabel diatas, maka grafik hubungan antara berat benda dan massa air yang dipindahkan adalah..



23. Perhatikan gambar berikut.



Jika benda diletakkan diantara F dan M, maka sifat bayangan yang terbentuk adalah

- A. nyata, terbalik dan diperbesar
- B. Maya tegak dan diperkecil

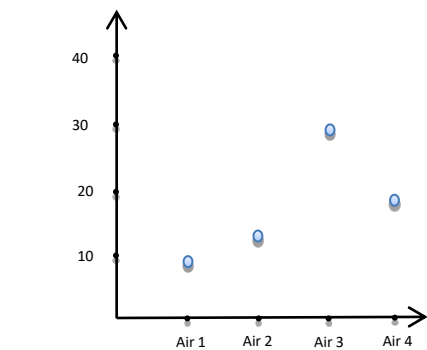
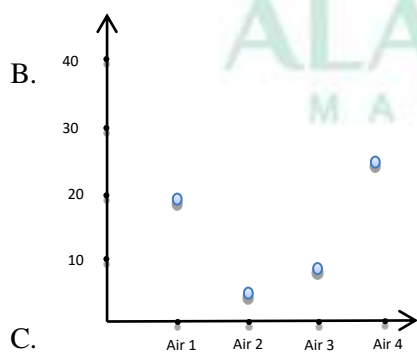
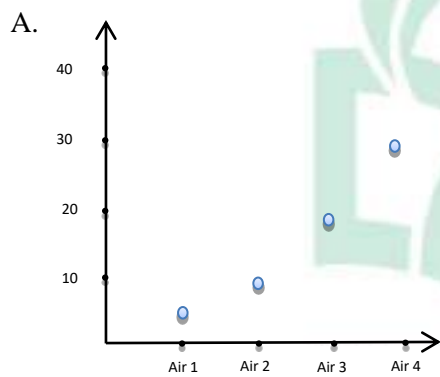
C. Nyata, tegak dan diperkecil

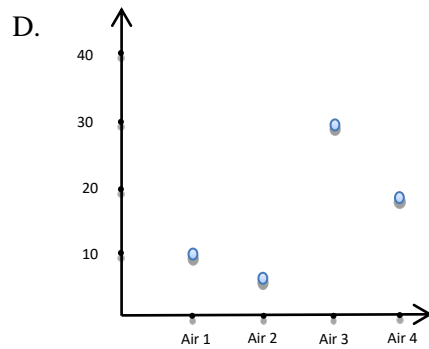
D. Nyata, tegak dan diperbesar

24. Perhatikan tabel hasil pengukuran suhu berikut!

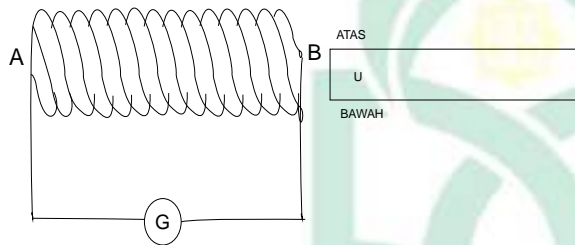
Jenis Air	Suhu ( $^{\circ}\text{C}$ )
Air 1	10
Air 2	5
Air 3	30
Air 4	20

Berdasarkan tabel diatas, maka grafik yang tepat untuk data tersebut adalah.





25. Agar arah arus induksi di hambatan R dari A ke B maka magnet harus digerakkan



- A. Mendekati kumparan  
 B. Menjauhi kumparan  
 C. Arah keatas  
 D. Arah kebawah
26. Logam C merupakan campuran logam A dan logam B. jika ditimbang diudara, massanya 200 gr dan ditimbang di dalam air massanyatampak 15 gr, jika kerapatanlogam A  $20 \text{ gr/cm}^3$ , ke rapatanlogam B adalah  $10 \text{ gr/cm}^3$ , dankerapatan air  $1 \text{ gr/cm}^3$ , makamassalogam A adalah.
- A. 15 gr  
 B. 30 gr  
 C. 66,67 gr  
 D. 100 gr
27. Dari hasil pengamatan pembiasan pada kaca plan paralel dengan sudut sinar datiang  $S_D$  diperoleh sudut sinar bias  $S_B$ . jika perbandingan antara sudut sinar datang dengan sudut inar bias adalah  $2 : 1$ , maka indeks biasnya menjadi.
- A.  $2n$   
 B.  $1/4n$



- C.  $1/2n$   
D.  $n/2$

28. Perhatikan tabel hasil pengamatan pergerakan jarum kompas berikut.

<i>No</i>	<i>Posisi</i>	<i>Perubahan</i>
1	Kawat tembaga diletakkan searah dengan jarum kompas	tidak ada perubahan pada arah gerak jarum
2	Percobaan 1: kawat tembaga di hubungkan dengan betu baterai, dan teraliri arus listrik.	Perlahan jarum kompas bergerak dari posisi awal, kearah kanan. Walaupun arah perubahan tidak terlalu signifikan.
3	Percobaan 2: batu baterai di letakkan dengan posisi berbanding terbalik dengan posisi percobaan 1.	jarum kompas juga mengalami perubahan arah gerak jarum kearah kiri secara signifikan

Dari table hasil penamatan diatas, maka kesimpulan dari percobaan tersebut adalah..

- A. Disekitar kawat penghantar yang dialiri arus listrik akan timbul medan magnet yang arahnya ditentukan oleh arah arus listrik pada kawat penghantar  
B. Disekitar kawat penghantar yang dialiri arus listrik akan timbul medan magnet yang arahnya searah dengan arah arus listrik pada kawat penghantar  
C. Disekitar kawat penghantar yang dialiri arus listrik akan timbul medan magnet yang arahnya bertolak belakang dengan arah arus listrik pada kawat penghantar  
D. Disekitar kawat penghantar yang dialiri arus listrik akan timbul medan magnet yang arahnya tidak ditentukan oleh arah arus listrik pada kawat penghantar
29. Perhatikan tabel hasil pengamatan berikut.

<i>No</i>	<i>Massa jenis zat cair (gr/cm<sup>3</sup>)</i>	<i>Perbedaan ketinggian zat cair pada manometer (cm)</i>	<i>Tekanan hidrostatik (gr/cms<sup>2</sup>)</i>
1	0,976	4,10	3921,56
2	0,980	4,20	4033,68
3	1,02	4,40	4406,86
4	1,21	5,80	6877,64
5	0,87	3,80	3239,88

Dari informasi pada tabel diatas, maka kesimpulan yang dapat diambil adalah.

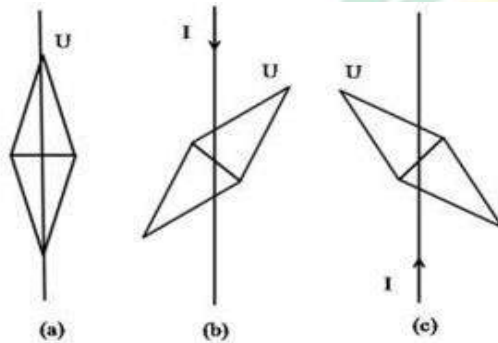
- A. massa jenis zat sebanding dengan perbedaan ketinggian zat cair pada manometer dan sebanding pula dengan tekanan hidrostatik yang dialami zat cair
  - B. massa jenis zat sebanding dengan perbedaan ketinggian zat cair pada manometer dan berbanding terbalik dengan tekanan hidrostatik yang dialami zat cair
  - C. massa jenis zat berbanding terbalik dengan perbedaan ketinggian zat cair pada manometer dan sebanding dengan tekanan hidrostatik yang dialami zat cair
  - D. massa jenis zat berbanding terbalik dengan perbedaan ketinggian zat cair pada manometer dan sebanding terbalik pula dengan tekanan hidrostatik yang dialami zat cair
30. Air dengan massa  $m$  dimasukkan kedalam gelas kimia lalu dipanaskan hingga mencapai suhu  $T$ . kemudian air panas dituangkan kedalam calorimeter kosong. Ternyata lama kelamaan wadah aluminium pada calorimeter terasa panas. Berdasarkan percobaan ini dapat ditarik kesimpulan bahwa...
- A. Wadah aluminium menerima kalor dari air panas
  - B. Air panas menyerap kalor dari wadah aluminium
  - C. Air panas tidak melepaskan kalor ke wadah aluminium
  - D. Wadah aluminium tidak menerima kalor dari air panas
31. Perhatikan tabel pengukuran besaran massa berikut!

Alat A	Alat B	Alat C
<b>PSU : 20 mm</b>	PSU : 20 mm	PSU : 2 cm
<b>NST : 15 mm</b>	NST : 2 mm	NST :

Manakah urutan kesimpulan yang paling tepat dari tabel di atas?

- A.  $A > B > C$
- B.  $A < B > C$
- C.  $A < B < C$
- D.  $A < B = C$

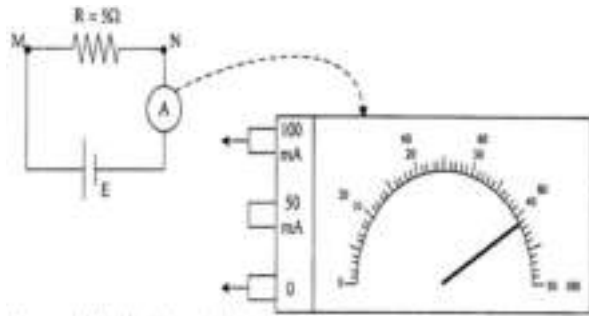
32. Amati gambar berikut.



Urutan arah medan magnet pada gambar (b) dan (c) berdasarkan gambar diatas adalah...

- A. (b) menyimpang ke timur, (c) menyimpang ke barat
- B. (b) menyimpang ke selatan, (c) menyimpang ke barat
- C. (b) menyimpang ke barat, (c) menyimpang ke timur
- D. (b) menyimpang ke timur, (c) menyimpang ke utara

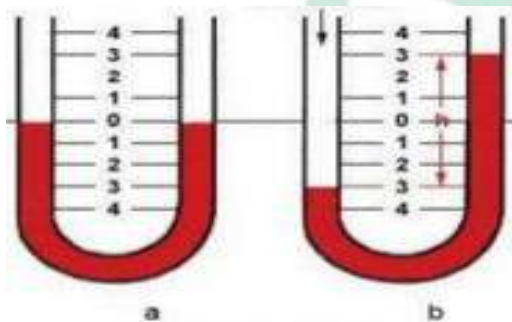
33. Perhatikan diagram pengukuran pada rangkaian listrik berikut.



Beda potensial pada ujung-ujung M-N adalah

- A. 0,84 v
- B. 0,82 v
- C. 0,42 v
- D. 0,41 v

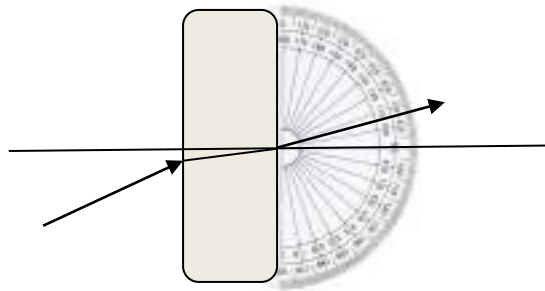
34. Pada percobaan tekanan hidrostatis, corong yang berada pada gelas ukur yang terhubung dengan manometer ditekan sehingga terjadi perubahan ketinggian air pada manometer seperti pada gambar berikut.



Dari gambar diatas, perubahan ketinggian air pada manometer adalah...

- A. 2 cm
- B. 3 cm
- C. 4 cm
- D. 5 cm

35. Perhatikan pengukuran besaran sudut berikut.



Berapah besar sudut sinar bias yang ditunjukkan pada gambar diatas?

- A.  $13^\circ$
- B.  $14^\circ$
- C.  $15^\circ$
- D.  $16^\circ$

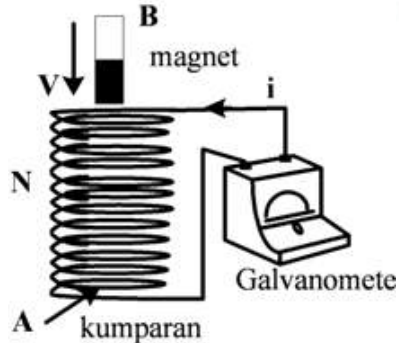
36. Perhatikan plat yang digunakan dalam percobaan tangki riak berikut.

1. Plat datar bercelah tunggal
2. Plat datar tak bercelah
3. Plat melengkung
4. Plat datar bercelah ganda

Untuk membentuk gelombang interferensi, maka plat yang dapat digunakan adalah..

- A. 1 dan 4
- B. 2 dan 3
- C. 1 dan 2
- D. Tidak menggunakan plat

37. Gambar di bawah menunjukkan rangkaian alat-alat yang digunakan untuk percobaan GGL induksi.



Diantara factor-faktor dibawah ini,

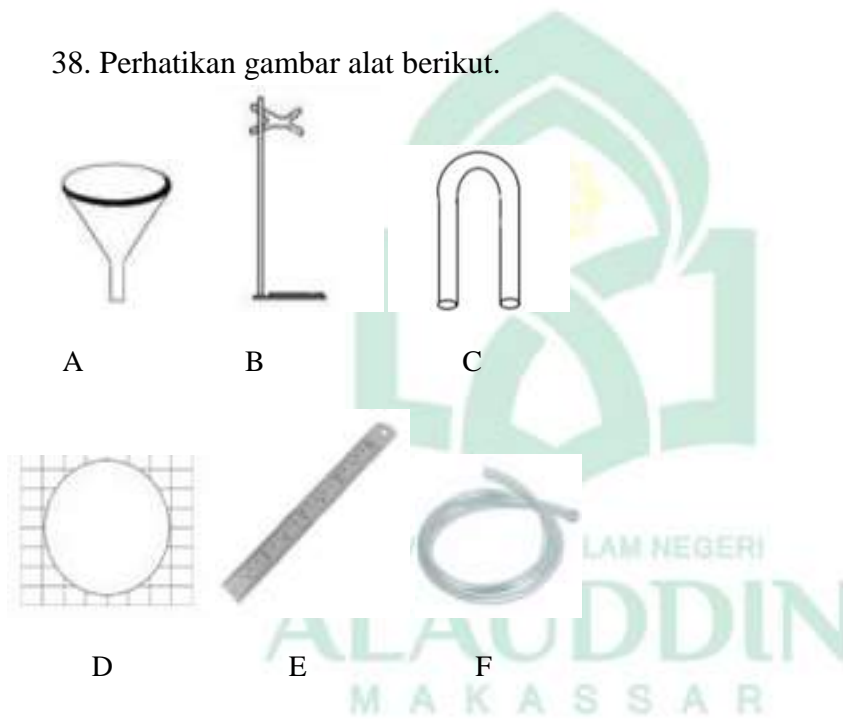
- (1) Jumlahlilitan (N)

- (2) Kekuatanfluks (B)
- (3) Kecepatan relative dari magnet,
- (4) Diameter kawat kumparan,
- (5) Kuatarus (I)

Yang berpengaruh terhadap besarnya GGL induksi yang dihasilkan adalah..

- A. (1), (2), (3), (4), dan (5)
- B. (1), (2), (3), dan (4) saja
- C. (1), (2), dan (4) saja
- D. (1), (2), dan ((3) saja

38. Perhatikan gambar alat berikut.



Pada gambar diatas alat yang digunakan pada percobaan tekanan hidrostatis adalah

- A. A-B-C-D
- B. A-B-C-F
- C. A-C-D-E
- D. A-C-E-F

39. Perhatikan pernyataan berikut ini.

- (I) Dibiaskan – dihamburkan
- (II) Dibiaskan – mengumpulkan

- (III) Dipantulkan – dihamburkan  
 (IV) Dipantulkan – mengumpulkan

Urutan sifat cermin cekung, cermin cembung, lensa cekung, dan lensa cembung yang benar adalah

- A. (I) – (II) – (III) – (IV)  
 B. (II) – (I) – (III) – (IV)  
 C. (III) – (IV) – (I) – (II)  
 D. (IV) – (III) – (I) – (II)

40. Perhatikan gambar berikut ini!



(1) (2) (3)

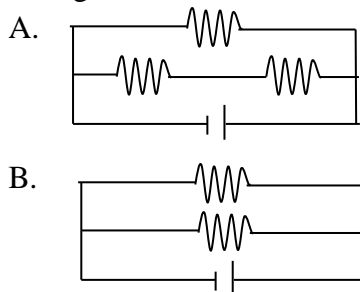


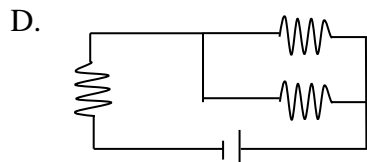
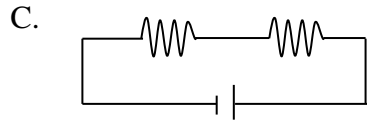
(4) (5) (6) (7)

Dari gambar di atas, urutan alat ukur besaran massa, listrik, waktu, dan suhu adalah:

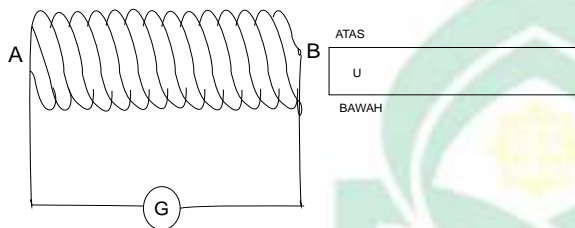
- A. 1, 2, 3, dan 4  
 B. 2, 5, 6, dan 7  
 C. 4, 5, 6, dan 7  
 D. 1, 2, 6, dan 7

41. Dari gambar berikut, manakah gambar rangkaian seri.





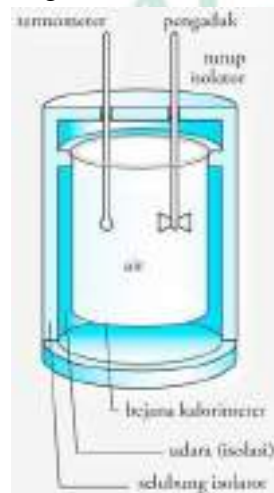
42. Batang digerakkan masuk ke kumparan dan kedua ujungnya dihubungkan dengan sebuah galvanometer



Jika magnet digetarkan, ternyata jarum galvanometer bergerak menyimpang bolak-balik. Peristiwa itu terjadi karena..

- A. Perubahan magnet menimbulkan arus listrik
- B. Magnet menimbulkan arus listrik
- C. Medan magnet menimbulkan gaya gerak induksi listrik
- D. Perubahan medan magnet menimbulkan gaya gerak listrik induksi

43. Perhatikan gambar kalorimeter berikut!






Saat air panas yang bertindak sebagai pelepas kalor ditambahkan kedalam kalorimeter, maka dari gambar diatas yang bertindak sebagai penerima kalor adalah..

- A. Pengaduk, selubung isolator, dan bejana kalorimeter
- B. Pengaduk, air, dan tutup isolator
- C. Air, bejana kalorimeter, dan selubung isolator
- D. Pengaduk, air, dan bejana kalorimeter

44. Perhatikan pola hasil ketukan ticket timer berikut!

GLB



GLBB



Pengamatan yang benar dari gambar pola GLB dan GLBB pada gambar diatas adalah..

- A. Pada pola GLB dan GLBB jarak antar titik sama
- B. Pada pola GLB jarak antar titik sama, dan pada pola GLBB jarak antar titik berbeda
- C. Pada pola GLB jarak antar titik berbeda dan pada pola GLBB jarak antar titik sama
- D. Pada pola GLB dan GLBB jarak antar titik renggang


45. Sebuah kompas diletakkan diatas kawat lurus. Posisi awal jarum kompas adalah sejajar dengan kawat



Jika kawat tersebut dialiri arus listrik searah kearah utara, maka apa yang terjadi pada jarum kompas?

- A. Jarum kompas menyipang kearah barat
- B. Jarum kompas menyipang kearah timur
- C. Jarum kompas tetap diam
- D. Jarum kompas menyipang kearah sebaliknya

46. Amati pola berikut!



dari pola diatas, manakah yang termasuk gerak GLB?

- A. (I), (III), (V)
- B. (II), (III), (IV)
- C. (I), (IV), (V)
- D. (III), (IV), (V)

47. Perhatikan alat dan bahan berikut.

1. Batang logam
2. Mistar
3. Neraca ohaus
4. Kaki tiga + kasa
5. Lilin
6. Jangka sorong
7. Pembakar spiritus
8. Korek api

Alat dan bahan yang digunakan dalam percobaan konduktivitas bahan adalah..

- A. 1-2-3-4-5
- B. 2-4-5-8-1
- C. 1-4-5-7-8
- D. 1-2-3-4-8


48. Perhatikan tabel berikut.

Ohmmeter	Arus
Ammeter	Tegangan
Voltmeter	Hambatan
Ohmmeter	Arus

Pasangan pengukuran yang benar adalah...

- A. Arus – Voltmeter
- B. Tegangan – Voltmeter
- C. Hambatan – Ammeter
- D. Tegangan – ohmmeter

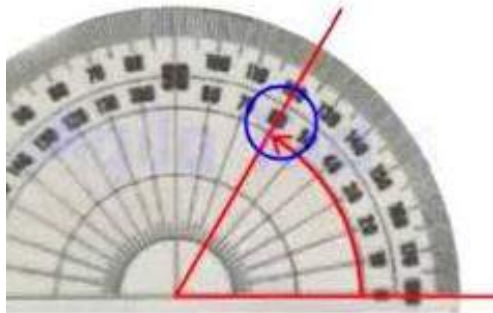
49. Perhatikan hasil pengukuran massa benda berikut.



Berapa hasil pengukuran massa benda berdasarkan penunjukan skala pada neraca ohaus tersebut.

- A. 172, 8 gr
- B. 172, 9 gr
- C. 173,0 gr
- D. 173,1 gr

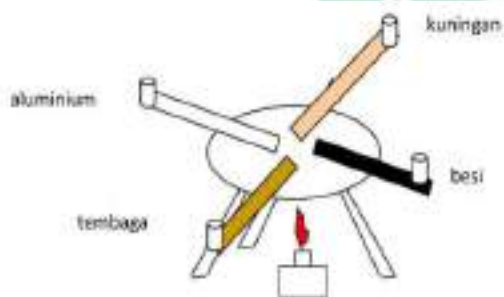
50. Percobaan gaya gesek menggunakan bidang miring dengan derajat kemiringan seperti gambar berikut.



Berdasarkan gambar diatas, besar derajat kemiringan pada bisang miring adalah..

- A.  $120^\circ$
- B.  $60^\circ$
- C.  $70^\circ$
- D.  $65^\circ$

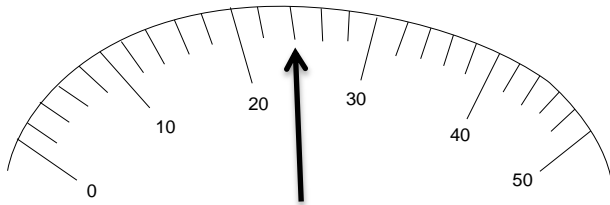
51. Perhatikan gambar berikut.



Jika luas penampang, massa, dan panjang keempat logam konduktor sama, maka lelehan lilin yang paling lama yaitu pada batang logam?

- A. Aluminium
- B. Kuningan
- C. Besi
- D. Tembaga

52. Perhatikan gambar pengukuran tegangan pada rangkain paralel berikut.



Pada percobaan rangkaian listrik digunakan sebuah voltmeter dengan skala 0 sampai 50 dengan batas ukur 10 volt. Jika jarum penunjuk voltmeter itu menuju pada skala seperti pada gambar di atas, maka nilai beda potensial listrik yang terukur oleh voltmeter itu adalah..

- A. 2,4 volt
- B. 4,8 volt
- C. 5,5 volt
- D. 5,8 volt

53. Perhatikan tabel hasil pengamatan pada percobaan gaya gesek pada bidang kasar berikut

No	Gaya tarik (N)	Keadaan benda
1	0 – 1,00	Diam
2	1,10	Tepat akan bergerak
3	0,69	Bergerak

Berdasarkan tabel diatas, kesimpulan yang benar adalah..

- A.  $F_{g\text{diam}} > F_{g\text{keadaan tepat akan bergerak}} > F_{g\text{bergerak}}$
- B.  $F_{g\text{diam}} < F_{g\text{keadaan tepat akan bergerak}} > F_{g\text{bergerak}}$
- C.  $F_{g\text{bergerak}} < F_{g\text{diam}} < F_{g\text{tepat akan bergerak}}$
- D.  $F_{g\text{bergerak}} > F_{g\text{diam}} < F_{g\text{tepat akan bergerak}}$

54. Perhatikan 2 tabel hasil pengamatan berikut.

No	Sudut sinar datang ( $^{\circ}$ )	Sudut sinar pantul ( $^{\circ}$ )
1	5	5

2	10	10
3	15	15

No	Sudut sinar datang (°)	Sudut sinar bias (°)
1	13	11
2	18	17
3	21	19

Tabel pertama merupakan hasil pengamatan pada cermin datar, tabel kedua merupakan hasil pengamatan pada kaca plan paralel. Berdasarkan informasi dari kedua tabel diatas, maka kesimpulan yang dapat diambil adalah.

- A. Pada peristiwa pemantulan pada cermin datar besar sudut sinar pantulnya selalu sama dengan sudut sinar datangnya sedangkan pada peristiwa pembiasan pada kaca plan paralel besar sudut sinar biasnya selalu lebih kecil dari sudut sinar datangnya
- B. Pada peristiwa pemantulan pada cermin datar besar sudut sinar pantulnya lebih besar daripada sudut sinar datangnya sedangkan pada peristiwa pembiasan pada kaca plan paralel besar sudut sinar biasnya selalu lebih kecil dari sudut sinar datangnya
- C. Pada peristiwa pemantulan pada cermin datar besar sudut sinar pantulnya lebih kecil daripada sudut sinar datangnya sedangkan pada peristiwa pembiasan pada kaca plan paralel besar sudut sinar biasnya selalu sama dengan sudut sinar datangnya
- D. Pada peristiwa pemantulan pada cermin datar besar sudut sinar pantulnya selalu sama dengan sudut sinar datangnya sedangkan pada peristiwa pembiasan pada kaca plan paralel besar sudut sinar biasnya selalu lebih besar dari sudut sinar datangnya

55. Perhatikan tabel pengukuran berat benda berikut.

<i>Logam</i>	$W_u$	$W_a$
Kuningan	0,22	0,14

Besi	0,61	0,53
Aluminium	0,35	0,24

Berdasarkan informasi dari tabel diatas, maka dapat ditarik kesimpulan bahwa..

- A. Berat benda di udara lebih besar dari berat benda di air
- B. Berat benda di udara lebih kecil dari berat benda di air
- C. Berat benda di air dan di udara selalu sama
- D. Berat benda di udara sama dengan dua kali berat benda di air

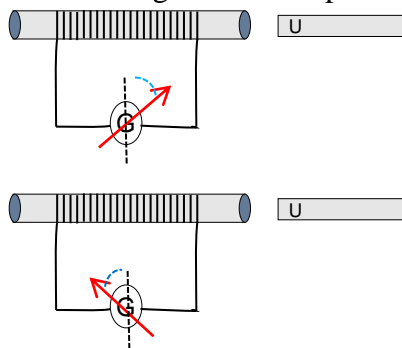
56. Perhatikan tabel hasil pengamatan arus dan tegangan pada rangkaian seri berikut.

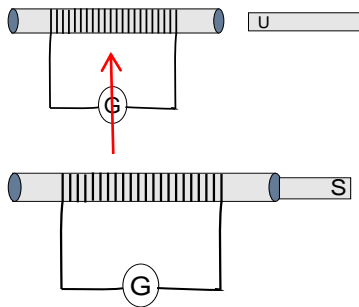
Hambatan (R)	Arus (I)	Tegangan (V)
10	0,02	3,40
56	0,02	1,56
100	0,02	0,3

Berdasarkan tabel diatas, maka dapat disimpulkan bahwa...

- A. prinsip kerja rangkaian seri adalah kuat arus yang mengalir di tiap hambatan tergantung dari besar hambatannya
- B. prinsip kerja rangkaian seri adalah kuat arus yang mengalir di tiap hambatan adalah sama
- C. prinsip kerja rangkaian seri adalah besar tegangan di tiap hambatan adalah sama
- D. prinsip kerja rangkaian seri adalah kuat arus dan tegangan di tiap hambatan

57. Perhatikan gambar hasil percobaan GGI induksi berikut.





Dari gambar-gambar diatas, maka kesimpulan yang tepat dari hasil percobaan tersebut adalah...

- A. Arus listrik akan timbul dalam kumparan jika magnet sedang dalam keadaan bergerak
  - B. Arus listrik akan timbul dalam kumparan jika magnet sedang dalam keadaan diam
  - C. Arus listrik akan timbul dalam kumparan jika magnet didekatkan dan diam dekat kumparan
  - D. Arus listrik akan timbul dalam kumparan jika magnet berada jauh dari kumparan
58. Tiga buah hambatan dengan resistansi masing-masing resistor adalah  $R$  dirangkai secara seri. Jika rangkaian diubah menjadi rangkaian paralel dan ditambah 2 buah hambatan dengan resistansi yang sama, maka hambatan total pada rangkaian tersebut adalah..
- A.  $5R$
  - B.  $1/3R$
  - C.  $3/R$
  - D.  $R/5$
59. Sebuah kawat lurus memiliki panjang  $\alpha$ , kuat arus sebesar  $I$ , sehingga menghasilkan medan magnet sebesar  $B$ . Jika arus diperbesar 2 kali arus semula, dan panjang kawat menjadi  $1/4$  panjang awal, maka besar medan magnet pada kawat tersebut adalah...
- A.  $\frac{1}{4} B_1$
  - B.  $\frac{1}{8} B_1$
  - C.  $4B_1$
  - D.  $8B_1$

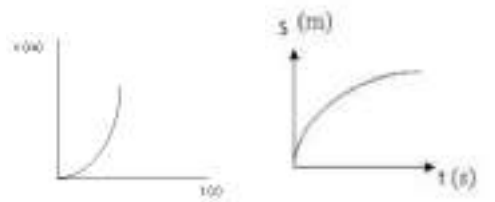


60. Perhatikan grafik hubungan antara kecepatan dan waktu berikut.



(A)

(B)



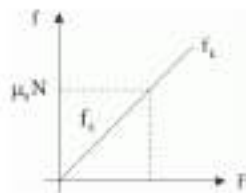
(C)

(D)

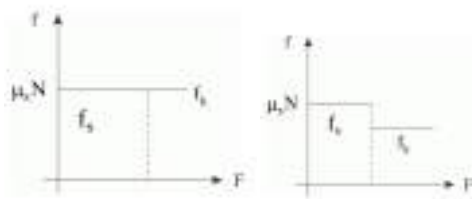
Dari keempat grafik diatas, grafik hasil pengukuran GLB dan GLBB secara berurutan yang benar adalah..

- A. A-B
  - B. B-C
  - C. C-D
  - D. A-D
61. Sebuah benda yang terletak di atas bidang datar yang kasar mengalami gaya  $F$  pada arah horizontal. Jika masing-masing menunjukkan koefisien gesekan statis dan kinetis benda dengan bidang, sedangkan  $f_s$  dan  $f_k$  menunjukkan gaya gesekan statis dan kinetis, maka grafik hubungan antara gaya  $F$  dan gaya gesekan  $f$  yang benar jika gaya normal sama dengan  $N$  adalah ...

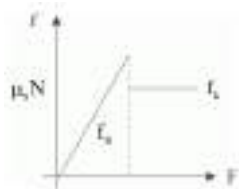
A.



B.



C.  
D.



62. Perhatikan tabel hasil pengamatan berikut.

No	Jenis logam	Waktu habis lilin meleleh
1	Aluminium	60
2	Tembaga	59
3	Kuningan	220
4	Besi	120

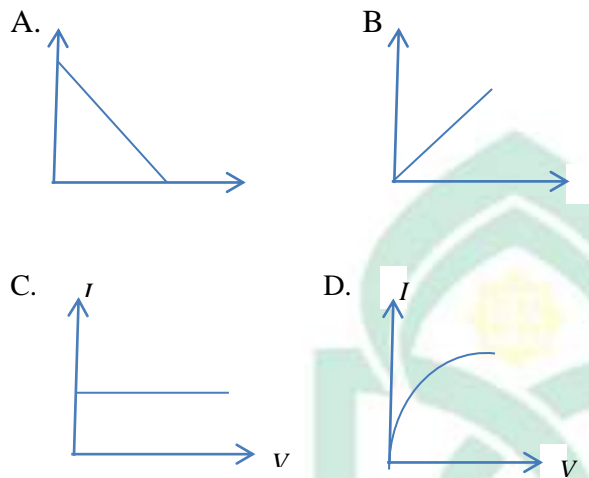
Dari informasi pada tabel diatas maka urutan logam dengan nilai konduktivitas dari yang terkecil keterbesar adalah...

- A. aluminium-tembaga-kuningan-besi
- B. tembaga.aluminium-besi-kuningan
- C. besi-tembaga-aluminium-kuningan
- D. besi-tembaga-kuningan-aluminium

63. Perhatikan tabel hasil pengamatan berikut

$V_{AB}$	$I_{AB}$	$I_1$	$I_2$	$I_3$	$V_1$	$V_2$	$V_3$
5,64	0,02	0,02	0,02	0,02	3,40	1,56	0,3
8,50	0,05	0,05	0,05	0,05	5,30	2,62	0,4

Tabel diatas merupakan hasil pengamatan pengukuran arus dan teganga pada rangkaian seri dengan menggunakan tiga buah hambatan dengan resistansi masing-masing hambatan adalah  $10\Omega$ ,  $56\ \Omega$ , dan  $100\Omega$ . Dari tabel diatas, grafik yang menunjukkan hubungan antara kuat arus dan tegangan yang benar adalah...



64. Perhatikan tabelhasil pengamatan berikut.

Sumber $V$ (v)	Besar $I$ (A)	Arah $I$	Jarak a dari kawat	Sudut penyimp angan kompas
3	0,25	u-s	2	$6^{\circ}$ ketimur
			4	$3^{\circ}$ ketimur
6	0,48	u-s	2	$10^{\circ}$ ketimur
			4	$6^{\circ}$ ketimur

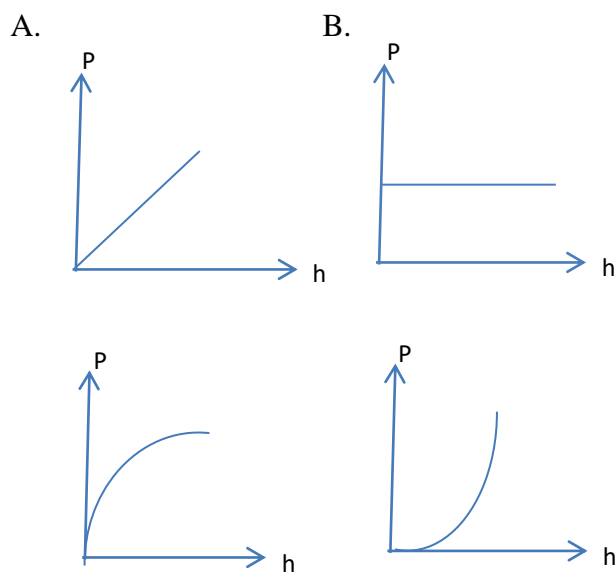
9	0,75	u-s	2	15 <sup>0</sup> keti mur
			4	8 <sup>0</sup> ketim ur

Dari tabel diatas, maka medan magnet yang paling besar yaitu pada..

- A. Pada jarak 2 cm dari kawat dengan kuat arus 0,25 A
  - B. Pada jarak 4 cm dari kawat dengan kuat arus 0,75 A
  - C. Pada jarak 4 cm dari kawat dengan kuat arus 0,48 A
  - D. Pada jarak 2 cm dari kawat dengan kuat arus 0,75 A
65. Perhatikan tabel hasil pengamatan berikut.

No	kedalaman (cm)	Perbedaan ketinggian zat cair pada manometer (cm)	Tekanan hidrostatik (gr/cms <sup>2</sup> )
1	2,20	1,90	1817,31
2	2,40	2,30	2199,90
3	3,10	3,00	2898,13
4	4,10	4,10	3950,26

Pada tabel diatas menunjukkan hubungan antara kedalaman zat cair, perbedaan ketinggian zat cair pada manometer dan tekanan hidrostatik yang dialami zat cair. Grafik yang menunjukkan hubungan antara kedalaman dan tekanan hidrostatik yang tepat adalah..



C. D.

66. Sebuah gelas ukur yang berisi air ditimbang dan diperoleh massa 225 gr. Suhu awal air pada gelas ukur adalah  $25^{\circ}\text{C}$ . jika air dipanaskan dan ternyata memerlukan energi sebesar 1788 kalori, maka kemungkinan selisih kenaikan suhu air adalah...(massa gelas ukur kosong 130 gr)

- A.  $18,82^{\circ}\text{C}$
- B.  $18,28^{\circ}\text{C}$
- C.  $43,82^{\circ}\text{C}$
- D.  $48,32^{\circ}\text{C}$

67. Pengukuran waktu periode 1 ayunan diperoleh 2 sekon, berapakah waktu yang diperlukan untuk 3,5 ayunan bandul?

- A. 5
- B. 6
- C. 7
- D. 8

68. Perhatikan gambar rangkaian berikut.



Dari gambar di atas, maka alat dan komponen yang digunakan dalam percobaan hukum Ohm tersebut adalah..

- A. Baterai, rheostat, dan multimeter

- B. Baterai, dioda, resistor
- C. Baterai, potensiometer, multimeter
- D. Multimeter, transformator, dan rheostat

69. Berikut alat dan bahan yang digunakan dalam percobaan gaya gesek.

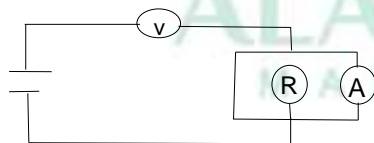
- (1) Pegas
- (2) Bidang datar
- (3) Statif+klem
- (4) Beban
- (5) Tali
- (6) Neraca pegas
- (7) Stopwatch

Manakah yang termasuk alat yang digunakan dalam percobaan gaya gesek

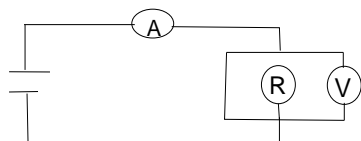
- A. (1), (2), dan (3)
- B. (1), (2), dan (5)
- C. (2), (5), dan (7)
- D. (2), (6), dan (7)

70. Rangkaian listrik yang tepat untuk percobaan hukum Ohm adalah...

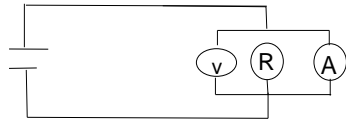
A.



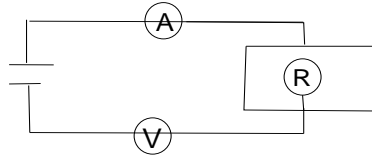
B.



C.



D.



71. Pada percobaan tekanan hidrostatis, ketika air pada gelas ukur ditekan menggunakan corong yang dihubungkan dengan pipa u, maka air pada pipa u akan...
- Semakin dalam
  - Semakin dangkal
  - Tidak terjadi perubahan
  - Berpindah ke gelas ukur
72. Pada percobaan konduktivitas termal digunakan empat batang konduktor yaitu besi, aluminium, kuningan dan tembaga. Dari keempat batang logam tersebut, batang manakah yang paling cepat panas?
- Besi
  - Aluminium
  - Tembaga
  - Kuningan
73. Jika benda diletakkan di depan cermin cembung, maka bayangan benda yang terbentuk adalah..
- maya, tegak dan diperbesar.
  - nyata, terbalik dan diperbesar.
  - nyata, terbalik dan diperkecil.
  - Maya, tegak dan diperkecil.
74. Tiga buah balok dengan permukaan halus, agak kasar, dan kasar. Bagaimana kecepatan luncur ketiga balok tersebut?
- Balok kasar lebih cepat daripada balok agak kasar
  - Balok agak kasar lebih cepat daripada balok halus
  - Balok halus lebih cepat daripada balok agak kasar
  - Balok kasar lebih cepat daripada balok agak kasar

75. Perhatikan alat yang digunakan pada praktikum Archimedes berikut.

1. Gelas ukur
2. Pipa u
3. Tabung pancuran
4. Neraca ohaus
5. Neraca pegas

Diatas adalah alat yang digunakan dalam praktikum hukum Archimedes, kecuali

- A. Pipa U
- B. Neraca pegas
- C. Neraca ohaus
- D. Tabung pancuran

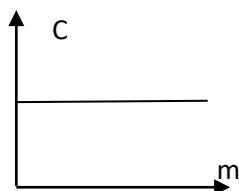
76. Pada percobaan GLB menggunakan kereta dinamika dalam diperoleh tabel hasil pengamatan untuk 5 ketikan berikut.

No	Jarak (cm)	Waktu (s)	Kecepatan (v)
1	0,0120	0,1	0,120
2	0,0125	0,1	0,125

Pada jarak 0,0125 cm, berapakah nilai kecepatannya untuk waktu 10 ketikan?

- A. 0,065 cm/s
- B. 0,165 cm/s
- C. 0,0625 cm/s
- D. 0,625 cm/s

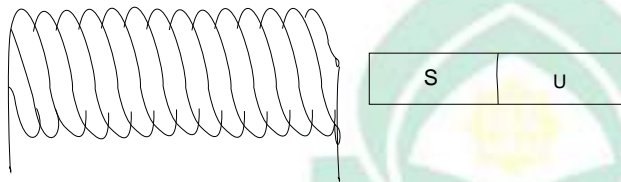
77. Dalam menyelidiki pengaruh massa ( $m$ ) terhadap kalor jenis ( $c$ ) diperoleh grafik berikut. Dari grafik diatas dapat disimpulkan bahwa.





- A. Kalor jenis berbanding lurus dengan massa benda
- B. Kalor jenis tidak sebanding dengan massa benda
- C. Kalor jenis tidak bergantung dengan massa benda
- D. Hasil kali massa dan kalor jenis benda selalu tetap

78. Sebuah magnet batang di letakkan di depan lilitan yang dialiri arus listrik, seperti pada gambar.



Magnet batang tersebut akan ditolak oleh medan magnet yang ditimbulkan oleh lilitan, jika lilitan dialiri arus..

- A. Dengan arah seperti arah panah pada gambar
- B. Dengan arah berlawanan arah panah pada gambar
- C. Yang membesar dan dengan arah seperti arah panah pada gambar
- D. Yang mengecil dan dengan arah seperti arah panah pada gambar

**LEMBAR OBSERVASI**  
**KETERAMPILAN ESENSIAL**

**PRAKTIKUM ALAT UKUR DASAR**  
**(ALAT UKUR DASAR)**



20600115061

UNIVERSITAS ISLAM NEGERI  
**ALAUDDIN**

JURUSAN PENDIDIKAN FISIKA

FAKULTAS TARBYIAH DAN KEGURUAN

UNIVERSITAS ISLAM NEGERI ALAUDDIN MAKASSAR

2018/2019

**LEMBAR OBSERVASI**  
**KETERAMPILAN ESENSIAL PADA PRAKTIKUM ALAT-ALAT**  
**UKUR DASAR**

No	Indikator	Sub Indikator	Aspek Penilaian	Skor
1	Mengamati/observasi	Menggunakan berbagai indera	Mengetahui skala dari alat ukur panjang-massa-waktu-suhu, antara lain jangka sorong-mikrometer sekrup-neraca lengan-neraca pegas-stopwatch-jam tangan-termometer raksa-termometer alcohol dengan benar	3
			Mengetahui skala dari alat ukur panjang/massa/waktu/suhu, antara lain jangka sorong/mikrometer sekrup /neraca lengan/neraca pegas/stopwatch/jam tangan/termometr raksa/termometer alcohol	2
			Tidak mengetahui skala dari alat ukur panjang-massa-waktu-suhu, antara lain jangka sorong-mikrometer sekrup-neraca lengan-neraca pegas-stopwatch-jam tangan-termometer raksa-termometer alcohol	1
		Mengumpulkan/menggunakan fakta yang relevan	Memberikan contoh alat-alat ukur panjang-massa-waktu-suhu dalam kehidupan sehari-hari antara lain jangka sorong-mikrometer sekrup-neraca lengan-neraca pegas-stopwatch-jam tangan-termometer raksa-termometer alcohol dengan benar	3
			Memberikan contoh alat-alat ukur panjang/massa/waktu/suhu dalam kehidupan sehari-hari antara lain jangka sorong/mikrometer sekrup /neraca lengan/neraca pegas/stopwatch/jam tangan/termometr raksa/termometer alcohol	2
			Tidak memberikan contoh alat-alat ukur panjang -massa-waktu-suhu dalam kehidupan sehari-hari antara lain jangka sorong-mikrometer sekrup-neraca lengan-	1

			neraca pegas-stopwatch-jam tangan-termometer raksa-termometer alcohol	
2	Meneglonpokkan/klasifikasi	Mencari perbedaan atau persamaan	Dapat membedakan dan mencari perbedaan skala yang ada pada alat ukur panjang-massa-waktu-suhu dengan benar	3
			Dapat membedakan dan mencari perbedaan skala yang ada pada alat ukur panjang/massa/waktu/suhu	2
			Tidak dapat membedakan dan mencari perbedaan skala yang ada pada alat ukur panjang-massa-waktu-suhu	1
		Mengontraskan ciri-ciri	Mengetahui ciri-ciri benda yang dapat diukur menggunakan alat-alat ukur panjang-massa-waktu-suhu dengan benar	3
			Mengetahui ciri-ciri benda yang dapat diukur menggunakan alat-alat ukur panjang/massa/waktu/suhu	2
			Tidak mengetahui ciri-ciri benda yang dapat diukur menggunakan alat-alat ukur panjang-massa-waktu-suhu	1
3	Mengukur	Melakukan pengukuran panjang benda yang diukur menggunakan mikrometer sekrup-jangka sorong	Melakukan pengukuran panjang benda yang diukur menggunakan micrometer sekrup-jangka sorong dengan menunjukkan hasil pengukuran dengan menunjukkan angka dan satuan pengukuran dengan benar	3
			Melakukan pengukuran panjang benda yang diukur menggunakan micrometer sekrup/jangka sorong dengan menunjukkan hasil pengukuran dengan menunjukkan angka atau satuan pengukuran	2
			Tidak melakukan pengukuran panjang benda yang diukur menggunakan micrometer sekrup-jangka sorong dengan menunjukkan hasil pengukuran dengan menunjukkan angka dan satuan pengukuran	1
		Melakukan pengukuran massa benda yang diukur menggunakan	Melakukan pengukuran massa benda yang diukur menggunakan neraca lengan-neraca pegas dengan menunjukkan hasil pengukuran dengan menunjukkan angka dan satuan pengukuran dengan benar	3

	neraca lengan-neraca pegas	Melakukan pengukuran massa benda yang diukur menggunakan neraca lengan/neraca pegas dengan menunjukkan hasil pengukuran dengan menunjukkan angka atau satuan pengukuran	2
		Tidak melakukan pengukuran massa benda yang diukur menggunakan neraca lengan-neraca pegas dengan menunjukkan hasil pengukuran dengan menunjukkan angka dan satuan pengukuran	1
	Melakukan pengukuran waktu tempuh yang diukur menggunakan stopwatch-jam tangan	Melakukan pengukuran waktu tempuh yang diukur menggunakan stopwatch-jam tangan dengan menunjukkan hasil pengukuran dengan menunjukkan angka dan satuan pengukuran dengan benar	3
		Melakukan pengukuran waktu tempuh yang diukur menggunakan stopwatch/jam tangan dengan menunjukkan hasil pengukuran dengan menunjukkan angka atau satuan pengukuran	2
		Tidak melakukan pengukuran waktu tempuh yang diukur menggunakan stopwatch-jam tangan dengan menunjukkan hasil pengukuran dengan menunjukkan angka dan satuan pengukuran	1
	Melakukan pengukuran suhu bendayang diukur menggunakan thermometer alcohol-termometer raksa	Melakukan pengukuran suhu benda yang diukur menggunakan thermometer alcohol-termometer raksa dengan menunjukkan hasil pengukuran dengan menunjukkan angka dan satuan pengukuran dengan benar	3
		Melakukan pengukuran suhu benda yang diukur menggunakan thermometer alcohol/termometer raksa dengan menunjukkan hasil pengukuran dengan menunjukkan angka atau satuan pengukuran	2
		Tidak melakukan pengukuran suhu benda yang diukur menggunakan thermometer alcohol-termometer raksa dengan menunjukkan hasil pengukuran dengan menunjukkan angka dan satuan	1

			pengukuran	
Menyimpulkan	Menyimpulkan hasil pengamatan pada praktikum yang dilakukan	Dapat menyimpulkan hasil percobaan pengukuran alat ukur panjang-massa-waktu-suhu dengan meramalkan/memprediksi hasil pengukuran mikrometer sekrup-jangka sorong/neraca lengan-neraca pegas/stopwatch-jam tangan/thermometer alcohol-termometer raksa dengan benar	3	
		Dapat menyimpulkan hasil percobaan pengukuran alat ukur panjang-massa-waktu-suhu dengan meramalkan/memprediksi hasil pengukuran mikrometer sekrup-jangka sorong/neraca lengan-neraca pegas/stopwatch-jam tangan/thermometer alcohol-termometer raksa dengan kurang benar	2	
		Tidak dapat menyimpulkan hasil percobaan pengukuran alat ukur panjang-massa-waktu-suhu dengan meramalkan/memprediksi hasil pengukuran mikrometer sekrup-jangka sorong/neraca lengan-neraca pegas/stopwatch-jam tangan/thermometer alcohol-termometer raksa	1	
Memprediksi	Mengemukakan apa yang mungkin terjadi pada keadaan yang belum terjadi	Dapat memprediksi hasil percobaan pengukuran alat ukur panjang-massa-waktu-suhu dengan meramalkan/memprediksi hasil pengukuran mikrometer sekrup-jangka sorong/neraca lengan-neraca pegas/stopwatch-jam tangan/thermometer alcohol-termometer raksa dengan benar	3	
		Dapat memprediksi hasil percobaan pengukuran alat ukur panjang/massa/waktu/suhu dengan meramalkan/memprediksi hasil pengukuran mikrometer sekrup/jangka sorong/neraca lengan/neraca pegas/stopwatch/jam tangan/thermometer	2	

			alcohol/termometer raksa	
			Tidak dapat memprediksi hasil percobaan pengukuran alat ukur panjang-massa-waktu-suhu dengan meramalkan/memprediksi hasil pengukuran mikrometer sekrup-jangka sorong/neraca lengan-neraca pegas/stopwatch-jam tangan/thermometer alcohol-termometer raksa	1
Melakukan komunikasi	Meggambarkan hasil percobaan menggunakan tabel atau grafik		Dapat menggambarkan data hasil pengukuran panjang-massa-waktu-suhu menggunakan tabel atau grafik dengan benar	3
			Dapat menggambarkan data hasil pengukuran panjang/massa/waktu/suhu menggunakan tabel atau grafik	2
			Tidak dapat menggambarkan data hasil pengukuran panjang-massa-waktu-suhu menggunakan tabel atau grafik	1
	Menjelaskan hasil percobaan		Dapat menjelaskan hasil pengukuran panjang-massa-waktu-suhu dengan benar	3
			Dapat menjelaskan hasil pengukuran panjang/massa/waktu.suhu	2
			Tidak Dpat menjelaskan hasil pengukuran panjang-massa-waktu-suhu	1

**LEMBAR OBSERVASI**  
**KETERAMPILAN ESENSIAL**

**PRAKTIKUM KINEMATIKA**  
(KERETA DINAMIKA DENGAN POLA TITIK)



*RAHMI*

20600115061

UNIVERSITAS ISLAM NEGERI

**ALAUDDIN**

JURUSAN PENDIDIKAN FISIKA

FAKULTAS TARBYIAH DAN KEGURUAN

UNIVERSITAS ISLAM NEGERI ALAUDDIN MAKASSAR

2018/2019

**LEMBAR OBSERVASI**



**KETERAMPILAN ESENSIAL PADA PRAKTIKUM KERETA  
DINAMIKA DENGAN POLA TITIK**

No	Indikator	Sub Indikator	Aspek Penilaian	Sko r
1	Mengamati/observasi	Menggunakan berbagai indera	Melihat pola titik-titik yang terbentuk pada kertas karbon dengan menentukan titik awal dan titik akhir pada setiap jarak	3
			melihat pola titik-titik yang terbentuk pada kertas karbon dengan menentukan titik awal atau titik akhir pada setiap jarak	2
			Melihat pola titik-titik yang terbentuk pada kertas karbon namun tidak menentukan titik awal dan titik akhir pada setiap jarak	1
		Mengumpulkan/menggunakan fakta yang relevan	Memberikan 2 contoh penerapan GLB dan GLBB dalam kehidupan sehari-hari beserta penjelasan gerak lurus dengan baik	3
			Memberikan 1 contoh penerapan GLB dan GLBB dalam kehidupan sehari-hari namun tidak disertai penjelasan gerak lurus dengan baik	2
			Tidak memberikan contoh penerapan GLB dan GLBB dalam kehidupan sehari-hari	1
2	Menegompokan/klasifikasi	Mencari perbendaan atau persamaan	Dapat mengetahui jarak pada gerak GLB dan GLBB dari pengamatan pola titik yang terbentuk pada kertas karbon dengan benar	3
			Hanya dapat mengetahui jarak pada gerak GLB atau GLBB dari pengamatan pola titik yang terbentuk pada kertas karbon	2
			Tidak dapat mengetahui jarak pada gerak GLB dan GLBB dari pengamatan pola titik yang terbentuk pada kertas karbon	1
		Mengontraskan ciri-ciri	Mengetahui jarak antara titik pada pola yang terbentuk pada kertas karbon pada percobaan GLB dan GLBB dengan benar	3
			Hanya mengetahui jarak antara titik pada pola yang terbentuk pada kertas karbon pada percobaan GLB atau GLBB saja	2
			Tidak mengetahui perbedaan jarak antara titik pada pola tertentu pada percobaan GLB dan GLBB	1

3	Mengukur	Melakukan pengukuran GLB dan GLBB	Mengukur besar kecepatan dan percepatan benda pada GLB dengan menghitung jumlah titik untuk jarak tertentu pada kertas karbon dengan benar	3
			Hanya mengukur besar kecepatan atau percepatan benda pada GLB dengan menghitung jumlah titik untuk jarak tertentu pada kertas karbon	2
			Tidak mengukur besar kecepatan dan percepatan benda pada GLB dengan menghitung jumlah titik untuk jarak tertentu pada kertas karbon	1
		Melakukan pengukuran GLBB	Mengukur besar kecepatan dan percepatan benda pada GLBB dengan menghitung jumlah titik untuk jarak tertentu pada kertas karbon dengan benar	3
			Hanya mengukur besar kecepatan atau percepatan benda pada GLBB dengan menghitung jumlah titik untuk jarak tertentu pada kertas karbon	2
			Tidak mengukur besar kecepatan dan percepatan benda pada GLBB dengan menghitung jumlah titik untuk jarak tertentu pada kertas karbon	1
	Menyimpulkan	Menyimpulkan hasil pengamatan pada praktikum yang dilakukan	Dapat menyimpulkan hasil pengamatan GLB dan GLBB dengan benar	3
			Hanya dapat menyimpulkan hasil pengamatan GLB atau GLBB	2
			Tidak dapat menyimpulkan hasil pengamatan GLB dan GLBB	1
Memprediksi	Mengemukakan apa yang mungkin terjadi pada keadaan yang belum terjadi	Dapat memprediksi besaran waktu dan jarak pada pengamatan GLB dan GLBB secara benar	3	
		Hanya dapat memprediksi besaran waktu atau jarak pada pengamatan GLB dan GLBB	2	
		Tidak dapat memprediksi besaran waktu dan jarak pada pengamatan GLB Dan GLBB	1	

Melakukan komunikasi	Menggambarkan hasil percobaan menggunakan tabel atau grafik	Dapat menggambarkan hasil percobaan GLB dan GLBB menggunakan tabel atau grafik dengan benar	3
		Hanya dapat menggambarkan hasil percobaan GLB atau GLBB menggunakan tabel atau grafik	2
		Tidak dapat menggambarkan hasil percobaan GLB dan GLBB menggunakan tabel atau grafik	1
	Menjelaskan hasil percobaan	Dapat menjelaskan hasil percobaan GLB dan GLBB dengan benar	3
		Hanya dapat menjelaskan hasil percobaan GLB atau GLBB	2
		Tidak dapat menjelaskan hasil percobaan GLB dan GLBB	1

**LEMBAR OBSERVASI**  
**KETERAMPILAN ESENSIAL**

**PRAKTIKUM DINAMIKA**  
**(GAYA GESEK)**



UNIVERSITAS ISLAM NEGERI  
**ALAUDDIN**  
MAKASSAR  
**JURUSAN PENDIDIKAN FISIKA**

**FAKULTAS TARBYIAH DAN KEGURUAN**

**UNIVERSITAS ISLAM NEGERI ALAUDDIN MAKASSAR**

**2018/2019**

**LEMBAR OBSERVASI**

## KETERAMPILAN ESENSIAL PADA PRAKTIKUM GAYA GESEK

No	Indikator	Sub Indikator	Aspek Penilaian	Skor
1	Mengamati/observasi	Menggunakan berbagai indera	Melihat besar gaya gesek benda pada bidang datar dan bidang miring dengan menggunakan neraca pegas dengan benar	3
			Hanya melihat besar gaya gesek benda pada bidang datar atau bidang miring dengan menggunakan neraca pegas	2
			Tidak melihat besar gaya gesek benda pada bidang datar dan bidang miring dengan menggunakan neraca pegas	1
		Mengumpulkan/menggunakan fakta yang relevan	Memberikan masing-masing contoh penerapan gaya gesek pada bidang datar dan pada bidang miring dalam kehidupan sehari-hari dengan benar	3
			Hanya memberikan contoh penerapan gaya gesek pada bidang datar atau pada bidang miring dalam kehidupan sehari-hari	2
			Tidak memberikan contoh penerapan gaya gesek pada bidang datar dan bidang miring dalam kehidupan sehari-hari	1
2	Menegrupkan/klasifikasi	Mencari perbedaan atau persamaan	Dapat membedakan gaya gesek statis dan gaya gesek kinetis pada bidang datar dan bidang miring dengan benar	3
			Hanya dapat membedakan gaya gesek statis dan gaya gesek kinetis pada bidang datar atau bidang miring saja	2
			Tidak dapat membedakan gaya gesek statis dan gaya gesek kinetis pada bidang datar dan bidang miring	1
		Mengontraskan ciri-ciri	Mampu mengidentifikasi ciri-ciri benda yang mengalami gaya gesek statis dan gaya gesek kinetis dengan benar	3
			Hanya mampu mengidentifikasi ciri-ciri benda yang mengalami gaya gesek statis atau gaya gesek kinetis	2
			Tidak mampu mengidentifikasi ciri-ciri benda yang mengalami gaya gesek statis dan gaya gesek kinetis	1

3	Mengukur	Melakukan pengukuran gaya gesek benda pada bidang datar	Mengukur besar gaya gesek pada permukaan kasar dan permukaan licin untuk massa benda tertentu pada bidang datar dengan benar	3
			Hanya mengukur besar gaya gesek pada permukaan kasar atau permukaan licin untuk massa benda tertentu pada bidang datar	2
			Tidak mengukur besar gaya gesek pada permukaan kasar dan permukaan licin untuk massa benda tertentu pada bidang datar	1
		Melakukan pengukuran gaya gesek benda pada bidang miring	Mengukur besar gaya gesek pada permukaan kasar dan permukaan licin untuk massa benda tertentu pada bidang miring dengan benar	3
			Hanya mengukur besar gaya gesek pada permukaan kasar atau permukaan licin untuk massa benda tertentu pada bidang miring	2
			Tidak mengukur besar gaya gesek pada permukaan kasar dan permukaan licin untuk massa benda tertentu pada bidang miring	1
	Menyimpulkan	Menyimpulkan hasil pengamatan pada praktikum yang dilakukan	Dapat menyimpulkan hasil pengamatan gaya gesek pada bidang miring dan bidang datar dengan benar	3
			Hanya dapat menyimpulkan hasil pengamatan gaya gesek pada bidang miring atau bidang datar	2
			Tidak dapat menyimpulkan hasil pengamatan gaya gesek pada bidang miring dan bidang	1
	Memprediksi	Mengemukakan apa yang mungkin terjadi pada keadaan yang belum terjadi	Dapat memprediksi besar gaya gesek statis dan gaya gesek kinetis pada bidang datar dan bidang miring secara benar	3
			Hanya dapat memprediksi besar gaya gesek statis dan gaya gesek kinetis pada bidang datar atau bidang miring	2
			Tidak dapat memprediksi besar gaya gesek statis dan gaya gesek kinetis pada bidang datar dan bidang miring	1
Melakukan komunikasi	Menggambarkan hasil percobaan menggunakan tabel atau grafik	Menggambarkan hasil percobaan gaya gesek pada bidang miring dan bidang datar menggunakan tabel atau grafik dengan benar	3	
		Hanya menggambarkan hasil percobaan	2	

			gaya gesek pada bidang miring atau bidang datar menggunakan tabel atau grafik	
			Tidak dapat menggambarkan hasil percobaan gaya gesek pada bidang miring dan bidang datar menggunakan tabel atau grafik	1
		Menjelaskan hasil percobaan	Dapat menjelaskan hasil percobaan gaya gesek benda pada bidang miring dan bidang datar dengan benar	3
			Hanya dapat menjelaskan hasil percobaan gaya gesek benda pada bidang miring atau bidang datar	2
			Tidak dapat menjelaskan hasil percobaan gaya gesek benda pada bidang miring dan bidang datar	1



**LEMBAR OBSERVASI**  
**KETERAMPILAN ESENSIAL**

**PRAKTIKUM OPTIK**  
**(PEMANTULAN DAN PEMBIASAN)**



**JURUSAN PENDIDIKAN FISIKA**

**FAKULTAS TARBYIAH DAN KEGURUAN**

**UNIVERSITAS ISLAM NEGERI ALAUDDIN MAKASSAR**

**2018/2019**

**LEMBAR OBSERVASI**



**KETERAMPILAN ESENSIAL PADA PRAKTIKUM  
PEMANTULAN DAN PEMBIASAN**

No	Indikator	Sub Indikator	Aspek Penilaian	Skor
1	Mengamati/ observasi	Menggunakan berbagai indera	Melihat peristiwa pembiasan pada kaca plan paralel dan pemantulan pada cermin datar, cermin cekung, dan cermin cembung dengan benar	3
			Hanya melihat peristiwa pembiasan pada kaca plan paralel atau pemantulan pada cermin datar/cermin cekung/cermin cembung	2
			Tidak melihat peristiwa pembiasan pada kaca plan paralel dan pemantulan pada cermin datar, cermin cekung, dan cermin cembung	1
		Mengumpulkan/ menggunakan fakta yang relevan	Memberikan masing-masing 2 contoh peristiwa pemantulan dan pembiasan dalam kehidupan sehari-hari dengan benar	3
			Hanya memberikan 1 contoh peristiwa pemantulan atau pembiasan dalam kehidupan sehari-hari	2
			Tidak memberikan contoh peristiwa pemantulan dan pembiasan dalam kehidupan sehari-hari	1
2	Menegompokan/klasifikasi	Mencari perbedaan atau persamaan	Dapat membedakan sifat-sifat cahaya yang mengalami pemantulan pada cermin datar, cermin cekung, cermin cembung dan pembiasan pada kaca plan paralel dengan benar	3
			Hanya dapat membedakan sifat-sifat cahaya yang mengalami pemantulan pada cermin datar/cermin cekung/cermin cembung dan pembiasan pada kaca plan paralel	2
			Tidak dapat membedakan sifat-sifat cahaya yang mengalami pemantulan pada cermin datar, cermin cekung, cermin cembung dan pembiasan pada kaca plan paralel	1
		Mengontraskan ciri-ciri	Mengetahui ciri-ciri cahaya yang mengalami pembiasan pada kaca plan paralel dan	3

			pemantulan pada cermin datar, cermin, cekung dan cermin cembung	
			Hanya mengetahui ciri-ciri cahaya yang mengalami pembiasan pada kaca plan paralel atau pemantulan pada cermin datar/cermin/cekung/cermin cembung	2
			Tidak mengetahui ciri-ciri cahaya yang mengalami pemantulan pada cermin datar dan pembiasan pada kaca plan paralel	1
3	Mengukur	Melakukan pengukuran pada cermin datar	Mengukur besar sudut sinar datang dan sinar pantul pada cermin datar dengan benar	3
			Hanya mengukur besar sudut sinar datang atau sudut sinar pantul pada cermin datar	2
			Tidak mengukur besar sudut sinar datang dan sinar pantul pada cermin datar	1
	Melakukan pengukuran pada kaca plan paralel	Mengukur besar sudut sinar datang dan sudut sinar bias pada kaca plan paralel dengan benar	3	
		Hanya mengukur besar sudut sinar datang atau sudut sinar bias pada kaca plan paralel	2	
		Tidak mengukur besar sudut sinar datang dan sudut sinar bias pada kaca plan paralel	1	
	Menyimpulkan	Menyimpulkan hasil pengamatan pada praktikum yang dilakukan	Dapat menyimpulkan hasil pengamatan pemantulan pada cermin datar dan pembiasan pada kaca plan paralel dengan benar	3
			Hanya dapat menyimpulkan hasil pengamatan pemantulan pada cermin datar atau pembiasan pada kaca plan paralel	2
			Tidak dapat menyimpulkan hasil pengamatan pemantulan pada cermin datar dan pembiasan pada kaca plan paralel	1
Memprediksi	Mengemukakan apa yang mungkin terjadi pada keadaan yang belum terjadi	Dapat memprediksi besar sudut sinar pantul pada percobaan pemantulan pada cermin datar dan besar sudut sinar bias pada percobaan pemantulan pada kaca plan paralel secara benar	3	
		Hanya dapat memprediksi besar sudut sinar pantul pada percobaan pemantulan pada cermin datar atau besar sudut sinar bias pada percobaan pemantulan pada kaca plan paralel	2	

		Tidak dapat memprediksi besar sudut sinar pantul pada percobaan pemantulan pada cermin datar dan besar sudut sinar bias pada percobaan pemantulan pada kaca plan paralel	1
Melakukan komunikasi	Meggambarkan hasil percobaan menggunakan tabel atau grafik	Dapat menggambarkan hasil percobaan pemantulan pada cermin datar dan pembiasan pada kaca plan paralel menggunakan tabel atau grafik dengan benar	3
		Hanya dapat menggambarkan hasil percobaan pemantulan pada cermin datar atau pembiasan pada kaca plan paralel menggunakan tabel atau grafik	2
		Tidak dapat menggambarkan hasil percobaan pemantulan pada cermin datar dan pembiasan pada kaca plan paralel menggunakan tabel atau grafik	1
	Menjelaskan hasil percobaan	Dapat menjelaskan hasil percobaan pemantulan pada cermin datar dan pembiasan pada kaca plan paralel dengan benar	3
		Hanya dapat menjelaskan hasil percobaan pemantulan pada cermin datar atau pembiasan pada kaca plan paralel	2
		Tidak dapat menjelaskan hasil percobaan pemantulan pada cermin datar dan pembiasan pada kaca plan paralel	1

# LEMBAR OBSERVASI

## KETERAMPILAN ESENSIAL

### PRAKTIKUM SUHU DAN KALOR

(KALORIMETER DAN KONDUKTIVITAS BAHAN)



*RAHMI*

20600115061

UNIVERSITAS ISLAM NEGERI

**ALAUDDIN**

MAKASSAR

JURUSAN PENDIDIKAN FISIKA

FAKULTAS TARBYIAH DAN KEGURUAN

UNIVERSITAS ISLAM NEGERI ALAUDDIN MAKASSAR

2018/2019

LEMBAR OBSERVASI

## KETERAMPILAN ESENSIAL PADA PRAKTIKUM KALORIMETER

No	Indikator	Sub Indikator	Aspek Penilaian	Skor
1	Mengamati/observasi	Menggunakan berbagai indera	Melihat nilai suhu awal, suhu air panas, dan suhu campuran pada percobaan kalorimeter dengan benar	3
			Hanya melihat nilai suhu awal/suhu air panas/suhu campuran pada percobaan kalorimeter	2
			Tidak melihat nilai suhu awal, suhu air panas, dan suhu campuran pada percobaan kalorimeter	1
		Mengumpulkan/menggunakan fakta yang relevan	Memberikan 2 contoh dan memberikan penjelasan peristiwa perpindahan kalor dalam kehidupan sehari-hari dengan benar	3
			Hanya memberikan 1 contoh namun tidak memberikan penjelasan peristiwa perpindahan kalor dalam kehidupan sehari-hari dengan benar	2
			Tidak memberikan contoh peristiwa perpindahan kalor dalam kehidupan sehari-hari	1
2	Menegompokkan/klasifikasi	Mencari perbandingan atau persamaan	Mampu membedakan nilai kalor jenis berbagai jenis bahan yang berbeda dengan benar	3
			Hanya mampu membedakan nilai kalor jenis beberapa bahan yang berbedasaja	2
			Tidak mampu membedakan nilai kalor jenis bahan yang berbeda	1
		Mengontraskan ciri-ciri	Mengetahui ciri-ciri kalor jenis berbagai bahan dengan massa dan suhu yang berbeda dengan benar	3
			Hanya mengetahui ciri-ciri kalor jenis beberapa bahan dengan massa dan suhu yang berbeda	2
			Tidak mengetahui ciri-ciri kalor jenis bahan dengan massa dan suhu yang berbeda	1

3	Mengukur	Melakukan pengukuran pada praktikum suhu dan kalor	Melakukan pengukuran besaran massa dan suhu untuk menentukan nilai kalor jenis bahan dengan benar	3
			Hanya melakukan pengukuran besaran massa atau suhu untuk menentukan nilai kalor jenis bahan	2
			Tidak melakukan pengukuran besaran massa dan suhu untuk menentukan nilai kalor jenis bahan	1
	Menyimpulkan	Menyimpulkan hasil pengamatan pada praktikum yang dilakukan	Dapat menyimpulkan hasil pengamatan suhu campuran dan kalor jenis aluminium dengan benar	3
			Hanya dapat menyimpulkan hasil pengamatan suhu campuran atau kalor jenis bahan	2
			Tidak dapat menyimpulkan hasil pengamatan suhu campuran dan kalor jenis bahan	1
	Memprediksi	Mengemukakan apa yang mungkin terjadi pada keadaan yang belum terjadi	Dapat memprediksi nilai kalor jenis bahan untuk besaran massa dan suhu tertentu secara benar	3
			Hanya dapat memprediksi nilai kalor jenis bahan untuk besaran massa atau suhu tertentu	2
			Tidak dapat memprediksi nilai kalor jenis bahan untuk besaran massa dan suhu tertentu	1
	Melakukan komunikasi	Menggambarkan hasil percobaan menggunakan tabel atau grafik	Dapat menggambarkan hasil percobaan kalor jenis bahan yaitu hubungan antara jumlah kalor dengan suhu dan hubungan antara jumlah kalor dengan massa menggunakan tabel atau grafik dengan benar	3
			Hanya dapat menggambarkan hasil percobaan kalor jenis bahan yaitu hubungan antara jumlah kalor dengan suhu atau hubungan antara jumlah kalor dengan massa menggunakan tabel atau grafik	2
			Tidak dapat menggambarkan hasil percobaan kalor jenis bahan yaitu hubungan antara jumlah kalor dengan	1

			suhu dan hubungan antara jumlah kalor dengan massa menggunakan tabel atau grafik	
		Menjelaskan hasil percobaan	Dapat menjelaskan hasil percobaan kalor jenis bahan yaitu hubungan antara jumlah kalor dengan suhu dan hubungan antara jumlah kalor dengan massa menggunakan tabel atau grafik dengan benar	3
			Dapat menjelaskan hasil percobaan kalor jenis bahan yaitu hubungan antara jumlah kalor dengan suhu atau hubungan antara jumlah kalor dengan massa menggunakan tabel atau grafik	2
			Tidak dapat menjelaskan hasil percobaan kalor jenis bahan yaitu hubungan antara jumlah kalor dengan suhu dan hubungan antara jumlah kalor dengan massa menggunakan tabel atau grafik	1

**LEMBAR OBSERVASI**  
**KETERAMPILAN ESENSIAL PADA PRAKTIKUM**  
**KONDUKTIVITAS BAHAN**

No	Indikator	Sub Indikator	Aspek Penilaian	Sko r
1	Mengamati/observasi	Menggunakan berbagai indera	Melihat lelehan lilin pada bahan konduktor besi, kuningan, aluminium, dan tembaga dengan benar	3
			Hanya melihat lelehan lilin pada bahan konduktor besi/kuningan/aluminium/tembaga	2
			Tidak melihat lelehan lilin pada bahan konduktor besi, kuningan, aluminium, dan tembaga	1
		Mengumpulkan/menggunakan fakta yang relevan	Memberikan contoh peristiwa konveksi, konduksi, dan radiasi dalam kehidupan sehari-hari dengan benar	3
			Hanya memberikan contoh peristiwa konveksi/konduksi/radiasi dalam kehidupan sehari-hari	2
			Tidak memberikan contoh peristiwa konveksi, konduksi, dan radiasi dalam kehidupan sehari-hari	1
2	Menegompokan/klasifikasi	Mencari perbedaan atau persamaan	Mampu membedakan nilai konduktivitas batang besi, kuningan, aluminium, dan tembaga dengan benar	3
			Hanya mampu membedakan nilai konduktivitas batang besi, kuningan, aluminium, dan tembaga	2
			Tidak mampu membedakan nilai konduktivitas batang besi, kuningan, aluminium, dan tembaga	1
		Mengontraskan ciri-ciri	Mengetahui ciri-ciri bahan yang mempunyai nilai konduktivitas dengan meninjau massa dan, suhu, dan panjang benda dengan benar	3
			Mengetahui ciri-ciri bahan yang mempunyai nilai konduktivitas hanya dengan meninjau massa dan/suhu/panjang benda saja	2



			Tidak mengetahui ciri-ciri bahan yang mempunyai nilai konduktivitas dengan meninjau massa dan, suhu, dan panjang benda	1
3	Mengukur	Melakukan pengukuran pada praktikum suhu dan kalor	Melakukan pengamatan lelehan lilin pada batang konduktor besi, tembaga, aluminium, dan kuningan dengan benar	3
			Hanya melakukan pengamatan lelehan lilin pada batang konduktor besi/tembaga/aluminium/kuningan saja	2
			Tidak melakukan pengamatan lelehan lilin pada batang konduktor besi, tembaga, aluminium, dan kuningan	1
	Menyimpulkan	Menyimpulkan hasil pengamatan pada praktikum yang dilakukan	Dapat menyimpulkan hasil pengamatan lelehan lilin pada batang besi, kuningan, aluminium, dan tembaga dengan benar	3
			Hanya dapat menyimpulkan hasil pengamatan lelehan lilin pada batang besi/kuningan/aluminium/tembaga	2
			Tidak dapat menyimpulkan hasil pengamatan lelehan lilin pada batang besi, kuningan, aluminium, dan tembaga	1
	Memprediksi	Mengemukakan apa yang mungkin terjadi pada keadaan yang belum terjadi	Dapat memprediksi besar nilai konduktivitas batang besi, kuningan, aluminium, dan tembaga yang diamati dari lelehan lilin secara benar	3
			Hanya dapat memprediksi besar nilai konduktivitas batang besi/kuningan/aluminium/tembaga yang diamati dari lelehan lilin	2
			Tidak dapat memprediksi besar nilai konduktivitas batang besi, kuningan, aluminium, dan tembaga yang diamati dari lelehan lilin	1
Melakukan komunikasi	Menggambarkan hasil percobaan menggunakan tabel atau grafik	Dapat menggambarkan hasil percobaan konduktivitas batang besi, kuningan, aluminium, dan tembaga menggunakan tabel atau grafik dengan benar	3	
		Hanya dapat menggambarkan hasil percobaan konduktivitas batang besi/kuningan/aluminium/tembaga menggunakan tabel atau grafik	2	

		Tidak dapat menggambarkan hasil percobaan konduktivitas batang besi, kuningan, aluminium, dan tembaga menggunakan tabel atau grafik	1
	Menjelaskan hasil percobaan	Dapat menjelaskan hasil percobaan konduktivitas batang besi, kuningan, aluminium, dan tembaga dengan benar	3
		Dapat menjelaskan hasil percobaan konduktivitas batang besi/kuningan/aluminium/tembaga	2
		Tidak dapat menjelaskan hasil percobaan konduktivitas	1
		Dapat menjelaskan hasil percobaan konduktivitas batang besi, kuningan, aluminium, dan tembaga	1



**LEMBAR OBSERVASI**  
**KETERAMPILAN ESENSIAL**

**PRAKTIKUM FLUIDA**  
(HUKUM ARCHIMEDES DAN TEKANAN HIDROSTATIS)



**JURUSAN PENDIDIKAN FISIKA**  
**FAKULTAS TARBYIAH DAN KEGURUAN**  
**UNIVERSITAS ISLAM NEGERI ALAUDDIN MAKASSAR**  
**2018/2019**  
**LEMBAR OBSERVASI**

## KETERAMPILAN ESENSIAL PADA PRAKTIKUM HUKUM ARCHIMEDES

No	Indikator	Sub Indikator	Aspek Penilaian	Skor
1	Mengamati/observasi	Menggunakan berbagai indera	Melihat besar nilai massa benda, gaya angkat keatas, dan massa air yang dipindahkan dengan benar	3
			Hanya melihat besar nilai massa benda/gaya angkat keatas/massa air yang dipindahkan	2
			Tidak melihat besar nilai massa benda, gaya angkat keatas, dan massa air yang dipindahkan	1
		Mengumpulkan/menggunakan fakta yang relevan	Memberikan 2 contoh aplikasi hukum Archimedes dalam kehidupan sehari-hari dengan benar	3
			Hanya memberikan 1 contoh aplikasi hukum Archimedes dalam kehidupan sehari-hari	2
			Tidak memberikan contoh aplikasi hukum Archimedes dalam kehidupan sehari-hari	1
2	Menegompokan/klasifikasi	Mencari perbedaan atau persamaan	Dapat membedakan besarnya gaya angkat keatas dan gaya berat air pada kubusbesi, kuningan, aluminium, dan tembaga dengan benar	3
			Hanya dapat membedakan besarnya gaya angkat keatas dan gaya berat air padakubus besi/kuningan/aluminium/tembaga	2
			Tidak dapat membedakan besarnya gaya angkat keatas dan gaya berat air padakubus besi, kuningan, aluminium, dan tembaga	1
		Mengontraskan ciri-ciri	Mengetahui ciri-ciri gaya angkat yang dialami kubus aluminium, besi, kuningan dan tembaga saat ducelupkan kedalam air dengan benar	3
			Hanya mengetahui ciri-ciri gaya angkat yang dialami kubus aluminium/besi/kuningan/tembaga saat	2

			ducelupkan kedalam air	
			Tidak mengetahui ciri-ciri gaya angkat yang dialami kubus aluminium, besi, kuningan dan tembaga saat ducelupkan kedalam air	1
3	Mengukur	Melakukan pengukuran pada percobaan percobaan hukum Archimedes	Mengukur massa benda di udara, massa benda di air, gaya angkat keatas yang dialami benda, dan massa air yang dipindahkandengan benar	3
			Hanya mengukur massa benda di udara/massa benda di air/gaya angkat keatas yang dialami benda/massa air yang dipindahkan	2
			Tidak mengukur massa benda di udara, massa benda di air, gaya angkat keatas yang dialami benda, dan massa air yang dipindahkan	1
Menyimpulka n	Menyimpulkan hasil pengamatan pada praktikum yang dilakukan	Dapat menyimpulkan hasil pengamatan hubungan antara massa benda dengan gaya angkat ke atas dan hubungan antara gaya angkat ke atas dengan massa air yang dipindahkan dengan benar	3	
		Hanya apat menyimpulkan hasil pengamatan hubungan antara massa benda dengan gaya angkat ke atas atau hubungan antara gaya angkat ke atas dengan massa air yang dipindahkan	2	
		Tidak dapat menyimpulkan hasil pengamatan hubungan antara massa benda dengan gaya angkat ke atas dan hubungan antara gaya angkat ke atas dengan massa air yang dipindahkan	1	
Memprediksi	Mengemukakan apa yang mungkn terjadi pada keadaan yang belum terjadi	Dapat memprediksi besar massa air yang dipindahkan untuk massa kubus besi, kuningan, aluminium, dan tembaga secara benar	3	
		Hanya dapat memprediksi besar massa air yang dipindahkan untuk massa kubus besi/kuningan/aluminium/tembaga	2	
		Tidak dapat memprediksi besar massa air yang dipindahkan untuk massa kubus besi, kuningan, aluminium, dan tembaga	1	

Melakukan komunikasi	Meggambarkan hasil percobaan menggunakan tabel atau grafik	Dapat menggambarkan hasil pengamatan hubungan antara massa benda dengan gaya angkat ke atas dan hubungan antara gaya angkat ke atas dengan massa air yang dipindahkan menggunakan tabel atau grafik dengan benar	3
		Hanya dapat menggambarkan hasil pengamatan hubungan antara massa benda dengan gaya angkat ke atas atau hubungan antara gaya angkat ke atas dengan massa air yang dipindahkan menggunakan tabel atau grafik	2
		Tidak dapat menggambarkan hasil pengamatan hubungan antara massa benda dengan gaya angkat ke atas dan hubungan antara gaya angkat ke atas dengan massa air yang dipindahkan menggunakan tabel atau grafik	1
	Menjelaskan hasil percobaan	Dapat menjelaskan hasil pengamatan hubungan antara massa benda dengan gaya angkat ke atas dan hubungan antara gaya angkat ke atas dengan massa air yang dipindahkan dengan benar	3
		Hanya dapat menjelaskan hasil pengamatan hubungan antara massa benda dengan gaya angkat ke atas dan hubungan antara gaya angkat ke atas dengan massa air yang dipindahkan	2
		Tidak dapat menjelaskan hasil pengamatan hubungan antara massa benda dengan gaya angkat ke atas dan hubungan antara gaya angkat ke atas dengan massa air yang dipindahkan	1

**LEMBAR OBSERVASI**  
**KETERAMPILAN ESENSIAL PADA PRAKTIKUM TEKANAN**  
**HIDROSTATIS**

No	Indikator	Sub Indikator	Aspek Penilaian	Skor		
1	Mengamati/observasi	Menggunakan berbagai indera	Mengamati perubahan ketinggian/kedalaman air pada manometer saat diberikan tekanan pada gelas ukur dan mengamati perubahan ketinggian/kedalaman air pada manometer saat di tambahkan zat cair dengan massa jenis yang berbeda dengan benar	3		
			Hanya mengamati perubahan ketinggian/kedalaman air pada manometer saat diberikan tekanan pada gelas ukur atau mengamati perubahan ketinggian/kedalaman air pada manometer saat di tambahkan zat cair dengan massa jenis yang berbeda	2		
			Tidak mengamati perubahan ketinggian/kedalaman air pada manometer saat diberikan tekanan pada gelas ukur dan mengamati perubahan ketinggian/kedalaman air pada manometer saat di tambahkan zat cair dengan massa jenis yang berbeda	1		
		Mengumpulkan/menggunakan fakta yang relevan	Memberikan 2 contoh tekanan hidrostatik dalam kehidupan sehari-hari dengan benar	3		
			Hanya memberikan 1 contoh tekanan hidrostatik beserta penjelasannya dalam kehidupan sehari-hari	2		
			Tidak memberikan contoh tekanan hidrostatik dalam kehidupan sehari-hari	1		
		2	Menegrupkan/klasifikasi	Mencari perbedaan atau persamaan	Dapat mengetahui pengaruh kedalaman dan pengaruh massa jenis terhadap tekanan dengan benar	3
					Hanya dapat mengetahui pengaruh kedalaman atau pengaruh massa jenis terhadap tekanan saja	2
					Tidak dapat mengetahui pengaruh kedalaman dan pengaruh massa jenis terhadap tekanan	1
Mengontraskan	Mengetahui ciri-ciri tekanan yang dialami zat			3		



		n ciri-ciri	cair pada kedalaman dan massa jenis zat cair yang berbeda dengan benar	
			Hanya mengetahui cir-ciri tekanan yang dialami zat cair pada kedalaman atau massa jenis zat cair yang berbeda saja	2
			Tidak mengetahui cir-ciri tekanan yang dialami zat cair pada kedalaman dan massa jenis zat cair yang berbeda	1
3	Mengukur	Melakukan pengukuran pengaruh kedalaman pada percobaan tekanan hidrostatis	Mengukur ketinggian/kedalaman zat cair pada manometer secara tegak lurus pada tekanan tertentu dengan benar	3
			Mengukur ketinggian/kedalaman zat cair pada manometer secara tidak tegak lurus pada tekanan tertentu	2
			Tidak mengukur ketinggian/kedalaman zat cair pada tekanan tertentu	1
		Melakukan pengukuran pengaruh massa jenis zat cair pada percobaan tekanan hidrostatis	Mengukur ketinggian/kedalaman zat cair ketika ditambahkan zat cair dengan massa jenis yang berbeda, secara tegak lurus dengan benar	3
			mengukur ketinggian/kedalaman zat cair ketika ditambahkan zat cair dengan massa jenis yang berbeda, secara tidak tegak lurus	2
			Tidak mengukur ketinggian/kedalaman zat cair ketika ditambahkan zat cair dengan massa jenis yang berbeda	1
	Menyimpulkan	Menyimpulkan hasil pengamatan pada praktikum yang dilakukan	Dapat menyimpulkan hasil pengamatan hubungan antara tekanan dengan kedalaman zat cair dan hubungan antara tekanan dengan massa jenis zat cair dengan benar	3
			Hanya dapat menyimpulkan hasil pengamatan hubungan antara tekanan dengan kedalaman zat cair atau hubungan antara tekanan dengan massa jenis zat cair	2
			Tidak dapat menyimpulkan hasil pengamatan hubungan antara tekanan dengan kedalaman zat cair dan hubungan antara tekanan dengan massa jenis zat cair d	1
	Memprediksi	Mengemukakan apa yang	Dapat memprediksi besar tekanan pada kedalaman/ketinggian zat cair tertentudan	3



		mungkin terjadi pada keadaan yang belum terjadi	besar tekanan ketika ditambahkan zat cair dengan massa jenis yang berbeda secara benar	
			Hanya dapat memprediksi besar tekanan pada kedalaman/ketinggian zat cair tertentu atau besar tekanan ketika ditambahkan zat cair dengan massa jenis yang berbeda	2
			Tidak dapat memprediksi besar tekanan pada kedalaman/ketinggian zat cair tertentu dan besar tekanan ketika ditambahkan zat cair dengan massa jenis yang berbeda	1
Melakukan komunikasi	Menggambarkan hasil percobaan menggunakan tabel atau grafik		Dapat menggambarkan hasil pengamatan hubungan antara tekanan dengan kedalaman zat cair dan hubungan antara tekanan dengan massa jenis zat cair berbeda menggunakan tabel atau grafik dengan benar	3
			Hanya dapat menggambarkan hasil pengamatan hubungan antara tekanan dengan kedalaman zat cair atau hubungan antara tekanan dengan massa jenis zat cair berbeda menggunakan tabel atau grafik	2
			Tidak dapat menggambarkan hasil pengamatan hubungan antara tekanan dengan kedalaman zat cair dan hubungan antara tekanan dengan massa jenis zat cair berbeda menggunakan tabel atau grafik	1
	Menjelaskan hasil percobaan		Dapat menjelaskan hasil pengamatan hubungan antara tekanan dengan kedalaman zat cair dan hubungan antara tekanan dengan massa jenis zat cair berbedadengan benar	3
			Hanya dapat menjelaskan pengamatan hubungan antara tekanan dengan kedalaman zat cair atau hubungan antara tekanan dengan massa jenis zat cair berbeda	2
			Tidak dapat menjelaskan pengamatan hubungan antara tekanan dengan kedalaman zat cair dan hubungan antara tekanan dengan massa jenis zat cair berbeda	1

**LEMBAR OBSERVASI**  
**KETERAMPILAN ESENSIAL**

**PRAKTIKUM LISTRIK**  
**(RANGKAIAN SERI-PARALEL HAMBATAN DAN**  
**HUKUM OHM)**



**JURUSAN PENDIDIKAN FISIKA**  
**FAKULTAS TARBYIAH DAN KEGURUAN**  
**UNIVERSITAS ISLAM NEGERI ALAUDDIN MAKASSAR**  
**2018/2019**  
**LEMBAR OBSERVASI**

**KETERAMPILAN ESENSIAL PADA PRAKTIKUM  
RANGKAIAN SERI-PARALEL HAMBATAN**

No	Indikator	Sub Indikator	Aspek Penilaian	Sko r
1	Mengamati/observasi	Menggunakan berbagai indera	mengamatibentuk rangkaian seri-paralel dengan benar	3
			Hanya mengamtibentuk rangkaian seri/paralel	2
			Tidak mengamatibentuk rangkaian seri-paralel	1
		Mengumpulkan/menggunakan fakta yang relevan	Memberikan masing-masing contoh penggunaan rangkaian seri-paralel dalam kehidupan sehari-hari dengan benar	3
			Hanya memberikan contoh penggunaan rangkaian seri/paralel dalam kehidupan sehari-hari d	2
			Tidak memberikan contoh penggunaan rangkaian seri-paralel dalam kehidupan sehari-hari	1
2	Menegompok/klasifikasi	Mencari perbedaan atau persamaan	Mampu membedakan besar kuat arus dan tegangan pada rangkaian seri-paralel dengan benar	3
			Hanya mampu membedakan besar kuat arus dan tegangan pada rangkaian seri/paralel saja	2
			Tidak mampu membedakan besar kuat arus dan tegangan pada rangkaian seri-paralel	1
		Mengontraskan ciri-ciri	Mengetahui ciri-ciri rangkaian seri-parelel dengan benar	3
			Hanya mengetahui ciri-ciri rangkaian seri/parelel saja	2
			Tidak mengetahui ciri-ciri rangkaian seri-parelel	1
3	Mengukur	Melakukan pengukuran pada percobaan rangkaian seri	Mengukur besar kuat arus dan tegangan pada rangkaian seri dengan benar	3
			Hanya mengukur besar kuat arus/tegangan pada rangkaian seri saja	2
			Tidak mengukur besar kuat arus dan tegangan pada rangkaian seri	1

		Melakukan pengukuran pada percobaan rangkaian paralel	Mengukur besar kuat arus dan tegangan pada rangkaian paralel dengan benar	3
			Hanya mengukur besar kuat arus/tegangan pada rangkaian paralel saja	2
			Tidak mengukur besar kuat arus dan tegangan pada rangkaian paralel	1
Menyimpulkan	Menyimpulkan hasil pengamatan pada praktikum yang dilakukan		Dapat menyimpulkan hasil pengamatan kuat arus dan tegangan pada rangkaian seri-paralel dengan benar	3
			Hanya dapat menyimpulkan hasil pengamatan kuat arus dan tegangan pada rangkaian seri/paralel saja	2
			Tidak dapat menyimpulkan hasil pengamatan kuat arus dan tegangan pada rangkaian seri-paralel	1
Memprediksi	Mengemukakan apa yang mungkin terjadi pada keadaan yang belum terjadi		Dapat memprediksi besar kuat arus dan tegangan pada berbagai hambatan pada rangkaian seri-paralel secara benar	3
			Hanya dapat memprediksi besar kuat arus dan tegangan pada berbagai hambatan pada rangkaian seri/paralel saja	2
			Tidak dapat memprediksi besar kuat arus dan tegangan pada berbagai hambatan pada rangkaian seri-paralel	1
Melakukan komunikasi	Menggambarkan hasil percobaan menggunakan tabel atau grafik		Dapat menggambarkan hasil percobaan rangkaian seri-paralel menggunakan tabel atau grafik dengan benar	3
			Hanya dapat menggambarkan hasil percobaan rangkaian seri/paralel menggunakan tabel atau grafik	2
			Tidak dapat menggambarkan hasil percobaan rangkaian seri-paralel menggunakan tabel atau grafik	1
	Menjelaskan hasil percobaan		Dapat menjelaskan hasil percobaan rangkaian seri-paralel dengan benar	3
			Hanya dapat menjelaskan hasil percobaan rangkaian seri/paralel saja	2
			Tidak dapat menjelaskan hasil percobaan	1

			rangkaian seri-paralel	
--	--	--	------------------------	--



**LEMBAR OBSERVASI**  
**KETERAMPILAN ESENSIAL PADA PRAKTIKUM HUKUM**  
**OHM**

No	Indikator	Sub Indikator	Aspek Penilaian	Sko r		
1	Mengamati/observasi	Menggunakan berbagai indera	Mengamati nilai tegangan dan kuat arus pada multimeter dengan benar	3		
			Hanya mengamati nilai tegangan/kuat arus pada multimeter	2		
			Tidak mengamati nilai tegangan dan kuat arus pada multimeter	1		
		Mengumpulkan/menggunakan fakta yang relevan	Memberikan 2 contoh penerapan hukum ohm dalam kehidupan sehari-hari dengan benar	3		
			Hanya memberikan 1 contoh penerapan hukum ohm dalam kehidupan sehari-hari	2		
			Tidak memberikan contoh penerapan hukum ohm dalam kehidupan sehari-hari	1		
2	Menegompokan/klasifikasi	Mencari perbedaan atau persamaan	Mampu membedakan kuat arus dan tegangan yang melalui 2 hambatan dengan resistansi yang berbeda dengan benar	3		
			Hanya mampu membedakan kuat arus dan tegangan yang melalui 1 hambatan saja	2		
			Tidak mampu membedakan kuat arus dan tegangan yang melalui hambatan dengan resistansi tertentu	1		
		Mengontraskan ciri-ciri	Mengetahui ciri-ciri kuat arus dan tegangan yang melalui hambatan yang berbeda dengan benar	3		
			Hanya mengetahui ciri-ciri kuat arus/tegangan yang melalui hambatan yang berbeda	2		
			Tidak mengetahui ciri-ciri kuat arus dan tegangan yang melalui hambatan yang berbeda	1		
		3	Mengukur	Melakukan pengukuran pada percobaan hukum	Mengukur besar kuat arus dan tegangan pada rangkaian dengan memutar kepala potensiometer secara benar	3

		ohm	Hanya mengukur besar kuat arus/tegangan pada rangkaian dengan memutar kepala potensiometer	2
			Tidak mengukur besar kuat arus dan tegangan pada rangkaian dengan memutar kepala potensiometer	1
Menyimpulkan	Menyimpulkan hasil pengamatan pada praktikum yang dilakukan		Dapat menyimpulkan hasil pengamatan hubungan antara besar hambatan dengan kuat arus dan hubungan antara besar hambatan dengan tegangan dengan benar	3
			Hanya dapat menyimpulkan hasil pengamatan hubungan antara besar hambatan dengan kuat arus atau hubungan antara besar hambatan dengan tegangan	2
			Tidak dapat menyimpulkan hasil pengamatan pada percobaan hukum ohm	1
Memprediksi	Mengemukakan apa yang mungkin terjadi pada keadaan yang belum terjadi		Dapat memprediksi hubungan antara besar hambatan dengan kuat arus dan hubungan antara besar hambatan dengan tegangan secara benar	3
			Hanya dapat memprediksi hubungan antara besar hambatan dengan kuat arus atau hubungan antara besar hambatan dengan tegangan	2
			Tidak dapat memprediksi hubungan antara besar hambatan dengan kuat arus dan hubungan antara besar hambatan dengan tegangan	1
Melakukan komunikasi	Menggambarkan hasil percobaan menggunakan tabel atau grafik		Dapat menggambarkan hasil pengamatan kuat arus dan tegangan untuk 3 jenis hambatan yang berbeda menggunakan tabel atau grafik dengan benar	3
			Hanya dapat menggambarkan hasil pengamatan kuat arus dan tegangan untuk 2 jenis hambatan yang berbeda menggunakan tabel atau grafik dengan benar	2
			Tidak dapat menggambarkan hasil pengamatan kuat arus dan tegangan untuk jenis hambatan yang berbeda menggunakan tabel atau grafik	1

		Menjelaskan hasil percobaan	Dapat menjelaskan hasil pengamatan kuat arus dan tegangan untuk 3 jenis hambatan yang berbeda dengan benar	3
			Dapat menjelaskan hasil pengamatan kuat arus dan tegangan untuk 2 jenis hambatan yang berbeda	2
			Tidak dapat menjelaskan hasil pengamatan kuat arus dan tegangan untuk jenis hambatan yang berbeda	1





**LEMBAR OBSERVASI**  
**KETERAMPILAN ESENSIAL**

**PRAKTIKUM MAGNET**  
(INDUKSI ELEKTROMAGNETIK DAN HUKUM  
OERSTAD)



**JURUSAN PENDIDIKAN FISIKA**  
**FAKULTAS TARBYIAH DAN KEGURUAN**  
**UNIVERSITAS ISLAM NEGERI ALAUDDIN MAKASSAR**  
**2018/2019**

**LEMBAR OBSERVASI**  
**KETERAMPILAN ESENSIAL PADA PRAKTIKUM**  
**INDUKSIELEKTROMAGNETIK**

No	Indikator	Sub Indikator	Aspek Penilaian	Sko r
1	Mengamati/observasi	Menggunakan berbagai indera	Mengamati penunjukan arus pada galvanometer ketika magnet dimasukkan kedalam kumparan dengan gerak lambat dan gerak cepat dengan benar	3
			Hanya mengamati penunjukan arus pada galvanometer ketika magnet dimasukkan kedalam kumparan dengan gerak lambat atau gerak cepat	2
			Tidak mengamati penunjukan arus pada galvanometer ketika magnet dimasukkan kedalam kumparan dengan gerak lambat dan gerak cepat	1
		Mengumpulkan/menggunakan fakta yang relevan	Memberikan contoh beserta penjelasan peristiwa induksi elektromagnetik dalam kehidupan sehari-hari dengan benar	3
			Hanya memberikan contoh tanpa disertai penjelasan peristiwa induksi elektromagnetik dalam kehidupan sehari-hari	2
			Tidak memberikan contoh peristiwa induksi elektromagnetik dalam kehidupan sehari-hari	1
2	Menegompokan/klasifikasi	Mencari perbedaan atau persamaan	Mampu membedakan besar GGL induksi pada kumparan 500 lilitan dan kumparan 1000 lilitan untuk gerak cepat dan gerak lambat dengan benar	3
			Hanya mampu membedakan besar GGL induksi pada kumparan 500 lilitan dan kumparan 1000 lilitan untuk gerak cepat atau gerak lambat saja	2
			Tidak mampu membedakan besar GGL induksi pada kumparan 500 lilitan dan kumparan 1000 lilitan untuk gerak cepat dan gerak lambat	1
		Mengontraska	Dapat mengetahui ciri-ciri GGL induksi	3

		n ciri-ciri	pada kumparan 500 lilitan dan 1000 lilitan dengan benar	
			Hanya dapat mengetahui ciri-ciri GGL induksi pada kumparan 500 lilitan atau 1000 lilitan saja	2
			Tidak dapat mengetahui ciri-ciri GGL induksi kumparan kumparan 500 lilitan atau 1000 lilitan	1
3	Mengukur	Melakukan pengukuran pada percobaan GGL induksi	Melakukan pengukuran pergerakan jarum kompas untuk gerak cepat dan gerak lambat pada kumparan 500 lilitan dan 1000 lilitan dengan benar	3
			Hanya melakukan pengukuran pergerakan jarum kompas untuk gerak cepat atau gerak lambat pada kumparan 500 lilitan atau 1000 lilitan	2
			Tidak melakukan pengukuran pergerakan jarum kompas untuk gerak cepat dan gerak lambat pada kumparan 500 lilitan dan 1000 lilitan dengan benar	1
	Menyimpulkan	Menyimpulkan hasil pengamatan pada praktikum yang dilakukan	Dapat menyimpulkan hasil pengamatan perlakuan kompas pada percobaan GGL induksi untuk gerak cepat dan gerak lambat pada kumparan 500 lilitan dan 1000 lilitan dengan benar	3
			Hanya dapat menyimpulkan hasil pengamatan perlakuan kompas pada percobaan GGL induksi untuk gerak cepat atau gerak lambat pada kumparan 500 lilitan atau 1000 lilitan dengan benar	2
			Tidak dapat menyimpulkan hasil pengamatan perlakuan kompas pada percobaan GGL induksi untuk gerak cepat dan gerak lambat pada kumparan 500 lilitan dan 1000 lilitan	1
	Memprediksi	Mengemukakan apa yang mungkin terjadi pada keadaan yang belum terjadi	Dapat memprediksi perlakuan kompas untuk gerak cepat dan lambat pada jenis kumparan 500 lilitan dan 1000 lilitan secara benar	3
			Hanya Dapat memprediksi perlakuan kompas untuk gerak cepat atau lambat pada jenis kumparan 500 lilitan atau 1000 lilitan	2

		Tidak dapat memprediksi perlakuan kompas untuk gerak cepat dan lambat pada jenis kumparan 500 lilitan dan 1000 lilitan	1
Melakukan komunikasi	Menggambarkan hasil percobaan menggunakan tabel atau grafik	Dapat menggambarkan hasil percobaan GGL induksi untuk gerak cepat dan lambat pada jenis kumparan 500 lilitan dan 1000 lilitan menggunakan tabel atau grafik dengan benar	3
		Hanya dapat menggambarkan hasil percobaan GGL induksi untuk gerak cepat atau lambat pada jenis kumparan 500 lilitan atau 1000 lilitan menggunakan tabel atau grafik	2
		Tidak dapat menggambarkan hasil percobaan GGL induksi untuk gerak cepat atau lambat pada jenis kumparan 500 lilitan atau 1000 lilitan menggunakan tabel atau grafik	1
		Menjelaskan hasil percobaan	Dapat menjelaskan hasil percobaan GGL induksi untuk gerak cepat dan lambat pada jenis kumparan 500 lilitan dan 1000 lilitan dengan benar
		Dapat menjelaskan hasil percobaan GGL induksi untuk gerak cepat atau lambat pada jenis kumparan 500 lilitan atau 1000 lilitan	2
		Tidak Dapat menjelaskan hasil percobaan GGL induksi untuk gerak cepat dan lambat pada jenis kumparan 500 lilitan dan 1000 lilitan	1

**LEMBAR OBSERVASI**  
**KETERAMPILAN ESENSIAL PADA PRAKTIKUM HUKUM**  
**OERSTAD**

No	Indikator	Sub Indikator	Aspek Penilaian	Skor
1	Mengamati/observasi	Menggunakan berbagai indera	Mengamati pergerakan jarum kompas ketika kawat dialiri arus listrik dengan benar	3
			Mengamati pergerakan jarum kompas ketika kawat dialiri arus listrik dengan kurang benar	2
			Tidak mengamati pergerakan jarum kompas ketika kawat dialiri arus listrik	1
		Mengumpulkan/menggunakan fakta yang relevan	Memberikan contoh aplikasi hukum Oerstad beserta penjelasannya dalam kehidupan sehari-hari dengan benar	3
			Hanya memberikan contoh aplikasi hukum Oerstad tanpa disertai penjelasan dalam kehidupan sehari-hari	2
			Tidak memberikan contoh hukum Oerstad dalam kehidupan sehari-hari	1
2	Menegrupkan/klasifikasi	Mencari perbedaan atau persamaan	Mampu membedakan arah medan magnet pada 2 arah arus listrik dengan benar	3
			Hanya mampu membedakan arah medan magnet pada 1 arah arus listrik saja	2
			Tidak mampu membedakan arah medan magnet pada arah arus listrik tertentu	1
		Mengontraskan ciri-ciri	Dapat mengetahui ciri-ciri arah medan magnet pada 2 arah arus listrik yang berbedadengan benar	3
			Hanya dapat mengetahui ciri-ciri arah medan magnet pada 1 arah arus listrik saja	2
			Tidak dapat mengetahui ciri-ciri arah medan magnet pada arah arus listrik yang berbeda	1
3	Mengukur	Melakukan pengukuran pada percobaan GGL induksi	Melakukan pengukuran pergerakan jarum kompas pada 2 arah arus listrik dengan benar	3
			Hanya melakukan pengukuran pergerakan jarum kompas pada 1 arah arus listrik saja	2

			Tidak melakukan pengukuran pergerakan jarum kompas untuk arah arus listrik tertentu	1
Menyimpulkan	Menyimpulkan hasil pengamatan pada praktikum yang dilakukan		Dapat menyimpulkan hasil pengamatan perlakuan kompas pada 2 arah arus listrik dengan benar	3
			Hanya dapat menyimpulkan hasil pengamatan perlakuan kompas pada 1 arah arus listrik saja	2
			Tidak dapat menyimpulkan hasil pengamatan perlakuan kompas pada arah arus listrik tertentu	1
Memprediksi	Mengemukakan apa yang mungkin terjadi pada keadaan yang belum terjadi		Dapat memprediksi perlakuan kompas pada 2 arah arus listrik secara benar	3
			Hanya dapat memprediksi perlakuan kompas pada 1 arah arus listrik	2
			Tidak dapat memprediksi perlakuan kompas pada arah arus listrik tertentu	1
Melakukan komunikasi	Menggambarkan hasil percobaan menggunakan tabel atau grafik		Dapat menggambarkan hasil pengamatan pergerakan jarum kompas pada 2 arah arus listrik menggunakan tabel atau grafik dengan benar	3
			Hanya dapat menggambarkan hasil pengamatan pergerakan jarum kompas pada 1 arah arus listrik menggunakan tabel atau grafik	2
			Tidak dapat menggambarkan hasil pengamatan pergerakan jarum kompas pada arah arus listrik tertentu menggunakan tabel atau grafik	1
	Menjelaskan hasil percobaan		Dapat menjelaskan hasil pengamatan pergerakan jarum kompas pada 2 arah arus listrik dengan benar	3
			Hanya dapat menjelaskan hasil pengamatan pergerakan jarum kompas pada 1 arah arus listrik	2
			Tidak dapat menjelaskan hasil pengamatan pergerakan jarum kompas pada arah arus listrik tertentu	1

**LEMBAR OBSERVASI**  
**KETERAMPILAN ESENSIAL**

**PRAKTIKUM GELOMBANG**  
**(TAMPAK MUKA GELOMBANG)**



20600115061

UNIVERSITAS ISLAM NEGERI  
**ALAUDDIN**

JURUSAN PENDIDIKAN FISIKA

FAKULTAS TARBYIAH DAN KEGURUAN

UNIVERSITAS ISLAM NEGERI ALAUDDIN MAKASSAR

2018/2019

**LEMBAR OBSERVASI**

## KETERAMPILAN ESENSIAL PADA PRAKTIKUM TAMPAK MUKA GELOMBANG

No	Indikator	Sub Indikator	Aspek Penilaian	Sko r
1	Mengamati/observasi	Menggunakan berbagai indera	Mengamati gejala difraksi, interferensi, dan refraksi gelombang pada air dengan benar	3
			Hanya mengamati gejala difraksi/interferensi/refraksi gelombang pada air	2
			Tidak mengamati gejala difraksi, interferensi, dan refraksi gelombang pada air	1
		Mengumpulkan/menggunakan fakta yang relevan	Memberikan contoh peristiwa interferensi, difraksi, dan refleksi gelombang dalam kehidupan sehari-hari dengan benar	3
			Hanya memberikan contoh peristiwa interferensi/difraksi/refleksi gelombang dalam kehidupan sehari-hari	2
			Tidak memberikan contoh peristiwa interferensi, difraksi, dan refleksi gelombang dalam kehidupan sehari-hari	1
2	Meneglonpokkan/klasifikasi	Mencari perbedaan atau persamaan	Mampu membedakangejala difraksi, refleksi, dan interferensi gelombang pada airdengan benar	3
			Hanya mampu mengetahui gejala difraksi/refleksi/interferensi gelombang pada air namun tidak mampu membedakannya	2
			Tidak Mampu membedakan peristiwa difraksi, refleksi, interferensi gelombang pada air	1
		Mengontraskan ciri-ciri	Mampu mengidentifikasi ciri-ciri gelombang pada air yang mengalami difraksi, interferensi, dan refleksi dengan benar	3
			Hanya mampu mengidentifikas ciri-ciri gelombang pada air yang mengalami difraksi/interferensi/ refleksi	2
			Tidak mampu mengidentifikas ciri-ciri gelombang pada air yang mengalami difraksi, interferensi, dan refleksi	1



3	Mengukur	Melakukan pengukuran pada percobaan tampak muka gelombang	Melakukan pengamatan bentuk gelombang pada percobaan difraksi, interferensi, dan refleksi gelombang pada air dengan benar	3
			Hanya melakukan pengamatan bentuk gelombang pada percobaan difraksi/interferensi/refleksi gelombang pada air	2
			Tidak melakukan pengamatan bentuk gelombang pada percobaan difraksi, interferensi, dan refleksi gelombang pada air	1
	Menyimpulkan	Menyimpulkan hasil pengamatan pada praktikum yang dilakukan	Dapat menyimpulkan hasil pengamatan difraksi, interferensi, dan refleksi gelombang pada air dengan benar	3
			Hanya dapat menyimpulkan hasil pengamatan difraksi/interferensi/refleksi gelombang pada air	2
			Tidak dapat menyimpulkan hasil pengamatan difraksi, interferensi, dan refleksi gelombang pada air	1
	Memprediksi	Mengemukakan apa yang mungkin terjadi pada keadaan yang belum terjadi	Dapat memprediksi hasil pengamatan difraksi, interferensi, dan refleksi gelombang pada air secara benar	3
			Hanya dapat memprediksi hasil pengamatan difraksi/interferensi/refleksi gelombang pada air	2
			Tidak dapat memprediksi hasil pengamatan difraksi, interferensi, dan refleksi gelombang pada air	1
	Melakukan komunikasi	Menggambarkan hasil percobaan menggunakan tabel atau grafik	Dapat menggambarkan hasil percobaan difraksi, interferensi, dan refleksi gelombang pada air menggunakan tabel atau grafik dengan benar	3
			Hanya dapat menggambarkan hasil percobaan difraksi/interferensi/refleksi gelombang pada air menggunakan tabel atau grafik	2
			Tidak dapat menggambarkan hasil percobaan difraksi, interferensi, dan refleksi gelombang pada air menggunakan tabel atau grafik	1
Menjelaskan hasil percobaan		Dapat menjelaskan hasil percobaan difraksi, interferensi, dan refleksi	3	

			gelombang pada air dengan benar	
			Hanya dapat menjelaskan hasil percobaan difraksi/interferensi/ refleksi gelombang pada air	2
			Tidak dapat menjelaskan hasil percobaan difraksi, interferensi, dan refleksi gelombang pada air	1



### Lembar Observasi Keterampilan Motorik

No	Indikator	Sub indikator	Keterangan penilaian	skor
1.	Kompetensi mempersiapkan bahan dan alat Sesuai rencana praktikum	Menentukan tujuan pelaksanaan praktikum	Tidak menentukan tujuan pelaksanaan	1
			Menentukan tujuan pelaksanaan secara tidak tepat	2
			Menentukan tujuan pelaksanaan secara tepat	3
		Mengenali jenis-jenis percobaan dan memahami dasar teorinya	Tidak mengenali jenis percobaan dan tidak memahami dasar teorinya	
			mengenali jenis percobaan dan tidak memahami dasar teorinya	
			mengenali jenis percobaan dan memahami dasar teorinya secara tepat	
		Mengenali alat-alat lab dan keterampilan menggunakannya	Tidak mengenali alat- alat lab dan tidak terampil menggunakannya	1
			mengenali alat- alat lab dan tidak terampil menggunakannya	2
			mengenali alat- alat lab dan terampil menggunakannya	3
		Mengenali obyek pekerjaan dan menggambarannya	Tidak mengenali objek pekerjaan dan tidak mampu menggambarannya	1
			mengenali objek pekerjaan dan tidak mampu menggambarannya secara tepat	2
			mengenali objek pekerjaan dan mampu menggambarannya secara tepat	3
		Memahami prosedur percobaan dan terampil melaksanakannya	Tidak memahami prosedur percobaan dan tidak terampil melaksanakannya	1
			Kurang memahami prosedur percobaan dan tidak terampil melaksanakannya	2
			Memahami prosedur percobaan dan terampil melaksanakannya	3

2.	Kompetensi Mengkalibras dan Memelihara Peralatan Lab	Mempersiapkan dan melakukan pengecekan peralatan lab sebelum digunakan	tidak mempersiapkan dan melakukan pengecekan peralatan lab sebelum digunakan	1
			mempersiapkan dan melakukan pengecekan peralatan lab sebelum digunakan namun tidak tepat	2
			mempersiapkan dan melakukan pengecekan peralatan lab sebelum digunakan secara tepat	3
		Melakukan kalibrasi peralatan	Tidak melakukan kalibrasi peralatan	1
			melakukan kalibrasi peralatan secara tidak tepat	2
			melakukan kalibrasi peralatan secara tepat	3
		Memelihara peralatan	tidak memelihara peralatan lab	1
			memelihara peralatan lab secara tidak tepat	2
			memelihara peralatan lab secara tepat	3
3.	Kompetensi Mengoperasikan alat ukur	Memilih jenis alat ukur yang sesuai dengan kebutuhan dan layak pakai sebelum digunakan	Tidak Memilih jenis alat ukur yang sesuai dengan kebutuhan dan layak pakai sebelum digunakan	1
			Memilih jenis alat ukur yang sesuai dengan kebutuhan dan layak pakai sebelum digunakan secara tidak tepat	2
			Memilih jenis alat ukur yang sesuai dengan kebutuhan dan layak pakai sebelum digunakan secara tepat	3
		Mengoperasikan penggunaan alat ukur dengan benar sesuai prosedur yang berlaku	Tidak mengoperasikan penggunaan alat ukur dengan benar sesuai prosedur yang berlaku	1
			Mengoperasikan penggunaan alat ukur dengan benar sesuai prosedur yang berlaku secara tidak tepat	2
			Mengoperasikan penggunaan alat ukur dengan benar sesuai prosedur yang berlaku secara tepat	3
		Mengikuti prosedur dan kesehatan	Tidak mengikuti prosedur kesehatan dan keselamatan kerja	1

		keselamatan kerja	Mengikuti prosedur kesehatan dan keselamatan kerja secara tidak tepat	2
			Mengikuti prosedur kesehatan dan keselamatan kerja secara tepat	3
4.	Kompetensi Mencatat dan Memproses Data	Mencatat dan menyimpan data	Tidak mencatat dan menyimpan data	1
			Mencatat dan menyimpan Data secara tidak tepat	2
			Mencatat dan menyimpan Data secara tepat	3
		Menampilkan data dalam bentuk tabel, diagram, dan Grafik	Tidak menampilkan data dalam bentuk tabel, diagram, dan Grafik	1
			Menampilkan data dalam bentuk tabel, diagram, dan Grafik secara tidak tepat	2
			Menampilkan data dalam bentuk tabel, diagram, dan Grafik secara tepat	3
Kompetensi Bekerja Aman sesuai Prosedur Kesehatan dan Keselamatan Kerja di Lab	Persiapan untuk melakukan pekerjaan	Tidak melakukan persiapan untuk melakukan pekerjaan	1	
		Melakukan persiapan untuk melakukan pekerjaan secara tidak tepat	2	
		Melakukan persiapan untuk melakukan pekerjaan secara tepat	3	
		Melakukan pekerjaan yang sehat dan aman di laboratorium	Tidak melakukan pekerjaan yang sehat dan aman di laboratorium	1
			Melakukan pekerjaan yang sehat dan tidak aman di laboratorium	2
			Melakukan pekerjaan yang sehat dan aman di laboratorium	3
		Membersihkan alat dan bahan setelah selesai pekerjaan	Tidak membersihkan alat dan bahan setelah selesai pekerjaan	1
			Membersihkan alat dan bahan setelah selesai pekerjaan secara tidak tepat	2
			Membersihkan alat dan bahan setelah selesai pekerjaan secara tepat	3

# LAMPIRAN D

## *Persuratan*







**KEPUTUSAN DEKAN FAKULTAS TARBİYAH DAN KEGURUAN  
UIN ALAUDDIN MAKASSAR  
NOMOR: 1248 Tahun 2018  
TENTANG  
PENGUJI SEMINAR DAN BIMBINGAN DRAFT SKRIPSI MAHASISWA**

---

**DEKAN FAKULTAS TARBİYAH DAN KEGURUAN UIN ALAUDDIN MAKASSAR**

- Membaca** : Keputusan Dekan Fakultas Tarbiyah dan Keguruan UIN Alauddin Makassar Nomor: 124 Tahun 2018 tanggal 16 Januari 2018 tentang Pembimbing Penelitian dan Penyusunan Skripsi Mahasiswa:  
Nama : Rahmi  
NIM : 20600115061  
Jurusan : Pendidikan Fisika  
dengan judul:  
"Analisis Keterampilan Esensial dan Kemampuan Motorik Laboratorium mahasiswa Jurusan Pendidikan Fisika angkatan 2015"
- Menimbang** : a. Bahwa untuk kelancaran pelaksanaan seminar dan bimbingan draft skripsi mahasiswa tersebut, dipandang perlu untuk menetapkan Narasumber seminar.  
b. Bahwa mereka yang ditetapkan dalam keputusan ini dipandang cakap dan memenuhi syarat untuk melaksanakan tugas sebagai Penguji seminar tersebut.
- Mengingat** : 1. Undang-Undang Nomor 20 Tahun 2003 tentang Sistem Pendidikan Nasional.  
2. Peraturan Pemerintah Republik Indonesia Nomor 4 Tahun 2014 tentang Penyelenggaraan Pendidikan Tinggi dan Pengelolaan Perguruan Tinggi.  
3. Keputusan Presiden Republik Indonesia Nomor 57 Tahun 2005 tentang Perubahan IAIN Alauddin Makassar menjadi Universitas Islam Negeri (UIN) Alauddin Makassar,  
4. Keputusan Menteri Agama Republik Indonesia Nomor 3 Tahun 2018 tentang Perubahan Kedua atas Peraturan Menteri Agama RI No 25 Tahun 2013 tentang Organisasi dan Tata Kerja UIN Alauddin Makassar.  
5. Peraturan Menteri Agama Nomor 20 Tahun 2014 tentang Statuta UIN Alauddin Makassar,  
6. Keputusan Menteri Pendidikan dan Kebudayaan Nomor: 032/U/1996 tentang Kriteria Akreditasi Program Studi pada Perguruan Tinggi untuk Program Sarjana,  
7. Keputusan Rektor UIN Alauddin Makassar Nomor 200 Tahun 2016 tentang Pedoman Edukasi UIN Alauddin Makassar,  
8. Keputusan Rektor UIN Alauddin Makassar Nomor 203 Tahun 2017 tentang Penetapan Kalender Akademik UIN Alauddin Makassar Tahun Akademik 2017/2018.



ALAUDDIN  
UNIVERSITAS

KEMENTERIAN AGAMA  
UNIVERSITAS ISLAM NEGERI (UIN) ALAUDDIN MAKASSAR  
FAKULTAS TARBIYAH DAN KEGURUAN  
JURUSAN PENDIDIKAN FISIKA

Jl. H. M. Yasin Limpo Nomor 36 Samata-Gorwa ☎(0411) 882682 (Fax. 882682)

SURAT KETERANGAN TURNITIN

NO: U.F.019406 /Pendidikan/ ~~[9040]~~ /2018

Tim Instruktur Deteksi Plagiat Turnitin telah menerima naskah Skripsi dengan identitas:

Penulis : Rahmi  
NIM : 20600115061  
Judul : Analisis Keterampilan Esensial dan Kemampuan Motorik Laboratorium Mahasiswa Pendidikan Fisika Angkatan 2015  
Pembimbing I : Dr. Hj. St. Syamsudduha, M.Pd.  
Pembimbing II : Suhardiman, S.Pd., M.Pd

Menyatakan bahwa naskah tersebut telah di Periksa Tingkat Kemiripan (Indeks Similarity) dengan skor/hasil sebesar 20%. Sesuai dengan pedoman yang berlaku, maka Skripsi ini di Nyatakan **Layak/ Tidak-layak\*** untuk lanjut ke proses berikutnya.

Demikian surat keterangan ini dibuat untuk melengkapi syarat Ujian Munaqasyah.

Samata, 24-7-2019

Instruktur Turnitin

Irawati, S.P.

\*Lingkari yang diperiksa

\*\*Coret yang tidak perlu





## SURAT PENUNJUKAN VALIDATOR INSTRUMEN PENELITIAN

Nomor: 299/atace.03/2018

Yang bertanda tangan di bawah ini, Koordinator Validasi Instrumen Unit Alauddin Testing and Assessment Center (ATACE) Fakultas Tarbiyah dan Keguruan UIN Alauddin Makassar menunjuk Bapak/Ibu masing-masing sebagai validator 1 dan validator 2 untuk memvalidasi instrument penelitian mahasiswa berikut:

Nama : Fakhri  
NIM : 20620201  
Semester : VII  
Jurusan : Pendidikan Fisika  
Alamat/Tlp. : Jl. Tunjung Raya 2  
Judul skripsi : Analisis keterampilan menulis dan kemampuan motorik laboratorium mahasiswa jurusan pendidikan fisika angkatan 2015

Adapun validator instrument tersebut masing-masing:

Validator I : Dr. H. Qadafi, S.Si, M.Si  
Validator II : ~~Dr.~~ Rafiqat, M.Si

Demikian surat ini dibuat untuk dipergunakan sebagaimana perlunya.

Alauddin Testing and Assessment Center  
Kampus Gowa, 3 Desember 2018  
Koordinator Validasi Instrumen  
  
Dr. Sitti Mania, M.Ag  
NIP 19731212 200003 2 001

### Catatan:

- Semua instrument dilengkapi dengan lembar validasi
- Draft Naskah Proposal Skripsi yang sudah disahkan harus ditampirkan kepada validator



**KEMENTERIAN AGAMA RI**  
**UNIVERSITAS ISLAM NEGERI ALAUDDIN MAKASSAR**  
**FAKULTAS TARBIYAH DAN KEGURUAN**  
**JURUSAN PENDIDIKAN FISIKA**

Jalan: H. M. Yasin Litpo No. 36 Samata-Gowa Telepon/Faks: 0411-882682

Nomor : 080/P.FIS/1/2018  
Hal : *Permohonan Pengesahan Judul Skripsi  
dan Penetapan Dosen Pembimbing*

Samata-Gowa, 15 Januari 2018

Kepada Yth.  
**Dekan Fakultas Tarbiyah dan Keguruan**  
**UIN Alauddin Makassar**  
Di  
Samata-Gowa

*Assalamu Alaikum Wr. Wb.*

Ketua Prodi Pendidikan Fisika menerangkan bahwa:

Nama : **Rahmi**  
NIM : 20600115061  
Semester : VI (Enam)  
Prodi : Pendidikan Fisika

telah mengajukan judul skripsi:

**"Analisis Keterampilan Esensial dan Kemampuan Motorik Laboratorium Mahasiswa Calon Guru Fisika dalam Kegiatan Praktikum Dasar-Dasar Pengukuran."**

untuk selanjutnya disahkan dan ditetapkan pembimbing sebagai berikut:

**Pembimbing I** : Dr. Hj. St. Syamsudduha, M.Pd.  
**Pembimbing II** : Suhardiman, S.Pd., M.Pd.

Demikian permohonan ini dan atas perkenannya diucapkan terima kasih.

Wasalam

Disahkan oleh:

Wakil Dekan Bidang Akademik,

**Dr. Muljono Damopolii, M.Ag.**  
NIP: 19641110 199203 1 005

Ketua Jurusan Pendidikan Fisika,

**Dr. H. Muhammad Qaddafi, S.Si., M.Si.**  
NIP: 19760802 200501 1 004



UIN  
ALAUDDIN  
MAKASSAR

**KEPUTUSAN DEKAN FAKULTAS TARBİYAH DAN KEGURUAN**

**UIN ALAUDDIN MAKASSAR**

**NOMOR: 1593 Tahun 2019**

**TENTANG**

**PANITIA/DEWAN PENGUJI SUKSES/KEGAGAHAN HASIL PENELITIAN SKRIPSI**

**DEKAN FAKULTAS TARBİYAH DAN KEGURUAN UIN ALAUDDIN MAKASSAR SETELAH:**

- Membaca** : Lemparan Persetujuan Pembimbing Skripsi mahasiswa Fakultas Tarbiyah dan Keguruan UIN Alauddin Makassar a.n. **Bahmi NIM 20400115041**, dengan judul **"Analisis Keterampilan Esensial dan Kemampuan Meneliti Laboratorium Mahasiswa Pendidikan Ilmu Angkasa 2018"**
- Tertanggal **2 Juli 2019** yang menyatakan bahwa skripsi tersebut telah memenuhi syarat-syarat ilmiah dan dapat disetujui untuk diajukan ke Ujian Kualifikasi Hasil Penelitian skripsi.
- Mesimbang** : a. bahwa untuk melaksanakan ujian kualifikasi hasil penelitian skripsi dalam rangka penyelesaian studi mahasiswa tersebut di atas, dipandang perlu menetapkan Panitia/Dewan Penguji.
- b. bahwa mereka yang tersebut namanya dalam Keputusan ini dipandang cakap untuk melaksanakan tugas ujian kualifikasi hasil penelitian skripsi tersebut.
- Mengingat** : 1. Undang-Undang RI Nomor 20 Tahun 2003 tentang Sistem Pendidikan Nasional;
2. Peraturan Pemerintah RI Nomor 4 Tahun 2014 tentang Penyelenggaraan Pendidikan Tinggi dan Pengelolaan Perguruan Tinggi;
3. Peraturan Presiden RI Nomor 57 Tahun 2005 tentang Perubahan Status IAIN Alauddin Makassar menjadi UIN Alauddin Makassar;
4. Peraturan Menteri Agama RI Nomor 3 Tahun 2018 tentang Perubahan Kedua atas Peraturan Menteri Agama RI Nomor 25 Tahun 2013 tentang Organisasi dan Tata Kerja UIN Alauddin Makassar;
5. Peraturan Menteri Agama RI Nomor 20 Tahun 2014 tentang Statuta UIN Alauddin Makassar;
6. Keputusan Rektor UIN Alauddin Makassar Nomor 200 Tahun 2014 tentang Pedoman Edukasi UIN Alauddin;
7. Keputusan Rektor UIN Alauddin Makassar Nomor 293 Tahun 2018 tentang Penetapan Kalender Akademik UIN Alauddin Makassar Tahun Akademik 2018/2019;
8. Daftar Isian Penggunaan Anggaran (DIPA) BLU Fakultas Tarbiyah dan Keguruan UIN Alauddin Makassar Tahun Anggaran 2019.

**MEMUTUSKAN**

- Pertama** : Mengangkat Panitia/Dewan Penguji Kualifikasi Hasil Penelitian Skripsi Saudara: **Bahmi NIM: 20400115041**
- Kedua** : Panitia/Dewan Penguji Kualifikasi Hasil Penelitian Skripsi bertugas untuk mempersiapkan dan melaksanakan ujian terhadap mahasiswa tersebut;
- Ketiga** : Segala biaya yang timbul akibat dikeluarkannya Keputusan ini dibebankan kepada Anggaran DIPA BLU UIN Alauddin Makassar Tahun Anggaran 2019 sesuai dengan ketentuan dan peraturan yang berlaku;
- Keempat** : Keputusan ini mulai berlaku sejak tanggal diucapkan dan apabila di kemudian hari terdapat ketidaklengkapan/kesalahan di dalamnya akan diperbaiki sebagaimana mestinya;
- Kelima** : Keputusan ini disampaikan kepada masing-masing yang bersangkutan untuk dilaksanakan dengan penuh tanggung jawab.

Dikeluarkan di : Samata-Gowa

Pada tanggal : 04 Juli 2019

Dekan,

Dr. H. Muhammad Aml, Lc., M.Ag.  
NIP 197301302003121001





KEPUTUSAN DEKAN FAKULTAS TIBBIYAH DAN KEGURUAN  
UIN ALAUDDIN MAKASSAR  
NOMOR: 124 TAHUN 2018

TENTANG

PENBIMBING PENELITIAN DAN PENYUSUNAN SKRIPSI MAHASISWA

DEKAN FAKULTAS TIBBIYAH DAN KEGURUAN UIN ALAUDDIN MAKASSAR

- Membaca** : Surat permohonan Jurusan Pendidikan Ilmu Fakultas Tabbayah dan Keguruan UIN Alauddin Makassar Nomor: 080/P/PSA/2018 tanggal 13 Januari 2018 a.n. **Bahri, NIM 30400115061**, untuk mendapatkan pembimbing skripsi dengan judul **"Analisis Keterampilan Sosial dan Kemampuan Motivasi Liberasifkasi Mahasiswa Calon Guru Rukta dalam Kegiatan Praktikum Dasar-Dasar Pengukuran."**
- Mertimbang** : a. Bahwa untuk membantu penelitian dan penyusunan skripsi mahasiswa tersebut, dipandang perlu untuk menetapkan Pembimbing Penelitian dan Penyusunan Skripsi Mahasiswa tersebut di atas.  
b. Bahwa mereka yang ditetapkan dalam keputusan ini dipandang cakap dan memenuhi syarat untuk melaksanakan tugas sebagai Pembimbing Penelitian dan Penyusunan Skripsi Mahasiswa tersebut.
- Mengingat** : 1. Undang-Undang RI Nomor 20 Tahun 2003 tentang Sistem Pendidikan Nasional;  
2. Peraturan Pemerintah RI Nomor 4 Tahun 2014 tentang Penyelenggaraan Pendidikan dan Pengelolaan Perguruan Tinggi;  
3. Keputusan Presiden RI Nomor 57 Tahun 2000 tentang Perubahan IAN Alauddin Makassar menjadi Universitas Islam Negeri (UIN) Alauddin Makassar;  
4. Keputusan Menteri Agama RI Nomor 25 Tahun 2013 jo. Nomor 85 Tahun 2013 tentang Organisasi dan Tata Kerja UIN Alauddin Makassar;  
5. Peraturan Menteri Agama Nomor 20 Tahun 2014 jo. Peraturan Menteri Agama Nomor 8 Tahun 2016 tentang Statuta UIN Alauddin Makassar;  
6. Keputusan Menteri Pendidikan dan Kebudayaan RI Nomor 032/U/1996 tentang Kriteria Akreditasi Program Studi pada Perguruan Tinggi untuk Program Sarjana;  
7. Keputusan Rektor UIN Alauddin Makassar Nomor 200 Tahun 2016 tentang Pedoman Edukat UIN Alauddin Makassar;  
8. Keputusan Rektor UIN Alauddin Makassar Nomor 200 Tahun 2017 tentang Kalender Akademik UIN Alauddin Makassar Tahun Akademik 2017/2018;  
9. Daftar Item Penggandaan Anggaran (DIPA) BLU Fakultas Tabbayah dan Keguruan UIN Alauddin Makassar Tahun Anggaran 2018

MEMUTUSKAN

- Pertama** : Mengangkat/menunjuk saudara:  
1. **Dr. H. S. Syamsuddin, M.Pd.** (sebagai pembimbing pertama)  
2. **Sahardin, S.Pd., M.Pd.** (sebagai pembimbing kedua)
- Kedua** : Tugas pembimbing adalah memberikan bimbingan dalam segi bahasa, metodologi, isi, dan teknik penulisan sampai selesai dan mahasiswa tersebut lulus dalam ujian;
- Ketiga** : Segala biaya yang berkaitan dengan penelitan keputusan ini dibebankan kepada anggaran DIPA BLU UIN Alauddin Makassar Tahun Anggaran 2018;
- Keempat** : Keputusan ini berlaku sejak tanggal ditetapkan dan apabila terdapat kekeliruan di dalam penetapannya akan diadakan perubahan/perbaikan sebagaimana mestinya;
- Kelima** : Keputusan ini disampaikan kepada masing-masing yang bersangkutan untuk diketahui dan dilaksanakan dengan penuh tanggung jawab.

Ditetapkan di : Samala-Gowa  
Pada tanggal : 14 Januari 2018

Dekan

Dr. H. Muhammad Khel, S.Pd., M.Pd.  
NIP 19730120 200512 1 001

Sembilan

1. Nama UIN Alauddin Makassar;
2. Ketua Akademik, Liberasifkasi, dan Kurasi Fakultas Tabbayah dan Keguruan;



**KEPUTUSAN DEKAN FAKULTAS TARBIIYAH DAN KEGURUAN  
UIN ALAUDDIN MAKASSAR  
NOMOR: 1954 TAHUN 2019  
TENTANG  
PANITIA UJIAN/DEWAN MUNAQASYH SKRIPSI**

**DEKAN FAKULTAS TARBIIYAH DAN KEGURUAN UIN ALAUDDIN MAKASSAR SETELAH:**

- Membaca** : Laminan Penelujian Pembimbing Skripsi mahasiswa fakultas tarbiyah dan keguruan UIN Alauddin Makassar s.n. **Bahmi**, NIM 20400115041, dengan judul **"Analisis Keterampilan Esensial dan Kemampuan Molek Laboratorium Mahasiswa Pendidikan Ilmu Fakultas Tarbiyah dan Keguruan UIN Alauddin Makassar Angkatan 2015"** tertanggal 17 Jul 2019 yang menyatakan bahwa skripsi tersebut telah memenuhi syarat-syarat ilmiah dan dapat disetujui untuk diajukan ke sidang Munaqasyah.
- Menimbang** : a. Bahwa untuk melaksanakan ujian skripsi dalam rangka penyelesaian studi mahasiswa tersebut di atas, dipandang perlu menetapkan Panitia/ Dewan Munaqasyah.  
b. Bahwa mereka yang tersebut namanya dalam Keputusan ini dipandang cakap untuk melaksanakan tugas ujian/munawaziyah skripsi tersebut.
- Mengingat** : 1. Undang-Undang RI No. 20 Tahun 2003 tentang Sistem Pendidikan Nasional;  
2. Peraturan Pemerintah RI Nomor 4 Tahun 2014 tentang Penyelenggaraan Pendidikan Tinggi dan Pengelolaan Perguruan Tinggi;  
3. Peraturan Presiden RI Nomor 57 Tahun 2005 tentang Perubahan Status UIN Alauddin Makassar menjadi UIN Alauddin Makassar;  
4. Keputusan Presiden RI Nomor 17 Tahun 2000 tentang Pelaksanaan Anggaran Pendapatan dan Belanja Negara;  
5. Peraturan Menteri Agama RI Nomor 3 Tahun 2018 tentang Perubahan Kedua atas Peraturan Menteri Agama RI Nomor 25 Tahun 2013 tentang Organisasi dan Tata Kerja UIN Alauddin Makassar;  
6. Keputusan Rektor UIN Alauddin Makassar Nomor 200 Tahun 2016 tentang Pedoman Edukasi UIN Alauddin;  
7. Keputusan Rektor UIN Alauddin Makassar Nomor 293 Tahun 2018 tentang Penetapan Kalender Akademik UIN Alauddin Makassar Tahun Akademik 2018/2019;  
8. Daftar Ikon Penggunaan Anggaran (DIPA) BLU Fakultas Tarbiyah dan Keguruan UIN Alauddin Makassar Tahun Anggaran 2019

**MEMUTUSKAN**

- Pertama** : Mengangkat Panitia Ujian/Dewan Munawaziyah Skripsi Saudara **Bahmi**, NIM: 20400115041;
- Kedua** : Panitia Ujian/Dewan Munawaziyah bertugas untuk mempersiapkan dan melaksanakan ujian terhadap mahasiswa tersebut;
- Ketiga** : Segala biaya yang timbul akibat dikeluarkannya Keputusan ini dibebankan kepada Anggaran DIPA BLU UIN Alauddin Makassar Tahun Anggaran 2019 sesuai dengan ketentuan dan peraturan yang berlaku;
- Keempat** : Keputusan ini mulai berlaku sejak tanggal ditetapkan dan apabila di kemudian hari terdapat kekeliruan/kesalahan di dalamnya akan diperbaiki sebagaimana mestinya;
- Kelima** : Keputusan ini disampaikan kepada masing-masing yang bersangkutan untuk dilaksanakan dengan penuh tanggung jawab.

Ditetapkan di : Samata-Gowa  
Pada tanggal : 23 Jul 2019

Dekan,

Dr. H. Muhammad Arif, Lc., M.Ag.  
NIP 19730120 200312 1 001

# LAMPIRAN E

## *Dokumentasi*



### Tes Keterampilan Esensial Laboratorium





### Ujian Praktikum Keterampilan Esensial dan Kemampuan Motorik Laboratorium





## RIWAYAT HIDUP



RAHMI yang biasa disebut dengan sapaan AMMI yang dilahirkan oleh pasangan Abd Majid dan Rahmani di sebuah daerah di Kabupaten Luwu Utara tepatnya di Desa Buangin Kecamatan Sabbang pada tanggal 7 Juli 1997. Alamat penulis sekarang Jalan Tamangapa Raya 3 Komp. Pesona Prima Griya BLOK C1/8 Riwayat Pendidikan penulis pernah bersekolah di SDN 008 Tarue dan lulus pada tahun 2009. Pada tahun yang sama penulis melanjutkan pendidikan di SMP Negeri 2 Sabbang dan lulus pada tahun 2012. Kemudian pada tahun yang sama penulis melanjutkan pendidikan di SMA Negeri 2 Masamba dan lulus pada tahun 2015. Pada tahun yang sama penuli melanjutkan pendidikan yang lebih tinggi ke Perguruan Tinggi Negeri di Kkampus peradaban yang ada di Makassar yakni Universitas Islam Negeri (UIN) Alauddin Makassar dengan mengambil jurusan Pendidikan Fisika Fakultas Tarbiyah dan Keguruan. Setelah itu, penulis menyelesaikan pendidikannya pada tahun 2019 dengan judul skripsi “**Analisis keterampilan esensial dan kemampuan motorik laboratorium mahasiswa pendidikan fisika angkatan 2015**”.