

**PERBANDINGAN HASIL BELAJAR FISIKA MENGGUNAKAN
METODE PEMBELAJARAN *AUDITORY INTELLECTUALLY
REPETITION (AIR)* DENGAN METODE PEMBELAJARAN
GROUP INVESTIGATION (GI) PADA SISWA KELAS
XI MIPA SMA NEGERI 7 PINRANG**



Skripsi

Diajukan Untuk Memenuhi Salah Satu Syarat Meraih Gelar
Sarjana Pendidikan Jurusan Pendidikan Fisika
Pada Fakultas Tarbiyah Dan Keguruan
Uin Alauddin Makassar

Oleh:

RESKI WAHYUNI

NIM : 20600115074

UNIVERSITAS ISLAM NEGERI
ALAUDDIN
M A K A S S A R
FAKULTAS TARBIYAH DAN KEGURUAN
UNIVERSITAS ISLAM NEGERI (UIN) ALAUDDIN MAKASSAR

2019

PERNYATAAN KEASLIAN SKRIPSI

Mahasiswa yang bertanda tangan di bawah ini:

Nama : Reski Wahyuni
NIM : 20600115074
Tempat/tanggal lahir : Sinjai, 26 Juli 1996
Jurusan : Pendidikan Fisika
Alamat : Samata- Gowa
Judul : Perbandingan Hasil Belajar Fisika Menggunakan Metode Pembelajaran *Auditory Intellectually Repetition* (AIR) Dengan Metode Pembelajaran *Group Investigation* (GI) Pada Peserta Didik Kelas XI MIPA SMA Negeri 7 Pinrang

Menyatakan dengan sesungguhnya dan penuh kesadaran bahwa skripsi ini benar adalah hasil karya sendiri. Jika dikemudian hari terbukti bahwa ia merupakan duplikat, tiruan, plagiat, atau dibuat orang lain secara keseluruhan, maka skripsi dan gelar yang diperoleh karenanya batal demi hukum.

Makassar, 15 Juni 2019

Penulis


Reski Wahyuni
NIM. 20600115074


PERSETUJUAN PEMBIMBING

Skripsi yang berjudul: "Perbandingan Hasil Belajar Fisika Menggunakan Metode Pembelajaran *Auditory Intellectually Repetition* (AIR) Dengan Metode Pembelajaran *Group Investigation* (GI) Pada Peserta Didik Kelas XI MIPA SMA Negeri 7 Pinrang", yang disusun oleh saudari RESKI WAHYUNI, NIM : 20600115074, Mahasiswa Jurusan Pendidikan Fisika pada Fakultas Tarbiyah dan Keguruan UIN Alauddin Makassar, telah diperiksa dan disetujui oleh kedua pembimbing untuk di ajukan ke sidang *munaqasyah*.

Dengan demikian ini diberikan untuk diroses lebih lanjut.


Samata, 10 Juli : 2019

Pembimbing I



Nursalam S.Pd., M. Si.
NIP. 19801229 200312 1 003

Pembimbing II



Ali Umarhani S.Pd., M.P.Fis.
NIP. 19860803 201903 1 005

Mengetahui,

Ketua Jurusan Pendidikan Fisika



Dr. Muhammad Qaddafi, S.Si., M.Si.
NIP. 19760802 200501 1 004

PENGESAHAN SKRIPSI

Skripsi yang berjudul "Perbandingan Hasil Belajar Fisika Menggunakan Metode Pembelajaran *Auditory Intellectually Repetition (AIR)* Dengan Metode Pembelajaran *Group Investigation (GI)* Pada Peserta Didik Kelas XI MIPA SMA Negeri 7 Pinrang" Yang disusun oleh saudari Reski Wahyuni, NIM: 20600115074, Mahasiswa Jurusan Pendidikan Fisika Pada Fakultas Tarbiyah dan Keguruan UIN Alauddin Makassar, telah diuji dan dipertahankan dalam sidang *Munaqasyah* yang diselenggarakan pada hari Selasa 06 Agustus 2019 M, bertepatan dengan 5 Dzulhijjah 1440 H dan dinyatakan telah dapat menerima sebagai salah satu syarat untuk mendapatkan gelar Sarjana Pendidikan (S.Pd) dengan beberapa perbaikan.

Samata, 06 Agustus 2019
5 Dzulhijjah 1440 H

DEWAN PENGUJI

(Sesuai SK Dekan N0 2021 Tertanggal 26 Juli 2019)

Ketua	: Dr. H. Muhammad Qaddafi, S.Si, M.Si.	(.....)
Sekretaris	: Rafiqah, S.Si., M.Pd.	(.....)
Munaqisy I	: Dr. Kamsinah, M. Pd. I.	(.....)
Munaqisy II	: Dr. Muhammad Yahdi, M. Ag.	(.....)
Pembimbing I	: Nursalam, S.Pd., M.Si.	(.....)
Pembimbing II	: Ali Umardani, S. Pd., M.P.Fis	(.....)

Mengetahui :
Dekan Fakultas Tarbiyah dan Keguruan
UIN Alauddin Makassar



Dr. H. Muhammad Amri, Lc, M.Ag.
Nip. 19730120 200312 1 001

KATA PENGANTAR



Assalamu'alaikum Warahmatullahi Wabarakatuh

Alhamdulillah Robbil Alamin, segala puji dan syukur penulis hanturkan kepada Allah SWT karena atas berkat rahmat, hidayah dan karunia-Nyalah penulis dapat menyelesaikan skripsi ini yang berjudul “**Perbandingan Hasil Belajar Fisika Menggunakan Metode Pembelajaran Auditory Intellectually Repetition (AIR) Dengan Metode Pembelajaran Group Investigation (GI) Pada Siswa Kelas XI MIPA SMA Negeri 7 Pinrang**”.

Shalawat serta salam semoga senantiasa tercurahkan kepada junjungan kita Nabi Muhammad SAW yang telah membawa kita dari zaman kebodohan menuju zaman yang penuh dengan ilmu pengetahuan. Begitu juga kepada seluruh keluarganya, para sahabatnya serta pengikut ajarannya yang setia sampai akhir zaman.

Penulis mengucapkan rasa terima kasih yang tak hingga kepada pihak-pihak yang memberikan semangat dan bantuan baik secara material maupun spiritual Skripsi ini dapat terwujud berkat uluran tangan para insan yang Sang Khaliq kirim untuk memberikan dukungan, bantuan, dan bimbingan bagi penulis.

Secara khusus penulis menghanturkan terima kasih dan rasa hormat yang tak terhingga dan istimewa kepada kedua orang tua, Ayahanda tercinta **Justan** dan Ibunda tercinta **Herlina** atas segala do'a dan pengorbanannya yang telah melahirkan, mengasuh, mendidik, mendukung, memotivasi dan tidak henti hentinya berdoa kepada Allah SWT demi kebahagiaan penulis.

Di samping itu penulis menyadari bahwa selesainya skripsi ini tidak lepas dari bantuan dan dorongan dari berbagai pihak. Untuk itu, penulis tidak lupa mengucapkan terima kasih serta memberikan penghargaan setinggi-tingginya kepada yang terhormat :

1. Prof. Dr. H. Musafir, M.Si selaku Rektor UIN Alauddin Makassar beserta Wakil Rektor I, II, III dan IV atas segala fasilitas yang diberikan dalam menimbah ilmu di dalamnya.
2. Dr. H. Muhammad Amri, Lc.,M.Ag. selaku Dekan Fakultas Tarbiyah dan Keguruan UIN Alauddin Makassar beserta Wakil Dekan I, II, dan III atas segala fasilitas yang diberikan dan senantiasa memberikan dorongan, bimbingan dan nasehat kepada penulis
3. Dr. H. Muhammad Qaddafi, S.Si.,M.Si. selaku Ketua Jurusan Pendidikan Fisika dan Rafiqah, S.Si., M.Si. selaku Sekretaris Jurusan Pendidikan Fisika UIN Alauddin Makassar yang senantiasa memberikan kebijakan, dorongan, bimbingan dan nasehat dalam penyusunan skripsi ini.
4. Nursalam, S.Pd., M.Si. selaku Dosen Pembimbing I dan Ali Umar Dani S.Pd., M.P.Fis. selaku Dosen Pembimbing II yang telah banyak meluangkan waktu dan senantiasa sabar dalam memberikan bimbingan, arahan serta motivasi bagi penulis dalam menyelesaikan skripsi ini.
5. Para Dosen dan Staf Jurusan Pendidikan Fisika Fakultas Tarbiyah dan Keguruan UIN Alauddin Makassar.
6. Seluruh staf dan karyawan Fakultas Tarbiyah dan Keguruan UIN Alauddin Makassar yang telah memberikan pelayanan terbaik untuk mahasiswanya.

7. Bapak Kepala Sekolah dan para guru serta staf SMA Negeri 7 Pinrang yang telah memberikan izin kepada penulis untuk melakukan penelitian dan membantu proses penelitian.
8. Teman-teman dan sahabat-sahabatku jurusan Pendidikan Fisika UIN Alauddin Makassar angkatan 2015, serta kepada yang telah menjadi teman diskusi yang baik selama penulisan skripsi ini.

Demikian ucapan terima kasih yang penulis sampaikan kepada semua pihak yang telah memberikan bantuan. Semoga skripsi yang penulis persembahkan ini dapat bermanfaat. Akhirnya, dengan segala kerendahan hati, penulis memohon maaf atas segala kekurangan dan keterbatasan dalam penulisan skripsi ini. Saran dan kritik yang membangun sangat diharapkan untuk penyempurnaan skripsi ini.

Wassalamu' alaikum Warohmatullahi Wabarokatuh.

Makassar, 15 Juni 2019

Penulis

Reski wahyuni

DAFTAR ISI

HALAMAN JUDUL	i
PERNYATAAN KEASLIAN SKRIPSI	ii
PERSETUJUAN PEMBIMBING	iii
PENGESAHAN SKRIPSI	iv
KATA PENGANTAR	v-vii
DAFTAR ISI	viii-ix
DAFTAR TABEL	x- xi
DAFTAR GAMBAR	xii
ABSTRAK	xiii
BAB I PENDAHULUAN	1-11
A. Latar Belakang	1
B. Rumusan Masalah	7
C. Hipotesis Penelitian.....	8
D. Defenisi Operasional Variabel	8
E. Tujuan.....	10
F. Manfaat Penelitian.....	10
G. Kajian Pustaka.....	11
BAB II TINJAUAN TEORITIS	13-25
A. Metode pembelajaran	13
B. Hasil Belajar	20
C. Kerangka Pikir.....	24

BAB III METODE PENELITIAN	26-40
A. Jenis Penelitian dan Desain Penelitian	26
B. Populasi dan Sampel	28
C. Prosedur penelitian	30
D. Instrumen Penelitian dan Validasi Instrumen	31
E. Teknik Pengolahan Data	35
BAB IV HASIL PENELITIAN DAN PEMBAHASAN.....	41-63
A. Hasil Penelitian	41
B. Pembahasan.....	57
BAB V PENUTUP.....	64-65
A. Kesimpulan.....	64
B. Implikasi Penelitian.....	65
DAFTAR PUSTAKA	66-68
LAMPIRAN- LAMPIRAN	69
DAFTAR RIWAYAT HIDUP	210



DAFTAR TABEL

3.1	: Kriteria Tingkat Kevaliditan	35
3.2	: Kategorisasi Hasil Belajar	37
4. 1	: Deskriptif hasil belajar Peserta Didik antara Peserta Didik kelas X IPA 1 dan XI MIPA 3 SMA Negeri 7 Pinrang setelah diterapkan metode pembelajaran <i>Audiory Intellectually Repetition</i> (AIR)	41
4.2	: Analisis kategori hasil belajar <i>Audiory Intellectually Repetition</i> (AIR).....	42
4.3	: Hasil analisis normalitas data <i>Audiory Intellectually Repetition</i> (AIR)	44
4.4	: Hasil analisis homogenitas data <i>Audiory Intellectually Repetition</i> (AIR).....	45
4.5	: Output hasil analisis uji <i>t sample independent</i> dengan SPSS setelah diterapkan Metode <i>Audiory Intellectually Repetition</i> (AIR) pada Peserta didik kelas XIMIPA 1 dan XI MIPA 3.....	46
4.6	: Deskriptif hasil belajar Peserta Didik antara Peserta Didik kelas XI MIPA 1 dan XI MIPA 3 SMA Negeri 7 Pinrang setelah diterapkan metode pembelajaran <i>Group Investigation</i> (GI)	48
4.7	: Analisis kategori hasil belajar <i>Group Investigation</i> (GI)	47
4.8	: Hasil analisis normalitas data <i>Group Investigation</i> (GI)	50
4.9	: Hasil analisis homogenitas data <i>Group Investigation</i> (GI).....	51
4.10	: Output hasil analisis uji <i>t sample independent</i> dengan SPSS setelah diterapkan Metode <i>Group Investigation</i> (GI) pada	

	Peserta didik kelas XI MIPA 1 dan XI MIPA 3	51
4.11	: Deskriptif hasil belajar setelah diterapkan Metode <i>Group Investigation</i> (GI) pada kelas XI MIPA 1 dan setelah diterapkan <i>Auditory Intellectually Repetition</i> (AIR) pada siswa kelas XI MIPA	53
4.12	: Analisis kategori hasil belajar	53
4.13	: Hasil analisis homogenitas data	55
4.14	: Output hasil analisis uji <i>t sample independent</i> dengan SPSS setelah diterapkan Metode <i>Group Investigation</i> (GI) dan setelah diterapkan metode <i>Auditory Intellectually Repetition</i> pada Peserta didik kelas XI MIPA	56



DAFTAR GAMBAR

- 4.1 : Grafik kategori hasil belajar fisika setelah diterapkan Metode Pembelajaran *Auditory Intellectually Repetition* (AIR) pada kelas XI MIPA 1 dan pada kelas XI MIPA 3 43
- 4.3 : Grafik kategori hasil belajar fisika setelah diterapkan Metode Pembelajaran *Group Investigation* (GI) pada kelas XI MIPA 1 dan pada kelas XI MIPA 3 49
- 4.3 : Grafik kategori hasil belajar fisika setelah diterapkan Metode Pembelajaran *Auditory Intellectually Repetition* (AIR) dan Metode Pembelajaran *Group Investigation* (GI) pada kelas XI MIPA 54

ABSTRAK

Nama : Reski Wahyuni

NIM : 20600115074

Judul : Perbandingan Hasil Belajar Fisika Menggunakan Metode Pembelajarann
Auditory Intellectually Repetition (AIR) Dengan Metode Pembelajaran
Group Investigation (GI) Pada Peserta Didik Kelas XI MIPA SMA
Negeri 7 Pinrang

Skripsi ini membahas tentang perbandingan hasil belajar fisika menggunakan metode pembelajaran *Auditory Intellectually Repetition* (AIR) dengan metode pembelajaran *Group Investigation* (GI) pada peserta didik kelas XI MIPA SMA Negeri 7 Pinrang. Penelitian ini bertujuan untuk mengetahui perbedaan hasil belajar Peserta Didik antara Peserta Didik kelas XI MIPA 1 dan XI MIPA 3 setelah diterapkan metode pembelajaran *Auditory Intellectually Repetition* (AIR), untuk mengetahui perbedaan hasil belajar Peserta Didik antara Peserta Didik Kelas XI MIPA 1 dan XI MIPA 3 setelah diterapkan metode pembelajaran *Group Investigation* (GI), untuk mengetahui perbedaan hasil belajar antara peserta didik yang diajar dengan metode Pembelajaran *Auditory Intellectually Repetition* (AIR) dan Peserta Didik yang diajar dengan metode pembelajaran *Group Investigation* (GI) pada peserta didik kelas XI MIPA SMA Negeri 7 Pinrang.

Jenis penelitian ini quasi eksperimen. Desain penelitian yang digunakan adalah *counterbalance design*. Sampel penelitian berjumlah 34 orang yang terdiri dalam 2 kelas yang diperoleh dengan cara teknik matching. Instrumen yang digunakan yaitu tes hasil belajar. pengolahan data yang dilakukan penulis menggunakan analisis deskriptif dan inferensial.

Hasil penelitian menunjukkan bahwa (1) tidak terdapat perbedaan hasil belajar fisika peserta didik antara peserta didik kelas XI MIPA 1 dan XI MIPA 3 setelah diterapkan metode pembelajaran *Auditory Intellectually Repetition* (AIR); (2) Ada perbedaan hasil belajar peserta didik antara peserta didik kelas XI MIPA 1 dan XI MIPA 3 setelah diterapkan metode pembelajaran *Group Investigation* (GI); (3) Ada perbedaan hasil belajar antara Peserta Didik yang diajar dengan metode Pembelajaran *Auditory Intellectually Repetition* (AIR) dan Peserta Didik yang diajar dengan metode pembelajaran *Group Investigation* (GI) pada peserta didik kelas XI MIPA.

Implikasi dari penelitian ini, pembelajaran fisika dengan menggunakan metode pembelajaran *Group Investigation* (GI) dan metode *Auditory Intellectually Repetition* (AIR) layak dipertimbangkan menjadi pembelajaran aktif dan kreatif, Penggunaan metode pembelajaran secara bergantian sebaiknya dikembangkan sehingga dapat menjadikan peserta didik tidak jenuh dan semangat dalam mengikuti pembelajaran fisika.

ABSTRACT

Name : Reski Wahyuni

NIM : 20600115074

Title : Comparison Of Physics Learning Outcomes Using The Auditory Intellectually Repetition (AIR) With Group Investigation (GI) Learning Method In Class XI MIPA SMA Negeri 7 Pinrang

This thesis discusses the comparison of the results of learning physics using the Auditory Intellectually Repetition (AIR) learning method with the Group Investigation (GI) learning method on students of class XI MIPA in SMA Negeri 7 Pinrang. This study aims to determine the differences in learning outcomes of students between students of class XI MIPA 1 and XI MIPA 3 after applying the learning method Auditory Intellectually Repetition (AIR), to determine the differences in learning outcomes of students between Students XI MIPA 1 and XI MIPA 3, after applying the Group Investigation (GI) learning method, to find out the differences in learning outcomes between students who were taught by the method of Auditory Intellectually Repetition (AIR) and Students who were taught using the Group Investigation (GI) learning method in class XI MIPA.

This type of research is quasi-experiment. The research design used is counterbalance design. The study sample amounted to 34 people consisting of 2 classes obtained by means of matching techniques. The instrument used is a test of learning outcomes. data processing by the author using descriptive and inferential analysis.

The results showed that there were no differences in the learning outcomes of physics between students in class XI MIPA 1 and XI MIPA 3 after applying Auditory Intellectually Repetition (AIR) learning methods, there were differences in student learning outcomes between students of class XI MIPA 1 and XI MIPA 3 after being applied Group Investigation (GI) Learning method, there are differences in learning outcomes between students taught by auditory intellectually repetition (AIR) learning methods and students who are taught by Group Investigation (GI) learning methods.

The implication of this study, physics learning using Group Investigation (GI) learning methods and Auditory Intellectually Repetition (AIR) methods deserve to be considered active and creative learning, the use of alternating methods should be developed so that students did not saturated, and enthusiastic in participating in physics learning.

BAB I

PENDAHULUAN

A. Latar Belakang

Pendidikan mempunyai peranan yang besar dalam menciptakan manusia berkualitas bagi kemajuan suatu bangsa dan Negara. Pendidikan dapat dipandang sebagai sarana untuk melahirkan manusia-manusia yang cerdas, kreatif, bertanggung jawab, dan produktif. Pendidikan bertujuan untuk mencetak generasi ke generasi agar lebih berprestasi dalam bidang ilmu pengetahuan tertentu dengan tambahan nilai-nilai moral dan tingkah laku yang telah menjadi sebuah harapan bangsa. Oleh karena itu, suatu negara harus mampu mengupayakan warga negaranya agar dapat berpartisipasi dalam masyarakat dan bersaing di era globalisasi ini. Allah berfirman dalam Q.S Al- Mujadillah/58:11

يَأْتِيهَا الَّذِينَ ءَامَنُوا إِذَا قِيلَ لَكُمْ تَفَسَّحُوا فِي الْمَجَالِسِ فَافْسَحُوا
يَفْسَحِ اللَّهُ لَكُمْ وَإِذَا قِيلَ أَنْشُرُوا فَأَنْشُرُوا يَرْفَعِ اللَّهُ الَّذِينَ ءَامَنُوا مِنْكُمْ
وَالَّذِينَ أُوتُوا الْعِلْمَ دَرَجَاتٍ وَاللَّهُ بِمَا تَعْمَلُونَ خَبِيرٌ

Terjemahannya:

Hai orang-orang beriman apabila kamu dikatakan kepadamu: "Berlapang-lapanglah dalam majlis", Maka lapangkanlah niscaya Allah akan memberi kelapangan untukmu. dan apabila dikatakan: "Berdirilah kamu", Maka berdirilah, niscaya Allah akan meninggikan orang-orang yang beriman di antaramu dan orang-orang yang diberi ilmu pengetahuan beberapa derajat. dan Allah Maha mengetahui apa yang kamu kerjakan.

Dari ayat tersebut menjelaskan bahwa pendidikan sangat penting bagi kehidupan manusia. pendidikan juga mempunyai kedudukan dan mengangkat derajat manusia yang lebih tinggi.

Berbicara mengenai kualitas pendidikan suatu bangsa, berarti berkaitan dengan mutu pendidikan. Mutu pendidikan perlu diperhatikan untuk mencapai tujuan pendidikan, sedangkan mutu sendiri dapat dilihat dari keberhasilan yang diraih oleh peserta didik selama mengikuti kegiatan belajar mengajar. Hal penting dalam proses pembelajaran adalah kegiatan menanamkan makna belajar bagi peserta didik agar hasil belajar bermanfaat untuk kehidupannya pada masa sekarang dan masa yang akan datang. Salah satu faktor yang menentukan adalah bagaimana proses belajar dan mengajar dapat berjalan sebagaimana yang diharapkan. Pembelajaran yang bermakna merupakan proses belajar yang diharapkan bagi peserta didik dimana peserta didik dapat terlibat langsung dalam proses pembelajaran serta menemukan langsung pengetahuan tersebut. Oleh sebab itu, pemerintah Indonesia harus bisa mengupayakan agar mutu pendidikan menjadi lebih baik lagi.

Salah satu permasalahan pendidikan yang menjadi prioritas untuk segera dicari pemecahannya adalah masalah kualitas pendidikan, khususnya kualitas pembelajaran. Dari berbagai kondisi dan potensi yang ada, upaya yang dapat dilakukan berkenaan dengan peningkatan kualitas pembelajaran di sekolah adalah

mengembangkan pembelajaran yang berorientasi pada peserta didik dan memfasilitasi kebutuhan masyarakat akan pendidikan yang berkelanjutan.¹

Peningkatan mutu pendidikan suatu bangsa harus dilakukan dengan menggerakkan seluruh komponen yang ada. Salah satunya adalah upaya peningkatan hasil belajar peserta didik. Salah satu mata pelajaran yang termuat dalam struktur kurikulum yaitu mata pelajaran Fisika. Fisika merupakan salah satu disiplin ilmu yang mendasari perkembangan sains dan teknologi. Namun, dilapangan pelajaran Fisika menjadi mata pelajaran yang kurang peminat, mereka menganggap bahwa pelajaran fisika ini pelajaran yang susah untuk dimengerti. Oleh karena itu hasil belajar Fisika peserta didik masih jauh dari yang diharapkan.

Hasil belajar seringkali menjadi patokan untuk mengetahui sejauh mana tingkat pengetahuan peserta didik. Rendahnya hasil belajar fisika karena pembelajaran fisika masih menggunakan pembelajaran metode ceramah sehingga peserta didik kurang terlibat dalam pembelajaran, dimana peserta didik hanya menjadi pendengar dan mencatat apa yang dituliskan oleh guru. hasil pembelajaran dengan metode ini memang tergolong baik karena banyak dijumpai orang-orang sukses yang diajar dengan menggunakan metode tersebut, akan tetapi proses pembelajaran tersebut tidak dapat dipertahankan, oleh karena itu diperlukan pembaharuan metode pembelajaran untuk meningkatkan hasil belajar peserta didik dimana pembelajaran yang tidak lagi berpusat pada guru.

¹ Mustawarman dan Ali Umar Dani. "Perbandingan Hasil Belajar Fisika antara Model Pembelajaran Lesson Study dan Model Pembelajaran Kooperatif Tipe STAD (Study Teams Achievement Division) Siswa Kelas XI IPA SMA YAPIP Kab. Gowa Provinsi Sulawesi Selatan". *Jurnal Pendidikan Fisika*. Vol 1 No 2 (2013). h. 142.

Berdasarkan wawancara yang dilakukan peneliti terhadap beberapa peserta didik di SMA Negeri 7 Pinrang sebagian peserta didik cenderung menghindari mata pelajaran fisika karena mereka tidak tahu menggunakan persamaan-persamaan dalam mata pelajaran fisika untuk mereka aplikasikan dalam mengerjakan soal- soal fisika itu sendiri. Karena ketidaktahuan mereka dalam mengaplikasikan persamaan- persamaan fisika dalam mengerjakan soal fisika sehingga menyebabkan rendahnya hasil belajar fisika peserta didik. Berdasarkan masalah di atas maka ditawarkan metode pembelajaran yang dapat membantu dalam menyelesaikan permasalahan tersebut.

Beberapa hasil penelitian yang menjelaskan bahwa metode pembelajaran yang dapat meningkatkan hasil belajar peserta didik yaitu metode pembelajaran STAD, NHT, GI, Jigsaw dan AIR. Namun, pada penelitian ini yang akan di uji yaitu perbandingan antara metode pembelajaran GI (*Group Investigation*) dengan metode pembelajaran AIR (*Auditory Intellectually Repetition*).

Metode pembelajaran *Auditory Intellectually Repetition* (AIR) merupakan metode pembelajaran yang menekankan pada tiga aspek yaitu: *Auditory* (mendengarkan), *Intellectually* (berpikir) dan *Repetition* (pengulangan), akibat dari tiga hal tersebut siswa akan memiliki kemampuan lebih dalam pemahaman, kreatifitas, keaktifan dalam pembelajaran, kemampuan memecahkan masalah dan daya ingat yang kuat.² Sedangkan GI (*Group Investigation*) merupakan metode pembelajaran yang melibatkan kelompok, melatih siswa untuk bekerja sama

² Siti Khadijah dan R. Ati Sukmawati, "Efektivitas Pembelajaran *Auditory Intellectually Repetition* dalam Pembelajaran Matematika Di kelas VII MTs" Jurnal Pendidikan Matematika 1, vol. 1, Tahun 2013

dengan baik sehingga terjadi interaksi sosial dan efektif dalam menyelesaikan permasalahan yang sulit dalam kelompok.³

Beberapa penelitian yang terkait dengan metode pembelajaran AIR (*Auditory Intellectually Repetition*) yaitu penelitian yang dilakukan oleh Mita syahliani, M. Arifuddin Jamal dan Syubhan An'nur salah satu metode pembelajaran yang dapat meningkatkan hasil belajar fisika yaitu metode pembelajaran *Auditory Intellectually Repetition* dimana metode pembelajaran ini yang tidak hanya berpusat pada guru, memaksimalkan penggunaan indera, kemampuan bernalar serta kemampuan mengkomunikasikan, sehingga keterlibatan siswa lebih dominan bahwa.⁴

Menurut Selviana, I Wayan Darmadi dan Muslimin dengan metode pembelajaran yang sama mengangkat judul "*Perbedaan Metode Pembelajaran AIR (Auditory, Intellectually, Repetition) dengan Metode Pembelajaran Konvensional terhadap Hasil Belajar Fisika pada Siswa Kelas X SMA Negeri 2 Biromaru*" menunjukkan bahwa ada perbedaan hasil belajar fisika antara siswa yang menggunakan metode pembelajaran AIR dengan metode pembelajaran konvensional.⁵ Sedangkan menurut S. Linuwih dan N. O. E. Sukwati pada tahun 2014 dengan judul penelitian "*Efektivitas Metode Pembelajaran Auditory Intellectually Repetition (AIR) terhadap Pemahaman Siswa pada Konsep Energi*

³ Arinda Dian Wijayanti dan Budi Susatyo, "Penerapan Pembelajaran *Grou Investigation Berbasis Inkuiri Terbimbing Untuk Meningkatkan Hasil Belajar Koloid*" Jurnal Inovasi Pendidikan Kimia 1. Vol. 8, Tahun 2014

⁴ Mita Syahliani, dkk, "Penerapan Metode Pembelajaran *Auditory Intellectually Repetition (AIR) Untuk Meningkatkan Hasil Belajar Siswa*" Jurnal Berkala Ilmiah Pendidikan Fisika 2, no 3 (2014)

⁵ Selviana, dkk, "Perbedaan Metode pembelajaran *AIR(Auditory Intellectually Repetition) dengan Metode Pembelajaran Konvensional terhadap Hasil Belajar Fisika pada Siswa Kelas X SMA Negeri 2 Biromaru*" Jurnal Pendidikan Fisika Tadulako, 2 no. 3

Dalam” yang mengatakan bahwa metode pembelajaran *Auditory Intellectually Repetition* (AIR) dapat meningkatkan pemahaman siswa dengan ketuntasan yang diperoleh pada penelitiannya yaitu kelas eksperimen yang menggunakan metode pembelajaran air sebesar 93,75% sedangkan yang menggunakan kelas kontrol sebesar 90,63%.⁶

Sementara itu penelitian yang terkait dengan metode pembelaran GI (*Group Investigation*) yaitu, penelitian yang dilakukan oleh Harun Nasrudin dan Utiya Azizah, dimana metode pembelajaran *Group Investigation* dapat digunakan untuk meningkatkan kemampuan berpikir dan ilmiah dalam belajar ilmu pengetahuan.⁷ Menurut Ketut Wiratana, I Wayan Sadia, dan Ketut Suma mengatakan bahwa metode pembelajaran *Group Investtigation* sangat efektif diterapkan untuk meningkatkan keterampilan proses dan hasil belajar oleh karena itu, guru hendaknya mengubah paradigma pembelajaran dari teacher center menjadi student center.⁸

Berdasarkan uraian di atas dan hasil penelitian sebelumnya maka penulis berinisiatif untuk mengadakan penelitian dengan membandingkan kedua metode pembelajaran tersebut. Dari peneliti-peneliti sebelumnya belum penulis temukan penelitian yang membandingkan metode pembelajaran AIR (*Auditory Intellectually Repetition*) dengan metode pembelajaran GI (*Group Inestigation*)

⁶ S. Linuwih dan N. O. E. Sukwati, “Efektivitas Metode Pembelajaran *Auditory Intellectually Repetition* (AIR) terhadap Pemahan Siswa pada Konsep Energi Dalam” *Jurnal pendidikann Fisika Indonesia*, 10 vol. 2, Tahun 2014

⁷ Harun Nasrudin dkk, “*Improvement Thinking Skills And Scientific Attitude Using The Implementation Of Group-Investigation Cooperative Learning Contextual Oriented At Acid, Base And Salt Topic In Junior High School*” *Proceedings of The 4th International Conference on Teacher Education; Join Conference UPI & UPSI Bandung, Indonesia, 8-10 November 2010*

⁸ I Ketut Wiratana dkk, “Pengaruh Metode Pembelajaran Kooperatif Tipe *Investigasi Kelompok (Group Investigation)* Terhadap Keterampilan Proses dan Hasil Belajar Sains Siswa SM” *Jurnal Pascasarjana Universitas Pendidikan Ganesha* 3, Tahun 2013

dimana metode ini digunakan untuk meningkatkan hasil belajar siswa. Oleh karena itu penulis mengangkat judul penelitian **“Perbandingan Hasil Belajar Fisika Menggunakan Metode Pembelajaran Auditory Intellectually Repetition (AIR) Dengan Metode Pembelajaran Group Investigation (GI) Pada Peserta Didik Kelas XI MIPA SMA Negeri 7 PINRANG”**.

B. Rumusan Masalah

Berdasarkan latar belakang di atas, maka rumusan masalah yang diangkat oleh penulis adalah:

1. Apakah Ada perbedaan hasil belajar peserta didik antara peserta didik kelas XI MIPA 1 dan XI MIPA 3 SMA Negeri 7 Pinrang setelah diterapkan metode pembelajaran *Auditory Intellectually Repetition (AIR)*?
2. Apakah Ada perbedaan hasil belajar Peserta Didik antara Peserta Didik kelas XI MIPA 1 dan XI MIPA 3 SMA Negeri 7 Pinrang setelah diterapkan metode pembelajaran *Group Investigation (GI)*?
3. Apakah Ada perbedaan hasil belajar antara Peserta Didik yang diajar dengan metode Pembelajaran *Auditory Intellectually Repetition (AIR)* dan Peserta Didik yang diajar dengan metode pembelajaran *Group Investigation (GI)* pada siswa kelas XI MIPA SMA Negeri 7 Pinrang?

C. Hipotesis

Hipotesis adalah proposisi yang akan diuji keberlakuannya, atau merupakan jawaban sementara atas pertanyaan penelitian. Adapun hipotesis dalam penelitian ini yaitu:

1. Terdapat perbedaan hasil belajar Peserta Didik antara Peserta Didik kelas XI MIPA 1 dan XI MIPA 3 SMA Negeri 7 Pinrang setelah diterapkan metode pembelajaran *Auditory Intellectually Repetition (AIR)*
2. Terdapat perbedaan hasil belajar Peserta Didik antara Peserta Didik kelas XI MIPA 1 dan XI MIPA 3 SMA Negeri 7 Pinrang setelah diterapkan metode pembelajaran *Group Investigation (GI)*
3. Terdapat perbedaan hasil belajar antara Peserta Didik yang diajar dengan metode Pembelajaran *Auditory Intellectually Repetition (AIR)* dan Peserta Didik yang diajar dengan metode pembelajaran *Group Investigation (GI)* pada siswa kelas X MIPA SMA Negeri 7 Pinrang

D. Defenisi Operasional Variabel

Untuk mendapatkan gambaran dan memudahkan serta memberikan persepsi yang sama antara penulis dan pembaca terhadap judul serta memperjelas lingkup penelitian ini, maka penulis terlebih dahulu menggunakan pengertian yang sesuai dengan variabel dalam judul ini, sehingga tidak menimbulkan kesimpangsiuran dalam pembahasan selanjutnya.

1. Variabel bebas (Independent)

a. Metode pembelajaran *Auditory Intellectually Repetition* (AIR)

Metode pembelajaran *Auditory Intellectually Repetition* (AIR) adalah metode pembelajaran dimana peserta didik dibagi dalam beberapa kelompok, kemudian peserta didik mendengarkan dan memperhatikan penjelasan guru, lalu mendiskusikan tentang materi, setelah berdiskusi peserta didik mendapatkan pengulangan. Pada penelitian ini akan diterapkan di kelas XI MIPA 1 dan XI MIPA 3 di SMA Negeri 7 Pinrang

b. Metode *Group Investigation* (GI)

Group investigation adalah metode pembelajaran dimana Peserta Didik dibagi dalam beberapa kelompok kecil yang memungkinkan Peserta Didik bekerja sama, masing masing kelompok diberikan materi, kemudian anggota kelompok melakukan perencanaan, proyek, diskusi kelompok, dan kemudian mempresentasikan penemuan mereka kepada kelas.

2. Variabel terikat (Dependent) : Hasil Belajar

Hasil belajar fisika peserta didik adalah kemampuan yang dicapai peserta didik setelah mengikuti proses pembelajaran yang diperoleh melalui pemberian tes hasil belajar fisika dengan materi yang menjadi bahan penelitian yaitu Suhu dan Kalor. Hasil belajar yang dimaksud di sini adalah hasil belajar pada ranah kognitif dengan aspek yang akan diukur yaitu C1, C2, C3 dan C4.

E. Tujuan

Berdasarkan rumusan masalah yang ada maka tujuan dari penelitian sebagai berikut:

1. Untuk mengetahui perbedaan hasil belajar Peserta Didik antara Peserta Didik kelas XI MIPA dan XI MIPA 3 SMA Negeri 7 Pinrang setelah diterapkan metode pembelajaran *Auditory Intellectually Repetition* (AIR).
2. Untuk mengetahui perbedaan hasil belajar Peserta Didik antara Peserta Didik kelas X MIPA 1 dan XI MIPA 3 SMA Negeri 7 Pinrang setelah diterapkan metode pembelajaran *Group Investigation* (GI).
3. Untuk mengetahui perbedaan hasil belajar antara Peserta Didik yang diajar dengan metode Pembelajaran *Auditory Intellectually Repetition* (AIR) dan Peserta Didik yang diajar dengan metode pembelajaran *Group Investigation* (GI) pada siswa kelas XI MIPA SMA Negeri 7 Pinrang.

F. Manfaat Penelitian

Manfaat penelitian menunjukkan tentang apa yang ingin diperoleh oleh karena itu, kegunaan dari penelitian ini yaitu:

1. Bagi sekolah, penelitian ini diharapkan dapat dijadikan bahan pertimbangan untuk dapat menerapkan metode pembelajaran *Auditory Intellectually Repetition* dan metode pembelajaran *Group Investigation* di SMA 7 PINRANG
2. Bagi guru, penelitian ini dapat menjadi salah satu pedoman dan pertimbangan bagi guru bidang studi fisika dalam menerapkan metode pembelajaran dalam mengajar fisika.

3. Bagi peserta didik diharapkan mampu meningkatkan hasil belajar Peserta Didik melalui dua strategi secara bergantian, yakni metode Auditory Intellectually Repetition (AIR) dan setelah diterapkan metode Group Investigation.
4. Bagi peneliti, penelitian ini sebagai media dalam rangka menambah wawasan baru serta sebagai pengalaman mengajar dengan menggunakan metode pembelajaran *Auditory Intellectually Repetition* dengan metode pembelajaran *Group Investigation*

G. Kajian Pustaka

Penelitian terdahulu yang dilakukan oleh Mita Syahliani, M. Arifuddin Jamal, dan Syubhan An'nur pada tahun 2014 dengan menerapkan metode pembelajaran *Auditory Intellectually Repetition* (AIR) untuk meningkatkan hasil belajar Peserta Didik menunjukkan bahwa terdapat peningkatan hasil belajar Fisika Peserta Didik setelah diterapkan metode pembelajaran AIR dimana pada siklus I ketuntasan klasikal siswa sebesar 48%, siklus II sebesar 66,7%, dan pada siklus III sebesar 86,6% pada siklus III hasil belajar Peserta Didik telah dinyatakan tuntas secara klasikal.

Penelitian terdahulu yang dilakukan oleh Hasnawati, Ikman, Astuti Sari pada Tahun 2016 dengan menggunakan metode pembelajaran *Auditory Intellectually Repetition* (AIR) menunjukkan bahwa ada perbedaan hasil belajar yang diajarkan dengan metode AIR (*Auditory Intellectually Repetition*) dengan kelas kontrol. Nilai maksimum untuk AIR yaitu 95 dan nilai maksimum pada pembelajaran langsung yaitu 91.

Penelitian terdahulu yang dilakukan oleh Ni Made Asih dan Desak Putu Eka pada Tahun 2017 dengan menggunakan metode pembelajaran *Auditory Intellectually Repetition* (AIR) menunjukkan bahwa Penerapan metode pembelajaran AIR dapat meningkatkan hasil belajar Peserta Didik dari 54,62 di tindakan dini menjadi 74,53 pada siklus 1, 75,76 pada siklus 2, dan 87,65 pada siklus 3. hasil belajar Persentase rata-rata membaik Peserta Didik antara tindakan dini dan tindakan siklus 3 oleh 60,47 persen.

Penelitian terdahulu yang dilakukan oleh Sopiah Sangadji pada tahun 2016 dengan menerapkan metode pembelajaran *Group Investigation* menunjukkan bahwa penerapan metode pembelajaran group investigation dapat meningkatkan prestasi belajar.

Penelitian terdahulu yang dilakukan oleh I Made Astra Citra Wahyuni Hadi Nasbey pada Tahun 2015 dengan menerapkan metode pembelajaran Group Investigation menunjukkan bahwa penerapan metode pembelajaran Group Investigation dapat meningkatkan proses pembelajaran fisika dan hasil belajar fisika.

BAB II

TINJAUAN TEORITIS

A. Metode Pembelajaran

Pembelajaran merujuk pada berbagai macam metode pengajaran di mana para peserta didik bekerja dalam kelompok-kelompok kecil untuk saling membantu satu sama lainnya dalam mempelajari materi pelajaran. Dalam kelas kooperatif, peserta didik diharapkan dapat saling membantu, saling mendiskusikan dan berargumentasi, untuk mengasah pengetahuan yang mereka kuasai saat itu dan menutup kesenjangan dalam pemahaman masing-masing cara belajar kooperatif jarang sekali menggantikan pengajaran yang diberikan oleh guru, tetapi lebih seringnya menggantikan pengaturan tempat duduk yang individual, cara belajar individual, dan dorongan individual. Apabila diatur dengan baik, peserta didik dalam kelompok kooperatif akan belajar satu sama lain untuk memastikan bahwa tiap orang dalam kelompok telah menguasai konsep-konsep yang telah dipikirkan.⁹ Allah berfirman dalam Q.S al-Nahl/16:125

أَدْعُ إِلَى سَبِيلِ رَبِّكَ بِالْحُكْمَةِ وَالْمَوْعِظَةِ الْحَسَنَةِ وَجَدِلْهُمْ بِالَّتِي هِيَ
أَحْسَنُ إِنَّ رَبَّكَ هُوَ أَعْلَمُ بِمَنْ ضَلَّ عَنْ سَبِيلِهِ ۗ وَهُوَ أَعْلَمُ بِالْمُهْتَدِينَ



⁹ Robert E. Slavin, *Cooperative Learning Teori, Riset dan Praktik* (Bandung: Penerbit Nusa Media, 2005) h. 4

Terjemahnya:

Serulah (manusia) kepada jalan Tuhan-mu dengan hikmah[845] dan pelajaran yang baik dan bantahlah mereka dengan cara yang baik. Sesungguhnya Tuhanmu dialah yang lebih mengetahui tentang siapa yang tersesat dari jalan-Nya dan dialah yang lebih mengetahui orang-orang yang mendapat petunjuk.

berdasarkan ayat tersebut, berkenaan dengan kewajiban dalam belajar dan pembelajaran serta metode pembelajaran. dalam ayat QS. al-Nahl/16: 125 Allah swt. mewajibkan Nabi Muhammad saw. dan umatnya untuk belajar dan mengajar dengan menggunakan metode pembelajaran yang baik. Dari ayat ini, dapat dikorelasikan dengan metode belajar dan pembelajaran berdasarkan konsep *qur'ani*.¹⁰

Metode pembelajaran merupakan cara yang dapat digunakan untuk mengimplementasikan rencana yang telah disusun untuk mencapai tujuan. Terdapat beberapa metode pembelajaran yang digunakan yaitu : ceramah, demonstrasi, diskusi, simulasi, laboratorium, pengalaman lapangan.¹¹ Metode pembelajaran yang digunakan pada penelitian yang akan dilakukan adalah metode pembelajaran *Auditory intellectually Repetition* (AIR) dengan metode pembelajaran *Group Investigation* (GI)

1. *Auditory, Intellectually, Repetition* (AIR)

Gaya pembelajaran *Auditory, Intellectually, Repetition* (AIR) merupakan gaya pembelajaran yang mirip dengan metode pembelajaran somatic, *Auditory, Visualization, Intellectually* (SAVI) dan pembelajaran *Visualization, Intellectually, kinestethetic* (VAK). Perbedaan hanya terletak pada pengulangan (repetisi) yang

¹⁰ Munirah, "Petunjuk Alquran Tentang Belajar dan Pembelajaran", Journal UIN Alauddin (2016): h. 47.

¹¹ Aminah. "Peningkatan Hasil Belajar Siswa dengan Metode Pembelajaran Kooperatif Tipe Group Investigation", *Lentera* 8, no. 4 (2012): h. 20- 21

bermakna pendalaman, perluasan, dan pematapan dengan cara pemberian tugas dan kuis.¹²

Metode pembelajaran *Auditory Intellectually Repetition* (AIR) memiliki langkah-langkah pembelajaran yang menekankan pada pemberian pengalaman kepada siswa secara langsung. Dalam metode pembelajaran *Auditory Intellectually Repetition* (AIR).¹³

Metode pembelajaran AIR merupakan metode pembelajaran dengan pendekatan konstruktivitas yang menekankan bahwa belajar haruslah memanfaatkan semua alat indra yang dimiliki siswa. Metode pembelajaran ini menganggap bahwa pembelajaran akan efektif jika memperhatikan tiga hal, yakni *Auditory, intellectually, Repetition*.¹⁴

Adapun pengertian *Auditory, Intellectually, Repetition* (AIR), yaitu:

a. *Auditory*

Gaya belajar auditorial adalah gaya belajar yang mengakses segala jenis bunyi dan kata, baik yang diciptakan maupun diingat.

b. *Intellectually*

Intelektualitas adalah sarana pencipta makna, sarana yang digunakan manusia untuk berpikir, menyatukan gagasan, dan menciptakan jaringan saraf. Proses ini tentu tidak berjalan dengan sendirinya; ia dibantu oleh faktor mental, fisik,

¹² Miftahul Huda, *Metode- Metode Pengajaran dan Pembelajaran* (Yogyakarta: Pustaka Pelajar, 2015), h. 289

¹³ Nur Hamzah, dkk. "Penerapan Metode Pembelajaran *Auditory Intellectually Repetition* (AIR) untuk Meningkatkan Pemahaman Siswa dalam Pembelajaran Fisika Kelas XIPA 3 SMA Negeri 3 Purworejo Tahun Pelajaran 2013/2014", *Radiasi* 4, no. 1 (2014): h. 27.

¹⁴ Ahmad Fauji, dkk., "Meningkatkan Keterampilan Berpikir Kritis dan Hasil Belajar Siswa Melalui Metode Pembelajaran *Auditory Intellectually Repetition* (AIR) pada materi Hidrolisis Garam di kelas XI IPA 2 SMA PGRI 6 BANJARMASIN", *Jurnal Inovasi Pendidikan Sains* 6, no. 2 (2015): h. 2

emosional, dan intuitif. Inilah sarana yang digunakan pikiran untuk mengubah pengalaman menjadi pengetahuan, pengetahuan menjadi pemahama, dan pemahaman menjadi kearifan.

c. *Repetition*

Repetisi bermakna pengulangan. Dalam konteks pembelajaran, ia merujuk pada pendalaman, perluasan, dan pementapan siswa dengan cara memberinya tugas atau kuis.¹⁵

Langkah-langkah metode Pembelajaran *Auditory Intellectually Repetition* (AIR), yaitu:

1. peserta didik dibagi menjadi beberapa kelompok, masing-masing kelompok 4- 5 anggota.
2. peserta didik mendengarkan dan memperhatikan penjelasan dari guru
3. Setiap kelompok mendiskusikan tentang materi yang mereka pelajari dan menuliskan hasil diskusi tersebut dan selanjutnya untuk dipresentasikan di depan kelas (*Auditory*)
4. Saat diskusi berlangsung, peserta didik mendapat soal atau permasalahan yang berkaitan dengan materi
5. Masing-masing kelompok memikirkan cara menerapkan hasil diskusi serta dapat meningkatkan kemampuan mereka untuk menyelesaikan masalah (*Intellectual*)

¹⁵ Miftahul Huda, *Metode- Metode Pengajaran dan Pembelajaran*, h. 289-292

6. Setelah selesai berdiskusi, peserta mendapat pengulangan materi dengan cara mendapatkan tugas atau kuis untuk tiap individu (*repetition*)¹⁶

Metode pembeajaran *Auditory Intellectually Repetition (AIR)* dalam proses pembelajaran adalah metode pembelajaran yang menekankan pada 3 aspek yaitu *auditory*, *intellectually* dan *repetition*. *Auditory*, karena siswa yang auditoris lebih mudah belajar dengan cara berdiskusi dengan orang lain, maka guru sebaiknya melakukan hal-hal berikut ini, seperti: 1) melaksanakan diskusi kelas atau debat; 2) meminta peserta didik untuk presentasi; 3) meminta peserta didik untuk mendiskusikan ide mereka secara verbal; dan 5) melaksanakan belajar kelompok. *Intellectually*, bermakna bahwa belajar haruslah menggunakan kemampuan berpikir untuk itu seorang guru haruslah berusaha mengajak siswa terlibat dalam aktivitas-aktivitas intelektual¹⁷, seperti: 1) memecahkan masalah; 2) menganalisis pengalaman; 3) mengerjakan perencanaan strategis; 4) melahirkan gagasan kreatif; 5) mencari dan menyaring informasi; 6) merumuskan pertanyaan; 7) menciptakan metode mental; 9) menciptakan makna pribadi; dan 10) meramalkan implikasi suatu gagasan. *Repetition*, merupakan pengulangan dengan tujuan memperdalam dan memperluas pemahaman peserta didik.¹⁸

Oleh karena itu jika guru menjelaskan suatu unit pelajaran, ia harus mengulanginya dalam beberapa kali kesempatan. Ingatan siswa tidak akan selalu

¹⁶ Aris Shoimin, *68 Metode Pembelajaran Inovatif dalam Kurikulum 2013* (Yogyakarta: AR- Rauzz Media, 2014), h. 30

¹⁷ Eko Susilo, Bambang, dkk, "The effectiveness of auditory intellectually repetition learning aided by questions box towards students' mathematical reasoning ability grade XI SMA 2 Pati". *Journal of Mathematics Education* 7, no 1

¹⁸ Iis, Sutyani. 2017. "Applying Auditory Intellectually Repetition (AIR) Model in Cell Material For Student". *Journal of Biology Education* 6, no 2. h. 150

stabil. Mereka tak sering kali mudah lupa. Karena hal itu, guru seharusnya membantu mereka dengan mengulangi pembelajaran yang sedang atau sudah dijelaskan pelajaran yang diulang akan memberi tanggapan yang jelas dan tidak mudah dilupakan, sehingga siswa bisa dengan mudah memecahkan masalah. Ulangan semacam ini bisa diberikan secara teratur, pada waktu-waktu tertentu, atau tiap unit diberikan maupun secara insidental jika dianggap perlu.¹⁹

2. *Group Investigation (GI)*

Metode yang dikembangkan oleh Sharan (1976) ini lebih menekankan pada pilihan dan kontrol siswa daripada menerapkan teknik-teknik pengajaran di ruang kelas. Dalam metode GI, peserta didik diberi kontrol dan pilihan penuh untuk merencanakan apa yang ingin dipelajari dan diinvestigasi. Pertama-tama, siswa ditempatkan dalam kelompok-kelompok kecil. Masing-masing kelompok diberi tugas atau proyek yang berbeda.²⁰

Salah satu metode pembelajaran yang dapat digunakan untuk meningkatkan aktivitas peserta didik dan kemampuan kerjasama antara peserta didik adalah metode pembelajaran kooperatif tipe *Group Investigation (GI)*. Peserta didik belajar dalam kelompok-kelompok kecil yang heterogen, belajar bersama, saling membantu, dan melakukan investigasi untuk menemukan dan menyelesaikan masalah.²¹

Dalam kelompoknya, setiap anggota berdiskusi dan menentukan informasi apa yang akan dikumpulkan, bagaimana mengelolanya, bagaimana menelitinya,

¹⁹ Miftahul Huda, *Metode- Metode Pengajaran dan Pembelajaran*, h. 289-292

²⁰ Miftahul Huda, *Cooperatif Learning* (Yogyakarta: Pustaka pelajar, 2015), h. 123

²¹ Nova Irwan, dkk, "Efek Metode Pembelajaran Kooperatif Tipe Group Investigation dan Teamwork Skills Terhadap Hasil Belajar Fisika", *Jurnal Pendidikan Fisika* h. 43

dan bagaimana menyajikan hasil penelitiannya di depan kelas. Semua anggota harus turut andil dalam menentukan topik penelitian apa yang akan mereka ambil. Mereka pula yang memutuskan sendiri pembagian kerjanya. Selama proses penelitian atau investigasi ini, mereka akan terlibat dalam aktivitas-aktivitas berpikir tingkat tinggi, seperti membuat sintesis, ringkasan, hipotesis, kesimpulan, dan menyajikan laporan akhir.²²

Langkah-langkah metode Pembelajaran *Group Investigation* (GI) :

- a. Guru membagi kelas menjadi beberapa kelompok yang heterogen
- b. Guru menjelaskan maksud pembelajaran dan tugas kelompok yang harus dikerjakan
- c. Guru mengundang ketua-ketua kelompok untuk memanggil materi tugas secara kooperatif dalam kelompoknya
- d. Masing-masing kelompok membahas materi tugas secara kooperatif dalam kelompoknya
- e. Setelah selesai, masing-masing kelompok yang diwakili ketua kelompok atau salah satu anggotanya menyampaikan hasil pembahasan.
- f. Kelompok lain dapat memberikan tanggapan terhadap hasil pembahasan.
- g. Guru memberikan penjelasan singkat (klarifikasi) bila terjadi kesalahan konsep dan memberikan kesimpulan
- h. Evaluasi²³

²² Miftahul Huda, *Cooperatif Learning* (Yogyakarta: Pustaka pelajar, 2015), h. 124

²³ Aris Shoimin, *68 Metode Pembelajaran Inovatif dalam Kurikulum 2013*, h. 80

B. Hasil Belajar

Belajar dan mengajar merupakan dua konsep yang tidak dapat dipisahkan. Belajar merujuk pada apa yang harus dilakukan seseorang sebagai subjek yang menerima pelajaran (sasaran didik), sedangkan mengajar menunjuk pada apa yang harus dilakukan oleh guru sebagai pengajar. Dua konsep tersebut menjadi terpadu dalam satu kegiatan apabila terjadi interaksi guru-peserta didik pada saat pengajaran itu berlangsung. Inilah makna belajar mengajar sebagai suatu proses interaksi guru-peserta didik sebagai subjek sekaligus juga sebagai objek dalam pengajaran maka inti proses pengajaran tidak lain adalah kegiatan belajar peserta didik dalam mencapai suatu tujuan pengajaran.²⁴

Belajar bukan menghafal dan bukan pula mengingat. Belajar adalah suatu proses yang ditandai dengan adanya perubahan pada diri seseorang. Perubahan sebagai hasil proses belajar dapat ditunjukkan dalam berbagai bentuk seperti berubah pengetahuannya, pemahamannya, daya reaksinya, daya penerimaannya dan lain-lain aspek yang ada pada individu. Oleh sebab itu belajar adalah proses aktif, belajar adalah proses yang diarahkan kepada tujuan, proses berbuat melalui berbagai pengalaman. Belajar adalah proses maka kita berbicara bagaimana mengubah tingkah laku seseorang.²⁵

Hakikat pembelajaran dapat didefinisikan sebagai suatu sistem atau proses membelajarkan subjek didik/pembelajar yang direncanakan atau didesain, dilaksanakan, dan dievaluasi secara sistematis agar subjek didik/pembelajar dapat mencapai tujuan-tujuan pembelajaran secara efektif dan efisien. Pembelajaran

²⁴ Nana Sudjana, *Dasar-dasar proses Belajar Mengajar* (Bandung : Sinar Baru Algensindo, 2011), h. 28.

²⁵ Nana Sudjana, *Dasar-dasar proses Belajar Mengajar*, h. 28

dapat dipandang sebagai suatu sistem, pembelajaran terdiri dari sejumlah komponen yang terorganisasi antara lain tujuan pembelajaran, materi pembelajaran, strategi pembelajaran, media pembelajaran/alat peraga, pengorganisasian kelas, evaluasi pembelajaran, dan tindak lanjut pembelajaran (remedial dan pengayaan).²⁶

Hasil belajar adalah pola-pola perbuatan, nilai-nilai pengertian-pengertian, sikap-sikap, apresiasi, dan keterampilan.²⁷

Purwanto mengemukakan bahwa, “hasil belajar dapat dijelaskan dengan memahami dua kata yang membentuknya, yaitu hasil dan belajar. Pengertian hasil menunjukkan pada suatu perolehan akibat dilakukannya suatu aktivitas atau proses”. pula pada proses pembelajaran di sekolah dasar, setelah mengikuti pembelajaran diharapkan murid dapat merubah perilakunya dibandingkan sebelum mengikuti pembelajaran. Purwanto mengemukakan bahwa, “belajar dapat dilakukan untuk mengusahakan adanya perubahan perilaku pada individu yang belajar”.²⁸

Horward Kingley membagi tiga macam hasil belajar, yakni (a) keterampilan dan kebiasaan, (b) pengetahuan dan pengertian, (c) sikap dan cita-cita. Masing-masing jenis hasil belajar dapat diisi dengan bahan yang telah ditetapkan dalam kurikulum. Sedangkan Gagne membagi lima kategori hasil belajar, yakni (a) informasi verbal, (b) keterampilan intelektual, (c) strategi kognitif, (d) sikap, dan (e) keterampilan motoris. Dalam sistem pendidikan nasional rumusan tujuan pendidikan, baik tujuan kurikuler maupun tujuan

²⁶ Kokom Komalasari, *Pembelajaran Kontekstual Konsep dan Aplikasi*, h. 3.

²⁷ Purwanto, *Evaluasi Hasil Belajar* (Yogyakarta: Pustaka Belajar. 2011), h. 46

²⁸ Purwanto, *Evaluasi Hasil Belajar*, h. 50

instruksional, menggunakan klasifikasi hasil belajar dari Benyamin Bloom yang secara garis besar membaginya menjadi tiga ranah, yakni ranah kognitif, ranah afektif, dan ranah psikomotoris.²⁹

1. Ranah Kognitif

Ranah kognitif berkenaan dengan hasil belajar intelektual yang terdiri dari enam aspek, yakni pengetahuan atau ingatan, pemahaman, aplikasi, analisis, sintesis, dan evaluasi. Kedua aspek pertama tersebut kognitif tingkat rendah dan keempat aspek berikutnya termasuk kognitif tingkat tinggi.³⁰

Hasil belajar kognitif adalah perubahan perilaku yang terjadi dalam kawasan kognisi. Proses belajar yang melibatkan kognisi meliputi kegiatan sejak penerimaan stimulus eksternal oleh sensori, penyimpanan dan pengelolaan dalam otak menjadi informasi hingga pemanggilan kembali informasi ketika diperlukan untuk menyelesaikan masalah. Kemampuan yang menimbulkan perubahan perilaku dalam domain kognitif meliputi beberapa tingkat atau jenjang.³¹

Bloom membagi dan menyusun secara hierarki tingkat hasil belajar kognitif mulai dari yang paling rendah dan sederhana yaitu hafalan sampai yang paling tinggi dan kompleks yaitu evaluasi. Makin tinggi tingkat maka makin kompleks dan penguasaan suatu tingkat mempersyaratkan penguasaan tingkat sebelumnya. Enam tingkat itu adalah hafalan (C1),

²⁹ Nana Sudjana, *Penilaian Hasil Proses Belajar Mengajar*, h. 22

³⁰ Nana Sudjana, *Penilaian Hasil Proses Belajar*, h. 22

³¹ Purwanto, *Evaluasi Hasil Belajar*, h. 50

pemahaman (C2), penerapan (C3), analisis (C4), sintesis (C5), dan evaluasi (C6).³²

2. Ranah Afektif

Ranah afektif berkenaan dengan sikap yang terdiri dari lima aspek, yakni penerimaan, jawaban atau reaksi, penilaian, organisasi, dan internalisasi.³³

Hasil belajar afektif dibagi menjadi lima tingkat yaitu penerimaan, partisipasi, penilaian, organisasi, organisasi dan internalisasi. Hasil belajar disusun secara hirarki mulai dari tingkat yang paling rendah dan sederhana hingga yang paling tinggi dan kompleks.³⁴

3. Ranah Psikomotoris

Ranah psikomotoris, hasil belajar disusun dalam urutan mulai yang paling rendah dan sederhana sampai yang paling tinggi dan kompleks. Hasil belajar tingkat yang lebih tinggi hanya dapat dicapai apabila siswa telah menguasai hasil belajar yang lebih rendah. Berkenaan dengan hasil belajar keterampilan dan kemampuan bertindak.³⁵ Ada enam aspek ranah psikomotoris, yakni (a) gerakan refleksi, (b) keterampilan gerakan dasar, (c) kemampuan perseptual, (d) keharmonisan atau ketepatan, (e) gerakan keterampilan kompleks, dan (f) gerakan ekspresif dan interpretatif.³⁶

³² Purwanto, *Evaluasi Hasil Belajar*, h. 50

³³ Nana Sudjana, *Penilaian Hasil Proses Belajar Mengajar* (cet ke-13; Bandung: PT Remaja Rosdakarya, 1995), h. 22

³⁴ Purwanto, *Evaluasi Hasil Belajar*, h. 52

³⁵ Purwanto, *Evaluasi Hasil Belajar*, h. 52

³⁶ Nana Sudjana, *Penilaian Hasil Proses Belajar Mengajar*, h. 22

C. *Kerangka Pikir*

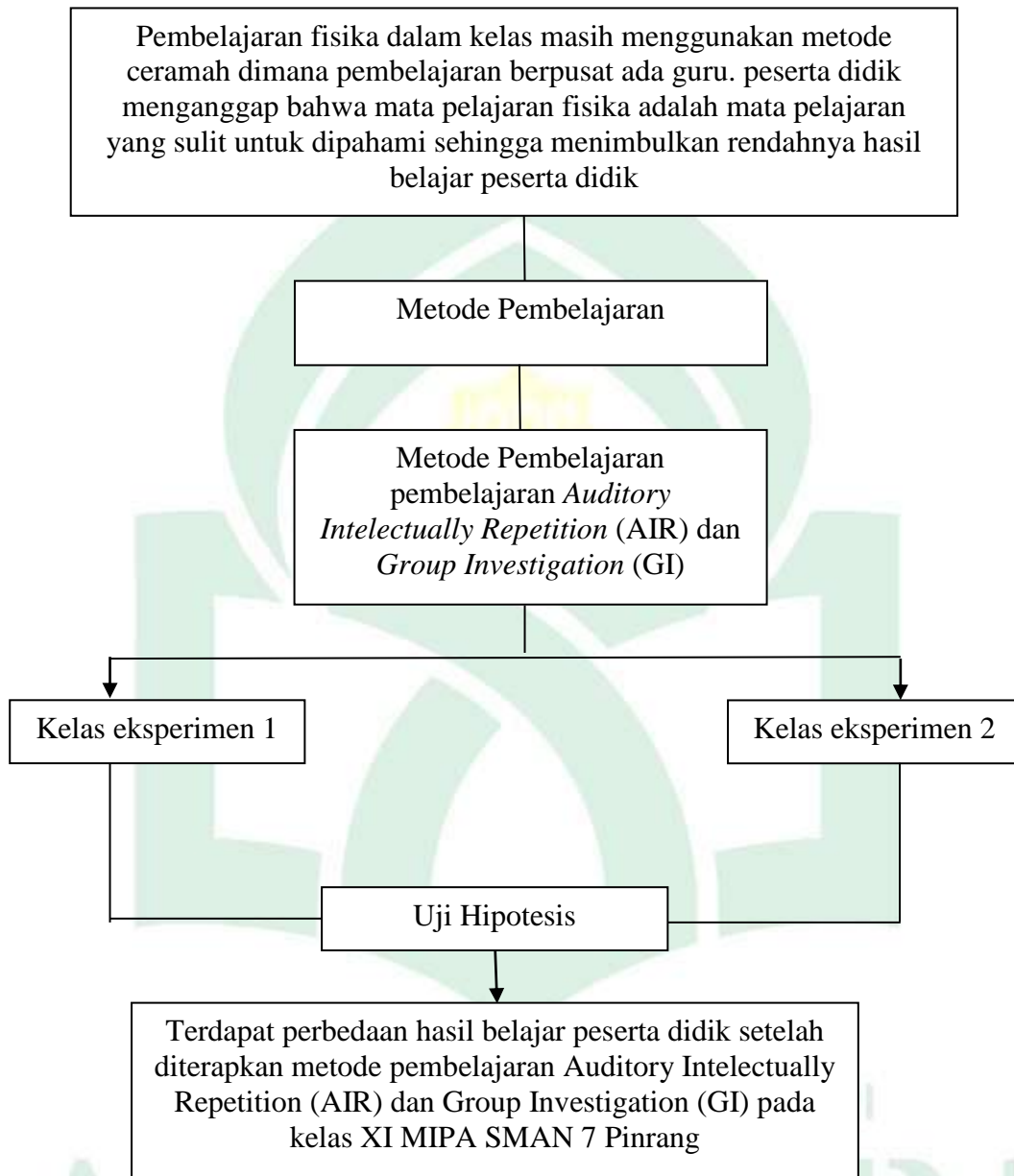
Metode pembelajaran *Auditory Intellectually Repetition* (AIR) adalah metode pembelajaran yang menekankan bahwa belajar haruslah memanfaatkan semua alat indra yang dimiliki peserta didik. Metode pembelajaran ini menganggap bahwa proses pembelajaran akan efektif jika memperhatikan tiga hal, yakni *Auditory*, *Intellectually*, dan *Repetition*. *Auditory* yang berarti belajar melalui mendengarkan, menyimak, berbicara, mengemukakan pendapat dan menanggapi. Sedangkan *Intellectually* bermakna bahwa belajar dengan menggunakan kemampuan berpikir, mengidentifikasi, menemukan, memecahkan masalah dan menerapkan. *Repetition* berarti pengulangan yang bermakna pendalaman, perluasan, pemantapan dengan cara peserta didik dilatih melalui pemberian tugas atau kuis.

Metode pembelajaran *Group Investigation* (GI) adalah metode pembelajaran yang dapat digunakan untuk meningkatkan aktivitas peserta didik serta kemampuan kerjasama antara peserta didik. Metode pembelajaran *Group Investigation* (GI) melibatkan peserta didik secara aktif dalam proses pembelajaran.³⁷

Hasil belajar seringkali digunakan sebagai ukuran untuk mengetahui seberapa jauh seseorang menguasai bahan yang sudah diajarkan. Untuk mengaktualisasikan hasil belajar tersebut diperlukan serangkaian pengukuran menggunakan alat evaluasi yang baik dan memenuhi syarat.

³⁷ Leonardo Simanjuntak dkk. 2014. "Pengaruh Metode Pembelajaran Kooperatif Tipe *Group Investigation* (GI) Terhadap Hasil Belajar Pada Materi Listrik Dinamis" *Jurnal Inpafi*

Gambar 2.1 : Kerangka Pikir Penelitian



BAB III

METODE PENELITIAN

A. *Jenis Penelitian dan Desain Penelitian*

1. Jenis penelitian

Jenis penelitian penelitian ini termasuk penelitian quasi eksperimen. Penelitian ini mempunyai kelompok kontrol tetapi tidak dapat berfungsi sepenuhnya untuk mengontrol variabel-variabel luar yang mempengaruhi pelaksanaan eksperimen

2. Desain penelitian

Penelitian ini adalah penelitian *Counterbalanced Designs*, dimana perlakuan diberikan pada dua kelompok. *Counterbalanced designs* merupakan teknik lain untuk menyamakan kelompok eksperimen dan perbandingan. Dalam penelitian ini melibatkan dua perlakuan kelompok yang memperoleh dua perlakuan yang sama dengan urutan memperoleh perlakuan yang berbeda. *Counterbalanced designs* terdiri dari tiga perlakuan, yaitu X_0 , X_1 , X_2 . Di mana X_0 merupakan penerapan metode konvensional³⁸ sedangkan dalam penelitian ini, akan diterapkan metode *Auditory Intellectually Repetition (AIR)* sebagai X_1 dan metode *Group Investigation (GI)* sebagai X_2 . Metode *Auditory Intellectually Repetition (AIR)* dan *Group Investigation (GI)* merupakan metode pembelajaran kooperatif, sehingga pembelajaran langsung bila ditempatkan sebagai X_0 maka akan sudah dipastikan akan terlihat perbedaan terhadap dua metode yang lain.

³⁸ Emzir, *Metodologi Penelitian Pendidikan: Kuantitatif dan Kualitatif* (Jakarta: Raja Grafindo Persada, 2017), h. 104

Berdasarkan uraian di atas, peneliti membatasi jumlah kelompok dan jumlah perlakuan, yaitu dua kelompok dengan dua perlakuan dan dua kelompok tersebut dijadikan sebagai kelompok eksperimen. Contoh dari diagram untuk *counterbalanced designs* yang melibatkan dua perlakuan adalah sebagai berikut:

Kelas XI MIPA 1	X ₁	O ₁	X ₂	O ₃
Kelas XI MIPA 3	X ₂	O ₂	X ₁	O ₄

Sumber: copyright. Emzir (2014:104), metode penelitian pendidikan

Keterangan:

- X₁ : Treatment/perlakuan pertama yakni pembelajaran fisika dengan metode Auditory Intellectually Repetition (AIR)
- X₂ : Treatment/perlakuan kedua yakni pembelajaran fisika dengan Metode Group Investigation (GI)
- O₁ : Pengukuran hasil belajar terhadap proses pembelajaran setelah diberikan Treatment/perlakuan Metode Auditory Intellectually Repetition pada kelas XI MIPA 1 SMA NEGERI 7 PINRANG
- O₂ : Pengukuran hasil belajar terhadap proses pembelajaran setelah diberikan Treatment/perlakuan Group Investigation (GI) pada kelas XI MIPA SMA NEGERI 7 PINRANG Dalam penelitian *Counterbalanced designs* ini, ada beberapa hal yang dikontrol oleh peneliti, yaitu:

- a. Materi ajar (bahan ajar)
- b. Pemilihan subjek penelitian dengan matching sebelum penentuan sampel
- c. Indikator tes hasil belajar

B. *Populasi dan Sampel*

1. Populasi

Populasi adalah wilayah generalisasi yang terdiri atas obyek/subyek yang mempunyai kualitas dan karakteristik tertentu yang diterapkan oleh peneliti untuk dipelajari dan kemudian ditarik kesimpulannya.³⁹

Dari uraian di atas, penulis dapat menyimpulkan bahwa populasi adalah semua obyek yang telah diterapkan oleh peneliti dan telah memenuhi syarat-syarat peneliti yang akan dilakukan sehingga objek tersebut dijadikan sebagai sasaran penelitian.

Berdasarkan uraian di atas, diketahui bahwa populasi merupakan keseluruhan objek yang menjadi sasaran penelitian. Dengan demikian, yang menjadi populasi dalam penelitian ini adalah seluruh peserta didik kelas XI MIPA SMA Negeri 7 Pinrang yang terdiri dari 4 kelas MIPA. Dengan jumlah keseluruhan peserta didik sebanyak 125 orang.

2. Sampel

Sampel adalah bagian dari jumlah dan karakteristik yang dimiliki oleh populasi tersebut.⁴⁰

³⁹ Sugiyono, *Metode Penelitian Kuantitatif, Kualitatif, dan R&D* (Bandung: Alfabeta, 2014) h. 80

⁴⁰ Sugiyono, *Metode Penelitian Kuantitatif, Kualitatif, dan R&D*, h. 81

Berdasarkan uraian diatas maka penulis dapat menyimpulkan bahwa “sampel adalah bagian dari populasi yang akan diteliti dan telah memenuhi karakteristik dari populasi yang dijadikan sebagai sasaran penelitian.

Teknik pengambilan sampel yang digunakan di dalam penelitian ini adalah Convenience sampling yang dipadukan dengan teknik matching (sampel sepadan). Menurut Creswell (2015:608) *convinance sampling*, peneliti memilih partisipan karena mereka mau dan bersedia diteliti. Dalam kasus ini, peneliti tidak dapat mengatakan dengan penuh keyakinan bahwa individu tersebut mewakili populasi. Akan tetapi sampelnya dapat memberi informasi yang berguna untuk menjawab pertanyaan dan hipotesis penelitian.

Menurut Emzir (2013:89) Teknik sampel pemadanan (*matching*) adalah teknik penyamaan kelompok pada satu atau lebih variabel secara random. Teknik sampling ini dilakukan dengan cara memadankan antara satu subjek dengan subjek yang lain berdasarkan nilai pra-tes ataupun IQ, yakni dengan cara meranking semua subjek dari tertinggi sampai terendah. Subjek dengan skor tertinggi dan subjek dengan skor tertinggi lainnya adalah pasangan pertama dan begitu pun dengan pasangan selanjutnya. Pengambilan sampel dengan teknik ini yaitu dengan cara melihat nilai rata-rata dari semua kelas yang ada pada populasi. Dua kelas yang memiliki rata-rata yang sama atau hampir sama dari populasi ditarik sebagai kelompok sampel. Peserta didik yang menjadi anggota dari 2 kelas yang terpilih kelompok sampel, kemudian dipasangkan kembali berdasarkan nilai dari masing-masing peserta didik. Dua peserta didik dari masing-masing kelas yang memiliki nilai yang sama atau hampir sama kemudian ditarik menjadi satu

pasangan sampel. Teknik ini dilakukan sampai mendapatkan Pada penelitian ini, peneliti memilih kelas XI MIPA 1 dan XI MIPA 3 dari 4 kelas MIPA di SMA Negeri 7 Pinrang untuk dijadikan sampel. Dimana jumlah siswa pada kelas XI MIPA 1 di SMA Negeri 7 Pinrang 30 siswa dan jumlah siswa pada kelas XI MIPA 3 di SMA Negeri 7 Pinrang 31 siswa minimal 20 pasangan sampel.

C. *Prosedur Penelitian*

Tahap-tahap prosedur penelitian dalam penelitian adalah sebagai berikut:

1. Tahap Persiapan

Tahap ini merupakan suatu tahap persiapan untuk melakukan suatu perlakuan, pada tahap ini langkah-langkah yang dilakukan peneliti adalah sebagai berikut :

- a. Melengkapi surat- surat izin penelitian
- b. Melakukan konsultasi dengan dosen pembimbing serta pihak sekolah mengenai rencana teknis penelitian.
- c. Mengobservasi sekolah yang akan menjadi tempat penelitian
- d. Menyusun perangkat pembelajaran yang terdiri dari rencana pelaksanaan pembelajaran (RPP), buku ajar, dan instrumen penelitian.
- e. Membuat soal-soal hasil belajar yang akan diberikan kepada peserta didik.
- f. Meminta validator (pembimbing) untuk memvalidasi perangkat pembelajaran dan instrumen penelitian.
- g. Membuat lembar observasi peserta didik dan guru
- h. Mengumpulkan data untuk dianalisis
- i. Melakukan tes awal penentuan subjek penelitian

- j. Membagi kelompok belajar serta sub bab yang akan dikembangkan dalam kelompok (bagi kelas yang akan mendapatkan penerapan *auditory intellectually repetition* (AIR))

2. Tahap Pelaksanaan

- a. Menerapkan metode *Auditory Intellectually Repetition* (AIR) pada kelas pertama
- b. Memberikan tes tertulis pada kelas pertama setelah diberikan perlakuan
- c. Menerapkan metode *Group Investigation* (GI) pada kelas kedua
- d. Memberikan tes tertulis pada kelas kedua setelah diberikan perlakuan
- e. Menerapkan metode *Group Investigation* (GI) pada kelas pertama
- f. Memberikan tes tertulis pada kelas pertama setelah diberikan perlakuan
- g. Menerapkan metode *Group Investigation* (GI) pada kelas pertama
- h. Memberikan tes tertulis pada kelas kedua setelah diberikan perlakuan

3. Tahap Observasi

Teknik observasi digunakan untuk mengamati secara langsung aktivitas siswa saat peneliti menerapkan metode pembelajaran.

4. Tahap pengolahan data

5. Tahap pelaporan hasil

D. Instrumen Penelitian dan Validasi Instrumen

Data yang dikumpulkan dalam penelitian digunakan untuk menguji hipotesis atau menjawab pertanyaan yang telah dirumuskan. Karena data yang diperoleh akan dijadikan landasan dalam mengambil kesimpulan, data yang

dikumpulkan haruslah data yang benar. Agar data yang dikumpulkan baik dan benar, instrumen pengumpulan datanya pun harus baik.⁴¹

Instrumen yang digunakan pada penelitian ini adalah tes hasil belajar fisika dan lembar observasi peserta didik. Instrumen ini digunakan untuk mengumpulkan data-data sebagai berikut:

1. Tes Hasil Belajar Fisika

Secara istilah tes adalah suatu prosedur yang sistematis untuk mengamati perilaku seseorang dan menggambarannya dengan bantuan skala numerik atau sistem kategori tertentu. Pendapat lain yang lebih rinci menyatakan bahwa tes adalah suatu instrumen atau prosedur yang sistematis untuk mengukur suatu perilaku tertentu. Agar tes yang disusun betul-betul dapat mengukur kemampuan atau keterampilan peserta didik yang diharapkan, maka ada beberapa prinsip dasar yang perlu diperhatikan dalam menyusun tes.⁴²

Tes hasil belajar digunakan untuk mengukur hasil belajar peserta didik pada ranah kognitif terhadap materi yang telah dipelajari. Tes yang digunakan berbentuk soal pilihan ganda berjumlah 15 nomor dan soal essay yang berjumlah 5 nomor.

Tes ini dibuat berdasarkan dengan aspek yang akan diukur yaitu C1, C2, C3 dan C4 yang sebelumnya akan divalidasi oleh dua orang pakar ahli.

⁴¹ Subana dkk, *Statistik Pendidikan* (cet. X; Bandung Pustaka setia, 2000), h. 28

⁴² Sitti Mania, *Pengantar Evaluasi Pengajaran* (Makassar: Alauddin University Press. 2012), h. 48

2. Lembar observasi

Agar observasi yang dilakukan oleh peneliti memperoleh hasil yang maksimal, maka perlu dilengkapi format atau blangko pengamatan sebagai instrumen. Dalam penelitian ini instrumen yang digunakan adalah lembar observasi yang merupakan instrumen pendukung.

Lembar observasi merupakan alat atau instrumen penelitian yang digunakan untuk mengobservasi dan mengukur tingkat keberhasilan atau ketercapaian tujuan pembelajaran pada kegiatan belajar-mengajar serta keterlaksanaan Rencana Perangkat.

3. Rencana Pelaksanaan Pembelajaran (RPP)

Rencana pelaksanaan pembelajaran (RPP) adalah rencana yang menggambarkan prosedur dan pengorganisasian pembelajaran untuk mencapai satu kompetensi dasar yang ditetapkan dalam standar isi dan dijabarkan dalam silabus. Instrumen Rencana Pelaksanaan Pembelajaran (RPP) terdiri dari tiga aspek penilaian yaitu aspek petunjuk, cakupan unsur-unsur metode pembelajaran kooperatif, aspek bahasa.

RPP dijabarkan dari silabus untuk mengarahkan kegiatan belajar peserta didik dalam upaya mencapai KD. RPP disusun untuk setiap KD yang dapat dilaksanakan dalam satu kali pertemuan atau lebih.⁴³

⁴³ Abdul Majid, *Strategi Pembelajaran* (Bandung: PT Remaja Rosdakarya, 2013), h. 39

4. Uji validitas Instrumen

a. Validitas Tes Hasil Belajar

Validitas merupakan suatu ukuran yang menunjukkan tingkat kevalidan merupakan suatu ukuran yang menunjukkan tingkat kevalidan suatu instrumen.⁴⁴ Validitas internal instrumen yang berupa tes harus memenuhi validitas konstruk. Untuk menguji validitas konstruk, dapat digunakan pendapat dari ahli (judgment experts). Dalam hal ini, setelah instrumen dikonstruksi tentang aspek-aspek yang akan diukur dengan berlandaskan teori tertentu, selanjutnya dikonsultasikan dengan ahli. Para ahli diminta pendapatnya tentang instrumen yang disusun itu. Mungkin para ahli akan memberikan keputusan: instrumen dapat digunakan tanpa perbaikan, ada perbaikan, dan mungkin dirombak total.⁴⁵

b. Validitas Non-Tes

Instrumen non-tes dan perangkat pembelajaran yang digunakan pada penelitian ini terdiri dari Rencana Pelaksanaan Pembelajaran (RPP), dan lembar observasi . instrumen tersebut akan divalididasi oleh 2 orang pakar dan dianalisis dengan menggunakan indeks Aiken V^{46} , sebagai berikut:

$$V = \frac{\sum s}{n(c-1)}$$

⁴⁴ Suharsimi Arikunto, *Prosedur Penelitian Suatu Pendekatan Praktik* (Jakarta: PT Rineka Cipta, 2006), 168

⁴⁵ Sugiyono, *Metode Penelitian Kuantitatif, Kualitatif, dan R&D*, h. 176-177

⁴⁶ Heri Ratnawati, *Analisis kuantitatif Instrumen Penelitian* (Yogyakarta: Parama Publihing, 2016). H. 32.

Keterangan:

- V = indeks kesepakatan rater mengenai validitas butir,
 s = skor yang ditetapkan setiap rater dikurangi skor terendah dalam kategori yang diakui ($s = r - lo$, dengan r = skor kategori pilihan rater dan lo terendah dalam kategori penyekoran),
 n = banyaknya rater
 c = banyaknya kategori yang dapat dipilih rater
 c. Kategori kevaliditan

Setelah semua instrumen di validasi dan dianalisis, maka penentuan tingkat kevaliditan instrumen disesuaikan dengan rentang berikut:

Menurut Ratnawati⁴⁷.

Dengan kriteria tingkat kevaliditan yaitu:

Tabel 3.1: Kriteria tingkat kevaliditan

Rentang skor (V)	Tingkat kevaliditan
$V \leq 0,4$	Validitas lemah
$0,4 - 0,8$	Validitas sedang
$V \geq 0,8$	Validitas tinggi

E. Teknik Pengolahan Data

1. Analisis Statistik Deskriptif.

Analisis statistik deskriptif, dimaksudkan untuk memperoleh nilai rata-rata hitung, standar deviasi, median, dan modus dari variabel yang diteliti.

Digunakan untuk memberikan gambaran tentang skor pengetahuan fisika peserta didik. Langkah-langkah statistik deskriptif yaitu:

⁴⁷ Heri Ratnawati, *Analisis kuantitatif Instrumen Penelitian*, H. 32.

- b. Membuat tabel distribusi frekuensi
 c. Mean/rata-rata (\bar{x})

Mean/rata-rata adalah suatu bilangan yang mewakili sekumpulan data

$$\bar{x} = \frac{\sum(x_i f_i)}{\sum f_i} \quad (3)$$

Keterangan :

\bar{X} = mean hitung

f_i = Frekuensi

x_i = Titik tengah

- d. Standar Deviasi (S)

Standar deviasi merupakan nilai yang digunakan untuk menentukan bagaimana sebaran data dalam sampel, dan sebaran dekat titik data individu ke mean atau rata-rata.⁴⁸

$$SD = \sqrt{\frac{\sum f_i [x_i - \bar{x}]^2}{n-1}} \quad (4)$$

Keterangan :

SD = Standar deviasi

\bar{x} = Mean (rata-rata)

f_i = Frekuensi yang sesuai dengan x_i

x_i = Tanda kelas interval atau nilai tengah dari kelas interval

n = jumlah responden

⁴⁸ Sudjana, *Metoda Statistika*, h. 67

e. Variansi (S^2)

Variansi merupakan ukuran seberapa jauh sebuah kumpulan bilangan terbesar.

$$S = \sqrt{\frac{\sum_{i=1}^n [x_i - x]^2}{n-1}} \quad (5)$$

Keterangan :

S = Variansi

x = rata-rata hitung

x_i = nilai tengah dari kelas interval

N = jumlah responden

f. Kategori hasil belajar

tabel 3.2: kategori hasil belajar

Interval	Kategori
81 – 100	Sangat Tinggi
66 – 80	Tinggi
51 – 65	Rendah
0-50	Sangat Rendah

2. Analisis Statistik Inferensial

a. Uji Prasyarat Analisis

1. Uji normalitas

Uji normalitas data adalah uji prasyarat tentang kelayakan data untuk dianalisis dengan menggunakan statistik parametrik atau non-parametrik. Melalui uji ini, sebuah data hasil penelitian dapat diketahui bentuk distribusi data tersebut, yaitu distribusi normal dan tidak normal.

Untuk menguji normalitas dapat dilakukan dengan uji statistic *non-para-metrik Kolmogrov-Smirnov*. Uji normalitas data dapat dilakukan dengan uji statistik *non-parametrik Kolmogrov-Smirnov* pada taraf $\alpha = 0,05$, sebagai berikut:⁴⁹

$$D_{hitung} = \text{maksimum } |F_0(X) - S_N(X)|$$

Dengan :

- D : Nilai D hitung
 $F_0(X)$: Distribusi frekuensi teoritis
 S_N : Distribusi kumulatif observasi

Pedoman pengambilan keputusan:

- a. Nilai Sig. atau signifikansi atau nilai probabilitas $< 0,05$ maka distribusinya adalah tidak normal.
 - b. Nilai Sig. atau signifikansi atau nilai probabilitas $> 0,05$ maka terdistribusi adalah normal.
2. Pengujian homogenitas bertujuan untuk mengetahui apakah objek yang diteliti mempunyai varian yang sama. Metode yang digunakan untuk uji homogenitas ini adalah uji perbandingan varians dengan rumus:

$$F_0 = \frac{\text{varian terbesar}}{\text{varian terkecil}} \quad (7)$$

d. Pengujian Hipotesis

Setelah uji prasyarat dilakukan dan terbukti bahwa data-data yang diperoleh normal dan homogen, maka dilanjutkan dengan pengujian hipotesis. Uji hipotesis digunakan untuk menjawab hipotesis yang dipaparkan dalam penelitian ini. Setelah uji prasyarat dilakukan dan terbukti bahwa data-data yang diperoleh

⁴⁹ Purwanto. *Statistika Untuk Penelitian* (Yogyakarta: Pustaka Pelajar, 2011), h. 163-164)

normal dan homogen, maka dilanjutkan dengan pengujian hipotesis. Uji hipotesis digunakan untuk menjawab hipotesis yang dipaparkan dalam penelitian ini.

1. Hipotesis statistik

a. $H_0: \mu_A = \mu_B$

$H_1: \mu_A \neq \mu_B$

H_0 : Tidak terdapat perbedaan hasil belajar siswa antara siswa kelas XI MIPA 1 dan XI MIPA 2 SMA Negeri 7 Pinrang setelah diterapkan metode pembelajaran *Auditory Intellectually Repetition (AIR)*

H_1 : Terdapat perbedaan hasil belajar siswa antara siswa kelas XI MIPA 1 dan XI MIPA 3 SMA Negeri 7 Pinrang setelah diterapkan metode pembelajaran *Auditory Intellectually Repetition (AIR)*

b. $H_0: \mu_A = \mu_B$

$H_1: \mu_A \neq \mu_B$

H_0 : Tidak terdapat perbedaan hasil belajar siswa antara siswa kelas XI MIPA 1 dan XI MIPA 3 SMA Negeri 7 Pinrang setelah diterapkan metode pembelajaran *Group Investigation (GI)*

H_1 : Terdapat perbedaan hasil belajar siswa antara siswa kelas XI MIPA 1 dan XI IPA 3 SMA Negeri 7 Pinrang setelah diterapkan metode pembelajaran *Group Investigation (GI)*

c. $H_0: \mu_A = \mu_B$

$H_a: \mu_A \neq \mu_B$

H_1 : Tidak terdapat perbedaan hasil belajar antara siswa yang diajar dengan metode Pembelajaran *Auditory Intellectually Repetition (AIR)* dan siswa yang

diajar dengan metode pembelajaran *Group Investigation* (GI) pada siswa kelas XI MIPA SMA Negeri 7 Pinrang

H_1 : Terdapat perbedaan hasil belajar antara siswa yang diajar dengan metode Pembelajaran *Auditory Intelctually Repetition* (AIR) dan siswa yang diajar dengan metode pembelajaran *Group Investigation* (GI) pada siswa kelas XI MIPA SMA Negeri 7 Pinrang

2. untuk menjawab rumusan masalah dengan menggunakan uji- t sampel Independent⁵⁰ digunakan untuk mengetahui perbedaan hasil belajar siswa yang menggunakan metode *Auditory Intelctually Repetition* (AIR) dengan metode *Group Investigation* (GI)

$$t = \frac{X_1 - X_2}{\sqrt{\frac{(n_1 - 1)s_1^2 + (n_2 - 1)s_2^2}{n_1 + n_2 - 2} \left(\frac{1}{n_1} + \frac{1}{n_2}\right)}}$$

Keterangan:

\bar{X} = Rerata kelompok eksperimen A

\bar{X} = Rerata kelompok eksperimen B

s_1 = simpangan baku kelompok eksperimen A

s_2 = simpangan baku kelompok eksperimen B

n_1 = jumlah sampel kelompok eksperimen A

n_2 = jumlah sampel kelompok eksperimen B

⁵⁰ Riduwan & Sunarto, *Pengantar Statistika Pendidikan, sosial, ekonomi, komunikasi dan Bisnis*, (Bandung: Alfabeta), h. 25

BAB IV

HASIL PENELITIAN DAN PEMBAHASAN

Pada bab ini membahas tentang pengolahan data, pengujian hipotesis dan pembahasan berdasarkan data yang diperoleh sesuai dengan teknik dan prosedur pengambilan data dalam penelitian ini. analisis data yang dimaksud meliputi: analisis deskriptif, pengujian normalitas data, homogenitas dan pengujian hipotesis.

A. Hasil Penelitian

1. Perbedaan hasil belajar Peserta Didik antara Peserta Didik kelas XI MIPA 1 dan XI MIPA 3 SMA Negeri 7 Pinrang setelah diterapkan metode pembelajaran *Auditory Intellectually Repetition* (AIR)

Hasil analisis perbedaan hasil belajar Peserta Didik setelah diterapkan Metode Pembelajaran *Auditory Intellectually Repetition* (AIR) pada kelas XI MIPA 1 dan XI MIPA 3 dengan peserta didik sebanyak 17 orang.

- a. Deskripsi hasil belajar setelah diterapkan Metode pembelajaran *Auditory Intellectually Repetition* (AIR) pada kelas kelas XI MIPA 1 dan XI MIPA 3

Tabel 4.1

Deskriptif hasil belajar Peserta Didik antara Peserta Didik kelas X MIPA 1 dan XI MIPA 3 SMA Negeri 7 Pinrang setelah diterapkan metode pembelajaran *Auditory Intellectually Repetition* (AIR)

Nilai deskriptif	XI MIPA 1	XI MIPA 3
Mean	70,9412	72,1765
Standar Deviasi	9,70484	10,65502
Varians	94,184	113,529

Tabel 4.1 di atas, menunjukkan bahwa nilai rata-rata hasil belajar fisika peserta didik kelas XI MIPA 1 setelah diterapkan Metode Pembelajaran *Auditory Intellectually Repetition* (AIR) yaitu 70,9412 dan diperoleh Standar Deviasi

9,70484 serta varians atau jumlah kuadrat semua deviasi adalah 94,184. Sedangkan pada kelas XI MIPA 3 setelah diterapkan metode pembelajaran *Auditory Intellectually Repetition* (AIR) nilai rata-rata atau mean yaitu 72,1765 dan diperoleh nilai standar deviasi 10,65502 dengan nilai varians atau jumlah kuadrat semua deviasi yaitu 113,529.

Tabel 4.2
Analisis kategori hasil belajar *Auditory Intellectually Repetition* (AIR)

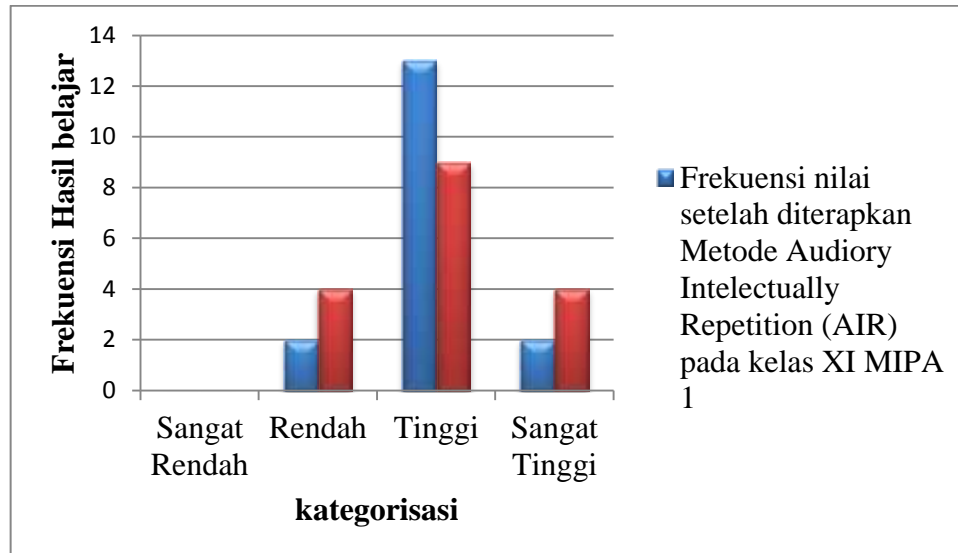
No	Interval	Frekuensi X_1 pada kelas XI MIPA 1	Persentase X_1 pada kelas XI MIPA 1	Frekuensi X_1 kelas XI MIPA 3	Persentase X_1 kelas XI MIPA 3	Kategori
1	81 – 100	2	12	4	24	Sangat Tinggi
2	66 – 80	13	76	9	52	Tinggi
3	51 – 65	2	12	4	24	Rendah
4	0-50	0	0	0	0	Sangat Rendah
	Total	17	100	17	100	-

Keterangan:

X_1 : Metode pembelajaran *Auditory Intellectually Repetition* (AIR)

Gambaran kategori nilai hasil belajar setelah diterapkan metode diterapkan Metode *Auditory Intellectually Repetition* (AIR) pada materi Suhu dan Kalor pada peserta didik kelas XI MIPA 1 kelas XI MIPA 3 disajikan dalam bentuk grafik batang berikut:

Gambar 4.1
grafik kategori hasil belajar fisika setelah diterapkan Metode Pembelajaran *Auditory Intellectually Repetition* (AIR) pada kelas XI MIPA 1 dan pada kelas XI MIPA 3



Tabel 4.2 dan gambar 4.1 menunjukkan banyaknya peserta didik yang memperoleh nilai dengan kategori tinggi setelah diterapkan metode *Auditory Intellectually Repetition* (AIR) pada kelas XI MIPA 1 yaitu 2 peserta didik yang memperoleh nilai sangat tinggi dengan persentase 12 %. Sedangkan banyaknya peserta didik yang memperoleh nilai dengan kategori sangat tinggi setelah diterapkan metode pembelajaran *Auditory Intellectually Repetition* (AIR) pada kelas XI MIPA 3 yaitu 4 peserta didik dengan persentase 24% dan setelah diterapkan metode pembelajaran *Auditory Intellectually Repetition* (AIR) pada kelas XI MIPA 1 yaitu sebanyak 13 peserta didik dengan persentase 76%. Peserta didik yang memperoleh nilai dengan kategori tinggi setelah diterapkan metode pembelajaran *Auditory Intellectually Repetition* (AIR) pada kelas XI MIPA 3 yaitu 9 peserta didik dengan persentase 54% dan setelah diterapkan

metode pembelajaran *Auditory Intellectually Repetition* (AIR) kelas XI MIPA 1 yaitu sebanyak 2 peserta didik dengan persentase 12%.

Jika dilihat dari rata-rata nilai hasil belajar peserta didik setelah diterapkan metode pembelajaran pembelajaran *Auditory Intellectually Repetition* (AIR) pada kelas XI MIPA 1 adalah 70,9412 dan rata-rata nilai hasil belajar peserta didik setelah diterapkan metode pembelajaran pembelajaran *Auditory Intellectually Repetition* (AIR) pada kelas XI MIPA 3 adalah 72,1765, berdasarkan data di atas maka dapat disimpulkan bahwa tingkat hasil belajar belajar peserta didik kelas XI MIPA 1 dan XI MIPA # setelah diterapkan metode pembelajaran pembelajaran *Auditory Intellectually Repetition* (AIR) adalah berada pada kategori tinggi.

- b. Analisis normalitas dan analisis homogenetis postes hasil belajar fisika setelah diterapkan metode pembelajaran pembelajaran *Auditory Intellectully epetiton* (AR) pada peserta didik kelas XI MIPA 1 dan kelas XI MIPA 3 dengan menggunakan SPSS

Tabel 4.3
Hasil Analisis Normalitas Data *Auditory Intellectually Repetition* (AIR)

	Kolmogorov-Smirnov ^a			Shapiro-Wilk		
	Statistik	df	Sig.	Statistik	Df	Sig.
XI IPA 1 setelah diterapkan <i>Auditory Intellectually Repetition</i> (AIR)	0,138	17	0,200	0,919	17	0,144
XI IPA 3 setelah diterapkan metode <i>Auditory Intellectually Repetition</i> (AIR)	0,188	17	0,114	0,919	17	0,141

a Koreksi Liliefors Signifikan

Jika nilai signifikan pada tabel Kolmogorov-Smirnov $>0,05$ maka H_0 diterima atau data terdistribusi normal sedangkan jika nilai signifikan pada tabel

Kolmogorov-Smirnov $<0,05$ maka H_0 ditolak atau data tidak terdistribusi normal. Sehingga dapat disimpulkan bahwa nilai hasil belajar kelas XI MIPA 1 dan kelas XI MIPA 3 setelah diterapkan metode *Auditory Intellectually Repetition* (AIR) terdistribusi normal.

Tabel 4.4
Hasil Analisis Homogenitas Data

Uji Homogenitas Varians			
Nilai			
Statistik Levene	df1	df2	Sig.
0,281	1	32	0,600

Jika nilai signifikan pada tabel lavange statistik $> 0,05$ maka H_0 diterima atau data homogen sedangkan jika nilai signifikan pada tabel lavange statistik $< 0,05$ maka H_0 ditolak atau data tidak homogen. Sehingga dapat disimpulkan bahwa nilai hasil belajar fisika setelah diterapkan Metode *Auditory Intellectually Repetition* (AIR) pada Peserta didik kelas XI MIPA 1 dan kelas MIPA 3 tidak homogen.

- c. Analisis Perbedaan Hasil belajar fisika setelah Metode *Auditory Intellectually Repetition* (AIR) pada Peserta didik kelas XI MIPA 1 dan kelas XI MIPA 3 homogen.

Berdasarkan uji normalitas dan uji homogenitas yang telah dilakukan dapat disimpulkan bahwa hasil analisis statistik yang akan digunakan adalah statistik parametrik, yaitu uji t sampel Independent yang di sajikan sebagai berikut:

Tabel 4. 5

Output hasil analisis uji *t sample independent* dengan SPSS setelah diterapkan Metode *Auditory Intellectually Repetition* (AIR) pada Peserta didik kelas XI MIPA 1 dan XI MIPA 3

Independent Samples Test

		Levene's Test for Equality of Variances		t-test for Equality of Means	
		F	Sig.	T	Df
hasil belajar	Equal variances assumed	4,415	,044	,590	32
	Equal variances not assumed			,590	28,749

Independent Samples Test

		t-test for Equality of Means		
		Sig. (2-tailed)	Mean Difference	Std. Error Difference
hasil belajar	Equal variances assumed	,559	2,00000	3,38804
	Equal variances not assumed	,560	2,00000	3,38804

Suatu penelitian dikatakan memiliki hipotesis yang terbukti apabila nilai signifikannya lebih kecil dari 0,05, dimana H_0 ditolak dan H_1 diterima. Berdasarkan tabel 4.5 dapat dilihat bahwa nilai signifikan pada uji hipotesis dengan menggunakan program SPSS untuk uji t-test yaitu 0,559 sehingga hipotesis pada penelitian ini dapat dikatakan tidak terbukti karena 0,559 lebih besar dari 0,05. Artinya tidak terdapat perbedaan yang signifikan antara Metode *Auditory Intellectually Repetition* (AIR) pada Peserta didik kelas XI MIPA 1 dan Peserta didik kelas XI MIPA 3.

2. Perbedaan hasil belajar Peserta Didik antara Peserta Didik kelas XI MIPA 1 dan XI IPA 3 SMA Negeri 7 Pinrang setelah diterapkan metode pembelajaran *Group Investigation* (GI)

Hasil analisis perbedaan perbedaan hasil belajar Peserta Didik setelah diterapkan Metode Pembelajaran *Group Investigation* (GI) pada kelas XI MIPA 1 dan XI MIPA 3 dengan peserta didik sebanyak 17 orang.

- a. Deskripsi hasil belajar setelah diterapkan Metode pembelajaran *Group Investigation* (GI) pada kelas kelas XI MIPA 1 dan XI MIPA 3

Tabel 4.6
Deskriptif hasil belajar Peserta Didik antara Peserta Didik kelas X IPA 1 dan XI MIPA 3 SMA Negeri 7 Pinrang setelah diterapkan metode pembelajaran *Group Investigation* (GI)

Nilai deskriptif	XI MIPA 1	XI MIPA 3
Mean	64,4118	62,4118
Standar Deviasi	8,04720	11,41851
Varians	64,757	130,382

Tabel 4.6 di atas, menunjukkan bahwa nilai rata-rata hasil belajar fisika peserta didik kelas XI MIPA 1 setelah diterapkan Metode Pembelajaran *Group Investigation* (GI) yaitu 64,4118 dan diperoleh Standar Deviasi 8,04720 serta varians atau jumlah kuadrat semua deviasi adalah 64,757. Sedangkan pada kelas XI MIPA 3 setelah diterapkan metode pembelajaran *Group Investigation* (GI) nilai rata-rata atau mean yaitu 62,4118 dan diperoleh nilai standar deviasi 11,41851 dengan nilai varians atau jumlah kuadrat semua deviasi yaitu 130,382.

Tabel 4.7
Analisis kategori hasil belajar *Group Investigation* (GI)

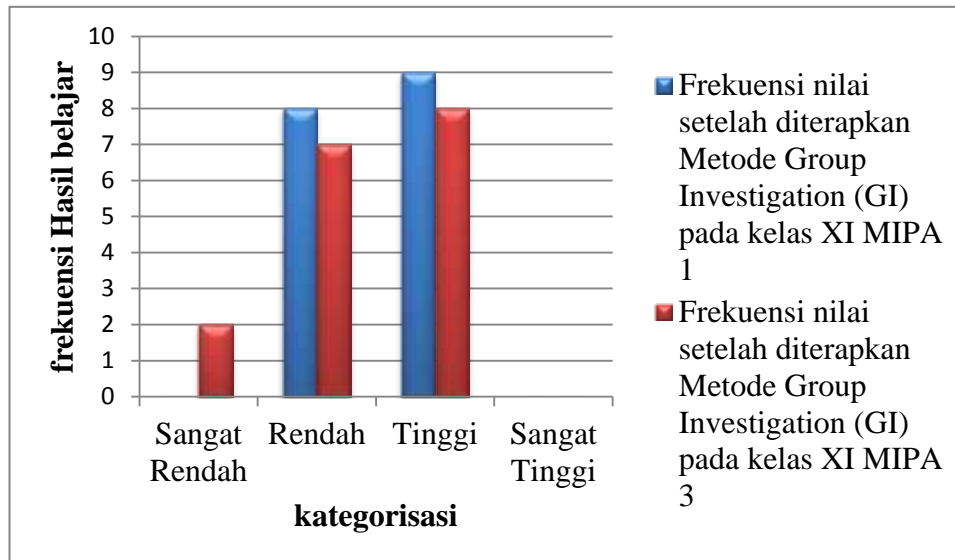
No	Interval	Frekuensi nilai X_2 kelas XI MIPA 1	Persentase nilai X_2 kelas XI MIPA 1	Frekuensi nilai X_2 kelas XI MIPA 3	Persentase nilai X_2 kelas XI MIPA 3	Kategori
1	81 – 100	0	0	0	0	Sangat Tinggi
2	66 – 80	9	53	8	47	Tinggi
3	51 – 65	8	47	7	41	Rendah
4	0-50	0	0	2	12	Sangat Rendah
	Total	17	100	17	100	-

Keterangan :

X_2 : Metode pembelajaran *Group Investigation* (GI)

Gambaran kategori nilai pemahaman konsep setelah diterapkan metode diterapkan Metode *Group Investigation* (GI) pada materi Suhu dan Kalor pada peserta didik kelas XI MIPA 1 kelas XI MIPA 1 dan kelas XI MIPA 3 disajikan dalam bentuk grafik batang berikut:

Gambar 4.2
Grafik kategori hasil belajar fisika setelah diterapkan Metode Pembelajaran *Group Investigation* (GI) pada kelas XI MIPA 1 dan pada kelas XI MIPA 3



Tabel 4.7 dan grafik 4.2 menunjukkan banyaknya peserta didik yang memperoleh nilai dengan kategori tinggi setelah diterapkan metode *Group Investigation* (GI) pada kelas XI MIPA 1 dan kelas XI MIPA 3 yaitu tidak ada peserta didik yang memperoleh nilai sangat tinggi. Sedangkan banyaknya peserta didik yang memperoleh nilai dengan kategori tinggi setelah diterapkan metode pembelajaran *Group Investigation* (GI) pada kelas XI MIPA 1 yaitu 9 peserta didik dengan persentase 53% dan setelah diterapkan metode pembelajaran *Group Investigation* (GI) pada kelas XI MIPA 3 yaitu sebanyak 8 peserta didik dengan persentase 47%. Peserta didik yang memperoleh nilai dengan kategori rendah setelah diterapkan metode pembelajaran *Group Investigation* (GI) pada kelas XI MIPA 1 yaitu 8 peserta didik dengan persentase 47% dan setelah diterapkan metode pembelajaran *Group Investigation* (GI) kelas XI MIPA 3 yaitu sebanyak 7 peserta didik dengan persentase 41%.

Peserta didik yang memperoleh nilai dengan kategori sangat rendah setelah diterapkan metode pembelajaran *Group Investigation* (GI) pada kelas XI MIPA 3 yaitu 2 peserta didik dengan persentase 12% pada kelas XI MIPA. Berdasarkan data di atas maka dapat disimpulkan bahwa tingkat hasil belajar belajar peserta didik kelas XI MIPA 1 dan XI MIPA 3 setelah diterapkan metode pembelajaran pembelajaran *Group Investigation* (GI) adalah berada pada kategori tinggi.

- b. Analisis Perbedaan Hasil belajar fisika setelah Metode *Group Investigation* (GI) pada Peserta didik kelas XI MIPA 1 analisis homogenitas hasil belajar fisika setelah diterapkan metode pembelajaran pembelajaran *Group Investigation* (GI) pada peserta didik kelas XI MIPA 1 dan kelas XI MIPA 3 dengan menggunakan SPSS

Tabel 4.8
Hasil Analisis Normalitas Data *Group Investigation* (GI)

	Uji Normalitas					
	Kolmogorov-Smirnov ^a			Shapiro-Wilk		
	Statistik	Df	Sig.	Statistik	Df	Sig.
XI MIPA 1 setelah diterapkan <i>Group Investigation</i> (GI)	0,207	17	0,051	0,907	17	0,090
XI IPA 3 setelah diterapkan metode <i>Group Investigation</i> (GI)	0,179	17	0,151	0,923	17	0,163

a Koreksi Liliefors Signifikan

Jika nilai signifikan pada tabel Kolmogorov-Smirnov $>0,05$ maka H_0 diterima atau data terdistribusi normal sedangkan jika nilai signifikan pada tabel Kolmogorov-Smirnov $<0,05$ maka H_0 ditolak atau data tidak terdistribusi normal. Sehingga dapat disimpulkan bahwa nilai hasil belajar kelas XI MIPA 1 dan kelas

XI MIPA 3 setelah diterapkan metode *Group Investigation* (GI) terdistribusi normal.

Tabel 4.9
Hasil analisis homogenitas data *Group Investigation* (GI)

Uji Homogenitas Varians			
Nilai			
Statistik Levene	df1	df2	Sig.
4.415	1	32	0,044

Jika nilai signifikan pada tabel lavange statistik $> 0,05$ maka H_0 diterima atau data homogen sedangkan jika nilai signifikan pada tabel lavange statistik $< 0,05$ maka H_0 ditolak atau data tidak homogen. Sehingga dapat disimpulkan bahwa nilai hasil belajar fisika setelah diterapkan Metode *Group Investigation* (GI) pada Peserta didik kelas XI MIPA 1 dan kelas MIPA 3 homogen.

d. Analisis Perbedaan Hasil belajar fisika setelah Metode *Group Investigation* (GI) pada Peserta didik kelas XI MIPA 1 dan kelas XI MIPA 3 homogen.

Berdasarkan uji normalitas dan uji homogenitas yang telah dilakukan dapat disimpulkan bahwa hasil analisis statistik yang akan digunakan adalah statistik parametrik, yaitu uji t sampel Independent yang di sajikan sebagai berikut:

Tabel 4. 10
Output hasil analisis uji *t sample independent* dengan SPSS setelah diterapkan Metode *Group Investigation* (GI) pada Peserta didik kelas XI MIPA 1 dan XI MIPA 3

Independent Samples Test					
		Levene's Test for Equality of Variances		t-test for Equality of Means	
		F	Sig.	T	Df
hasil belajar	Equal variances assumed	1,548	,222	2,347	32
	Equal variances not assumed			2,347	31,190

Independent Samples Test

		t-test for Equality of Means		
		Sig. (2-tailed)	Mean Difference	Std. Error Difference
hasil belajar	Equal variances assumed	,025	8,52941	3,63453
	Equal variances not assumed	,025	8,52941	3,63453

Suatu penelitian dikatakan memiliki hipotesis yang terbukti apabila nilai signifikannya lebih kecil dari 0,05, dimana H₀ ditolak dan H₁ diterima. Berdasarkan tabel 4.10 dapat dilihat bahwa nilai signifikan pada uji hipotesis dengan menggunakan program SPSS untuk uji t-test yaitu 0,025 sehingga hipotesis pada penelitian ini dapat dikatakan terbukti karena 0,025 lebih kecil dari 0,05. Artinya terdapat perbedaan yang signifikan antara Metode *Auditory Intellectually Repetition* (AIR) pada Peserta didik kelas XI MIPA 1 dan Peserta didik kelas XI MIPA 3.

3. Perbedaan hasil belajar antara Peserta Didik yang diajar dengan metode Pembelajaran *Auditory Intellectually Repetition* (AIR) dan Peserta Didik yang diajar dengan metode pembelajaran *Group Investigation* (GI) pada siswa kelas XI MIPA

Hasil analisis perbedaan hasil belajar fisika setelah diterapkan metode metode Pembelajaran *Auditory Intellectually Repetition* (AIR) dan Peserta Didik yang diajar dengan metode pembelajaran *Group Investigation* (GI) pada Peserta Didik kelas XI MIPA sebanyak 34 orang

- a. Deskripsi hasil belajar antara Peserta Didik yang diajar dengan metode Pembelajaran *Auditory Intellectually Repetition* (AIR) dan Peserta Didik yang diajar dengan metode pembelajaran *Group Investigation* (GI) pada Peserta Didik kelas XI MIPA

Tabel 4.11

Deskriptif hasil belajar setelah diterapkan Metode *Group Investigation* (GI) pada siswa kelas XI MIPA 1 dan setelah diterapkan *Auditory Intellectually Repetition* (AIR) pada siswa kelas XI MIPA

Nilai deskriptif	setelah diterapkan Metode <i>Group Investigation</i> (GI) pada siswa kelas XI MIPA	setelah diterapkan Metode <i>Auditory Intellectually</i> <i>Repetition</i> (AIR) pada siswa kelas XI MIPA
Mean	63,41	71,56
Standar Deviasi	9,780	10,055
Varians	95,643	101,102

Tabel 4.11 di atas, menunjukkan bahwa nilai rata-rata hasil belajar fisika peserta didik kelas XI MIPA setelah diterapkan Metode Pembelajaran *Group Investigation* (GI) yaitu 63,41 dan diperoleh Standar Deviasi 19,780serta varians atau jumlah kuadrat semua deviasi adalah 95,643. Sedangkan setelah diterapkan metode pembelajaran *Auditory Intellectually Repetition* (AIR) nilai rata- rata atau mean yaitu 71,56 dan diperoleh nilai standar deviasi 10,055 dengan nilai varians atau jumlah kuadrat semua deviasi yaitu 101,102.

Tabel 4.12
Analisis Kategori Hasil Belajar

No	Interval	Frekuensi i X ₁	Persentase X ₁	Frekuensi X ₂	Persenta se X ₂	Kategori
1	81 – 100	6	18	0	0	Sangat Tinggi
2	66 – 80	22	64	17	50	Tinggi
3	51 – 65	6	18	15	44	Rendah
4	0-50	0	0	2	6	Sangat Rendah
	Total	34	100	34	100	-

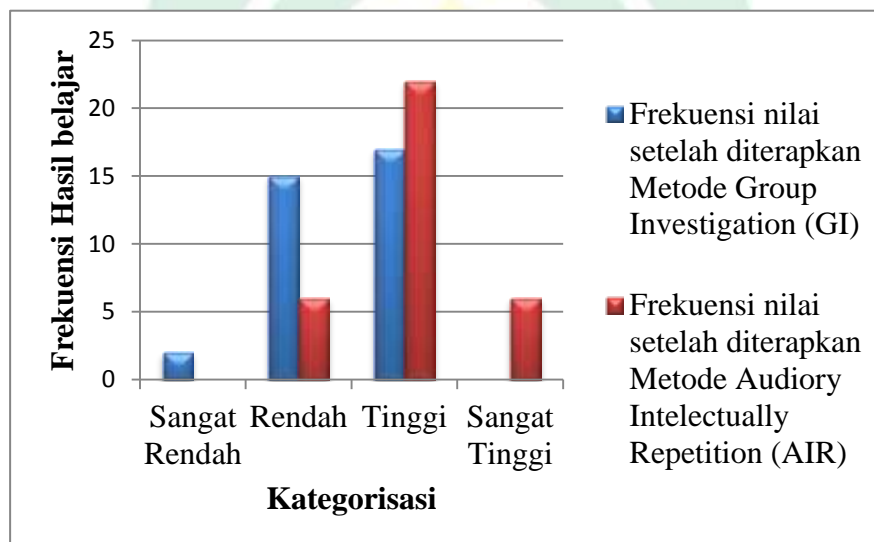
Keterangan:

X₁ : Metode pembelajaran *Auditory Intellectually Repetition* (AIR)

X₂ : Metode pembelajaran *Group Investigation* (GI)

Gambaran kategori nilai hasil belajar setelah diterapkan metode *Group Investigation* (GI) dan setelah diterapkan Metode *Auditory Intellectually Repetition* (AIR) pada materi Suhu dan Kalor pada Peserta Didik kelas XI MIPA disajikan dalam bentuk grafik batang berikut:

Gambar 4.3
Grafik kategori hasil belajar fisika setelah diterapkan Metode Pembelajaran *Group Investigation* (GI) dan Metode pembelajaran *Auditory Intellectually Repetition* (AIR) pada kelas XI MIPA



Tabel 4.11 dan gambar 4.3 menunjukkan banyaknya Peserta Didik yang memperoleh nilai dengan kategori tinggi setelah diterapkan metode *Group Investigation* (GI) pada kelas XI MIPA adalah Peserta Didik dengan persentase 50% dan setelah diterapkan metode pembelajaran *Auditory Intellectually Repetition* (AIR) pada kelas XI MIPA adalah peserta didik dengan persentase 64% sedangkan banyaknya Peserta Didik yang memperoleh nilai dengan kategori rendah setelah diterapkan metode *Group Investigation* (GI) pada kelas XI MIPA adalah siswa dengan persentase 44% dan setelah diterapkan metode pembelajaran *Auditory Intellectually Repetition* (AIR) pada kelas XI MIPA adalah Peserta Didik

dengan persentase 18%, banyaknya Peserta Didik yang memperoleh nilai dengan kategori sangat rendah setelah diterapkan metode *Group Investigation* (GI) pada kelas XI MIPA adalah Peserta Didik dengan persentase 6% dan setelah diterapkan metode pembelajaran *Auditory Intellectually Repetition* (AIR) pada kelas XI MIPA adalah Peserta Didik dengan persentase 0%. Jika dilihat pada nilai rata-rata hasil belajar yaitu 71,5588 dan diperoleh nilai standar deviasi 10,65502 dengan nilai varians atau jumlah kuadrat semua deviasi yaitu 113,529.

b. Analisis homogenitas hasil belajar fisika setelah diterapkan metode pembelajaran *Group Investigation* (GI) dan setelah diterapkan metode pembelajaran *Auditory Intellectually Repetition* (AIR) pada peserta didik kelas XI MIPA dengan menggunakan SPSS

Jika nilai signifikan pada tabel Kolmogorov-Smirnov $>0,05$ maka H_0 diterima atau data terdistribusi normal sedangkan jika nilai signifikan pada tabel Kolmogorov-Smirnov $<0,05$ maka H_0 ditolak atau data tidak terdistribusi normal. Sehingga dapat disimpulkan bahwa nilai hasil belajar kelas XI MIPA 1 dan kelas XI MIPA 3 setelah diterapkan metode *Group Investigation* (GI) terdistribusi normal.

Tabel 4.13
Hasil analisis homogenitas data

Uji Homogenitas Varians			
	Nilai		
	df1	df2	Sig.
Statistik Levene	1	66	0,940

Jika nilai signifikan pada tabel lavange statistik $> 0,05$ maka H_0 diterima atau data homogen sedangkan jika nilai signifikan pada tabel lavange statistik $<$

0,05 maka H_0 ditolak atau data tidak homogen. Sehingga dapat disimpulkan bahwa nilai hasil belajar fisika setelah diterapkan Metode *Group Investigation* (GI) pada Peserta didik kelas XI MIPA 1 dan kelas MIPA 3 homogen.

- c. Analisis Perbedaan Hasil belajar fisika setelah diterapkan Metode *Group Investigation* (GI) dan setelah diterapkan Metode *Auditory Intellectually Repetition* (AIR) pada Peserta didik kelas XI MIPA

Berdasarkan uji normalitas dan uji homogenitas yang telah dilakukan dapat disimpulkan bahwa hasil analisis statistik yang akan digunakan adalah statistik parametrik, yaitu uji t sampel Independent yang di sajikan sebagai berikut:

Tabel 4. 14

Output hasil analisis uji *t sample independent* dengan SPSS setelah diterapkan Metode *Group Investigation* (GI) dan setelah diterapkan metode *Auditory Intellectually Repetition* (AIR) pada Peserta didik kelas XI MIPA

Independent Samples Test

		Levene's Test for Equality of Variances		t-test for Equality of Means	
		F	Sig.	t	Df
hasil belajar	Equal variances assumed	,006	,940	-3,387	66
	Equal variances not assumed			-3,387	65,949

Independent Samples Test

		t-test for Equality of Means		
		Sig. (2-tailed)	Mean Difference	Std. Error Difference
hasil belajar	Equal variances assumed	,001	-8,14706	2,40554
	Equal variances not assumed	,001	-8,14706	2,40554

Suatu penelitian dikatakan memiliki hipotesis yang terbukti apabila nilai signifikannya lebih kecil dari 0,05, dimana H_0 ditolak dan H_1 diterima. Berdasarkan tabel 4.23 dapat dilihat bahwa nilai signifikan pada uji hipotesis dengan menggunakan program SPSS untuk uji t sampel independent yaitu 0,001 sehingga hipotesis pada penelitian ini dapat dikatakan terbukti karena 0,001 lebih kecil dari 0,05. Artinya terdapat perbedaan yang signifikan antara Metode *Auditory Intellectually Repetition* (AIR) pada Peserta didik kelas XI MIPA 1 dan Peserta didik kelas XI MIPA 3.

B. Pembahasan

Perangkat pembelajaran yang digunakan dalam penelitian ini adalah Rencana Pelaksanaan Pembelajaran (RPP), dengan instrumen yang digunakan yaitu: Lembar Pengamatan Aktivitas Guru, Lembar Pengamatan Aktivitas Peserta Didik, dan tes Hasil Belajar yang telah divalidasi oleh tim validator. Berdasarkan validasi dari perangkat pembelajaran dan instrumen tersebut maka dapat disimpulkan bahwa Lembar Pengamatan Aktivitas Guru, Lembar Pengamatan Aktivitas Peserta Didik, dan tes Hasil Belajar dinyatakan valid atau sah untuk digunakan dalam melakukan penelitian ini. Perangkat pembelajaran Rencana Pelaksanaan Pembelajaran (RPP) juga dinyatakan valid atau sah sehingga dapat digunakan pada penelitian ini sebagai acuan.

Jenis penelitian ini yaitu quasi Eksperimen dengan desain Counterbalanced design, yaitu dengan menggunakan 2 kelas eksperimen, yakni kelas XI MIPA 1 dan kelas XI MIPA 3 dengan menerapkan 2 metode pembelajaran secara bergantian pada setiap kelas eksperimen dengan materi Suhu

dan Kalor, pada perlakuan 1 dengan pokok bahasan suhu dan pemuaian dengan menerapkan metode *Group Investigation* (GI) di kelas XI MIPA 1 dan menerapkan metode *Auditory Intellectually Repetition* (AIR) di kelas XI MIPA 3 dengan memperhatikan Rencana Pelaksanaan Pembelajaran (RPP) yang telah disusun. Setelah penerapan metode pembelajaran pada setiap kelas eksperimen pada perlakuan 1 maka peneliti akan memberikan tes hasil belajar dalam bentuk pilihan ganda sebanyak 15 butir soal. Sebaliknya perlakuan 2 pada pokok bahasan kalor dan perpindahannya dengan menerapkan metode *Auditory Intellectually Repetition* (AIR) di kelas XI MIPA 1 dan menerapkan metode *Group Investigation* (GI) di kelas XI MIPA 3 dengan memperhatikan Rencana Pelaksanaan Pembelajaran (RPP) yang telah disusun. Kemudian setelah penerapan metode pembelajaran di setiap kelas eksperimen pada perlakuan 2 selesai, peneliti memberikan tes hasil belajar fisika dalam bentuk pilihan ganda sebanyak 15 butir soal.

Sebelum dilakukan pengujian hipotesis, terlebih dahulu dilakukan uji persyaratan analisis yang terdiri dari uji normalitas dan uji homogenitas. Jika data hasil analisis terdistribusi normal dan homogen maka statistik yang akan digunakan adalah statistik parametrik. Sedangkan jika data hasil analisis tidak terdistribusi normal dan tidak homogen atau data hasil analisis tidak terdistribusi normal dan homogen, atau data hasil analisis terdistribusi normal dan tidak homogen maka statistik yang akan digunakan adalah statistik nonparametrik. Dari hasil analisis uji normalitas dan uji homogenitas, dapat disimpulkan bahwa statistik yang akan digunakan untuk pengujian hipotesis adalah statistik

parametrik dan statistik nonparametrik. Statistik parametrik yang digunakan Independent t-test, sedangkan statistik nonparametrik yang digunakan Uji Kolmogorov Smirnov.

1. Perbedaan hasil belajar peserta didik antara peserta didik kelas XI MIPA 1 dan XI MIPA 3 SMA Negeri 7 Pinrang setelah diterapkan metode pembelajaran *Auditory Intellectually Repetition* (AIR)

Hipotesis ini mengatakan bahwa terdapat perbedaan hasil belajar peserta didik antara peserta didik kelas XI MIPA 1 dan XI MIPA 3 SMA Negeri 7 Pinrang setelah diterapkan metode pembelajaran *Auditory Intellectually Repetition* (AIR). Hipotesis ini yang kemudian diuji dengan menggunakan analisis uji t independent.

Berdasarkan hasil analisis deskriptif nilai rata-rata hasil belajar fisika peserta didik setelah diterapkan Metode *Auditory Intellectually Repetition* (AIR) pada kelas XI MIPA 1 diperoleh sebesar 70,9412. Sedangkan rata-rata hasil belajar fisika siswa setelah diterapkan Metode *Auditory Intellectually Repetition* (AIR) pada materi suhu dan kalor kelas XI MIPA 3 diperoleh sebesar 72,1765.

Hal ini menunjukkan pesera didik yang diajar dengan menggunakan metode pembelajaran *Auditory Intellectually Repetition* (AIR) pada kelas XI MIPA 1 dan pesera didik yang di ajar dengan metode yang sama di kelas XI MIPA 3 memiliki hasil belajar yang tidak jauh berbeda atau hasil belajar peserta didik memiliki kesamaan.

Metode pembelajaran *Auditory Intellectually Repetition* (AIR) ini merupakan metode pembelajaran yang menekankan 3 aspek yaitu: *Auditory* (mendengar), *Intellectually* (berpikir), dan *Repetition* (pengulangan). *Auditory*

bermakna bahwa belajar haruslah dengan melalui mendengarkan, menyimak, berbicara, presentasi, argumenasi, mengemukakan pendapat dan menanggapi. *Intellectually* bermakna bahwa belajar haruslah menggunakan kemampuan berpikir, harus dengan konsentrasi pikiran dan berhati meggunakannya melalui bernalar, menyelidiki, mengidentifikasi, menemukan, mencipta, mengonstruksi, memecahkan masalah dan menerapkan. *Repetition* bermakna bahwa pengulangan dengan tujuan memperdalam dan memperluas pemahaman siswa yang perlu dilatih melalui pengerjaan soal, pemberian tugas atau kuis.

Peserta didik diajar dengan menggunakan metode pembelajaran *Auditory Intellectually Repetition* (AIR) dimana peserta didik dibagi dalam beberapa kelompok, kemudian peserta didik mendengarkan dan memperhatikan penjelasan guru, lalu mendiskusikan materi yang telah dibagikan bersama dengan teman kelompoknya, setelah peserta didik bersama teman kelompok berdiskusi dan memaparkan hasil diskusi, di akhir pembelajaran peserta didik mendapatkan pengulangan berupa tugas.

Berdasarkan penelitian yang dilakukan oleh Ahmad Fauzi dkk, (2015) dengan judul penelitian “Meningkatkan Keterampilan berpikir kritis dan hasil belajar siswa melalui metode pembelajaran *Auditory Intellectually Repetition* (AIR)” menyatakan bahwa terjadi peningkatan hasil belajar peserta didik setelah diajar dengan menggunakan metode pembelajaran *Auditory Intellectually Repetition* (AIR). Hasil penelitian ini dapat dikatakan sejalan dengan penelitian tersebut, karena penelitian yang telah dilakukan lebinh mengarah ke hasil belajar peserta didik. Hasil belajar disini adalah variabel yang dikontrol dalam penelitian.

Berdasarkan uraian di atas, maka dapat disimpulkan bahwa Tidak ada perbedaan hasil belajar peserta didik antara peserta didik kelas XI MIPA 1 dan XI MIPA 3 SMA Negeri 7 Pinrang setelah diterapkan metode pembelajaran *Auditory Intellectually Repetition* (AIR).

2. Perbedaan hasil belajar Peserta Didik antara Peserta Didik kelas XI MIPA 1 dan XI IPA 3 SMA Negeri 7 Pinrang setelah diterapkan metode pembelajaran *Group Investigation* (GI)

Hipotesis kedua ini diperoleh t_{hitung} lebih besar dari 0,05. Analisis ini diperoleh dari analisis uji t sampel Independent. Hasil analisis tersebut menunjukkan hipotesis diterima atau dengan kata lain H_0 ditolak. Hal ini dapat disimpulkan bahwa terdapat perbedaan hasil belajar antara peserta didik kelas XI MIPA 1 dan XI IPA 3 SMA Negeri 7 Pinrang setelah diterapkan metode pembelajaran *Group Investigation* (GI).

Selain itu, perbedaan hasil belajar antara peserta didik kelas XI MIPA 1 dan XI IPA 3 SMA Negeri 7 Pinrang setelah diterapkan metode pembelajaran *Group Investigation* (GI) dapat dilihat pada nilai rata-rata hasil belajarnya. Peserta didik pada kelas XI MIPA 1 memiliki nilai rata-rata hasil belajar lebih rendah di bandingkan dengan nilai rata-rata hasil belajar pada kelas XI MIPA 3.

Berdasarkan hasil analisis deksriptif nilai rata-rata hasil belajar fisika peserta didik setelah diterapkan Metode *Group Investigation* (GI) pada kelas XI MIPA 1 diperoleh sebesar 64,4118. Sedangkan rata-rata hasil belajar fisika peserta didik setelah diterapkan Metode *Group Investigation* (GI) pada kelas XI MIPA 3 diperoleh sebesar 72,1765.

Metode pembelajaran *Group Investigation* (GI) merupakan salah satu metode pembelajaran yang digunakan untuk meningkatkan hasil belajar peserta didik karena melibatkan peserta didik secara aktif dalam proses belajar mengajar dan terlibat secara langsung dalam menentukan masalah yang akan diinvestigasi. Melalui metode pembelajaran *Group Investigation* (GI) suasana belajar akan lebih efektif, kerjasama antar kelompok dalam proses pembelajaran akan membangkitkan semangat peserta didik untuk memiliki keberanian dalam mengemukakan pendapat dan berbagi informasi dengan peserta didik yang lain dalam membahas materi.

Hasil penelitian ini sejalan dengan penelitian yang dilakukan Salomon Leonardus Simanjuntak dkk (2014) bahwa terdapat pengaruh yang signifikan terhadap hasil belajar peserta didik setelah diterapkan metode pembelajaran *Group Investigation* (GI) pada materi Suhu dan Kalor.

Berdasarkan uraian di atas, peserta didik yang diajar dengan menggunakan metode pembelajaran *Group Investigation* (GI) pada peserta didik kelas XI MIPA 1 dan XI IPA 3 SMA Negeri 7 PINRANG setelah di analisis dengan menggunakan uji t sampel independent dengan SPSS dinyatakan bahwa H_0 diolak sehingga dapat disimpulkan terdapat perbedaan hasil belajar.

3. Perbedaan hasil belajar antara Peserta Didik yang diajar dengan metode Pembelajaran *Auditory Intellectually Repetition* (AIR) dan Peserta Didik yang diajar dengan metode pembelajaran *Group Investigation* (GI) pada siswa kelas XI MIPA SMA Negeri 7 P inrang

Setelah dilakukan perhitungan untuk pengujian hipotesis didapatkan ada perbedaan hasil belajar fisika peserta didik antara kelas dengan menggunakan metode pembelajaran *Group Investigation* (GI) dan dengan menggunakan metode

pembelajaran *Auditory Intellectually Repetition* (AIR), hal ini terlihat pada hasil belajar. Dengan kata lain perbedaan hasil belajar fisika peserta didik terjadi karena penggunaan metode pembelajaran yang berbeda yaitu metode metode pembelajaran *Group Investigation* (GI) dengan menggunakan metode pembelajaran *Auditory Intellectually Repetition* (AIR).

Penggunaan dua metode pembelajaran yang berbeda sehingga memungkinkan adanya perbedaan hasil belajar peserta didik. Hal ini dibuktikan dengan H_0 ditolak dengan menggunakan uji- t dua sampel independen. Dengan demikian ada perbedaan hasil belajar fisika peserta didik antara metode pembelajaran *Group Investigation* (GI) dengan metode pembelajaran *Auditory Intellectually Repetition* (AIR).

Rata- rata hasil belajar fisika peserta didik yang pembelajarannya menggunakan metode *Auditory Intellectually Repetition* (AIR) lebih tinggi dibandingkan dengan peserta didik yang diajar dengan menggunakan metode pembelajaran *Group Investigation* (GI). Dengan demikian dapat disimpulkan bahwa terdapat perbedaan hasil belajar peserta didik yang diajar dengan menggunakan metode pembelajaran *Group Investigation* (GI) dengan metode pembelajaran *Auditory Intellectually Repetition* (AIR).

BAB V

PENUTUP

A. Kesimpulan

Berdasarkan hasil analisis data tentang hasil belajar Antara Metode *Group Investigation* (GI) Dan Metode *Auditory Intellectually Repetition* (AIR) Pada Materi Suhu dan Kalor Pada peserta didik Kelas XI MIPA SMA Negeri 7 Pinrang Kab. Pinrang Tahun Ajaran 2018/2019, maka dapat disimpulkan:

1. Tidak ada perbedaan hasil belajar peserta didik antara peserta didik kelas XI MIPA 1 dan XI MIPA 3 SMA Negeri 7 Pinrang setelah diterapkan metode pembelajaran *Auditory Intellectually Repetition* (AIR) karena angka probabilitas asymp.sig lebih besar dari 0,05.
2. Ada perbedaan hasil belajar peserta didik antara peserta didik kelas XI MIPA 1 dan XI MIPA 3 SMA Negeri 7 Pinrang setelah diterapkan metode pembelajaran *Group Investigation*(GI) karena angka probabilitas asymp.sig lebih kecil dari 0,05.
3. Ada perbedaan hasil belajar antara Peserta Didik yang diajar dengan metode Pembelajaran *Auditory Intellectually Repetition* (AIR) dan Peserta Didik yang diajar dengan metode pembelajaran *Group Investigation* (GI) pada siswa kelas XI MIPA SMA Negeri 7 Pinrang karena angka probabilitas asymp.sig lebih kecil dari 0,05.

B. Implikasi Penelitian

Sehubungan hasil yang telah dikemukakan dalam penelitian ini, maka saran yang diajukan oleh penulis yaitu sebagai berikut:

1. Pembelajaran fisika dengan menggunakan metode pembelajaran *Group Investigation* (GI) dan metode *Auditory Intellectually Repetition* (AIR) layak dipertimbangkan menjadi pembelajaran aktif dan kreatif.
2. Penggunaan metode pembelajaran secara bergantian sebaiknya dikembangkan sehingga dapat menjadikan peserta didik tidak jenuh dan semangat dalam mengikuti pembelajaran fisika.
3. Dalam pengumpulan data penelitian, peneliti harus bekerja sama dengan pihak-pihak tertentu yang sesuai dengan sasaran penelitian seperti sekolah, kepala sekolah, guru-guru bidang studi serta yang paling utama adalah peserta didik yang menjadi objek penelitian.

DAFTAR PUSTAKA

- Aminah. "Peningkatan Hasil Belajar Siswa dengan Metode Pembelajaran Kooperatif Tipe Group Investigation", *Lentera* 8, no. 4 (2012): h. 20- 21
- Arikunto, Suharsimi. *Prosedur Penelitian Suatu Pendekatan Praktik*. Jakarta: PT Rineka Cipta, 2006.
- Depatemen Agama RI, *Alquran dan Terjemahan* (Jakarta CV penerbit J-ART, 2004).
- Dwi, Wahyuni dkk. "Efektifitas Metode Pembelajaran Kooperatif Tipe Group Investigation Terhadap Hasil Belajar Fisika pada Siswa kelas XI MA Alkhairat Kalangkangan". *Jurnal Pendidikan Fisika Tadulako* 2, no. 1
- Eko Susilo, Bambang, dkk, "The effectiveness of auditory intellectually repetition learning aided by questions box towards students' mathematical reasoning ability grade XI SMA 2 Pati". *Journal of Mathematics Education* 7, no 1
- Emzir. *Metodologi Penelitian Pendidikan: Kuantitatif dan Kualitatif*. Jakarta: Raja Grafindo Persada, 2017
- Fauji, Ahmad dkk. 2015. "Meningkatkan Keterampilan Berpikir Kritis dan Hasil Belajar Siswa Melalui Metode Pembelajaran Auditory Intellectually Repetition (AIR) pada materi Hidrolisis Garam di kelas XI IPA 2 SMA PGRI 6 BANJARMASIN". *Jurnal Inovasi Pendidikan Sains* 6, no. 2
- Nilufer Okur Akcay. 2012. "The Effects of Group Investigation and Cooperative Learning Techniques Applied in Teaching Force and Motion Subjects on students' Academic Achievements" *Journal of Education Sciences Research* 1, vol 2
- Hamzah, Nur dkk. 2014. "Penerapan Metode Pembelajaran Auditory Intellectually Repetition (AIR) untuk Meningkatkan Pemahaman Sswa dalam Pembelajaran Fisika Kelas XIPA 3 SMA Negeri 3 Purworejo Tahun Pelajaran 2013/2014". *Radiasi* 4, no. 1: 27.
- Harun Nasrudin dkk. 2010. "Improvement Thingking Skills And Scientific Attitude Using The Implementation Of Group-Investigation Cooperative Learning Contextual Oriented At Acid, Base And Salt Topic In Junior High School". *Proceedings of The 4th International Conference on Teacher Education; Join Conference UPI & UPSI Bandung, Indonesia*, 8-10 November 2010
- Huda, Miftahul. *Cooperative Learning*. Yogyakarta: Pustaka pelajar, 2015.

- Huda, Miftahul. *Metode- Metode Pengajaran dan Pembelajaran*. Yogyakarta: Pustaka Pelajar, 2015.
- Irwan, Nova dkk. 2013. “Efek Metode Pembelajaran Kooperatif Tipe Group Investigation dan Teamwork Skills Terhadap Hasil Belajar Fisika”, *Jurnal Pendidikan Fisika*
- I Ketut Wiratana dkk. 2013. “Pengaruh Metode Pembelajaran Kooperatif Tipe Investigasi Kelompok (Group Investigation) Terhadap Keterampilan Proses dan Hasil Belajar Sains Siswa SM”. *Jurnal Pascasarjana Universitas Pendidikan Ganesha* 3.
- Leonardo Simanjuntak dkk. 2014. ”Pengaruh Metode Pembelajaran Kooperatif Tipe *Group Investigation* (GI) Terhadap Hasil Belajar Pada Materi Listrik Dinamis” *Jurnal Inpafi*
- Majid, Abdul. *Strategi Pembelajaran*. Bandung: PT Remaja Rosdakarya, 2013.
- Mania, Sitti. *Pengantar Evaluasi Pengajaran*. Makassar: Alauddin University Press. 2012.
- Munirah, “Petunjuk Alquran Tentang Belajar dan Pembelajaran”, *Journal UIN Alauddin* (2016): h. 47.
- Mustawarman dan Ali Umar Dani. “Perbandingan Hasil Belajar Fisika antara Model Pembelajaran Lesson Study dan Model Pembelajaran Kooperatif Tipe STAD (Study Teams Achievement Division) Siswa Kelas XI IPA SMA YAPIP Kab. Gowa Provinsi Sulawesi Selatan”. *Jurnal Pendidikan Fisika*. Vol 1 No 2 (2013). h. 142.
- Purwanto. *Evaluasi Hasil Belajar*. Yogyakarta: Pustaka Belajar. 2011.
- Selviana, dkk. “Perbedaan Metode pembelajaran AIR(Auditory Intellectually Repetition) dengan Metode Pembelajaran Konvensional terhadap Hasil Belajar Fisika pada Siswa Kelas X SMA Negeri 2 Biromaru”. *Jurnal Pendidikan Fisika Tadulako*, 2 no. 3
- Shoimin, Aris. *68 Metode Pembelajaran Inovatif dalam Kurikulum 2013*. Yogyakarta: AR- Rauzz Media, 2014.
- Slavin, Robert E. *Cooperative Learning Teori, Riset dan Praktik*. Bandung: Penerbit Nusa Media, 2005.
- Siregar, Syofian. *Statistik Parametrik untuk Penelitian Kuantitatif*. Jakarta: PT Bumi Aksara, 2017.

- S. Linuwih dan N. O. E. Sukwati. 2014. "Efektivitas Metode Pembelajaran Auditory Intellectually Repetition (AIR) terhadap Pemahaman Siswa pada Konsep Energi Dalam". *Jurnal pendidikan Fisika Indonesia* 10, vol. 2
- Siti Khadijah dan R. Ati Sukmawati. 2013. "Efektivitas Pembelajaran Auditory Intellectually Repetition dalam Pembelajaran Matematika Di kelas VII MTs". *Jurnal Pendidikan Matematika* 1, vol. 1
- Subana dkk. *Statistik Pendidikan*. Bandung: Pustaka Setia, 2000.
- Sugiyono. *Metode Penelitian Kuantitatif, Kualitatif, dan R&D*. Bandung: Alfabeta, 2014.
- Sudjana. *Metode Statistik*. Bandung: Tarsito, 2005.
- Sudjana, Nana. *Penilaian Hasil Proses Belajar Mengajar*. Bandung: PT Remaja Rosdakarya, 2009.
- Sutyani, Iis dkk. 2017. "Applying Auditory Intellectually Repetition (AIR) Model in Cell Material For Student". *Journal of Biology Education* 6, no 2. h. 150
- Syahliani, Mita dkk. 2014. "Penerapan Metode Pembelajaran Auditory Intellectually Repetition (AIR) Untuk Meningkatkan Hasil Belajar Siswa". *Jurnal Berkala Ilmiah Pendidikan Fisika* 2, no 3
- Trianto. *Metode Pembelajaran Terpadu*. Jakarta: Bumi Aksara. 2010.
- Wijayanti, Arinda Dian dkk. "Penerapan Pembelajaran Group Investigation Berbasis Inkuiri Terbimbing Untuk Meningkatkan Hasil Belajar Koloid". *Jurnal Inovasi Pendidikan Kimia* 1. Vol. 8, Tahun 2014

LAMPIRAN- LAMPIRAN



UNIVERSITAS ISLAM NEGERI
ALAUDDIN
M A K A S S A R

LAMPIRAN 1

- 1. NILAI PESERTA DIDIK KELAS XI
MIPA 1 (KELAS EKSPERIMEN)**
- 2. NILAI PESERTA DIDIK K\ELAS XI
MIPA 3 (KELAS EKSPERIMEN)**

1. DAFTAR NILAI PESERTA DIDIK KELAS XI MIPA 1

No.	Nama	Metode <i>Auditory Intellectually Repetition</i> (AIR)	Metode <i>Group Investigation</i> (GI)
1	Adrian	86	73
2	Amirullah Abdul Azis	66	73
3	Andi Khariyah Rezki Junaid	73	60
4	Aswanda	80	73
5	Debi Wardana	66	53
6	Ersa Sapitri Nasir	66	66
7	Jurana	80	60
8	Mardawia	53	60
9	Mariana	73	66
10	Mutmainnah	66	66
11	Nurmala	66	53
12	Rahmawati	53	53
13	Rani Purwanti	66	60
14	Risda	73	60
15	Rustiawati	80	73
16	Serliyana	86	80
17	Sulfikar Habibi	73	66

2. DAFTAR NILAI PESERTA DIDIK KELAS XI MIPA 1

No.	Nama	Metode <i>Auditory Intelectually Repetition</i> (AIR)	Metode <i>Group Investigation</i> (GI)
1	Abbasia Sudirman	73	73
2	Alif	80	66
3	Amanda Fidyawati Zulkifli	60	53
4	Asmirawati	73	53
5	Devi Triana Sahrु	86	66
6	Dewi Kurnia Ramadhan	66	60
7	Dita wildana	73	46
8	Erna	60	46
9	Galang	86	73
10	Hasna	53	73
11	Irwan Hariadi	66	73
12	Muh. Naufal Rizal Arif	86	80
13	Mujirah	66	53
14	Nadila	60	53
15	Nurhayati	80	80
16	Rezki Nurjayanti	73	53
17	Risda Aulia	86	60

LAMPIRAN 2

- 1. ANALISIS DESKRIPTIF KELAS XI
MIPA 1**
- 2. ANALISIS DESKRIPTIF KELAS XI
MIPA 3**

ANALISIS DESKRIPTIF HASIL BELAJAR DENGAN SPSS

1. ANALISIS DESKRIPTIF KELAS XI MIPA 1

METODE GROUP INVESTIGATION

Statistics		
eksperimen 2 (GI)		
N	Valid	17
	Missing	18
Mean		64,4118
Median		66,0000
Std. Deviation		8,04720
Variance		64,757
Range		27,00
Minimum		53,00
Maximum		80,00
Sum		1095,00

METODE AUDITORY INTELECTUALLY REPETITION

Statistics		
eksperimen 2 (AIR)		
N	Valid	17
	Missing	18
Mean		70,9412
Median		73,0000
Std. Deviation		9,70484
Variance		94,184
Range		33,00
Minimum		53,00
Maximum		86,00
Sum		1206,00

2. ANALISIS DESKRIPTIF KELAS XI MIPA 3

METODE GROUP INVESTIGATION

Statistics

eksperimen 1 (GI)

N	Valid	17
	Missing	11
Mean		62,4118
Median		60,0000
Std. Deviation		11,41851
Variance		130,382
Range		34,00
Minimum		46,00
Maximum		80,00
Sum		1061,00

METODE AUDITORY INTELECTUALLY REPETITION

Statistics

eksperimen 1 (AIR)

N	Valid	17
	Missing	18
Mean		72,1765
Median		73,0000
Std. Deviation		10,65502
Variance		113,529
Range		33,00
Minimum		53,00
Maximum		86,00
Sum		1227,00



LAMPIRAN 3

ANALISIS INFERENSIAL

- 3. UJI NORMALITAS**
- 4. UJI HOMOGENITAS**
- 5. UJI HIPOTESIS**

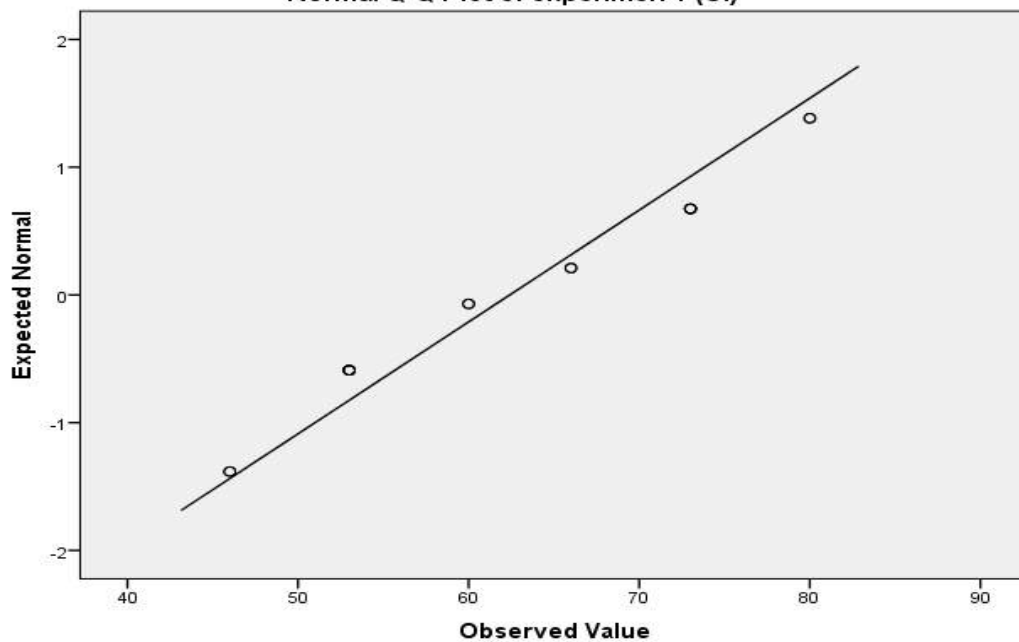
1. UJI NORMALITAS DENGAN SPSS

KELAS XI MIPA 1 METODE GROUP INVESTIGATION

Tests of Normality

	Kolmogorov-Smirnov ^a			Shapiro-Wilk		
	Statistic	Df	Sig.	Statistic	Df	Sig.
ekperimen 1 (G1)	,207	17	,051	,907	17	,090

Normal Q-Q Plot of ekperimen 1 (G1)



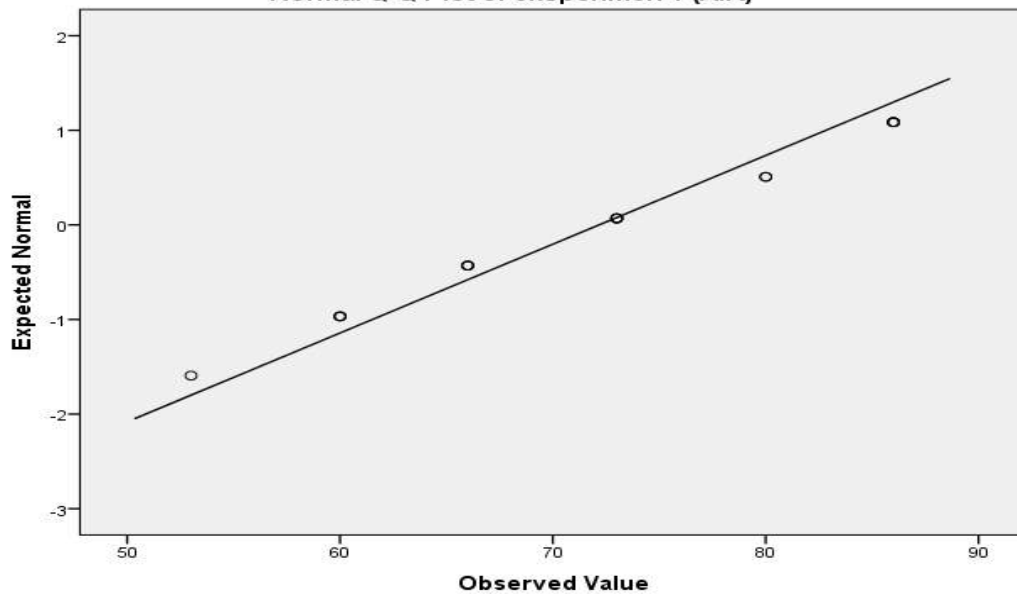
ALAUDDIN
M A K A S S A R

KELAS XI MIPA 1 METODE AUDITORY INTELLECTUALLY REPETITION

Tests of Normality

	Kolmogorov-Smirnov ^a			Shapiro-Wilk		
	Statistic	Df	Sig.	Statistic	df	Sig.
eksperimen 1 (AIR)	,138	17	,200 [*]	,919	17	,144

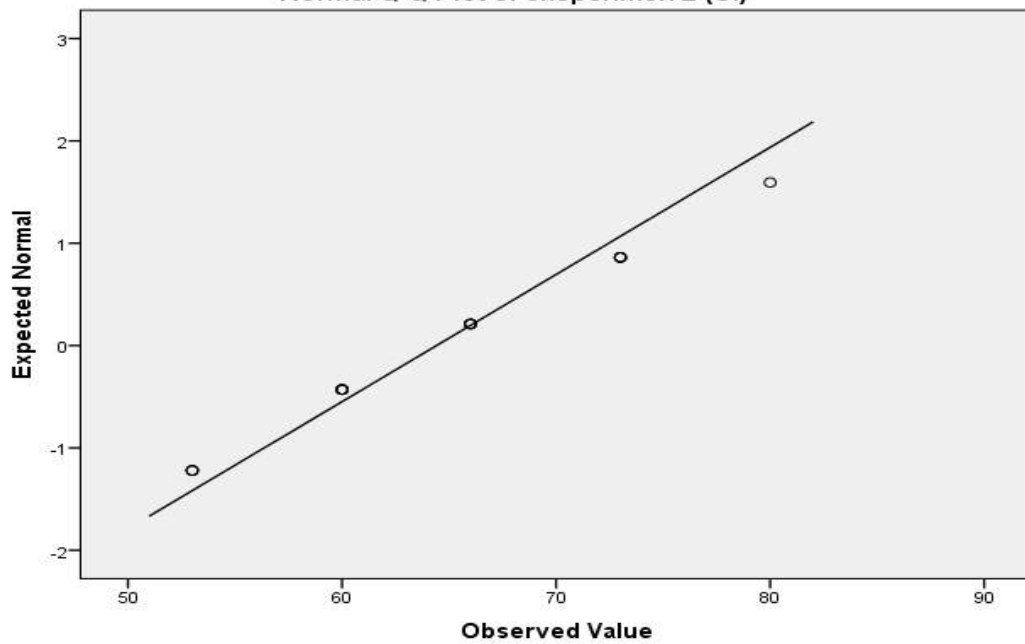
Normal Q-Q Plot of eksperimen 1 (AIR)



ALAUDDIN
M A K A S S A R

KELAS XI MIPA 3 METODE GROUP INVESTIGATION**Tests of Normality**

	Kolmogorov-Smirnov ^a			Shapiro-Wilk		
	Statistic	df	Sig.	Statistic	df	Sig.
eksperimen 2 (Gl)	,179	17	,151	,923	17	,163

Normal Q-Q Plot of eksperimen 2 (Gl)

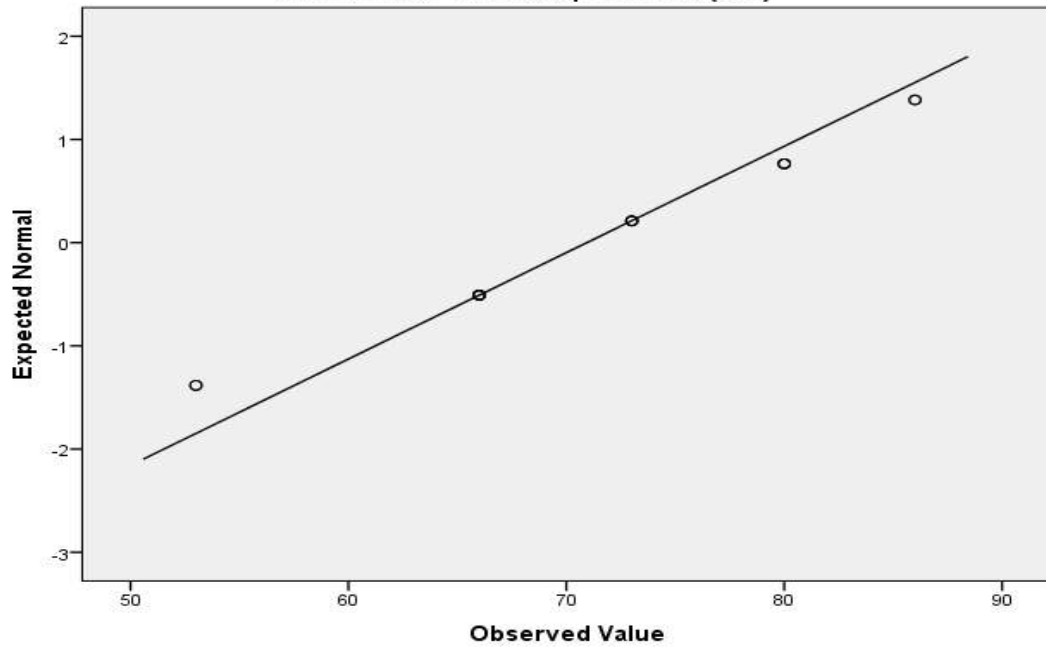
ALAUDDIN
MAKASSAR

KELAS XI MIPA 3 METODE AUDITORY INTELLECTUALLY REPETITION

Tests of Normality

	Kolmogorov-Smirnov ^a			Shapiro-Wilk		
	Statistic	df	Sig.	Statistic	df	Sig.
eksperimen 2 (AIR)	,188	17	,114	,919	17	,141

Normal Q-Q Plot of eksperimen 2 (AIR)



2. UJI HOMOGENITAS

Perbedaan hasil belajar peserta didik antara peserta didik kelas XI MIPA 1 dan XI MIPA 3 SMA Negeri 7 Pinrang setelah diterapkan metode pembelajaran *Audiory Intellectually Repetition* (AIR)

Test of Homogeneity of Variances

hasil belajar

Levene Statistic	df1	df2	Sig.
,281	1	32	,600

Perbedaan hasil belajar Peserta Didik antara Peserta Didik kelas XI MIPA 1 dan XI IPA 3 SMA Negeri 7 Pinrang setelah diterapkan metode pembelajaran *Group Investigation* (GI)

Test of Homogeneity of Variances

hasil belajar

Levene Statistic	df1	df2	Sig.
4,415	1	32	,044

Perbedaan hasil belajar antara Peserta Didik yang diajar dengan metode Pembelajaran *Audiory Intellectually Repetition* (AIR) dan Peserta Didik yang diajar dengan metode pembelajaran *Group Investigation* (GI) pada siswa kelas XI MIPA

Test of Homogeneity of Variances

hasil belajar

Levene Statistic	df1	df2	Sig.
,006	1	66	,940

3. UJI HIPOTESIS (UJI T SAMPLE INDEPENDENT)

Perbedaan hasil belajar peserta didik antara peserta didik kelas XI MIPA 1 dan XI MIPA 3 SMA Negeri 7 Pinrang setelah diterapkan metode pembelajaran *Auditory Intellectually Repetition* (AIR)

Independent Samples Test

		Levene's Test for Equality of Variances		t-test for Equality of Means
		F	Sig.	t
metode pembelajaran	Equal variances assumed	,450	,507	-2,578
	Equal variances not assumed			-2,578

Independent Samples Test

		t-test for Equality of Means		
		Df	Sig. (2-tailed)	Mean Difference
metode pembelajaran	Equal variances assumed	32	,015	-9,76471
	Equal variances not assumed	31,848	,015	-9,76471

Independent Samples Test

		t-test for Equality of Means		
		Std. Error Difference	95% Confidence Interval of the Difference	
			Lower	Upper
metode pembelajaran	Equal variances assumed	3,78784	-17,48029	-2,04912
	Equal variances not assumed	3,78784	-17,48173	-2,04768

UNIVERSITAS ISLAM NEGERI
ALAUDDIN
 MAKASSAR

Perbedaan hasil belajar Peserta Didik antara Peserta Didik kelas XI MIPA 1 dan XI IPA 3 SMA Negeri 7 Pinrang setelah diterapkan metode pembelajaran *Group Investigation* (GI)

Independent Samples Test

		Levene's Test for Equality of Variances		t-test for Equality of Means	
		F	Sig.	t	df
hasil belajar	Equal variances assumed	1,548	,222	2,347	32
	Equal variances not assumed			2,347	31,190

Independent Samples Test

		t-test for Equality of Means		
		Sig. (2-tailed)	Mean Difference	Std. Error Difference
hasil belajar	Equal variances assumed	,025	8,52941	3,63453
	Equal variances not assumed	,025	8,52941	3,63453

Independent Samples Test

		t-test for Equality of Means	
		95% Confidence Interval of the Difference	
		Lower	Upper
hasil belajar	Equal variances assumed	1,12613	15,93270
	Equal variances not assumed	1,11857	15,94025

ALAUDDIN
M A K A S S A R

Perbedaan hasil belajar antara Peserta Didik yang diajar dengan metode Pembelajaran *Auditory Intellectually Repetition* (AIR) dan Peserta Didik yang diajar dengan metode pembelajaran *Group Investigation* (GI) pada siswa kelas XI MIPA

Independent Samples Test

		Levene's Test for Equality of Variances		t-test for Equality of Means	
		F	Sig.	t	df
hasil belajar	Equal variances assumed	,006	,940	-3,387	66
	Equal variances not assumed			-3,387	65,949

Independent Samples Test

		t-test for Equality of Means		
		Sig. (2-tailed)	Mean Difference	Std. Error Difference
hasil belajar	Equal variances assumed	,001	-8,14706	2,40554
	Equal variances not assumed	,001	-8,14706	2,40554

Independent Samples Test

		t-test for Equality of Means	
		95% Confidence Interval of the Difference	
		Lower	Upper
hasil belajar	Equal variances assumed	-12,94988	-3,34423
	Equal variances not assumed	-12,94995	-3,34416

LAMPIRAN 4

INSTRUMEN PENELITIAN

- 1. KARTU SOAL TES HASIL BELAJAR**
- 2. RPP (Rencana Pelaksanaan Pembelajaran)**
- 3. LEMBAR OBSERVASI GURU**
- 4. LEMBAR OBSERVASI SISWA**

KARTU SOAL PILIHAN GANDA
TES HASIL BELAJAR FISIKA

Satuan Pendidikan : SMA Negeri 7 Pirang
Mata Pelajaran : Fisika
Materi Pokok : Suhu dan kalor
Kelas/Semester : XI/1
Bentuk Tes : Tertulis (Pilihan Ganda)
Penyusun : Reski wahyuni

SKOR			
1	2	3	4

	No. Soal	Kunci Jawaban
Judul Materi: SUHU DAN KALOR	1	B
Indikator Hasil Belajar: Mengingat (C₁) KKO: Mendefenisikan Mendefinisikan pengertian suhu	Derajat dingin atau panas dari suatu benda disebut A. kalor B. suhu C. Wujud benda D. Pemuaiian E. Embun	
Derajat dingin atau panas dari suatu benda disebut suhu		
Instrumen Tes Hasil Belajar ini: 1. Belum dapat digunakan dan masih memerlukan konsultasi 2. Dapat digunakan dengan banyak revisi 3. Dapat digunakan dengan sedikit revisi 4. Dapat digunakan tanpa revisi		

<p>Saran / Komentar</p> <p>Catatan:</p> <p>.....</p> <p>.....</p>
--

SKOR			
1	2	3	4

	No. Soal	Kunci Jawaban
<p>Judul Materi:</p> <p>SUHU DAN KALOR</p>	2	B
<p>Indikator Hasil Belajar:</p> <p>Memahami (C₂)</p> <p>KKO: Memahami</p> <p>Memahami besarnya panjang akhir suatu benda yang telah memuai dengan benar</p>	<p>Jika suatu batang logam dipanaskan, maka pertambahan panjang (Δl) batang logam tersebut....</p> <p>A. berbanding lurus dengan luas penampangnya</p> <p>B. berbanding terbalik dengan massa jenisnya</p> <p>C. berbanding terbalik dengan kenaikan suhu</p> <p>D. berbanding terbalik dengan koefisien muai panjang</p> <p>E. berbanding lurus dengan panjang mula-mula</p>	
<p>Pembahasan :</p> <p>Jika suatu batang logam dipanaskan, maka pertambahan panjang (Δl) batang logam tersebut berbanding lurus dengan panjang mula-mula</p>		
<p>Instrumen Tes Hasil Belajar ini:</p> <ol style="list-style-type: none"> 1. Belum dapat digunakan dan masih memerlukan konsultasi 2. Dapat digunakan dengan banyak revisi 3. Dapat digunakan dengan sedikit revisi 		

4. Dapat digunakan tanpa revisi

Saran / Komentar

Catatan:

.....

SKOR

1	2	3	4

	No. Soal	Kunci Jawaban
Judul Materi: SUHU DAN KALOR	3	E
Indikator Hasil Belajar: Menghitung (C₃)	Suhu 30° C sama dengan A. 25° R B. 24° R C. 30° R D. 35° R E. 40° R	
KKO: Menghitung Menghitung konversi skala termometer		
Pembahasan : $R = \frac{4}{5} \times c$ $R = \frac{4}{5} \times 30$ $= 24 c$		
Saran / Komentar Catatan:		

SKOR

1	2	3	4
----------	----------	----------	----------

Judul Materi:	No. Soal	Kunci Jawaban			
	SUHU DAN KALOR	4	B		
Indikator Hasil Belajar: Menganalisis (C ₄)	Suatu plat aluminium berbentuk persegi dengan panjang sisi 30 cm pada suhu 25°C. Koefisien muai panjang aluminium 0,000022/°C. Tentukan pertambahan luas plat tersebut jika dipanasi hingga suhu 135°C				
KKO: Menganalisis Menganalisis pertambahan luas plat setelah dipanaskan	<p>A. 3,325 cm²</p> <p>B. 4,356 cm²</p> <p>C. 5,006 cm²</p> <p>D. 6,228 cm²</p> <p>E. 7,296 cm²</p>				
<p>Pembahasan :</p> <p>So = 30 cm</p> <p>$\Delta T = 135 - 25 = 110^\circ\text{C}$</p> <p>$\alpha = 0,000022/^\circ\text{C}$</p> <p>Ditanya : $\Delta A = ?$</p> <p>Jawab :</p> <p>$A_0 = S_0 \times S_0$</p> <p>$A_0 = 30 \text{ cm} \times 30 \text{ cm}$</p> <p>$A_0 = 900 \text{ cm}^2$</p> <p>$\beta = 2 \cdot \alpha$</p> <p>$\beta = 2 \times 0,000022 = 0,000044 /^\circ\text{C}$</p> <p>$\Delta A = A_0 \cdot \beta \cdot \Delta T$</p> <p>$\Delta A = 900 \times 0,000044 \times 110$</p> <p>$\Delta A = 4,356 \text{ cm}^2$</p>					
<p>Instrumen Tes Hasil Belajar ini:</p> <ol style="list-style-type: none"> 1. Belum dapat digunakan dan masih memerlukan konsultasi 2. Dapat digunakan dengan banyak revisi 					

3. Dapat digunakan dengan sedikit revisi

4. Dapat digunakan tanpa revisi

Saran / Komentar

Catatan:

.....

.....

SKOR			
1	2	3	4

Judul Materi:		No. Soal	Kunci Jawaban
SUHU DAN KALOR		5	E
Indikator Hasil Belajar: Mengingat (C ₁)	KKO: Mengidentifikasi Mendefenisikan pengertian pemuaiian	Pada saat air berubah wujud menjadi es maka akan terjadi perubahan a. Massa jenis b. Temperature c. Tekanan d. Berat e. Massa	
Pembahasan : Pada saat air berubah wujud menjadi es maka akan terjadi perubahan massa.			
Instrumen Tes Hasil Belajar ini:			
1. Belum dapat digunakan dan masih memerlukan konsultasi 2. Dapat digunakan dengan banyak revisi 3. Dapat digunakan dengan sedikit revisi 4. Dapat digunakan tanpa revisi			
Saran / Komentar			
Catatan:			

.....
.....

SKOR			
1	2	3	4

Judul Materi:	No. Soal	Kunci Jawaban
SUHU DAN KALOR	6	D
Indikator Hasil Belajar: Memahami (C₂) KKO: Memberikan Memberikan contoh penerapan pemuaian dalam kehidupan sehari-hari	Ketika sebuah balon ditiup, balon tersebut akan mengalami pemuaian dan membesar. Bentuk pemuaian apakah yang terjadi pada balon... A. Pemuaian panjang B. Pemuaian luas C. Pemuaian volume D. Pemuaian gas E. Pemuaian luas dan volume	
Pembahasan : Ketika balon ditiup, belon mengalami pemuaian dan membesar. Bentuk pemuaian yang terjadi yaitu pemuaian gas.		
Instrumen Tes Hasil Belajar ini: <ol style="list-style-type: none"> 1. Belum dapat digunakan dan masih memerlukan konsultasi 2. Dapat digunakan dengan banyak revisi 3. Dapat digunakan dengan sedikit revisi 4. Dapat digunakan tanpa revisi 		
Saran / Komentar Catatan: 		

--

SKOR			
1	2	3	4

Judul Materi:	No. Soal	Kunci Jawaban
	SUHU DAN KALOR	7
Indikator Hasil Belajar: Menghitung (C₃) KKO: Menghitung Menghitung besarnya kalor yang diperlukan untuk mengubah wujud benda dari benda padat yang suhunya di bawah nol menjadi benda cair dengan benar	Sebuah benda yang terbuat dari baja memiliki panjang 1000 cm. Berapakah pertambahan panjang baja itu, jika terjadi perubahan suhu sebesar 50 °C? A. 20 cm B. 30 cm C. 40 cm D. 50 cm E. 60 cm	
Pembahasan : Diketahui : $L_0 = 1000 \text{ cm}$ $\Delta T = 50 \text{ }^\circ\text{C}$ $\alpha = 12 \times 10^{-6} \text{ }^\circ\text{C}^{-1}$ ditanya = ΔL ? Jawab: $L = L_0 (1 + \alpha \Delta T)$		

$$L = L_0 + L_0 \alpha \Delta T)$$

$$\Delta L = L_0 \alpha \Delta T$$

$$\Delta L = 1000 \times 12 \times 10^{-6} \times 5$$

$$\Delta L = 60 \text{ cm}$$

Instrumen Tes Hasil Belajar ini:

1. Belum dapat digunakan dan masih memerlukan konsultasi
2. Dapat digunakan dengan banyak revisi
3. Dapat digunakan dengan sedikit revisi
4. Dapat digunakan tanpa revisi

Saran / Komentar

Catatan:

.....

.....

SKOR			
1	2	3	4

Judul Materi:	No. Soal	Kunci Jawaban
	SUHU DAN KALOR	8
Indikator Hasil Belajar: Menganalisis (C₄) KKO: Menganalisis Menganalisis suhu akhir dari benda yang mengalami pemuaian volume	Bola pejal terbuat dari aluminium dengan koefisien muai panjang $24 \times 10^{-6} \text{ } ^\circ\text{C}^{-1}$ jika pada suhu 30°C volume bola adalah 30 cm^3 maka agar volume bola itu bertambah menjadi $30,5 \text{ cm}^3$ bola tersebut harus dipanaskan hingga mencapai suhu.... A. 40°C B. 100°C C. 150°C D. 260°C E. 300°C	

Pembahasan :

Diketahui:

$$\text{Koefisien muai panjang } (\alpha) = 24 \times 10^{-6} \text{ } ^\circ\text{C}^{-1}$$

$$\text{Koefisien muai volume } (\gamma) = 3 \alpha = 3 \times 24 \times 10^{-6} \text{ } ^\circ\text{C}^{-1} = 72 \times 10^{-6} \text{ } ^\circ\text{C}^{-1}$$

$$\text{Suhu awal } (T_1) = 30 \text{ } ^\circ\text{C}$$

$$\text{Volume awal } (V_1) = 30 \text{ cm}^3$$

$$\text{Volume akhir } (V_2) = 30,5 \text{ cm}^3$$

$$\text{Perubahan volume } (\Delta V) = 30,5 \text{ cm}^3 - 30 \text{ cm}^3 = 0,5 \text{ cm}^3$$

Ditanya: suhu akhir (T_2)?

Jawab:

$$\Delta V = \gamma (V_1)(T_2 - T_1)$$

$$\Delta V = \gamma (V_1)(T_2 - T_1)$$

$$0,5 \text{ cm}^3 = (72 \times 10^{-6} \text{ } ^\circ\text{C}^{-1}) (30 \text{ cm}^3) (T_2 - 30 \text{ } ^\circ\text{C})$$

$$0,5 = (2160 \times 10^{-6}) (T_2 - 30)$$

$$\frac{0,5}{2160 \times 10^{-6}} = T_2 - 30$$

$$0,23 \times 10^3 = T_2 - 30$$

$$0,23 \times 1000 = T_2 - 30$$

$$230 = T_2 - 30$$

$$230 + 30 = T_2$$

$$T_2 = 260 \text{ } ^\circ\text{C}$$

Instrumen Tes Hasil Belajar ini:

1. Belum dapat digunakan dan masih memerlukan konsultasi
2. Dapat digunakan dengan banyak revisi
3. Dapat digunakan dengan sedikit revisi
4. Dapat digunakan tanpa revisi

Saran / Komentar

Catatan:

.....

.....

SKOR			
1	2	3	4

Judul Materi:		No. Soal	Kunci Jawaban
Suhu dan kalor		9	C
Indikator	Hasil	Alat yang digunakan untuk mengukur suhu adalah	
Belajar:		a. indra tangan	
Mengingat (C₁)		b. lidah	
		c. termometer	
		d. barometer	
		e. hydrometer	
KKO: Mengidentifikasi			
Mengidentifikasi	alat		
ukur suhu			
Pembahasan :			
Alat yang digunakan untuk mengukur suhu adalah termometer			
Instrumen Tes Hasil Belajar ini:			
<ol style="list-style-type: none"> 1. Belum dapat digunakan dan masih memerlukan konsultasi 2. Dapat digunakan dengan banyak revisi 3. Dapat digunakan dengan sedikit revisi 4. Dapat digunakan tanpa revisi 			
Saran / Komentar			
Catatan:			
.....			
.....			

SKOR			
1	2	3	4

Judul Materi:	No. Soal	Kunci Jawaban
SUHU DAN KALOR	10	A
Indikator Hasil Belajar: mengingat (C₁) KKO: Mengetahui Mengetahui besaran suhu	Pernyataan berikut ini benar, kecuali... A. Suhu merupakan besaran turunan B. Alat ukur suhu adalah termometer C. Suhu menyatakan derajat panas sebuah benda D. Molekul – molekul sebuah benda bergetar cepat jika suhu dinaikkan	
Pembahasan : Suhu merupakan salah satu besaran pokok		
Instrumen Tes Hasil Belajar ini: <ol style="list-style-type: none"> 1. Belum dapat digunakan dan masih memerlukan konsultasi 2. Dapat digunakan dengan banyak revisi 3. Dapat digunakan dengan sedikit revisi 4. Dapat digunakan tanpa revisi 		
Saran / Komentar Catatan: UNIVERSITAS ISLAM NEGERI		

ALAUDDIN
 MAKASSAR

		SKOR			
		1	2	3	4
Judul Materi: SUHU DAN KALOR	No. Soal	Kunci Jawaban			
	11	A			
Indikator Hasil Belajar: Menghitung (C₃)	KKO: Menghitung Menghitung pertambahan panjang aluminium pada pemuaian panjang	Seutas kawat aluminium pada pagi hari (20 °C) mempunyai panjang 2 m. Jika koefisien muai panjangnya $24 \times 10^{-6} \text{ } ^\circ\text{C}^{-1}$, berapakah pertambahan panjangnya di siang hari (30 °C.. A. $48 \times 10^{-5} \text{ m}$ B. $65 \times 10^{-5} \text{ m}$ C. $73 \times 10^{-5} \text{ m}$ D. $79 \times 10^{-5} \text{ m}$ E. $89 \times 10^{-5} \text{ m}$			
Pembahasan :					
Diketahui:					
$T_1 = 20 \text{ } ^\circ\text{C}$					
$T_2 = 30 \text{ } ^\circ\text{C}$					
$l_1 = 2 \text{ m}$					
$\alpha = 24 \times 10^{-6} \text{ } ^\circ\text{C}^{-1}$					
Ditanyakan: $\Delta l = \dots?$					
Jawab:					
$\Delta l = \alpha l_1 \Delta T$					
$= \alpha l_1 (T_2 - T_1)$					
$= 24 \times 10^{-6} \text{ } ^\circ\text{C}^{-1} \times 2 \text{ m} \times (30 - 20) \text{ } ^\circ\text{C}$					
$= 24 \times 10^{-6} \text{ } ^\circ\text{C}^{-1} \times 2 \text{ m} \times 10 \text{ } ^\circ\text{C}$					
$\Delta l = 48 \times 10^{-5} \text{ m}$					

Saran/ Komentar

Catatan :

Instrumen Tes Hasil Belajar ini:

1. Belum dapat digunakan dan masih memerlukan konsultasi
2. Dapat digunakan dengan banyak revisi
3. Dapat digunakan dengan sedikit revisi
4. Dapat digunakan tanpa revisi

Saran / Komentar

Catatan:

.....

.....

.....

SKOR			
1	2	3	4

Judul Materi:	No. Soal	Kunci Jawaban
	SUHU DAN KALOR	12
Indikator Hasil Belajar: Menganalisis (C₄) KKO:Menganalisis Menganalisis pertambahan panjang besi yang dipanasi pada suhu tertentu	sebatang besi yang panjangnya 80 cm, dipanasi sampai 50°C ternyata bertambah panjang 5 mm, maka berapa pertambahan panjang besi tersebut jika panjangnya 50 cm dipanasi sampai 60°C A. 2,00 mm B. 3,75 mm C. 4,25 mm D. 10,0 mm E. 12,60 mm	

Pembahasan:

Diketahui:

$$l_{01} = 80 \text{ cm}$$

$$l_{02} = 50 \text{ cm}$$

$$\Delta T_1 = 50^\circ\text{C}$$

$$\Delta T_2 = 60^\circ\text{C}$$

$$\Delta l_1 = 5 \text{ mm}$$

Ditanyakan: $\Delta l_2 = \dots$

Karena jenis bahan sama (besi), maka:

$$\alpha_1 = \alpha_2$$

$$\frac{\Delta l_1}{l_{01}\Delta T_1} = \frac{\Delta l_2}{l_{02}\Delta T_2}$$

$$\frac{5}{80 \times 50} = \frac{\Delta l_2}{50 \times 60}$$

$$\frac{5}{4000} = \frac{\Delta l_2}{3000}$$

$$4000\Delta l_2 = 5 \times 3000$$

$$4000\Delta l_2 = 15000$$

$$\Delta l_2 = 15000/4000$$

$$\Delta l_2 = 3,75 \text{ mm}$$

Instrumen Tes Hasil Belajar ini:

1. Belum dapat digunakan dan masih memerlukan konsultasi
2. Dapat digunakan dengan banyak revisi

3. Dapat digunakan dengan sedikit revisi

4. Dapat digunakan tanpa revisi

Saran / Komentar

Catatan:

.....

.....

.....

SKOR			
1	2	3	4

		No. Soal	Kunci Jawaban
Judul Materi: SUHU DAN KALOR		13	A
Indikator	Hasil	Titik tetap atas termometer celcius adalah,.... A. Suhu es yang mencair B. Suhu air yang membeku C. Suhu air yang panas D. Suhu air yang mendidih E. Suhu air hangat	
Belajar:			
Mengingat (C₁)			
KKO: mengidentifikasi alat ukur suhu			
Pembahasan :			
Titik tetap atas termometer celcius adalah Suhu es yang mencair			
Instrumen Tes Hasil Belajar ini:			
1. Belum dapat digunakan dan masih memerlukan konsultasi 2. Dapat digunakan dengan banyak revisi 3. Dapat digunakan dengan sedikit revisi 4. Dapat digunakan tanpa revisi			

<p>Saran / Komentar</p> <p>Catatan:</p> <p>.....</p>

SKOR			
1	2	3	4

Judul Materi:	No. Soal	Kunci Jawaban
	SUHU DAN KALOR	14
Indikator Hasil Belajar: Memahami (C₂) KKO: memahami Mana yang termasuk contoh dari pemuaian	Pemasangan kawat jaringan listrik tidak terlalu tegang. Hacc l ini dilakukan agar... A. Tidak putus ketika panas B. Tidak putus ketika dingin C. Melengkung ketika panas D. Ada kesempatan pemuaian E. Ada aliran listrik	
Pembahasan : Kawat jaringan listrik atau telepon dibiarkan kendur ketika panas. Ini bertujuan agar ketika dingin, penyusutan kawat tidak mengakibatkan tali putus karena terlalu tegang		
Instrumen Tes Hasil Belajar ini: <ol style="list-style-type: none"> 1. Belum dapat digunakan dan masih memerlukan konsultasi 2. Dapat digunakan dengan banyak revisi 3. Dapat digunakan dengan sedikit revisi 4. Dapat digunakan tanpa revisi 		
<p>Saran / Komentar</p> <p>Catatan:</p> <p>.....</p>		

		SKOR			
		1	2	3	4
Judul Materi: SUHU DAN KALOR	No. Soal	Kunci Jawaban			
	15	B			
Indikator Hasil Belajar: Menghitung (C₃) KKO: Menhitung pertambahan panjang besi pada suhu tertentu.	<p>Pada suhu 20 °C, panjang kawat besi adalah 20 m. berapakah panjang kawat besi tersebut pada suhu 100 °C jika koefisien muai panjang besi $1,1 \times 10^{-5}/^{\circ}\text{C}$?</p> <p>A. 10,0223 B. 20,0176 C. 30,0245 D. 40,0426 E. 50,0675</p>				
Pembahasan :					
$L = L_0 [1 + \alpha (T - T_0)]$ $L = 20 [1 + 1,1 \times 10^{-5} (100 - 20)]$ $L = 20 [1 + 1,1 \times 10^{-5} (80)$ $L = 20 (1 + 0,00088)$ $L = 20 (1,00088)$ $L = 20, 0176 \text{ m}$					
Instrumen Tes Hasil Belajar ini:					
<ol style="list-style-type: none"> 1. Belum dapat digunakan dan masih memerlukan konsultasi 2. Dapat digunakan dengan banyak revisi 3. Dapat digunakan dengan sedikit revisi 4. Dapat digunakan tanpa revisi 					
Saran / Komentar					
Catatan:					
.....					

KARTU SOAL PILIHAN GANDA**TES HASIL BELAJAR FISIKA**

Satuan Pendidikan : SMA Negeri 7 Pinrang
 Mata Pelajaran : Fisika
 Materi Pokok : Suhu dan kalor
 Kelas/Semester : XI/1
 Bentuk Tes : Tertulis (Pilihan Ganda)
 Penyusun : Reski wahyuni

SKOR			
1	2	3	4

Judul Materi:	No. Soal	Kunci Jawaban
	SUHU DAN KALOR	1
Indikator Hasil Belajar: Mengingat (C_1) KKO: Mendefinisikan Mendefinisikan konsep kalor	Energi yg berpindah dari benda yg suhunya lebih tinggi ke benda yg suhunya lebih rendah ketika kedua benda bersentuhan disebut ? A. Kalor B. Suhu C. Massa Jenis D. Termometer E. Celcius	
Pembahasan : Kalor adalah bentuk energi yang berpindah dari suhu tinggi ke suhu rendah. Jika suatu benda menerima / melepaskan kalor maka suhu benda itu akan naik/turun atau wujud benda berubah		

Instrumen Tes Hasil Belajar ini:

5. Belum dapat digunakan dan masih memerlukan konsultasi
6. Dapat digunakan dengan banyak revisi
7. Dapat digunakan dengan sedikit revisi
8. Dapat digunakan tanpa revisi

Saran / Komentar

Catatan:

.....

.....

SKOR			
1	2	3	4

	No. Soal	Kunci Jawaban
Judul Materi: SUHU DAN KALOR	2	C
Indikator Hasil Belajar: Memahami (C₂)	Besarnya laju perpindahan kalor secara radiasi adalah..... A. Berbanding terbalik dengan luas permukaan benda B. Berbanding terbalik dengan suhu benda C. Sebanding dengan luas permukaan benda D. Tidak tergantung jenis bahan E. Sebanding dengan angkat 2 (dua) suhu mutlak benda	
KKO: Mengetahui Mengetahui faktor – faktor yang mempengaruhi besarnya laju perpindahan kalor secara radiasi dengan benar		
Pembahasan :	Besarnya laju perpindahan kalor secara radiasi dengan sebanding dengan luas permukaan benda	

Instrumen Tes Hasil Belajar ini:

1. Belum dapat digunakan dan masih memerlukan konsultasi
2. Dapat digunakan dengan banyak revisi
3. Dapat digunakan dengan sedikit revisi
4. Dapat digunakan tanpa revisi

Saran / Komentar

Catatan:

.....

.....

SKOR			
1	2	3	4

Judul Materi:	No. Soal	Kunci Jawaban
SUHU DAN KALOR	3	D
Indikator Hasil Belajar: Menganalisis (C₄) KKO: Menganalisis temperatur air setelah pemanasan/ dipanaskan	Air sebanyak 100 gram yang memiliki temperatur 25 ⁰ C dipanaskan dengan energy sebesar 1.000 kalori. Jika kalor jenis air 1 kal/g ⁰ C, tentukanlah temperatur air setelah pemanasan tersebut. A. 34 ⁰ C B. 25 ⁰ C C. 30 ⁰ C D. 35 ⁰ C E. 37 ⁰ C	
Pembahasan : Diketahui: $m = 100$ gram, $T_0 = 25$ °C, $c_{air} = 1$ kal/g ⁰ C, dan $Q = 1.000$ kal.		

Dengan menggunakan berikut, diperoleh

$$Q = mc \Delta T$$

$$\Delta T = \frac{Q}{m.c}$$

$$\Delta T = \frac{1000 \text{ kal}}{100 \text{ gram} \times 1 \text{ kal/g}^\circ\text{C}}$$

$$\Delta T = 10^\circ\text{C}$$

Perubahan temperatur memiliki arti selisih antara temperatur akhir air setelah pemanasan terhadap temperatur awal, atau secara matematis dituliskan sebagai berikut.

$$\Delta T = T - T_0$$

$$10^\circ\text{C} = T - 25^\circ\text{C}$$

$$T = 35^\circ\text{C}$$

Jadi, temperatur akhir air setelah pemanasan adalah 35°C .

Instrumen Tes Hasil Belajar ini:

1. Belum dapat digunakan dan masih memerlukan konsultasi
2. Dapat digunakan dengan banyak revisi
3. Dapat digunakan dengan sedikit revisi
4. Dapat digunakan tanpa revisi

Saran / Komentar

Catatan:

.....

.....

.....

		SKOR			
		1	2	3	4
Judul Materi: SUHU DAN KALOR	No. Soal	Kunci Jawaban			
	4	C			
Indikator	Hasil	perak mempunyai titik didih pada suhu 961°C, kalor lebur sebesar 88 kJ/kg dan kalor jenisnya 230 J/Kg°C. maka kalor yang dibutuhkan untuk meleburkan 16,5 kg perak yang temperature awalnya 20°C adalah			
Belajar: Menganalisis (C₄) KKO: Menganalisis besarnya suhu campuran dari dua zat yang dicampurkan dengan benar		<p>A. 234,5 x 10⁶J</p> <p>B. 223,2 x 10⁶J</p> <p>C. 5,062 x 10⁶J</p> <p>D. 5,662 x 10⁶J</p> <p>E. 32062 x 10⁶J</p>			
Pembahasan:					
$Q_1 = m c \Delta T$ $= 16,5 \times 230 \times (961-20)$ $= 3,61 \times 10^6$ $Q_2 = m L$ $= 16,5 \times 8,8 \times 10^4$ $= 1,452 \times 10^6$ $Q_{\text{tot}} = Q_1 + Q_2$ $= 3,61 \times 10^6 + 1,452 \times 10^6$ $= 5,062 \times 10^6 \text{ J}$					
Instrumen Tes Hasil Belajar ini:					
<ol style="list-style-type: none"> 1. Belum dapat digunakan dan masih memerlukan konsultasi 2. Dapat digunakan dengan banyak revisi 3. Dapat digunakan dengan sedikit revisi 4. Dapat digunakan tanpa revisi 					

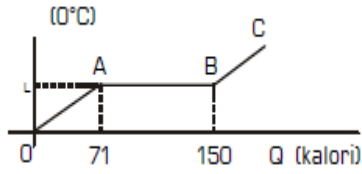
<p>Saran / Komentar</p> <p>Catatan:</p> <p>.....</p> <p>.....</p>
--

SKOR			
1	2	3	4

Judul Materi: SUHU DAN KALOR	No. Soal	Kunci Jawaban
	5	C
Indikator Hasil Belajar: Mengingat (C₁) KKO: Mendefenisikan Mendefenisikan tiga cara perpindahan kalor	Proses perpindahan kalor melalui zat perantara tanpa disertai perpindahan molekul zat disebut A. perpindahan B. pemuaiian C. konduksi D. konveksi E. radiasi	
Pembahasan : Proses perpindahan kalor melalui zat perantara tanpa disertai perpindahan molekul zat disebut konduksi		
Instrumen Tes Hasil Belajar ini: <ol style="list-style-type: none"> 1. Belum dapat digunakan dan masih memerlukan konsultasi 2. Dapat digunakan dengan banyak revisi 3. Dapat digunakan dengan sedikit revisi 4. Dapat digunakan tanpa revisi 		
<p>Saran / Komentar</p> <p>Catatan:</p> <p>.....</p>		

		SKOR			
		1	2	3	4
	No. Soal	Kunci Jawaban			
	6	C			
Judul Materi: SUHU DAN KALOR	Kalau seseorang memasukkan es dalam secangkir teh, lama-kelamaan teh akan menjadi makin dingin, sedangkan es tersebut akan mencair. Hal ini disebabkan...				
Indikator Hasil Belajar: memahami (C₂)	<p>A. Teh melepas kalor dan es menerima kalor</p> <p>B. Teh dan es saling melepaskan kalor ke lingkungan</p> <p>C. Es melepas kalor dan teh menerima kalor</p> <p>D. Es dan teh sama-sama menerima kalor dari lingkungan</p> <p>E. Es melepas kalor ke lingkungan, tetapi teh menerima kalor dari lingkungan</p>				
KKO: Menggambarkan Menggambarkan hubungan antara kalor suhu benda dan wujudnya					
Pembahasan : Kalau seseorang memasukkan es dalam secangkir teh, lama-kelamaan teh akan menjadi makin dingin, sedangkan es tersebut akan mencair. Hal ini disebabkan es melepaskan kalor dan teh menerima kalor					
Instrumen Tes Hasil Belajar ini:					
<ol style="list-style-type: none"> 1. Belum dapat digunakan dan masih memerlukan konsultasi 2. Dapat digunakan dengan banyak revisi 3. Dapat digunakan dengan sedikit revisi 4. Dapat digunakan tanpa revisi 					
Saran / Komentar					
Catatan:					

SKOR			
1	2	3	4

Judul Materi:	No. Soal	Kunci Jawaban
	SUHU DAN KALOR	7
Indikator Hasil Belajar: menganalisis (C ₄) KKO: menganalisis hubungan antara kalor dengan suhu.	<p>Grafik berikut ini menyatakan hubungan antara temperature (0) dengan kalor (150) yang diberikan pada 1 gram zat padat.</p>  <p>Besar kalor lebur zat padat tersebut adalah</p> <p>A. 71 kalori/g B. 79 kalori/g C. 80 kalori/g D. 811 kalori/g E. 150 kalori/g</p>	
Pembahasan : Diketahui: m zat = 1 gram. Zat padat tersebut mengalami peleburan pada temperatur (grafik AB). Pada kurva AB. $Q = 150 - 71 = 79 \text{ kal.}$ Dengan demikian, kalor lebur zat padat dapat dihitung sebagai berikut : $Q = m \cdot c \cdot \Delta T$ $c = \frac{Q}{m \Delta T}$ $c = \frac{79}{1}$ $c = 79 \text{ kal/g}$		

Instrumen Tes Hasil Belajar ini:

1. Belum dapat digunakan dan masih memerlukan konsultasi
2. Dapat digunakan dengan banyak revisi
3. Dapat digunakan dengan sedikit revisi
4. Dapat digunakan tanpa revisi

Saran / Komentar

Catatan:

.....

.....

SKOR			
1	2	3	4

Judul Materi:	No. Soal	Kunci Jawaban
	SUHU DAN KALOR	8
Indikator Hasil Belajar: Menganalisis (C₄) KKO: Menganalisis menganalisis mana benda yang menyerap kalor dan benda yang menerima kalor dengan benar	Perhatikan peristiwa berikut! 200 gram es batu bersuhu -10°C dimasukkan ke dalam gelas yang bermassa 400 gram dan berisi 300 gram air teh bersuhu 70°C . Pernyataan yang sesuai dengan peristiwa di atas adalah A. Es batu melepaskan kalor yang besarnya sama dengan kalor yang diserap gelas dan teh B. Gelas menerima kalor yang besarnya sama dengan kalor yang dilepaskan es batu dan teh C. Air teh menyerap kalor yang besarnya sama dengan kalor yang dilepaskan es batu D. Gelas dan air teh melepaskan kalor yang besarnya sama dengan besar kalor yang diterima oleh es batu. E. Yang melepaskan kalor hanya air teh	
Pembahasan :	Pernyataan yang sesuai dengan peristiwa di atas adalah Gelas dan air teh melepaskan kalor yang besarnya sama dengan besar kalor yang diterima oleh es	

batu.

Instrumen Tes Hasil Belajar ini:

1. Belum dapat digunakan dan masih memerlukan konsultasi
2. Dapat digunakan dengan banyak revisi
3. Dapat digunakan dengan sedikit revisi
4. Dapat digunakan tanpa revisi

Saran / Komentar

Catatan:

.....

SKOR			
1	2	3	4

Judul Materi:	No. Soal	Kunci Jawaban
	SUHU DAN KALOR	9
Indikator Hasil Belajar: Mengingat (C ₁)	Benda yang memiliki daya hantar kalor baik disebut A. isolator B. transistor C. konduktor D. radiator	
KKO: Mengidentifikasi benda yang dapat menghantarkan kalor		
Pembahasan :	. Benda yang memiliki daya hantar kalor baik disebut konduktor	
Instrumen Tes Hasil Belajar ini:	<ol style="list-style-type: none"> 1. Belum dapat digunakan dan masih memerlukan konsultasi 2. Dapat digunakan dengan banyak revisi 	

3. Dapat digunakan dengan sedikit revisi

4. Dapat digunakan tanpa revisi

Saran / Komentar

Catatan:

.....

SKOR			
1	2	3	4

Judul Materi:	No. Soal	Kunci Jawaban
SUHU DAN KALOR	10	D
<p>Indikator Hasil Belajar:</p> <p>Memahami (C₂)</p> <p>KKO: mengetahui peristiwa – mengetahui peristiwa perpindahan kalor, siswa dapat memilih contoh/peristiwa perpindahan kalor secara konveksi dengan benar</p>	<p>Perhatikan peristiwa perpindahan kalor berikut ini.</p> <ol style="list-style-type: none"> 1) Panasnya ujung sendok saat ujung yang lain dipanaskan 2) Terjadinya angin darat dan angin laut 3) Panasnya matahari sampai ke bumi 4) Alat pengering rambut (<i>hairdrier</i>) <p>Yang merupakan contoh perpindahan kalor secara konveksi adalah</p> <ol style="list-style-type: none"> A. 1 dan 2 B. 2 dan 3 C. 1, 2 dan 3 D. 2 dan 4 E. 1,2,3 dan 4 	
<p>Pembahasan :</p> <ol style="list-style-type: none"> 1) Panasnya ujung sendok saat ujung yang lain dipanaskan 2) Terjadinya angin darat dan angin laut 3) Panasnya matahari sampai ke bumi 4) Alat pengering rambut (<i>hairdrier</i>) 		
<p>Instrumen Tes Hasil Belajar ini:</p> <ol style="list-style-type: none"> 1. Belum dapat digunakan dan masih memerlukan konsultasi 2. Dapat digunakan dengan banyak revisi 3. Dapat digunakan dengan sedikit revisi 4. Dapat digunakan tanpa revisi 		

Saran / Komentar

Catatan:

.....

.....

SKOR			
1	2	3	4

Judul Materi:	No. Soal	Kunci Jawaban
	SUHU DAN KALOR	11
Indikator Hasil Belajar: menghitung (C ₃) KKO: Menghitung kalor yang dibutuhkan untuk menaikkan suhu benda	Hitunglah kalor yang dibutuhkan untuk menaikkan temperatur besi bermassa 3 kg dari suhu 10 °C sampai 80° C.... A. 30,3 kJ B. 44,6 kJ C. 52,9 kJ D. 94,5 kJ E. 100 kJ	
Pembahasan : Diketahui: $M = 3 \text{ kg}$ $\Delta T = 80 \text{ }^\circ\text{C} - 10^\circ\text{C} = 70 \text{ }^\circ\text{C}$ $C_{\text{besi}} = 450 \text{ J/kg }^\circ\text{C}$ Ditanyakan: Q....? Jawab: $Q = m c \Delta T$ $= 3 \times 450 \times 70$ $= 9,45 \times 10^6 \text{ J}$ $= 94,5 \text{ kJ}$		

Instrumen Tes Hasil Belajar ini:

1. Belum dapat digunakan dan masih memerlukan konsultasi
2. Dapat digunakan dengan banyak revisi
3. Dapat digunakan dengan sedikit revisi
4. Dapat digunakan tanpa revisi

Saran / Komentar

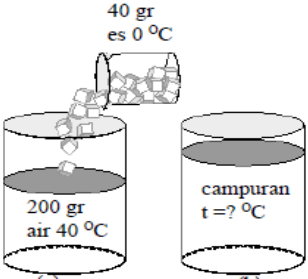
Catatan:

.....

.....

.....

SKOR			
1	2	3	4

Judul Materi:	No. Soal	Kunci Jawaban
	SUHU DAN KALOR	12
Indikator Hasil Belajar: Menganalisis (C₄) KKO: Menganalisis suhu seimbang zat cair pada kalor lebur	<p>Dalam gelas berisi 200cc air 40°C kemudian dimasukkan 40 gram es 0 °C. Jika kapasitas kalor gelas 20 kal/°C dan kalor lebur es adalah 80 kal/ gr, maka berapakah suhu seimbangnya?</p> <p>A. 15,5 °C B. 21,6 °C C. 30,5 °C D. 34,5 °C E. 41,2 °C</p>	
Pembahasan:	Diketahui: $m_a = 200 \text{ gr}$, $t = 40 \text{ °C}$ $C_g = 20 \text{ Kal/ °C}$, $t_g = t_a$ $M_s = 40\text{gr}$, $t_s = 0 \text{ °C}$	

$$L_s = 80 \text{ kal/gr}$$

Pada proses tersebut berlaku asas black

$$Q_1 + Q_2 = Q_3 + Q$$

$$M_s L_s + m_s c_a \Delta t_s = C_g \Delta t_a + m_a c_a \Delta t_a$$

$$40. 80 + 40. 1. (t- 0) = 20 (40 - t) + 200. 1. (40-t)$$

$$260 t = 8800 - 3200$$

$$t = 21,6 \text{ } ^\circ\text{C}$$

Instrumen Tes Hasil Belajar ini:

1. Belum dapat digunakan dan masih memerlukan konsultasi
2. Dapat digunakan dengan banyak revisi
3. Dapat digunakan dengan sedikit revisi
4. Dapat digunakan tanpa revisi

Saran / Komentar

Catatan:

.....

.....

.....

SKOR			
1	2	3	4

Judul Materi:		No. Soal	Kunci Jawaban
SUHU DAN KALOR		13	A
Indikator Hasil Belajar: Mengingat (C ₁)	Alkohol atau spirtus yang diteteskan ke kulit menyebabkan kulit terasa dingin. Hal itu karena alkohol atau spirtus menyerap kalor dari kulit sehingga peristiwa itu termasuk...		
KKO: mengetahui	A. Penguapan B. Pembekuan C. Pengembunan D. Pengkristalan		

contoh perubahan wujud zat	
Pembahasan :	
<p>Karena alkohol atau spirtus mampu menyerap kalor hal ini membuktikan peristiwa terjadinya penguapan.</p>	
<p>Instrumen Tes Hasil Belajar ini:</p> <ol style="list-style-type: none"> 1. Belum dapat digunakan dan masih memerlukan konsultasi 2. Dapat digunakan dengan banyak revisi 3. Dapat digunakan dengan sedikit revisi 4. Dapat digunakan tanpa revisi 	
Saran / Komentar	
<p>Catatan:</p> <p>.....</p> <p>.....</p> <p>.....</p> <p>.....</p>	

SKOR			
1	2	3	4

		No. Soal	Kunci Jawaban
Judul Materi: SUHU DAN KALOR		14	D
Indikator Hasil Belajar: Mengingat (C ₂)		<p>Faktor-faktor yang mempengaruhi kalor suatu benda, kecuali....</p> <p>A. Massa zat</p> <p>B. Kenaikan suhu zat</p> <p>C. Kalor jenis zat</p> <p>D. Tekanan pada zat</p> <p>E. Suhu</p>	
KKO: Menjelaskan			

faktor-faktor yang mempengaruhi kalor suatu benda	
Pembahasan :	
<p>Karena kalor yang digunakan untuk dapat mampu menaikkan suhu bergantung pada massa zat, kalor jenis zat dan kenaikan suhu, dan tidak bergantung pada tekanan pada zat. Seperti rumusnya yaitu:</p> $Q = m c \Delta T$	
Instrumen Tes Hasil Belajar ini:	
<ol style="list-style-type: none"> 1. Belum dapat digunakan dan masih memerlukan konsultasi 2. Dapat digunakan dengan banyak revisi 3. Dapat digunakan dengan sedikit revisi 4. Dapat digunakan tanpa revisi 	
Saran / Komentar	
Catatan:	

SKOR			
1	2	3	4

Judul Materi:	No. Soal	Kunci Jawaban
	SUHU DAN KALOR	15
Indikator Hasil Belajar: Menghitung (C₃) KKO: mengitung kalor yang diperlukan untuk menaikkan suhu benda	Berapakah besar kalor yang diperlukan untuk menaikkan suhu sebatang besi yang massanya 10 kg dari 20 °C menjadi 100 °C, jika kalor jenis besi 450 J/kg.. A. 360 kJ B. 395 kJ C. 400 kJ D. 450 kJ E. 475 kJ	

Pembahasan :

Diketahui:

$$m = 10 \text{ kg}$$

$$\Delta T = 100 - 20 = 80 \text{ }^\circ\text{C}$$

$$c = 459 \text{ J/kg}$$

ditanyakan: Q...?

jawab:

$$Q = m \times c \times \Delta T$$

$$= 10 \times 450 \times 80$$

$$= 360 \text{ kJ}$$

RENCANA PELAKSANAAN PEMBELAJARAN

Sekolah	: SMA Negeri 7 Pinrang
Matapelajaran	: Fisika
Kelas/Semester	: XI/1
Materi Pokok	: Suhu dan Kalor
Alokasi Waktu	: 3 JP

A. KOMPETENSI INTI

- KI 1 : **Menghayati dan mengamalkan ajaran agama yang dianutnya.**
- KI 2 : Menghayati dan mengamalkan perilaku jujur, disiplin, tanggung jawab, peduli (gotong royong, kerja sama, toleran, damai), santun, responsif dan pro-aktif dan menunjukkan sikap sebagai bagian dari solusi atas berbagai permasalahan dalam berinteraksi secara efektif dengan lingkungan sosial dan alam serta dalam menempatkan diri sebagai cerminan bangsa dalam pergaulan dunia.
- KI 3 : Memahami, menerapkan, menganalisis pengetahuan faktual, konseptual, prosedural berdasarkan rasa ingin tahunya tentang ilmu pengetahuan, teknologi, seni, budaya, dan humaniora dengan wawasan kemanusiaan, kebangsaan, kenegaraan, dan peradaban terkait penyebab fenomena dan kejadian, serta menerapkan pengetahuan prosedural pada bidang kajian yang spesifik sesuai dengan bakat dan minatnya untuk memecahkan masalah.
- KI 4 : Mengolah, menalar, dan menyaji dalam ranah konkret dan ranah abstrak terkait dengan pengembangan dari yang dipelajarinya di sekolah secara mandiri, dan mampu menggunakan metode sesuai kaidah keilmuan.

B. KOMPETENSI DASAR

KOMPETENSI DASAR	INDIKATOR PENCAPAIAN KOMPETENSI
<p>3.5 Menganalisis pengaruh kalor dan perpindahan kalor yang meliputi karakteristik termal suatu bahan, kapasitas dan konduktivitas kalor pada kehidupan sehari- hari</p>	<p>3.5.1 Mengidentifikasi pengertian suhu, kalor dan pemuain 3.5.2 Menyebutkan alat ukur suhu 3.5.3 Menyebutkan macam- macam pemuain dalam kehidupan sehari- hari 3.5.4 Menganalisis perubahan suhu terhadap pemuain benda 3.5.5 Menjelaskan hubungan kalor dengan suhu benda dan wujudnya</p>
<p>4.5 Merancang dan melakukan percobaan tentang karakteristik termal suatu bahan, terutama terkait dengan kapasitas dan konduktivitas kalor, beserta presentasi hasil percobaan dan pemanfaatannya</p>	<p>4.5.1 mengemukakan hasil percobaan tentang suhu dan kalor 4.5.2 menyajikan hasil pengolahan dan penyajian data percobaan tentang suhu dan kalor</p>

C. TUJUAN PEMBELAJARAN

KI 3.5

- 3.5.1 Melalui metode pembelajaran *Auditory Intellectually Repetition* peserta didik dapat menjelaskan pengertian suhu, kalor dan pemuaiian
- 3.5.2 Melalui metode pembelajaran *Auditory Intellectually Repetition* peserta didik dapat menyebutkan alat ukur suhu
- 3.5.3 Melalui metode pembelajaran *Auditory Intellectually Repetition* peserta didik dapat menyebutkan macam- macam pemuaiian dalam kehidupan sehari- hari
- 3.5.4 Melalui metode pembelajaran *Auditory Intellectually Repetition* peserta didik dapat menganalisis perubahan suhu terhadap pemuaiian benda
- 3.5.5 Melalui metode pembelajaran *Auditory Intellectually Repetition* peserta didik dapat menjelaskan hubungan kalor dengan suhu benda dan wujudnya.

D. MATERI PEMBELAJARAN

Fakta:

- a. Air panas, air hangat dan air dingin
- b. Tangan dapat merasakan perbedaan panas dingin

Konsep:

- a. Wujud zat
- b. Suhu
- c. Termometer
- d. Perpindahan panas
- e. Pemuaiian
- f. Perubahan wujud zat

Prosedural:

Melakukan demosntrasi sederhana pemuaiian volume pada zat cair

E. Metode pembelajaran

1. Pendekatan : Ilmiah (*sciencetific*)
2. Model : *Auditory Intelectually Repetition*(AIR)
3. Metode : Diskusi kelompok

F. Media dan Alat pembelajaran

1. Media : Papan Tulis, LCD, Lembar kerja
2. Alat pembelajaran : Laptop dan perangkatnya

G. Sumber pembelajaran

Nurachmandani, Setya. 2009. *Fisika I untuk SMA*. Jakarta: Departemen Pendidikan Nasional

Widodo, Tri. 2009. *Fisika untuk SMA/MA kelas X*. Jakarta: Pusat Perbukuan, Departemen Pendidikan Nasional

Internet

H. Langkah Pembelajaran

Kegiatan/ sintak	Deskripsi	Nilai Karakter yang dikembangkan	Alks Wkt
Pendahuluan	<ul style="list-style-type: none"> • Guru dan peserta didik saling memberi salam • Doa pembukaan pembelajaran • Menyampaikan tujuan pembelajaran • Guru Menjelaskan model pembelajaran AIR (<i>Auditory Intelectually Repetition</i>) agar peserta didik dapat mengerti tentang model pembelajaran ini. 	Religiositas (kegiatan berdoa)	10 menit

Kegiatan/ sintak	Deskripsi	Nilai Karakter yang dikembangkan	Alks Wkt
	<ul style="list-style-type: none"> • Guru memberikan informasi mengenai suhu dan pemuaiian • Guru memberikan contoh soal yang berkaitan dengan suhu dan pemuaiian 	Bekerjasama	
	<p>Mengasosiasi</p> <ul style="list-style-type: none"> • Guru membagikan LKPD kepada peserta didik • Peserta didik diberikan kesempatan untuk mencari data/ informasi dari berbagai buku sumber untuk memecahkan masalah yang yang diberikan oleh guru • Peserta didik berdiskusi secara intensif untuk memecahkan masalah yang telah diberikan dengan rasa tanggung jawab dan selalu aktif dalam menyumbang pendapat untuk menyelesaikan masalah tersebut. 	<p>Kemandirian, berpikir kritis</p> <p>Kemandirian, bekrjasama</p>	10 menit

Kegiatan/ sintak	Deskripsi	Nilai Karakter yang dikembangkan	Alks Wkt
	<p>(Mengkomunikasikan)</p> <ul style="list-style-type: none"> • Perwakilan kelompok mempresentasikan hasil diskusi kelompoknya • Kelompok lain menanggapi presentasi kelompok yang bersangkutan • Guru menanggapi hasil presentasi untuk memberi penguatan pemahaman • dan mengklarifikasi miskonsepsi. • <i>Guru menilai kemampuan siswa saat presentasi</i> • Guru menjelaskan materi yang belum jelas dalam diskusi kelompok. • Guru memberikan kuis 		20 menit
Penutup	<ul style="list-style-type: none"> • Bersama peserta didik merangkum konsep suhu dan pemuain • Doa Penutup Kegiatan pembelajaran 		15 Menit

E. Penilaian

Penilaian Hasil Belajar

Aspek yang dinilai	Teknik Penilaian	Bentuk Instrumen	Instrumen soal
<p><i>Pengetahuan</i></p> <ul style="list-style-type: none"> • Menjelaskan tentang Suhu dan pemuaian • Menghitung pemuaian panjang, luas dan volume 	Tes tertulis	Pilihan Ganda	Terlampir

Samata,

Mengetahui

Guru Mata Pelajaran

Peneliti

UNIVERSITAS ISLAM NEGERI

ALAUDDIN
M A K A S S A R

Reski wahyuni
NIM 20600115074

Lampiran

BAHAN AJAR

A. Suhu atau temperatur

Suhu atau temperatur adalah besaran fisika yang menyatakan ukuran derajat panas atau dinginnya suatu zat. suhu zat diukur dengan suatu alat yang namanya termometer. Secara umum, dikenal empat macam skala suhu termometer, yaitu celcius, reamur, fahrenheit, dan kelvin. Berikut ini perbedaan suhu dari masing-masing termometer tersebut.

B. konversi suhu

Konversi suhu dilakukan untuk menentukan besaran suhu yang bersesuaian dengan skala salah satu termometer terhadap skala termometer lain. Secara umum, konversi suhu dapat dirumuskan sebagai berikut.

$$T^{\circ}X = \frac{\text{Perbandingan skala } Y}{\text{Perbandingan skala } X} \times T$$

dengan:

dari F = (T - 32), ke F = +32

dari K = (T - 273), ke K = +273

Berikut ini contoh konversi skala suhu pada beberapa termometer

1. Konversi skala Celcius ke Reamur

$$T_R^{\circ}R = \frac{4}{5} \times T_C$$

2. Konversi skala Reamur ke Fahrenheit

$$T_F^{\circ}F = \left(\frac{9}{4} \times T_R\right) + 32$$

3. Konversi skala Fahrenheit ke Celcius

$$T_C^{\circ}C = \frac{5}{9} \times (T_F - 32)$$

4. Konversi skala Kelvin ke Celcius

$$T_C^{\circ}C = T_K - 273$$

C. Pemuaian

Pemuaian adalah gejala penambahan ukuran sebuah benda/zat akibat kenaikan suhu. Berdasarkan objeknya, dikenal tiga macam pemuaian, yaitu pemuaian pada zat padat, pada zat cair, dan pemuaian pada gas.

Pemuaian pada zat padat

a. Pemuaian Panjang

Rumus pemuaian panjang pada benda padat:

$$L = L_0 + L_0 \alpha (T - T_0)$$

Dengan :

- L = panjang akhir benda (m)
- L_0 = panjang awal benda (m)
- α = koefisien muai panjang ($/^{\circ}\text{C}$)
- T = suhu akhir ($^{\circ}\text{C}$)
- T_0 = suhu awal ($^{\circ}\text{C}$)

b. Pemuaian Luas

Rumus pemuaian luas pada benda padat:

$$A = A_0 + A_0 \beta (T - T_0)$$

Dengan :

- A = luas akhir benda (m)
- A_0 = luas awal benda (m)
- $\beta = 2 \alpha$ = koefisien muai luas ($/^{\circ}\text{C}$)
- T = suhu akhir ($^{\circ}\text{C}$)
- T_0 = suhu awal ($^{\circ}\text{C}$)

c. Pemuaian Volume

Rumus pemuaian volume pada benda padat:

$$V = V_0 + V_0 \gamma (T - T_0)$$

Dengan :

- V = volume akhir benda (m)
- V_0 = volume awal benda (m)
- $\gamma = 3 \alpha$ = koefisien muai volume ($/^{\circ}\text{C}$)
- T = suhu akhir ($^{\circ}\text{C}$)
- T_0 = suhu awal ($^{\circ}\text{C}$)

2. Pemuaiian pada zat cair

Pada zat cair hanya terjadi pemuaiian volume. khusus untuk air, pemuaiian tidak berlaku pada suhu 0°C sampai dengan 4°C karena pada selang tersebut volume air pada selang penyusutan. Fenomena sifat air ini dinamakan *anomali air*.

3. Pemuaiian pada zat gas

Seperti halnya zat cair, gas juga hanya mengalami pemuaiian volume. nilai koefisien muai pada setiap gas besarnya sama, yaitu:

$$\gamma = \frac{1}{273} = 0,00367 /K$$

Manfaat pemuaiian

Beberapa manfaat pemuaiian pada kehidupan sehari-hari sebagai berikut,

1. Pemasangan roda baja : "Ban baja yang lebih kecil dari pelek roda ketika akan dipasang harus dimuainya lebih dahulu".
2. Pengelingan : "Pengelingan adalah proses penyambungan dua plat logam menggunakan palu khusus". Pengelingan sering dilakukan pada pembuatan jembatan, pabrik otomotif, pembuatan badan kapal laut, mobil dan pesawat terbang.
3. Membuka tutup botol logam : "Botol kaca yang memiliki tutup logam sering kali sukar untuk dibuka, untuk membukanya tutup botol dipanaskan dulu dengan api. Ketika dipanaskan, tutup botol logam akan memuai lebih cepat dari pada botol kaca sehingga tutup akan longgar dan mudah untuk dibuka".
4. Keping bimetal : "Keping bimetal adalah dua keping logam berbeda yang dikeling menjadi satu. Ketika dipanaskan, keping bimetal akan melengkung ke arah logam yang koefisien muainya lebih kecil (karena logam yang berbeda akan memiliki nilai koefisien muai yang berbeda pula). Saat didinginkan keping akan melengkung kearah logam yang memiliki koefisien muai lebih besar".

RENCANA PELAKSANAAN PEMBELAJARAN

Sekolah	: SMA Negeri 7 Pinrang
Matapelajaran	: Fisika
Kelas/Semester	: XI/1
Materi Pokok	: Suhu dan Kalor
Alokasi Waktu	: 2 JP

E. KOMPETENSI INTI

- KI 1 : **Menghayati dan mengamalkan ajaran agama yang dianutnya.**
- KI 2 : Menghayati dan mengamalkan perilaku jujur, disiplin, tanggung jawab, peduli (gotong royong, kerja sama, toleran, damai), santun, responsif dan pro-aktif dan menunjukkan sikap sebagai bagian dari solusi atas berbagai permasalahan dalam berinteraksi secara efektif dengan lingkungan sosial dan alam serta dalam menempatkan diri sebagai cerminan bangsa dalam pergaulan dunia.
- KI 3 : Memahami, menerapkan, menganalisis pengetahuan faktual, konseptual, prosedural berdasarkan rasa ingin tahunya tentang ilmu pengetahuan, teknologi, seni, budaya, dan humaniora dengan wawasan kemanusiaan, kebangsaan, kenegaraan, dan peradaban terkait penyebab fenomena dan kejadian, serta menerapkan pengetahuan prosedural pada bidang kajian yang spesifik sesuai dengan bakat dan minatnya untuk memecahkan masalah.
- KI 4 : Mengolah, menalar, dan menyaji dalam ranah konkret dan ranah abstrak terkait dengan pengembangan dari yang dipelajarinya di sekolah secara mandiri, dan mampu menggunakan metode sesuai kaidah keilmuan.

F. KOMPETENSI DASAR

KOMPETENSI DASAR	INDIKATOR PENCAPAIAN KOMPETENSI
<p>3.6 Menganalisis pengaruh kalor dan perpindahan kalor yang meliputi karakteristik termal suatu bahan, kapasitas dan konduktivitas kalor pada kehidupan sehari- hari</p>	<p>3.6.1 Menjelaskan pengertian suhu, kalor dan pemuain 3.6.2 Menyebutkan alat ukur suhu 3.6.3 Menyebutkan macam- macam pemuain dalam kehidupan sehari- hari 3.6.4 Menganalisis perubahan suhu terhadap pemuain benda 3.6.5 Menjelaskan hubungan kalor dengan suhu benda dan wujudnya</p>
<p>4.6 Merancang dan melakukan percobaan tentang karakteristik termal suatu bahan, terutama terkait dengan kapasitas dan konduktivitas kalor, beserta presentasi hasil percobaan dan pemanfaatannya</p>	<p>4.6.1 mengemukakan hasil percobaan tentang suhu dan kalor 4.6.2 menyajikan hasil pengolahan dan penyajian data percobaan tentang suhu dan kalor</p>

G. TUJUAN PEMBELAJARAN

KI 3.5

- 3.5.6 Melalui metode pembelajaran *Group Investigation* peserta didik dapat menjelaskan pengertian suhu, kalor dan pemuaiian
- 3.5.7 Melalui metode pembelajaran *Group Investigation* peserta didik dapat menyebutkan alat ukur suhu
- 3.5.8 Melalui metode pembelajaran *Group Investigation* peserta didik dapat menyebutkan macam- macam pemuaiian dalam kehidupan sehari- hari
- 3.5.9 Melalui metode pembelajaran *Group Investigation* peserta didik dapat menganalisis perubahan suhu terhadap pemuaiian benda
- 3.5.10 Melalui metode pembelajaran *Group Investigation* peserta didik dapat menjelaskan hubungan kalor dengan suhu benda dan wujudnya.

H. MATERI PEMBELAJARAN

Fakta:

- c. Air panas, air hangat dan air dingin
- d. Tangan dapat merasakan perbedaan panas dingin

Konsep:

- g. Wujud zat
- h. Suhu
- i. Termometer
- j. Perpindahan panas
- k. Pemuaiian
- l. Perubahan wujud zat

Prosedural:

Melakukan demosntrasi sederhana pemuaiian volume pada zat cair

I. Metode pembelajaran

- 4. Pendekatan : Ilmiah (*sciencetific*)
- 5. Model : *Group Investigation* (GI)
- 6. Metode : Diskusi kelompok

J. Media dan Alat pembelajaran

3. Media : Papan Tulis, LCD, Lembar kerja

4. Alat pembelajaran : Laptop dan perangkatnya

K. Sumber pembelajaran

Nurachmandani, Setya. 2009. *Fisika I untuk SMA*. Jakarta: Departemen Pendidikan Nasional

Widodo, Tri. 2009. *Fisika untuk SMA/MA kelas X*. Jakarta: Pusat Perbukuan, Departemen Pendidikan Nasional

Internet

L. Langkah Pembelajaran

Kegiatan/ sintak	Deskripsi	Nilai Karakter yang dikembangkan	Alks Wkt
Pendahuluan	<ul style="list-style-type: none"> • Guru dan peserta didik saling memberi salam • Doa pembukaan pembelajaran • Menyampaikan tujuan pembelajaran • Guru Menjelaskan model pembelajaran GI (<i>Group Investigation</i>) agar peserta didik dapat mengerti tentang model pembelajaran ini. • Guru membagikan peserta didik dalam kelompok terdiri dari 3-4 orang 	Religiositas (kegiatan berdoa)	10 menit
Kegiatan inti	<p>Mengamati</p> <ul style="list-style-type: none"> • Peserta didik mengamati 		10 menit

Kegiatan/ sintak	Deskripsi	Nilai Karakter yang dikembangkan	Alks Wkt
	<p>peragaan mencelupkan tangan ke dalam wadah yang berisi air panas, air hangat dan dingin yang dilakukan oleh perwakilan di depan kelas</p> <p>Menanya</p> <ul style="list-style-type: none"> Berdasarkan peragaan tersebut, diharapkan Peserta didik termotivasi untuk berpendapat dan bertanya mengenai suhu 	Kemandirian	5 menit
<i>Grouping</i>	<ul style="list-style-type: none"> Guru membagi peserta didik ke dalam kelompok belajar yang heterogen dengan masing-masing kelompok terdiri dari 4-5 orang dan membagikan materi diskusi suhu dan kalor Peserta didik membaca dan memahami permasalahan yang ada pada materi diskusi 	Bekerjasama	
<i>Planning</i>	<ul style="list-style-type: none"> Peserta didik bersama kelompoknya mendiskusikan 	Kemandirian, berpikir kritis	10 menit

Kegiatan/ sintak	Deskripsi	Nilai Karakter yang dikembangkan	Alks Wkt
	<p>permasalahan mengenai suhu dan pemuain</p> <ul style="list-style-type: none"> • Peserta didik dalam kelompoknya membuat hipotesis berdasarkan permasalahan suhu dan pemuain 	Kemandirian, bekrjasama	
<i>Investigation</i>	<p>(Mengumpulkan Informasi)</p> <ul style="list-style-type: none"> • Peserta didik menyelesaikan masalah tentang suhu dan pemuain 		20 menit
Organizing	<p>(Mengasosiasikan)</p> <ul style="list-style-type: none"> • Peserta didik menganalisis dan mengevaluasi informasi yang diperoleh dengan menjawab pertanyaan-pertanyaan yang ada mengenai suhu dan pemuain • Peserta didik bersama kelompoknya menyimpulkan sesuai dengan tujuan dan hasil yang diperoleh dari diskusi. • Masing-masing kelompok 	Integritas	25 menit

Kegiatan/ sintak	Deskripsi	Nilai Karakter yang dikembangkan	Alks Wkt
	<p>menulis hasil diskusi</p> <ul style="list-style-type: none"> • Peserta didik merencanakan presentasi hasil diskusi, bagaimana informasi tersebut diringkas, dan disajikan dengan cara yang menarik sebagai bahan untuk dipresentasikan kepada seluruh kelas. • Masing-masing kelompok menentukan penyaji, moderator, dan notulen yang bertugas ketika persentasi. 		
Presenting	<p>(Mengkomunikasikan)</p> <ul style="list-style-type: none"> • Salah satu kelompok menyajikan hasil diskusi mengenai percobaan alat ukur suhu di depan kelas. • Kelompok lain diberikan kesempatan untuk bertanya dan mengomentari kelompok yang presentasi. • Guru memfasilitasi 	kemandirian	35 Menit

Kegiatan/ sintak	Deskripsi	Nilai Karakter yang dikembangkan	Alks Wkt
	<p>terjadinya diskusi antara kelompok presentasi dan siswa yang bertanya, maupun yang memberikan tanggapan.</p> <ul style="list-style-type: none"> • Peserta didik menyimpulkan hasil diskusi mengenai suhu • Guru sebagai fasilitator dan mediator memberikan penjelasan apabila ada hasil diskusi siswa yang tidak sesuai dengan konsep suhu dan pemuain 		
evaluating	<ul style="list-style-type: none"> • Peserta didik bersama guru merangkum kembali hasil pembelajaran mengenai suhu dan pemuain yang sudah dilaksanakan 	jujur	5Menit
Penutup	<ul style="list-style-type: none"> • Bersama peserta didik merangkum konsep suhu dan pemuain • Doa Penutup Kegiatan pembelajaran 		15 Menit

F. Penilaian

Penilaian Hasil Belajar

Aspek yang dinilai	Teknik Penilaian	Bentuk Instrumen	Instrumen soal
<p><i>Pengetahuan</i></p> <ul style="list-style-type: none"> Menjelaskan tentang Suhu dan pemuaian Menghitung pemuaian panjang, luas dan volume 	Tes tertulis	Pilihan Ganda	Terlampir

Samata,

Mengetahui

Guru Mata Pelajaran

Peneliti

Reski wahyuni
NIM 20600115074

UNIVERSITAS ISLAM NEGERI
ALAUDDIN
M A K A S S A R

Lampiran

BAHAN AJAR

A. Suhu atau temperatur

Suhu atau temperatur adalah besaran fisika yang menyatakan ukuran derajat panas atau dinginnya suatu zat. suhu zat diukur dengan suatu alat yang namanya termometer. Secara umum, dikenal empat macam skala suhu termometer, yaitu celcius, reamur, fahrenheit, dan kelvin. Berikut ini perbedaan suhu dari masing-masing termometer tersebut.

B. konversi suhu

Konversi suhu dilakukan untuk menentukan besaran suhu yang bersesuaian dengan skala salah satu termometer terhadap skala termometer lain. Secara umum, konversi suhu dapat dirumuskan sebagai berikut.

$$T^{\circ}X = \frac{\text{Perbandingan skala } Y}{\text{Perbandingan skala } X} \times T$$

dengan:

dari F = (T - 32), ke F = +32

dari K = (T - 273), ke K = +273

Berikut ini contoh konversi skala suhu pada beberapa termometer

1. Konversi skala Celcius ke Reamur

$$T_R^{\circ}R = \frac{4}{5} \times T_C$$

2. Konversi skala Reamur ke Fahrenheit

$$T_F^{\circ}F = \left(\frac{9}{4} \times T_R\right) + 32$$

3. Konversi skala Fahrenheit ke Celcius

$$T_C^{\circ}C = \frac{5}{9} \times (T_F - 32)$$

4. Konversi skala Kelvin ke Celcius

$$T_C^{\circ}C = T_K - 273$$

C. Pemuaian

Pemuaian adalah gejala penambahan ukuran sebuah benda/zat akibat kenaikan suhu. Berdasarkan objeknya, dikenal tiga macam pemuaian, yaitu pemuaian pada zat padat, pada zat cair, dan pemuaian pada gas.

Pemuaian pada zat padat

a. Pemuaian Panjang

Rumus pemuaian panjang pada benda padat:

$$L = L_0 + L_0 \alpha (T - T_0)$$

Dengan :

L	= panjang akhir benda (m)
L ₀	= panjang awal benda (m)
α	= koefisien muai panjang (/°C)
T	= suhu akhir (°C)
T ₀	= suhu awal (°C)

b. Pemuaian Luas

Rumus pemuaian luas pada benda padat:

$$A = A_0 + A_0 \beta (T - T_0)$$

Dengan :

A	= luas akhir benda (m)
A ₀	= luas awal benda (m)
B	= 2 α = koefisien muai luas (/°C)
T	= suhu akhir (°C)
T ₀	= suhu awal (°C)

c. Pemuaian Volume

Rumus pemuaian volume pada benda padat:

$$V = V_0 + V_0 \gamma (T - T_0)$$

Dengan :

V	= volume akhir benda (m)
V ₀	= volume awal benda (m)
γ	= 3 α = koefisien muai volume (/°C)
T	= suhu akhir (°C)
T ₀	= suhu awal (°C)

Pemuaiian pada zat cair

Pada zat cair hanya terjadi pemuaiian volume. khusus untuk air, pemuaiian tidak berlaku pada suhu 0°C sampai dengan 4°C karena pada selang tersebut volume air pada selang penyusutan. Fenomena sifat air ini dinamakan *anomali air*.

Pemuaiian pada zat gas

Seperti halnya zat cair, gas juga hanya mengalami pemuaiian volume. nilai koefisien muai pada setiap gas besarnya sama, yaitu:

$$\gamma = \frac{1}{273} = 0,00367 /K$$

Manfaat pemuaiian

Beberapa manfaat pemuaiian pada kehidupan sehari-hari sebagai berikut,

1. Pemasangan roda baja : "Ban baja yang lebih kecil dari pelek roda ketika akan dipasang harus dimuainya lebih dahulu".
2. Pengelingan : "Pengelingan adalah proses penyambungan dua plat logam menggunakan palu khusus". Pengelingan sering dilakukan pada pembuatan jembatan, pabrik otomotif, pembuatan badan kapal laut, mobil dan pesawat terbang.
3. Membuka tutup botol logam : "Botol kaca yang memiliki tutup logam sering kali sukar untuk dibuka, untuk membukanya tutup botol dipanaskan dulu dengan api. Ketika dipanaskan, tutup botol logam akan memuai lebih cepat dari pada botol kaca sehingga tutup akan longgar dan mudah untuk dibuka".
4. Keping bimetal : "Keping bimetal adalah dua keping logam berbeda yang dikeling menjadi satu. Ketika dipanaskan, keping bimetal akan melengkung ke arah logam yang koefisien muainya lebih kecil (karena logam yang berbeda akan memiliki nilai koefisien muai yang berbeda pula). Saat didinginkan keping akan melengkung ke arah logam yang memiliki koefisien muai lebih besar".

RENCANA PELAKSANAAN PEMBELAJARAN

Sekolah : SMA Negeri 7 Pinrang

Matapelajaran : Fisika

Kelas/Semester : XI/1

Materi Pokok : Suhu dan Kalor

Alokasi Waktu : 3 JP

I. KOMPETENSI INTI

KI 1 : **Menghayati dan mengamalkan ajaran agama yang dianutnya.**

KI 2 : Menghayati dan mengamalkan perilaku jujur, disiplin, tanggung jawab, peduli (gotong royong, kerja sama, toleran, damai), santun, responsif dan pro-aktif dan menunjukkan sikap sebagai bagian dari solusi atas berbagai permasalahan dalam berinteraksi secara efektif dengan lingkungan sosial dan alam serta dalam menempatkan diri sebagai cerminan bangsa dalam pergaulan dunia.

KI 3 : Memahami, menerapkan, menganalisis pengetahuan faktual, konseptual, prosedural berdasarkan rasa ingin tahunya tentang ilmu pengetahuan, teknologi, seni, budaya, dan humaniora dengan wawasan kemanusiaan, kebangsaan, kenegaraan, dan peradaban terkait penyebab fenomena dan kejadian, serta menerapkan pengetahuan prosedural pada bidang kajian yang spesifik sesuai dengan bakat dan minatnya untuk memecahkan masalah.

KI 4 : Mengolah, menalar, dan menyaji dalam ranah konkret dan ranah abstrak terkait dengan pengembangan dari yang dipelajarinya di sekolah secara mandiri, dan mampu menggunakan metode sesuai kaidah keilmuan.

J. KOMPETENSI DASAR

KOMPETENSI DASAR	INDIKATOR PENCAPAIAN KOMPETENSI
<p>3.7 Menganalisis pengaruh kalor dan perpindahan kalor yang meliputi karakteristik termal suatu bahan, kapasitas dan konduktivitas kalor pada kehidupan sehari-hari</p>	<p>3.7.1 Menjelaskan kapasitas kalor dan kalor jenis benda</p> <p>3.7.2 Menghitung jumlah kalor yang dibutuhkan untuk menaikkan suhu dari titik beku hingga titik uap.</p> <p>3.7.3 Menjelaskan bunyi azas black.</p> <p>3.7.4 Menghitung suhu campuran menggunakan persamaan azas black</p> <p>3.7.5 Menyebutkan penerapan azas black dalam kehidupan sehari-hari</p> <p>3.7.6 Menjelaskan tiga cara perpindahan kalor</p> <p>3.7.7 Mengidentifikasi faktor-faktor yang memengaruhi tiga cara perpindahan kalor</p>
<p>4.7 Merancang dan melakukan percobaan tentang karakteristik termal suatu bahan, terutama terkait dengan kapasitas dan konduktivitas kalor, beserta presentasi hasil percobaan dan pemanfaatannya</p>	<p>4.7.1 mengemukakan hasil percobaan tentang suhu dan kalor</p> <p>4.7.2 menyajikan hasil pengolahan dan penyajian data percobaan tentang suhu dan kalor</p>

K. TUJUAN PEMBELAJARAN

KI 3.5

- 3.5.1.1 Melalui metode pembelajaran *Auditory Intellectually Repetition* peserta didik dapat menjelaskan kapasitas kalor dan kalor jenis benda
- 3.5.1.2 Melalui metode pembelajaran *Auditory Intellectually Repetition* peserta didik dapat menghitung jumlah kalor yang dibutuhkan.
- 3.5.1.3 Melalui metode pembelajaran *Auditory Intellectually Repetition* peserta didik dapat menghitung jumlah kalor yang dibutuhkan untuk menaikkan suhu dari titik beku hingga titik uap.
- 3.5.1.4 Melalui metode pembelajaran *Auditory Intellectually Repetition* peserta didik dapat menjelaskan bunyi azas black.
- 3.5.1.5 Melalui metode pembelajaran *Auditory Intellectually Repetition* peserta didik dapat menghitung suhu campuran menggunakan persamaan azas black
- 3.5.1.6 Melalui metode pembelajaran *Auditory Intellectually Repetition* peserta didik dapat menyebutkan penerapan azas black dalam kehidupan sehari-hari
- 3.5.1.7 Melalui metode pembelajaran *Auditory Intellectually Repetition* peserta didik dapat menjelaskan tiga cara perpindahan kalor
- 3.5.1.8 Melalui metode pembelajaran *Auditory Intellectually Repetition* peserta didik dapat mengidentifikasi faktor-faktor yang memengaruhi tiga cara perpindahan kalor

L. MATERI PEMBELAJARAN

Fakta:

- a. Air panas dan air dingin
- b. Air menjadi hangat ketika air panas dan air dingin di campurkan

Konsep:

- a. Suhu akhir campuran
- b. Konduksi

c. Konveksi

d. Radiasi

Prosedural:

Melakukan Eksperimen azas black

M. Metode pembelajaran

1. Pendekatan : Ilmiah (*sciencetific*)
2. Model : *Auditory Intelectually Repetition*(AIR)
3. Metode : Diskusi kelompok

N. Media dan Alat pembelajaran

1. Media : Papan Tulis, LCD, Lembar kerja
2. Alat pembelajaran : Laptop dan perangkatnya

O. Sumber pembelajaran

Nurachmandani, Setya. 2009. *Fisika I untuk SMA*. Jakarta: Depertemen Pendidikan Nasional

Widodo, Tri. 2009. *Fisika untuk SMA/MA kelas X*. Jakarta: Pusat Perbukuan, Departemen Pendidikan Nasional

Internet

P. Langkah Pembelajaran

Kegiatan/ sintak	Deskripsi	Nilai Karakter yang dikembangkan	Alks Wkt
Pendahuluan	<ul style="list-style-type: none"> • Guru dan peserta didik saling memberi salam • Doa pembukaan pembelajaran • Menyampaikan tujuan pembelajaran • Guru Menjelaskan model pembelajaran AIR (<i>Auditory Intelectually</i> 	Religiositas (kegiatan berdoa)	10 menit

Kegiatan/ sintak	Deskripsi	Nilai Karakter yang dikembangkan	Alks Wkt
	perpindahan kalor		
	<p>Mengasosiasi</p> <ul style="list-style-type: none"> • Guru membagikan materi diskusi kepada peserta didik • Peserta didik diberikan kesempatan untuk mencari data/ informasi dari berbagai buku sumber untuk memecahkan masalah sebagai bahan diskusi • Peserta didik berdiskusi secara intensif untuk memecahkan masalah dengan rasa tanggung jawab dan selalu aktif dalam menyumbang pendapat untuk menyelesaikan masalah tersebut. 	<p>Kemandirian, berpikir kritis</p> <p>Kemandirian, bekrjasama</p>	10 menit
	<p>(Mengkomunikasikan)</p> <ul style="list-style-type: none"> • Perwakilan kelompok mempresentasikan hasil diskusi kelompoknya • Kelompok lain menanggapi presentasi 		20 menit

Kegiatan/ sintak	Deskripsi	Nilai Karakter yang dikembangkan	Alks Wkt
	<p>kelompok yang bersangkutan</p> <ul style="list-style-type: none"> • Guru menanggapi hasil presentasi untuk memberi penguatan pemahaman • dan mengklarifikasi miskonsepsi. • <i>Guru menilai kemampuan peserta didik saat presentasi</i> • Guru menjelaskan materi yang belum jelas dalam diskusi kelompok. • Guru memberikan kuis 		
Penutup	<ul style="list-style-type: none"> • Bersama peserta didik merangkum proses perpindahan kalor • Doa Penutup Kegiatan pembelajaran 		15 Menit

Q. Penilaian

Penilaian Hasil Belajar

Aspek yang dinilai	Teknik Penilaian	Bentuk Instrumen	Instrumen soal
<i>Pengetahuan</i> <ul style="list-style-type: none"> Menjelaskan tentang kalor dan perpindahan kalor Menghitung kalor, dan asas black 	Tes tertulis	Pilihan Ganda	Terlampir

Samata,

Mengetahui

Guru Mata Pelajaran

Peneliti

UNIVERSITAS ISLAM NEGERI

ALAUDDIN

Reski wahyuni
NIM 20600115074

M A K A S S A R

Lampiran

BAHAN AJAR

D. KALOR

Kalor adalah suatu bentuk energi yang secara alamiah dapat berpindah dari benda yang suhunya tinggi menuju suhu yang lebih rendah saat bersinggungan.

Kalor adalah suatu bentuk energi yang diterima oleh suatu benda yang menyebabkan benda tersebut berubah suhu atau wujud bentuknya. Kalor berbeda dengan suhu, karena suhu adalah ukuran dalam satuan derajat panas. Kalor merupakan suatu kuantitas atau jumlah panas baik yang diserap maupun dilepaskan oleh suatu benda

1. Kalor Mengubah Suhu Benda

Besarnya kalor (Q) yang dibutuhkan untuk mengubah suhu berbanding lurus dengan massa benda (m), kenaikan suhu dan kalor jenis.

$$c = \frac{Q}{m \Delta T}$$

$$Q = m \cdot c \cdot \Delta T$$

Keterangan:

Q = kalor (J)

m = massa benda (kg)

c = kalor jenis ($\text{J kg}^{-1} \text{ } ^\circ\text{C}^{-1}$)

ΔT = perubahan suhu ($^\circ\text{C}$)

Selain joule (J), terdapat satuan kalor yang sering dipergunakan dalam kehidupan sehari-hari, yaitu kalori. Satu kalori dapat didefinisikan kalor yang diperlukan tiap 1 gram air, sehingga suhunya naik 10°C . Terdapat kesetaraan antara satuan joule dan satuan kalori yang biasa disebut tara kalor mekanik.

1 kalori = 4,2 joule

1 joule = 0,24 kalori

Kalor jenis adalah banyaknya kalor yang diperlukan tiap satu satuan massa zat untuk menaikkan suhu 1 kilogram zat sebesar 1°C .

Kapasitas kalor adalah banyaknya kalor yang diperlukan suatu zat untuk menaikkan suhu sebesar 1°C .

2. Kalor Mengubah Wujud Benda

Besarnya energi kalor (Q) yang dibutuhkan untuk mengubah wujud suatu zat berbanding lurus dengan massa benda (m) dan kalor laten (L)

$$Q = m \times L$$

Dengan L = kalor laten

Kalor Laten adalah kalor yang dibutuhkan tiap satu satuan massa zat untuk mengubah wujudnya tanpa mengalami perubahan suhu. Terdapat dua kalor laten yaitu:

- Kalor Lebur (L)** : Banyaknya kalor yang dibutuhkan tiap satu satuan massa zat untuk melebur pada titik leburnya. Besar energi kalor yang dibutuhkan:

$$Q = m \times L, \text{ dengan } L = \text{kalor lebur (J/kg)}$$

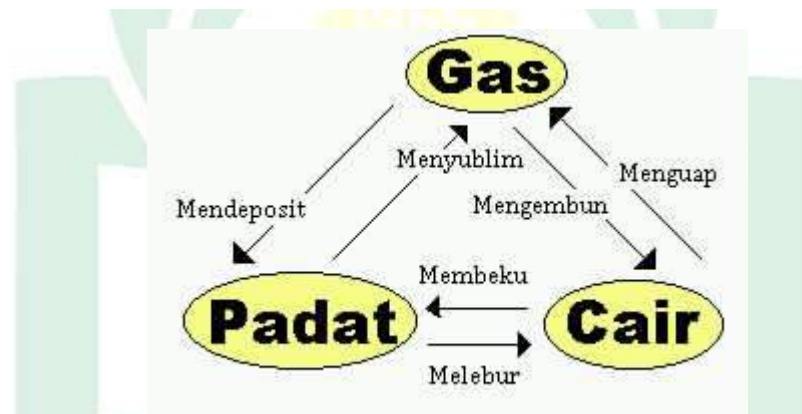
- b) **Kalor uap (U)** : Banyaknya kalor yang dibutuhkan tiap satu satuan massa zat cair untuk menjadi uap pada titik didihnya. Besar energi kalor yang dibutuhkan:

$$Q = m \times U, \text{ dengan } U = \text{kalor uap (J/kg)}$$

Faktor yang dapat dilakukan mempercepat penguapan pada zat cair antara lain:

1. Memanaskan atau dipanaskan
2. Memperluas permukaan
3. Meniup udara di atas permukaan
4. Mengurangi tekanan udara di permukaan

Secara umum wujud zat adalah padat, cair dan gas. Zat mampu berubah wujud jika diberi kalor dari luar sistem ataupun melepas kalor ke lingkungan. Terdapat 6 macam perubahan wujud zat, yakni :



Dari keenam perubahan wujud tersebut, dapat dikelompokkan menjadi 2 jenis berdasarkan penyerapan atau pelepasan kalor oleh sistem.

1. Perubahan wujud yang memerlukan kalor (menyerap kalor)
 - a) Mencair
 - b) Menguap
 - c) Menyublim
2. perubahan wujud yang melepaskan kalor
 - a) Membeku
 - b) Membeku
 - c) Mengkristal

E. ASAS BLACK

Dua buah benda yang berbeda suhunya jika dicampur maka benda yang bersuhu rendah akan menyerap kalor dan benda yang bersuhu tinggi akan melepas kalor. Sesuai dengan asas Black menyatakan bahwa besarnya kalor yang diserap sama dengan kalor yang dilepas.

$$Q_{\text{lepas}} = Q_{\text{terima}}$$

$$m \times c \times \Delta t = m \times c \times \Delta t$$

Hubungan konversi energi listrik menjadi energi kalor dirumuskan:

$$W = Q$$

$$P \times t = m \times c \times \Delta t$$

Keterangan:

W = energi listrik (joule)

Q = jumlah kalor yang diserap atau dilepaskan (joule)

P = daya listrik (watt)

t = selang waktu pemakaian listrik (sekon)

m = massa benda (kg)

c = kalor jenis zat (joule/kg °C)

F. PERPINDAHAN KALOR

1. Konduksi

Konduksi adalah perpindahan kalor melalui suatu zat tanpa disertai perpindahan partikel-partikel zat tersebut. Contoh: Pemanas batang besi, Alat masak yang terbuat dari logam

2. Konveksi



Konveksi adalah perpindahan kalor pada suatu zat yang disertai perpindahan partikel-partikel zat tersebut. Contoh: Peristiwa memasak air, Terjadinya angin darat dan angin laut

3. Radiasi



Radiasi adalah perpindahan panas tanpa melalui perantara. Contoh: Cahaya matahari dapat sampai ke bumi, Api unggun untuk menghangatkan anak pramuka, Pembuatan pengapian di rumah

RENCANA PELAKSANAAN PEMBELAJARAN

Sekolah	: SMA Negeri 7 Pinrang
Matapelajaran	: Fisika
Kelas/Semester	: XI/1
Materi Pokok	: Suhu dan Kalor
Alokasi Waktu	: 2 JP

M. KOMPETENSI INTI

- KI 1 : **Menghayati dan mengamalkan ajaran agama yang dianutnya.**
- KI 2 : Menghayati dan mengamalkan perilaku jujur, disiplin, tanggung jawab, peduli (gotong royong, kerja sama, toleran, damai), santun, responsif dan pro-aktif dan menunjukkan sikap sebagai bagian dari solusi atas berbagai permasalahan dalam berinteraksi secara efektif dengan lingkungan sosial dan alam serta dalam menempatkan diri sebagai cerminan bangsa dalam pergaulan dunia.
- KI 3 : Memahami, menerapkan, menganalisis pengetahuan faktual, konseptual, prosedural berdasarkan rasa ingin tahunya tentang ilmu pengetahuan, teknologi, seni, budaya, dan humaniora dengan wawasan kemanusiaan, kebangsaan, kenegaraan, dan peradaban terkait penyebab fenomena dan kejadian, serta menerapkan pengetahuan prosedural pada bidang kajian yang spesifik sesuai dengan bakat dan minatnya untuk memecahkan masalah.
- KI 4 : Mengolah, menalar, dan menyaji dalam ranah konkret dan ranah abstrak terkait dengan pengembangan dari yang dipelajarinya di sekolah secara mandiri, dan mampu menggunakan metode sesuai kaidah keilmuan.

N. KOMPETENSI DASAR

KOMPETENSI DASAR	INDIKATOR PENCAPAIAN KOMPETENSI
<p>3.8 Menganalisis pengaruh kalor dan perpindahan kalor yang meliputi karakteristik termal suatu bahan, kapasitas dan konduktivitas kalor pada kehidupan sehari-hari</p>	<p>3.8.1 Menjelaskan kapasitas kalor dan kalor jenis benda</p> <p>3.8.2 Menghitung jumlah kalor yang dibutuhkan.</p> <p>3.8.3 Menghitung jumlah kalor yang dibutuhkan untuk menaikkan suhu dari titik beku hingga titik uap.</p> <p>3.8.4 Menjelaskan bunyi azas black.</p> <p>3.8.5 Menghitung suhu campuran menggunakan persamaan azas black</p> <p>3.8.6 Menyebutkan penerapan azas black dalam kehidupan sehari-hari</p> <p>3.8.7 Menjelaskan tiga cara perpindahan kalor</p> <p>3.8.8 Mengidentifikasi faktor-faktor yang memengaruhi tiga cara perpindahan kalor</p>
<p>4.8 Merancang dan melakukan percobaan tentang karakteristik termal suatu bahan, terutama terkait dengan kapasitas dan konduktivitas kalor, beserta presentasi hasil percobaan dan pemanfaatannya</p>	<p>4.8.1 mengemukakan hasil percobaan tentang suhu dan kalor</p> <p>4.8.2 menyajikan hasil pengolahan dan penyajian data percobaan tentang suhu dan kalor</p>

O. TUJUAN PEMBELAJARAN

KI 3.5

- 3.5.1.9 Melalui metode pembelajaran *Group Investigation* peserta didik dapat menjelaskan kapasitas kalor dan kalor jenis benda
- 3.5.1.10 Melalui metode pembelajaran *Group Investigation* peserta didik dapat menghitung jumlah kalor yang dibutuhkan.
- 3.5.1.11 Melalui metode pembelajaran *Group Investigation* peserta didik dapat menghitung jumlah kalor yang dibutuhkan untuk menaikkan suhu dari titik beku hingga titik uap.
- 3.5.1.12 Melalui metode pembelajaran *Group Investigation* peserta didik dapat menjelaskan bunyi azas black.
- 3.5.1.13 Melalui metode pembelajaran *Group Investigation* peserta didik dapat menghitung suhu campuran menggunakan persamaan azas black
- 3.5.1.14 Melalui metode pembelajaran *Group Investigation* peserta didik dapat menyebutkan penerapan azas black dalam kehidupan sehari-hari
- 3.5.1.15 Melalui metode pembelajaran *Group Investigation* peserta didik dapat menjelaskan tiga cara perpindahan kalor
- 3.5.1.16 Melalui metode pembelajaran *Group Investigation* peserta didik dapat mengidentifikasi faktor-faktor yang memengaruhi tiga cara perpindahan kalor

P. MATERI PEMBELAJARAN

Fakta:

- e. Air panas, air hangat dan air dingin
- f. Tangan dapat merasakan perbedaan panas dingin

Konsep:

- e. Suhu akhir campuran
- f. Konduksi
- g. Konveksi
- h. Radiasi

Prosedural:

Melakukan Eksperimen azas black

R. Metode pembelajaran

7. Pendekatan : Ilmiah (*sciencetific*)
8. Model : *Group Investigation* (GI)
9. Metode : Diskusi kelompok

S. Media dan Alat pembelajaran

- F. Media : Papan Tulis, LCD, Lembar kerja
- G. Alat pembelajaran : Laptop dan perangkatnya

T. Sumber pembelajaran

- Nurachmandani, Setya. 2009. *Fisika I untuk SMA*. Jakarta: Depertemen Pendidikan Nasional
- Widodo, Tri. 2009. *Fisika untuk SMA/MA kelas X*. Jakarta: Pusat Perbukuan, Departemen Pendidikan Nasional
- Internet

U. Langkah Pembelajaran

Kegiatan/ sintak	Deskripsi	Nilai Karakter yang dikembangkan	Alks Wkt
Pendahuluan	<ul style="list-style-type: none"> • Guru dan peserta didik saling memberi salam • Doa pembukaan pembelajaran • Menyampaikan tujuan pembelajaran • Guru Menjelaskan model pembelajaran GI (<i>Group Investigation</i>) agar peserta didik dapat mengerti tentang model 	Religiositas (kegiatan berdoa)	10 menit

Kegiatan/ sintak	Deskripsi	Nilai Karakter yang dikembangkan	Alks Wkt
	<ul style="list-style-type: none"> • Peserta didik membaca dan memahami permasalahan yang ada pada materi diskusi 		
Planning	<ul style="list-style-type: none"> • Peserta didik bersama kelompoknya mendiskusikan permasalahan mengenai kalor dan perpindahan kalor yang diberikan guru. • Peserta didik dalam kelompoknya membuat hipotesis berdasarkan permasalahan kalor dan perpindahan kalor 	<p>Kemandirian, berpikir kritis</p> <p>Kemandirian, bekrjasama</p>	10 menit
Investigation	<p>(Mengumpulkan Informasi)</p> <ul style="list-style-type: none"> • Peserta didik menyelesaikan masalah tentang kalor dan perpindahan kalor 		20 menit
Organizing	<p>(Mengasosiasikan)</p> <ul style="list-style-type: none"> • Peserta didik menganalisis dan mengevaluasi informasi yang diperoleh dengan menjawab pertanyaan-pertanyaan mengenai kalor dan 	Integritas	25 menit

Kegiatan/ sintak	Deskripsi	Nilai Karakter yang dikembangkan	Alks Wkt
	<p>perpindahan kalor secara berkelompok.</p> <ul style="list-style-type: none"> • Peserta didik bersama kelompoknya menyimpulkan sesuai dengan tujuan dan hasil yang diperoleh dari diskusi. • Masing-masing kelompok menulis hasil diskusi • Peserta didik merencanakan presentasi hasil diskusi, bagaimana informasi tersebut diringkas, dan disajikan dengan cara yang menarik sebagai bahan untuk dipresentasikan kepada seluruh kelas. • Masing-masing kelompok menentukan penyaji, moderator, dan notulen yang bertugas ketika persentasi. 		
Presenting	<p>(Mengkomunikasikan)</p> <ul style="list-style-type: none"> • Salah satu kelompok menyajikan hasil diskusi 	kemandirian	35 Menit

Kegiatan/ sintak	Deskripsi	Nilai Karakter yang dikembangkan	Alks Wkt
	<p>mengenai perpindahan kalor di depan kelas.</p> <ul style="list-style-type: none"> • Kelompok lain diberikan kesempatan untuk bertanya dan mengomentari kelompok yang presentasi. • Guru memfasilitasi terjadinya diskusi antara kelompok presentasi dan peserta didik yang bertanya, maupun yang memberikan tanggapan. • Peserta didik menyimpulkan hasil diskusi mengenai perpindahan kalor • Guru sebagai fasilitator dan mediator memberikan penjelasan apabila ada hasil diskusi siswa yang tidak sesuai dengan konsep kalor dan perpindahan kalor 		
evaluating	<ul style="list-style-type: none"> • Peserta didik bersama guru merangkum kembali hasil pembelajaran 	jujur	5Menit

Kegiatan/ sintak	Deskripsi	Nilai Karakter yang dikembangkan	Alks Wkt
	mengenai kalor dan perpindahan kalor yang sudah dilaksanakan		
Penutup	<ul style="list-style-type: none"> Bersama peserta didik merangkum konsep kalor dan perpindahan kalor Doa Penutup Kegiatan pembelajaran 		15 Menit

G. Penilaian

Penilaian Hasil Belajar

Aspek yang dinilai	Teknik Penilaian	Bentuk Instrumen	Instrumen soal
<i>Pengetahuan</i> <ul style="list-style-type: none"> Menjelaskan tentang kalor dan perpindahan kalor Menghitung kalor, dan asas black 	Tes tertulis	Pilihan Ganda	Terlampir

Mengetahui
Guru Mata Pelajaran

Samata,
Peneliti

Reski wahyuni
NIM 20600115074

Lampiran

BAHAN AJAR

A. KALOR

Kalor adalah suatu bentuk energi yang secara alamiah dapat berpindah dari benda yang suhunya tinggi menuju suhu yang lebih rendah saat bersinggungan.

Kalor adalah suatu bentuk energi yang diterima oleh suatu benda yang menyebabkan benda tersebut berubah suhu atau wujud bentuknya. Kalor berbeda dengan suhu, karena suhu adalah ukuran dalam satuan derajat panas. Kalor merupakan suatu kuantitas atau jumlah panas baik yang diserap maupun dilepaskan oleh suatu benda

3. Kalor Mengubah Suhu Benda

Besarnya kalor (Q) yang dibutuhkan untuk mengubah suhu berbanding lurus dengan massa benda (m), kenaikan suhu dan kalor jenis.

$$c = \frac{Q}{m \Delta T}$$

$$Q = m \cdot c \cdot \Delta T$$

Keterangan:
 Q = kalor (J)
 m = massa benda (kg)
 c = kalor jenis ($J \text{ kg}^{-1} \text{ } ^\circ\text{C}^{-1}$)
 ΔT = perubahan suhu ($^\circ\text{C}$)

Selain joule (J), terdapat satuan kalor yang sering dipergunakan dalam kehidupan sehari-hari, yaitu kalori. Satu kalori dapat didefinisikan kalor yang diperlukan tiap 1 gram air, sehingga suhunya naik 10°C . Terdapat kesetaraan antara satuan joule dan satuan kalori yang biasa disebut tara kalor mekanik.

1 kalori = 4,2 joule

1 joule = 0,24 kalori

Kalor jenis adalah banyaknya kalor yang diperlukan tiap satu satuan massa zat untuk menaikkan suhu 1 kilogram zat sebesar 1°C .

Kapasitas kalor adalah banyaknya kalor yang diperlukan suatu zat untuk menaikkan suhu sebesar 1°C .

4. Kalor Mengubah Wujud Benda

Besarnya energi kalor (Q) yang dibutuhkan untuk mengubah wujud suatu zat berbanding lurus dengan massa benda (m) dan kalor laten (L)

$$Q = m \times L$$

Dengan L = kalor laten

Kalor Laten adalah kalor yang dibutuhkan tiap satu satuan massa zat untuk mengubah wujudnya tanpa mengalami perubahan suhu. Terdapat dua kalor laten yaitu:

- c) **Kalor Lebur (L)** : Banyaknya kalor yang dibutuhkan tiap satu satuan massa zat untuk melebur pada titik leburnya. Besar energi kalor yang dibutuhkan:

$$Q = m \times L, \text{ dengan } L = \text{kalor lebur (J/kg)}$$

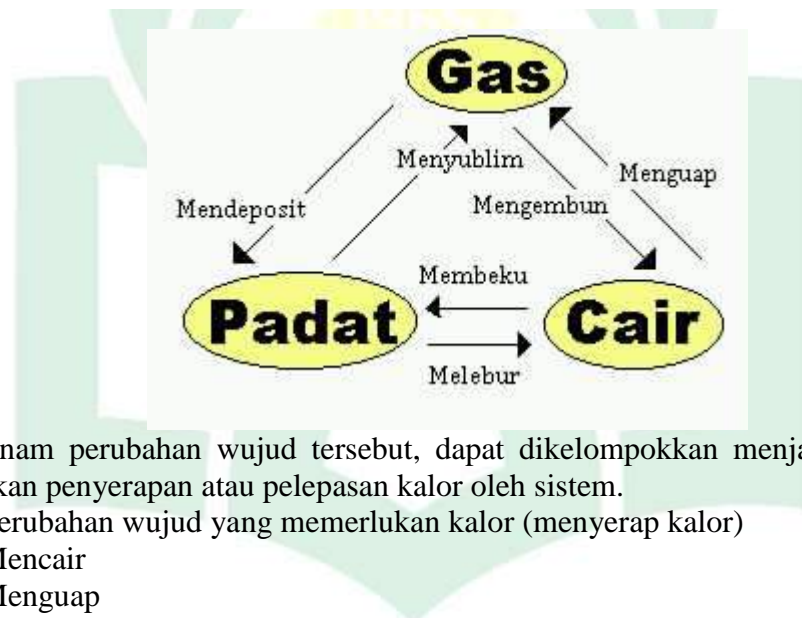
- d) **Kalor uap (U)** : Banyaknya kalor yang dibutuhkan tiap satu satuan massa zat cair untuk menjadi uap pada titik didihnya. Besar energi kalor yang dibutuhkan:

$$Q = m \times U, \text{ dengan } U = \text{kalor uap (J/kg)}$$

Faktor yang dapat dilakukan mempercepat penguapan pada zat cair antara lain:

5. Memanaskan atau dipanaskan
6. Memperluas permukaan
7. Meniup udara di atas permukaan
8. Mengurangi tekanan udara di permukaan

Secara umum wujud zat adalah padat, cair dan gas. Zat mampu berubah wujud jika diberi kalor dari luar sistem ataupun melepas kalor ke lingkungan. Terdapat 6 macam perubahan wujud zat, yakni :



Dari keenam perubahan wujud tersebut, dapat dikelompokkan menjadi 2 jenis berdasarkan penyerapan atau pelepasan kalor oleh sistem.

3. Perubahan wujud yang memerlukan kalor (menyerap kalor)
 - d) Mencair
 - e) Menguap
 - f) Menyublim
4. perubahan wujud yang melepaskan kalor
 - d) Membeku
 - e) Membeku
 - f) Mengkristal

B. ASAS BLACK

Dua buah benda yang berbeda suhunya jika dicampur maka benda yang bersuhu rendah akan menyerap kalor dan benda yang bersuhu tinggi akan melepas kalor. Sesuai dengan asas Black menyatakan bahwa besarnya kalor yang diserap sama dengan kalor yang dilepas.

$$Q_{\text{lepas}} = Q_{\text{terima}}$$

$$m \times c \times \Delta t = m \times c \times \Delta t$$

Hubungan konversi energi listrik menjadi energi kalor dirumuskan:

$$W = Q$$

$$P \times t = m \times c \times \Delta t$$

Keterangan:

W = energi listrik (joule)

Q = jumlah kalor yang diserap atau dilepaskan (joule)

P = daya listrik (watt)

t = selang waktu pemakaian listrik (sekon)

m = massa benda (kg)

c = kalor jenis zat (joule/kg °C)

C. PERPINDAHAN KALOR

4. Konduksi

Konduksi adalah perpindahan kalor melalui suatu zat tanpa disertai perpindahan partikel-partikel zat tersebut. Contoh: Pemanas batang besi, Alat masak yang terbuat dari logam

5. Konveksi



Konveksi adalah perpindahan kalor pada suatu zat yang disertai perpindahan partikel-partikel zat tersebut. Contoh: Peristiwa memasak air, Terjadinya angin darat dan angin laut

6. Radiasi



Radiasi adalah perpindahan panas tanpa melalui perantara. Contoh: Cahaya matahari dapat sampai ke bumi, Api unggun untuk menghangatkan anak pramuka, Pembuatan pengapian di rumah

**LEMBAR OBSERVASI AKTIVITAS PESERTA DIDIK DALAM
METODE PEMBELAJARAN AUDITORY INTELLECTUALLY
REPETITION(AIR) SMA NEGERI 7 PINRANG**

Mata Pelajaran : SUHU DAN KALOR

Kelas/ Semester : XI/ Ganjil

Nama Observer :

Aspek Yang Diamati		Ya	Tidak
Kegiatan Pendahuluan			
1.	Peserta didik menjawab salam pembuka dari guru		
2.	Peserta didik membaca doa		
3.	Peserta didik memperhatikan tujuan pembelajaran yang disampaikan oleh guru		
Kegiatan inti			
Penerapan sintaks metode pembelajaran			
1.	Peserta didik mengamati penjelasan dari guru		
2.	Peserta didik menanyakan mengenai materi yang disampaikan oleh guru		
3.	Peserta didik melakukan diskusi bersama dengan teman kelompoknya		
4.	Peserta didik menyelesaikan permasalahan yang diberikan oleh guru		
5.	Peserta didik mempresentasikan hasil diskusi di depan kelas		
6.	Peserta didik menanggapi kelompok lain yang melakukan presentasi		
7.	Peserta didik memperhatikan penjelasan dari guru		

8.	Peserta didik mengerjakan kuis yang diberikan oleh guru		
Penutup			
1.	Peserta didik menyimpulkan materi pembelajaran		
2.	Peserta didik memperhatikan guru menutup pembelajaran		

Pinrang, November 2018

Observer

**LEMBAR OBSERVASI AKTIVASI PESERTA DIDIK DALAM METODE
PEMBELAJARAN GROUP INVESTIGATION
SMA NEGERI 7 PINRANG**

Mata Pelajaran : SUHU DAN KALOR

Kelas/ Semester : XI/ Ganjil

Nama Observer :

Aspek Yang Diamati		Ya	Tidak
Kegiatan Pendahuluan			
1.	Peserta didik menjawab salam dari guru		
2.	Peserta didik membaca doa		
3.	Peserta didik memperhatikan tujuan pembelajaran yang disampaikan oleh guru		
4.	Peserta didik menjelaskan tentang metode pembelajaran yang digunakan		
Kegiatan inti			
Penerapan sintaks metode pembelajaran			
1.	Peserta didik mengamati peragaan yang dilakukan oleh guru		
2.	Peserta didik menanyakan mengenai peristiwa apa yang terjadi saat guru melakukan demonstrasi di depan kelas		
3.	Peserta didik melakukan diskusi bersama dengan teman kelompoknya		
4.	Peserta didik menyelesaikan permasalahan yang diberikan oleh guru		
5.	Peserta didik menunjuk perwakilan kelompok untuk tampil di depan		
6.	Peserta didik mempresentasikan hasil diskusi		

	di depan kelas		
7.	Peserta didik menanggapi kelompok lain yang melakukan presentasi		
8.	Peserta didik memperhatikan penjelasan dari guru		
9.	Peserta didik mengerjakan kuis dari guru dengan tenang		
Penutup			
1.	Peserta didik menyimpulkan materi pembelajaran		
2.	Peserta didik memperhatikan guru menutup pembelajaran		

Pinrang, November 2018

Observer

**LEMBAR OBSERVASI AKTIVITAS GURU DALAM METODE
PEMBELAJARAN AUDITORY INTELCTUALLY REPETITION (AIR)
SMA NEGERI 7 PINRANG**

Mata Pelajaran : SUHU DAN KALOR

Kelas/Semester : XI/ Ganjil

Nama observer :

Aspek Yang Diamati		Ya	Tidak
Kegiatan Pendahuluan			
1	Guru mengucapkan salam		
2	Guru membuka pembelajaran dengan menyampaikan tujuan pembelajaran		
3	Guru menjelaskan metode pembelajaran yang akan digunakan		
4	Guru membagi peserta didik dalam beberapa kelompok		
Kegiatan inti			
Penerapan sintaks metode pembelajaran			
1	Guru menyampaikan materi yang akan disajikan		
2	Guru menilai keterampilan peserta didik mengamati peragaan		
3	Guru membagikan bahan diskusi kepada peserta didik		
4	Guru meminta peserta didik untuk melakukan diskusi secara berkelompok		
5	Guru membimbing peserta didik melaksanakan diskusi		
6	Guru meminta peserta didik untuk		

	mempresentasikan hasil diskusi		
7	Guru menilai kemampuan peserta didik melakukan presentasi		
8	Guru megklarifikasi materi yang belum jelas saat diskusi		
9	Guru memberikan kuis		
Penutup			
1	Guru mengarahkan peserta didik untuk menyimpulkan pembelajaran		

Pinrang, November 2018

Observer

**LEMBAR OBSERVASI AKTIVITAS GURU DALAM METODE
PEMBELAJARAN GROUP INVESTIGATKION (GI)
SMA NEGERI 7 PINRANG**

Mata Pelajaran : SUHU DAN KALOR

Kelas/Semester : XI/ Ganjil

Nama observer :

Aspek Yang Diamati		Ya	Tidak
Kegiatan Pendahuluan			
1	Guru mengucapkan salam		
2	Guru membuka pembelajaran dengan menyampaikan tujuan pembelajaran		
3	Guru menjelaskan metode pembelajaran yang akan digunakan		
Kegiatan inti			
Penerapan sintaks metode pembelajaran			
1	Guru menyampaikan materi yang akan disajikan		
2	Guru menilai keterampilan peserta didik mengamati peragaan		
3	Guru membagi peserta didik dalam beberapa kelompok		
4	Guru membagikan bahan diskusi kepada peserta didik		
5	Guru meminta peserta didik untuk melakukan diskusi secara berkelompok		
6	Guru membimbing peserta didik melaksanakan diskusi		
7	Guru meminta peserta didik untuk		

	mempresentasikan hasil diskusi		
8	Guru menilai kemampuan peserta didik melakukan presentasi		
9	Guru megklarifikasi materi yang belu jelas saat diskusi		
Penutup			
1	Guru mengarahkan peserta didik untuk meyimpulkan pembelajaran		

Pinrang, November 2018

Observer

UNIVERSITAS ISLAM NEGERI
ALAUDDIN
 MAKASSAR

LAMPIRAN 5

ANALISIS VALIDASI INSTRUMEN

- 1. ANALISIS HASIL VALIDASI RPP**
- 2. ANALISIS HASIL VALIDASI
PENGAMATAN AKIVITAS GURU**
- 3. ANALISIS HASIL VALIDASI
PENGAMATAN AKIVITAS SISWA**
- 4. ANALISIS HASIL VALIDASI
INSTRUMEN TES HASIL BELAJAR**

**5. ANALISIS HASIL VALIDASI RENCANA PELAKSANAAN
PEMBELAJARAN (RPP)**

METODE *Group Investigation* (GI)

Validator : 1. Drs. Muhammad Yusuf Hidayat M.Pd

Validator : 2. A. Jusriana S.Pd, M.Pd

No.	Aspek yang Dinilai	Skor Validator		Rata-rata
		1	2	
I	Perumusan Tujuan Pembelajaran			
	1. Kejelasan standar kompetensi dan kompetensi dasar	4	3	3,5
	2. Kesesuaian standar kompetensi dan kompetensi dasar dengan tujuan pembelajaran	4	4	4
	3. Ketepatan penjabaran kompetensi dasar ke dalam indikator	4	3	3,5
	4. Kesesuaian indikator dengan tujuan pembelajaran	4	3	3,5
	5. Kesesuaian indikator dengan tingkat perkembangan peserta didik	4	3	3,5
II	Isi Yang Disajikan			
	1. Sistematika penyusunan RPP	4	4	4
	2. Kesesuaian urutan kegiatan pembelajaran IPA-FISIKA	4	4	4

	3. Kesesuaian uraian kegiatan peserta didik dan guru untuk setiap tahap pembelajaran	4	4	4
	4. Kejelasan skenario pembelajaran(tahap-tahap kegiatan pembelajaran yaitu awal, inti dan penutup)	4	4	4
	5. Kelengkapan instrumen penilaian hasil belajar	4	3	3,5
III	Bahasa			
	1. Menggunakan bahasa yang sesuai dengan kaidah Bahasa Indonesia.	4	3	3,5
	2. Menggunakan kalimat/ Pernyataan yang komunikatif.	4	3	3,5
	3. Menggunakan bahasa yang sederhana dan mudah dimengerti.	4	3	3,5
IV	Waktu			
	1. Kesesuaian alokasi waktu yang digunakan	4	3	3,5
	2. Rincian waktu untuk setiap tahap pembelajaran	4	3	3,5
V	Penilaian umum terhadap Rencana Pelaksanaan Pembelajaran (RPP) dengan menggunakan <i>metode penugasan terstruktur berbasisi video scribe</i>	4	3	3,5
Total Skor		64	53	58

Rata- rata Skor	4	3	3,6
------------------------	---	---	-----

Analisis indeks Aiken

No. Butir	Rater 1	Rater 2	s1	s2	Σs	V
1.	4	3	3	2	5	0,83
2.	4	4	3	3	6	1
3.	4	3	3	2	5	0,83
4.	4	3	3	2	5	0,83
5.	4	3	3	2	5	0,83
6.	4	4	3	3	6	1
7.	4	4	3	3	6	1
8.	4	4	3	3	6	1
9.	4	4	3	3	6	1
10.	4	3	3	2	5	0,83
11.	4	3	3	2	5	0,83
12.	4	3	3	2	5	0,83
13.	4	3	3	2	5	0,83
14.	4	3	3	2	5	0,83
15.	4	3	3	2	5	0,83
16.	4	3	3	2	5	0,83
Total					85	14,13
Rata- rata					5,31	0,88

dianalisis dengan menggunakan indeks Aiken⁵¹.

$$V = \frac{\Sigma s}{n(c-1)} \quad (3.1)$$

Keterangan:

V = indeks kesepakatan rater mengenai validitas butir;

⁵¹Heri Retnawati, *Analisis Kuantitatif Instrument Penelitian* (Yogyakarta: Parama Publishing, 2016), h. 18.

s = skor yang ditetapkan setiap rater dikurangi skor terendah dalam kategori yang dipakai ($s = r - l_0$, dengan r = skor kategori pilihan rater dan l_0 skor terendah dalam kategori penyekoran);

n = banyaknya rater;

c = banyaknya kategori yang dapat dipilih rater

Dengan kriteria tingkat kevalidan sebagai berikut:

Tabel 3.3: Kriteria tingkat kevalidan⁵²

Rentang skor (V)	Tingkat kevalidan
$V \leq 0,4$	Validitas lemah
$0,4 - 0,8$	Validitas sedang
$V \geq 0,8$	Validitas tinggi

Berdasarkan rentang skor tabel di atas, maka dapat dikatakan tingkat kevalidan dalam kategori validitas sedang dan validitas tinggi.

⁵²Heri Retnawati, *Analisis Kuantitatif Instrument Penelitian*, h. 33.

ANALISIS HASIL VALIDASI RENCANA PELAKSANAAN

PEMBELAJARAN (RPP)

METODE *Auditory Intellectually Repetition* (AIR)

Validator : 1. Drs. Muhammad Yusuf Hidayat M.Pd

Validator : 2. A. Jusriana S.Pd, M.Pd

No	Aspek yang Dinilai	Skor Validator		Rata-rata
		1	2	
I	Perumusan Tujuan Pembelajaran			
	6. Kejelasan standar kompetensi dan kompetensi dasar	4	3	3,5
	7. Kesesuaian standar kompetensi dan kompetensi dasar dengan tujuan pembelajaran	4	4	4
	8. Ketepatan penjabaran kompetensi dasar ke dalam indikator	4	3	3,5
	9. Kesesuaian indikator dengan tujuan pembelajaran	4	3	3,5
	10. Kesesuaian indikator dengan tingkat perkembangan peserta didik	4	3	3,5
II	Isi Yang Disajikan			
	6. Sistematika penyusunan RPP	4	4	4

	7. Kesesuaian urutan kegiatan pembelajaran IPA-FISIKA	4	4	4
	8. Kesesuaian uraian kegiatan peserta didik dan guru untuk setiap tahap pembelajaran	4	4	4
	9. Kejelasan skenario pembelajaran(tahap-tahap kegiatan pembelajaran yaitu awal, inti dan penutup)	4	4	4
	10. Kelengkapan instrumen penilaian hasil belajar	4	3	3,5
III	Bahasa			
	4. Menggunakan bahasa yang sesuai dengan kaidah Bahasa Indonesia.	4	3	3,5
	5. Menggunakan kalimat/ Pernyataan yang komunikatif.	4	3	3,5
	6. Menggunakan bahasa yang sederhana dan mudah dimengerti.	4	3	3,5
IV	Waktu			
	3. Kesesuaian alokasi waktu yang digunakan	4	3	3,5
	4. Rincian waktu untuk setiap tahap pembelajaran	4	3	3,5
V	Penilaian umum terhadap Rencana Pelaksanaan Pembelajaran (RPP) dengan menggunakan <i>metode penugasan terstruktur berbasisi video</i>	4	3	3,5

	<i>scribe</i>			
Total Skor		64	53	58
Rata- rata Skor		4	3	3,6

Analisis indeks Aiken

No. Butir	Rater 1	Rater 2	s1	s2	Σs	V
1.	4	3	3	2	5	0,83
2.	4	4	3	3	6	1
3.	4	3	3	2	5	0,83
4.	4	3	3	2	5	0,83
5.	4	3	3	2	5	0,83
6.	4	4	3	3	6	1
7.	4	4	3	3	6	1
8.	4	4	3	3	6	1
9.	4	4	3	3	6	1
10.	4	3	3	2	5	0,83
11.	4	3	3	2	5	0,83
12.	4	3	3	2	5	0,83
13.	4	3	3	2	5	0,83
14.	4	3	3	2	5	0,83
15.	4	3	3	2	5	0,83
16.	4	3	3	2	5	0,83
total					85	14,13
Rata- rata					5,31	0,88

dianalisis dengan menggunakan indeks Aiken

$$V = \frac{\Sigma s}{n(c-1)} \quad (3.1)$$

Dengan kriteria tingkat kevalidan sebagai berikut:

Tabel 3.3: Kriteria tingkat kevalidan⁵³

Rentang skor (V)	Tingkat kevalidan
$V \leq 0,4$	Validitas lemah
0,4 – 0,8	Validitas sedang
$V \geq 0,8$	Validitas tinggi

Berdasarkan rentang skor tabel di atas, maka dapat dikatakan tingkat kevalidan dalam kategori validitas sedang dan validitas tinggi.



⁵³Heri Retnawati, *Analisis Kuantitatif Instrument Penelitian*, h. 33.

**ANALISIS HASIL VALIDASI PENGAMATAN AKTIVITAS GURU
DALAM METODE PEMBELAJARAN *GROUP INVESTIGATION* (GI)**

Validator : 1. Drs. Muhammad Yusuf Hidayat M.Pd

Validator : 2. A. Jusriana S.Pd, M.Pd

No.	ASPEK	INDIKATOR	SKOR VALIDATOR		RATA- RATA
			1	2	
1	Petunjuk	1. Petunjuk lembar pengamatan dinyatakan dengan jelas	4	4	4
2	Cakupan Aktivitas Guru	1. Kategori aktivitas guru yang diamati dinyatakan dengan jelas 2. Kategori aktivitas guru yang diamati termuat dengan lengkap 3. Kategori aktivitas guru yang diamati dapat teramati dengan baik	4 4 4	4 4 4	4 4 4
3	Bahasa	1. Menggunakan bahasa yang sesuai dengan kaidah Bahasa Indonesia 2. Menggunakan kalimat/pertanyaan yang komunikatif 3. Menggunakan bahasa yang sederhana dan mudah dimengerti	4 4 4	4 4 4	4 4 4
4	Umum	Penilaian umum terhadap lembar pengamatan aktivitas guru dalam pembelajaran dengan metode <i>Group Investigation</i> (GI)	4	4	4

No. Butir	Rater 1	Rater 2	s1	s2	Σs	V
1.	4	4	3	3	6	1
2.	4	4	3	3	6	1
3.	4	4	3	3	6	1
4.	4	4	3	3	6	1
5.	4	4	3	3	6	1
6.	4	4	3	3	6	1
7.	4	4	3	3	6	1
8.	4	4	3	3	6	1
Total					48	8
Rata-rata					6	1

$$V = \frac{\Sigma s}{n(c-1)} = \frac{6}{6} = 1$$

Jika $V \geq 0,8$ maka instrumen dikatakan memiliki validitas tinggi

**ANALISIS HASIL VALIDASI PENGAMATAN AKTIVITAS GURU
DALAM METODE PEMBELAJARAN *AUDITORY INTELLECTUALLY
REPETITION (AIR)***

Validator : 1. Drs. Muhammad Yusuf Hidayat M.Pd

Validator : 2. A. Jusriana S.Pd, M.Pd

No.	ASPEK	INDIKATOR	SKOR VALIDATOR		RATA- RATA
			1	2	
1	Petunjuk	2. Petunjuk lembar pengamatan dinyatakan dengan jelas	4	4	4
2	Cakupan Aktivitas Guru	4. Kategori aktivitas guru yang diamati dinyatakan dengan jelas	4	4	4
		5. Kategori aktivitas guru yang diamati termuat dengan lengkap	4	4	4
		6. Kategori aktivitas guru yang diamati dapat teramati dengan baik	4	4	4
3	Bahasa	4. Menggunakan bahasa yang sesuai dengan kaidah Bahasa Indonesia	4	4	4
		5. Menggunakan kalimat/pertanyaan yang komunikatif	4	4	4
		6. Menggunakan bahasa yang sederhana dan mudah dimengerti	4	4	4
4	Umum	Penilaian umum terhadap lembar pengamatan aktivitas guru dalam pembelajaran dengan metode <i>Auditory Intellectually Repetition (AIR)</i>	4	4	4

No. Butir	Rater 1	Rater 2	s1	s2	Σs	V
9.	4	4	3	3	6	1
10.	4	4	3	3	6	1
11.	4	4	3	3	6	1
12.	4	4	3	3	6	1
13.	4	4	3	3	6	1
14.	4	4	3	3	6	1
15.	4	4	3	3	6	1
16.	4	4	3	3	6	1
Total					48	8
Rata- rata					6	1

$$V = \frac{\Sigma s}{n(c-1)} = \frac{6}{6} = 1$$

Jika $V \geq 0,8$ maka instrumen dikatakan memiliki validitas tinggi

**ANALISIS HASIL VALIDASI PENGAMATAN AKTIVITAS PESERTA
DIDIK DALAM METODE PEMBELAJARAN *GROUP INVESTIGATION*
(GI)**

Validator : 1. Drs. Muhammad Yusuf Hidayat M.Pd

Validator : 2. A. Jusriana S.Pd, M.Pd

No.	ASPEK	INDIKATOR	SKOR VALIDATOR		RATA- RATA
			1	2	
1	Petunjuk	3. Petunjuk lembar pengamatan dinyatakan dengan jelas	4	4	4
2	Cakupan Aktivitas Peserta Didik	7. Kategori aktivitas guru yang diamati dinyatakan dengan jelas 8. Kategori aktivitas guru yang diamati termuat dengan lengkap 9. Kategori aktivitas guru yang diamati dapat teramati dengan baik	4 4 4	4 4 4	4 4 4
3	Bahasa	7. Menggunakan bahasa yang sesuai dengan kaidah Bahasa Indonesia 8. Menggunakan kalimat/pertanyaan yang komunikatif 9. Menggunakan bahasa yang sederhana dan mudah dimengerti	4 4 4	4 4 4	4 4 4
4	Umum	Penilaian umum terhadap lembar pengamatan aktivitas guru dalam pembelajaran dengan metode <i>Group Investigation</i> (GI)	4	4	4

No. Butir	Rater 1	Rater 2	s1	s2	Σs	V
17.	4	4	3	3	6	1
18.	4	4	3	3	6	1
19.	4	4	3	3	6	1
20.	4	4	3	3	6	1
21.	4	4	3	3	6	1
22.	4	4	3	3	6	1
23.	4	4	3	3	6	1
24.	4	4	3	3	6	1
Total					48	8
Rata- rata					6	1

$$V = \frac{\Sigma s}{n(c-1)} = \frac{6}{6} = 1$$

Jika $V \geq 0,8$ maka instrumen dikatakan memiliki validitas tinggi

**ANALISIS HASIL VALIDASI PENGAMATAN AKTIVITAS PESERTA
DIDIK DALAM METODE PEMBELAJARAN *AUDITORY
INTELECTUALLY REPETITION (AIR)***

Validator : 1. Drs. Muhammad Yusuf Hidayat M.Pd

Validator : 2. A. Jusriana S.Pd, M.Pd

No.	ASPEK	INDIKATOR	SKOR VALIDATOR		RATA- RATA
			1	2	
1	Petunjuk	4. Petunjuk lembar pengamatan dinyatakan dengan jelas	4	4	4
2	Cakupan Aktivitas Peserta Didik	Kategori aktivitas guru yang diamati dinyatakan dengan jelas 10. Kategori aktivitas guru yang diamati termuat dengan lengkap 11. Kategori aktivitas guru yang diamati dapat teramati dengan baik	4 4 4	4 4 4	4 4 4
3	Bahasa	10. Menggunakan bahasa yang sesuai dengan kaidah Bahasa Indonesia 11. Menggunakan kalimat/pertanyaan yang komunikatif 12. Menggunakan bahasa yang sederhana dan mudah dimengerti	4 4 4	4 4 4	4 4 4
4	Umum	Penilaian umum terhadap lembar pengamatan aktivitas guru dalam pembelajaran dengan metode <i>Auditory Intellectually Repetition (AIR)</i>	4	4	4

No. Butir	Rater 1	Rater 2	s1	s2	Σs	V
25.	4	4	3	3	6	1
26.	4	4	3	3	6	1
27.	4	4	3	3	6	1
28.	4	4	3	3	6	1
29.	4	4	3	3	6	1
30.	4	4	3	3	6	1
31.	4	4	3	3	6	1
32.	4	4	3	3	6	1
Total					48	8
Rata- rata					6	1

$$V = \frac{\Sigma s}{n(c-1)} = \frac{6}{6} = 1$$

Jika $V \geq 0,8$ maka instrumen dikatakan memiliki validitas tinggi

**ANALISIS HASIL VALIDASI INSTRUMEN HASIL BELAJAR FISIKA
MATERI SUHU DAN PEMUAIAN**

Validator : 1. Drs. Muhammad Yusuf Hidayat M.Pd

Validator : 2. A. Jusriana S.Pd, M.Pd

No. Soal	Skor Validator		S ₁	S ₂	ΣS	V
	1	2				
1	4	4	3	3	6	1
2	4	4	3	3	6	1
3	3	3	2	2	4	0,80
4	4	4	3	3	6	1
5	4	4	3	3	6	1
6	3	4	2	3	5	0,83
7	4	3	3	2	5	0,83
8	3	3	2	2	4	0,80
9	4	4	3	3	6	1
10	4	3	3	2	5	0,83
11	4	4	3	3	6	1
12	4	4	3	3	6	1
13	4	4	3	3	6	1
14	4	4	3	3	6	1
15	4	4	3	3	6	1
Total Skor	57	56			83	
Rata-rata skor	3,8	3,73				

dianalisis dengan menggunakan indeks Aiken

$$V = \frac{\sum s}{n(c-1)}$$

UNIVERSITAS ISLAM NEGERI
ALAUDDIN
M A K A S S A R

Dengan kriteria tingkat kevalidan sebagai berikut:

Tabel 3.3: Kriteria tingkat kevalidan⁵⁴

Rentang skor (V)	Tingkat kevalidan
$V \leq 0,4$	Validitas lemah
$0,4 - 0,8$	Validitas sedang
$V \geq 0,8$	Validitas tinggi

Berdasarkan rentang skor tabel di atas, maka dapat dikatakan tingkat kevalidan dalam kategori validitas sedang dan validitas tinggi.



⁵⁴Heri Retnawati, *Analisis Kuantitatif Instrument Penelitian*, h. 33.

**ANALISIS HASIL VALIDASI INSTRUMEN HASIL BELAJAR FISIKA
MATERI KALOR DAN PERPINDAHANNYA**

Validator : 1. Drs. Muhammad Yusuf Hidayat M.Pd

Validator : 2. A. Jusriana S.Pd, M.Pd

No. Soal	Skor Validator		S ₁	S ₂	ΣS	V
	1	2				
1	4	4	3	3	6	1
2	4	4	3	3	6	1
3	3	4	2	3	5	0,83
4	4	4	3	3	6	1
5	4	4	3	3	6	1
6	4	4	3	3	6	1
7	4	3	3	2	5	0,83
8	4	4	3	3	6	1
9	4	4	3	3	6	1
10	4	3	3	2	5	0,83
11	4	4	3	3	6	1
12	4	4	3	3	6	1
13	4	4	3	3	6	1
14	4	4	3	3	6	1
15	4	4	3	3	6	1
Total Skor	59	58			87	
Rata-rata skor	3,93	3,93				

dianalisis dengan menggunakan indeks Aiken

$$V = \frac{\sum s}{n(c-1)}$$

UNIVERSITAS ISLAM NEGERI
ALAUDDIN
M A K A S S A R

Dengan kriteria tingkat kevalidan sebagai berikut:

Tabel 3.3: Kriteria tingkat kevalidan⁵⁵

Rentang skor (V)	Tingkat kevalidan
$V \leq 0,4$	Validitas lemah
0,4 – 0,8	Validitas sedang
$V \geq 0,8$	Validitas tinggi

Berdasarkan rentang skor tabel di atas, maka dapat dikatakan tingkat kevalidan dalam kategori validitas sedang dan validitas tinggi.



⁵⁵Heri Retnawati, *Analisis Kuantitatif Instrument Penelitian*, h. 33.



LAMPIRAN 6

- 1. PERSURATAN**
- 2. DOKUMENTASI**

UNIVERSITAS ISLAM NEGERI
ALAUDDIN
M A K A S S A R

SK Pembimbing



**KEPUTUSAN DEKAN FAKULTAS TARBİYAH DAN KEGURUAN
UIN ALAUDDIN MAKASSAR
NOMOR: 128 TAHUN 2018**

TENTANG

PEMBIMBING PENELITIAN DAN PENYUSUNAN SKRIPSI MAHASISWA

DEKAN FAKULTAS TARBİYAH DAN KEGURUAN UIN ALAUDDIN MAKASSAR

- Membaca** : Surat permohonan Jurusan Pendidikan Fisika Fakultas Tarbiyah dan Keguruan UIN Alauddin Makassar Nomor: 084/P.FIS/1/2018 tanggal 15 Januari 2018 a.n. **Reski Wahyuni**, NIM **20400115074**, untuk mendapatkan pembimbing skripsi dengan judul: "**Perbandingan Hasil Belajar Fisika Antara Model Auditory Intellectually Repetition (AIR) dengan Group Investigation**"
- Menimbang** : a. Bahwa untuk membantu penelitian dan penyusunan skripsi mahasiswa tersebut, dipandang perlu untuk menetapkan Pembimbing Penelitian dan Penyusunan Skripsi Mahasiswa tersebut di atas.
b. Bahwa mereka yang ditetapkan dalam keputusan ini dipandang cakap dan memenuhi syarat untuk melaksanakan tugas sebagai Pembimbing Penelitian dan Penyusunan Skripsi Mahasiswa tersebut.
- Mengingat** : 1. Undang-Undang RI Nomor 20 Tahun 2003 tentang Sistem Pendidikan Nasional;
2. Peraturan Pemerintah RI Nomor 4 Tahun 2014 tentang Penyelenggaraan Pendidikan dan Pengelolaan Perguruan Tinggi;
3. Keputusan Presiden RI Nomor 57 Tahun 2005 tentang Perubahan IAIN Alauddin Makassar menjadi Universitas Islam Negeri (UIN) Alauddin Makassar;
4. Keputusan Menteri Agama RI Nomor 25 Tahun 2013 jo. Nomor 85 Tahun 2013 tentang Organisasi dan Tata Kerja UIN Alauddin Makassar;
5. Peraturan Menteri Agama Nomor 20 Tahun 2014 jo. Peraturan Menteri Agama Nomor 8 Tahun 2016 tentang Statuta UIN Alauddin Makassar;
6. Keputusan Menteri Pendidikan dan Kebudayaan RI Nomor: 032/U/1996 tentang Kriteria Akreditasi Program Studi pada Perguruan Tinggi untuk Program Sarjana;
7. Keputusan Rektor UIN Alauddin Makassar Nomor 200 Tahun 2016 tentang Pedoman Edukasi UIN Alauddin Makassar;
8. Keputusan Rektor UIN Alauddin Makassar Nomor 203 Tahun 2017 tentang Kalender Akademik UIN Alauddin Makassar Tahun Akademik 2017/2018;
9. Daftar Isian Penggunaan Anggaran (DIPA) BLU Fakultas Tarbiyah dan Keguruan UIN Alauddin Makassar Tahun Anggaran 2018
- MEMUTUSKAN**
- Pertama** : Mengangkat/menunjuk saudara:
1. **Nur Salam, S.Pd., M.Si** (sebagai pembimbing pertama)
2. **Ali Umardhani, S.Pd., M.PiS** (sebagai pembimbing kedua)
- Kedua** : Tugas pembimbing adalah memberikan bimbingan dalam segi bahasa, metodologi, isi, dan teknis penulisan sampai selesai dan mahasiswa tersebut lulus dalam ujian;
- Ketiga** : Segala biaya yang berkaitan dengan penerbitan keputusan ini dibebankan kepada anggaran DIPA BLU UIN Alauddin Makassar Tahun Anggaran 2018;
- Keempat** : Keputusan ini berlaku sejak tanggal ditetapkannya dan apabila terdapat kekeliruan di dalam penetapannya akan diadakan perubahan/perbaikan sebagaimana mestinya;
- Kelima** : Keputusan ini disampaikan kepada masing-masing yang bersangkutan untuk diketahui dan dilaksanakan dengan penuh tanggung jawab.

Ditetapkan di : Samata-Gowa
Pada tanggal : 16 Januari 2018

Dekan, *M*

Dr. H. Muhammad Amri, Lc., M.Ag.
Dr. H. Muhammad Amri, Lc., M.Ag.
NIP 19730120 200312 1 001

- Tembusan:**
1. Rektor UIN Alauddin Makassar;
2. Subbag Akademik, Kemahasiswaan, dan Alumni Fakultas Tarbiyah dan Keguruan;

SK Seminar Proposal



**KEPUTUSAN DEKAN FAKULTAS TARBIYAH DAN KEGURUAN
UIN ALAUDDIN MAKASSAR
NOMOR: 1506 Tahun 2018
TENTANG
PENGUJI SEMINAR DAN BIMBINGAN DRAFT SKRIPSI MAHASISWA**

DEKAN FAKULTAS TARBIYAH DAN KEGURUAN UIN ALAUDDIN MAKASSAR

- Membaca** : Keputusan Dekan Fakultas Tarbiyah dan Keguruan UIN Alauddin Makassar Nomor: 127 Tahun 2018 tanggal 16 Januari 2018 tentang Pembimbing Penelitian dan Penyusunan Skripsi Mahasiswa:
Nama : Reski Wahyuni
NIM : 20600115074
Jurusan : Pendidikan Fisika
 dengan judul:
"Perbandingan Hasil Belajar Fisika Menggunakan Model Pembelajaran Group Investigasi (IG) dengan Model Pembelajaran Auditorily Intellectually Repetition (AIR) Pada Siswa Kelas X IPA SMA 10 Negeri Sinjai"
- Menimbang** : a. Bahwa untuk kelancaran pelaksanaan seminar dan bimbingan draft skripsi mahasiswa tersebut, dipandang perlu untuk menetapkan Narasumber seminar;
 b. Bahwa mereka yang ditetapkan dalam keputusan ini dipandang cakap dan memenuhi syarat untuk melaksanakan tugas sebagai Penguji seminar tersebut.
- Mengingat** : 1. Undang-Undang Nomor 20 Tahun 2003 tentang Sistem Pendidikan Nasional;
 2. Peraturan Pemerintah Republik Indonesia Nomor 4 Tahun 2014 tentang Penyelenggaraan Pendidikan Tinggi dan Pengelolaan Perguruan Tinggi;
 3. Keputusan Presiden Republik Indonesia Nomor 57 Tahun 2005 tentang Perubahan IAIN Alauddin Makassar menjadi Universitas Islam Negeri (UIN) Alauddin Makassar;
 4. Keputusan Menteri Agama Republik Indonesia Nomor 3 Tahun 2018 tentang Perubahan Kedua atas Peraturan Menteri Agama RI No 25 Tahun 2013 tentang Organisasi dan Tata Kerja UIN Alauddin Makassar;
 5. Peraturan Menteri Agama Nomor 20 Tahun 2014 tentang Statuta UIN Alauddin Makassar;
 6. Keputusan Menteri Pendidikan dan Kebudayaan Nomor: 032/U/1996 tentang Kriteria Akreditasi Program Studi pada Perguruan Tinggi untuk Program Sarjana;
 7. Keputusan Rektor UIN Alauddin Makassar Nomor 200 Tahun 2016 tentang Pedoman Edukasi UIN Alauddin Makassar;

8. Keputusan Rektor UIN Alauddin Makassar Nomor 203 Tahun 2017 tentang Penetapan Kalender Akademik UIN Alauddin Makassar Tahun Akademik 2017/2018.
9. Daftar Isian Penggunaan Anggaran (DIPA) BLU Fakultas Tarbiyah dan Keguruan UIN Alauddin Makassar Tahun Anggaran 2018

- Memperhatikan** : Hasil rapat Pimpinan dan Dosen Fakultas Tarbiyah dan Keguruan UIN Alauddin Makassar tanggal 10 Oktober 2012 tentang Pelaksanaan Seminar dan Bimbingan Draft Skripsi Mahasiswa
- Menetapkan** : **KEPUTUSAN DEKAN FAKULTAS TARBIYAH DAN KEGURUAN TENTANG PENGUJI SEMINAR DAN BIMBINGAN DRAFT SKRIPSI MAHASISWA**
- Pertama** : Mengangkat/menunjuk saudara:
 a. Nursalam, S.Pd., M.Si. : Penguji I
 b. Ali Umardani, S.Pd., M.P.Fis. : Penguji II
- Kedua** : Tugas Penguji adalah memberikan ujian dalam segi metodologi, isi dan teknis penyusunan draft skripsi mahasiswa.
- Ketiga** : Segala biaya yang berkaitan dengan penerbitan keputusan ini dibebankan kepada anggaran DIPA BLU Fakultas Tarbiyah dan Keguruan UIN Alauddin Makassar Tahun Anggaran 2018;
- Keempat** : Keputusan ini berlaku sejak tanggal ditetapkannya dan apabila terdapat kekeliruan/kesalahan di dalam penetapannya akan diadakan perubahan/perbaikan sebagaimana mestinya;
- Kelima** : Keputusan ini disampaikan kepada masing-masing yang bersangkutan untuk diketahui dan dilaksanakan dengan penuh tanggung jawab.

Ditetapkan di : Samata
 Pada tanggal : 30 Mei 2018

Dekan, /s/

Dr. H. Muhammad Amri, Lc., M.Ag.
 NIP: 19730120 200312 1 001

Tembusan:

1. Rektor UIN Alauddin Makassar;
2. Subbag. Akademik, Kemahasiswaan dan Alumni Fakultas Tarbiyah dan Keguruan;
3. Peringgal.

SK Kualifikasi Hasil Penelitian



UIN
ALAUDDIN
MAKASSAR

KEPUTUSAN DEKAN FAKULTAS TARBIYAH DAN KEGURUAN
UIN ALAUDDIN MAKASSAR
NOMOR: 1378 Tahun 2019

TENTANG

PANITIA/DEWAN PENGUJI KUALIFIKASI HASIL PENELITIAN SKRIPSI

DEKAN FAKULTAS TARBIYAH DAN KEGURUAN UIN ALAUDDIN MAKASSAR SETELAH:

- Membaca** : Lembaran Persetujuan Pembimbing Skripsi mahasiswa Fakultas Tarbiyah dan Keguruan UIN Alauddin Makassar a.n. **Reski Wahyuni**, NIM **20600115074**, dengan judul: **"Perbandingan Hasil Belajar Fisika Menggunakan Metode Pembelajaran Auditory Intellectually Repetition (AIR) dengan Metode Pembelajaran Group Investigation (GI) pada Peserta Didik Kelas XI MIPA SMA Negeri 7 Pinrang"**
- Tertanggal **19 Juni 2019** yang menyatakan bahwa skripsi tersebut telah memenuhi syarat-syarat ilmiah dan dapat disetujui untuk diajukan ke Ujian Kualifikasi Hasil Penelitian skripsi.
- Menimbang** : a. Bahwa untuk melaksanakan ujian kualifikasi hasil penelitian skripsi dalam rangka penyelesaian studi mahasiswa tersebut di atas, dipandang perlu menetapkan Panitia/ Dewan Penguji.
b. Bahwa mereka yang tersebut namanya dalam Keputusan ini dipandang cakap untuk melaksanakan tugas ujian kualifikasi hasil penelitian skripsi tersebut.
- Mengingat** : 1. Undang-Undang RI Nomor 20 Tahun 2003 tentang Sistem Pendidikan Nasional;
2. Peraturan Pemerintah RI Nomor 4 Tahun 2014 tentang Penyelenggaraan Pendidikan Tinggi dan Pengelolaan Perguruan Tinggi;
3. Peraturan Presiden RI Nomor 57 Tahun 2005 tentang Perubahan Status IAIN Alauddin Makassar menjadi UIN Alauddin Makassar;
4. Peraturan Menteri Agama RI Nomor 3 Tahun 2018 tentang Perubahan Kedua atas Peraturan Menteri Agama RI Nomor 25 Tahun 2013 tentang Organisasi dan Tata Kerja UIN Alauddin Makassar;
5. Peraturan Menteri Agama RI Nomor 20 Tahun 2014 tentang Statuta UIN Alauddin Makassar;
6. Keputusan Rektor UIN Alauddin Makassar Nomor 200 Tahun 2016 tentang Pedoman Edukasi UIN Alauddin;
7. Keputusan Rektor UIN Alauddin Makassar Nomor 293 Tahun 2018 tentang Penetapan Kalender Akademik UIN Alauddin Makassar Tahun Akademik 2018/2019.
8. Daftar Isian Penggunaan Anggaran (DIPA) BLU Fakultas Tarbiyah dan Keguruan UIN Alauddin Makassar Tahun Anggaran 2019

MEMUTUSKAN

- Pertama** : Mengangkat Panitia/Dewan Penguji Kualifikasi Hasil Penelitian Skripsi Saudara: **Reski Wahyuni** NIM: **20600115074**
- Kedua** : Panitia/Dewan Penguji Kualifikasi Hasil Penelitian Skripsi bertugas untuk mempersiapkan dan melaksanakan ujian terhadap mahasiswa tersebut;
- Ketiga** : Segala biaya yang timbul akibat dikeluarkannya Keputusan ini dibebankan kepada Anggaran DIPA BLU UIN Alauddin Makassar Tahun Anggaran 2019 sesuai dengan ketentuan dan peraturan yang berlaku;
- Keempat** : Keputusan ini mulai berlaku sejak tanggal ditetapkan dan apabila di kemudian hari terdapat kekeliruan/kesalahan di dalamnya akan diperbaiki sebagaimana mestinya;
- Kelima** : Keputusan ini disampaikan kepada masing-masing yang bersangkutan untuk dilaksanakan dengan penuh tanggung jawab.

Ditetapkan di : Samata-Gowa
Pada tanggal : 20 Juni 2019

Dekan, 


Dr. H. Muhammad Aml, Lc., M.Ag.
NIP 197301202003121001



UIN
ALAUDDIN
MAKASSAR

KEPUTUSAN DEKAN FAKULTAS TARBİYAH DAN KEGURUAN
UIN ALAUDDIN MAKASSAR
NOMOR: 2021 TAHUN 2019
TENTANG

PANITIA UJIAN/DEWAN MUNAQSY SKRIPSI

DEKAN FAKULTAS TARBİYAH DAN KEGURUAN UIN ALAUDDIN MAKASSAR SETELAH:

- Membaca** : Lembaran Persetujuan Pembimbing Skripsi mahasiswa Fakultas Tarbiyah dan Keguruan UIN Alauddin Makassar a.n. **Reski Wahyuni**, NIM **20600115074**, dengan judul:
"Perbandingan Hasil Belajar Fisika Menggunakan Metode Pembelajaran Auditory Intellectually Repellition (AIR) dengan Metode Pembelajaran Group Investigation (GI) pada Peserta Didik Kelas XI MIPA SMA Negeri 7 Pinrang"
 Tertanggal 26 Juli 2019 yang menyatakan bahwa skripsi tersebut telah memenuhi syarat-syarat ilmiah dan dapat disetujui untuk diajukan ke sidang Munaqasyah.
- Menimbang** : a. Bahwa untuk melaksanakan ujian skripsi dalam rangka penyelesaian studi mahasiswa tersebut di atas, dipandang perlu menetapkan Panitia/ Dewan Munaqisy.
 b. Bahwa mereka yang tersebut namanya dalam Keputusan ini dipandang cakap untuk melaksanakan tugas ujian/munaqasyah skripsi tersebut.
- Mengingat** : 1. Undang-Undang RI No. 20 Tahun 2003 tentang Sistem Pendidikan Nasional;
 2. Peraturan Pemerintah RI Nomor 4 Tahun 2014 tentang Penyelenggaraan Pendidikan Tinggi dan Pengelolaan Perguruan Tinggi;
 3. Peraturan Presiden RI Nomor 57 Tahun 2005 tentang Perubahan Status IAIN Alauddin Makassar menjadi UIN Alauddin Makassar;
 4. Keputusan Presiden RI Nomor 17 Tahun 2000 tentang Pelaksanaan Anggaran Pendapatan dan Belanja Negara;
 5. Peraturan Menteri Agama RI Nomor 3 Tahun 2018 tentang Perubahan Kedua atas Peraturan Menteri Agama RI Nomor 25 Tahun 2013 tentang Organisasi dan Tata Kerja UIN Alauddin Makassar;
 6. Keputusan Rektor UIN Alauddin Makassar Nomor 200 Tahun 2016 tentang Pedoman Edukasi UIN Alauddin;
 7. Keputusan Rektor UIN Alauddin Makassar Nomor 293 Tahun 2018 tentang Penetapan Kalender Akademik UIN Alauddin Makassar Tahun Akademik 2018/2019;
 8. Daftar Isian Penggunaan Anggaran (DIPA) BLU Fakultas Tarbiyah dan Keguruan UIN Alauddin Makassar Tahun Anggaran 2019

MEMUTUSKAN

- Pertama** : Mengangkat Panitia Ujian/Dewan Munaqisy Skripsi Saudara:
Reski Wahyuni, NIM: **20600115074**;
- Kedua** : Panitia Ujian/Dewan Munaqisy bertugas untuk mempersiapkan dan melaksanakan ujian terhadap mahasiswa tersebut;
- Ketiga** : Segala biaya yang timbul akibat dikeluarkannya Keputusan ini dibebankan kepada Anggaran DIPA BLU UIN Alauddin Makassar Tahun Anggaran 2019 sesuai dengan ketentuan dan peraturan yang berlaku;
- Keempat** : Keputusan ini mulai berlaku sejak tanggal ditetapkannya dan apabila di kemudian hari terdapat kekeliruan/kesalahan di dalamnya akan diperbaiki sebagaimana mestinya;
- Kelima** : Keputusan ini disampaikan kepada masing-masing yang bersangkutan untuk dilaksanakan dengan penuh tanggung jawab.

Ditetapkan di : Samata-Gowa
 Pada tanggal : 26 Juli 2019

Dekan,

Dr. H. Muhammad Amri, Lc., M.Ag.
 NIP 19730120 200312 1 001

LAMPIRAN: KEPUTUSAN DEKAN FAKULTAS TARBİYAH DAN KEGURUAN UIN ALAUDDIN MAKASSAR
NOMOR: 2021 TAHUN 2019

TENTANG

PANITIA UJIAN/DEWAN MUNAQISY SKRIPSI

A.n. Saudara/i Reski Wahyuni, NIM: 20600115074;

Penanggung Jawab: Dr. H. Muhammad Amri, Lc., M.Ag.

Kelua : Dr. H. Muhammad Qaddafi, M.Si.

Sekretaris : Rafiqah, S.Si., M.Pd.

Munaqisy I : Dr. Kamsinah, M.Pd.I.

Munaqisy II : Dr. Muhammad Yahdi, M.Ag.

Pembimbing I : Nursalam, S.Pd., M.Si.

Pembimbing II : Ail Umardani, S.Pd., M.PfFs.

Pelaksana : Anas Irwan, S.Pd., M.Pd.

Ditetapkan di : Samata
Pada tanggal : 26 Juli 2019

Dekan, 


Dr. H. Muhammad Amri, Lc., M.Ag.
NIP 19730120 200312 1 001



KEMENTERIAN AGAMA
JURUSAN PENDIDIKAN FISIKA
 FAKULTAS TARBİYAH DAN KEGURUAN
 UNIVERSITAS ISLAM NEGERI (UIN) ALAUDDIN MAKASSAR
 Jl. Sultan Alauddin Nomor 36 Samata-Gowa ☎ (0411) 882682 (Fax. 882682)

SURAT KETERANGAN
VALIDASI INSTRUMEN PENELITIAN

No. 0101/PEND-FISIKA/PENG.VAL.INST/IX/2018

Tim Validasi Jurusan Pendidikan Fisika Fakultas Tarbiyah dan Keguruan UIN Alauddin Makassar, telah memvalidasi instrumen untuk keperluan penelitian yang berjudul: “**Perbandingan Hasil Belajar Fisika Menggunakan Metode Pembelajaran Group Investigasi (IG) dengan Metode Pembelajaran Auditory Intellectually Repetition (AIR) Pada Siswa Kelas X IPA SMA 10 Negeri Sinjai**”. Oleh Peneliti:

Nama : Reski Wahyuni
 NIM : 20600115074
 Strata/Prodi/Jurusan : Pendidikan Fisika
 Fakultas : Tarbiyah dan Keguruan
 Pembimbing I : Nursalam, S.Pd., M.Si.
 Pembimbing II : Ali Umardani, S.Pd., M.P.Fis.

Setelah diperiksa secara teliti dan saksama oleh Tim Validasi Jurusan Pendidikan Fisika, Maka instrumen penelitian tersebut telah memenuhi:

Validasi Isi (Content Validity)

Keterangan ini dibuat untuk dipergunakan semestinya.

Samata-Gowa, 03 Oktober 2018

Mengetahui
 Ketua Jurusan Pendidikan Fisika

Validator I,

Dr. H. Muhammad Qaddafi, S.Si., M.Si.
 NIP. 197603022005011004

Dr. Muhammad Yusuf Hidayat, M.Pd.
 NIP. 196312311994031029



KEMENTERIAN AGAMA
JURUSAN PENDIDIKAN FISIKA
FAKULTAS TARBİYAH DAN KEGURUAN
 UNIVERSITAS ISLAM NEGERI (UIN) ALAUDDIN MAKASSAR
 Jl. Sultan Alauddin Nomor 36 Samata-Gowa ☎(0411) 882682 (Fax: 882682)

SURAT KETERANGAN
VALIDASI INSTRUMEN PENELITIAN

No. 0101/PEND-FISIKA/PENG.VAL.INST/IX/2018

Tim Validasi Jurusan Pendidikan Fisika Fakultas Tarbiyah dan Keguruan UIN Alauddin Makassar, telah memvalidasi instrumen untuk keperluan penelitian yang berjudul: “**Perbandingan Hasil Belajar Fisika Menggunakan Metode Pembelajaran Group Investigasi (IG) dengan Metode Pembelajaran Auditory Intellectually Repetition (AIR) Pada Siswa Kelas X IPA SMA 10 Negeri Sinjai**”. Oleh Peneliti:

Nama : Reski Wahyuni
 NIM : 20600115074
 Strata/Prodi/Jurusan : Pendidikan Fisika
 Fakultas : Tarbiyah dan Keguruan
 Pembimbing I : Nursalam, S.Pd., M.Si.
 Pembimbing II : Ali Umardani, S.Pd., M.P.Fis.

Setelah diperiksa secara teliti dan saksama oleh Tim Validasi Jurusan Pendidikan Fisika, Maka instrumen penelitian tersebut telah memenuhi:

Validasi Isi (Content Validity)

Keterangan ini dibuat untuk dipergunakan semestinya.

Samata-Gowa, 03 Oktober 2018

Mengetahui

Katua Jurusan Pendidikan Fisika

Dr. H. Muhammad Qaddafi, S.Si., M.Si.
 NIP. 19760802 200501 1 004

Validator III

A. Jusriana, S.Si., M.Pd.
 NIP. -



KEMENTERIAN AGAMA
UNIVERSITAS ISLAM NEGERI ALAUDDIN MAKASSAR
FAKULTAS TARBIYAH & KEGURUAN
PRODI PENDIDIKAN FISIKA

Kampus I Jl Slt Alauddin No. 63 Makassar Tlp. (0411) 864924 Fax 864923
 Kampus II Sultan Alauddin No. 36 Samata Sungguminasa-Gowa Tlp. (0411) 424835 Fax 424836

Nomor : 491/X/Pend-Fisika/2018 Samata-Gowa, 30 Oktober 2018
 Hal : Pengantar Izin Penelitian

Kepada Yth;
Kepala UPT SMA Negeri 7 Pinrang
 di
 Tempat

Dengan Hormat,

Sehubungan dengan persiapan pelaksanaan Tugas Akhir bagi mahasiswa, maka kami selaku Ketua Jurusan Pendidikan Fisika Fakultas Tarbiyah dan Keguruan Universitas Islam Negeri Alauddin Makassar menerangkan bahwa mahasiswa dengan:

Nama : Reski Wahyuni
 NIM : 20600115074
 Jurusan : Pendidikan Fisika
 Fakultas : Tarbiyah dan Keguruan
 Judul Proposal : Perbandingan Hasil Belajar Fisika Menggunakan Metode Pembelajaran Group Investigasi (IG) dengan Metode Pembelajaran Auditory Intellectually Repetition (AIR) Pada Siswa Kelas X IPA SMA Negeri 7 Pinrang

Bermaksud akan melakukan Penelitian di Sekolah/ Instansi yang Bapak/Ibu pimpin. Untuk itu kami mohon kesediaan bapak/Ibu untuk menerima mahasiswa kami dan dapat berkoordinasi lebih lanjut khususnya pada Guru Fisika.

Demikian Surat Pengantar Penelitian ini dibuat untuk digunakan seperlunya. Atas perhatian dan kerjasama yang baik dari Bapak/Ibu kami ucapkan terima kasih.

Mengetahui,
 Ketua Jurusan Pendidikan Fisika

Dr. H. Muhammad Qaddafi, S. Si., M. Si.
 NIP 19760802 200501 1 004



PEMERINTAH PROVINSI SULAWESI SELATAN
DINAS PENDIDIKAN
SMAN 7 PINRANG

Jln. Poros Pinrang Pare Km. 8 Kec.Mattirobulu Kab.PinrangTelp 3910355 Kode pos 91271
Email : sman7pinrang@gmail.com/sman7pinrang@yahoo.com



SURAT KETERANGAN PENELITIAN

No : 420 / 169-UPT SMA.7/PRG/DISDIK

Yang bertandatangan di bawah ini Kepala SMA Negeri 7 Pinrang menerangkan bahwa :

N A M A : RESKI WAHYUNI
N I M : 20600115074
JENIS KELAMIN : PEREMPUAN
A L A M A T : KABUPATEN SINJAI
PROGRAM STUDY : PENDIDIKAN FISIKA

Benar telah melakukan penelitian dengan judul : “ *Perbandingan Hasil Belajar Fisika Menggunakan Metode Pembelajaran Group Investigasi (IG) dengan Metode Pembelajaran Auditory Intellectually Repetition (AIR) Pada Siswa Kelas X IPA SMA Negeri 7 Pinrang* ” yang pelaksanaannya dari tanggal 06 s/d 16 November 2018.

Demikian surat keterangan ini dibuat dengan sebenarnya untuk dipergunakan sebagaimana mestinya.

Bua, 14 November 2018
Kepala Sekolah

 Drs. Ikhwani Mawati, M.Pd.
 NIP. 196712311996021002



KEMENTERIAN AGAMA
UNIVERSITAS ISLAM NEGERI (UIN) ALAUDDIN MAKASSAR
FAKULTAS TARBIYAH DAN KEGURUAN
JURUSAN PENDIDIKAN FISIKA

Jl. H. M. Yasin Limpo Nomor 36 Samata-Gowa ☎(0411) 882682 (Fax. 882682)

SURAT KETERANGAN TURNITIN

NO: 11300999 /Pend-Fisika/ 1992999 /2019

Tim Instruktur Deteksi Plagiat Turnitin telah menerima naskah Skripsi dengan identitas:

Penulis	: Reski Wahyuni
NIM	: 20600115074
Judul	: Perbandingan Hasil Belajar Fisika Menggunakan Metode Pembelajaran <i>Auditory Intellectually Repetition</i> (AIR) dengan Metode Pembelajaran <i>Group Investigation</i> (GI) Pada Peserta Didik kelas XI MIPA SMA Negeri 7 Pinrang
Pembimbing I	: Nursalam, S. Pd., M. Si.
Pembimbing II	: Ali Umardani S. Pd., M.P.Fis.

Menyatakan bahwa naskah tersebut telah di Periksa Tingkat Kemiripan (Indeks Similarity) dengan skor/hasil sebesar **24%**. Sesuai dengan pedoman yang berlaku, maka Skripsi ini di Nyatakan **Layak/ Tidak layak*** untuk lanjut ke proses berikutnya.

Demikian surat keterangan ini dibuat untuk melengkapi syarat Ujian Munaqasyah.

Samata, 15 Juli - 2019

Mengetahui
Instruktur Turnitin

Irawati, S.I.P.

*Lingkari yang diperiksa

**Coret yang tidak perlu

DOKUMENTASI

Metode Pembelajaran Auditory Intellectually Repetition (AIR)



ALY GOLDEN
M A K A S S A R



Metode Pembelajaran Group Investigation (GI)





ALY KODDIN
M A K A S S A R

DAFTAR RIWAYAT HIDUP



Reski wahyuni dilahirkan di Sinjai pada tanggal 26 Juli 1996. Anak pertama dari 3 bersaudara hasil buah kasih dari pasangan Justan dan Herlina. Pendidikan Formal dimulai dari Sekolah Dasar di SDN No 33 Patalassang dan lulus pada tahun 2009 kemudian Pada tahun yang sama, penulis melanjutkan pendidikan di Sekolah MTs. Darussalam Patalassang Kab. Sinjai dan lulus pada tahun 2012, dan pada tahun yang sama pula penulis melanjutkan pendidikan di Sekolah MA Darussalam Patalassang dan lulus pada tahun 2015. Kemudian penulis melanjutkan pendidikan di Universitas Islam Negeri (UIN) Alauddin Makassar ke jenjang S1 pada Jurusan Pendidikan Fisika Fakultas Tarbiyah dan Keguruan. Semester akhir penulis telah berhasil menyelesaikan Skripsi yang berjudul “Perbandingan Hasil Belajar Fisika Menggunakan Metode Pembelajaran Auditory Intellectually Repetition (AIR) dengan Metode Pembelajaran Group Investigation (GI) pada Peserta didik Kelas XI MIPA SMA Negeri 7 Pinrang”.