

**PENGARUH METODE INKUIRI TERBIMBING DISERTAI
PERMAINAN DOMINO FISIKA (DOMFIS) TERHADAP
MINAT DAN HASIL BELAJAR FISIKA
PESERTA DIDIK KELAS X MIPA
SMA NEGERI 7 PINRANG**



Skripsi

Diajukan untuk Memenuhi Salah Satu Syarat Meraih Gelar
Sarjana Pendidikan (S.Pd.) Jurusan Pendidikan Fisika
pada Fakultas Tarbiyah dan Keguruan
UIN Alauddin Makassar

Oleh:

MUNIRAH

NIM: 20600115073

**FAKULTAS TARBIYAH DAN KEGURUAN
UNIVERSITAS ISLAM NEGERI
ALAUDDIN MAKASSAR
2019**

PERNYATAAN KEASLIAN SKRIPSI

Mahasiswa yang bertanda tangan dibawah ini:

Nama : Munirah
NIM : 20600115073
Tempat/tanggal lahir : Bilajeng, 27 Oktober 1997
Jurusan : Pendidikan Fisika
Alamat : Samata
Judul : Pengaruh Metode Inkuiri Terbimbing Disertai Permainan Domino Fisika (DomFis) Terhadap Minat dan Hasil Belajar Fisika Peserta Didik Kelas X MIPA SMA Negeri 7 Pinrang

Menyatakan dengan sesungguhnya dan penuh kesadaran bahwa skripsi ini benar adalah hasil karya sendiri. Jika dikemudian hari terbukti bahwa ia merupakan duplikat, tiruan, plagiat, atau dibuat orang lain secara keseluruhan, maka skripsi dan gelar yang diperoleh karenanya batal demi hukum.

Samata, 01 Agustus 2019

Penulis



Munirah
NIM: 20600115073

PERSETUJUAN PEMBIMBING

Skripsi yang berjudul: “**Pengaruh Metode Inkuiri Terbimbing Disertai Permainan Domino Fisika (DomFis) terhadap Minat dan Hasil Belajar Fisika Peserta Didik Kelas X MIPA SMA Negeri 7 Pinrang**”, yang disusun oleh saudari **Munirah**, NIM: **20600115073**, Mahasiswa Jurusan Pendidikan Fisika pada Fakultas Tarbiyah dan Keguruan Universitas Islam Negeri (UIN) Alauddin Makassar, telah diperiksa dan dikoreksi secara seksama, memandang bahwa skripsi tersebut telah memenuhi syarat-syarat ilmiah dan dapat disetujui untuk diajukan ke ujian *munaqasyah*.

Demikian persetujuan ini diberikan untuk diproses lebih lanjut.

Samata, 01 Agustus 2019

Pembimbing I



Dr. H. Muhammad Qaddafi, M.Si
NIP. 19760802 200501 1 004

Pembimbing II



Indah Miftah Awaliah., S.S., M.Hum
NIDN. 202 9019001

STATE ISLAMIC UNIVERSITY

Mengetahui,

Ketua Jurusan Pendidikan Fisika



Dr. H. Muhammad Qaddafi, S.Si., M.Si
NIP. 19760802 200501 1 004

PENGESAHAN SKRIPSI

Skripsi yang berjudul **“Pengaruh Metode Inkuiri Terbimbing Disertai Permainan Domino Fisika (DomFis) Terhadap Minat dan Hasil Belajar Fisika Peserta Didik Kelas X MIPA SMA Negeri 7 Pinrang”** yang disusun oleh saudari **Munirah**, NIM: **20600115073**, Mahasiswa Jurusan Pendidikan Fisika pada Fakultas Tarbiyah dan Keguruan UIN Alauddin Makassar, telah diuji dan dipertahankan dalam sidang *Munaqasyah* yang diselenggarakan pada hari **Kamis 8 Agustus 2019 M, bertepatan dengan 7 Dzulhijjah 1440 H** dan dinyatakan telah dapat menerima sebagai salah satu syarat untuk mendapatkan gelar Sarjana Pendidikan (S.Pd) dengan beberapa perbaikan.

Samata, 8 Agustus 2019
7 Dzulhijjah 1440 H

DEWAN PENGUJI

(Sesuai SK Dekan No 2127 Tertanggal 31 Juli 2019)

| | | |
|---------------|-------------------------------------|---------|
| Ketua | : Rafiqah, S.Si., M.Pd. | (.....) |
| Sekretaris | : Muh. Syihab Ikbal, S.Pd., M.Pd. | (.....) |
| Munaqisy I | : Dr. Sitti Aisyah Chalik, M.Pd. | (.....) |
| Munaqisy II | : Dr. Muhammad Rusmin B., M.Pd.I | (.....) |
| Pembimbing I | : Dr. H. Muhammad Qaddafi, M.Si | (.....) |
| Pembimbing II | : Indah Miftah Awaliah, S.S., M.Hum | (.....) |

Mengetahui :

Dekan Fakultas Tarbiyah dan Keguruan
UIN Alauddin Makassar



Dr. H. Muhammad Amri, Lc, M.Ag.
NIP. 19730120 200312 1 001

KATA PENGANTAR



Tiada sepatah kata pun yang indah dan sepantasnya diucapkan selain hanya pujian dan rasa terima kasih kepada Allah swt. Sang Pemilik cinta dan kasih sayang. Pernyataan rasa syukur kepada Sang Khalik atas hidayah-Nya yang diberikan dalam mewujudkan karya ini tidak dapat penulis lukiskan dengan kalimat apapun kecuali dengan hanya menyadari betapa kecilnya diri ini di hadapan-Nya.

Salawat dan salam semoga menjadi hadiah terindah bagi baginda Rasulullah saw. yang telah menjadi pelita dalam gelapnya kejahiliyahan dunia, yang telah menjadi petunjuk di saat manusia terlena dengan kenikmatan sesaat. Penulis menyadari bahwa banyak kekurangan yang terdapat dalam skripsi ini, maka penulis bersikap positif dalam menerima saran maupun kritikan yang sifatnya membangun.

Penulisan ini dapat dilakukan dengan baik berkat adanya partisipasi, bantuan, dan bimbingan dari berbagai pihak. Untuk itu melalui lembaran ini penulis menyampaikan terima kasih yang tulus dan sebesar-besarnya kepada kedua orang tua tercinta, ayahanda **Amir** dan ibunda **Pica** serta seluruh keluarga yang telah memberikan perhatian dan pengorbanan serta keikhlasan doa demi kesuksesan penulis, selain itu tidak lupa penulis mengucapkan terima kasih kepada:

1. Bapak Prof. Dr. Musafir M.Si. Selaku Rektor UIN Alauddin Makassar beserta Wakil Rektor I, II, III, dan IV atas segala fasilitas yang diberikan dalam menimba ilmu di kampus peradaban ini.


2. Bapak Dr. H. Muhammad Amri, Lc., M.Ag. Selaku Dekan Fakultas Tarbiyah dan Keguruan beserta Wakil Dekan I, II, dan III atas segala fasilitas yang diberikan dan senantiasa memberikan dorongan, bimbingan, dan nasehat kepada penulis.
3. Bapak Dr. H. Muhammad Qaddafi, M.Si. Selaku Ketua Jurusan Pendidikan Fisika UIN Alauddin Makassar sekaligus Pembimbing I yang telah banyak meluangkan waktunya untuk membimbing dan mengarahkan penulis sejak penulisan skripsi hingga terselesainya.
4. Ibu Indah Miftah Awaliah, S.S., M.Hum. Selaku Pembimbing II yang telah banyak meluangkan waktunya untuk membimbing, mengarahkan serta dorongan yang sangat berharga bagi penulis sejak penulisan skripsi hingga terselesainya.
5. Ibu Rafiqah, S.Si., M.Si. Selaku Sekretaris Jurusan Pendidikan Fisika UIN Alauddin Makassar.
6. Bapak Sudirman, S.Pd., M.Ed. Selaku Validator I dan Ibu A. Jusriana S.Si., M.Si. Selaku Validator II sekaligus membantu penulisan dalam penyusunan skripsi.
7. Para Dosen dan Staf Program Pendidikan Fisika UIN Alauddin Makassar yang telah memberikan bekal ilmu pengetahuan kepada penulis selama masa perkuliahan.
8. Bapak Drs. Ikhwan Matu, M.Pd. Selaku Kepala Sekolah SMA Negeri 7 Pinrang yang telah memberikan izin untuk melakukan penelitian, serta Ibu Hj. Sitti Maryam, S.Pd. selaku guru fisika kelas X MIPA SMA Negeri 7 Pinrang yang senantiasa memberikan bimbingannya selama penelitian.
9. Kakakku Ahmad yang senantiasa memberi nasehat, motivasi, arahan, dukungan dan doannya serta membiayai kuliah saya.

10. Kakak-kakakku Jalil, Amran, Nurjannah, Usman dan Naharuddin, kakak iparku kakak Yuyun, kakak Ratih dan kakak Nia serta Adik-adikku tercinta yang senantiasa memberikan doa dan dukungan kepada penulis.
11. Rekan-rekan SMA Cahya Radiah, Nurin Nuriyah, Rusni, Ade Rahma Thamrin, Nur Aisyah dan Winda yang selalu memberikan motivasi serta doa.
12. Rekan-rekan kuliah Annisah Nurjanah, Nurhandayani, Ika Widyastuti, Nur Iftitah, Nurbaeti, Reni Pujiati Nur, Mihrab, Fitri Nurnaningsih, Kartina L, A. Ulfa Khuzaimah, Korniaty Almiyah, Sri Wahyuni, Sumarni dan Nelmi yang turut membantu, memberikan motivasi dan dorongan dalam penyusunan skripsi ini.
13. Teman-teman EM15IVITAS yang selalu mengingatkan, memberikan semangat dan memotivasi.

Demikian ucapan terima kasih penulis sampaikan kepada semua pihak yang telah memberikan bantuan. Tiada sesuatu yang bias penulis berikan kecuali apa yang kila lakukan selama ini bernilai ibadah disisi Allah swt. serta semoga skripsi ini bermanfaat bagi semua orang khususnya bagi penulis sendiri. Akhirnya, semoga Allah swt. berkenaan menerima amal bakti yang diabdikan oleh kita semua.

Samata, 01 Agustus 2019

Penulis



Mumirah
NIM: 20600115073

DAFTAR ISI

| | |
|---|------|
| HALAMAN JUDUL | i |
| PERNYATAAN KEASLIAN SKRIPSI | ii |
| PERSETUJUAN PEMBIMBING | iii |
| PENGESAHAN SKRIPSI | iv |
| KATA PENGANTAR | v |
| DAFTAR ISI | viii |
| DAFTAR TABEL | x |
| DAFTAR GAMBAR | xii |
| ABSTRAK | xiii |
| ABSTRACT | xiv |
| BAB I PENDAHULUAN | |
| A. Latar Belakang | 1 |
| B. Rumusan Masalah | 7 |
| C. Tujuan dan Manfaat Penelitian | 8 |
| D. Hipotesis Penelitian..... | 10 |
| E. Definisi Operasional Variabel dan Ruang Lingkup Penelitian | 10 |
| F. Kajian Pustaka..... | 12 |
| BAB II TINJAUAN TEORETIS | |
| A. Metode Pembelajaran..... | 14 |
| B. Media Pembelajaran..... | 21 |
| C. Minat | 25 |
| D. Hasil Belajar..... | 27 |
| E. Kerangka berpikir..... | 31 |
| BAB III METODOLOGI PENELITIAN | |
| A. Jenis dan Desain Penelitian | 32 |
| B. Populasi dan Sampel | 33 |
| C. Metode Pengumpulan Data | 34 |
| D. Instrumen Penelitian..... | 35 |
| E. Perangkat Pembelajaran Dalam Penelitian | 36 |
| F. Prosedur Penelitian..... | 37 |
| G. Validasi..... | 40 |
| H. Teknik Analisis Data..... | 40 |
| BAB IV HASIL PENELITIAN DAN PEMBAHASAN | |
| A. Hasil penelitian | 47 |
| 1. Uji Validitas..... | 47 |
| 2. Analisis Deskriptif Minat Belajar..... | 50 |

| | |
|--|------------|
| 3. Analisis Inferensial Minat Belajar..... | 56 |
| 4. Analisis Deskriptif Hasil Belajar..... | 58 |
| 5. Analisis Inferensial Hasil Belajar..... | 64 |
| B. Pembahasan..... | 68 |
| 1. Gambaran Minat dan Hasil Belajar Peserta Didik Kelas Eksperimen I..... | 69 |
| 2. Gambaran Minat dan Hasil Belajar Peserta Didik Kelas Eksperimen II..... | 72 |
| 3. Tingkat Perbedaan Minat Belajar Peserta Didik Yang Diajar dengan Metode Inkuiri Terbimbing Disertai Permainan Domino Fisika (DomFis) dengan Peserta Didik Yang Diajar Metode Inkuiri Terbimbing Tanpa Permainan Domino Fisika (DomFis)..... | 75 |
| 4. Tingkat Perbedaan Hasil Belajar Peserta Didik Yang Diajar dengan Metode Inkuiri Terbimbing Disertai Permainan Domino Fisika (DomFis) dengan Peserta Didik Yang Diajar Metode Inkuiri Terbimbing Tanpa Permainan Domino Fisika (DomFis)..... | 78 |
| 5. Pelaksanaan Permainan Domino Fisika..... | 80 |
| BAB V PENUTUP | |
| A. Kesimpulan..... | 81 |
| B. Implikasi Penelitian..... | 82 |
| DAFTAR PUSTAKA..... | 83 |
| LAMPIRAN..... | 86 |
| LAMPIRAN A..... | 87 |
| LAMPIRAN B..... | 91 |
| LAMPIRAN C..... | 102 |
| LAMPIRAN D..... | 119 |
| LAMPIRAN E..... | 169 |
| LAMPIRAN F..... | 186 |
| RIWAYAT HIDUP..... | 205 |

DAFTAR TABEL

| | | |
|--------------------|---|----|
| Tabel 2.1. | Tahap-Tahap Metode Inkuiri Terbimbing..... | 18 |
| Tabel 3.1. | Populasi Peserta Didik SMA Negeri 7 Pinrang..... | 33 |
| Tabel 3.2. | Penyetaraan Sample Peserta Didik SMA Negri 7 Pinrang..... | 34 |
| Tabel 3.3. | Kriteria Tingkat Kevalidan..... | 40 |
| Tabel 3.4. | Kategori Minat Belajar Peserta Didik..... | 42 |
| Tabel 3.5. | Kategorisasi Hasil Belajar Peserta Didik | 43 |
| Tabel 4.1. | Distribusi Frekuensi Minat Belajar Peserta Didik Kelas X MIPA 4 (Kelas Eksperimen I)..... | 51 |
| Tabel 4.2. | Hasil Analisis Deskriptif Skor Minat Belajar Peserta Didik Kelas X MIPA 4 (Kelas Eksperimen I)..... | 51 |
| Tabel 4.3. | Kategori Minat Belajar Peserta Didik Kelas X MIPA 4 (Kelas Eksperimen I)..... | 52 |
| Tabel 4.4. | Distribusi Frekuensi Minat Belajar Peserta Didik Kelas X MIPA 4 (Kelas Eksperimen II)..... | 54 |
| Tabel 4.5. | Hasil Analisis Deskriptif Skor Minat Belajar Peserta Didik Kelas Eksperimen II..... | 54 |
| Tabel 4.6. | Kategori Minat Belajar Peserta Didik X MIPA 1 (Kelas Eksperimen II)..... | 55 |
| Tabel 4.7. | Uji Normalitas Minat Kelas Eksperimen I..... | 56 |
| Tabel 4.8. | Uji Normalitas Minat Kelas Eksperimen II..... | 56 |
| Tabel 4.9. | Uji Homogenitas Minat Kelas Eksperimen I dan Kelas Eksperimen II..... | 57 |
| Tabel 4.10. | Hasil Perhitungan Uji Perbedaan (Uji <i>t-2 sample independent</i>)..... | 58 |
| Tabel 4.11. | Distribusi Frekuensi Hasil Belajar Peserta Didik Kelas X MIPA 4 (Kelas Eksperimen I)..... | 59 |
| Tabel 4.12. | Hasil Analisis Deskriptif Skor Minat Belajar Peserta Didik Kelas Eksperimen..... | 60 |

| | | |
|--------------------|--|----|
| Tabel 4.13. | Kategorisasi Hasil Belajar Peserta Didik Kelas X MIPA 4 (Kelas Eksperimen I)..... | 60 |
| Tabel 4.14. | Distribusi Frekuensi Hasil Belajar Peserta Didik Kelas X MIPA 1 (Kelas Eksperimen II)..... | 62 |
| Tabel 4.15. | Hasil Analisis Deskriptif Nilai Hasil Belajar Peserta Didik Kelas Eksperimen II..... | 62 |
| Tabel 4.16. | Kategori Hasil Belajar Peserta Didik X MIPA 1 (Kelas Eksperimen II)..... | 63 |
| Tabel 4.17. | Uji Normalitas Hasil Belajar Kelas Eksperimen I..... | 64 |
| Tabel 4.18. | Uji Normalitas Hasil Belajar Kelas Eksperimen II..... | 65 |
| Tabel 4.19. | Uji Homogenitas Hasil Belajar Kelas Eksperimen I dan Kelas Eksperimen II..... | 67 |
| Tabel 4.20. | Hasil Perhitungan Uji Perbedaan (Uji <i>t-2 sample independent</i>)..... | 68 |



DAFTAR GAMBAR

| | |
|---|----|
| Gambar 2.1. Foto Kartu Domino Secara Umum..... | 23 |
| Gambar 2.2. Foto Kartu Domino Yang Dimodifikasi Dalam Pembelajaran Matematika..... | 23 |
| Gambar 2.3. Pola Kartu Domino Fisika | 24 |
| Gambar 2.4. Bagan Kerangka Berpikir..... | 31 |
| Gambar 3.1. Rancangan Desain Penelitian..... | 32 |
| Gambar 4.1. Diagram Kategori Skor Minat Belajar X MIPA 4 (Eksperimen I)..... | 53 |
| Gambar 4.2. Diagram Kategori Skor Minat Belajar X MIPA 1 (Eksperimen II)..... | 55 |
| Gambar 4.3. Diagram Kategorisasi Hasil Belajar Peserta Didik Kelas Eksperimen I..... | 61 |
| Gambar 4.4. Diagram Kategorisasi Hasil Belajar Peserta Didik Kelas Eksperimen II..... | 63 |
| Gambar 4.5. Grafik Distribusi Normalitas Hasil Belajar Peserta Didik Pada Kelas Eksperimen I..... | 65 |
| Gambar 4.6. Grafik Distribusi Normalitas Hasil Belajar Peserta Didik Pada Kelas Eksperimen II..... | 66 |

ABSTRAK

Nama : Munirah
NIM : 20600115073
Judul Penelitian : Pengaruh Metode Inkuiri Terbimbing Disertai Permainan Domino Fisika (DomFis) Terhadap Minat Dan Hasil Belajar Fisika Peserta Didik SMA Negeri 7 Pinrang

Penelitian ini bertujuan untuk mengetahui minat dan hasil belajar peserta didik dengan menggunakan metode inkuiri terbimbing disertai permainan domino fisika dan tanpa menggunakan permainan domino fisika pada materi getaran harmonis peserta didik kelas X MIPA SMA Negeri 7 Pinrang.

Adapun metode penelitian yang digunakan yaitu *quasi eksperimen* dengan *Matching Posttest Control Group Design*. Sampel penelitian ini adalah kelas X MIPA 4 sebanyak 22 orang dan X MIPA 1 sebanyak 22 orang. Pengumpulan data dilakukan dengan menggunakan angket untuk mengetahui minat belajar dan tes hasil belajar berupa soal pilihan ganda. Metode statistik menggunakan analisis dekriftif, analisis inferensial, uji homogenitas dan uji hipotesis.

Berdasarkan hasil perhitungan menggunakan uji t-2 sampel *independent* dengan menggunakan *IBM SPSS v.20* diperoleh nilai t_{hitung} pada minat belajar sebesar 2,570 lebih besar dari t_{tabel} 2,074 ($t_{hitung} = 2,570, > t_{tabel} = 2.074$) dengan demikian H_1 diterima, yaitu terdapat perbedaan minat belajar peserta didik antara kelas X MIPA 4 (kelas eksperimen I) yang diajar metode inkuiri terbimbing disertai permainan domino fisika dengan kelas X MIPA 1 (kelas eksperimen II) yang diajar metode inkuiri terbimbing tanpa permainan domino fisika. Sedangkan pada hasil belajar diperoleh t_{hitung} sebesar 1,855 lebih kecil dari t_{tabel} 2,074 ($t_{hitung} = 1,855 < t_{tabel} = 2.074$) dengan demikian H_0 diterima yaitu tidak terdapat perbedaan hasil belajar peserta didik yang signifikan antara kelas X MIPA 4 (kelas eksperimen I) yang diajar metode inkuiri terbimbing disertai permainan domino fisika dengan kelas X MIPA 1 (kelas eksperimen II) yang diajar metode inkuiri terbimbing tanpa permainan domino fisika.

Implikasi penelitian ini yaitu diharapkan agar pendidik dapat menerapkan metode inkuiri terbimbing disertai permainan domino fisika sebagai salah satu alternatif dalam proses belajar mengajar untuk meningkatkan minat dan hasil belajar peserta didik.

ABSTRACT

Name : Munirah
Reg. Num : 20600115073
Title Research : **The Effect of Guided Inquiry Method with Domino Physics Game toward Interests and Physics Learning Outcomes of Students at Senior High School 7 of Pinrang**

This study aims to determine the interest and learning outcomes using Guided Inquiry Method with domino physics game and without the use of a domino physics game on harmonic vibration material of Mathematics students Class X Senior High School 7 of Pinrang.

The research method used was a quasi experimental with Matching Posttest Control Group Design. Research. The samples were class X Exact 4 totally 22 students and class X Exact 1 with 22 students. Data was collected by using a questionnaire to determine their learning and achievement test in the form of multiple choice questions. Statistical methods used descriptive analysis, inferential analysis, homogeneity test and hypotheses test.

Based on calculations results using two sample t test independent by using IBM SPSS v.20 obtained t_{hitung} in the learning interest was 2,570 which greater than t_{tabel} 2,074 ($t_{hitung} = 2,570, > t_{tabel} = 2.074$ so that H_1 was accepted, that there were differences in the learning interest of students in the class X Exact 4 (experiment class I) who taught with guided inquiry method with domino physics game and class X Mathematics 1 (experimental class II) who taught with methods of guided inquiry without domino physics game. While in the study results obtained t_{hitung} was 1.855 which is smaller than t_{tabel} which is 2,074 ($t_{hitung} = 1,855 > t_{tabel} = 2.074$ so that H_0 was accepted which there was no difference significantly in the learning interest of students between class X Exact 4 (experimental class 1) taught by using guided inquiry method with domino physics game and class X Exact 1 (experimental class II) who taught by using guided inquiry method without domino physics game.

The implications of this study were expected that teachers can implement guided inquiry method with domino game physics as one of alternatives in the learning process to increase the interest and learning outcomes of students.

BAB I

PENDAHULUAN

A. Latar Belakang

Pendidikan pada dasarnya adalah usaha sadar untuk menumbuh kembangkan potensi minat serta hasil belajar pada peserta didik dengan cara mendorong atau mengarahkan dan memfasilitasi kegiatan belajar. Menurut Smaldino dkk. (2014: 11) pembelajaran dapat diartikan sebagai upaya untuk mengarahkan peserta didik kedalam proses belajar untuk mencapai tujuan pembelajaran yang diinginkan yang standar isinya telah ditentukan oleh pemerintah, maka pendidikan mempunyai peran yang strategis dalam meningkatkan kualitas sumber daya manusia dan upaya mewujudkan cita-cita dalam mewujudkan kesejahteraan umum dan mencerdaskan kehidupan bangsa. Pemerintah merumuskan dalam Undang-Undang Republik Indonesia No. 20 Tahun 2003 tentang Sistem Pendidikan Nasional Bab 1 pasal 1 yang menjelaskan bahwa pendidikan dilakukan agar mendapatkan tujuan yang diharapkan yaitu:

Pendidikan didefinisikan sebagai usaha sadar dan terencana untuk mewujudkan suasana belajar dan proses belajar agar peserta didik secara aktif mengembangkan potensi dirinya untuk memiliki kekuatan spiritual keagamaan, pengendalian diri, kepribadian, kecerdasan, akhlak mulia serta keterampilan yang diperlukan dirinya, masyarakat, bangsa, dan negara.

Berdasarkan undang-undang tersebut, dapat dipahami bahwa pendidikan merupakan suatu kegiatan yang sangat penting dilakukan oleh pendidik agar peserta didik memiliki sikap dan kepribadian yang baik, sehingga penerapan pendidikan harus diselenggarakan sesuai dengan Sistem Pendidikan Nasional berdasarkan UU No. 20 tahun 2003. Sebagai timbal baliknya pembelajaran secara sistematis diajarkan kepada peserta didik agar dapat mengembangkan potensi-potensi secara kreatif, mandiri serta menciptakan peserta didik yang cerdas dan berkualitas yang berguna bagi masyarakat, bangsa dan negara (Smaldino dkk.

2014: 11). Sehingga dirancanglah kurikulum terbaru, dimana kurikulum yang sebelumnya yakni KTSP yang proses pembelajaran masih terpusat pada pendidik sehingga peserta didik masih belum terlihat unggul atau belum percaya diri. Digantikan dengan kurikulum terbaru yakni kurikulum 2013 yang proses pembelajaran dipusatkan kepada peserta didik agar dapat meningkatkan kepercayaan diri.

Allah swt. berfirman dalam QS Al-Kahfi/18: 66

قَالَ لَهُ مُوسَىٰ هَلْ أَتَّبِعُكَ عَلَىٰ أَنْ تُعَلِّمَنِي مِمَّا عَلَّمْتَ رُشْدًا ﴿٦٦﴾

Terjemahnya: Musa berkata kepada Khidhr: "Bolehkah aku mengikutimu supaya kamu mengajarkan kepadaku ilmu yang benar di antara ilmu-ilmu yang telah diajarkan kepadamu?" (Departemen Agama RI, 2010: 301).

Allah swt. menceritakan tentang ucapan Musa kepada orang `alim, yakni Khidhr yang secara khusus diberi ilmu oleh Allah Ta`ala yang tidak diberikan kepada Musa, sebagai mana Dia juga telah menganugerahkan ilmu kepada Musa yang tidak diberikan kepada Khidhr. "*Musa berkata kepada Khidhr: "bolehkah aku mengikutimu"*" yang demikian itu merupakan pertanyaan yang penuh kelembutan, bukan dalam bentuk keharusan dan pemaksaan. Demikian itulah seharusnya pertanyaan seorang pelajar kepada orang berilmu. Dan ucapan Musa: "*Aku mengikutimu?"*" Yakni menemanimu. "*Supaya engkau mengajarkan kepadaku ilmu yang benar di antara ilmu-ilmu yang telah diajarkan kepadamu?"*" Maksudnya, sedikit ilmu yang telah diajarkan Allah Ta`ala kepadamu agar aku dapat menjadikannya sebagai petunjuk dalam menangani urusanku, yaitu ilmu bermanfaat dan amal shalih (Alu Syaikh, 2008: 457).

Ayat tersebut menjelaskan mengenai subjek pendidikan. Subjek pendidikan adalah orang yang terlibat secara langsung dalam proses pendidikan dalam hal ini mencakup pendidik dan peserta didik. Ayat tersebut menggambarkan bagaimana perilaku antara pendidik dengan peserta didik.

pendidik harus memiliki kompetensi serta kepribadian dan berperan sebagai fasilitator, tutor, mentor, bahkan pendamping dalam menuntun peserta didik pada saat proses pembelajaran berlangsung. Peran tersebut dilakukan agar peserta didik sesuai dengan yang diharapkan oleh bangsa Negara dan Agama.

Pembelajaran IPA merupakan rumpun ilmu yang memiliki karakteristik khusus yaitu mempelajari fenomena alam yang faktual, baik berupa kenyataan atau kejadian dan hubungan sebab-akibat (Wardany, 2016:1). Salah satu rumpun dari IPA yakni mata pelajaran fisika ialah mata pelajaran yang mengajarkan berbagai pengetahuan yang dapat mengembangkan daya nalar, dan analisa sehingga hampir semua persoalan yang berkaitan dengan alam dapat dimengerti. Agar dapat memahami fisika secara luas, maka harus dimulai dengan kemampuan peserta didik memahami konsep dasar pada pelajaran fisika. Menyikapi hal tersebut dapat dilihat pandangan umum mata pelajaran fisika berdasarkan hasil wawancara peneliti terhadap peserta didik di sekolah yang bersangkutan. Kebanyakan peserta didik berpendapat bahwa fisika merupakan mata pelajaran yang lumayan sulit dan menantang karena harus menghapalkan rumus-rumus yang banyak. Sehingga dari pernyataan peserta didik tersebut menjadi tantangan bagi pendidik untuk menciptakan suasana proses pembelajaran yang menyenangkan agar dapat menimbulkan minat.

Dari defenisi Pendidikan Nasional menurut UU No. 20 tahun 2003 maka usaha yang dilakukan oleh pendidik agar timbulnya minat dan hasil belajar peserta didik maksimal yaitu dengan memerhatikan cara mengajar yang benar. Cara mengajar yang dimaksud yakni pendidik memiliki keterampilan mengajar, mengelola tahapan pembelajaran, memanfaatkan metode dan menggunakan media yang tepat sesuai dengan kurikulum yang ditetapkan oleh sekolah tersebut (Hamdani, 2010: 98). Maka pendidik harus mempunyai kompetensi agar

pembelajaran dalam kelas menjadi lebih efektif sehingga dapat mempengaruhi minat peserta didik dan meningkatkan hasil belajar peserta didik semaksimal mungkin agar dapat melebihi kriteria ketuntasan maksimal (KKM) yang telah ditentukan sekolah tersebut.

Berdasarkan hasil wawancara yang dilakukan peneliti dengan pendidik di salah satu sekolah yang berada di Kabupaten Pinrang, yaitu SMA Negeri 7 Pinrang menyatakan bahwa hasil belajar peserta didik masih kurang memuaskan. Banyak peserta didik mempunyai nilai yang masih berada di kategori rendah karena berada di bawah nilai KKM yakni 75 dan hanya sebagian kecil yang mempunyai hasil belajar yang berada di kategori tinggi. Rendahnya hasil belajar peserta didik dipengaruhi oleh minat belajar peserta didik yang masih rendah. Rendahnya minat peserta didik dilihat pada saat proses pembelajaran berlangsung, masih banyak peserta didik yang kurang antusias, cuek, tidak peduli bahkan kelihatan bingung dengan materi yang disampaikan. Perilaku yang ditimbulkan oleh peserta didik tersebut disebabkan ketika proses pembelajaran yang berlangsung masih kurang menstimulus peserta didik untuk berpendapat diruang kelas dan keaktifan peserta didik masih kurang. Cara yang dilakukan pendidik yakni menjelaskan materi kemudian diminta untuk dihafalkan materi tersebut. Selanjutnya diberikan pemberian contoh terkait materi dan pemberian soal dimana peserta didik diminta untuk menjawab soal yang diberikan secara mandiri tanpa arahan dan bimbingan dari pendidik. Padahal, bimbingan dari pendidik sangat diperlukan oleh peserta didik untuk menimbulkan antusias peserta didik dalam proses pembelajaran. Antusias dan kepedulian peserta didik terhadap pembelajaran sangat diperlukan untuk menimbulkan minat pada peserta didik. Hal ini dikarenakan SMA Negeri 7 Pinrang merupakan sekolah yang telah

menetapkan kurikulum terbaru yakni kurikulum 2013 yang dalam proses pembelajarannya minat peserta didik sangat diperlukan.

Menyikapi permasalahan diatas, maka diperlukan variasi metode pembelajaran yang bertujuan untuk mengembangkan kemampuan berpikir logis serta mengaktifkan peserta didik yang pasif atau kurang aktif dalam proses pembelajaran. Oleh karena itu peneliti memilih metode pembelajaran inkuiri terbimbing yang sesuai dengan kurikulum 2013 yakni proses pembelajaran yang terpusat pada peserta didik dan mengembangkan karakteristik peserta didik. Metode inkuiri terbimbing adalah suatu metode dengan pendekatan saintifik yang pelaksanaannya melalui langkah-langkah saintifik. Kelebihan dari metode pembelajaran inkuiri terbimbing adalah selain melakukan eksperimen metode pembelajaran ini juga melibatkan peserta didik untuk mencari dan menemukan sendiri jawaban dari masalah yang diberikan dengan bimbingan dari pendidik karena dalam memecahkan suatu masalah peserta didik sangat membutuhkan arahan atau bimbingan pendidik.

Pemilihan metode inkuiri terbimbing ini akan dipadukan dengan permainan domino fisika untuk lebih meningkatkan daya nalar dan berpikir kritis peserta didik pada saat proses pembelajaran berlangsung. Penerapan domino fisika sendiri akan mengikuti sintaks atau langkah-langkah yang ada pada metode inkuiri terbimbing. Domino fisika dimainkan pada langkah terakhir yakni proses evaluasi yang fungsinya mengukur tingkat pemahaman materi fisika peserta didik yang diterima. Domino fisika pada umumnya sama halnya dengan kartu domino biasa yang membedakan pada kartu domino fisika karena memuat materi-materi fisika baik teori, rumus serta analisis. Hal yang menyenangkan dari permainan domino ialah karena cara bermain yang mudah dan setiap orang memiliki wadah untuk berpikir secara teknik untuk bermain. Berdasarkan prinsip tata cara bermain

domino inilah yang mungkin bisa diterapkan kedalam pembelajaran fisika dengan cara membuat domino berbasis fisika. Selanjutnya teknik domino berbasis fisika ini yang akan peneliti terapkan dalam proses pembelajaran.

Beberapa penelitian sebelumnya menunjukkan sejumlah pengaruh penggunaan metode pembelajaran inkuiri terbimbing dalam pembelajaran di kelas, menurut Munawaroh dkk (2016) bahwa nilai keterampilan mengamati kelas eksperimen lebih besar dibandingkan kelas kontrol. Hal ini karena keterampilan mengamati atau observasi pada kelas eksperimen dilatih dengan kegiatan permainan domino fisika yang menuntut peserta didik mengamati atau mengobservasi berbagai informasi sehingga dapat menjawab pertanyaan-pertanyaan pada kartu domino. Berdasarkan hasil analisisnya dapat dikatakan bahwa metode inkuiri terbimbing disertai permainan domino fisika dapat mempengaruhi keterampilan proses sains peserta didik karena disebabkan sintaks inkuiri merupakan kegiatan untuk meningkatkan keterampilan proses sains dan permainan yang dapat mengembangkan psikomotor dan afektif peserta didik sesuai dengan tujuan pembelajaran (Munawaroh dkk, 2016 : 6).

Berdasarkan apa yang telah peneliti ungkapkan dalam latar belakang, peneliti menjadikan alasan diatas sebagai hal yang melatar belakangi penelitian yang akan dilakukan dengan judul **“Pengaruh Metode Inkuiri Terbimbing Disertai Permainan Domino Fisika (DomFis) Terhadap Minat dan Hasil Belajar Fisika Peserta Didik Kelas X MIPA SMA Negeri 7 Pinrang”** dengan memiliki harapan bahwa penggunaan metode inkuiri terbimbing berbasis domino fisika (domfis) nantinya dapat membuat peserta didik lebih tertarik dan antusias dalam proses pembelajaran. Ketertarikan tersebut diharapkan dapat mempengaruhi minat dan hasil belajar peserta didik.

B. Rumusan Masalah

Dengan memerhatikan latar belakang masalah tersebut, maka penulis mengajukan rumusan masalah sebagai berikut:

1. Bagaimana gambaran minat peserta didik yang diajar menggunakan metode inkuiri terbimbing disertai permainan domino fisika (domfis) pada peserta didik kelas X MIPA SMA Negeri 7 Pinrang ?
2. Bagaimana gambaran hasil belajar peserta didik yang diajar menggunakan metode inkuiri terbimbing disertai permainan domino fisika (domfis) pada peserta didik kelas X MIPA SMA Negeri 7 Pinrang?
3. Bagaimana gambaran minat peserta didik yang diajar menggunakan metode inkuiri terbimbing pada peserta didik kelas X MIPA SMA Negeri 7 Pinrang?
4. Bagaimana gambaran hasil belajar peserta didik yang diajar menggunakan metode inkuiri terbimbing pada peserta didik kelas X MIPA SMA Negeri 7 Pinrang?
5. Adakah perbedaan minat peserta didik yang diajar menggunakan metode inkuiri terbimbing disertai permainan domino fisika (domfis) dan diajar menggunakan metode inkuiri terbimbing pada peserta didik kelas X MIPA SMA Negeri 7 Pinrang?
6. Adakah perbedaan hasil belajar peserta didik yang diajar menggunakan metode inkuiri terbimbing disertai permainan domino fisika (domfis) dan diajar menggunakan metode inkuiri terbimbing pada peserta didik kelas X MIPA SMA Negeri 7 Pinrang?

C. Tujuan dan Manfaat Penelitian

Pada prinsipnya tujuan yang dicapai dalam penelitian ini adalah untuk menjawab permasalahan yang dirumuskan diatas agar pada kemudian hari hasil dari penelitian ini memiliki nilai guna untuk kemaslahatan bersama. Secara operasional tujuan penelitian dirumuskan sebagai berikut:

1. Tujuan

Berdasarkan rumusan masalah tujuan penelitian ini adalah:

- a. Untuk mengetahui gambaran minat peserta didik yang diajar menggunakan metode inkuiri terbimbing disertai permainan domino fisika (domfis) pada peserta didik kelas X MIPA SMA Negeri 7 Pinrang.
- b. Untuk mengetahui gambaran hasil belajar peserta didik yang diajar menggunakan metode inkuiri terbimbing disertai permainan domino fisika (domfis) pada peserta didik kelas X MIPA SMA Negeri 7 Pinrang.
- c. Untuk mengetahui gambaran minat peserta didik yang diajar menggunakan metode inkuiri terbimbing pada peserta didik kelas X MIPA SMA Negeri 7 Pinrang.
- d. Untuk mengetahui gambaran hasil belajar peserta didik yang diajar menggunakan metode inkuiri terbimbing pada peserta didik kelas X MIPA SMA Negeri 7 Pinrang .
- e. Untuk mengetahui adakah perbedaan minat peserta didik yang diajar menggunakan metode inkuiri terbimbing disertai permainan domino fisika (domfis) dan diajar menggunakan metode inkuiri terbimbing pada peserta didik kelas X MIPA SMA Negeri 7 Pinrang.
- f. Untuk mengetahui adakah perbedaan hasil belajar peserta didik yang diajar menggunakan metode inkuiri terbimbing disertai permainan domino fisika

(domfis) dan diajar menggunakan metode inkuiri terbimbing pada peserta didik kelas X MIPA SMA Negeri 7 Pinrang.

2. Manfaat Penelitian

Hasil dari penelitian ini diharapkan akan memberikan manfaat yang berarti sebagai berikut:

a. Manfaat Teoritis

Manfaat teoritis dari penelitian ini adalah hasil penelitian dapat memberikan pengetahuan tentang pengaruh metode inkuiri terbimbing disertai domino fisika (domfis) terhadap minat dan hasil belajar peserta didik dalam pembelajaran fisika. Dapat dijadikan sebagai salah satu sumber bacaan serta bahan komparasi dan informasi dalam mengkaji masalah yang relevan dengan hasil penelitian.

b. Manfaat Praktis

- 1) Bagi sekolah, sebagai bahan pertimbangan dalam pengembangan dan penyempurnaan program pengajaran di sekolah.
- 2) Bagi guru mata pelajaran, sebagai informasi tentang metode inkuiri terbimbing disertai permainan domino (domfis) dalam upaya peningkatan kualitas pembelajaran di dalam kelas.
- 3) Bagi peserta didik dapat meningkatkan minat dan hasil belajar peserta didik dalam belajar fisika.
- 4) Bagi peneliti, dapat menambah pengetahuan dan pengalaman serta memberikan gambaran pada peneliti sebagai calon guru tentang bagaimana sistem pembelajaran di sekolah.

D. Hipotesis Penelitian

Adapun hipotesis dari penelitian ini adalah:

1. Ada perbedaan minat belajar fisika peserta didik yang diajar menggunakan metode inkuiri terbimbing disertai permainan domino fisika (domfis) dan diajar menggunakan metode inkuiri terbimbing pada peserta didik kelas X MIPA SMA Negeri 7 Pinrang.
2. Ada perbedaan hasil belajar fisika peserta didik yang diajar menggunakan metode inkuiri terbimbing disertai permainan domino fisika (domfis) dan diajar menggunakan metode inkuiri terbimbing pada peserta didik kelas X MIPA SMA Negeri 7 Pinrang.

E. Definisi Operasional Variabel dan Ruang Lingkup Penelitian

1. Definisi Operasional Variabel

Untuk mendapatkan gambaran dan memudahkan pemahaman serta memberikan persepsi yang sama antara penulis dan pembaca terhadap judul serta memperjelas ruang lingkup penelitian ini, maka penulis terlebih dahulu mengemukakan pengertian yang sesuai dengan variabel dalam judul proposal ini, sehingga tidak menimbulkan kesimpangsiuran dalam pembahasan selanjutnya.

a. Variabel Independen (bebas)

Metode inkuiri terbimbing disertai domino fisika adalah suatu metode pembelajaran yang akan di terapkan. Metode inkuiri terbimbing adalah metode pembelajaran penemuan masih membutuhkan bimbingan atau arahan yang pengaplikasiannya di kelas eksperimen dan dikontrol oleh peneliti. Adapun langkah-langkah metode pembelajaran inkuiri terbimbing ini meliputi:

- 1) *Planning* (perencanaan)
- 2) *Retrieving* (mendapatkan informasi)
- 3) *Processing* (memproses)

- 4) *Creating* (membuat laporan hasil)
- 5) *Sharing* (membagikan informasi)
- 6) *Evaluating* (mengevaluasi)

Domino fisika merupakan sebuah kartu permainan yang bentuknya seperti kartu domino biasa. Namun yang membedakan dengan kartu domino yakni pada kartu domino fisika ini memuat tentang konsep, rumus dan analisis yang nantinya dimainkan dalam metode pembelajaran inkuiri terbimbing. Adapun fungsi dari permainan tersebut sebagai bahan evaluasi hasil belajar peserta didik sejauh mana pemahaman materi yang telah ditangkap.

Pada penelitian ini akan digunakan dua kelas sebagai kelas eksperimen. Kelas eksperimen satu menggunakan metode inkuiri terbimbing disertai permainan domino fisika sedangkan kelas eksperimen dua menggunakan metode inkuiri terbimbing tanpa domino fisika.

b. Variabel dependen (tak bebas)

- 1) Minat belajar peserta dalam penelitian ini adalah nilai atau skor yang diperoleh peserta didik setelah diberi angket yang memuat indikator-indikator perasaan senang, tertarik, menunjukkan perhatian, dan keterlibatan. Variabel ini diukur menggunakan angket dengan skor penilaian menggunakan rentang angka satu sampai empat.
- 2) Hasil belajar dalam penelitian ini adalah nilai atau skor yang diperoleh peserta didik setelah diberi tes hasil belajar yang memuat indikator-indikator pengetahuan (C1), pemahaman (C2), penerapan (C3) dan menganalisis (C4). Variable ini diukur menggunakan tes hasil belajar dengan pola soal pilihan ganda dan memperoleh skor satu jika menjawab soal dengan benar dan skor nol jika menjawab soal dengan salah.

2. Ruang Lingkup Penelitian

Ruang lingkup penelitian ini dibatasi hanya pada kelas X MIPA dengan materi yang dibawakan yakni getaran harmonik. Adapun sekolah yang akan menjadi lokasi penelitian adalah SMA Negeri 7 Pinrang. Ruang lingkup yang akan dibahas dalam penelitian ini mengenai:

- a. Penelitian ini dibatasi lokasinya hanya pada kelas X MIPA SMA Negeri 7 Pinrang untuk memudahkan pengambilan.
- b. Penelitian ini dibatasi lingkungannya karena pendidik bersangkutan memberikan izin mengajar materi terakhir di awal proses pembelajaran.

F. Kajian Pustaka

1. Munawaroh, Hidayatullah dkk. (2016) dengan judul penelitian “Pengaruh Model Inkuiri Terbimbing Disertai Permainan Domino Fisika (DomFis) Terhadap Keterampilan Proses Sains dan Hasil Belajar Siswa Dalam Pembelajaran Fisika SMA”. Dimana, dalam hasil penelitiannya model inkuiri terbimbing disertai permainan domino fisika (domfis) mempengaruhi keterampilan proses sains dan hasil belajar peserta didik. Hal ini ditunjukkan dengan rata-rata nilai keterampilan proses sains dan hasil belajar peserta didik kelas eksperimen lebih baik dari kelas kontrol. Respon yang diberikan peserta didik terhadap model inkuiri terbimbing disertai permainan domino fisika (Domfis) pada pembelajaran fisika adalah respon positif.
2. Nina Gustina, dkk. (2017) dengan judul penelitian “Studi Perbandingan Pembelajaran Kooperatif Menggunakan Media Chemical Domino Card dan Flash Card”. Dimana dalam hasil penelitian yang didapatkan sesuai dengan hasil penelitian sebelumnya, bahwa permainan kartu domino efektif dalam

meningkatkan ketertarikan peserta didik pada proses pembelajaran kimia sehingga dapat meningkatkan hasil belajar peserta didik.

3. Beryl Charlton, dkk. (2005) dengan judul penelitian “*Educational Games: A Technique To Accelerate The Acquisition Of Reading Skills Of Children With Learning Disabilities*”. Hasil penelitiannya menunjukkan bahwa game dapat mempercepat pembelajaran ketika mereka dikombinasikan dengan instruksi pendidik. Para peserta didik mendapat untung dari program yang direncanakan dengan hati-hati, dan kemajuan mereka lebih cepat begitu game diperkenalkan. Tujuh dari delapan peserta didik mencapai 95 persen penguasaan keterampilan membaca yang diajarkan.
4. Aprillia Eka Wardany, dkk (2016) dengan judul penelitian “Pengaruh penerapan permainan *domino card* pada materi sistem ekskresi terhadap motivasi dan hasil belajar IPA siswa kelas VIII”. Hasil penelitiannya menunjukkan bahwa permainan *domino card* dapat meningkatkan motivasi dan hasil belajar peserta didik.
5. Sipangkar, Yenni dkk (2018) dengan judul penelitian “Pengaruh Model Pembelajaran Inkuiri Terbimbing Terhadap Hasil Belajar dan Aktivitas Siswa”. Hasil penelitiannya bahwa model pembelajaran inkuiri terbimbing dapat meningkatkan aktivitas peserta didik serta meningkatkan hasil belajar peserta didik.

BAB II

TINJAUAN TEORETIS

A. Metode Pembelajaran

Secara umum metode dapat dinyatakan sebagai cara melakukan sesuatu. Secara khusus, metode pembelajaran dapat diartikan sebagai cara atau pola yang khas untuk memanfaatkan berbagai macam prinsip dasar pendidikan. Selain dari itu, metode juga merupakan berbagai teknik dan sumber daya terkait lainnya agar terjadinya proses pembelajaran pada suatu pembelajaran (Aqib, 2013: 102).

Menurut Uno (2009: 65) metode pembelajaran merupakan cara-cara yang digunakan pengajar atau instruktur untuk menyajikan informasi atau pengalaman baru, menggali pengalaman peserta didik, menampilkan unjuk kerja peserta didik dan lain-lain. Kegiatan pembelajaran dilakukan oleh dua orang pelaku, yakni pendidik dan peserta didik. Perilaku pendidik adalah mengajar dan perilaku peserta didik adalah belajar. Perilaku mengajar dan perilaku belajar tersebut terkait dengan bahan pembelajaran. Bahan pembelajaran dapat berupa pengetahuan, nilai-nilai kesusilaan, seni, agama, sikap dan keterampilan. Hasil penelitian para ahli tentang kegiatan pendidik dan peserta didik dalam kaitannya dengan bahan pengajaran adalah metode pembelajaran. Kegiatan pembelajaran, dalam implementasinya mengenal banyak istilah untuk mengembangkan cara mengajar yang akan dilakukan oleh pendidik. Saat ini, ada beberapa metode pembelajaran yang bertujuan untuk meningkatkan kualitas pembelajaran menjadi lebih baik (Rusman, 2016: 131).

Berdasarkan firman Allah swt. dalam QS An-Nahl/16: 125

أَدْعُ إِلَى سَبِيلِ رَبِّكَ بِالْحُكْمَةِ وَالْمَوْعِظَةِ الْحَسَنَةِ وَجَدِّ لَهُمْ بَالِيًّا هِيَ أَحْسَنُ
 إِنَّ رَبَّكَ هُوَ أَعْلَمُ بِمَنْ ضَلَّ عَنْ سَبِيلِهِ ۗ وَهُوَ أَعْلَمُ بِالْمُهْتَدِينَ ﴿١٢٥﴾

Terjemahnya: serulah (manusia) kepada jalan Tuhan-mu dengan hikmah dan pelajaran yang baik dan bantahlah mereka dengan cara yang baik. Sesungguhnya Tuhanmu Dialah yang lebih mengetahui tentang siapa yang tersesat dari jalan-Nya dan Dialah yang lebih mengetahui orang-orang yang mendapat petunjuk.

(Departemen Agama RI, 2010: 281).

Allah swt. berfirman seraya memerintahkan Rasul-Nya, Muhammad saw.

Agar menyuru umat manusia dengan hikmat. Ibnu Jarir mengatakan: “Yaitu apa yang telah diturunkan kepada beliau berupa Al-Qur`an dan As-Sunnah serta pelajaran yang baik, yang didalamnya berwujud larangan dan berbagai peristiwa yang disebutkan agar mereka waspada terhadap siksaan Allah Ta`ala. *“Dan bantalah mereka dengan cara yang lebih baik”* yakni, barang siapa yang membutuhkan dialog dan tukar pikiran, maka hendaklah dilakukan dengan cara yang lebih baik, lemah lembut, serta tutur kata yang sopan. *“Sesungguhnya Rabb-mu, Dialah yang lebih mengetahui tentang siapa yang tersesat dar jalan-Nya”* dan ayat seterusnya. Maksudnya, Dia mengetahui siapa yang sengsara dan siapa pula yang bahagia. Hal itu telah Dia tetapkan di sisi-Nya dan telah usai pemutusannya (Alu Syaikh, 2008: 257).

Ayat tersebut menjelaskan mengenai cara berdiskusi yang baik dalam mencari solusi. Diskusi merupakan salah satu metode yang penting dalam pembelajaran. Melalui metode diskusi, peserta didik berhak mengungkapkan pendapatnya agar teman-teman mengetahui apa yang akan disampaikan.

1. Metode Inkuiri Terbimbing

Menurut Paul Suparno (2007: 68) “inkuiri yang terarah adalah inkuiri yang banyak dicampuri oleh pendidik. Pendidik banyak mengarahkan dan memberikan petunjuk baik lewat prosedur dan lengkap pertanyaan-pertanyaan pengarahan

sebelumnya. Sehingga peserta didik tidak begitu bebas mengembangkan gagasan dan idenya. Masalah yang diberikan oleh pendidik dan peserta didik memecahkannya sesuai dengan prosedur tertentu yang diarahkan oleh pendidik (Ristanto, 2010: 31).

Model pembelajaran inkuiri adalah sesuatu yang sangat menantang dan mampu melahirkan interaksi antara yang diyakini peserta didik sebelumnya terdapat suatu bukti baru untuk mencapai pemahaman yang lebih baik, melalui proses dan metode eksplorasi untuk menurunkan dan menguji gagasan-gagasan baru. berdasarkan hal tersebut melibatkan beragam sikap-sikap untuk mencari penjelasan dan menghargai gagasan-gagasan dari orang lain, terbuka terhadap gagasan baru, berpikir kritis, jujur, kreatif, dan berpikir lateral (Ristanto, 2010: 31).

Menurut Niana (2016: 170) dalam buku Puti dan Jumadi (2014) menyatakan bahwa inkuiri memotivasi dan mendorong peserta didik untuk aktif jelajahi dan kuasai materi pelajaran itu sendiri. Peserta didik akan dapat menjadi aktif, mandiri dan orang yang terampil dalam memecahkan masalah dan memiliki pemahaman yang mendalam tentang konsep yang sedang dipelajari. Selain itu, pembelajaran inkuiri dapat membangkitkan minat peserta didik dalam belajar, sehingga peserta didik termotivasi untuk melakukannya terus belajar dalam menemukan jawaban untuk masalah yang mereka temukan.

Namun, model inkuiri tidak dapat diterapkan begitu saja dalam proses pembelajaran karena peserta didik memiliki tingkat pengetahuan yang berbeda-beda. Untuk menerapkan model inkuiri dalam proses pembelajaran, maka pendidik (guru atau dosen) harus mempertimbangkan tingkat kognitif yang dimiliki oleh peserta didik. Misalnya, pada suatu satuan pendidikan, seorang pendidik yang baru menerapkan model inkuiri dalam proses pembelajaran tentu

akan menjadi hal yang masih asing bagi peserta didiknya. Selain itu, peserta didik membutuhkan waktu yang cukup untuk berinteraksi dan menyesuaikan diri dengan model pembelajaran yang baru mereka terima. Menyikapi masalah tersebut, maka dalam proses pembelajaran dengan model inkuiri pendidik harus ikut berperan untuk mengarahkan peserta didik yang disebut dengan metode inkuiri terbimbing.

Cara lain untuk mendukung peran pendidik dalam proses pembelajaran inkuiri adalah prakteknya, karena untuk meningkatkan pengetahuan mereka tentang konten kurikulum sains dan kegiatan pengajaran terkait. Pendidikan dalam jabatan “tidak hanya harus mengatasi masalah-masalah praktis, harus juga memperhatikan kegiatan-kegiatan praktis tersebut, yang sebenarnya digunakan pendidik di kelas mereka sendiri” (Anderson, 2002, hlm. 9). Kegiatan pengembangan profesional yang lebih efektif ini harus fokus pada peningkatan pengetahuan pendidik tentang hal-hal tertentu, mata pelajaran dan harus mendukung peserta didik ketika belajar (Almuntasheri, 2016: 17).

Kuhlthau (2007: 1-2) menjelaskan bahwa pelaksanaan pembelajaran dengan inkuiri tanpa adanya arahan atau bimbingan maka akan mengakibatkan kekacauan pada proses pembelajaran tersebut. Maka dalam penerapannya, peserta didik harus mendapatkan arahan dari pendidik, yang kemudian diistilahkan dengan metode inkuiri terbimbing. Metode inkuiri terbimbing adalah suatu metode seorang pendidik untuk membimbing peserta didik dalam membangun pengetahuan dan pemahamannya melalui suatu penyelidikan yang dirancang secara hati-hati dan tetap dalam pengawasan.

Di dalam metode inkuiri terbimbing, pendidik dan peserta didik saling berkolaborasi dan bekerja sama untuk membangun ide-ide pengetahuan. Peserta didik memperoleh kompetensinya melalui suatu penyelidikan yang dipandu oleh

pendidik. Selain itu, melalui metode inkuiri terbimbing, peserta didik memperoleh kemampuan untuk menggunakan alat-alat dan sumber belajar dari informasi yang mereka peroleh melebihi dari apa yang mereka pelajari berdasarkan kurikulum (Kuhlthau, 2007: 5).

a. Langkah-Langkah Penemuan Terbimbing

Menurut Abriani dan Nursalam (2016: 40) dalam buku Carol (2007: 2) inkuiri terbimbing adalah sebuah pendekatan untuk pembelajaran dimana peserta didik menemukan dan menggunakan berbagai sumber informasi dan ide-ide untuk meningkatkan pemahaman mereka tentang masalah, topik, atau masalah. Buku Edmonton (2004: 1) inkuiri terbimbing atau pembelajaran berbasis penyelidikan adalah proses dimana peserta didik terlibat dalam belajar mereka, merumuskan pertanyaan, menyelidiki secara luas dan kemudian membangun pemahaman baru, makna dan pengetahuan.

Alberta Learning Centre (2004: 10), salah satu lembaga pembelajaran dan pengajaran di Canada, mengemukakan bahwa ada enam tahap dalam metode inkuiri terbimbing, yaitu sebagai berikut:

Tabel 2.1. Tahap-Tahap Metode Inkuiri Terbimbing

| Tahapan | Keterangan |
|--|--|
| <i>Planning</i> (perencanaan) | Pendidik memberikan topik masalah ke peserta didik. Peserta didik menentukan prosedur untuk memecahkan masalah tersebut. |
| <i>Retrieving</i> (mendapatkan informasi) | Peserta didik mengumpulkan informasi tentang masalah dari sumber yang ada sesuai dengan arahan dan petunjuk dari pendidik. |
| <i>Processing</i> (memproses) | Peserta didik melakukan percobaan/eksperimen dan analisis data untuk membuktikan hipotesisnya. |
| <i>Creating</i> (membuat laporan hasil) | Peserta didik melaporkan hasil eksperimen dan analisis data dalam bentuk laporan |
| <i>Sharing</i> (membagikan informasi) | Peserta didik mendiskusikan hasil pengamatannya pada orang lain. pendidik mengontrol dan mengawasi pelaksanaan diskusi, kemudian |

| Tahapan | Keterangan |
|-------------------------------------|---|
| <i>Evaluating</i> (mengevaluasi) | memberikan penjelasan untuk bagian yang kurang tepat. Pada tahap <i>evaluating</i> pendidik mengevaluasi sejauh mana pemahaman peserta didik terhadap materi yang telah disampaikan. Proses evaluasi dilakukan dengan cara bermain kartu domino fisika |

Berdasarkan uraian diatas model inkuiri terbimbing adalah suatu metode seorang pendidik untuk membimbing peserta didik dalam membangun pengetahuan dan pemahamannya melalui suatu penyelidikan yang dirancang secara hati-hati dan tetap dalam pengawasan. Tahapan model inkuiri terbimbing adalah *planning, retrieving, processing, creating, sharing, dan evaluating*.

b. Karakteristik metode inkuiri terbimbing

Menurut Sofiani (2011: 15-16) dalam Carol C. Kuhlthau dan Ross J. Tood terdapat enam karakteristik inkuiri terbimbing (*guided inquiry*), yaitu:

- 1) Peserta didik belajar aktif dan terefleksikan pada pengalaman, dimana Jhon Dewey menggambarkan pembelajaran sebagai proses aktif individu, bukan sesuatu yang hanya dilakukan oleh pendidik tetapi lebih kepada peserta didik. Pembelajaran merupakan sebuah kombinasi dari tindakan dan refleksi pada pengalaman. Dewey sangat menekankan pembelajaran *Hands on* (berdasarkan pengalaman) sebagai penentang metode otoriter dan menganggap bahwa pengalaman dan inkuiri (penemuan) sangat penting dalam pembelajaran.
- 2) Peserta didik belajar berdasarkan pada apa yang mereka tahu, dimana pengalam masa lalu dan pengertian sebelumnya merupakan bentuk dasar untuk membangun pengetahuan baru. Menurut Ausubel faktor penting yang mempengaruhi faktor pembelajaran adalah melalui apa yang mereka ketahui.

- 3) Peserta didik mengembangkan rangkaian berpikir dalam proses pembelajaran melalui bimbingan, dimana dalam rangkaian berpikir kearah yang lebih tinggi memerlukan proses mendalam yang membawa kepada sebuah pemahaman. Proses yang mendalam memerlukan waktu dan motivasi yang dikembangkan oleh pertanyaan-pertanyaan yang otentik mengenai objek yang telah digambarkan dari pengalaman dan keingintahuan peserta didik.
- 4) Perkembangan peserta didik terjadi secara bertahap, yang artinya peserta didik berkembang melalui tahap perkembangan kognitif, kapasitas mereka untuk berpikir secara abstrak di tingkatkan oleh umur. Perkembangan ini merupakan proses kompleks yang meliputi kegiatan berpikir, tindakan, refleksi, menemukan dan menghubungkan ide, membuat hubungan dan mengembangkan dan mengubah pengetahuan sebelumnya, kemampuan serta sikap dan nilai.
- 5) Peserta didik mempunyai cara yang berbeda dalam proses pembelajaran, dimana peserta didik belajar melalui semua pemahamannya terhadap materi. Mereka menggunakan seluruh kemampuan fisik, mental dan sosial untuk membangun pemahaman yang mendalam mengenai dunia dan apa yang hidup didalamnya.
- 6) Peserta didik belajar melalui interaksi sosial dengan orang lain, dimana peserta didik hidup di lingkungan sosial dimana mereka terus menerus belajar melalui interaksi dengan orang lain disekitar mereka. Orang tua, teman, saudara, guru, kenalan dan orang asing merupakan bagian dari lingkungan sosial yang membentuk pembelajaran lingkungan pergaulan dimana mereka membangun pemahaman mengenai dunia dan membuat makna untuk mereka.

B. Media Pembelajaran

Menurut terminologi, kata media berasal dari bahasa latin “medium” yang artinya perantara atau pengantar. Media adalah perantara atau pengantar pesan dari pengirim ke penerima pesan. Asosiasi Teknologi dan Komunikasi Pendidikan memberikan batasan media sebagai segala bentuk dan saluran yang digunakan untuk menyalurkan pesan atau informasi (Kosasih, 2014: 49).

Media pembelajaran merupakan alat penyampai pesan (the carriers of messages) dari beberapa sumber saluran ke penerima pesan (the receiver messages). Media pembelajaran hanya meliputi media yang dapat digunakan secara afektif dalam proses pembelajaran berlangsung. Media pembelajaran tidak hanya meliputi media komunikasi elektronik yang kompleks, tetapi juga bentuk sederhana seperti slide, foto, diagram buatan pendidik, objek nyata, dan kunjungan eluar kelas (Munawaroh, 2016: 23).

Media adalah segala alat fisik yang dapat menyajikan pesan serta mendorong peserta didik untuk belajar. Sehingga media adalah segala sesuatu yang dapat digunakan untuk menyalurkan pesan dari pengirim ke penerima sehingga dapat merangsang pikiran, perasaan, perhatian, dan minat serta perhatian peserta didik pada proses pembelajaran menjadi lebih efektif (Briggs, 2013: 77).

Media pembelajaran harus meningkatkan motivasi peserta didik. Selain itu, merangsang peserta didik mengingat apa yang sudah dipelajari. Media yang baik akan mengaktifkan peserta didik dalam memberikan tanggapan, umpan balik, dan mendorong peserta didik untuk melakukan praktek-praktek yang benar (Hamdani, 2010: 73).

Berdasarkan uraian pengertian media, maka peneliti memilih salah satu media yang digunakan dalam proses pembelajaran yakni media grafis dalam hal ini media game (permainan kartu domino). Menurut Charlton, dkk. (2005: 66)

game dapat memperkenalkan unsur kesenangan yang membantu memotivasi peserta didik dengan ketidakmampuan belajar. Melalui permainan atau game yang mereka mainkan, mereka melatih keterampilan mereka dalam proses belajar.


Game dikatakan sebagai aktivitas yang terlibat dalam pengalihan dan kesenangan. Pembelajaran berbasis game memanfaatkan konsep latihan kompetitif; dimana peserta didik bersaing satu sama lain atau untuk membuat mereka menantang diri mereka sendiri untuk memotivasi mereka untuk belajar lebih baik. Game sering memiliki elemen fantasi yang melibatkan pemain dalam aktivitas pembelajaran melalui alur cerita. Namun, untuk menciptakan yang benar-benar game edukasi; pendidik perlu memastikan bahwa mempelajari materi sangat penting untuk mencetak dan menang (Sung, 2012: 26).

1. Media Kartu Domino

Penyebutan awal domino adalah dari Dinasti Song Cina, ditemukan dalam teks di Wulin. Domino pertama kali muncul di Italia pada abad ke-18, dan meskipun tidak diketahui bagaimana domino berkembang menjadi permainan modern Cina. Kemudian permainan ini berkembang menjadi permainan efek domino. Efek domino merupakan sebuah analogi dari permainan kartu domino (Zul Maidahi, 2016, fisika dalam permainan efek domino, <https://zulmaidahimay.blogspot.com>, diakses pada tanggal 14 Februari 2018).

Ternyata permainan domino ini sudah menjadi objek penelitian beberapa fisikawan dan ahli matematika. Pada tahun 2001 seorang fisikawan dari Exploratorim San Francisco, melakukan eksperimen dengan membuat keping domino dari kayu lapis sebanyak delapan keping. Teori permainan domino adalah sebuah spekulasi bahwa domino itu permainan kartu. Dalam berbagai Negara alat permainannya adalah kartu dengan bentuk 3x5 cm. Dengan warna tertentu dan diberikan simbol endol-endol sebagai pengganti bilangan angka yang ada pada

kartu (Zul Maidahi, 2016, fisika dalam permainan efek domino, <https://zulmaidahimay.blogspot.com>, diakses pada tanggal 14 Februari 2018).



Gambar 2.1. Foto Kartu Domino Secara Umum

Di dalam proses pembelajaran, apabila peserta didik memiliki motivasi yang tinggi maka tidak menutup kemungkinan peserta didik tersebut hasil belajarnya juga meningkat. Untuk meningkatkan motivasi serta hasil belajar, maka pendidik perlu mengembangkan pembelajaran menjadi pembelajaran yang menyenangkan, salah satunya dengan metode permainan (Wardany, 2016: 1-2).



Gambar 2.2. Foto Kartu Domino Yang Dimodifikasi Dalam Pembelajaran Matematika

Domino card adalah permainan yang populer di kalangan peserta didik dan dapat dijadikan sebagai permainan dalam belajar peserta didik. Media *domino card* diadopsi dari permainan domino pada umumnya. Perbedaannya yaitu terletak pada kartu-kartunya yaitu dalam *domino card* berisi kata kunci materi sistem ekskresi. Peserta didik dilatih untuk menganalisis kartu-kartu tersebut agar dapat memainkannya. Dalam permainan *domino card*, peserta didik juga diajak untuk

mengenali kata kunci yang ada dalam kartu, kemudian kartu akan cocok bila dihubungkan dengan kartu yang lain yang masih berhubungan. Perlu diperhatikan bahwa permainan yang digunakan bukan hanya sekedar permainan yang mencari kesenangan dan hiburan saja tetapi juga permainan yang mampu menarik motivasi belajar peserta didik dalam pembelajaran IPA khususnya pada materi system ekskresi (Wardany, 2016: 1-2).

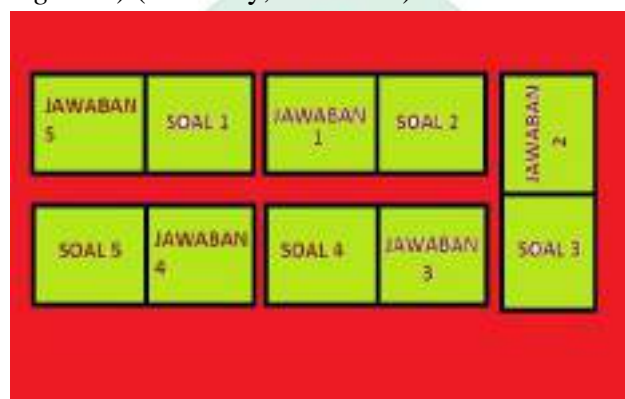
2. Media Kartu Domino Fisika

Kurikulum 2013 dirancang oleh pemerintah untuk menjadikan generasi-generasi muda penerus bangsa yang memiliki kemampuan hidup sebagai pribadi dan warga negara yang beriman, produktif, kreatif, inovatif dan afektif serta mampu berkontribusi pada kehidupan bermasyarakat, berbangsa-bernegara dan mengikutip peradaban dunia, yang mana dapat mengikuti serta dapat menyesuaikan diri dengan perkembangan informasi dan teknologi di abad 21 (Wardany, 2016: 1-2).

Kartu adalah permainan yang populer dikalangan anak-anak, remaja dan dewasa. Media kartu digunakan dalam pembelajaran melalui suatu permainan. Permainan sebagai media pembelajaran melibatkan peserta didik dalam proses pengalaman dan sekaligus menghayati tantangan, mendapat inspirasi, terdorong untuk kreatif dan berinteraksi dalam kegiatan dengan sesama peserta didik dalam melakukan permainan ini (Dananjaya, Utomo 2013: 165). Untuk itu diperlukan media pembelajaran berupa permainan *domino card* dalam mengatasi hasil belajar dan minat peserta didik (Wardany, 2016: 1-2).

Salah satu media pembelajaran yakni media permainan. Permainan dalam pembelajaran tersebut adalah suatu media pembelajaran dimana para pemain dalam hal ini yaitu peserta didik berinteraksi satu sama lain dengan mengikuti aturan-aturan tertentu untuk mencapai tujuan-tujuan tertentu pula. Melalui

bermain, peserta didik dapat mengembangkan potensi kecerdasan, keterampilan motorik, kemampuan sosial, emosi dan kepribadian. Menurut Sukmadinata (2005) menyatakan bahwa melalui bermain, peserta didik belajar mengembangkan pengetahuannya mengenai sesuatu hal (*learning to know*), peserta didik belajar untuk dapat melakukan sesuatu sesuai dengan konteksnya (*learning to do*), peserta didik juga dapat belajar untuk dirinya sekaligus empati terhadap orang lain (*learning to livetogether*) (Wardany, 2016: 1-2).



Gambar 2.3. Pola Kartu Domino Fisika

Menariknya dari permainan domino ini ialah karena setiap masyarakat tahu cara bermain khususnya pada peserta didik SMA. Terkadang peserta didik khususnya dari pelajar laki-laki selalu bermain domino di waktu senggang. Sehingga, dari ketertarikan peserta didik bermain domino tersebut membuat peneliti juga tertarik memodifikasi atau merubah kartu domino ini menjadi kartu domino fisika yang di dalamnya terkait dengan materi fisika.

C. Minat

1. Pengertian Minat

Minat adalah ketertarikan untuk melakukan sesuatu kegiatan. Ketiadaan minat peserta didik terhadap suatu pelajaran akan menimbulkan berbagai masalah pada kemampuan belajarnya yang berujung dengan kesulitan belajar (Kusyairy, 2014: 170).

Minat merupakan sumber motivasi yang mendorong orang untuk melakukan apa yang mereka inginkan bila mereka bebas memilih. Bila mereka melihat bahwa sesuatu akan menguntungkan, mereka merasa berminat. Ini kemudian mendatangkan kepuasan. Bila kepuasan berkurang, minat pun berkurang (Kusyairy, 2014: 170).

Sebaliknya, kesenangan merupakan minat yang sementara. Kesenangan berbeda dari minat bukan dalam kualitas melainkan dalam ketetapan (*persistence*). Selama kesenangan itu ada, mungkin intensitas dan motivasi yang menyertainya sama tinggi dengan minat (Hurlock, 1978: 114).

Berdasarkan uraian tersebut dapat disimpulkan bahwa minat merupakan suatu ketertarikan untuk melakukan sesuatu, dimana ketertarikan ini akan menumbuhkan motivasi atau dorongan dari seorang individu untuk melakukan suatu hal tertentu yang ia minati dan senangi (Hurlock, 1978: 114).

Minat adalah suatu rasa lebih suka dan rasa keterkaitan pada suatu hal atau aktivitas. Minat pada dasarnya adalah penerimaan akan suatu hubungan antara diri sendiri dengan sesuatu dari luar yang ditimbulkan, semakin kuat atau dekat hubungan tersebut, semakin besar minat. Suatu minat tidak dibawa sejak lahir, melainkan diperoleh kemudian, minat terhadap sesuatu dipelajari dan dipengaruhi belajar selanjutnya serta mempengaruhi penerimaan minat-minat baru. Jadi minat terhadap sesuatu merupakan hasil belajar dan menyokong belajar selanjutnya (Slameto, 2010:180).

2. Pentingnya Minat

Pada semua usia, minat memainkan peran yang penting dalam kehidupan seseorang dan mempunyai dampak yang besar atas perilaku dan sikap. Sepanjang masa kanak-kanak, minat menjadi sumber motivasi yang kuat untuk belajar. Peserta didik yang berminat terhadap sebuah kegiatan, baik permainan maupun

pekerjaan, akan berusaha lebih keras untuk belajar dibandingkan dengan peserta didik yang kurang berminat atau merasa bosan. Jika kita mengharapkan bahwa pengalaman belajar merupakan kemampuan peserta didik sepenuhnya, rangsangan harus harus diatur supaya bertepatan dengan minat peserta didik. Hal ini merupakan “saat siap diajar” yaitu saat peserta didik siap belajar karena mereka berminat terhadap keuntungan dan kepuasan pribadi yang dapat diperoleh lewat pengalaman belajar (Hurlock, 1978: 114).

Berasarkan uraian diatas, maka dapat di simpulkan bahwa aspek yang berperan penting pada minat belajar peserta didik yakni perasaan senang, ketertarikan, perhatian, dan keterlibatan peserta didik dalam proses pembelajaran.

3. Meningkatkan Minat peserta didik

Beberapa ahli pendidikan berpendapat bahwa cara yang paling efektif untuk membandingkan minat pada suatu subjek yang baru adalah dengan menggunakan minat-minat peserta didik yang telah ada. Di samping memanfaatkan minat yang telah ada. Tanner (1975) menyarankan agar para pengajar juga berusaha membentuk minat-minat baru pada diri peserta didik. Ini dapat dicapai dengan jalan memberikan informasi pada peserta didik mengenai hubungan antara suatu bahan pengajaran yang lalu menguraikan kegunaannya bagi peserta didik di masa yang akan datang. Rooijackers (1980) berpendapat hal ini dapat pula dicapai dengan cara menghubungkan bahan pembelajaran dengan suatu berita sensasional yang sudah diketahui kebanyakan peserta didik (Slameto, 2010: 181).

D. Hasil Belajar

Belajar merupakan proses dalam diri individu yang berinteraksi dengan lingkungan untuk mendapatkan perubahan dalam perilakunya. Belajar merupakan aktivitas mental/psikis yang berlangsung dalam interaksi aktif dengan lingkungan

yang menghasilkan perubahan-perubahan dalam pengetahuan, keterampilan sikap (winkel, 1999: 53). Perubahan itu diperoleh melalui usaha (bukan karena kematangan), menetap dalam waktu yang relatif lama dan merupakan hasil pengamatan (Purwanto, 2014: 38-39).

Menurut Haris dan Jihad dalam buku Abdurrahman (1990) Hasil belajar adalah kemampuan yang diperoleh anak setelah melalui kegiatan pembelajaran Belajar itu sendiri merupakan suatu proses dari seseorang yang berusaha untuk memperoleh suatu bentuk perubahan perilaku yang relatif menetap. Menurut Benjamin S. Bloom tiga ranah (*domain*) hasil belajar, yaitu kognitif, afektif dan psikomotorik.

Hasil belajar seringkali digunakan sebagai ukuran untuk mengetahui seberapa jauh seseorang menguasai bahan yang sudah diajarkan. Untuk mengaktualisasikan hasil belajar tersebut diperlukan serangkaian pengukuran menggunakan alat evaluasi yang baik dan memenuhi syarat. Pengukuran demikian dimungkinkan karena pengukuran merupakan kegiatan ilmiah yang dapat diterapkan pada berbagai bidang termasuk pendidikan (Purwanto, 2014: 44).

Menurut Sugihartono dkk (2007: 133) beberapa fungsi hasil belajar diantaranya yaitu untuk mengetahui kemajuan belajar, sebagai dorongan (motivasi) bagi peserta didik dan digunakan oleh pendidik sebagai pedoman mengajar. Ada atau tidaknya peningkatan hasil belajar dapat dilihat melalui penilaian hasil belajar.

Menurut Sudjana (1995: 3) penilaian hasil belajar adalah proses pemberian nilai terhadap hasil-hasil belajar yang dicapai peserta didik dengan kriteria-kriteria tertentu. Berdasarkan fungsinya ada beberapa macam penilaian menurut Sudjana (1995: 4-5) yaitu:

1. Penilaian formatif yaitu penilaian yang dilaksanakan di akhir program belajar mengajar untuk melihat tingkat keberhasilan proses belajar-mengajar.
2. Penilaian sumatif yaitu dilakukan pada akhir unit program untuk melihat hasil yang dicapai oleh para peserta didik.
3. Penilaian diagnostik digunakan untuk melihat kelemahan-kelemahan peserta didik serta faktor penyebabnya.
4. Penilaian selektif digunakan untuk keperluan seleksi.
5. Penilaian penempatan ditujukan kepada peserta didik untuk menghadapi program baru dan kecocokan program belajar dengan kemampuan peserta didik.

Menurut Sudjana (1995; 5) dari segi alatnya penilaian hasil belajar dibedakan menjadi tes dan bukan tes (non test). Bentuk tes ada tiga macam yaitu tes tulis, tes lisan dan tes tindakan. Sedangkan non test bisa melalui observasi, studi kasus, kuesioner dan lain-lain.

Banyak pendidik yang merasa sukar untuk menjawab pertanyaan yang diajukan kepadanya mengenai apakah pengajaran yang telah yang dilakukan berhasil, dan apa buktinya? Untuk menjawab pertanyaan itu, terlebih dahulu harus ditetapkan apa yang menjadi kriteria keberhasilan pengajaran, baru kemudian ditetapkan alat untuk menaikkan keberhasilan belajar secara tepat. Mengingat pengajaran merupakan suatu proses untuk mencapai tujuan yang telah dirumuskan, maka disini dapat ditentukan dua kriteria yang bersifat umum yakni proses dan hasilnya (Jihad dan Haris, 2012: 20).

1. Faktor-faktor yang mempengaruhi hasil belajar:

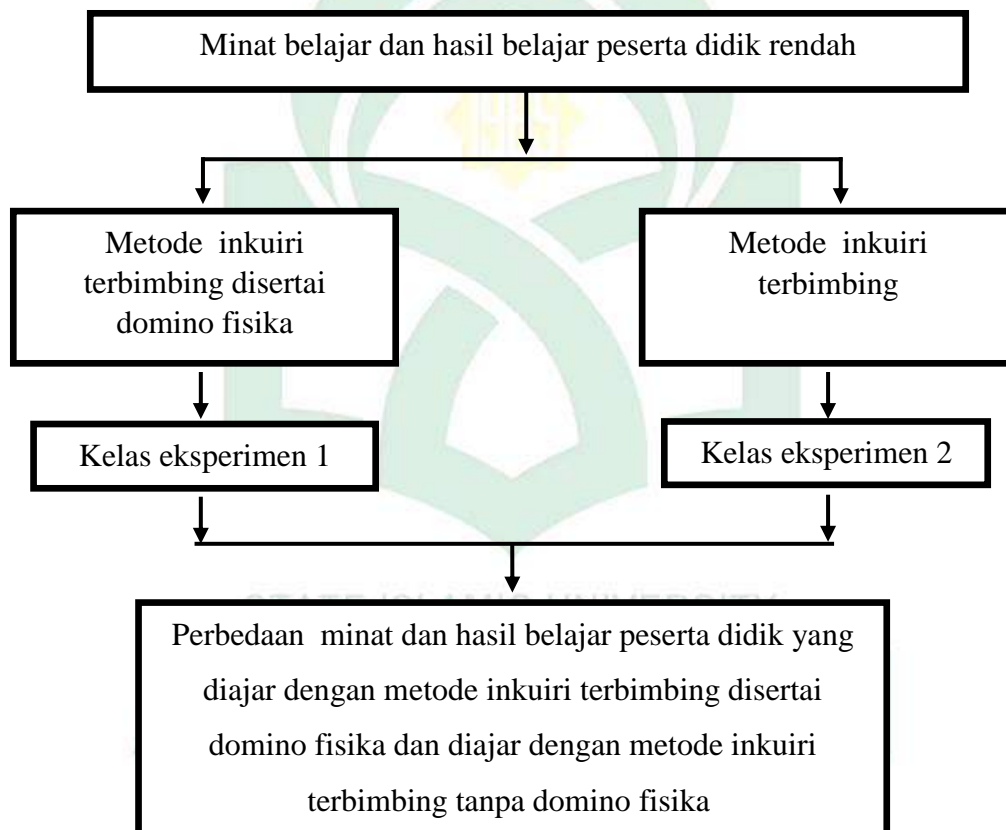
Menurut Purwanto (2014: 44) secara umum hasil belajar dipengaruhi tiga hal yaitu faktor. Faktor-faktor tersebut yakni:

- a. Faktor internal (faktor dalam diri) yaitu faktor yang dapat mempengaruhi hasil belajar yang ditinjau dari dua aspek fisiologis dan aspek psikologi. Aspek fisiologis meliputi kondisi tubuh yang sehat. Banyak kasus peserta didik yang prestasinya turun karena mereka tidak sehat. Sedangkan aspek psikologis adalah aspek yang meliputi intelegensi, sikap, nakat, minat, motivasi, dan kepribadian.
- b. Faktor eksternal (faktor di luar) yaitu faktor yang berasal dari lingkungan sosial, misalnya saja lingkungan masyarakat dan lingkungan keluarga. Serta lingkungan non sosial yang meliputi kondisi rumah, sekolah, peralatan, cuaca, dan lain-lain.
- c. Faktor pendekatan belajar dimana faktor ini bergantung pada kekreatifan pendidik dalam menyampaikan materi ajar kepada peserta didik.

E. Kerangka Pikir

Kerangka pikir merupakan suatu penjelasan yang bersifat sementara terhadap gejala yang menjadi objek permasalahan peneliti. Kerangka pikir disusun berdasarkan pada kajian pustaka dan hasil penelitian yang terkait. Kerangka pikir ini merupakan suatu pendapat untuk merumuskan hipotesa.

Berdasarkan penyajian deskripsi teoritik dapat disusun suatu kerangka pikir untuk memperjelas arah dan maksud penelitian ini. Kerangka pikir tersebut disajikan dalam gambar bagan berikut:



Gambar 2.4. Bagan Kerangka Pikir

BAB III METODE PENELITIAN


A. Jenis dan Desain Penelitian

1. Jenis Penelitian

Jenis penelitian yang digunakan pada penelitian ini adalah penelitian *quasi eksperimen*. Adapun penelitian quasi eksperimen yaitu dengan memilih dua kelas secara langsung. Satu kelas sebagai kelas eksperimen satu (*treatment*) dan satu kelas yang lain sebagai kelas eksperimen dua (pembanding). Kelas eksperimen satu di berikan *treatment* yaitu pemberian metode pembelajaran inkuiri terbimbing disertai permainan domino fisika (domfis) sedangkan kelas eksperimen dua sebagai kelas pembanding melakukan proses pembelajaran dengan metode inkuiri terbimbing tanpa permainan domino fisika (domfis).

2. Desain Penelitian

Desain penelitian yang digunakan adalah *Matching Posttest Control Group Design*. Menurut Zarkasyi (2013) pada desain ini terdapat dua kelas penggunaan, yaitu kelas eksperimen dan kontrol. Namun, dalam penelitian ini peneliti menggunakan dua kelas yang dua-duanya sebagai kelas eksperimen dan diberikan perlakuan. Untuk kelas eksperimen satu (X_1) diberikan perlakuan metode inkuiri terbimbing disertai permainan domino fisika sedangkan kelas eksperimen dua (X_2) diberikan perlakuan metode inkuiri terbimbing tanpa permainan domino fisika kemudian kedua kelas ini diberikan *Posttest* (O):



Gambar 3.1. Rancangan Desain Penelitian

Keterangan:

- X_1 : Pembelajaran fisika dengan metode inkuiri terbimbing disertai domino fisika (DomFis)
 X_2 : Pembelajaran fisika dengan metode pembandingan dalam hal ini inkuiri terbimbing tanpa domino fisika
 O : *Posttest* minat dan hasil belajar
 M : *Matching* sampel (pemasangan sampel)

B. Populasi dan Sampel

1. Populasi

Populasi adalah wilayah generalisasi yang terdiri atas objek atau subjek yang mempunyai kualitas dan karakteristik tertentu yang ditetapkan oleh peneliti untuk dipelajari dan kemudian ditarik kesimpulannya (Sugiyono, 2014: 80).

Adapun populasi pada penelitian ini adalah seluruh peserta didik kelas X MIPA SMA Negeri 7 Pinrang yang terdiri dari 4 kelas, sebagaimana yang tertera pada tabel berikut:

Tabel 3.1. Populasi Peserta Didik SMA Negeri 7 Pinrang

| No. | Kelas | Jumlah Peserta didik |
|---------------------|----------|----------------------|
| 1. | X MIPA 1 | 35 |
| 2. | X MIPA 2 | 34 |
| 3. | X MIPA 3 | 35 |
| 4. | X MIPA 4 | 35 |
| Jumlah total | | 139 |

2. Sampel

Menurut Sugiyono (2014: 81) Sampel adalah bagian dari jumlah dan karakteristik yang dimiliki oleh populasi tersebut. Karena tidak semua data dan informasi akan diproses dan tidak semua orang atau benda akan diteliti cukup dengan menggunakan sampel yang mewakilinya. Apa yang dipelajari dari sampel itu, kesimpulannya akan dapat diberlakukan untuk populasi.

Teknik pengambilan sampel pada penelitian ini, dilakukan dengan cara *convinance the matching sampling*, yaitu pengambilan sampel dengan cara

convinance (kemudahan) dipadu dengan pemadanan sampel (*matching*). Menurut Creswell (2015: 295), dalam *conviance sampling*, peneliti memilih partisipan karena mereka mau dan bersedia diteliti. Dalam kasus ini, peneliti tidak dapat mengatakan dengan penuh keyakinan bahwa individu tersebut mewakili populasi. Akan tetapi, sampelnya dapat memberikan informasi yang berguna untuk menjawab pertanyaan dan hipotesis penelitian. Sementara itu, menurut Emzir (2017: 87), teknik sampel pemadanan (*matching*) adalah teknik penyamaan kelompok pada satu atau lebih variabel. Teknik sampling ini dilakukan dengan cara memadankan antara satu subjek dengan subjek yang lain berdasarkan nilai prates ataupun IQ, yakni dengan cara meranking semua subjek dari tertinggi sampai terendah. Subjek dengan skor tertinggi dan subjek dengan skor tertinggi lainnya adalah pasangan pertama dan begitu pun dengan pasangan selanjutnya.

Berdasarkan penjelasan di atas, maka dalam penelitian ini akan dipilih dua kelas sebagai sampel penelitian. Salah satu kelas akan dijadikan sebagai kelas *treatment* dan kelas yang lain dijadikan sebagai kelas pembanding. Dua kelas yang terpilih kemudian akan dipilih kembali pasangan-pasangan sampel, hingga diperoleh minimal 15 pasangan sampel.

Tabel 3.2. Penyetaraan Sample Peserta Didik SMA Negeri 7 Pinrang

| Kelas | Jumlah peserta didik |
|---------------|----------------------|
| X MIPA 1 | 22 |
| X MIPA 4 | 22 |
| Jumlah | 44 |

C. Metode Pengumpulan Data

Metode pengumpulan data yang dilakukan pada penelitian ini adalah :

1. Data minat belajar diperoleh melalui angket minat belajar kepada peserta didik yang menjadi sampel penelitian ini agar dapat mengetahui minat belajar peserta didik kelas X MIPA SMA Negeri 7 Pinrang.
2. Data hasil belajar diperoleh melalui tes berupa soal pilihan ganda yang mengacu pada ranah kognitif pada C1 (pengetahuan), C2 (pemahaman), C3 (penerapan) dan C4 (menganalisis).

D. Instrumen Penelitian

1. Angket Minat

Angket minat belajar tersusun atas beberapa indikator yaitu perasaan senang, ketertarikan untuk belajar, menunjukkan perhatian saat belajar, keterlibatan dalam belajar. Indikator inilah yang kemudian dijadikan dalam bentuk pernyataan-pernyataan yang bersifat positif dan negatif dengan skor yang digunakan yakni rentang satu sampai empat. Jika skor satu maka artinya peserta didik sangat tidak setuju dengan keadaan tersebut, skor dua jika peserta didik tidak setuju, skor tiga jika peserta didik setuju dan skor empat jika peserta didik sangat setuju dengan keadaan tersebut. Tes angket minat digunakan untuk mengetahui interaksi peserta didik yang satu dengan yang lainnya dalam menyelesaikan sebuah masalah. Masalah yang dimaksud disini yakni kurangnya ketertarikan peserta didik mengikuti proses pembelajaran karena rendahnya minat belajar peserta didik. Tes ini berbentuk angket yang dibagikan kepada setiap peserta didik kelas X MIPA 1 dan X MIPA 4 SMA Negeri 7 Pinrang yang diisi dengan memberi tanda ceklis jika sesuai pada apa yang dialami peserta didik tersebut.

2. Tes hasil belajar

Tes hasil belajar digunakan untuk mengukur tingkat pengetahuan peserta didik setelah diberikan perlakuan. Tes ini disusun dalam tes tertulis yang

berbentuk pilihan ganda dan terdiri dari 5 item pilihan untuk butir soal yaitu A, B, C, D, dan E. Setiap soal hanya memiliki satu jawaban yang benar, jika peserta didik menjawab dengan benar akan mendapatkan skor 1 (satu) dan jika salah satu mendapatkan skor 0 (nol). Tes ini dibuat untuk mengacu indikator ketercapaian peserta didik pada aspek kognitif yang akan dinilai yaitu C1 (Pengetahuan), C2 (Pemahaman), C3 (Penerapan) dan C4 (menganalisis).

E. Perangkat Pembelajaran dalam Penelitian

1. Rancangan Proses Pembelajaran

Rancangan proses pembelajaran berisikan tentang langkah-langkah yang akan dilakukan oleh peneliti dalam kelas yang meliputi kompetensi serta indikator yang akan dicapai dan langkah-langkah dari metode yang akan digunakan yaitu metode inkuiri terbimbing disertai permainan domino fisika (domfis) untuk kelas eksperimen I dan metode inkuiri terbimbing tanpa permainan domino fisika (domfis) kelas eksperimen II.

2. Lembar Kerja Peserta Didik

Lembar kerja peserta didik merupakan suatu penunjang yang digunakan pada saat proses pembelajaran berupa soal-soal yang akan diselesaikan oleh peserta didik secara berkelompok yang berkaitan dengan pokok bahasan getaran harmonis.

3. Lembar observasi

Observasi merupakan teknik pengumpulan data yang dilakukan dengan jalan pengamatan dan pencatatan secara sistematis, logis, objektif dan rasional mengenai berbagai fenomena, baik dalam situasi yang sebenarnya maupun dalam situasi buatan untuk mencapai tujuan tertentu. Lembar observasi yang digunakan pada penelitian ini ada 2 yaitu lembar observasi keterlaksanaan pembelajaran dan respon peserta didik. Lembar keterlaksanaan pembelajaran berupa lembar yang

digunakan untuk memantau peneliti dalam menjalankan skenario proses pembelajaran yang telah tertulis didalam RPP, sedangkan lembar respon peserta didik bertujuan untuk mengetahui bagaimana respon peserta didik yang diajar dengan menggunakan model inkuiri terbimbing disertai permainan domino fisika (domfis).

F. Prosedur Penelitian

Sebelum melakukan penelitian peneliti harus mempersiapkan beberapa perencanaan dalam melakukan penelitian dan dalam pengumpulan data penulis menempuh 3 tahap yaitu tahap persiapan, tahap pelaksanaan dan tahap pengumpulan data.

1. Tahap Persiapan

Tahap persiapan yang merupakan kegiatan sebelum melakukan suatu perlakuan, pada tahap ini langkah-langkah yang dilakukan peneliti adalah sebagai berikut:

- a. Melakukan konsultasi dengan dosen pembimbing serta pihak sekolah mengenai rencana teknis penelitian.
- b. Membuat skenario pembelajaran di kelas dalam hal ini rencana pelaksanaan pembelajaran sesuai dengan materi yang akan diajarkan.
- c. Membuat perangkat dan instrumen penelitian.
- d. Memvalidasi perangkat pembelajaran dan instrumen penelitian pada dua orang pakar.

2. Tahap pelaksanaan

- a. Kelompok Eksperimen I

Dalam Tahap ini kegiatan yang dilakukan adalah:

- 1) Tahap pertama, yaitu tahap pengenalan peneliti dan peserta didik.

2) Tahap kedua yaitu tahap dimana peneliti memberikan perlakuan dengan metode inkuiri terbimbing disertai permainan domino fisika (domfis). Peneliti menyampaikan judul materi yang akan diajarkan kemudian membacakan SK, KD, dan tujuan pembelajaran yang ingin dicapai. Kemudian peneliti merumuskan sebuah masalah dan membimbing peserta didik mengidentifikasi masalah tersebut kemudian peneliti membagi peserta didik dalam bentuk kelompok. Selanjutnya kelompok merumuskan masalah dan setiap perwakilan kelompok dapat mencurahkan pendapatnya dalam bentuk hipotesa dan peneliti membimbing peserta didik dalam menentukan hipotesa yang relevan sesuai dengan permasalahan. Selanjutnya, setiap kelompok merancang percobaan dan peneliti harus membimbing peserta didik mengurutkan langkah-langkah percobaan yang sesuai dengan hipotesa yang akan dilakukan kemudian peneliti membimbing peserta didik mendapatkan informasi melalui percobaan. Selanjutnya peserta didik mengumpulkan data dan menganalisis data dan membuat kesimpulan. Setiap kelompok mempersentasikan hasil pengolahan data yang terkumpul. Selanjutnya peneliti melakukan permainan domino fisika (domfis) untuk mengevaluasi proses pembelajaran sejauhmana pemahaman peserta didik terhadap materi yang telah disampaikan dan melakukan tes untuk mengetahui hasil belajar peserta didik dan membagikan angket untuk mengetahui minat belajar peserta didik.

b. Kelompok Eksperimen II

Dalam Tahap ini kegiatan yang dilakukan adalah:

- 1) Tahap pertama, yaitu tahap pengenalan peneliti dan peserta didik.
- 2) Tahap kedua yaitu tahap dimana peneliti mengajar menggunakan metode inkuiri terbimbing. Peneliti menyampaikan judul materi yang akan diajarkan

kemudian membacakan SK, KD, dan tujuan pembelajaran yang ingin dicapai. Kemudian peneliti merumuskan sebuah masalah dan membimbing peserta didik mengidentifikasi masalah tersebut kemudian peneliti membagi peserta didik dalam bentuk kelompok. Selanjutnya kelompok merumuskan masalah dan setiap perwakilan kelompok dapat mencurahkan pendapatnya dalam bentuk hipotesa dan peneliti membimbing peserta didik dalam menentukan hipotesa yang relevan sesuai dengan permasalahan. Selanjutnya, setiap kelompok merancang percobaan dan peneliti harus membimbing peserta didik mengurutkan langkah-langkah percobaan yang sesuai dengan hipotesa yang akan dilakukan kemudian peneliti membimbing peserta didik mendapatkan informasi melalui percobaan. Selanjutnya peserta didik mengumpulkan data, kemudian menganalisis data, dan terakhir membuat kesimpulan. Setiap kelompok mempersentasikan hasil pengolahan data yang terkumpul. Selanjutnya peneliti mengevaluasi proses pembelajaran sejauh mana pemahaman peserta didik terhadap materi yang telah disampaikan. Dan melakukan tes untuk mengetahui hasil belajar peserta didik dan membagikan angket untuk mengetahui minat belajar peserta didik.

3. Tahap Pengumpulan Data

Pada tahap ini, peneliti terlebih dahulu melakukan tahap persiapan dimana pada tahap persiapan ini peneliti menyusun RPP dan instrumen tes yang terlebih dahulu divalidasi oleh tim ahli. Tahap selanjutnya yaitu tahap pelaksanaan, pada tahap ini peneliti melakukan pemilihan sampel kemudian memberikan perlakuan pada kelas eksperimen I dengan memberikan tes pada sampel yang telah ditetapkan kemudian hasil tes tersebut dianalisis sehingga kita dapat mengetahui hasil dari perlakuan yang telah diberikan. Selain itu selama proses pembelajaran berlangsung observer mengisi lembar observasi yang telah disiapkan.

G. Validasi Instrumen

Validasi instrumen ini terdiri dari lembar observasi, tes hasil belajar, angket minat belajar, dan perangkat pembelajaran. Perangkat pembelajaran yang digunakan dalam penelitian ini terdiri dari rencana pelaksanaan pembelajaran dan lembar kerja peserta didik. Instrumen tersebut akan divalidasi oleh 2 orang pakar ahli dan dianalisis dengan menggunakan indeks Aiken.

$$V = \frac{\sum s}{n(c - 1)}$$

(Retnawati, 2016 : 18)

Keterangan :

- V : Indeks kesepakatan rater mengenai validitas butir
s : Skor yang ditetapkan setiap rater dikurangi skor terendah dalam kategori yang dipakai ($s = r - I_0$, dengan r skor kategori pilihan rater dan I_0 skor terendah dalam kategori penyekoran.
N : Banyaknya rater
c : Banyaknya kategori yang dapat dipilih rater

Dengan kriteria tingkat kevalidan sebagai berikut:

Tabel 3.3. Kriteria Tingkat Kevalidan

| Rentang Skor (V) | Tingkat kevalidan |
|------------------|-------------------|
| $V \leq 0,4$ | Validitas lemah |
| $0,4 - 0,8$ | Validitas sedang |
| $V \geq 0,8$ | Validitas tinggi |

H. Teknik Analisis Data

Teknik analisis data yang digunakan pada penelitian adalah sebagai berikut:

1. Teknik Statistik Deskriptif

Statistik deskriptif adalah statistik yang digunakan untuk menganalisis data dengan cara mendeskripsikan atau menggambarkan data yang telah terkumpul sebagaimana adanya tanpa bermaksud membuat kesimpulan yang berlaku untuk umum atau generalisasi. Statistik deskriptif dapat digunakan bila

peneliti hanya ingin mendeskripsikan data sampel, dan tidak ingin membuat kesimpulan yang berlaku untuk populasi dimana sampel diambil.

Yang termasuk dalam teknik statistik deskriptif sebagai berikut :

a. Rata-rata (\bar{x})

$$\bar{x} = \frac{\sum f_i x_i}{\sum f_i}$$

(Sudjana, 1992 : 93)

Keterangan :

\bar{x} : Skor rata-rata

x_i : Frekuensi yang sesuai dengan tanda kelas x_i

f_i : Tanda kelas interval atau nilai tengah dari kelas interval

b. Standar Deviasi (SD)

$$Sd = \sqrt{\frac{\sum f_i (x_i - \bar{x})^2}{n - 1}}$$

(Sudjana, 1992 : 93)

Keterangan :

Sd : Nilai standar deviasi

\bar{x} : Mean (rata-rata)

f_i : Frekuensi yang sesuai dengan x_i

x_i : Tanda kelas interval atau nilai tengah dari kelas interval

n : Jumlah Sample

c. Varians (s^2)

$$S^2 = Sd^2$$

(Sugiyono, 2016: 57)

Keterangan:

S^2 : Varians sampel

Sd^2 : Nilai standar deviasi

d. Kategorisasi Minat Belajar

Menentukan kategorisasi minat belajar peserta didik dapat diperhatikan langkah-langkah dibawah:

1) Menentukan skor maksimum dan skor minimum angket

a) Skor maksimum

= skala terbesar \times jumlah pernyataan

$$= 4 \times 20$$

$$= 80$$

b) Skor minimum

$$= \text{skala terendah} \times \text{jumlah pernyataan}$$

$$= 1 \times 20$$

$$= 20$$

2) Menentukan rentang kategori

$$\text{rentang} = \frac{\text{skor maksimum} - \text{skor minimum}}{\text{jumlah kategori}}$$

$$\text{rentang} = \frac{80 - 20}{5}$$

$$\text{rentang} = \frac{60}{5}$$

$$\text{rentang} = 12$$

Tabel 3.4. Kategori Minat Belajar Peserta Didik

| Interval Kategori | Kategori |
|-------------------|---------------|
| 20 – 32 | Sangat Rendah |
| 33 – 45 | Rendah |
| 46 – 58 | Cukup Rendah |
| 59 – 71 | Tinggi |
| 72 – 84 | Sangat Tinggi |

(Siddin, 2012: 79)

e. Kategorisasi Hasil Belajar

Presentasi hasil skor yang diperoleh kemudian dikategorikan untuk menentukan seberapa tinggi kemampuan hasil belajar fisika peserta didik. Berikut kategorisasi yang digunakan untuk mengetahui tingkat hasil belajar fisika pada peserta didik menurut Permendikbud No. 104 Tahun 2014.

Tabel 3.5. Kategori Hasil Belajar Peserta Didik

| Rentang Nilai | Kategori |
|---------------|---------------|
| 87,75 – 100 | Sangat Tinggi |
| 71,25 – 87,50 | Tinggi |
| 54,50 – 71,00 | Sedang |
| 37,75 – 54,25 | Rendah |
| 0 – 37,50 | Sangat Rendah |

f. Sajian data

Bentuk penyajian data pada penelitian ini menggunakan diagram lingkaran.

2. Analisis Statistik Inferensial

a. Uji Normalitas

Uji normalitas adalah pengujian yang dilakukan pada data untuk mengetahui apakah data berdistribusi normal atau tidak. Uji normalitas yang digunakan pada penelitian ini adalah uji *Kolmogorov-Smirnov* pada taraf $\alpha = 0,05$, sebagai berikut :

$$D_{hitung} = \text{maksimun } |F_O(X) - S_N(X)|$$

(Purwanto, 2011: 163-164)

Keterangan:

D : Nilai D hitung

$F_O(X)$: Distribusi frekuensi kumulatif teoritis

$S_N(X)$: Distribusi frekuensi kumulatif observasi

Kriteria pengujian dimana data dinyatakan terdistribusi normal apabila $D_{hitung} < D_{tabel}$ pada taraf signifikan $\alpha = 0,05$. Selain itu pengujian normalitas juga diolah dengan bantuan program aplikasi *IBM SPSS versi 20 for Windows* dengan analisis *Kolmogorov-Smirnov* pada taraf signifikansi $\alpha = 0,05$, dengan kriteria pengujian Sebagai berikut:

- 1) Nilai sig. $\geq 0,05$; H_0 diterima, sehingga dapat disimpulkan bahwa sampel berasal dari populasi yang berdistribusi normal.

2) Nilai sig. < 0,05; H_0 ditolak, sehingga dapat disimpulkan bahwa sampel berasal dari populasi yang tidak berdistribusi normal.

b. Uji Homogenitas

Pengujian homogenitas varians dilakukan untuk mengetahui bahwa kedua sampel yang dibandingkan merupakan kelompok-kelompok yang mempunyai varians yang sama atau homogen. Dalam penelitian ini, pengujian homogenitas baru akan dilakukan dengan menggunakan uji- F_{max} dari *Hartley-Pearson*, dengan rumus sebagai berikut:

$$F_{max} = \frac{s_{max}^2}{s_{min}^2}$$

(Purwanto, 2011:179)

Keterangan:

F_{max} : Nilai F hitung

s_{max}^2 : Varians terbesar

s_{min}^2 : Varians terkecil

Kriteria pengujian adalah jika $F_{hitung} < F_{tabel}$ pada taraf nyata dengan F_{tabel} di dapat distribusi F dengan derajat kebebasan masing-masing sesuai dengan dk pembilang dan dk penyebut pada taraf $\alpha = 0,05$.

c. Pengujian Hipotesis

Setelah uji prasyarat dilakukan dan terbukti bahwa data-data yang diolah berdistribusi normal dan homogen, maka dilanjutkan dengan pengujian hipotesis yang diajukan dapat diterima atau ditolak. Pengujian hipotesis pada penelitian ini menggunakan uji- t 2 *sample independent* pada taraf signifikan $\alpha = 0,05$, dengan langkah-langkah sebagai berikut:

1) Menyusun hipotesis dalam bentuk statistik

a) Untuk Hasil Belajar

$$\mu_{H1} = \mu_{H2} = H_0$$

$$\mu_{H1} \neq \mu_{H2} = H_1$$

Keterangan:

H_0 : Tidak terdapat hasil belajar peserta didik yang diajar dengan menggunakan metode inkuiri terbimbing disertai permainan domino fisika (domfis) dengan metode inkuiri terbimbing tanpa permainan domino fisika (domfis) peserta didik kelas X MIPA 4 dan X MIPA 1 SMA Negeri 7 Pinrang.

H_1 : Terdapat hasil belajar peserta didik yang diajar dengan menggunakan metode inkuiri terbimbing disertai permainan domino fisika (domfis) dengan metode inkuiri terbimbing tanpa permainan domino fisika (domfis) peserta didik kelas X MIPA 4 dan X MIPA 1 SMA Negeri 7 Pinrang.

b) Untuk Minat Belajar

$$\mu_{M1} = \mu_{M2} = H_0$$

$$\mu_{M1} \neq \mu_{M2} = H_1$$

Keterangan:

H_0 : Tidak terdapat minat peserta didik yang diajar dengan menggunakan metode inkuiri terbimbing disertai permainan domino fisika (domfis) dengan metode inkuiri terbimbing tanpa permainan domino fisika (domfis) peserta didik kelas X MIPA 4 dan X MIPA 1 SMA Negeri 7 Pinrang.

H_1 : Terdapat minat peserta didik yang diajar dengan menggunakan metode inkuiri terbimbing disertai permainan domino fisika (domfis) dengan metode inkuiri terbimbing tanpa permainan domino fisika (domfis) peserta didik kelas X MIPA 4 dan X MIPA 1 SMA Negeri 7 Pinrang.

2) Menentukan nilai derajat kebebasan (dk)

$$dk = N_1 + N_2 - 2$$

3) Menentukan nilai t_{tabel} pada $\alpha = 0,05$

$$t_{\text{tabel}} = t_{(\alpha)}(dk)$$

4) Menentukan nilai t_{hitung} :

a) *Separated Varian* :

$$t = \frac{\bar{X}_1 - \bar{X}_2}{\sqrt{\frac{s_1^2}{n_1} + \frac{s_2^2}{n_2}}}$$

b) *Pooled Varian* :

$$t = \frac{\bar{X}_1 - \bar{X}_2}{\sqrt{\frac{(n_1 - 1)s_1^2 + (n_2 - 1)s_2^2}{n_1 + n_2 - 2} \left(\frac{1}{n_1} + \frac{1}{n_2} \right)}}$$

(Sugiyono, 2014: 304)

Keterangan :

- t : Nilai t hitung
 \bar{X}_1 : Rata-rata skor kelas eksperimen I
 \bar{X}_2 : Rata-rata skor kelas eksperimen II
 s_1^2 : Varians skor kelas eksperimen I
 s_2^2 : Varians skor kelas eksperimen II
 n_1 : Jumlah sampel kelas eksperimen I
 n_2 : Jumlah sampel kelas eksperimen II

Petunjuk pemilihan rumus t -test menurut Sugiyono (2014 : 303-304) ada beberapa pertimbangan, antara lain :

- (a) Bila jumlah anggota sampel $n_1 = n_2$, dan varian homogen ($\sigma_1^2 = \sigma_2^2$), maka dapat digunakan rumus t -test baik untuk *Separated Varian*, untuk mengetahui harga t -tabel digunakan dk yang besarnya $dk = n_1 + n_2 - 2$.
- (b) Bila $n_1 \neq n_2$, varian homogen ($\sigma_1^2 = \sigma_2^2$) dapat digunakan t -test dengan *Pooled Varian*, besarnya $dk = n_1 + n_2 - 2$.
- (c) Bila $n_1 = n_2$, varian tidak homogen ($\sigma_1^2 \neq \sigma_2^2$) dapat digunakan rumus *Separated Varian*, dengan $dk = n_1 - 1$ atau $dk = n_2 - 1$.
- (d) Bila $n_1 \neq n_2$ dan varian tidak homogen ($\sigma_1^2 \neq \sigma_2^2$). Untuk ini digunakan rumus *Separated Varian*. Harga t sebagai pengganti t -tabel dihitung dari selisih harga t -tabel dengan di ($n_1 - 1$) dan dk ($n_2 - 1$) dibagi dua, kemudian ditambah dengan harga t yang terkecil.

5) Penarikan kesimpulan

Jika nilai $t_{hitung} > t_{tabel}$, maka hipotesis diterima.

Jika nilai $t_{hitung} < t_{tabel}$, maka hipotesis ditolak.

BAB IV

HASIL PENELITIAN DAN PEMBAHASAN

A. Hasil Penelitian

1. Uji Validitas

Instrumen yang divalidasi dalam penelitian ini adalah instrumen tes (tes hasil belajar), instrumen non tes (angket minat belajar), Rencana Pelaksanaan Pembelajaran (RPP), Lembar Kerja Peserta Didik (LKPD), Lembar Observasi dan media Domino Fisika (DomFis). Instrumen tersebut divalidasi oleh dua pakar ahli yakni Bapak Sudirman, S.Pd., M.Ed. dan Ibu A. Jusriana, S.Si., M.Si. selanjutnya hasil validasi dari kedua ahli tersebut dilanjutkan dengan analisis validasi dan reliabel untuk mengetahui apakah instrumen tersebut valid dan reliabel. Dimana instrumen dikatakan valid apabila nilai yang diberikan berada pada rentang 3-4.

a. Tes Hasil Belajar

Instrumen tes hasil belajar merupakan tes yang digunakan untuk mengukur hasil belajar peserta didik pada ranah kognitif pada dua kelas yang dijadikan sampel. Adapun beberapa aspek yang diukur pada ranah kognitif yaitu (C_1, C_2, C_3, C_4). Instrumen ini terdiri dari 15 butir soal, dimana semua soal telah diperiksa oleh dua pakar ahli yang diberikan nilai 4 dan 3 untuk setiap soal. Berdasarkan penilaian tersebut, relevansi kevalidan soal menunjukkan sangat valid karena berada pada rentang 3-4. Berdasarkan hal tersebut maka dapat disimpulkan bahwa soal sebanyak 15 butir dikatakan valid. Adapun hasil analisis uji kevalidan dengan menggunakan indeks Aiken diperoleh tingkat kevalidan tinggi.

b. Angket Minat Belajar

Angket minat belajar merupakan tes untuk mengetahui minat belajar peserta didik yang tersusun atas beberapa indikator yaitu perasaan senang,

ketertarikan untuk belajar, menunjukkan perhatian saat belajar, keterlibatan dalam belajar. Indikator inilah yang kemudian dijadikan dalam bentuk 15 pernyataan yang bersifat positif dan negatif dengan skor yang digunakan yakni rentang satu sampai empat. Instrumen angket minat belajar terdiri dari beberapa aspek yaitu petunjuk, cakupan respon peserta didik, bahasa dan penilaian umum. Dari setiap aspek tersebut kedua validator memberikan nilai 3 atau 4. Berdasarkan hal tersebut, dapat disimpulkan bahwa instrumen angket minat belajar dikatakan valid dengan pengujian validitas menggunakan indeks Aiken yang diperoleh tingkat kevalidan tinggi.

c. Rencana Pelaksanaan Pembelajaran (RPP)

Rencana pelaksanaan pembelajaran merupakan perangkat pembelajaran yang berisi tahap-tahap yang akan dilakukan pada proses pembelajaran berlangsung. Sebelum menggunakan RPP dalam proses pembelajaran, perangkat ini terlebih dahulu divalidasi oleh dua pakar ahli. Ada 4 aspek yang menjadi penilaian untuk validasi RPP yaitu tujuan, materi, bahasa, dan proses sajian dengan nilai rata-rata yang diberikan oleh kedua validator untuk setiap aspek adalah 3 dan 4. Berdasarkan hal tersebut, dapat disimpulkan bahwa RPP dikatakan valid dengan pengujian validitas menggunakan indeks Aiken yang diperoleh tingkat kevalidan tinggi.

d. Lembar Kerja Peserta Didik (LKPD)

Lembar kerja peserta didik merupakan suatu penunjang yang digunakan pada saat proses pembelajaran berupa soal-soal yang akan diselesaikan oleh peserta didik secara berkelompok yang berkaitan dengan pokok bahasan getaran harmonis. Sebelum menggunakan LKPD dalam proses pembelajaran, perangkat ini terlebih dahulu divalidasi oleh dua pakar ahli. Ada 4 aspek yang menjadi penilaian untuk validasi RPP yaitu materi, aktivitas, bahasa, dan waktu dengan

nilai rata-rata yang diberikan oleh kedua validator untuk setiap aspek adalah 3 dan 4. Berdasarkan hal tersebut, dapat disimpulkan bahwa LKPD dikatakan valid dengan pengujian validitas menggunakan indeks Aiken yang diperoleh tingkat kevalidan tinggi.

e. Lembar Observasi

Lembar observasi merupakan teknik pengumpulan data yang dilakukan dengan jalan pengamatan dan pencatatan secara sistematis, logis, objektif dan rasional mengenai berbagai fenomena, baik dalam situasi yang sebenarnya maupun dalam situasi buatan untuk mencapai tujuan tertentu. Lembar observasi yang digunakan pada penelitian ini ada 2 yaitu lembar observasi keterlaksanaan pembelajaran dan respon peserta didik. Lembar keterlaksanaan pembelajaran berupa lembar yang digunakan untuk memantau peneliti dalam menjalankan skenario proses pembelajaran yang telah tertulis didalam RPP, sedangkan lembar respon peserta didik bertujuan untuk mengetahui bagaimana respon peserta didik yang diajar dengan menggunakan model inkuiri terbimbing disertai permainan domino fisika (domfis). Sebelum menggunakan lembar observasi dalam proses pembelajaran, perangkat ini terlebih dahulu divalidasi oleh dua pakar ahli. Ada 4 aspek yang menjadi penilaian untuk validasi lembar observasi yaitu tujuan, materi, bahasa, dan waktu dengan nilai rata-rata yang diberikan oleh kedua validator untuk setiap aspek adalah 3 dan 4. Berdasarkan hal tersebut, dapat disimpulkan bahwa lembar observasi dikatakan valid dengan pengujian validitas menggunakan indeks Aiken yang diperoleh tingkat kevalidan tinggi.

f. Domino Fisika

Domino fisika merupakan sebuah kartu permainan yang bentuknya seperti kartu domino biasa. Namun yang membedakan dengan kartu domino yakni pada kartu domino fisika ini memuat tentang konsep, rumus dan analisis yang nantinya

dimainkan dalam metode pembelajaran inkuiri terbimbing. Sebelum menggunakan Domino fisika dalam proses pembelajaran, media ini terlebih dahulu divalidasi oleh dua pakar ahli. Ada 4 aspek yang menjadi penilaian untuk validasi domino fisika yaitu materi, tampilan, bahasa, penggunaan dan penyajian dengan nilai rata-rata yang diberikan oleh kedua validator untuk setiap aspek adalah 3 dan 4. Berdasarkan hal tersebut, dapat disimpulkan bahwa media domino fisika dikatakan valid dengan pengujian validitas menggunakan indeks Aiken yang diperoleh tingkat kevalidan tinggi.

2. Analisis Deskriptif Minat Belajar

Penelitian ini dilakukan sebanyak 3 kali pertemuan dengan menggunakan dua kelas yakni kelas eksperimen I dan kelas eksperimen II. Kelas eksperimen I yaitu kelas X MIPA 4 yang diajar dengan metode inkuiri terbimbing disertai permainan domino fisika (domfis) dengan jumlah peserta didik sebanyak 22 orang. Kelas eksperimen II yaitu kelas X MIPA 1 yang diajar dengan metode inkuiri terbimbing tanpa permainan domino fisika (domfis) dengan jumlah peserta didik 22 orang.

Data yang dikumpulkan oleh penulis dalam penelitian ini berupa data angket minat belajar untuk mengukur minat belajar peserta didik.

- a. Analisis Deskriptif Minat Belajar Peserta Didik Kelas X MIPA 4 SMA Negeri 7 Pinrang yang diajar dengan Metode Inkuiri Terbimbing Disertai Permainan Domino Fisika (DomFis) sebagai Kelas Eksperimen I

Berdasarkan hasil penelitian yang telah dilakukan di kelas X MIPA 4 SMA Negeri 7 Pinrang, penulis mengumpulkan data melalui instrumen angket dan memperoleh data minat belajar. Analisis lengkapnya dapat dilihat di lampiran B. Minat belajar peserta didik dapat dilihat pada tabel berikut:

Tabel 4.1. Distribusi Frekuensi Minat Belajar Peserta Didik Kelas X MIPA 4 (Kelas Eksperimen I)

| X_i | f_i |
|-------|-------|
| 79 | 1 |
| 73 | 1 |
| 72 | 3 |
| 71 | 2 |
| 69 | 1 |
| 68 | 2 |
| 67 | 2 |
| 66 | 1 |
| 64 | 3 |
| 63 | 2 |
| 62 | 1 |
| 61 | 1 |
| 58 | 1 |
| 57 | 1 |

Berdasarkan data tabel 4.1 tersebut, maka gambaran minat belajar peserta didik kelas X MIPA 4 SMA Negeri 7 Pinrang dapat dilihat hasil analisis data minat belajar peserta didik kelas X MIPA 4 SMA Negeri 7 Pinrang dengan program *IBM SPSS v.20* dapat ditunjukkan sebagai berikut:

Tabel 4.2. Hasil Analisis Deskriptif Skor Minat Belajar Peserta Didik Kelas X MIPA 4 (Kelas Eksperimen I)

| Statistics | | |
|--------------------|---------|---------|
| Kelas Eksperimen I | | |
| N | Valid | 22 |
| | Missing | 0 |
| Mean | | 66.8636 |
| Median | | 67.0000 |
| Std. Deviation | | 5.32108 |
| Variance | | 28.314 |
| Range | | 22.00 |
| Minimum | | 57.00 |
| Maximum | | 79.00 |
| Sum | | 1471.00 |

Berdasarkan hasil analisis deskriptif pada tabel 4.2 tersebut, skor minat belajar yang tertinggi yang diperoleh peserta didik yang diajar dengan metode inkuiri terbimbing disertai permainan domino fisika (domfis) sebesar 79 dan skor minimum sebesar 57, rata-rata (*mean*) skor minat belajar peserta didik sebesar

66,8636 dengan standar deviasi sebesar 5,32108. Varians data yang diperoleh sebesar 28,314.

Kategorisasi minat belajar peserta didik berdasarkan dari skor yang diperoleh dapat ditunjukkan sebagai berikut:

Tabel 4.3. Kategori Minat Belajar Peserta Didik Kelas X MIPA 4 (Kelas Eksperimen I)

| Interval Kategori | Frekuensi (<i>f</i>) | Persentase (%) | Kategori |
|-------------------|------------------------|----------------|---------------|
| 20 – 32 | 0 | 0 % | Sangat Rendah |
| 33 – 45 | 0 | 0 % | Rendah |
| 46 – 58 | 2 | 9,09 % | Cukup Rendah |
| 59 – 71 | 15 | 68,18 % | Tinggi |
| 72 – 84 | 5 | 22,73 % | Sangat Tinggi |
| Jumlah | 22 | 100 % | |

Berdasarkan tabel 4.3 tersebut, dapat diperoleh sebaran skor minat belajar peserta didik kelas eksperimen I berdasarkan kategori distribusi frekuensi. Terdapat 2 orang peserta didik pada kategori cukup rendah dengan persentase 9,09%, 15 orang peserta didik pada kategori tinggi dengan persentase 68,18% dan 5 orang peserta didik pada kategori sangat tinggi dengan persentase 22,73% dari jumlah total peserta didik sebanyak 22 orang.

Data distribusi frekuensi kategorisasi skor minat belajar fisika kelas eksperimen I dapat digambarkan dalam diagram kategorisasi berikut:



Gambar 4.1. Diagram Kategori Skor Minat Belajar X MIPA 4 (Eksperimen I).

Berdasarkan diagram 4.1 tersebut, dapat ditunjukkan bahwa nilai rata-rata peserta didik memiliki skor minat belajar berada pada rentang 59-71. Hal ini berarti rata-rata peserta didik memiliki tingkat minat belajar pada pembelajaran fisika yang tinggi, karena peserta didik antusias mengikuti materi fisika yang disajikan menggunakan metode inkuiri terbimbing disertai permainan domino fisika (domfis).

b. Analisis Deskriptif Minat Belajar Peserta Didik Kela X MIPA 1 SMA Negeri 7 Pinrang yang diajar dengan Metode Inkuiri Terbimbing Tanpa Permainan Domino Fisika (DomFis) sebagai Kelas Eksperimen II

Berdasarkan hasil penelitian yang telah dilakukan di kelas X MIPA 1 SMA Negeri 7 Pinrang, penulis mengumpulkan data melalui instrument angket dan memperoleh data minat belajar. Minat belajar peserta didik dapat dilihat pada tabel berikut:

Tabel 4.4. Distribusi Frekuensi Minat Belajar Peserta Didik Kelas X MIPA 4 (Kelas Eksperimen II)

| X_i | f_i |
|-------|-------|
| 75 | 1 |
| 70 | 1 |
| 69 | 2 |
| 68 | 1 |
| 67 | 1 |
| 66 | 1 |
| 65 | 1 |
| 64 | 2 |
| 62 | 2 |
| 61 | 1 |
| 59 | 2 |
| 58 | 3 |
| 57 | 2 |
| 56 | 2 |

Berdasarkan data tabel 4.4 tersebut, maka gambaran minat belajar peserta didik kelas X MIPA 1 SMA Negeri 7 Pinrang dapat dilihat hasil analisis data minat belajar dengan program *IBM SPSS v.20* dapat ditunjukkan sebagai berikut:

Tabel 4.5. Hasil Analisis Deskriptif Skor Minat Belajar Peserta Didik Kelas Eksperimen II

| Statistics | | |
|---------------------|---------|---------|
| Kelas Eksperimen II | | |
| N | Valid | 22 |
| | Missing | 0 |
| Mean | | 62.7273 |
| Median | | 62.0000 |
| Std. Deviation | | 5.35574 |
| Variance | | 28.684 |
| Range | | 19.00 |
| Minimum | | 56.00 |
| Maximum | | 75.00 |
| Sum | | 1380.00 |

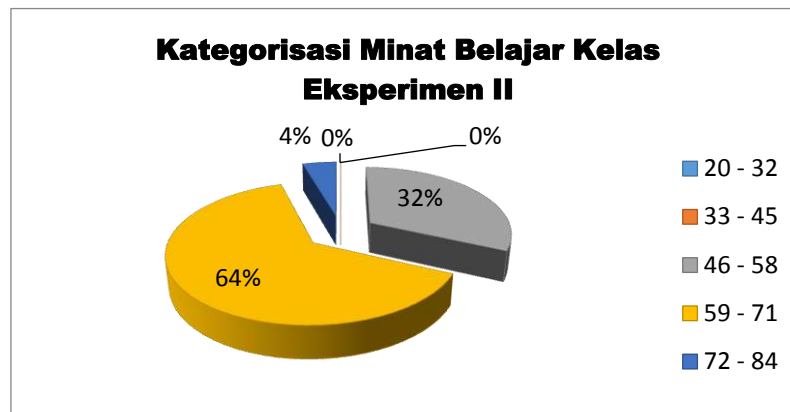
Berdasarkan hasil analisis deskriptif pada tabel 4.5 tersebut, skor minat belajar yang tertinggi diperoleh peserta didik yang diajar menggunakan metode inkuiri terbimbing tanpa domino fisika (domfis) sebesar 75 dan skor minimum sebesar 56. Rata-rata (*mean*) skor minat belajar peserta didik sebesar 62,7273 dengan standar deviasi sebesar 5,35574. Varians data yang diperoleh sebesar 28,684.

Tabel 4.6. Kategori Minat Belajar Peserta Didik X MIPA 1 (Kelas Eksperimen II)

| Interval Kategori | Frekuensi (<i>f</i>) | Persentase (%) | Kategori |
|-------------------|---------------------------|-------------------|---------------|
| 20 – 32 | 0 | 0 % | Sangat Rendah |
| 33 – 45 | 0 | 0 % | Rendah |
| 46 – 58 | 7 | 31,82 % | Cukup Rendah |
| 59 – 71 | 14 | 63,64 % | Tinggi |
| 72 – 84 | 1 | 4,54 % | Sangat Tinggi |
| Jumlah | 24 | 100 % | |

Berdasarkan tabel 4.6 tersebut dapat diperoleh sebaran skor minat belajar fisika peserta didik kelas eksperimen II berdasarkan kategori distribusi frekuensi. Terdapat 7 orang peserta didik pada kategori cukup rendah dengan persentase 31,82%, terdapat 14 orang peserta didik pada kategori tinggi dengan persentase 63,64 %, dan terdapat 1 orang peserta didik pada kategori sangat tinggi dengan persentase 4,54% dari jumlah total peserta didik.

Data distribusi frekuensi kategorisasi minat belajar fisika kelas eksperimen II dapat digambarkan dalam diagram kategorisasi berikut:



Gambar 4.2. Diagram Kategori Skor Minat Belajar X MIPA 1 (Eksperimen II).

Berdasarkan gambar diagram 4.2 tersebut, dapat ditunjukkan bahwa nilai rata-rata peserta didik memiliki skor minat belajar peserta didik berada pada rentang 59-71. Hal ini berarti rata-rata peserta didik memiliki tingkat minat belajar pada pembelajaran fisika yang tinggi.

3. Analisis Inferensial Minat Belajar

a. Uji Normalitas

Uji normalitas dilakukan untuk mengetahui apakah data-data hasil minat belajar fisika yang diperoleh dari kelas eksperimen I maupun kelas eksperimen II normal atau tidak, dengan ketentuan data terdistribusi normal bila memenuhi kriteria $D_{hitung} \leq D_{tabel}$ diukur pada taraf signifikan dan tingkat kepercayaan tertentu. Hasil perhitungan uji normalitas dalam penelitian ini, sebagai berikut:

1) Uji Normalitas Kelas Eksperimen I

Hasil uji normalitas data skor minat belajar peserta didik setelah diolah dengan *SPSS IBM v.20* ditunjukkan pada tabel berikut:

Tabel 4.7. Uji Normalitas Minat Kelas Eksperimen I

| | Tests of Normality | | | | | |
|--------------------|---------------------------------|----|-------------------|--------------|----|------|
| | Kolmogorov-Smirnov ^a | | | Shapiro-Wilk | | |
| | Statistic | Df | Sig. | Statistic | df | Sig. |
| Kelas Eksperimen I | .114 | 22 | .200 [*] | .977 | 22 | .856 |

Berdasarkan tabel 4.7 tersebut, pada kolom Kolmogorov-Smirnov diperoleh nilai signifikan sebesar 0,200. Nilai sig. ini lebih besar dari 0,05 (sig. > 0,05) sehingga disimpulkan bahwa skor minat belajar peserta didik yang diajar dengan metode inkuiri terbimbing disertai permainan domino fisika (domfis) berdistribusi normal.

2) Uji Normalitas Kelas Eksperimen II

Hasil uji normalitas data skor minat belajar peserta didik setelah diolah dengan *IBM SPSS v.20* ditunjukkan pada tabel berikut:

Tabel 4.8. Uji Normalitas Minat Kelas Eksperimen II

| Tests of Normality | | | | | | |
|---------------------|---------------------------------|----|------|--------------|----|------|
| | Kolmogorov-Smirnov ^a | | | Shapiro-Wilk | | |
| | Statistic | Df | Sig. | Statistic | df | Sig. |
| Kelas Eksperimen II | .166 | 22 | .118 | .932 | 22 | .138 |

Berdasarkan tabel 4.8 tersebut, pada kolom Kolmogorov-Smirnov diperoleh nilai signifikan sebesar 0,118. Nilai sig. ini lebih besar dari 0,05 (sig. > 0,05) sehingga disimpulkan bahwa skor minat belajar peserta didik yang diajar dengan metode inkuiri terbimbing tanpa permainan domino fisika (domfis) berdistribusi normal.

3) Uji Homogenitas

Uji homogenitas dilakukan untuk mengetahui apakah varians dari kedua kelas yang di bandingkan homogen atau sama. Berdasarkan pengolahan data dengan *IBM SPSS v.20* diperoleh hasil sebagai berikut:

Tabel 4.9. Uji Homogenitas Minat Kelas Eksperimen I dan Kelas Eksperimen II

| | | | | | |
|-------|--------------------------------------|------|---|--------|------|
| Minat | Based on Mean | .104 | 1 | 42 | .749 |
| | Based on Median | .063 | 1 | 42 | .803 |
| | Based on Median and with adjusted df | .063 | 1 | 41.827 | .803 |
| | Based on trimmed mean | .078 | 1 | 42 | .781 |

Berdasarkan tabel 4.9 tersebut, pada baris *based of mean*, diperoleh nilai signifikan sebesar 0.794. Nilai sig. tersebut lebih kecil dari pada 0,05 (sig. < 0,05).

Hasil ini menunjukkan bahwa kedua kelas yang dibandingkan memiliki varians yang sama atau homogen.

4) Uji Hipotesis Penelitian

Setelah dilakukan perhitungan uji prasyarat dan data terbukti normal, maka analisis dilanjutkan dengan pengujian hipotesis. Pengujian hipotesis dilakukan untuk membuktikan kebenaran atau menjawab hipotesis yang dipaparkan dalam penelitian ini. Uji hipotesis yang digunakan dalam penelitian ini adalah uji t-2 sampel *independent*. Berikut hasil perhitungan uji perbedaan (Uji t-2 *sample independent*) menggunakan program *IBM SPSS v.20*:

Tabel 4.10. Hasil Perhitungan Uji Perbedaan (Uji t-2 *sample independent*)

| | | Levene's Test for Equality of Variances | | t-test for Equality of Means | | | |
|-------|-----------------------------|---|------|------------------------------|--------|-----------------|-----------------|
| | | F | Sig. | t | df | Sig. (2-tailed) | Mean Difference |
| Minat | Equal variances assumed | .104 | .749 | 2.570 | 42 | .014 | 4.13636 |
| | Equal variances not assumed | | | 2.570 | 41.998 | .014 | 4.13636 |

Berdasarkan tabel 4.10 tersebut, diperoleh nilai t hitung sebesar 2.570 dengan derajat kebebasan (DF) sebesar 42. Jika dibandingkan dengan nilai T tabel pada taraf signifikan 0.05, yaitu $t_{tabel} = 2,074$, maka dapat disimpulkan bahwa $t_{hitung} > t_{tabel}$ ($2,570 > 2,074$), sehingga H_0 ditolak dan H_1 diterima. Selain itu, pada kolom sig. (2-tailed) diperoleh nilai sebesar 0,014. Nilai sig. ini lebih kecil dari pada 0,05 (sig. < 0,05), sehingga H_0 ditolak.

Kedua hasil diatas menunjukkan bahwa terdapat perbedaan minat belajar yang signifikan antara peserta didik yang diajar dengan metode inkuiri terbimbing disertai permainan domino fisika (domfis) dan metode inkuiri terbimbing tanpa permainan domino fisika (domfis). Hal ini berarti, peserta didik lebih tertarik

untuk belajar dengan metode inkuiri terbimbing disertai permainan domino fisika (domfis) dibandingkan dengan metode inkuiri terbimbing tanpa permainan domino fisika (domfis).

4. Analisis Deskriptif Hasil Belajar

Penelitian ini dilakukan sebanyak 3 kali pertemuan dengan menggunakan dua kelas yaitu kelas eksperimen I dan kelas eksperimen II. Kelas eksperimen I yaitu kelas X MIPA 4 yang diajar dengan metode inkuiri terbimbing disertai permainan domino fisika (domfis) dengan jumlah peserta didik sebanyak 22 orang. Kelas eksperimen II yaitu kelas X MIPA 1 yang diajar dengan metode inkuiri terbimbing tanpa permainan domino fisika (domfis) dengan jumlah peserta didik 22 orang.

Data yang dikumpulkan oleh penulis dalam penelitian ini berupa soal-soal pilihan ganda sebagai tes hasil belajar peserta didik.

- a. Analisis Deskriptif Hasil Belajar Peserta Didik Kela X MIPA 4 SMA Negeri 7 Pinrang yang diajar dengan Metode Inkuiri Terbimbing Disertai Permainan Domino Fisika (DomFis) sebagai Kelas Eksperimen I

Berdasarkan hasil penelitian yang telah dilakukan di kelas X MIPA 4 SMA Negeri 7 Pinrang, penulis mengumpulkan data melalui soal-soal tes hasil belajar dan memperoleh nilai hasil belajar. Hasil belajar peserta didik dapat dilihat pada tabel berikut:

Tabel 4.11. Distribusi Frekuensi Hasil Belajar Peserta Didik Kelas X MIPA 4 (Kelas Eksperimen I)

| X_i | f_i |
|-------|-------|
| 87 | 1 |
| 80 | 1 |
| 67 | 3 |
| 60 | 4 |
| 53 | 3 |
| 47 | 6 |
| 40 | 3 |
| 33 | 1 |

Berdasarkan tabel 4.11 tersebut, hasil belajar peserta didik kelas X MIPA 4 SMA Negeri 7 Pinrang dijadikan sebagai acuan dalam pengolahan analisis deskriptif. Analisis hasil belajar dengan program *IBM SPSS v.20* dapat ditunjukkan sebagai berikut:

Tabel 4.12. Hasil Analisis Deskriptif Skor Minat Belajar Peserta Didik Kelas Eksperimen.

| Statistics | | |
|--------------------|---------|----------|
| Kelas Eksperimen I | | |
| N | Valid | 22 |
| | Missing | 0 |
| Mean | | 54.6364 |
| Median | | 53.0000 |
| Std. Deviation | | 13.33290 |
| Variance | | 177.766 |
| Range | | 54.00 |
| Minimum | | 33.00 |
| Maximum | | 87.00 |
| Sum | | 1202.00 |

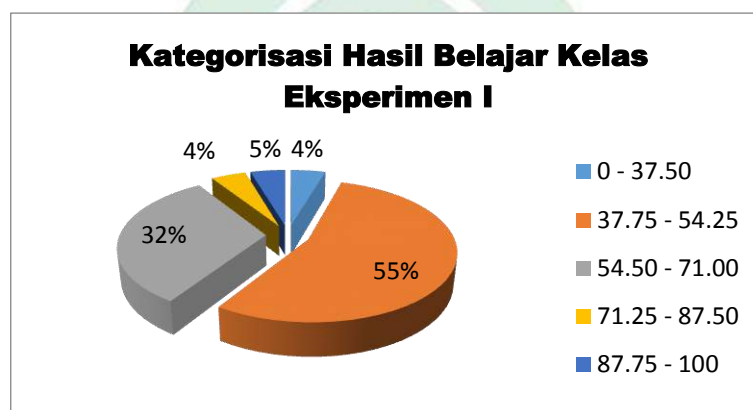
Berdasarkan hasil analisis deskriptif pada tabel 4.12 tersebut, dapat disimpulkan bahwa nilai maksimum atau nilai paling tinggi yang diperoleh peserta didik adalah 87,00. Sedangkan nilai minimum atau nilai paling rendah yang diperoleh peserta didik adalah 33,00. Adapun nilai rata-rata yang diperoleh adalah sebesar 54,6364 dengan standar deviasi sebesar 13,33290. dengan demikian, diperoleh varians sebesar 177,766.

Berdasarkan hasil analisis deskriptif yang diperoleh, maka hasil belajar peserta didik dikategorisasi berdasarkan dari nilai yang diperoleh dapat ditunjukkan sebagai berikut:

Tabel 4.13. Kategorisasi Hasil Belajar Peserta Didik Kelas X MIPA 4 (Kelas Eksperimen I)

| Skor Rentang | Frekuensi | Presentasi | Kategorisasi |
|---------------|-----------|--------------|---------------|
| 0 - 37.50 | 1 | 4,54% | Sangat Rendah |
| 37.75 - 54.25 | 12 | 54,55% | Rendah |
| 54.50 - 71.00 | 7 | 31,83% | Sedang |
| 71.25 - 87.50 | 1 | 4,54% | Tinggi |
| 87.75 - 100 | 1 | 4,54% | Sangat Tinggi |
| Jumlah | 22 | 100 % | |

Berdasarkan tabel 4.13 tersebut, dapat diperoleh sebaran nilai hasil belajar peserta didik kelas eksperimen I berdasarkan kategori distribusi frekuensi. Terdapat 1 orang peserta didik pada kategori sangat rendah dengan persentase 4,54 %, 12 orang peserta didik pada kategori rendah dengan persentase 54,55%, 7 orang peserta didik pada kategori sedang dengan persentase 31,83%, 1 orang peserta didik pada kategori tinggi dengan persentase 4,54 %, dan 1 orang peserta didik pada kategori sangat tinggi dengan persentase 4,54 % dari jumlah total peserta didik sebanyak 22 orang.



Gambar 4.3. Diagram Kategorisasi Hasil Belajar Peserta Didik Kelas Eksperimen I

Berdasarkan gambar diagram 4.3 tersebut, dapat ditunjukkan kategorisasi nilai hasil belajar kelas eksperimen I yakni terdapat 1 orang peserta didik pada rentang nilai 0-37,50 dengan persentase 4,54%, 12 orang peserta didik pada rentang nilai 37,75-54,25 dengan presentase 54,55%, 7 orang peserta didik pada rentang nilai 54,50-71,00 dengan presentase 31,83%, 1 orang peserta didik pada rentang nilai 71,25-87,50 dengan presentase 4,54% dan 1 orang peserta didik pada rentang nilai 87,75-100 dengan presentase 4.54% dari 22 jumlah peserta didik.

- b. Analisis Deskriptif Hasil Belajar Peserta Didik Kela X MIPA 1 SMA Negeri 7 Pinrang yang diajar dengan Metode Inkuiri Terbimbing Tanpa Permainan Domino Fisika (DomFis) sebagai Kelas Eksperimen II

Berdasarkan hasil penelitian yang telah dilakukan di kelas X MIPA 1 SMA Negeri 7 Pinrang, penulis mengumpulkan data melalui soal-soal tes hasil belajar dan memperoleh nilai hasil belajar. Hasil belajar peserta didik dapat dilihat pada tabel berikut:

Tabel 4.14. Distribusi Frekuensi Hasil Belajar Peserta Didik Kelas X MIPA 1 (Kelas Eksperimen II)

| X_i | f_i |
|-------|-------|
| 73 | 1 |
| 67 | 2 |
| 60 | 2 |
| 53 | 3 |
| 47 | 6 |
| 40 | 3 |
| 33 | 3 |
| 27 | 2 |

Berdasarkan tabel 4.14 tersebut, maka hasil belajar peserta didik kelas X MIPA 1 SMA Negeri 7 Pinrang dijadikan sebagai acuan dalam pengolahan analisis deskriptif. Hasil analisis secara keseluruhan dapat dengan program *IBM SPSS v.20* dapat ditunjukkan sebagai berikut:

Tabel 4.15. Hasil Analisis Deskriptif Nilai Hasil Belajar Peserta Didik Kelas Eksperimen II

| Statistics | | |
|---------------------|---------|----------|
| Kelas Eksperimen II | | |
| N | Valid | 22 |
| | Missing | 0 |
| Mean | | 47.3182 |
| Median | | 47.0000 |
| Std. Deviation | | 12.82626 |
| Variance | | 164.513 |
| Range | | 46.00 |
| Minimum | | 27.00 |
| Maximum | | 73.00 |
| Sum | | 1041.00 |

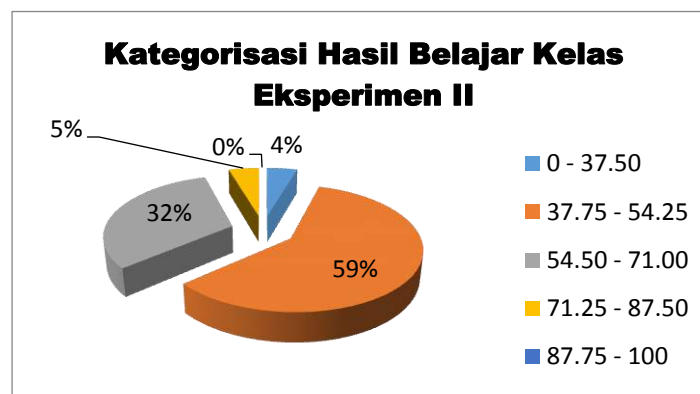
Berdasarkan hasil analisis deskriptif pada tabel 4.15 tersebut, dapat disimpulkan bahwa nilai maksimum atau nilai paling tinggi yang diperoleh peserta didik adalah 73,00. Sedangkan nilai minimum atau nilai paling rendah yang diperoleh peserta didik adalah 27,00. Adapun nilai rata-rata yang diperoleh adalah sebesar 47.3182, dengan standar deviasi sebesar 12.82626. dengan demikian, diperoleh varians sebesar 164.513.

Tabel 4.16. Kategori Hasil Belajar Peserta Didik X MIPA 1 (Kelas Eksperimen II)

| Skor Rentang | Frekuensi | Presentasi | Kategorisasi |
|---------------|-----------|-------------|---------------|
| 0 - 37.50 | 1 | 4,54% | Sangat Rendah |
| 37.75 - 54.25 | 13 | 59,09% | Rendah |
| 54.50 - 71.00 | 7 | 31,83% | Sedang |
| 71.25 - 87.50 | 1 | 4,54% | Tinggi |
| 87.75 - 100 | | 0% | Sangat Tinggi |
| Jumlah | 22 | 100% | |

Berdasarkan tabel 4.16 tersebut, dapat diperoleh sebaran nilai hasil belajar peserta didik kelas eksperimen II berdasarkan kategori distribusi frekuensi. Terdapat 1 orang peserta didik pada kategori sangat rendah dengan persentase 4,54%, 13 orang peserta didik pada kategori rendah dengan persentase 59,09%, 7 orang peserta didik pada kategori sedang dengan persentase 31,83% dan 1 orang peserta didik pada kategori tinggi dengan persentase 4,54% dari jumlah total peserta didik sebanyak 22 orang.

Data distribusi frekuensi kategorisasi hasil belajar fisika kelas eksperimen II dapat digambarkan dalam diagram kategorisasi berikut:



Gambar 4.4. Diagram Kategorisasi Hasil Belajar Peserta Didik Kelas Eksperimen II

Berdasarkan gambar diagram 4.4 tersebut, dapat ditunjukkan kategorisasi nilai hasil belajar kelas eksperimen II yakni terdapat 1 orang peserta didik pada rentang nilai 0-37,50 dengan persentase 4,54%, 13 orang peserta didik pada rentang nilai 37,75-54,25 dengan presentase 59,09%, 7 orang peserta didik pada rentang nilai 54,50-71,00 dengan presentase 31,83%, 1 orang peserta didik pada rentang nilai 71,25-87,50 dengan presentase 4,54% dan 0 orang peserta didik pada rentang nilai 87,75-100 dengan presentase 0% dari 22 jumlah peserta didik.

5. Analisis Inferensial Hasil Belajar

a. Uji Normalitas

Uji normalitas adalah pengujian yang dilakukan untuk mengetahui apakah data yang diperoleh terdistribusi normal atau tidak. Uji normalitas yang digunakan pada penelitian ini adalah uji *Kolmogorov-Smirnov* pada taraf signifikan $\alpha = 0,05$ adapun hasil perhitungan uji normalitas pada penelitian ini adalah, sebagai berikut:

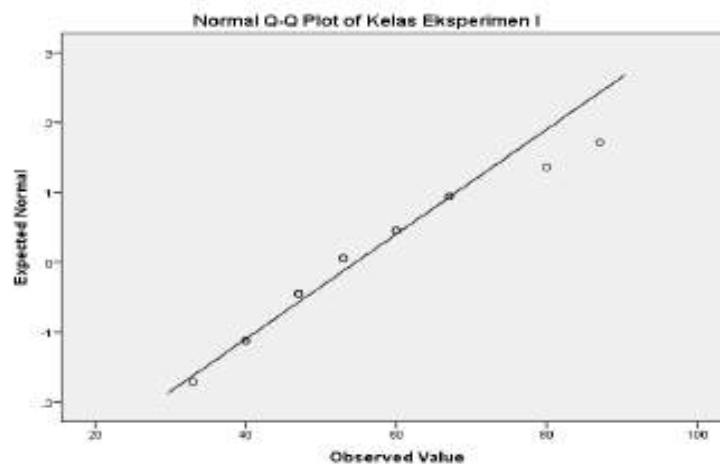
1) Uji Normalitas Kelas Eksperimen I

Adapun hasil perhitungan uji normalitas data nilai hasil belajar peserta didik setelah diolah dengan *SPSS IBM v.20* ditunjukkan pada tabel berikut:

Tabel 4.17. Uji Normalitas Hasil Belajar Kelas Eksperimen I

| Tests of Normality | | | | | | |
|--------------------|---------------------------------|----|------|--------------|----|------|
| | Kolmogorov-Smirnov ^a | | | Shapiro-Wilk | | |
| | Statistic | df | Sig. | Statistic | df | Sig. |
| Kelas Eksperimen I | .171 | 22 | .093 | .938 | 22 | .181 |

Berdasarkan tabel 4.17 tersebut, pada kolom *Kolmogorov-Smirnov* diperoleh nilai signifikan sebesar 0,093. Nilai sig. ini lebih besar dari 0,05 (sig. > 0,05) sehingga disimpulkan bahwa nilai hasil belajar peserta didik pada kelas eksperimen I berdistribusi normal. Adapun sebaran hasil observasi keaktifan pada kelas eksperimen dapat dilihat pada gambar 4.5:

**Gambar 4.5.** Grafik Distribusi Normalitas Hasil Belajar Peserta Didik Pada Kelas Eksperimen I

Berdasarkan gambar 4.5 yang menunjukkan sebuah grafik distribusi normal, dimana terdapat titik-titik dan sebuah garis lurus. Dimana titik-titik tersebut merupakan titik-titik yang mewakili data, semakin banyak titik-titiknya berarti varians data juga semakin banyak, begitupun juga sebaliknya. Sementara garis lurus menggambarkan sebuah garis kurva normal. Data dikatakan terdistribusi normal apabila titik-titik tersebut sejajar dengan kurva normal atau saling berdekatan atau jarak antara titik-titik dengan kurva normal berjauhan maka data yang diperoleh tidak terdistribusi normal. Pada gambar diatas terlihat

bahwa titik-titik tersebut terletak berdekatan dengan kurva normal sehingga data tersebut dikatakan terdistribusi normal.

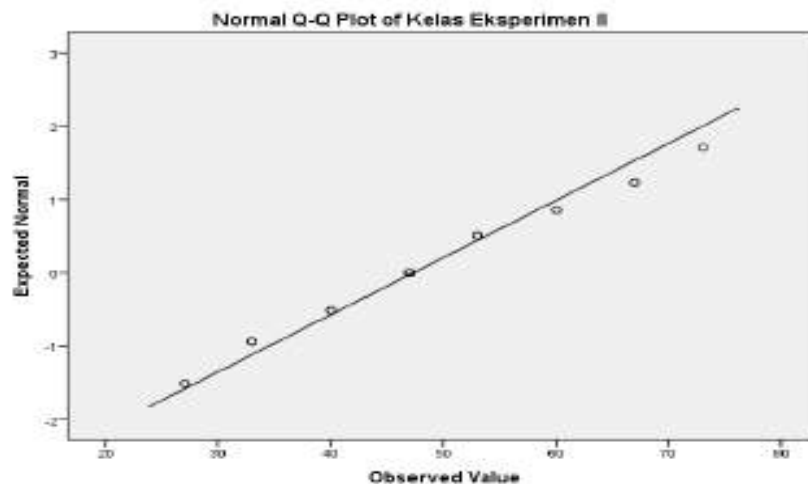
2) Uji Normalitas Kelas Eksperimen II

Hasil uji normalitas data hasil belajar peserta didik setelah diolah dengan *IBM SPSS v.20* ditunjukkan pada tabel berikut:

Tabel 4.18. Uji Normalitas Hasil Belajar Kelas Eksperimen II

| | Tests of Normality | | | | | |
|---------------------|---------------------------------|----|-------|--------------|----|------|
| | Kolmogorov-Smirnov ^a | | | Shapiro-Wilk | | |
| | Statistic | df | Sig. | Statistic | df | Sig. |
| Kelas Eksperimen II | .146 | 22 | .200* | .957 | 22 | .431 |

Berdasarkan tabel 4.18 tersebut, pada kolom *Kolmogorov-Smirnov* diperoleh nilai signifikan sebesar 0,200. Nilai sig. ini lebih besar dari 0,05 (sig. > 0,05) sehingga disimpulkan bahwa nilai hasil belajar peserta didik pada kelas eksperimen II berdistribusi normal. Adapun sebaran hasil observasi keaktifan pada kelas eksperimen dapat dilihat pada gambar 4.6:



Gambar 4.6. Grafik Distribusi Normalitas Hasil Belajar Peserta Didik Pada Kelas Eksperimen II

Berdasarkan gambar 4.6 yang menunjukkan sebuah grafik distribusi normal, dimana terdapat titik-titik dan sebuah garis lurus. Dimana titik-titik tersebut merupakan titik-titik yang mewakili data, semakin banyak titik-titiknya berarti varians data juga semakin banyak, begitupun juga sebaliknya. Sementara

garis lurus menggambarkan sebuah garis kurva normal. Data dikatakan terdistribusi normal apabila titik-titik tersebut sejajar dengan kurva normal atau saling berdekatan atau jarak antara titik-titik dengan kurva normal saling berjauhan maka data yang diperoleh tidak terdistribusi normal. Pada gambar diatas terlihat bahwa titik-titik tersebut terletak berdekatan dengan kurva normal sehingga data tersebut dikatakan terdistribusi normal.

b. Uji Homogenitas

Pengujian homogenitas adalah pengujian yang dilakukan untuk mengetahui bahwa kedua sampel yang dibandingkan merupakan kelompok-kelompok yang mempunyai varians yang homogen atau tidak. Dalam penelitian ini, pengujian homogenitas dilakukan dengan menggunakan uji- F_{maks} dari *Hartley-Pearson* yaitu dengan membandingkan varians terbesar dan varians terkecil pada dua kelas yang dijadikan kelas eksperimen I dan kelas eksperimen II. Berdasarkan pengolahan data dengan *IBM SPSS v.20* diperoleh hasil sebagai berikut:

Tabel 4.19. Uji Homogenitas Hasil Belajar Kelas Eksperimen I dan Kelas Eksperimen II

| Test of Homogeneity of Variance | | | | | |
|---------------------------------|--------------------------------------|------------------|-----|--------|------|
| | | Levene Statistic | df1 | df2 | Sig. |
| Hasil Belajar | Based on Mean | .113 | 1 | 42 | .739 |
| | Based on Median | .056 | 1 | 42 | .814 |
| | Based on Median and with adjusted df | .056 | 1 | 41.971 | .814 |
| | Based on trimmed mean | .100 | 1 | 42 | .754 |

Berdasarkan data tabel 4.19 tersebut, pada baris *based of mean*, diperoleh nilai signifikan sebesar 0,113. Nilai sig. tersebut lebih besar dari pada 0,05 (sig. > 0,05). Hasil ini menunjukkan bahwa kedua kelas yang dibandingkan memiliki varians yang sama atau homogen.

c. Uji Hipotesis Penelitian

Setelah dilakukan perhitungan uji prasyarat dan data terbukti normal, maka analisis dilanjutkan dengan pengujian hipotesis. Pengujian hipotesis dilakukan untuk membuktikan kebenaran atau menjawab hipotesis yang dipaparkan dalam penelitian ini. Uji hipotesis yang digunakan dalam penelitian ini adalah uji t-2 sampel *independent*. Uji t-2 sampel *independent* digunakan karena sampel yang digunakan pada penelitian ini ada dua kelas dimana kedua kelas tersebut tidak saling berhubungan, artinya kelas yang satu bukan merupakan bagian dari kelas yang satunya.

Berikut hasil perhitungan uji perbedaan (Uji t-2 *sample independent*) menggunakan program *IBM SPSS v.20*:

Tabel 4.20. Hasil Perhitungan Uji Perbedaan (Uji t-2 *sample independent*)

| | | Levene's Test for Equality of Variances | | t-test for Equality of Means | | | |
|---------------|-----------------------------|---|------|------------------------------|--------|-----------------|-----------------|
| | | F | Sig. | t | df | Sig. (2-tailed) | Mean Difference |
| Hasil Belajar | Equal variances assumed | .113 | .739 | 1.855 | 42 | .071 | 7.31818 |
| | Equal variances not assumed | | | 1.855 | 41.937 | .071 | 7.31818 |

Berdasarkan tabel 4.20 tersebut, diperoleh nilai t hitung sebesar 1.855 dengan derajat kebebasan (DF) sebesar 42. Jika dibandingkan dengan nilai T tabel pada taraf signifikan 0.05, yaitu $t_{tabel} = 2,074$, maka dapat disimpulkan bahwa $t_{hitung} < t_{tabel}$ ($1,855 < 2,074$), sehingga H_0 diterima dan H_1 ditolak. Selain itu, pada kolom sig. (2-tailed) diperoleh nilai sebesar 0,071. Nilai sig. ini lebih besar dari pada 0,05 (sig. > 0,05), sehingga H_1 ditolak.

Kedua hasil diatas menunjukkan bahwa tidak terdapat perbedaan hasil belajar yang signifikan antara peserta didik yang diajar dengan metode inkuiri

terbimbing disertai permainan domino fisika (domfis) dan metode inkuiri terbimbing tanpa permainan domino fisika (domfis).

B. Pembahasan

Dalam penelitian ini, peneliti mengukur minat belajar dan hasil belajar peserta didik pada kelompok eksperimen I dan eksperimen II. Kelompok eksperimen I adalah kelas X MIPA 4 yang diajar dengan metode inkuiri terbimbing disertai permainan domino fisika (domfis). Sedangkan kelompok eksperimen II adalah kelas X MIPA 1 yang diajar dengan metode inkuiri terbimbing disertai permainan domino fisika (domfis).

1. Gambaran Minat dan Hasil Belajar Peserta Didik Kelas Eksperimen I

Berdasarkan penelitian yang dilakukan pada kelas X MIPA 4 SMA Negeri 7 Pinrang yang merupakan kelompok eksperimen I. Dimana diberikan suatu perlakuan dengan menggunakan metode inkuiri terbimbing disertai permainan domino fisika (domfis) dalam proses pembelajaran selama 3 (tiga) kali pertemuan.

a. Minat Belajar Peserta Didik yang Diajar dengan Metode Inkuiri Terbimbing Disertai Permainan Domino Fisika (DomFis)

Setelah peneliti mengolah data yang diperoleh dari instrumen angket dengan jumlah pernyataan 20 nomor, selanjutnya peneliti melakukan pengujian analisis deskriptif menggunakan *IBM SPSS v.20* sehingga diperoleh skor tertinggi sebesar 79 dan skor terendah sebesar 57 dengan rata-rata (*mean*) 66,8636.

Untuk menghitung presentase minat belajar fisika yang diajar dengan metode inkuiri terbimbing disertai permainan domino fisika (domfis) dilakukan pengkategorian minat belajar, sehingga diperoleh sebaran skor minat belajar fisika peserta didik. Terdapat 2 orang peserta didik pada kategori cukup rendah dengan persentase 9,09%, hal ini terjadi karena peserta didik bersangkutan masih kurang antusias dan kurang aktif dalam proses pembelajaran berlangsung. Terdapat

15 orang peserta didik pada kategori tinggi dengan persentase 68,18%, hal ini terjadi karena rata-rata peserta didik bersangkutan aktif dalam proses pembelajaran dan sangat tertarik dan merasa senang terhadap materi-materi yang diberikan. Terdapat 5 orang peserta didik pada kategori sangat tinggi dengan persentase 22,73%, ini terjadi karena peserta didik bersangkutan sangat aktif dalam proses pembelajaran serta sangat tertarik dan sangat senang terhadap materi yang diajarkan, serta aktif berpendapat dan menjawab soal-soal yang diberikan. Dengan demikian bahwa minat belajar peserta didik pada kelas eksperimen I dikatakan sangat baik.

Melihat uraian diatas, bahwa rata-rata tingkat minat belajar fisika peserta didik berada pada kategori tinggi dengan presentase yang tinggi. Sehingga menunjukkan bahwa metode inkuiri terbimbing disertai permainan domino fisika (domfis) memberi pengaruh positif yang sangat besar terhadap minat belajar peserta didik berdasarkan instrumen tes (angket) yang diberikan.

Hal ini sesuai dengan penelitian yang telah dilakukan Gustina, dkk (2017: 87) dengan menerapkan pembelajaran kooperatif menggunakan media chemical domino card, dimana permainan kartu domino efektif dalam meningkatkan ketertarikan peserta didik pada proses pembelajaran kimia sehingga dapat meningkatkan hasil belajar peserta didik.

b. Hasil Belajar Peserta Didik yang Diajar dengan Metode Inkuiri Terbimbing Disertai Permainan Domino Fisika (DomFis)

Setelah peneliti mengolah data yang telah diperoleh dari tes hasil belajar (pilihan ganda) dengan jumlah soal 15 nomor maka diperoleh nilai tertinggi sebesar 87 dan nilai terendah sebesar 33. Selanjutnya peneliti melakukan analisis deskriptif dengan menggunakan *IBM SPSS v.20*, juga diketahui bahwa rata-rata

(*mean*) skor sebesar 54.6364 dengan standar deviasi 13.33290 dan varians sebesar 177.766.

Untuk menghitung presentase hasil belajar fisika yang diajar dengan metode inkuiri terbimbing disertai permainan domino fisika (*domfis*) peneliti mengacu pada pengkategorian hasil belajar Depdikbud (pedoman umum sistem pengujian hasil kegiatan belajar). Berdasarkan pengkategorian tersebut, terdapat 1 orang peserta didik pada kategori sangat rendah dengan persentase 4,54 %, hal ini terjadi karena peserta didik bersangkutan kurang antusias, aktif serta cuek terhadap materi yang diberikan serta tidak menjalin kerjasama dengan teman kelompoknya. Terdapat 12 orang peserta didik pada kategori rendah dengan persentase 54,55%, hal ini terjadi karena peserta didik bersangkutan kurang antusias serta belum memahami materi yang diajarkan serta kurang menjalin kerjasama dengan teman kelompoknya. Terdapat 7 orang peserta didik pada kategori sedang dengan persentase 31,83%, hal ini terjadi karena peserta didik bersangkutan sudah aktif serta telah menjalin kerjasama dengan teman kelompoknya namun belum terlalu memahami materi yang diajarkan. Terdapat 1 orang peserta didik pada kategori tinggi dengan persentase 4,54% hal ini terjadi karena peserta didik bersangkutan sudah aktif, menjalin kerjasama antar kelompok serta berpartisipasi dalam proses pembelajaran. Terdapat 1 orang peserta didik pada kategori sangat tinggi dengan persentase 4,54% hal ini terjadi karena peserta didik tersebut sangat aktif dalam proses pembelajaran yang berlangsung. Dengan demikian dapat dikatakan bahwa hasil belajar dalam kelompok eksperimen I masih kurang memuaskan.

Melihat uraian diatas, bahwa rata-rata hasil belajar peserta didik berada pada kategori rendah dan sedang, sehingga menunjukkan bahwa metode pembelajaran inkuiri terbimbing disertai permainan domino fisika (*domfis*)

kurang berpengaruh terhadap hasil belajar peserta didik berdasarkan instrument tes (hasil belajar) yang diberikan.

Hal ini tidak sesuai dengan hasil penelitian Munawaroh (2019: 8) dengan menerapkan model inkuiri terbimbing disertai permainan domino fisika (domfis) dapat meningkatkan keterampilan proses sains dan hasil belajar peserta didik. Hal ini ditunjukkan dengan rata-rata nilai keterampilan proses sains dan hasil belajar siswa kelas eksperimen lebih baik dari kelas kontrol.

Salah satu model pembelajaran yang melibatkan keterampilan proses dan berpusat pada siswa adalah model inkuiri. Menurut Munawaroh dalam buku Trianto (2009: 165-167) penggunaan model inkuiri akan membuat proses pembelajaran lebih efektif karena pada model tersebut terdapat kemampuan untuk memecahkan masalah serta mengajak siswa terlibat langsung dalam proses ilmiah dengan waktu yang relatif singkat. Alasan digunakannya inkuiri yaitu peserta didik akan memperoleh pemahaman yang lebih baik karena terlibat langsung dalam penyelidikan dan investigasi pada inkuiri berguna untuk meningkatkan keterampilan proses berfikir ilmiah peserta didik.

Dari uraian data minat dan hasil belajar tersebut, terlihat bahwa metode pembelajaran tersebut mampu mengaktifkan peserta didik dalam proses pembelajaran. Karena metode ini ditekankan kepada peserta didik untuk bekerjasama dalam kelompok dan melibatkan langsung peserta didik dalam memecahkan masalah yang diberikan dengan arahan dari pendidik. Sehingga, kegiatan ini memicu minat belajar peserta didik.

2. Gambaran Minat dan Hasil Belajar Peserta Didik Kelas Eksperimen II

Berdasarkan penelitian yang dilakukan pada kelas X MIPA 1 SMA Negeri 7 Pinrang yang merupakan kelompok eksperimen II. Dimana diberikan suatu perlakuan dengan menggunakan metode inkuiri terbimbing tanpa permainan domino fisika (domfis) dalam proses pembelajaran selama 3 (tiga) kali pertemuan.

a. Minat Belajar Peserta Didik yang Diajar dengan Metode Inkuiri Terbimbing

Setelah peneliti mengolah data yang diperoleh dari instrumen angket dengan jumlah pernyataan 20 nomor, selanjutnya peneliti melakukan pengujian analisis deskriptif menggunakan *IBM SPSS v.20* sehingga diperoleh skor tertinggi sebesar 75 dan skor terendah sebesar 56 dengan rata-rata (*mean*) 62,7273.

Untuk menghitung presentase minat belajar fisika yang diajar dengan metode inkuiri terbimbing dilakukan pengkategorian minat belajar. Sehingga diperoleh sebaran skor minat belajar fisika peserta didik. Terdapat 7 orang peserta didik pada kategori cukup rendah dengan persentase 31,82%, hal ini terjadi karena peserta didik tersebut masih kurang antusias dan kurang aktif dalam proses pembelajaran berlangsung. Terdapat 14 orang peserta didik pada kategori tinggi dengan persentase 63,64%, hal ini terjadi karena peserta didik tersebut aktif dalam proses pembelajaran dan sangat tertarik dan merasa senang terhadap materi-materi yang diberikan. Terdapat 1 orang peserta didik pada kategori sangat tinggi dengan persentase 4,54%, hal ini terjadi karena peserta didik tersebut sangat aktif dalam proses pembelajaran serta sangat tertarik dan sangat senang terhadap materi yang diajarkan, serta aktif berpendapat dan menjawab soal-soal yang diberikan. Dengan demikian bahwa minat belajar peserta didik pada kelas eksperimen II dapat dikatakan sangat baik.

Melihat uraian diatas, rata-rata tingkat minat belajar peserta didik berada pada kategori tinggi dengan presentase tinggi pula, sehingga menunjukkan bahwa

metode pembelajaran inkuiri terbimbing memberi pengaruh positif terhadap minat belajar peserta didik berdasarkan instrumen angket yang diberikan. Hal tersebut sejalan dengan penelitian yang dilakukan Wahyudin, dkk, (2010: 62) dengan menerapkan metode inkuiri terbimbing dapat meningkatkan minat belajar peserta didik.

Telah diketahui bahwa, pada dasarnya materi pelajaran fisika terkadang sukar dipahami peserta didik dengan alasan harus banyak menghafal rumus, menguasai rumus-rumus yang ada, dan terkadang pelajaran fisika membutuhkan kemampuan berpikir kritis, kemampuan untuk mencari, menemukan, merumuskan masalah dan memecahkan masalah dalam pelajaran fisika. Sehingga kadang peserta didik cenderung malas mempelajari fisika ataupun mereka mengalami kesulitan dalam menjawab soal-soal fisika. Oleh karena itu, melalui metode ini dapat meningkatkan minat belajar peserta didik serta menekankan pada proses berpikir secara kritis sehingga dapat memahami materi fisika yang diajarkan.

b. Hasil Belajar Peserta Didik yang Diajar dengan Metode Inkuiri Terbimbing

Setelah peneliti mengolah data yang telah diperoleh dari tes hasil belajar (pilihan ganda) dengan jumlah soal 15 nomor, maka diperoleh nilai tertinggi sebesar 73 dan nilai terendah sebesar 27. Dari hasil analisis deskriptif dengan menggunakan *IBM SPSS v.20* juga diketahui bahwa rata-rata (*mean*) skor sebesar 47,3182 dengan standar deviasi 12,82626 dan varians sebesar 164,513.

Untuk menghitung presentase hasil belajar fisika yang diajar dengan metode inkuiri terbimbing, peneliti mengacu pada pengkategorian hasil belajar Depdikbud (pedoman umum sistem pengujian hasil kegiatan belajar). Berdasarkan kategori tersebut, terdapat 1 orang peserta didik pada kategori sangat rendah dengan persentase 4,54%, hal ini terjadi karena peserta didik bersangkutan kurang antusias, kurang aktif, cuek terhadap materi yang diberikan serta tidak

menjalin kerjasama dengan teman kelompoknya. Terdapat 13 orang peserta didik pada kategori rendah dengan persentase 59,09%, hal ini terjadi karena peserta didik bersangkutan kurang antusias serta belum memahami materi yang diajarkan serta kurang menjalin kerjasama dengan teman kelompoknya. Terdapat 7 orang peserta didik pada kategori sedang dengan persentase 31,83%, hal ini terjadi karena peserta didik bersangkutan sudah aktif serta telah menjalin kerjasama dengan teman kelompoknya namun belum terlalu memahami materi yang diajarkan. Terdapat 1 orang peserta didik pada kategori tinggi dengan persentase 4,54%, hal ini terjadi karena peserta didik bersangkutan sudah aktif, menjalin kerjasama antar kelompok serta berpartisipasi dalam proses pembelajaran. Dengan demikian dapat dikatakan bahwa hasil belajar dalam kelompok eksperimen II masih kurang memuaskan.

Melihat uraian diatas, bahwa rata-rata hasil belajar peserta didik berada pada kategori rendah dan sedang, sehingga menunjukkan bahwa metode pembelajaran inkuiri terbimbing kurang berpengaruh terhadap hasil belajar peserta didik berdasarkan instrument tes (hasil belajar) yang diberikan.

Hal ini tidak sesuai dengan penelitian yang telah dilakukan Sippangkar, dkk (2018: 109). Dari hasil penelitiannya yakni terdapat pengaruh model pembelajaran inkuiri terbimbing terhadap hasil belajar peserta didik dimana hasil belajar siswa pada kelas eksperimen dengan menerapkan model pembelajaran inkuiri terbimbing 64% siswa yang mencapai kriteria ketuntasan minimum (KKM) dan hasil belajar siswa pada kelas kontrol yang menerapkan model konvensional (pembelajaran langsung) 47% siswa yang mencapai KKM.

3. Tingkat Perbedaan Minat Belajar Peserta Didik Yang Diajar dengan Metode Inkuiri Terbimbing Disertai Permainan Domino Fisika (DomFis) dengan Peserta Didik Yang Diajar Metode Inkuiri Terbimbing Tanpa Permainan Domino Fisika (DomFis)

Hasil penelitian menunjukkan bahwa terdapat perbedaan minat belajar fisika antara peserta didik yang diajar dengan metode inkuiri terbimbing disertai permainan domino fisika (domfis) dan tanpa permainan domino fisika (domfis). Hal itu dapat diamati dari perbedaan yang sangat mencolok dari segi skor maksimum maupun rata-rata yang diperoleh oleh kedua kelas tersebut. Untuk membuktikan hal tersebut maka dilakukan analisis dengan cara menggunakan program *IBM SPSS v.20*.

Dari hasil analisis diperoleh data hasil pengujian hipotesis dengan menggunakan uji *t-2 sampel independent* yaitu nilai t_{hitung} yang diperoleh sebesar $= 2,57$ dengan taraf signifikan $\alpha = 0,05$, maka $t_{hitung} > t_{tabel}$ maka H_0 ditolak dan H_1 diterima yaitu ada perbedaan yang signifikan minat belajar peserta didik yang diajar dengan metode inkuiri terbimbing disertai permainan domino fisika (domfis) pada kelas X MIPA 4 dengan metode inkuiri terbimbing tanpa permainan domino pada kelas X MIPA 1 SMA Negeri 7 Pinrang.

Dilihat dari rata-rata skor minat belajar fisika, peserta didik yang diajar metode inkuiri terbimbing disertai permainan domino fisika (domfis) memiliki nilai rata-rata 66,86 tidak jauh beda dengan peserta didik yang diajar dengan metode inkuiri terbimbing tanpa permainan domino fisika yang memiliki rata-rata 62,73 karena nilai rata-rata tersebut berada diangka 60an. Namun, secara signifikan hal tersebut dapat memberi perbedaan minat belajar antara kelas eksperimen I dan kelas eksperimen II

Berdasarkan uraian nilai tersebut terlihat bahwa nilai rata-rata peserta didik pada kelas eksperimen I berbeda dengan kelas eksperimen II . Hal ini yang menyebabkan adanya perbedaan minat belajar antara peserta didik yang kelas eksperimen I dan kelas eksperiman II. Hal tersebut dikarenakan metode inkuiri terbimbing disertai permainan domino fisika mampu mengaktifkan proses pembelajaran secara nyaman dan menyenangkan serta dengan penggunaan metode ini mampu mengaktifkan peserta didik dalam proses pembelajaran, karena pada metode ini peserta didik ditekankan untuk bekerja sama dalam kelompok dan mampu berpikir kritis untuk memecahkan masalah yang diberikan. Sedangkan pada metode inkuiri terbimbing tanpa permainan domino fisika pada umumnya hampir sama dengan kelas eksperimen I dimana pada metode ini peserta didik juga aktif pada saat proses pembelajaran berlangsung, mampu bekerja sama serta berpikir kritis. Namun, pada proses evaluasi setelah pembelajaran permainan domino tidak diterapkan, sehingga antusias peserta didik pada saat proses evaluasi tidak nampak.

Menurut wardany (2016) dalam buku sukmadinata (2005) melalui bermain, peserta didik belajar mengembangkan pengetahuannya mengenai sesuatu hal (*learning to know*), peserta didik belajar untuk dapat melakukan sesuatu sesuai dengan konteksnya (*learning to do*), peserta didik juga dapat belajar untuk dirinya sekaligus empati terhadap orang lain (*learning to live together*). Jadi, media pembelajaran secara umum adalah alat bantu proses belajar mengajar.

Hal ini sejalan dengan hasil penelitian yang telah dilakukan oleh munawaroh (2016) yang menunjukkan bahwa peneliti bersangkutan telah berhasil menerapkan metode inkuiri terbimbing disertai permainan domino fisika (domfis) dapat memengaruhi keterampilan proses sains peserta didik yang disebabkan oleh proses inkuiri pada saat pembelajaran atau sintakmatik inkuiri yang merupakan

kegiatan untuk meningkatkan keterampilan proses sains. Serta penerapan permainan domino fisika yang dapat mengembangkan psikomotor dan afektif peserta didik sesuai dengan tujuan pembelajaran.

Hal serupa juga dikemukakan oleh Wardany (2016) dimana hasil penelitiannya menunjukkan bahwa penerapan strategi yang menarik, nyaman dan menyenangkan dalam pembelajaran IPA seperti strategi permainan *domino card* yang sesuai untuk memfasilitasi beberapa gaya belajar peserta didik sangat membantu dalam meningkatkan motivasi belajar peserta didik. Pernyataan tersebut sesuai dengan teori Vygotsky bahwa penerapan dari pendidik untuk melakukan bimbingan kepada peserta didik dalam pembelajaran di kelas dapat mempengaruhi tingkat perkembangan peserta didik dan menyebabkan tingkat pengetahuan, sikap dan keterampilan peserta didik semakin meningkat.

Selain itu, faktor yang menjadi penyebab adanya perbedaan minat belajar menggunakan metode inkuiri terbimbing disertai permainan domino fisika (domfis) dengan metode inkuiri terbimbing tanpa permainan domino fisika (domfis) yaitu antusias peserta didik dalam pembelajaran fisika sangat tinggi. Selain itu metode pembelajaran inkuiri terbimbing dapat melibatkan peserta didik dalam mencari gagasan-gagasan baru, berfikir kritis dan mampu meningkatkan kreatifitas peserta didik serta menaruh perhatian pada saat proses evaluasi pembelajaran. Selain itu, metode inkuiri terbimbing menekan peserta didik mampu melakukan percobaan dengan baik dengan arahan dari peneliti.

Oleh karena itu, dapat dikatakan bahwa terdapat perbedaan minat belajar yang signifikan antara kelas yang diajar dengan metode inkuiri terbimbing disertai permainan domino fisika (domfis) dengan metode inkuiri terbimbing tanpa permainan domino fisika (domfis) pada kelas X MIPA SMA Negeri 7 Pinrang,

dimana hasil data penelitian menunjukkan bahwa rata-rata minat belajar kedua kelas secara signifikan berbeda jauh.

4. Tingkat Perbedaan Hasil Belajar Peserta Didik Yang Diajar dengan Metode Inkuiri Terbimbing Disertai Permainan Domino Fisika (DomFis) dengan Peserta Didik Yang Diajar Metode Inkuiri Terbimbing Tanpa Permainan Domino Fisika (DomFis)

Hasil penelitian menunjukkan bahwa tidak terdapat perbedaan hasil belajar fisika antara peserta didik yang diajar dengan metode inkuiri terbimbing disertai permainan domino fisika (domfis) dan tanpa permainan domino fisika (domfis). Hal ini dapat dilihat dari perbedaan yang tidak mencolok dari segi skor maksimum maupun rata-rata yang diperoleh oleh kedua kelas tersebut. Untuk membuktikan hal tersebut maka dilakukan analisis dengan cara menggunakan program *IBM SPSS v.20*.

Dari hasil analisis diperoleh data hasil pengujian hipotesis dengan menggunakan uji *t-2 sampel independent* yaitu nilai t_{hitung} yang diperoleh sebesar = 1,855 dengan taraf signifikan $\alpha = 0,05$, maka $t_{hitung} < t_{tabel}$ maka H_1 ditolak dan H_0 diterima yaitu tidak terdapat perbedaan yang signifikan hasil belajar peserta didik yang diajar dengan metode inkuiri terbimbing disertai permainan domino fisika (domfis) pada kelas X MIPA 4 dengan metode inkuiri terbimbing tanpa permainan domino pada kelas X MIPA 1 SMA Negeri 7 Pinrang.

Dilihat dari rata-rata skor hasil belajar fisika, peserta didik yang diajar dengan metode inkuiri terbimbing disertai permainan domino fisika (domfis) memiliki nilai rata-rata sebesar 54,6364, tidak jauh beda dengan peserta didik yang diajar metode inkuiri terbimbing tanpa permainan domino fisika (domfis) memiliki nilai rata-rata sebesar 47,3182. Hasil ini menunjukkan bahwa hasil belajar peserta didik yang diajar dengan metode inkuiri terbimbing disertai

permainan domino fisika (domfis) sama dengan peserta didik yang diajar dengan metode inkuiri terbimbing tanpa permainan domino fisika.

Berdasarkan uraian tersebut, dari hasil pengujian hipotesis dimana nilai rata-rata hasil belajar eksperimen I dengan eksperimen II tidak berbeda jauh secara signifikan sehingga tidak terdapat perbedaan hasil belajar antara eksperimen I dan eksperimen II. Hal ini disebabkan karena pada kelas eksperimen I maupun kelas eksperimen II dengan menggunakan metode inkuiri terbimbing dimana metode ini dapat mengaktifkan peserta didik dalam proses pembelajaran. Serta minimnya penguatan materi kedua kelas tersebut karena waktu yang digunakan kebanyakan ke praktikum.

Oleh karena itu, dapat dikatakan bahwa tidak terdapat perbedaan hasil belajar antara kelas yang diajar dengan metode inkuiri terbimbing disertai permainan domino fisika (domfis) dan tanpa permainan domino fisika (domfis) pada kelas X MIPA SMA Negeri 7 Pinrang. Dimana hasil data penelitian menunjukkan bahwa kelompok eksperimen I yang diajar dengan metode inkuiri terbimbing disertai permainan domino fisika rata-rata hasil belajarnya tidak berbeda jauh dengan kelas eksperimen II yang diajar dengan metode inkuiri terbimbing tanpa permainan domino fisika.

5. Pelaksanaan Permainan Domino

Pelaksanaan permainan domino dilakukan pada saat proses pembelajaran telah selesai yakni pada saat mengevaluasi pemahaman peserta didik terhadap materi yang disampaikan. Adapun langkah-langkah dalam permainan domino fisika dimana dalam satu kelas dibagi menjadi 4 kelompok. Setiap kelompok memilih salah satu teman sebagai perwakilan bermain dan menduduki meja yang telah disediakan. Sedangkan teman kelompoknya berdiri di belakang teman yang akan bermain untuk memberikan dukungan serta memberi bantuan kepada teman

jika kesulitan menjawab soal dikartu. Pada saat pertamakali bermain peserta didik masih terlihat kebingungan serta merasa kesulitan menurunkan kartu untuk menjawab soal-soal tersebut karena belum terlalu menguasai materi yang telah diajarkan, sehingga teman yang berada dibelakang diberi kesempatan membantu temannya dan juga dalam pembuatan soal dan jawaban pada kartu domino fisika ada beberapa pertanyaan yang jawabannya hampir sama yang sengaja dibuat untuk mengetahui ketanggapan peserta didik menerima materi yang diajarkan. Sehingga pada saat proses bermain peserta didik selalu meminta bantuan dari teman kelompoknya. Namun pada saat permainan dilaksanakan yang kedua kalinya peserta didik sudah mengetahui cara bermain domino fisika sehingga proses bermain berjalan dengan lancar.

BAB V

PENUTUP

A. Kesimpulan

Berdasarkan penelitian yang telah dilakukan, adapun kesimpulan dapat dipaparkan sebagai berikut:

1. Minat belajar fisika dengan menggunakan metode inkuiri terbimbing disertai permainan domino fisika (domfis) pada kelas X MIPA 4 SMA Negeri 7 Pinrang berada dikategori tinggi dan sangat tinggi.
2. Hasil belajar peserta didik dengan menggunakan metode inkuiri terbimbing disertai permainan domino fisika (domfis) pada kelas X MIPA 4 SMA Negeri 7 Pinrang berada dikategori rendah.
3. Minat belajar fisika dengan menggunakan metode inkuiri terbimbing pada kelas X MIPA 1 SMA Negeri 7 Pinrang rata-rata skor peserta didik cukup rendah dan tinggi.
4. Hasil belajar peserta didik dengan menggunakan metode inkuiri terbimbing pada kelas X MIPA 1 SMA Negeri 7 Pinrang berada dikategori rendah .
5. Terdapat perbedaan minat belajar fisika yang signifikan antara kelas X MIPA 4 (kelas eksperimen I) yang menggunakan metode inkuiri terbimbing disertai permainan domino fisika (domfis) dengan kelas X MIPA 1 (kelas eksperimen II) yang menggunakan metode inkuiri terbimbing tanpa permainan domino fisika (domfis).
6. Tidak terdapat perbedaan hasil belajar fisika yang signifikan antara kelas X MIPA 4 (kelas eksperimen I) yang menggunakan metode inkuiri terbimbing disertai permainan domino fisika (domfis) dengan kelas X MIPA 1 (kelas eksperimen II) yang menggunakan metode inkuiri terbimbing tanpa permainan domino fisika (domfis).

B. Implikasi Penelitian

Sehubung dengan hasil yang diperoleh dalam penelitian ini, maka implikasi dari penelitian ini adalah sebagai berikut:

1. Hasil penelitian ini menunjukkan bahwa pelaksanaan pembelajaran fisika menggunakan metode inkuiri terbimbing disertai permainan domino fisika (domfis) sangat berpengaruh pada minat belajar fisika peserta didik sehingga dapat diterapkan untuk kegiatan mengajar selanjutnya. Akan tetapi pada hasil belajar fisika peserta didik tidak mempengaruhi nilai peserta didik sehingga perlu penggunaan metode lain dipadukan dengan domino fisika (domfis)
2. Bagi peneliti selanjutnya, hasil penelitian ini dapat dijadikan sebagai bahan perbandingan, rujukan serta tantangan, khususnya yang ingin melakukan penelitian serupa agar peserta didik lebih tertarik mengikuti proses pembelajaran.

DAFTAR PUSTAKA

- Abriani, Ayu dan Nursalam. "Peningkatan Pemahaman Konsep Mata Pelajaran Fisika dengan Menerapkan Model Pembelajaran *Avdence Based Learning* dalam Pelaksanaan *Guided Inquiry*" dalam *Jurnal Pendidikan Fisika*. Fak.Tarbiyah & Keguruan UIN Alauddin Makassar. Vol.4 (2016) hal. 40-43.
- Alberta Learning Centre. *Focus on Inquiry: A Teacher's Guided to implementing, Inquiry Based- Learning*. Canada: Alberta Learning. 2004.
- Almuntasheri, S. dkk. "Educational Games: A Technique To Accelerate The Acquisitionof Reading Skills Of Children With Learning Disabilities" dalam *The International Journal of Special Education: Gonzana University*. Vol. 27 (2016) hal. 16-39.
- Alu Syaikh, Abdullah bin Muhammad bin Abdurrahman. *Tafsir Ibnu Katsir*. Jakarta: Pustaka Imam Asy-Syafi'i. 2008.
- Aqib, Zainal. *Model-model Media dan Strategi Pembelajaran Kontekstual Inovatif*. Bandung: Yrama Widya. 2013.
- Brigss. *Psikologi Belajar*. Yogyakarta: Aswaj Pressido. 2013
- Charlton, Beryl dkk. "Educational Games: A Technique To Accelerate The Acquisitionof Reading Skills Of Children With Learning Disabilities" dalam *The International Journal of Special Education: Gonzana University*. Vol.20 (2005) hal. 66-72.
- Departemen Agama RI. *Mushaf Al-Qur'an dan Terjemah*. Bandung: CV Penerbit Diponegoro. 2010.
- Dimiyanti, Johni. *Pembelajaran Terpadu Untuk Taman Kanak-Kanak/Raudatul Athfal dan Sekolah Dasar*. Jakarta: Prenamedia Group. 2016.
- Emzir. *Metodologi Penelitian Pendidikan Kuantitatif & Kualitatif*. Depok: Rajawali Press. 2017.
- Gustina Nina, dkk. "Studi Perbandingan Pembelajaran Kooperatif Menggunakan Media Chemical Domino Card dan Flash Card" dalam *Jurnal Pendidikan dan Ilmu Kimia: FKIP Universitas Bengkulu*. Vol.1 (2017) hal. 85-88.
- Hamdani. *Strategi Mengajar*. Jakarta: Pustaka Setia. 2010.
- Hamdayama, Jumanta. *Metodologi Pengajaran*. Jakarta: PT Bumi Aksara. 2016.
- Haris dan Jihad. *Evaluasi Pembelajaran*. Yogyakarta: Multi Pressindo. 2012.
- Hurlock, Elizabert B. *Perkembangan Anak Jilid 2*. Jakarta: Erlangga. 1978.

- Khairul, Amaliah. "Efektifitas Penggunaan Metode Learning Cell Berbasis Group Investigation Terhadap Kemampuan Numerik dan Hasil Belajar Kelas XI IPA MAN BARAKA" dalam *Skripsi*. Makassar: Fak.Tarbiyah & Keguruan UIN Alauddin Makassar. 2017.
- Kosasih. *Strategi Belajar dan Pembelajaran Implementasi-Implementasi Kurikulum 2013*. Bandung: Yarama Widya. 2014.
- Kuhlthau, Carol C dkk. *Guided Inquiry Learning in the 21st Century*. USA: Britis Library Cataloguing. 2007.
- Kusyairy, Umy. *Psikologi Belajar: panduan Praktis Untuk Memahami Psikologi dalam Pembelajaran*. Makassar: Alauddin University Press. 2014.
- Munawaroh, Hidayatullah dkk. "Pengaruh Model Inkuiri Terbimbing Disertai Permainan Domino Fisika (DomFis) Terhadap Keterampilan Proses Sains dan Hasil Belajar Siswa Dalam Pembelajaran Fisika SMA" dalam *Jurnal Pendidikan Fisika*. FKIP Universitas Jember. Vol.1 (2016).
- Purwanto. *Evaluasi Hasil Belajar*. Yogyakarta: Pustaka Pelajar. 2014.
- Retnawati, Heri. *Analisis Kuantitatif Instrumen Penelitian*. Yogyakarta: Parayama Publishing. 2016.
- Ristanto, Rizhal Hendi. "Pembelajaran Berbasis Inkuiri Terbimbing Dengan Multimedia dan Lingkungan Riil Ditinjau Dari Motivasi Berprestasi dan Kemampuan Awal" dalam *Skripsi*. Surakarta: Universitas Sebelas Maret. 2010.
- Rusman. *Model-model Pembelajaran: Mengembangkan Profesionalisme Guru*. Jakarta: Rajawali Pers.2016.
- Sanjaya, Wina. *Strategi Pembelajaran Berorientasi Standar Proses Pendidikan*. Jakarta: Kencana. 2010.
- Siddin Ali dan Khaeruddin. *Evaluasi Pembelajaran*. Makassar: UNM Press. 2012
- Sipangkar, Yenni dkk. "Pengaruh Model Pembelajaran Inkuiri Terbimbing Terhadap Hasil Belajar dan Aktivitas Siswa" dalam *Jurnal Pendidikan Fisika*: Universitas Negeri Medan. Vol. 7 (2018) hal. 103-109.
- Slameto. *Belajar dan Faktor-Faktor Yang Mempengaruhinya*. Jakarta: Rineka Cipta. 2010.
- Smaldino dkk. *Intructional Technology & Media For Learning Teknologi Pembelajaran dan Media Untuk Belajar*. Jakarta: Kencana. 2014.
- Sofiani, Erlina. "Pengaruh Model Inkuiri Terbimbing (Guided Inquiry) Terhadap Hasil Belajar Siswa Pada Konsep Listrik Dinamis" dalam *Skripsi*. Jakarta: UIN Syarif Hidayatullah. 2011.

- Sudjana. Nana. *Penilaian Hasil Proses Belajar Mengajar*. Bandung: PT Remaja. 1995.
- Sudjana. Nana. *Metode Statistik* Bandung: Tarsito 2005.
- Sugihartono dkk. *Psikologi Pendidikan*. Yogyakarta: UNY Press. 2007.
- Sugiyono. *Metode Penelitian Kuantitatif Kualitatif dan R&D*. Bandung: Alfabeta. 2014.
- Sugiyono. *Metode Penelitian Kuantitatif Kualitatif dan Kombinasi (Mixed Methodes)*. Bandung: Alfabeta. 2016.
- Sung, Hui Cuan. dkk. "A case study on the potentials of card game assisted learning" *International Journal of Research Studies in Educational Technology*. Vol.1 (2012) hal. 20-31.
- Tajibu, Kamaluddin. *Metode Penelitian Komunikasi*. Makassar: Alauddin university press. 2013.
- Uno, Hamzah B. *Model Pembelajaran menciptakan Proses Belajar Mengajar yang Kreatif dan Efektif*. Jakarta: PT. Bumi Aksara. 2009.
- Wahyudin, dkk. "Keefektifan Pembelajaran Berbantuan Multimedia Menggunakan Metode Inkuiri Terbimbing Untuk Meningkatkan Minat dan Pemahaman Peserta Didik" dalam *Jurnal Pendidikan Fisika Indonesia*. Surabaya: FMIPA Universitas Semarang. Vol.6 (2018) hal. 58-62.
- Wardany, Aprilia Eka. "Pengaruh Penerapan Kartu Domino Permainan Pada Materi Sistem Eksresi Terhadap Motivasi dan Hasil Belajar IPA Peserta Didik Kelas VIII" dalam *Jurnal*. Surabaya: FMIPA UNESA. 2016.
- Willis, Sofyan S. *Psikologi Pendidikan*. Bandung: Alfabeta. 2012.
- Zainal, Arifin. *Penelitian Pendidikan Metode dan Paradigma Baru*. Bandung: PT. Remaja Roedakarya Offset. 2011.
- Zarkasyi, Wahyudin. *Penelitian Pendidikan Matematika*. Jakarta: PT Rineka Cipta. 2013.
- Zul Maidahi, 2016, fisika dalam permainan efek domino, <https://zulmaidahimay.blogspot.com>, diakses pada tanggal 14 Februari 2018 pukul 20.17 WITA.

RIWAYAT HIDUP



MUNIRAH

Lahir pada hari Senin, tepatnya di Bilajeng pada tanggal 27 Oktober 1997 di Kabupaten Pinrang. Buah kasih dari pasangan Amir dan Pica. Pendidikan formal dimulai dari Sekolah Dasar di SDN 184 Bilajeng Kab. Pinrang dan lulus pada tahun 2009. Pada tahun yang sama penulis melanjutkan pendidikan di Madrasah Tsanawiyah selama 3 tahun tepatnya di MTs Al-Khairaat Nunukan Kab. Nunukan dan lulus pada tahun 2012. Pada tahun yang sama penulis kemudian melanjutkan pendidikan di Sekolah Menengah Atas tepatnya di SMA Negeri 5 Pinrang Kab. Pinrang selama 3 tahun dan lulus pada tahun 2015. Pada tahun yang sama penulis melanjutkan pendidikan di salah satu Universitas Negeri ternama di Makassar yakni Universitas Islam Negeri (UIN) Alauddin Makassar kejenjang S1 pada Jurusan Pendidikan Fisika, Fakultas Tarbiyah dan Keguruan. Pada semester VIII tahun 2019 penulis telah menyelesaikan skripsi yang berjudul **“Pengaruh Metode Inkuiri Terbimbing Disertai Permainan Domino Fisika (DomFis) Terhadap Minat dan Hasil Belajar Fisika Peserta Didik Kelas X MIPA SMA Negeri 7 Pinrang”**.