

**PENGARUH METODE PEMBELAJARAN *SCAFFOLDING*
TERHADAP MINAT BELAJAR DAN HASIL BELAJAR
PESERTA DIDIK PADA MATERI FLUIDA STATIS
KELAS XI IPA SMA NEGERI 14 GOWA**



Skripsi

*Diajukan untuk Memenuhi Salah Satu Syarat Memperoleh Gelar
Sarjana Pendidikan (S.Pd) Program Studi Pendidikan Fisika
Fakultas Tarbiyah dan Keguruan
UIN Alauddin Makassar*

Oleh:

SRI YANTI

NIM: 20600115003

**FAKULTAS TARBIYAH DAN KEGURUAN
UIN ALAUDDIN MAKASSAR
2019/2020**

PERNYATAAN KEASLIAN SKRIPSI

Mahasiswa yang bertanda tangan di bawah ini:

Nama : Sri Yanti
Nim : 20600115003
Tempat/Tgl. Lahir : Jeneponto, 10 April 1997
Jurusan : Pendidikan Fisika
Fakultas : Tarbiyah Dan Keguruan
Alamat : Jl. Pattanmilang 3 Gowa
Judul : "Pengaruh Metode Pembelajaran *Scaffolding* Terhadap Minat Belajar dan Hasil Belajar Peserta Didik Pada Materi Fluida Statis Kelas XI IPA SMA Negeri 14 Gowa".

Menyatakan dengan sesungguhnya dan penuh kesadaran bahwa skripsi ini benar adalah hasil karya sendiri. Jika di kemudian hari terbukti bahwa ini merupakan duplikat, tiruan, plagiat, atau dibuat oleh orang lain, sebagian atau seluruhnya, maka skripsi dan gelar yang diperoleh karenanya batal demi hukum.

Makassar, 19 Agustus 2019
Penyusun,



SRI YANTI
NIM: 20600115003



UNIVERSITAS ISLAM NEGERI
ALAUDDIN
M A K A S S A R

PERSETUJUAN PEMBIMBING

Pembimbing skripsi yang berjudul "Pengaruh Metode Pembelajaran *Scaffolding* Terhadap Minat Belajar dan Hasil Belajar Belajar Peserta Didik Pada Materi Fluida Statis Kelas XI IPA SMA Negeri 14 Gowa", yang disusun oleh saudara Sri Yanti, NIM: 20600115003, Mahasiswa Jurusan Pendidikan Fisika pada Fakultas Tarbiyah dan Keguruan Universitas Islam Negeri (UIN) Alauddin Makassar, telah diperiksa dan dikoreksi secara seksama, memandang bahwa skripsi tersebut telah memenuhi syarat-syarat ilmiah dan dapat disetujui untuk diajukan ke sidang *munaqasyah*.

Demikian persetujuan ini diberikan untuk diproses lebih lanjut.

Makassar, 16/07/2019

Pembimbing I



Nur Khaili Latuconsina, S.Ag., M.Pd.
NIP 197108311997032003


Pembimbing II



Dr. Hj. Dahlia Fatiung, M.Pd.
NIP 197404242014112002

Mengetahui,

Ketua Jurusan Pendidikan Fisika



Dr. H. Muhammad Qaddafi, S.Si., M.Si.
NIP 197608022005011004

PENGESAHAN SKRIPSI

Skripsi yang berjudul "Pengaruh Metode Pembelajaran *Scaffolding* Terhadap Minat Belajar dan Hasil Belajar Peserta Didik pada Materi Fluida Statis Kelas XI IPA SMA Negeri 14 Gowa" Yang disusun oleh saudara Sri Yanti, NIM: 20600115003, Mahasiswa Jurusan Pendidikan Fisika Pada Fakultas Tarbiyah dan Keguruan UIN Alauddin Makassar, telah diuji dan dipertahankan dalam sidang *Munaqasyah* yang diselenggarakan pada hari **Senin 29 Juli 2019 M**, bertepatan dengan **26 Dzulkaidah 1440 H** dan dinyatakan telah dapat menerima sebagai salah satu syarat untuk mendapatkan gelar Sarjana Pendidikan (S.Pd) dengan beberapa perbaikan.

Samata, 29 Juli 2019
26 Dzulkaidah 1440 H

DEWAN PENGUJI

(Sesuai SK Dekan N0 1862 Tertanggal 16 Juli 2019)

Ketua	Santili Anggereni, S.Si, M.Pd	(.....)
Sekretaris	Muh. Syihab Ikbal, S.Pd, M.Pd	(.....)
Munaqsy I	Dr. Baharuddin, M.M.	(.....)
Munaqsy II	Wahyuni Ismail, M.Si, Ph.D.	(.....)
Pembimbing I	Nur Khalisah Latuconsina, S.Ag, M.Pd	(.....)
Pembimbing II	Dr. Hj. Dahlia Patisung, M.Pd.	(.....)

Mengetahui

Dekan Fakultas Tarbiyah dan Keguruan
UIN Alauddin Makassar



Dr. H. Muhammad Amri, Lc, M.Ag.
Nip.19730120 200312 1 001

KATA PENGANTAR



Assalamu 'Alaikum Warohmatullahi Wabarokatuh

Alhamdulillah Robbil 'Aalamiin, segala puji syukur tiada hentinya penulis haturkan ke hadirat Allah swt yang Maha pemberi petunjuk, anugerah, dan nikmat yang diberikan-Nya sehingga penulis dapat menyelesaikan skripsi ini yang berjudul **“Pengaruh Metode Pembelajaran *Scaffolding* Terhadap Minat Belajar Dan Hasil Belajar Peserta Didik Pada Materi Fluida Statis Kelas XI IPA SMA Negeri 14 Gowa”**.

Allahumma Sholli 'ala Muhammad, penulis curahkan ke hadirat junjungan umat, pemberi syafa'at, penuntun jalan kebajikan, penerang di muka bumi ini, seorang manusia pilihan dan teladan kita, Rasullulah SAW, beserta keluarga, para sahabat, dan pengikut beliau hingga akhir zaman, Aamiin.

Penulis merasa sangat berhutang budi pada semua pihak atas kesuksesan dalam penyusunan skripsi ini, sehingga sewajarnya bila pada kesempatan ini penulis mengucapkan rasa terima kasih kepada pihak-pihak yang memberikan semangat dan bantuan, baik secara material maupun spiritual. Skripsi ini terwujud berkat uluran tangan dari insan-insan yang telah digerakkan hatinya oleh Sang Khaliq untuk memberikan dukungan, bantuan, dan bimbingan bagi penulis.

Oleh karena itu, penulis menghaturkan terima kasih dan rasa hormat yang tak terhingga dan teristimewa kepada kedua orang tuaku, **Ayahanda Abbas dan Ibunda Sanaria** atas segala do'a dan pengorbanannya yang telah melahirkan, mengasuh, memelihara, mendidik, dan membimbing penulis dengan penuh kasih sayang serta

pengorbanan yang tak terhitung sejak dalam kandungan hingga dapat menyelesaikan studiku dan selalu memberikanku motivasi dan dorongan baik moril maupun materil yang diberikan kepada penulis.

Selanjutnya ucapan terima kasih dan penghargaan yang sedalam-dalamnya, penulis sampaikan kepada:

1. Bapak Prof. Dr. Musafir M.Si selaku Rektor UIN Alauddin Makassar beserta Wakil Rektor I, II, III, IV atas segala fasilitas yang diberikan dalam menimba ilmu didalamnya.
2. Bapak Dr. H. Muhammad Amri Lc., M.Ag selaku Dekan Fakultas Tarbiyah dan Keguruan beserta Wakil Dekan I, II, III atas segala fasilitas yang diberikan dan senantiasa memberikan dorongan, bimbingan dan nasihat kepada penulis.
3. Bapak Dr. H. Muhammad Qaddafi, S.Si, M.Si dan Ibu Rafiqah, S.Si, M.Pd selaku ketua jurusan dan sekretaris jurusan Pendidikan Fisika Fakultas Tarbiyah dan Keguruan UIN Alauddin Makassar.
4. Ibu Nur Khalisah Latuconsina, S.Ag., M.Pd dan ibu Dr. Hj. Dahlia Patiung, M.Pd selaku Pembimbing I dan II yang telah banyak meluangkan waktu untuk memberikan bimbingan, pengarahan, serta dorongan yang sangat berharga bagi penulis.
5. Bapak Drs. Muhammad Yusuf Hidayat, M.Pd dan bapak Suhardiman, S.Pd., M.Pd. selaku validator saya yang senantiasa selalu membantu dalam kelancaran peneliti dalam menyelesaikan penelitian ini.
6. Ucapan terima kasih yang sebesar-besarnya saya ucapkan kepada Ibu Ernawati dan Bapak Junaede serta semua pihak SMA Negeri 14 Gowa, yang telah memberikan izin melakukan penelitian di sekolah tersebut.

7. Bapak Muh. Syihab Ikkal, S.Pd., M.Pd. yang telah membantu saya dalam mengolah data-data selama penyusunan skripsi.
8. Para Dosen, Karyawan/Karyawati yang berada dalam lingkungan Fakultas Tarbiyah dan Keguruan UIN Alauddin Makassar yang telah memberikan ilmu yang sangat bermanfaat dan yang telah membantu kelancaran proses penulisan skripsi ini.
9. Rekan-rekan mahasiswa Jurusan Pendidikan Fisika angkatan 2015 (EM15IVITAS), dan semua pihak yang turut membantu dalam penyelesaian skripsi ini, semoga dengan bantuannya dapat bernilai ibadah disisi Allah swt.
10. Keluarga besar penulis yang selalu memberikan dorongan, dukungan beserta doa, sehingga penulis dapat menyelesaikan skripsi ini.
11. Sahabat seperjuangan Balala Squad (Pia, Lilis, Ucil, Ana, Fahri, Itti, Nase, Shinta, Ila, Tuti, Uppa dan Marinka) yang selalu memberikan dorongan dan masukan setiap waktu.
12. Sahabat Yuli dan kerabat SMA saya yang selalu memberikan semangat dan dorongan selama penyusunan skripsi ini.
13. Semua pihak yang tidak dapat penulis sebutkan satu-persatu yang telah membantu kelancaran penyusunan skripsi ini.

Penulis menyadari sepenuhnya bahwa skripsi ini jauh dari kesempurnaan. Oleh karena itu, dengan kerendahan hati, penulis menerima saran dan kritik yang sifatnya konstruktif dari berbagai pihak demi kesempurnaan skripsi ini.

Akhirnya, hanya kepada Allah swt penulis memohon ridho dan maghfirahnya, semoga segala dukungan serta bantuan semua pihak mendapat pahala yang berlipat ganda di sisi Allah swt, semoga karya ini dapat bermanfaat kepada para pembaca, Amin .

Wassalamu 'Alaikum Warohmatullahi Wabarokatuh

Makassar, 19 Agustus 2019

Penulis,



SRI VANTI
NIM: 20600115003

UNIVERSITAS HIMPUNAN
ALAUDDIN
MAKASSAR

DAFTAR ISI

HALAMAN JUDUL	i
PERNYATAAN KEASLIAN SKRIPSI.....	ii
PERSETUJUAN PEMBIMBING	iii
HALAMAN PENGESAHAN SKRIPSI.....	iv
KATA PENGANTAR.....	v
DAFTAR ISI.....	ix
DAFTAR TABEL	xi
DAFTAR GAMBAR.....	xiii
DAFTAR LAMPIRAN	xiv
ABSTRAK	xv
BAB I PENDAHULUAN.....	1-12
A. Latar Belakang Masalah.....	1
B. Rumusan Masalah.....	5
C. Hipotesis	6
D. Defenisi Operasional Variabel dan Ruang Lingkup Penelitian ..	7
E. Tujuan dan Kegunaan Penelitian	8
F. Kajian Pustaka	10
BAB II TINJAUAN PUSTAKA.....	13-32
A. Metodel Pembelajaran <i>Scaffolding</i>	13
B. Minat Belajar	16
C. Hasil Belajar Kognitif.....	24
D. Materi Fisika.....	28
E. Kerangka Berfikir	31
BAB III METODOLOGI PENELITIAN	33-46
A. Jenis dan Lokasi Penelitian.....	33
B. Desain Penelitian	33
C. Populasi dan Sampel	34
D. Teknik Pengumpulan Data.....	35
E. Instrumen Penelitian Dan Perangkat Pembelajaran	36
F. Uji Validasi Instrumen	37
G. Prosedur Penelitian	39
H. Teknik Analisis Data	41
BAB IV HASIL PENELITIAN DAN PEMBAHASAN.....	47-69
A. Hasil penelitian	47
B. Pembahasan Hasil Penelitian	62

BAB V PENUTUP	70-71
----------------------------	--------------

A. Kesimpulan	70
---------------------	----

B. Implikasi Penelitian	71
-------------------------------	----

DAFTAR PUSTAKA	72-74
-----------------------------	--------------

LAMPIRAN-LAMPIRAN


RIWAYAT HIDUP PENULIS



DAFTAR TABEL

Tabel 3.1 : Jumlah peserta didik SMA Negeri 14 Gowa	35
Tabel 3.2 : Sampel penelitian SMA Negeri 14 Gowa.....	35
Tabel 3.3 : Skala penilaian minat.....	36
Tabel 3.4 : Kisi-kisi instrumen minat belajar peserta didik	37
Tabel 3.5 : Kriteria indeks aiken V	39
Tabel 3.6 : Kategori hasil belajar kognitif	43
Tabel 3.7 : Kategori minat peserta didik.....	43
Tabel 4.1 : Data statistik deskriptif minat belajar kelas eksperimen (XI IPA 2)	48
Tabel 4.2 : Distribusi kategori minat belajar kelas eksperimen (XI IPA 2).....	48
Tabel 4.3 : Distribusi frekuensi posttest hasil belajar fisika kelas eksperimen	49
Tabel 4.4 : Statistik deskriptif hasil belajar fisika kelas eksperimen (XI IPA 2)	50
Tabel 4.5 : Kategorisasi hasil belajar fisika kelas eksperimen (XI IPA 2)	50
Tabel 4.6 : Data statistik deskriptif minat belajar kelas kontrol (XI IPA 4)	52
Tabel 4.7 : Distribusi kategori minat belajar kelas kontrol (XI IPA 4).....	52
Tabel 4.8 : Distribusi frekuensi posttest hasil belajar fisika kelas kontrol.....	53
Tabel 4.9 : Statistik deskriptif hasil belajar fisika kelas kontrol (XI IPA 4)...	54
Tabel 4.10 : Kategorisasi hasil belajar fisika kelas kontrol (XI MIA 4).....	55
Tabel 4.11 : Uji normalitas minat dan hasil belajar fisika kelas eksperimen menggunakan program SPSS versi 20 for windows.....	56
Tabel 4.12 : Uji normalitas minat dan hasil belajar fisika kelas kontrol menggunakan program SPSS versi 20 for windows.....	57
Tabel 4.13 : Hasil perhitungan uji homogenitas minat fisika menggunakan program SPSS versi 20 for windows	59

Tabel 4.14 : Hasil perhitungan uji homogenitas hasil belajar fisika menggunakan program SPSS versi 20 for windows	59
Tabel 4.15 : Hasil perhitungan uji t minat belajar fisika menggunakan SPSS versi 20 for windows	60
Tabel 4.16 : Hasil perhitungan uji t hasil belajar fisika menggunakan SPSS versi 20 for windows	61



DAFTAR GAMBAR

Gambar 2.1 : Kerangka pikir penelitian.....	32
Gambar 4.1 : Histogram kategori minat belajar kelas eksperimen	49
Gambar 4.2 : Histogram kategori hasil belajar kelas eksperimen.....	51
Gambar 4.3 : Histogram kategori minat belajar kelas kontrol.....	53
Gambar 4.4 : Histogram kategori hasil belajar kelas kontrol.....	55
Gambar 4.5 : Normal QQ Plot untuk minat dan hasil belajar pada kelas Eksperimen.....	57
Gambar 4.6 : Normal QQ Plot untuk minat dan hasil belajar pada kelas Kontrol	58



DAFTAR LAMPIRAN

Lampiran 1	: Format validasi	75
Lampiran 2	: Perangkat Pembelajaran.....	88
Lampiran 3	: Instrumen Tes.....	115
Lampiran 4	: Analisis Validasi	143
Lampiran 5	: Analisis Deskriptif	166
Lampiran 6	: Analisis Inferensial	179
Lampiran 7	: Absensi	196
Lampiran 8	: Persuratan.....	201
Lampiran 9	: Dokumentasi.....	202



ABSTRAK

Nama : Sri Yanti
NIM : 20600115003
Judul : “Pengaruh Metode Pembelajaran *Scaffolding* Terhadap Minat Belajar dan Hasil Belajar Peserta Didik Pada Materi Fluida Statis Kelas XI IPA SMA Negeri 14 Gowa”.

Penelitian ini bertujuan untuk mengetahui bagaimana deskripsi minat belajar peserta didik yang diajar dengan metode pembelajaran *Scaffolding* pada materi fluida statis kelas XI IPA SMA Negeri 14 Gowa, mengetahui bagaimana deskripsi minat belajar peserta didik yang tanpa diajar dengan metode pembelajaran *Scaffolding* pada materi fluida statis kelas XI IPA SMA Negeri 14 Gowa, mengetahui bagaimana deskripsi hasil belajar peserta didik yang diajar dengan metode pembelajaran *Scaffolding* pada materi fluida statis kelas XI IPA SMA Negeri 14 Gowa, mengetahui bagaimana deskripsi hasil belajar peserta didik yang tanpa diajar dengan metode pembelajaran *Scaffolding* pada materi fluida statis kelas XI IPA SMA Negeri 14 Gowa, mengetahui apakah terdapat pengaruh metode pembelajaran *Scaffolding* terhadap minat belajar peserta didik pada materi fluida statis kelas XI IPA SMA Negeri 14 Gowa dan mengetahui apakah terdapat pengaruh metode pembelajaran *Scaffolding* terhadap hasil belajar peserta didik pada materi fluida statis kelas XI IPA SMA Negeri 14 Gowa.

Jenis penelitian yang digunakan yaitu *Quasi eksperimen* dengan desain penelitian *The Matching Post Test Group Design*. Populasi dalam penelitian ini adalah seluruh peserta didik kelas XI IPA SMA Negeri 14 Gowa tahun pelajaran 2017/2018, yang terdiri dari 4 kelas dengan jumlah peserta didik 132 orang. Penggunaan teknik *Convenience Sampling* dan dipadu dengan metode pemadaman sampel sehingga diperoleh sampel sebanyak dua kelas yaitu kelas XI IPA 2 dan XI IPA 4 dengan jumlah peserta didik 64 orang yang tidak dirandom. Adapun instrumen penelitian yaitu instrumen angket minat belajar, tes hasil belajar, perangkat pembelajaran berupa RPP, dan lembar observasi.

Hasil penelitian menunjukkan tidak adanya peningkatan minat belajar peserta didik yang diajar menggunakan metode pembelajaran *Scaffolding* dengan pokok bahasan fluida statis, diperoleh hasil pada penggunaan metode pembelajaran *Scaffolding* sebesar 0,200 ($\text{sig} > 0,05$). Sedangkan untuk hasil penelitian menunjukkan adanya peningkatan metode pembelajaran *Scaffolding* terhadap hasil belajar peserta didik pada pokok bahasan fluida statis diperoleh hasil sebesar 0,089 ($\text{sig} > 0,05$). Hal ini diperoleh dari hasil perhitungan menggunakan aplikasi SPSS *versi 20 for windows*.

Implikasi penelitian ini yaitu penggunaan metode pembelajaran *Scaffolding* tidak terdapat pengaruh terhadap minat belajar peserta didik namun berpengaruh terhadap hasil belajar peserta didik. Untuk kedepannya agar dapat melihat perbedaan minat belajar peserta didik sebaiknya yang mengajar adalah gurunya sendiri dengan menggunakan metode yang ditawarkan, faktor guru juga mempengaruhi minat peserta didik.

BAB I

PENDAHULUAN

A. Latar Belakang

Pendidikan sebagai upaya untuk mencerdaskan kehidupan bangsa pada hakekatnya adalah usaha untuk menyiapkan peserta didik agar dapat berperan di masa yang akan datang. Pendidikan mempunyai posisi meningkatkan kualitas manusia Indonesia, baik menyangkut kehidupan spiritual intelektual terutama dikaitkan dengan tuntutan pembangunan yang semakin berkembang pada zaman yang maju seperti sekarang ini.

Pendidikan yang mampu mendukung pembangunan di masa mendatang adalah pendidikan yang mampu mengembangkan potensi peserta didik, sehingga yang bersangkutan mampu menghadapi dan memecahkan problema kehidupan yang dihadapinya. Pendidikan harus menyentuh potensi nurani maupun potensi kompetensi peserta didik.¹

Menurut M.J. Langeveld, pendidikan adalah setiap pergaulan atau hubungan mendidik yang terjadi antara orang dewasa dengan anak-anak. Di dalam Undang-Undang RI No. 20 tahun 2003 tentang Sistem Pendidikan Nasional menyatakan bahwa:

*Pendidikan adalah usaha sadar dan terencana untuk mewujudkan suasana belajar dan proses pembelajaran agar peserta didik secara aktif mengembangkan potensi dirinya untuk memiliki kekuatan spiritual keagamaan, pengendalian diri, kepribadian, kecerdasan, akhlak mulia serta keterampilan yang diperlukan dirinya, masyarakat, bangsa dan negara.*²

¹Trianto, *Mendesain Model Pembelajaran Inovatif-progresif Konsep Landasan Dan Implementasinya Pada Kurikulum Tingkat Satuan Pembelajaran (KTSP)*, (Jakarta:Kencana PrenadaMedia Group,2008),h. 1-2.

²Sudarwan Danim, *Pengantar Kependidikan*, (Cet:II;Bandung:Jl.Gegerkalong Hilir No.84, 2011), h. 4.

Salah satu pedoman manusia yang mengandung ajaran dan petunjuk berbagai hal baik yang berkaitan di dunia maupun di akhirat kelak yaitu Al-Qur'an. Ajaran dan petunjuk yang terkandung didalamnya sangat dibutuhkan manusia dalam menjalani kehidupannya di muka bumi ini. Salah satu ajaran yang ada dalam Al-Qur'an yaitu tentang kewajiban seseorang belajar yang tercantum dalam surah Al-Ankabut ayat 20:

فَلْيَسِيرُوا فِي الْأَرْضِ فَانظُرُوا كَيْفَ بَدَأَ الْخَلْقَ ثُمَّ اللَّهُ يُنشِئُ النَّشْأَةَ الْآخِرَةَ إِنَّ اللَّهَ عَدِيبٌ قَدِيرٌ ﴿٢٠﴾

Terjemahan:

“Berjalanlah di (muka) bumi, maka perhatikanlah bagaimana Allah menciptakan (manusia) dari permulaannya. Kemudian Allah menjadikannya sekali lagi. Sesungguhnya Allah Maha Kuasa atas segala sesuatu”.³

Ayat tersebut dapat ditafsirkan bahwa perintah untuk berjalan dan melihat seperti yang tercantum dalam firman-Nya ditemukan dalam Al-qur'an sebanyak tujuh kali, hal tersebut mengisyaratkan agar manusia melakukan perjalanan dan memperhatikan disekelilingnya, dengan hal itu manusia dapat memperoleh suatu pelajaran dan pengetahuan yang dapat menjadikannya manusia terdidik, misalnya dia menemui orang-orang yang lebih ahli dan mendapatkan manfaatnya untuk diri sendiri serta dapat menyaksikan beraneka ragam ciptaan Allah.

Kegiatan belajar mengajar disekolah merupakan salah satu wujud dari pendidikan. Belajar merupakan suatu usaha yang menghasilkan perubahan tingkah laku atau penampilan, dengan serangkaian kegiatan misalnya dengan membaca, mengamati, mendengarkan menirukan dan sebagainya. Sedangkan mengajar

³Kementrian Agama, *Al'Qur'an dan Terjemahannya*, (Jakarta: Magfirah Pustaka, 2006), h. 250.

merupakan suatu upaya untuk mendorong seseorang untuk belajar. Pembuatan belajar dilakukan oleh peserta didik dan mengajar dilakukan oleh seorang guru dalam satu kesatuan yang disebut dengan pembelajaran.

Pembelajaran adalah kegiatan guru secara terprogram dan desain intruksional, untuk membuat sistem belajar secara aktif, yang menekankan pada penyediaan sumber belajar, sedangkan menurut Undang-Undang No. 20 tahun 2003 pembelajaran merupakan proses interaksi peserta didik dengan pendidik dan sumber belajar pada suatu lingkungan belajar.⁴

Guru dituntut untuk menggunakan metode pembelajaran yang bervariasi tidak hanya secara monoton dengan menggunakan ceramah saja. Dengan menggunakan model pembelajaran yang bervariasi membuat peserta didik lebih tertarik dalam pelajaran yang diajarkan sehingga metode mempunyai andil yang cukup besar dalam kegiatan belajar mengajar. Sebelum melakukan aktivitas mengajar seorang guru diuntut untuk menyusun perencanaan dan sudah satu komponen perencanaan tersebut adaah menentukan metode pembelajaran yang akan digunakan. Ada banyak metode pembelajaran yang diterapkan dalam proses belajar mengajar. Jadi pemilihan metode sangat penting untuk diperhatikan karena metode adalah salah satu alat untuk mencapai tujuan. Dengan memanfaatkan metode pembelajaran secara akurat guru akan terbantu dalam proses pencapaian tujuan pembelajaran.

Untuk menciptakan suasana kelas yang tidak monoton, seorang guru harus memiliki kreativitas dalam memilih suatu metode pembelajaran agar membangun suasana kelas yang menyenangkan sehingga peserta didik tidak jenuh dalam mengikuti proses pembelajaran, terutama bidang studi fisika. Hasil belajar yang baik adalah hasil belajar yang diperoleh dari penggunaan metode yang sesuai

⁴Sudarwan Danim, *Pengantar Kependidikan*, (Cet:II;Bandung:Jl.Gegerkalong Hilir No.84, 2011), h. 5.

dengan karakteristik dan materi ajar yang meningkatkan keaktifan peserta didik dalam pembelajaran di kelas, sehingga akan memstimulasi peserta didik untuk aktif dalam proses pembelajaran. Semua metode pembelajaran ditujukan untuk meningkatkan hasil belajar peserta didik.

Berdasarkan hasil observasi di SMA Negeri 14 Gowa bahwa hasil belajar fisika masih banyak di bawah standar (KKM 75). Berdasarkan wawancara dengan guru fisika SMA Negeri 14 Gowa hal tersebut dikarenakan kurangnya minat peserta didik dalam mengikuti proses pembelajaran, terdapat juga peserta didik kurang fokus dan terlibat saat mengikuti pembelajaran. Beberapa peserta didik jenuh dengan pelajaran fisika dan kebanyakan peserta didik hanya bermain atau kurang aktif saat mengikuti pembelajaran. Berdasarkan pengamatan yang dilakukan, terlihat bahwa guru masih menggunakan metode ceramah. Metode yang digunakan pada proses pembelajaran kurang bervariasi sehingga guru masih lebih aktif dibandingkan dengan peserta didik. Hal ini menyebabkan tidak adanya umpan balik antara guru dengan peserta didik maupun peserta didik itu sendiri, dan kurangnya minat peserta didik dalam mengungkapkan pendapat serta memiliki keterbatasan untuk berinteraksi sesama satu sama lain sehingga akan sulit untuk saling memahami materi yang disampaikan oleh guru dan bekerja sama. Metode pembelajaran seperti ini masih kurang efektif dalam proses pembelajaran sehingga menyebabkan kurangnya minat peserta didik.

Berdasarkan kondisi tersebut, untuk melibatkan dan membuat peserta didik lebih aktif dalam proses pembelajaran maka dimodifikasilah metode pembelajaran tersebut dengan metode diskusi. Dimana metode diskusi terdiri dari beberapa macam salah satunya yaitu metode pembelajaran *Scaffolding*. Menurut Adinegara, metode *Scaffolding* merupakan pembelajaran untuk membantu belajar peserta didik dalam ranah kognitif. Bantuan semacam ini sesuai dengan

karakteristik pelajaran Fisika yang memiliki tingkat kesulitan tinggi bagi peserta didik. Pada umumnya peserta didik perlu belajar dan bekerja secara berkelompok sehingga peserta didik dapat saling berinteraksi dan diperlukan bantuan guru terhadap peserta didik dalam kegiatan pembelajaran. *Scaffolding* merupakan pembelajaran berkelompok dimana pembentukan kelompoknya berdasarkan *Zone Of Proximal* (ZPD) atau dengan melihat nilai hasil sebelumnya. Pada metode ini setiap kelompok akan diberikan tugas belajar berupa soal-soal berjenjang yang berkaitan dengan materi pembelajaran. Keunggulan metode pembelajaran *Scaffolding* adalah menyederhanakan tugas belajar sehingga memudahkan peserta didik dalam menyelesaikan permasalahan. Untuk dapat menarik perhatian dan minat peserta didik dalam belajar maka guru dapat menggunakan metode ini dalam melakukan proses pembelajaran. Peserta didik tidak hanya datang dan mendengarkan apa yang dijelaskan oleh guru, tetapi peserta didik juga dapat terlibat langsung atau berperan secara aktif dalam pembelajaran tersebut.

Berdasarkan uraian di atas maka peneliti tertarik melakukan penelitian ini untuk mengetahui bagaimana pengaruh metode *Scaffolding* terhadap minat dan hasil belajar peserta didik. Adapun judul penelitian ini adalah **“Pengaruh Metode Pembelajaran *Scaffolding* Terhadap Minat Belajar dan Hasil Belajar Peserta Didik Pada Materi Fluida Statis Kelas XI IPA SMA Negeri 14 GOWA”**.

B. Rumusan Masalah

Berdasarkan latar belakang masalah tersebut, maka penulis mengajukan rumusan masalah sebagai berikut:

1. Bagaimana deskripsi minat belajar peserta didik yang diajar dengan metode pembelajaran *Scaffolding* pada materi fluida statis kelas XI IPA SMA Negeri 14 Gowa?

2. Bagaimana deskripsi minat belajar peserta didik yang tanpa diajar dengan metode pembelajaran *Scaffolding* pada materi fluida statis kelas XI IPA SMA Negeri 14 Gowa?
3. Bagaimana deskripsi hasil belajar peserta didik yang diajar dengan metode pembelajaran *Scaffolding* pada materi fluida statis kelas XI IPA SMA Negeri 14 Gowa?
4. Bagaimana deskripsi hasil belajar peserta didik yang tanpa diajar dengan metode pembelajaran *Scaffolding* pada materi fluida statis kelas XI IPA SMA Negeri 14 Gowa?
5. Apakah terdapat pengaruh metode pembelajaran *Scaffolding* terhadap minat belajar peserta didik pada materi fluida statis kelas XI IPA SMA Negeri 14 Gowa?
6. Apakah terdapat pengaruh metode pembelajaran *Scaffolding* terhadap hasil belajar peserta didik pada materi fluida statis kelas XI IPA SMA Negeri 14 Gowa?

C. Hipotesis

Adapun hipotesis dalam penelitian ini yaitu “Penelitian ini bertujuan untuk melihat pengaruh metode pembelajaran *Scaffolding* terhadap minat belajar dan hasil belajar peserta didik kelas XI IPA SMA Negeri 14 Gowa”. Sehingga peneliti merumuskan 2 hipotesis yaitu:

1. Terdapat pengaruh minat belajar peserta didik yang diajar menggunakan metode pembelajaran *Scaffolding* dan yang tanpa diajar dengan metode pembelajaran *Scaffolding* pada materi fluida statis kelas XI IPA SMA Negeri 14 Gowa.
2. Terdapat pengaruh hasil belajar peserta didik yang diajar menggunakan metode pembelajaran *Scaffolding* dan yang tanpa diajar dengan metode

pembelajaran *Scaffolding* pada materi fluida statis kelas XI IPA SMA Negeri 14 Gowa.

D. Definisi Operasional Variabel dan Ruang Lingkup Penelitian

1. Definisi Operasional Variabel

Operasional variabel dimaksudkan untuk memberikan gambaran yang jelas tentang variabel-variabel yang diperhatikan. Pengertian operasional variabel dalam penelitian ini diuraikan sebagai berikut:

- a. Variabel independen, yakni metode pembelajaran *Scaffolding* ialah metode pembelajaran dengan memberikan bantuan kepada peserta didik pada awal pembelajaran untuk mencapai pemahaman dan keterampilan dan secara perlahan-lahan bantuan tersebut dikurangi sampai akhirnya peserta didik dapat belajar mandiri dan menemukan pemecahan bagi tugas-tugasnya.⁵ Dalam penggunaan metode *Scaffolding* ada pembatasan umur yaitu digunakan pada tingkat SMA. Metode pembelajaran *Scaffolding* pada penelitian ini akan di bandingkan dengan metode *Konvensional* di sekolah, yaitu metode diskusi.
- b. Variabel dependen yakni:
 - 1) Minat peserta didik merupakan seberapa besar keinginan tahunya peserta didik pada materi fluida statis yang disampaikan oleh guru atau suatu keadaan jiwa peserta didik yang merasa senang untuk terus mengikuti serangkaian kegiatan atau materi yang diajarkan secara suka rela atau tanpa paksaan yang pada akhirnya minat akan mempengaruhi suatu pencapaian (hasil belajar). Minat dapat timbul pada diri seseorang jika apa yang dia dapatkan sesuai dengan yang diharapkannya dalam proses pembelajaran sehingga peserta didik senang mengikuti materi tersebut. Menurut Zarkasyi terdapat beberapa indikator minat yaitu (1) perasaan

⁵Bikmaz, F, Dkk. Scaffolding Strategies Applied by Student Teachers to Teach Mathematics. *The International Journal of Research in Teacher Education*, 1(3), 2010, h. 25-36.

senang, (2) ketertarikan untuk belajar, (3) perhatian saat belajar dan (4) keterlibatan dalam belajar atau partisipasi. Minat peserta didik dapat diukur dengan menggunakan angket minat.

- 2) Hasil belajar merupakan nilai atau skor yang diperoleh oleh peserta didik setelah menjawab beberapa pertanyaan yang diberikan oleh guru, dimana hasilnya berupa angka atau nilai. Adapun hasil belajar termasuk dalam ranah kognitif (*cognitive domain*) yang mencakup C1, C2, dan C3. Dimana bentuk tesnya yaitu pilihan ganda (PG).

2. Ruang Lingkup Penelitian

Penelitian ini dilakukan pada kelas XI IPA yang berjumlah 4 kelas dengan materi disesuaikan dengan kondisi sekolah tersebut. Adapun sekolah yang akan menjadi lokasi penelitian adalah SMA Negeri 14 Gowa Kabupaten Gowa.

E. Tujuan Penelitian dan Kegunaan

1. Tujuan Penelitian

Berdasarkan rumusan masalah yang ada, maka yang akan menjadi tujuan dari penelitian adalah sebagai berikut :

- a. Untuk mengetahui bagaimana deskripsi minat belajar peserta didik yang diajar dengan metode pembelajaran *Scaffolding* pada materi fluida statis kelas XI IPA SMA Negeri 14 Gowa.
- b. Untuk mengetahui bagaimana deskripsi minat belajar peserta didik yang tanpa diajar dengan metode pembelajaran *Scaffolding* pada materi fluida statis kelas XI IPA SMA Negeri 14 Gowa.
- c. Untuk mengetahui bagaimana deskripsi hasil belajar peserta didik yang diajar dengan metode pembelajaran *Scaffolding* pada materi fluida statis kelas XI IPA SMA Negeri 14 Gowa.

- d. Untuk mengetahui bagaimana deskripsi hasil belajar peserta didik yang tanpa diajar dengan metode pembelajaran *Scaffolding* pada materi fluida statis kelas XI IPA SMA Negeri 14 Gowa.
- e. Untuk mengetahui pengaruh metode pembelajaran *Scaffolding* terhadap minat belajar peserta didik pada materi fluida statis kelas XI IPA SMA Negeri 14 Gowa.
- f. Untuk mengetahui pengaruh metode pembelajaran *Scaffolding* terhadap hasil belajar peserta didik pada materi fluida statis kelas XI IPA SMA Negeri 14 Gowa.

2. Kegunaan Penelitian

Manfaat yang dapat diperoleh dari hasil penelitian ini diharapkan berguna bagi pihak-pihak sebagai berikut :

a. Manfaat Teoretis

Secara teoretis penelitian ini diharapkan dapat menambah wawasan ilmu pengetahuan serta sebagai pengembangan strategi-strategi dan model pembelajaran tentang proses kegiatan pembelajaran yang baik dalam meningkatkan minat dan hasil belajar siswa, terutama pada aspek kemampuan pemecahan masalah.

b. Manfaat Praktis

Secara praktis hasil penelitian ini diharapkan dapat memberimanfaat, antara lain sebagai berikut:

- 1) Bagi kepala sekolah, penelitian ini dapat dijadikan bahan pertimbangan dalam rangka perbaikan proses pembelajaran untuk meningkatkan mutu pendidikan.
- 2) Bagi guru, metode pembelajaran *Scaffolding* dapat memperbaiki model pembelajaran, sehingga diharapkan guru terinspirasi untuk selalu

berusaha menggunakan model lain dalam meningkatkan minat dan hasil belajar siswa.

- 3) Bagi peneliti, penelitian ini akan menambah pengetahuan dan wawasan peneliti serta hasil penelitian dapat dijadikan landasan berpijak dalam rangka menindaklanjuti penelitian ini dengan ruang lingkup yang lebih luas.
- 4) Bagi peserta didik dapat meningkatkan minat, motivasi, kemandirian belajar dan hasil belajar peserta didik dalam belajar fisika.

F. Kajian Pustaka

Sebagai bahan penelitian tentang pengaruh metode pembelajaran *Scaffolding* terhadap minat dan hasil belajar pada materi fisika kelas XI SMA Negeri 14 Gowa, penulis mengutip beberapa penelitian yang relevan:

Penelitian yang dilakukan oleh Nadia Iswara, 2012 dengan judul penelitian **“Penerapan Metode Pembelajaran *Scaffolding* dalam Pembelajaran Matematika Sebagai Upaya Peningkatan Hasil Belajar Matematika Siswa Kelas VII SMP Negeri 1 Polokarto Tahun Ajaran 2011/2012”**. Berdasarkan hasil penelitian yang telah dilakukan menggunakan metode pembelajaran *Scaffolding* dapat meningkatkan hasil belajar matematika siswa pada pokok bahasan segitiga dan segiempat. Hal ini dilihat dari indikator nilai yang diperoleh siswa dalam pembelajaran matematika pada tindakan I sampai putaran III mengalami peningkatan implikasi. Kesimpulan di atas memberikan implikasi bahwa metode *Scaffolding* di SMP Negeri 1 Polokarto memiliki peranan yang cukup berarti dalam meningkatkan hasil belajar matematika ditinjau dari nilai tes siswa yang mencapai KKM 70.⁶

⁶Nadia Iswara, “Penerapan Metode Pembelajaran *Scaffolding* dalam Pembelajaran Matematika Sebagai Upaya Peningkatan Hasil Belajar Matematika Siswa Kelas VII SMP Negeri 1 Polokarto Tahun Ajaran 2011/2012”, *Naskah Publikasi* (Surakarta: Fakultas keguruan dan ilmu pendidikan Universitas Muhammadiyah Surakarta, 2012).

Penelitian yang dilakukan oleh Indrawati, 2017 dengan judul penelitian **“Pengaruh Metode *Scaffolding* Berbasis Konstruktivisme Terhadap Hasil Belajar Matematika SMP Negeri 1 Batukliang”**. Berdasarkan hasil pengujian hipotesis menggunakan taraf signifikan $\alpha = 0,05$ maka dapat disimpulkan bahwa hasil belajar matematika siswa yang belajar dengan menggunakan metode pembelajaran *Scaffolding* berbasis konstruktivisme lebih baik daripada hasil belajar matematika siswa yang belajar dengan pembelajaran *Konvensional*.⁷

Penelitian yang dilakukan oleh Herman jufri andi, 2015 dengan judul penelitian **“Pengaruh Model Pembelajaran GI dengan *Scaffolding* Terhadap Penguasaan Konsep Fisika X MAN Jungcangcang Pamekasan 1 Tahun Ajaran 2014/2015”**. Kesimpulan pada penelitian ini adalah penguasaan konsep fisika siswa yang menggunakan model pembelajaran GI dengan *Scaffolding* lebih tinggi dibandingkan dengan menggunakan model pembelajaran GI, hal ini dapat dilihat dari nilai signifikansi sebesar $0,0 < 0,05$.⁸

Penelitian yang dilakukan oleh Erna Ervianti, 2018 dengan judul penelitian **“Pengaruh Metode *Scaffolding* Terhadap Hasil Belajar Matematika Pada Siswa Kelas V SD Negeri Tidung Kecamatan Rappocini Kota Makassar”**. Kesimpulan pada penelitian ini menyatakan bahwa perbandingan rata-rata nilai *posttest* antara kelas VA dan kelas VB yaitu $32,48 < 89,17$ dan hasil uji t ada kelas eksperimen yaitu $0,000 < 0,05$ artinya, terdapat perbedaan yang signifikan antara *pretest* (sebelum adanya *treatment*) dan hasil *posttest* (setelah adanya *treatment*), artinya hasil setelah adanya *treatment* pada kelas eksperimen tersebut melalui

⁷Indrawati, “Pengaruh Metode *Scaffolding* Berbasis Konstruktivisme Terhadap Hasil Belajar Matematika”. *Journal of Mathematics Education IKIP Veteran Semarang*. Vol.1, No.1(2107): h. 15.

⁸Herman Jufri Andi dkk, Elis Nurhayati, “Pengaruh Model Pembelajaran GI dengan *Scaffolding* Terhadap Penguasaan Konsep Fisika”. *Jurnal Pemikiran Penelitian Pendidikan dan Sains*.vol.3 No.6 (2017): h. 24. (diakses pada tanggal 10 april).

pelaksanaan *posttest* menunjukkan adanya pengaruh signifikan metode *Scaffolding* terhadap hasil belajar siswa khususnya pada mata pelajaran matematika.⁹

Berdasarkan penelitian terdahulu dapat disimpulkan bahwa dalam penggunaan metode *Scaffolding* hasil belajar peserta didik meningkat, sedangkan dalam hasil penelitian saya dengan menggunakan metode *Scaffolding* yaitu untuk minat belajar tidak berpengaruh atau tidak meningkat dan untuk hasil belajar berpengaruh atau meningkat.

Semestinya berdasarkan murni *Vygotsky* menerapkan metode pembelajaran *Scaffolding* pada anak-anak, tetapi saya terapkan pada remaja, khususnya pada tingkat SMA. Alasannya karena dari hasil observasi peserta didik kelas XI di SMA Negeri 14 Gowa, banyak peserta didik yang kurang fokus dan terlibat saat mengikuti proses pembelajaran. Bahkan beberapa peserta didik jenuh dan kurang aktif dengan pelajaran fisika. Dari hasil pengamatan yang saya lakukan, terlihat guru masih menggunakan metode ceramah pada proses pembelajaran. Dari metode ceramah tersebut, guru masih lebih aktif dibandingkan peserta didik. Sehingga, hal inilah yang menyebabkan tidak adanya umpan balik antara guru dan peserta didik itu sendiri.

⁹Erna Ervianti, "Pengaruh Metode *Scaffolding* Terhadap Hasil Belajar Matematika Pada Siswa Kelas V SD Negeri Tidung Kecamatan Rappocini Kota Makassar". *Seminar Nasional Pendidikan* (Banjarmasin, 2018), h. 270.

BAB II

TINJAUAN TEORITIS

A. Metode Pembelajaran *Scaffolding*

Scaffolding merupakan suatu istilah yang dikemukakan oleh seorang ahli psikologi perkembangan kognitif masa kini, Jerome Bruner, yakni proses yang digunakan orang dewasa untuk menuntun anak-anak melalui zona perkembangan proksimalnya. Metode *Scaffolding* didasarkan pada teori Vygotsky. Menurut Vygotsky pembelajaran terjadi apabila anak bekerja atau belajar menangani tugas-tugas yang belum dipelajari namun tugas-tugas tersebut berada dalam *Zone of Proximal Development* (ZPD) yaitu perkembangan sedikit di atas perkembangan seseorang saat ini. Vygotsky yakin bahwa fungsi mental yang lebih tinggi pada umumnya muncul dalam percakapan atau kerjasama antar individu, sebelum fungsi mental yang lebih tinggi itu terserap ke dalam individu tersebut.¹⁰

Menurut Vygotsky, siswa mempunyai dua tingkat perkembangan yaitu tingkat perkembangan aktual dan tingkat perkembangan potensial. Tingkat perkembangan didefinisikan sebagai pemungisian intelektual individu saat ini dan kemampuan untuk belajar sesuatu yang khusus atas kemampuannya sendiri. Individual juga mempunyai tingkat perkembangan, dimana Vygotsky mendefinisikan sebagai tingkat seorang individu dapat memfungsikan atau mencapai tingkat itu dengan bantuan orang lain seperti guru, orang tua atau teman sejawat yang kemampuannya lebih tinggi. *Scaffolding* juga memberikan sejumlah besar bantuan kepada seorang anak selama tahap-tahap awal pembelajaran kemudian anak tersebut mengambil alih tanggung jawab yang semakin besar segera

¹⁰Trianto, *Model-model Pembelajaran Inovatif Berorientasi Konstruktivistik*, (Jakarta: Prestasi Pustaka, 2007), h. 76.

setelah ia dapat melakukannya. Bantuan tersebut dapat berupa petunjuk, peringatan, dorongan, menguraikan masalah ke dalam langkah-langkah pembelajaran, memberikan contoh ataupun yang lain sehingga memungkinkan siswa tumbuh mandiri.¹¹

Metode *Scaffolding* perlu digunakan sebagai upaya peningkatan proses pembelajaran, sehingga peserta didik memiliki kemampuan dalam memahami konsep materi, sikap positif juga keterampilan. Dalam pelaksanaan pembelajaran *Scaffolding*, siswa akan diberikan tugas kompleks, sulit dan pemberian bantuan kepada siswa hanya pada tahap awal pembelajaran. Kemudian mengurangi bantuan dan memberi kesempatan untuk mengambil alih tanggung jawab yang semakin besar setelah ia dapat melakukannya.¹²

Vygotsky meyakini bahwa interaksi sosial dengan teman lain memacu terbentuknya ide baru dan mempercayai perkembangan intelektual peserta didik. Bruner juga menggunakan konsep *Scaffolding* adalah suatu proses untuk membantu peserta didik menuntaskan masalah tertentu melampaui kapasitas perkembangannya melalui bantuan guru, teman atau orang lain yang memiliki kemampuan lebih. Berdasarkan pendapat tersebut dapat dijelaskan bahwa dukungan terhadap siswa dalam menyelesaikan proses belajar dapat berupa keaktifan peserta didik dalam proses pembelajaran, strategi pembelajaran, keragaman model pembelajaran, bimbingan pengalaman dari pembelajar, fasilitas belajar, dan iklim belajar peserta didik dari orang tua di rumah dan pembelajar di sekolah. Dukungan belajar yang dimaksud di sini adalah dukungan yang bersifat konkrit dan abstrak sehingga tercipta kebermaknaan proses belajar peserta didik.

¹¹Adinegara, *Proses Scaffolding Untuk Mencapai zone of proximal development (ZPD)*, (Vygotskian perspective,2010),h. 1.

¹²Budiningsih, asri, *Belajar Dan Pembelajaran*, (Jakarta:Rineka cipta,2005),h. 108.

Di samping penguasaan materi, pembelajar juga dituntut memiliki keragaman model atau strategi pembelajaran, karena tidak ada satu metode pembelajaran yang dapat digunakan untuk mencapai tujuan belajar dari topik-topik yang beragam. Apabila konsep pembelajaran tersebut dipahami oleh para pembelajar, maka upaya mendesain pembelajaran bukan menjadi beban, tetapi menjadi pekerjaan yang menantang.¹³

Dalam kegiatan pembelajaran hendaknya anak memperoleh kesempatan yang luas untuk mengembangkan zona perkembangan proksimalnya atau potensinya melalui belajar dan berkembang. Guru perlu menyediakan berbagai jenis dan tingkat bantuan (*helps/cognitive scaffolding*) yang dapat memfasilitasi anak agar mereka dapat memecahkan masalah yang dihadapinya.¹⁴

Ada dua implikasi utama teori *Vygotsky* dalam pendidikan. Pertama, adalah perlunya tatanan kelas dan bentuk pembelajaran kooperatif antar siswa, sehingga siswa dapat berinteraksi disekitar tugas-tugas yang sulit dan saling memunculkan strategi-strategi pemecahan masalah yang efektif di dalam masing-masing ZPD mereka. Kedua, pendekatan *Vygotsky* dalam pengajaran menekankan *Scaffolding*, dengan semakin lama siswa semakin bertanggung jawab terhadap pembelajaran sendiri. Ringkasnya, menurut *Vygotsky*, siswa perlu belajar dan bekerja secara berkelompok sehingga siswa dapat saling berinteraksi dan diperlukan bantuan guru terhadap siswa dalam kegiatan pembelajaran.¹⁵

Secara umum, langkah-langkah pembelajaran *Scaffolding* yaitu:

1. Menjelaskan materi pembelajaran

¹³Budiningsih, asri, *Belajar Dan Pembelajaran*, (Jakarta:Rineka cipta,2005),h. 107.

¹⁴Budiningsih, asri, *Belajar Dan Pembelajaran*, (Jakarta:Rineka cipta,2005),h. 107.

¹⁵Ibrahim, nur, *Model-Model Pembelajaran*, (Jakarta:Raja grafindo,2000),h. 20.

2. Menentukan *Zone Of Proximal Development* (ZPD) atau level perkembangan siswa berdasarkan tingkat kognitifnya dengan melihat nilai hasil belajar sebelumnya.
3. Mengelompokkan siswa menurut ZPD-nya.
4. Memberikan tugas belajar berupa soal-soal berjenjang yang berkaitan dengan materi pembelajaran.
5. Mendorong siswa untuk bekerja dan belajar menyelesaikan soal-soal secara mandiri dengan berkelompok.
6. Memberikan bantuan berupa bimbingan, motivasi, pemberian contoh, kata kunci atau hal lain yang dapat memancing siswa ke arah kemandirian belajar.
7. Mengarahkan siswa yang memiliki ZPD yang tinggi untuk membantu siswa yang memiliki ZPD yang rendah.
8. Menyimpulkan pelajaran dan memberikan tugas-tugas.¹⁶

Langkah-langkah yang telah dijelaskan di atas dapat dijelaskan bahwa scaffolding merupakan bantuan, dukungan (*support*) kepada siswa dari orang yang lebih dewasa atau lebih kompeten khususnya guru yang memungkinkan penggunaan fungsi kognitif yang lebih tinggi dan memungkinkan berkembangnya kemampuan belajar sehingga terdapat tingkat penguasaan materi yang lebih tinggi.

B. Minat Belajar

Minat merupakan kecenderungan untuk memberikan perhatian bertindak terhadap orang, aktivitas atau situasi yang menjadi objek dari minat tersebut dengan disertai perasaan senang. Dalam batasan tersebut terkadang suatu

¹⁶Robert E. Slavin, "*Cooperative Learning Review of Educational Research 1980*". <http://Journals.Sagepub.com/doi/pdf/10.3102/00346543050002315>, (diakses 20 Juli 2019).

pengertian bahwa di dalam minat ada pemusatan perhatian subjek, ada usaha (untuk mendekati/ mengetahui/memiliki/menguasai/berhubungan) dari subyek yang dilakukan dengan perasaan senang, ada daya penarik objek.¹⁷

Minat menurut kamus Bahasa Indonesia adalah kecenderungan hati pada suatu hal. Minat seorang peserta didik dengan peserta didik yang lainnya tidak selalu sama. Minat berkaitan dengan rasa senang terutama pada hal-hal yang belum diketahui dan tidak senang terhadap sesuatu serta minat juga dapat dikatakan getaran jiwa halus yang merupakan gejala emosi yang jika dibakar akan membara dalam diri seseorang. Menurut Sudjato dalam Ali, minat adalah pemusatan perhatian yang terlahir secara tidak sengaja tergantung dari bakat dan kemauan serta daya kemauan jika dikembangkan maka akan melahirkan sesuatu yang hebat. Berdasarkan pengertian di atas minat adalah kecenderungan seseorang untuk memusatkan perhatian pada suatu hal tergantung dari rasa senang, bakat dan keinginan. Minat peserta didik akan semakin tinggi apabila mengalami langsung apa yang dipelajari serta minat timbul tidak secara tiba-tiba atau spontan, melainkan timbul akibat dari partisipasi dan pengalaman.¹⁸

Minat memiliki pengaruh yang besar terhadap prose belajar peserta didik, jika seorang peserta didik memiliki minat dalam belajar maka proses pembelajaran akan berjalan dengan baik dan tujuan yang diharapkan dalam proses pembelajaran tersebut dapat tercapai. Berdasarkan hal tersebut minat belajar peserta didik telah dijelaskan dalam Al-Qur'an Surah An-Najm ayat 39 berikut:

¹⁷Ilham Hamid., *Rangkuman Materi kuliah Psikologi*, (Makassar; Alauddin press,2015), h. 13.

¹⁸Andi Ferawati, "Efektifitas Penggunaan Media Pembelajaran Monopoly Game Smart Terhadap Minat Belajar Peserta Didik". *Jurnal Pendidikan Fisika. Vol.5 No.1.* (2014): h. 20. (diakses pada tanggal 16 agustus).

وَأَنْ لَّيْسَ لِلْإِنْسَانِ إِلَّا مَا سَعَى ﴿٣٩﴾

Terjemahan : "Dan bahwasanya seorang manusia tiada memperoleh selain apa yang diusahakan" (Q.S An Najm : 39).¹⁹

Berdasarkan ayat di atas dapat dijelaskan bahwa apabila hati kita telah memiliki kemauan dan usaha untuk belajar maka keberhasilan yang akan diperoleh.

Minat adalah kecenderungan tetap untuk memperhatikan dan mengenang beberapa kegiatan. Kegiatan yang diminati seseorang diperhatikan terus menerus yang disertai dengan rasa senang. Minat ini selalu diikuti dengan perasaan senang dan dari situ diperoleh kepuasan.²⁰ Minat adalah suatu bentuk motivasi instrinsik. Siswa yang mengejar suatu tugas yang menarik minatnya mengalami efek positif yang signifikan seperti kesenangan, kegembiraan, dan kesukaan.²¹ Minat juga merupakan suatu rasa lebih suka dan rasa keterikatan pada suatu hal atau aktivitas, tanpa ada yang menyuruh. Minat pada dasarnya adalah penerimaan akan suatu hubungan antara diri sendiri dengan sesuatu di luar diri. Semakin kuat atau dekat hubungan tersebut, semakin besar minat.

Minat tidak dibawa sejak lahir, melainkan diperoleh kemudian. Minat terhadap sesuatu dipelajari dan mempengaruhi belajar selanjutnya serta mempengaruhi penerimaan minat-minat baru. Jadi minat terhadap sesuatu merupakan hasil belajar dan menyokong belajar selanjutnya. Walaupun minat terhadap sesuatu hal tidak merupakan hal yang hakiki untuk dapat mempelajari

¹⁹Kementrian Agama, *Al'Qur'andan Terjemahannya*, (Jakarta: Magfirah Pustaka,2006), h. 250.

²⁰Rahmawati. *Pengaruh Minat Belajar Terhadap Hasil Belajar Fisika Pada Model Pembelajaran Inkuiri Terbimbing Siswa Kelas Xi Ipa Semester Genap Tahun Pelajaran 2016/2017 Sma Negeri 1 Punduh Pedaa, Skripsi*, (Bandarlampung:Fakultas Keguruan dan Ilmu Pendidikan Universitas Lampung,2017), h. 6.

²¹Jeanne Elis Ormord, *Psikologi Pendidikan*, (Jakarta:Erlangga,2008), h. 101.

hal tersebut, asumsi umum menyatakan bahwa minat akan membantu seseorang mempelajarinya.²²

1. Indikator minat belajar

Dalam Kamus Besar Bahasa Indonesia, indikator adalah alat pemantau (sesuatu) yang dapat memberikan petunjuk atau keterangan. Hubungannya dengan minat siswa, maka indikator adalah sebagai alat pemantau yang dapat memberikan petunjuk ke arah minat. Ada beberapa siswa yang memiliki minat belajar yang tinggi, hal ini dapat diketahui melalui proses belajar di kelas maupun di rumah.

Minat adalah suatu rasa ketertarikan atau lebih suka pada sesuatu atau aktivitas, tanpa ada unsur paksaan atau tanpa ada yang menyuruh. Suatu minat dapat diekspresikan melalui suatu pernyataan yang menunjukkan bahwa lebih menyukai suatu hal dari pada hal lainnya, dapat pula dimanifestasikan melalui partisipasi dalam suatu aktivitas. Siswa yang memiliki minat terhadap subjek tertentu cenderung untuk memberikan perhatian yang lebih besar terhadap subjek tertentu.²³

Beberapa indikator minat belajar, yaitu:

- a. Perasaan senang
- b. Ketertarikan untuk belajar
- c. Menunjukkan perhatian saat belajar
- d. Keterlibatan dalam belajar²⁴

²²Slameto, *Belajar dan faktor-faktor yang mempengaruhinya*, (Cet.V;Jakarta: Rineka Cipta,2010),h. 180.

²³Slameto, *Belajar dan Faktor-faktor Yang Mempengaruhinya*, (Cet.V;Jakarta: Rineka Cipta,2010),h. 54.

²⁴Wahyudin Zarkasyi, *Penelitian Pendidikan Matematika*, (Jakarta: PT Rineka Cipta,2013),h. 93-94.

2. Fungsi minat dalam belajar

Minat adalah salah satu faktor yang mempengaruhi usaha yang dilakukan oleh seseorang. Minat yang kuat akan menimbulkan usaha yang gigih, serius dan tidak mudah putus asa dalam menghadapi suatu tantangan. Jika seorang siswa memiliki minat yang kuat atau keinginan kuat dalam belajar, maka siswa tersebut akan sudah mengerti dan mengingatnya.²⁵

Minat memiliki pengaruh yang sangat besar dalam belajar karena jika bahan pelajaran yang dipelajari tidak sesuai dengan minat siswa, maka siswa tersebut tidak akan belajar dengan sebaik mungkin, sebab tidak ada daya tarik bagi siswa tersebut. Sedangkan jika bahan pelajaran itu menarik minat siswa, maka pelajaran itu akan mudah dipelajari dan dipahami karena adanya minat sehingga menambah kegiatan belajar.

Fungsi minat dalam belajar lebih besar sebagai *motivating force* yaitu kekuatan yang mendorong siswa untuk belajar. Siswa yang memiliki minat kepada pelajaran akan tampak terdorong terus menerus untuk tekun dalam belajar, berbeda dengan siswa yang sikapnya hanya menerima pelajaran saja. Mereka hanya tergerak untuk mau belajar tetapi sulit untuk tekun karena tidak adanya dorongan oleh sebab itu, untuk memperoleh hasil yang baik dalam belajar seseorang perlu adanya minat terhadap pelajaran sehingga mendorong untuk terus tekun dalam belajar.

3. Faktor-faktor yang mempengaruhi timbulnya minat

Cukup banyak faktor yang dapat mempengaruhi timbulnya minat terhadap minat sesuatu, dimana secara garis besar dapat dikelompokkan menjadi dua yaitu bersumber dari dalam diri individu yang bersangkutan (misal: bobot umur, jenis kelamin, pengalaman, perasaan mampu,

²⁵ M. Ngalim Purwanto, *psikologi Pendidikan*. (Bandung:PT. Remaja Rosdakarya,2007), h. 34.

kepribadian), dan yang berasal dari luar mencakup lingkungan keluarga, lingkungan sekolah dan lingkungan masyarakat. Faktor lingkungan justru mempunyai pengaruh lebih besar terhadap timbul dan berkembangnya minat seseorang. Manakah dari ketiga macam lingkungan itu yang lebih berpengaruh, Ini sangat sulit untuk ditentukan karena ada minat seseorang timbul dan berkembang dipengaruhi oleh faktor keluarga, tapi ada juga dipengaruhi oleh lingkungan sekolah atau masyarakat, atau sebaliknya. Disamping itu juga karena objek dari minat itu sendiri banyak sekali macamnya.

Crow and Crow berpendapat ada tiga faktor yang menjadi penyebab timbulnya minat, yaitu :²⁶

- a. Dorongan dari dalam diri individu, misal dorongan untuk makan, ingin tahu seks. Dorongan untuk makan akan membangkitkan minat untuk bekerja atau mencari penghasilan, minat terhadap produksi makanan dan lain-lain. Dorongan ingin tahu atau rasa ingin tahu akan membangkitkan minat untuk membaca, belajar, menuntut ilmu, melakukan penelitian dan lain-lain. Dorongan seks akan membangkitkan minat untuk menjalin hubungan dengan lawan jenis, minat terhadap pakaian, kosmetik dan lain-lain.
- b. Motif sosial dapat mencapai faktor yang membangkitkan minat untuk melakukan sesuatu aktivitas tertentu. Misalnya minat terhadap pakaian timbul karena ingin mendapat persetujuan atau penerimaan dan perhatian orang lain. Minat untuk belajar atau menuntut ilmu pengetahuan timbul karena ingin mendapat penghargaan dari masyarakat, karena biasanya yang memiliki ilmu pengetahuan cukup luas (orang pandai) mendapat kedudukan yang tinggi dan terpandang dalam masyarakat.

²⁶Ilham hamid, *Rangkuman Materi Kuliah Psikologi*, (Makassar: Alauddin Press,2015),h. 123.

- c. Faktor emosional, minat mempunyai hubungan yang erat dengan emosi. Bila seseorang mendapatkan kesuksesan pada aktivitas akan menimbulkan perasaan senang, dan hal tersebut akan memperkuat minat terhadap aktivitas tersebut, sebaliknya suatu kegagalan akan menghilangkan minat terhadap hal tersebut.

Karena kepribadian manusia itu bersifat kompleks, maka sering ketiga faktor yang menjadi penyebab timbulnya minat tersebut tidak berdiri sendiri, melainkan merupakan suatu perpaduan dari ketiga faktor tersebut, akhirnya menjadi agak sulit bagi kita untuk menentukan faktor manakah yang menjadi awal penyebab timbulnya suatu minat.

4. Hubungan antara minat belajar dengan prestasi belajar

Dalam melakukan segala kegiatan individu akan sangat dipengaruhi oleh minatnya terhadap kegiatan tersebut, dengan adanya minat yang cukup besar akan mendorong seseorang untuk mencurahkan perhatiannya. Hal tersebut akan meningkatkan pula seluruh fungsi jiwanya untuk dipusatkan pada kegiatan yang sedang dilakukan. Demikian pula dengan kegiatan belajar, maka ia akan merasa bahwa belajar itu merupakan hal yang sangat penting atau berarti bagi dirinya, sehingga ia berusaha memusatkan seluruh perhatiannya kepada hal-hal yang berhubungan dengan kegiatan belajar. Kemudian dengan senang hati akan melakukannya, yang menunjukkan bahwa minat belajar mempunyai pengaruh atau aktivitas-aktivitas yang dapat menjaga minat belajar. Berputus asa bila menghadapi kesulitan atau hambatan.²⁷

Untuk mengetahui bagaimanakah minat belajar seseorang ini dapat ditempuh dengan mengungkapkan seberapa dalam atau jauhnya keterikatan seseorang terhadap objek, aktivitas-aktivitas atau situasi yang spesifik yang

²⁷Ilham hamid, *Rangkuman Materi Kuliah Psikologi*, (Makassar: Alauddin Press,2015),h. 126-127.

berhubungan dengan faktor-faktor yang mempengaruhi prestasi dan proses belajar yaitu:²⁸

- a. Berhubungan dengan keadaan individu yang belajar, pada perhatiannya, motifnya, cita-citanya, perasaannya diwaktu belajar, kemampuannya, waktu belajarnya dan lain-lain.
- b. Berhubungan dengan lingkungan dalam belajar, dapat diketahui dari hubungan dengan teman-temannya, guru-gurunya, keluarganya, orang lain disekitarnya dan lain-lain.
- c. Berhubungan dengan materi pelajaran dan peralatannya, ini dapat diketahui dari catatan pelajarannya, buku-buku yang dimiliki atau yang pernah dibacanya, perlengkapan sekolah serta perlengkapan-perengkapan lain yang diperlukan untuk belajar.

Faktor-faktor yang membuat siswa berminat untuk belajar, yaitu cara mengajar guru, karakter guru, suasana kelas tenang dan nyaman, dan fasilitas belajar yang digunakan.²⁹

Beberapa ahli pendidikan berpendapat bahwa cara yang paling efektif untuk membangkitkan minat pada suatu subyek yang baru adalah dengan menggunakan minat-minat siswa yang telah ada. Misalnya siswa menaruh minat pada olahraga balap mobil. Sebelum mengajarkan percepatan gerak, pengajar dapat menarik perhatian siswa dengan menceritakan sedikit mengenai balap mobil yang baru saja berlangsung, kemudian sedikit demi sedikit diarahkan ke materi pelajaran yang sesungguhnya.

²⁸Ilham hamid, *Rangkuman Materi Kuliah Psikologi*, (Makassar: Alauddin Press,2015),h. 127.

²⁹Rahmawati, *Pengaruh Minat Belajar Terhadap Hasil Belajar Fisika Pada Model Pembelajaran Inkuiri Terbimbing Siswa Kelas Xi Ipa Semester Genap Tahun Pelajaran 2016/2017 Sma Negeri 1 Punduh Pedada*. h.10.

Sebagai guru, kita tentu dapat menumbuhkembangkan minat pribadi siswa dengan mengizinkan sedikit fleksibilitas ditopik-topik yang mereka baca, pelajari, tulis dan teliti. Di berbagai kesempatan lain, kita dapat membangkitkan minat siswa secara temporer, dan mungkin juga menstimulasi munculnya minat pribadi yang lebih bertahan lama, melalui berbagai aktivitas-aktivitas yang kita kembangkan dan cara-cara kita menyajikan informasi. Berikut beberapa strategi yang sering membangkitkan minat terhadap topik-topik dikelas :

- a) Modelkan (contohkan) kesenangan dan antusiasme tentang topik-topik dikelas
- b) Sesekali masukkan keunikan, variasi, fantasi atau misteri sebagai bagian dari pelajaran dan prosedur.
- c) Doronglah siswa mengidentifikasi tokoh-tokoh sejarah atau karakter fiksi serta membayangkan apa yang mungkin dipikirkan atau dirasakan oleh orang-orang ini
- d) Berikan kesempatan bagi siswa untuk merespon materi pelajaran secara aktif, mungkin dengan memanipulasi dan bereksperimen dengan objek-objek fisik, menciptakan produk baru, memperdebatkan isu-isu kontroversial, atau mengajarkan sesuatu yang telah mereka pelajari kepada teman-teman sebayanya.³⁰

C. Hasil Belajar Kognitif

Menurut pengertian psikologi, belajar merupakan suatu proses perubahan yaitu perubahan tingkah laku sebagai hasil dari interaksi dengan lingkungannya dalam memenuhi kebutuhan hidupnya. Perubahan-perubahan tersebut akan nyata dalam seluruh aspek tingkah laku. Belajar ialah suatu proses usaha yang dilakukan seseorang untuk memperoleh suatu perubahan tingkah laku yang baru secara

³⁰Jeanne Elis Ormord, *Psikologi Pendidikan*, (Jakarta: Erlangga,2008),h. 104.

keseluruhan, sebagai hasil pengalamannya sendiri dalam interaksi dengan lingkungannya.³¹

Belajar adalah sepanjang hayat atau sekurang-kurangnya ia terus belajar walaupun sudah lulus di sekolah. Dari segi proses, belajar dan perkembangan siswa sendirilah yang mengalami, melakukan dan menghayatinya. Pendidikan merupakan faktor ekstern bagi terjadinya belajar.³² Anthony Robbins, mendefinisikan belajar sebagai proses menciptakan hubungan antara sesuatu (pengetahuan) yang sudah dipahami dan sesuatu (pengetahuan) yang baru. Dari defenisi ini dimensi belajar memuat beberapa unsur, yaitu: (1) penciptaan hubungan, (2) sesuatu hal (pengetahuan) yang sudah dipahami, (3) sesuatu pengetahuan yang baru. Jadi dalam makna belajar, disini bukan berangkat dari sesuatu yang benar-benar belum diketahui, tetapi merupakan keterkaitan dari dua pengetahuan yang sudah ada dengan pengetahuan baru.³³

Hasil belajar adalah sejumlah pengalaman yang diperoleh siswa yang mencakup ranah kognitif, afektif, dan psikomotorik. Belajar tidak hanya penguasaan konsep teori mata pelajaran saja, tetapi juga penguasaan kebiasaan, persepsi, kesenangan, minat bakat, penyesuaian sosial, berbagai macam keterampilan, cita-cita, keinginan dan harapan. Hal tersebut senada dengan pendapat Oemar Hamalik yang menyatakan bahwa hasil belajar itu dapat terlihat dari terjadinya perubahan dari persepsi dan perilaku, termasuk juga perbaikan perilaku. Terdapat beberapa factor yang mempengaruhi hasil belajar menurut Munandi meliputi factor internal dan eksternal, yaitu:

³¹Slameto, *Belajar dan Faktor-faktor yang Mempengaruhinya*, (Cet.V;Jakarta:Rineka Cipta,2010),h. 2.

³²Dimayati dan Mudjiono, *Belajar dan Pembelajaran*, (Cet.V;Jakarta:PT Rineka Cipta,2013),h. 25.

³³Trianto, *Mendesain model pembelajaran inovatif-progresif konsep Landasan Dan Implementasinya Pada Kurikulum Tingkat Satuan Pembelajaran (KTSP)*, (Jakarta:Kencana PrenadaMedia Group,2008),h. 39.

1. Faktor internal

a. Faktor fisiologis

Secara umum kondisi fisiologis, seperti kondisi kesehatan yang prima, tidak dalam keadaan lelah dan capek, tidak cacat jasmani dan sebagainya. Hal-hal tersebut dapat mempengaruhi siswa dalam menerima materi pelajaran.

b. Faktor psikologis

Setiap individu dalam hal ini siswa, pada dasarnya memiliki kondisi psikologis yang berbeda-beda tentunya hal ini mempengaruhi hasil belajarnya. Beberapa faktor psikologis meliputi intelegensi (IQ), perhatian, minat, bakat, motif, motivasi, kognitif dan daya nalar siswa.

2. Faktor eksternal

a. Faktor lingkungan

Lingkungan dapat memengaruhi hasil belajar. Faktor lingkungan ini meliputi lingkungan fisik dan lingkungan sosial. Lingkungan alam misalnya suhu, kelembaban dan lain-lain. Belajar pada tengah hari di ruang yang memiliki ventilasi udara yang kurang tentunya akan berbeda suasana belajarnya dengan belajar di pagi hari yang udaranya masih segar dan di ruang yang cukup mendukung untuk bernapas lega.

b. Faktor instrumental

Faktor-faktor instrumental adalah faktor yang keberadaan dan penggunaannya dirancang sesuai dengan hasil belajar yang diharapkan. Faktor-faktor ini diharapkan dapat berfungsi sebagai sarana untuk tercapainya tujuan-tujuan belajar yang telah direncanakan. Faktor-faktor instrumental ini berupa kurikulum sarana dan guru.³⁴

³⁴Rusman, *Pembelajaran Tematik Terpadu, Teori, Praktik dan Penilaian*, (Cet.II; Jakarta: Rajawali Pers, 2016), h. 67-68.

Setiap siswa dalam belajar pasti menemukan kesulitan-kesulitan dalam proses pembelajaran. Penyebab kesulitan belajar dipengaruhi oleh dua faktor yaitu internal dan eksternal. Penyebab utama kesulitan belajar (*learning disabilities*) adalah factor internal, yaitu kemungkinan adanya disfungsi neurologis; sedangkan penyebab utama problem belajar (*learning problem*) adalah faktor eksternal, yaitu antara lain berupa strategi pembelajaran yang keliru, pengelolaan kegiatan belajar yang tidak membangkitkan motivasi belajar anak, dan pemberian ulangan penguatan (*reinforcement*) yang tidak tepat.³⁵

Teori perkembangan kognitif, dikembangkan oleh Jean Piaget, seorang psikolog Swiss yang hidup tahun 1896-1980. Teorinya memberikan banyak konsep utama dalam lapangan psikologi perkembangan dan berpengaruh terhadap perkembangan konsep kecerdasan, yang bagi Piaget, berarti kemampuan untuk secara lebih tepat mempresentasikan dunia dan melakukan operasi logis dalam representasi konsep yang mendasar pada kenyataan. Teori ini membahas munculnya dan diperolehnya *schemata*, yaitu skema tentang bagaimana seseorang mempersepsi lingkungannya ke dalam tahapan-tahapan perkembangan pada saat seseorang memperoleh cara baru dalam mempresentasikan informasi secara mental. Teori ini juga dapat digolongkan ke dalam konstruktivisme, yang berarti tidak seperti teori nativisme yang menggambarkan perkembangan kognitif sebagai pemunculan pengetahuan dan kemampuan bawaan, teori ini berpendapat bahwa manusia membangun kemampuan kognitif melalui tindakan yang termotivasi terhadap lingkungan.³⁶

³⁵Mulyono Abdurrahman, *Pendidikan Bagi Anak Berkesulitan Belajar*, (Cet,II;Jakarta: PT Rineka Cipta,2013),h. 13.

D. *Fluida Statis*

1. Fluida

Fluida, kebalikan dari zat padat, adalah zat yang dapat mengalir. Fluida menyesuaikan diri dengan bentuk wadah apapun di mana kita menemukannya. Fluida bersifat demikian karena tidak dapat menahan gaya yang bersinggungan dengan permukaannya. Fluida berarti zat yang mengalir karena tidak dapat menahan tegangan geser (*shearing stress*). Tetapi, fluida dapat mengeluarkan gaya yang tegak lurus dengan permukaannya. Beberapa bahan seperti pelapis anti bocor, membutuhkan waktu yang lama untuk menyesuaikan diri dengan bentuk wadahnya, tapi akhirnya mereka dapat melakukannya; oleh karena itu, kita kelompokkan bahan tersebut sebagai fluida.³⁷

2. Massa jenis

Massa jenis (*density*), ρ , sebuah benda (ρ adalah huruf kecil dari abjad Yunani “rho”) didefinisikan sebagai massa per satuan volume:

$$\rho = \frac{m}{V}$$

dimana m adalah massa benda dan V merupakan volumenya. Massa jenis merupakan sifat khas dari suatu zat murni. Benda-benda yang terbuat dari unsur murni, seperti emas murni, bisa memiliki berbagai ukuran atau massa, tetapi massa jenis akan sama untuk seluruhnya. Satuan SI massa jenis adalah kg/m^3 .³⁸

3. Tekanan dan hukum utama hidrostatika

Tekanan didefinisikan sebagai gaya per satuan luas, di mana gaya F dipahami bekerja tegak lurus terhadap permukaan A :

$$\text{tekanan} = P = \frac{F}{A}$$

³⁷David Halliday, Dkk, *Fisika Dasar, Edisi Ketujuh Jilid 1*, (Jakarta: Erlangga, 2010), h. 387.

³⁸Douglas C. Giancoli, *Fisika Edisi Kelima Jilid 1*, (Jakarta: Erlangga, 1999), h. 325.

Satuan SI untuk tekanan adalah N/m^2 . Satuan ini mempunyai nama resmi *pascal* (Pa), untuk menghormati *Blaise Pascal*.³⁹

Hukum utama hidrostatika berbunyi, “suatu benda yang terletak pada suatu zat cair pada suatu garis lurus akan memiliki tekanan yang sama”. Tekanan hidrostatis adalah tekanan zat cair yang hanya disebabkan oleh berat zat cair tersebut terhadap kedalamannya. Persamaan tekanan hidrostatis dituliskan:

$$P = \rho g h$$

Keterangan:

P = tekanan (Pa)

ρ = massa jenis benda (kg/m^3)

g = percepatan gravitasi (m/s^2)

h = kedalaman fluida (m)⁴⁰

4. Prinsip Pascal

Prinsip pascal menyatakan bahwa “tekanan yang diberikan pada fluida dalam suatu tempat akan menambah tekanan keseluruhan dengan besar yang sama”. Hukum Pascal dapat dirumuskan dengan:

$$P_1 = P_2$$

$$\frac{F_1}{A_1} = \frac{F_2}{A_2}$$

Bila yang diketahui jari-jari atau diameter penampang, maka persamaan bisa dirumuskan :

$$\frac{F_1}{d_1^2} = \frac{F_2}{d_2^2}$$

$$\frac{F_1}{r_1^2} = \frac{F_2}{r_2^2}$$

Keterangan:

F_1, F_2 = gaya pada piston 1 dan 2 (N)

³⁹Dauglas C . Giancoli, *Fisika Edisi Kelima Jilid 1*, (Jakarta: Erlangga,1999),h. 326.

⁴⁰Dauglas C . Giancoli, *Fisika Edisi Kelima Jilid 1*, (Jakarta: Erlangga,1999),h. 326.

A_1, A_2 = luas penampang piston 1 dan 2 (m^2)
 r_1, r_2 = jari-jari penampang piston 1 dan 2 (m)
 d_1, d_2 = diameter penampang piston 1 dan 2 (m)⁴¹

5. Prinsip Archimedes

Prinsip Archimedes adalah suatu konsekuensi yang perlu dari hukum-hukum statika fluida. Prinsip hukum Archimedes yaitu “*setiap benda yang terendam sebagian atau seluruhnya di dalam fluida akan mendapat gaya angkat keatas yang besarnya sama dengan berat fluida yang dipindahkan oleh benda tersebut*”. Bila sebuah benda seluruhnya atau sebagian dicelupkan di dalam suatu fluida (baik suatu cairan maupun suatu gas) yang diam, maka fluida tersebut mengarahkan tekanan pada tiap-tiap bagian permukaan benda yang bersentuhan dengan fluida tersebut. Tekanan tersebut adalah lebih besar pada bagian benda yang tercelup lebih dalam. Resultan semua gaya adalah sebuah gaya yang engarah keatas yang dinamakan *kakas apung* (buoyancy) dari benda yang tercelup tersebut. Persamaan gaya angkat fluida ditulis:

$$F_A = \rho_f \cdot g \cdot V_f$$

Keterangan:

F_A = gaya angkat (N)

ρ_f = massa jenis fluida (kg/m^3)

g = percepatan gravitasi (m/s^2)

V_f = volume benda yang tercelup dalam fluida (m^3)

Hubungan antara berat benda di udara dan gaya angkat:

$$F_A = W_u - W_f$$

Keterangan:

W_u = berat benda di udara(N)

W_f = berat benda di dalam fluida (N)

Berdasarkan besarnya berat benda dan gaya angkat dari fluida, posisi benda yang dipindahkan ke dalam fluida dapat dibedakan menjadi tiga macam, yaitu terapung, melayang dan tenggelam.⁴²

⁴¹Dauglas C . Giancoli, *Fisika Edisi Kelima Jilid 1*, (Jakarta: Erlangga,1999),h. 327-328.

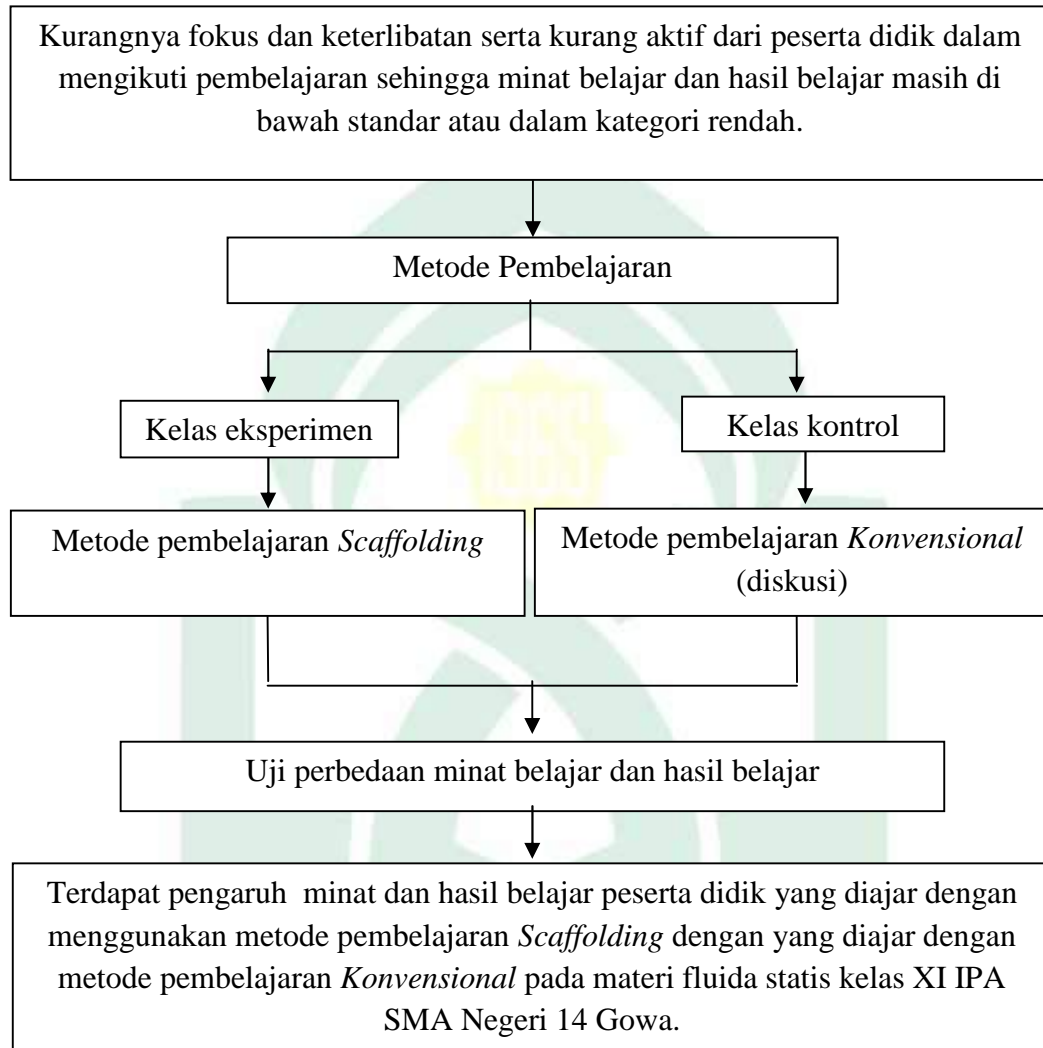
⁴²David Halliday, *Fisika Edisi Ketiga Jilid 1*, (Jakarta: Erlangga, 1985),h. 363-367

E. Kerangka berfikir

Proses belajar mengajar sebagai peristiwa penting dalam sebuah pendidikan perlu ditingkatkan terutama dari segi kualitas, karena kualitas proses pembelajaran akan mempengaruhi kualitas hasil belajar. Sudah saatnya pembelajaran diarahkan pada pembentukan mandiri, cerdas, kreatif dan dapat menghadapi segala permasalahan hidupnya, baik yang menyangkut dirinya maupun masyarakat, bangsa dan negaranya. Oleh karena itu, sudah saatnya pula terjadi perubahan pemikiran dengan menekankan pada aktivitas siswa untuk mengembangkan kemampuan berfikir, kecakapan mencari, menemukan dan memecahkan masalah sehingga siswa lebih dominan dan peranan guru bergeser pada merancang atau mendesain suatu pembelajaran.

Berbagai metode yang dapat diterapkan oleh guru salah satunya metode pembelajaran *Scaffolding* (berkelompok). Dimana peserta didik di bagi dalam perkelompok menurut ZPD-nya. Dalam kelompok tersebut diberikan tugas masing-masing berupa soal-soal berjenjang yang berkaitan dengan materi pembelajaran. Dimana fungsi dari hal tersebut untuk mendorong siswa bekerja dan belajar menyelesaikan soal-soal mandiri secara berkelompok. Lalu guru memberikan bantuan berupa bimbingan, motivasi, pemberian contoh, kata kunci atau hal lain yang dapat memancing siswa kearah kemandirian belajar. Tidak hanya itu guru juga mengarahkan siswa yang memiliki ZPD yang tinggi untuk membantu siswa yang memiliki ZPD yang rendah, serta menyimpulkan pelajaran dan memberikan tugas-tugas.

Masalah tersebut memberi inspirasi penulis untuk membuat bagan kerangka berpikir seperti di bawah ini:



Bagan 2.1: Kerangka pikir dalam pelaksanaan metode pembelajaran

BAB III

METODOLOGI PENELITIAN

A. Jenis dan Lokasi Penelitian

1. Jenis penelitian

Jenis penelitian yang digunakan pada penelitian ini adalah jenis penelitian eksperimen khususnya *Quasi eksperimen*. Penelitian eksperimen merupakan penelitian yang berusaha mencari pengaruh variabel tertentu terhadap variabel yang lain dalam kondisi yang terkontrol secara ketat.⁴³ Pada penelitian ini akan di ambil 2 kelas dimana satu kelas dijadikan kelas *eksperimen* yaitu kelas yang diberikan perlakuan menggunakan metode *Scaffolding* dan kelas yang satunya dijadikan kelas *kontrol* yaitu kelas yang diberikan perlakuan berupa metode pembelajaran *Konvensional*

2. Lokasi Penelitian

Penelitian ini dilakukan pada salah satu sekolah menengah atas yaitu SMA Negeri 14 Gowa Kabupaten Gowa.

B. Desain Penelitian

Penelitian ini merupakan penelitian quasi eksperimen dengan menggunakan desain "*The matching post test control group design*" Pada desain ini terdapat dua kelompok, yaitu kelompok eksperimen dan kelompok kontrol. Dalam penelitian ini, tidak diawali dengan pemberian tes awal (*pretest*) tetapi langsung memberikan perlakuan (*treatment*) yang berbeda antara kelas eksperimen dan kelas kontrol. Penelitian diakhiri dengan sebuah tes akhir (*posttest*) yang diberikan kepada kedua kelompok. Design yang digunakan dalam penelitian ini gambarkan sebagai berikut :

⁴³Riduwan, *Belajar Mudah Penelitian Untuk Guru-Karyawan dan Peneliti Pemula* (Bandung: Alfabeta,2003),h.50.

Treatment Group	M	X	O ₁
Control Group	M	C	O ₂

Keterangan:

- M : Pemadanan sampel atau matching menggunakan metode pembelajaran *Scaffolding*
- O : Pemberian tes setelah perlakuan menggunakan metode pembelajaran *Scaffolding* maupun metode *Konvensional* pada masing-masing kelas yang dibandingkan.
- X : Treatment dengan menggunakan metode pembelajaran *Scaffolding*
- C : Perlakuan berupa metode *Konvensional* pada kelas pembandingan.

Pada penelitian ini akan diambil 2 kelas dimana satu kelas dijadikan kelas kontrol dan satu kelas dijadikan kelas eksperimen yaitu kelas yang tidak diberikan perlakuan dan kelas yang satunya dijadikan kelas eksperimen yaitu kelas yang diberikan perlakuan berupa metode pembelajaran *Scaffolding*.

C. Populasi dan Sampel

Populasi dan sampel pada penelitian ini yaitu:

1. Populasi

Populasi merupakan objek atau subjek yang berada pada suatu wilayah dan memenuhi syarat-syarat tertentu berkaitan dengan masalah penelitian.⁴⁴ Populasi pada penelitian ini adalah seluruh peserta didik kelas XI IPA SMA Negeri 14 Gowa.

Tabel 3.1 : Jumlah peserta didik SMA Negeri 14 Gowa

Kelas	Jumlah Peserta Didik
IPA I	35 Orang
IPA II	32 Orang
IPA III	34 Orang
IPA IV	32 Orang
Jumlah	133 Orang

⁴⁴Riduwan, *Belajar Mudah Penelitian Untuk Guru-Karyawan dan Peneliti Pemula* (Bandung: Alfabeta, 2003), h. 54.

2. Sampel

Sampel pada penelitian ini diperoleh dengan Convenience Matching Sampling, yaitu perpaduan antara teknik convenience (kemudahan) dengan pemadanan sampel. Penentuan sampel pada penelitian ini menggunakan teknik *convenience sampling*, dimana kelas yang dijadikan sampel ditentukan oleh guru dengan pertimbangan atau alasan tertentu. 2 kelas yang sudah ditentukan oleh guru kemudian dipasangkan-pasangkan sesuai dengan nilai kemampuan awal siswa. Teknik *matching* ini digunakan dengan alasan agar terdapat kontrol sampel yang baik. Adapun sampel pada penelitian ini adalah:⁴⁵

Tabel 3.2 Sampel penelitian di SMA Negeri 14 Gowa

No	Kelas	Jumlah
1	IPA II	28 Orang
2	IPA IV	28 Orang
	Jumlah	56 Orang

D. Teknik pengumpulan data

Teknik pengumpulan data yang dilakukan pada penelitian ini adalah :

1. Data hasil belajar fisika peserta didik diperoleh dengan cara melakukan tes fisika berupa soal pilihan ganda yang mengacu pada indikator-indikator hasil belajar pada ranah kognitif yaitu pada C1 (Pengetahuan), C2 (Pemahaman), dan C3 (Penerapan).
2. Minat peserta didik diperoleh dengan memberikan angket minat belajar kepada peserta didik yang menjadi sampel pada penelitian yang dilakukan untuk mengetahui minat belajar peserta didik kelas XI IPA SMA Negeri 14 Gowa.

⁴⁵ Riduwan. Belajar mudah penelitian untuk guru-karyawan dan peneliti pemula, h. 54.

E. Instrumen Penelitian dan Perangkat Pembelajaran

1. Instrumen Penelitian

a. Angket minat peserta didik

Instrumen penelitian yang digunakan adalah angket minat belajar, Angket minat belajar tersusun atas beberapa indikator yaitu ketertarikan untuk belajar, perasaan senang, perhatian saat belajar dan keterlibatan dalam belajar atau partisipasi. Indikator inilah kemudian dirumuskan dalam bentuk pernyataan-pernyataan yakni pernyataan positif dan negatif, seperti yang ditunjukkan pada tabel berikut:

Tabel 3.3 : Skala penilaian minat

Skala minat	Pernyataan	
	Positif	Negatif
Sangat setuju	4	1
Setuju	3	2
Tidak setuju	2	3
Sangat tidak setuju	1	4

Angket ini digunakan untuk mengetahui minat belajar peserta didik dalam mengikuti pembelajaran fisika kelas XI IPA SMA Negeri 14 Gowa.

Tabel 3.4 : Kisi-kisi instrumen minat belajar peserta didik

No	Indikator	No Item		Jumlah
		Favorable	Unfavorable	
1	Ketertarikan untuk belajar	1, 3, 4, 5, 6, 8, 9	2, 7, 8	9
2	Perasaan senang	10, 12, 14, 15, 18	11, 13, 16, 17	9
3	Perhatian saat belajar	19, 21, 23, 25	20, 22, 24, 26, 27	9
4	Keterlibatan dalam belajar	28, 30, 32, 33, 34, 35	29, 31, 36	9

b. Tes hasil belajar

Tes hasil belajar fisika digunakan untuk mengukur tingkat pengetahuan fisika peserta didik yang diberikan setelah perlakuan atau setelah menggunakan

metode pembelajaran *Scaffolding*. Tes ini berjumlah 15 soal yang disusun dalam tes tertulis yang berbentuk pilihan ganda dan terdiri dari 5 item pilihan untuk setiap butir soal, yaitu A, B, C, D dan E. Setiap soal hanya memiliki satu pilihan jawaban yang benar dari kelima pilihan tersebut. Apabila peserta didik menjawab dengan benar maka akan mendapat skor 1 (satu) dan mendapat skor 0 (nol) jika menjawab salah. Tes ini dibuat mengacu pada indikator ketercapaian peserta didik pada aspek kognitif yang akan di nilai yaitu C1 (Pengetahuan), C2 (Pemahaman), dan C3 (Penerapan).

2. Perangkat Pembelajaran

a. Rencana pelaksanaan pembelajaran (RPP)

Perangkat pembelajaran pada penelitian ini adalah Rencana Pelaksanaan Pembelajaran (RPP) yang berisikan tentang langkah-langkah yang akan dilakukan oleh peneliti dalam kelas yang meliputi kompetensi serta indikator yang akan dicapai dan langkah-langkah dari metode yang akan digunakan yaitu metode *Scaffolding* RPP ini dapat menjadi patokan atau landasan bagi peneliti dalam melaksanakan aktivitas pembelajaran dalam kelas.

b. Lembar observasi guru dan peserta didik

Lembar observasi yang digunakan pada penelitian ini ada dua yaitu lembar observasi guru dan lembar observasi peserta didik. Dimana lembar observasi ini digunakan untuk mengetahui keterlaksanaan penelitian yang telah dilakukan, dalam hal ini kesesuaian antara penelitian dengan langkah-langkah metode yang telah digunakan sebagai perlakuan dalam penelitian sehingga lembar observasi hanya digunakan sebagai data pendukung terlaksananya penelitian.

F. Uji Validasi Instrumen

Uji validasi yang dilakukan pada penelitian ini adalah validasi isi. Dimana validasi isi bertujuan untuk mengetahui seberapa jauh peserta didik dalam

menguasai materi pelajaran yang telah diberikan. Berdasarkan jenis validasi ini, maka instrumen yang telah dibuat oleh peneliti diperiksa dan diberikan skor oleh dua orang pakar. Skor-skor tersebut kemudian diolah dan dianalisis dengan uji *gregory* untuk mengetahui nilai validitas tes hasil belajar dan reliabilitas instrumen. Sedangkan instrumen angket minat dan rancangan proses pembelajaran (RPP) diuji aiken V.

1. Tes hasil belajar

Uji validitas tes hasil belajar menggunakan uji Gregory, yaitu :

$$v = \frac{D}{A + B + C + D}$$

Keterangan :

v : Nilai koefisien validitas

A = Relevansi lemah-lemah, jika validator 1 memberikan skor = 1 dan validator 2 = 1

B = Relevansi kuat-lemah, jika validator 1 memberikan skor = 3 atau 4 dan validator 2 = 1 atau 2

C = Relevansi lemah-kuat, jika validator 1 memberikan skor = 1 atau 2 dan validator 2 = 3 atau 4

D = Relevansi kuat-kuat, jika validator 1 memberikan skor = 3 atau 4 dan validator 2 = 3 atau 4.⁴⁶

2. Angket minat belajar siswa dan rencana pelaksanaan pembelajaran (RPP)

Uji Validitas menggunakan uji Aiken V

$$V = \frac{\sum s}{n(c - 1)}$$

Keterangan :

V = Indeks kesepakatan rater mengenai validitas butir

S = Skor yang ditetapkan setiap rater dikurangi skor terendah dalam kategori yang dipakai ($s=r-1_0$, dengan r = skor kategori pilihan rater dan 1_0 skor terendah dalam kategori penyekoran);

n = Banyaknya rater

c = Banyaknya kategori yang dapat dipilih rater

⁴⁶Retnawati ,Heri. *Validiatas Reabilitas & Karkteristik Butir*. (Yogyakarta: Parama Publishing,2016), h. 33.

Tabel 3.5 : Kriteria Indeks Aiken⁴⁷

No	Rentang Indeks	Kategori
1	< 0,4	Kurang Valid
2	0,4-0,8	Valid
3	>0,8	Sangat Valid

G. *Prosedur penelitian*

Sebelum melakukan penelitian, peneliti harus mempersiapkan beberapa perencanaan dalam melakukan penelitian dan dalam pengumpulan data penulis menempuh 3 tahapan yaitu tahap persiapan, pelaksanaan dan pengumpulan data.

1. Tahap Persiapan

Tahap persiapan merupakan kegiatan awal sebelum melaksanakan suatu perlakuan, pada tahap ini ada beberapa langkah yang dilakukan oleh peneliti yaitu sebagai berikut :

- a. Melengkapi surat-surat izin untuk penelitian
- b. Konsultasi dengan dosen pembimbing dan pihak sekolah mengenai rencana penelitian yang akan dilaksanakan
- c. Menyusun RPP sesuai materi yang akan diajarkan
- d. Membuat perangkat dan instrumen penelitian
- e. Menvalidasi perangkat pembelajaran dan instrumen penelitian pada dua orang pakar

2. Tahap Pelaksana

Kelompok eksperimen

Dalam tahap ini kegiatan yang dilakukan adalah:

- a. Tahap pertama, yaitu tahap pengenalan tenaga pendidik dan peserta didik

⁴⁷Retnawat ,Heri. *Validiatas Reabilitas & Karkteristik Butir*. (Yogyakarta: Parama Publishing,2016), h. 18.

- b. Tahap kedua, yaitu tahap dimana tenaga pendidik melihat kemampuan awal peserta didik dengan cara memberikan pretest sebelum menerapkan metode pembelajaran yang akan digunakan.
- c. Tahap ketiga yaitu tahap dimana tenaga pendidik memberikan perlakuan dengan metode pembelajaran *Scaffolding*, kemudian membacakan SK, KD dan tujuan pembelajaran yang ingin dicapai. Kemudian guru melakukan kegiatan tanya jawab mengenai materi sebelumnya yang kemudian akan dikaitkan dengan materi yang akan dipelajari. Selanjutnya guru mengelompokkan peserta didik menurut ZPD-nya (level perkembangan peserta didik berdasarkan hasil belajar sebelumnya). Setelah tanya jawab berlangsung dalam beberapa menit, kelompok dalam dipecah menjadi beberapa kelompok sesuai banyaknya ahli. Kemudian guru memberikan tugas belajar berupa soal-soal berjenjang yang berkaitan dengan materi pembelajaran, lalu guru mendorong peserta didik untuk bekerja dan belajar menyelesaikan soal-soal tersebut secara mandiri dengan berkelompok. Selanjutnya guru memberikan bantuan berupa bimbingan, motivasi, pemberian contoh, atau hal lain yang dapat memancing peserta didik ke arah kemandirian belajar. Lalu guru mengarahkan kepada peserta didik yang memiliki ZPD yang tinggi membantu peserta didik lain yang memiliki ZPD rendah dan terakhir guru dan peserta didik menyimpulkan bersama-sama pelajaran dan guru memberikan tugas-tugas.
- d. Tahap keempat, peneliti memberikan angket minat belajar fisika pada kelas eksperimen yakni kelas XI IPA 2 dengan proses pembelajaran menggunakan metode *Scaffolding*.

Kelompok Kontrol (Pembanding)

Dalam tahap ini kegiatan yang dilakukan adalah:

- a. Tahap pertama, yaitu tahap pengenalan tenaga pendidik dan peserta didik

- b. Tahap kedua, yaitu tahap dimana tenaga pendidik melihat kemampuan awal peserta didik dengan cara memberikan pretest sebelum menerapkan metode pembelajaran yang akan digunakan.
- c. Tahap ketiga yaitu tahap dimana proses pembelajarannya menggunakan metode diskusi yang konvensional
- d. Tahap keempat, Memberikan angket minat belajar fisika pada kelas kontrol yakni kelas XI IPA 4 dengan proses pembelajaran tanpa menggunakan metode *Scaffolding*.

3. Tahap Pengumpulan Data

Pada tahap ini, peneliti terlebih dahulu melakukan tahap persiapan, dimana pada tahap persiapan ini peneliti menyusun RPP dan instrumen tes yang terlebih dahulu divalidasi oleh tim ahli. Tahap selanjutnya yaitu tahap pelaksanaan, pada tahap ini peneliti melakukan pemilihan sampel kemudian memberikan perlakuan pada kelas eksperimen dengan memberikan tes pada sampel yang telah ditetapkan. kemudian hasil tes tersebut dianalisis sehingga kita dapat mengetahui hasil dari perlakuan yang telah diberikan.

H. Teknik Analisis Data

1. Analisis Deskriptif

Analisis deskriptif digunakan untuk mendeskripsikan skor yang diperoleh setelah perlakuan dari semua variabel dalam penelitian ini serta menjadi dasar dalam menentukan sebaran kelompok peserta didik berdasarkan kategori kemampuan kerjasama. Pada teknik ini penyajian data berupa skor maksimum, skor minimum, rata-rata skor, standar deviasi dan varians. Adapun rumus yang digunakan yaitu:

- a. Mean/rata-rata (\bar{x}) skor

$$\bar{x} = \frac{\sum(x_i f_i)}{\sum f_i}$$

- b. Standar deviasi (S)

$$s = \sqrt{\frac{\sum f_i(X_i - \bar{x})^2}{n - 1}}$$

- c. Varians (S^2)

$$S^2 = \frac{\sum f_i(x_i - \bar{x})^2}{n - 1}$$

Keterangan :

S^2 = Varians

x_i = Nilai ke-i

N = Jumlah responden

f_i = Frekuensi⁴⁸

Selain itu, data juga diolah dengan program IMB SPSS. V. 20

- d. Kategorisasi hasil belajar kognitif

Presentasi hasil skor yang diperoleh kemudian dikategorikan untuk menentukan seberapa tinggi peningkatan hasil belajar fisika kelas XI SMA Negeri 14 Gowa. Berikut kategorisasi yang digunakan untuk mengetahui tingkat hasil belajar fisika pada siswa menurut Permendikbud No. 104 Tahun 2014.

Tabel 3.6 : Kategori hasil belajar kognitif⁴⁹

Pengetahuan	
Predikat	Skor
SB (Sangat Baik)	87,75 - 100
B (Baik)	62,75 - 87,5
C (Cukup)	37,75 - 62,5
K (Kurang)	25 - 37,5

- e. Kategorisasi minat belajar peserta didik

Adapun pengelompokan minat siswa secara kategorisasi minat, dapat dilihat pada tabel berikut:

⁴⁸Sudjana, *Metode Statistik*, (Bandung: Tarsito, 2005), h. 67.

⁴⁹Kementerian Pendidikan dan Kebudayaan, *Materi Pelatihan Guru Implementasi Kurikulum 2013 SMA/SMK*, 2015, h.166.

Tabel 3.7: Kategori minat belajar peserta didik

Skor	Kategori minat
$x \geq \bar{x} + 1SB_x$	Sangat tinggi
$\bar{x} + 1SB_x > x \geq \bar{x}$	Tinggi
$\bar{x} > x \geq \bar{x} - 1SB_x$	Rendah
$x < \bar{x} - 1SB_x$	Sangat rendah

Keterangan :

\bar{x} = Rerata skor keseluruhan siswa dalam satu kelas

SB_x = Simpangan baku skor keseluruhan siswa dalam satu kelas

X = Skor yang dicapai siswa

2. Analisis Statistik inferensial

a. Uji prasyarat penelitian

1. Uji normalitas

Salah satu tujuan dilakukan uji normalitas terhadap rangkaian data adalah untuk mengetahui apakah populasi data terdistribusi normal dengan menggunakan metode kolmogorof-smirnov, yang prinsip kerjanya membandingkan frekuensi kumulatif distribusi teoritik dengan frekuensi kumulatif, distribusi empiric (observasi). Dengan rumus yaitu :

$$D = M \quad |F_{\text{te}}(x) - s(x)|$$

Keterangan:

$F_{\text{te}}(x)$ = Frekuensi distribusi teoritik

$s(x)$ = Frekuensi distribusi empiric

Data dinyatakan terdistribusi normal apabila $D_{\text{hit}} > D_{\text{ti}}$ pada taraf signifikan $\alpha = 0,05$. Selain itu, data juga diolah dengan program IBM SPSS. V.20.⁵⁰

2. Uji Homogenitas

Persyaratan uji statistik inferensial parametrik yang kedua adalah homogenitas. Pengujian homogenitas dilakukan dalam rangka menguji kesamaan varians setiap kelompok data. Persyaratan uji homogenitas diperlukan untuk melakukan analisis inferensial dalam uji komparasi. Uji

⁵⁰Siregar, Syofian. *Statistik parametrik*. (Jakarta: Bumi Aksara,2015),h. 272.

homogenitas dapat dilakukan dengan beberapa teknik uji, salah satunya yaitu uji F (Fisher). Pengujian homogenitas dengan uji F dapat dilakukan apabila data yang akan diuji hanya ada 2 sampel/kelompok. Dengan rumus:

$$F_{hit} = \frac{v}{v} \frac{t_1}{t_1}$$

Dengan kriteria pengujian :

- Jika $F_{hitung} < F_{tabel}$ maka H_0 diterima, dan
- Jika $F_{hitung} > F_{tabel}$ maka H_0 ditolak⁵¹

b. Uji hipotesis

Apabila uji prasyarat telah dilakukan dan terbukti bahwa data-data yang diperoleh normal dan homogen, maka dilanjutkan dengan uji hipotesis. Uji hipotesis digunakan untuk menjawab hipotesis yang telah dipaparkan dalam penelitian ini. Uji hipotesis yang digunakan pada penelitian ini adalah uji t dua sampel independent bila kedua sampel independen dan menggunakan uji t sampel berpasangan bila sampel tidak independen.

1) Hipotesis Statistik

$$H_0 : \mu_1 = \mu_2$$

$$H_0 : \mu_1 \neq \mu_2$$

a) Minat belajar

H_0 : Tidak terdapat pengaruh metode pembelajaran *Scaffolding* terhadap minat belajar peserta didik pada materi fluida statis kelas XI IPA SMA Negeri 14 Gowa.

H_1 : Terdapat pengaruh metode pembelajaran *Scaffolding* terhadap minat belajar peserta didik pada materi fluida statis kelas XI IPA SMA Negeri 14 Gowa.

⁵¹Supardi, *Aplikasi Statistika Dalam Penelitian Konsep Statistika Yang Lebih Komprehensif*. (Jakarta Selatan: Change Publication, 2011), h. 142-143.

b) Hasil belajar fisika

H_0 : Tidak terdapat pengaruh metode pembelajaran *Scaffolding* terhadap hasil belajar peserta didik pada materi fluida statis kelas XI IPA SMA Negeri 14 Gowa.

H_1 : Terdapat pengaruh metode pembelajaran *Scaffolding* terhadap hasil belajar peserta didik pada materi fluida statis kelas XI IPA SMA Negeri 14 Gowa.

2) Uji t 2 sampel *independent*

a) Jika data homogen maka menggunakan rumus *polled varian*

Dengan

$$t = \frac{\bar{x}_1 - \bar{x}_2}{s \sqrt{\frac{1}{n_1} + \frac{1}{n_2}}}$$

$$s^2 = \frac{(n_1 - 1)s_1^2 + (n_2 - 1)s_2^2}{n_1 + n_2 - 2}$$

Statistik teori distribusi student dengan $d = n_1 + n_2 - 2$. Kriteria pengujian adalah: diterima H_0 jika $-\bar{t}_1 - \frac{1}{2}\alpha < t < \bar{t}_1 - \frac{1}{2}\alpha$, dimana $\bar{t}_1 - \frac{1}{2}\alpha$ didapat dari daftar distribusi t dengan $d = (n_1 + n_2 - 2)$ dan peluang $(1 - \frac{1}{2}\alpha)$. Untuk harga-harga t lainnya H_0 ditolak.

b) Jika data tak homogen tetapi normal maka menggunakan rumus *separated varian*

$$t' = \frac{\bar{x}_1 - \bar{x}_2}{s \sqrt{\left(\frac{s_1^2}{n_1}\right) + \left(\frac{s_2^2}{n_2}\right)}}$$

Kriteria pengujian adalah : terima hipotesis H_0 jika

$$-\frac{w_1 \bar{t}_1 + w_2 \bar{t}_2}{w_1 w_2} < t' < \frac{w_1 \bar{t}_1 + w_2 \bar{t}_2}{w_1 w_2}$$

Dengan: $w_1 = \frac{s_1^2}{n_1}$; $w_2 = \frac{s_2^2}{n_2}$

$t_1 = t \left(1 - \frac{1}{2}\alpha\right), (n_1 - 1)$ dan $t_2 = t \left(1 - \frac{1}{2}\alpha\right), (n_2 - 1)$, m didapat dari daftar distribusi student dengan β dan $dk = m$. untuk harga t lainnya,

H_0 ditolak.

Keterangan:

t = nilai t_{α}

\bar{x}_1 = rata – rata skor kelas eksperimen

\bar{x}_2 = rata – rata skor kelas pembandingan

s_1^2 = varians skor kelas eksperimen

s_2^2 = varians skor kelas pembandingan

n_1 = jumlah sampel kelas eksperimen

n_2 = jumlah sampel kelas eksperimen⁵²

- c) Jika datanya tidak terdistribusi normal maka tidak perlu dilakukan pengujian homogenitas data. Sehingga statistik yang digunakan non-parametrik Uji Mann-Whitney dengan rumus:

$$U = n_1 n_2 + \frac{n_1(n_1 + 1)}{2} - K_1$$

Keterangan :

U = jumlah peringkat sampel

n_1 = sampel ke-1

n_2 = sampel ke-2

K = jumlah rangking pada sampel⁵³

⁵²Sudjana, *Metode Statistik*, (Bandung: Tarsito, 2005), h. 239.

⁵³Kadir, *Statistik Terapan*, (Jakarta: Rajawali Pers. 2015), h. 491

BAB IV

HASIL PENELITIAN DAN PEMBAHASAN

Pada bab ini akan dijabarkan tentang hasil penelitian yang terdiri atas dua data yaitu data dari kelas eksperimen dan kelas pembanding. Terdapat beberapa hasil analisis data yang dibahas, yaitu analisis data deskriptif, inferensial, dan hipotesisnya serta pembahasan yang didapatkan berdasarkan data yang telah diolah.

A. Hasil Penelitian

1. Analisis Deskriptif

Pada analisis deskriptif data yang dianalisis yaitu data posttest kelas eksperimen dan kelas pembanding, kelas eksperimen yaitu kelas IPA 2 yang diterapkan dengan menggunakan metode *Scaffolding* dan kelas pembanding yaitu kelas IPA 4 yang diterapkan dengan menggunakan metode *Konvensional*. Analisis deskriptif digunakan untuk memberikan deskripsi tentang skor pengetahuan fisika peserta didik yang diperoleh berupa skor tertinggi, skor terendah, skor rata-rata (*mean*) dan standar deviasi yang bertujuan untuk mengetahui gambaran umum tentang pengaruh metode yang digunakan terhadap hasil belajar fisika dan minat peserta didik yang diajar dengan metode *Scaffolding* dan tanpa diajar menggunakan metode *Scaffolding*. Adapun hasil analisis deskriptifnya yaitu sebagai berikut :

a. Hasil analisis data pada Kelas yang diajar menggunakan metode *Scaffolding* (XI IPA 2)

1) Minat belajar peserta didik yang diajar menggunakan metode *Scaffolding*

Setelah diberikan perlakuan pada kelas eksperimen maka diperoleh data minat belajar peserta didik yang ditunjukkan pada tabel sebagai berikut:

Tabel 4.1. Data statistik deskriptif minat belajar

kelas eksperimen (XI IPA 2)	
Statistik Deskriptif	Nilai
Jumlah sampel	28
Skor maksimum	154,00
Skor minimum	86,00
Rata-rata	107,25
Standar deviasi	13,94
Varians	194,49

Berdasarkan tabel 4.1 dapat dilihat bahwa pada kelas eksperimen yang jumlah sampelnya sebanyak 28 peserta didik memiliki nilai maksimum sebesar 154 dan minimum sebesar 86, dengan rata-rata 107,25, sehingga standar deviasi yang didapatkan sebesar 13,94 dengan varians 194,49. Analisis deskriptif juga diolah menggunakan aplikasi SPSS.

Data yang didapatkan pada tabel 4.1 menjadi patokan untuk menentukan kategorisasi minat belajar fisika pada kelas eksperimen. Sehingga kategori skor minat belajar fisika pada kelas eksperimen yang diberikan perlakuan dengan menggunakan metode *scaffolding* ditunjukkan pada tabel berikut:

Tabel 4.2. Distribusi kategori minat belajar

Kelas eksperimen (XI IPA 2)			
Kategori minat	Nilai		Fi
Sangat tinggi	$x \geq \bar{x} + 1SB_x$	$x \geq 121,19$	2
Tinggi	$\bar{x} + 1SB_x > x \geq \bar{x}$	$121,19 > x \geq 107,25$	11
Rendah	$\bar{x} > x \geq \bar{x} - 1SB_x$	$107,25 > x \geq 93,31$	12
Sangat rendah	$x < \bar{x} - 1SB_x$	$x < 93,31$	3

Untuk lebih memahami data minat belajar fisika pada kelas eksperimen, maka data pada tabel 4.2 disajikan dalam bentuk gambar atau histogram sebagai berikut:



Gambar 4.1. Histogram kategori minat belajar kelas eksperimen

Berdasarkan gambar 4.1, dapat dilihat bahwa frekuensi peserta didik yang memiliki minat belajar sangat tinggi sebanyak 2 orang, untuk kategori tinggi 11 orang, rendah sebanyak 12 orang dan sangat rendah memiliki frekuensi 3 orang.

- 2) Deskripsi hasil belajar peserta didik yang diajar menggunakan metode *Scaffolding*

Setelah diberikan perlakuan dan tes akhir pada kelas eksperimen maka diperoleh data sebagai berikut :

Tabel 4.3. Distribusi frekuensi posttes hasil belajar fisika kelas eksperimen

Pos test	
X_i	f_i
54	2
60	1
67	3
74	7
80	6
87	5
94	4

Berdasarkan data diatas, ditunjukkan bahwa hasil belajar pada kelas eksperimen untuk nilai 60 memiliki frekuensi paling sedikit yaitu 1, untuk nilai 54 sebanyak 2 frekuensi, nilai 67 memiliki 6 frekuensi, nilai 74 memiliki frekuensi paling banyak yaitu 7, nilai 80 sebanyak 6 frekuensi, nilai 87 sebanyak 5 frekuensi dan

nilai 94 sebanyak 4 frekuensi. Sehingga dari tabel distribusi tersebut diperoleh data statistik deskriptif yang ditunjukkan pada tabel dibawah ini :

Tabel 4.4. Data statistik deskriptif hasil belajar fisika

kelas eksperimen (XI IPA 2)	
Statistik Deskriptif	Postest
Jumlah sampel	28
Skor maksimum	94
Skor minimum	54
Rata-rata	77,78
Standar deviasi	11,22
Varians	126,02

Berdasarkan tabel 4.4 dapat dilihat bahwa pada kelas eksperimen yang jumlah sampelnya sebanyak 28 peserta didik memiliki nilai maksimum sebesar 94 dan minimum sebesar 54, dengan nilai rata-rata 77,78, sehingga standar deviasi yang didapatkan sebesar 11,22 dengan varians 11,22. Analisis deskriptif juga diolah menggunakan aplikasi SPSS.

Data yang didapatkan pada tabel 4.2 menjadi patokan untuk menentukan kategorisasi hasil belajar fisika pada kelas eksperimen. Dimana interval nilai pengkategorian hasil belajar fisika dalam rentang (0-100). Sehingga kategori skor hasil belajar fisika pada kelas eksperimen yang diberikan perlakuan dengan menggunakan metode *scaffolding* ditunjukkan pada tabel berikut:

Tabel 4.5. Kategorisasi hasil belajar fisika

kelas eksperimen (XI IPA 2)		
Pengetahuan		
Predikat	Skor	Fi
SB (Sangat Baik)	87,75 - 100	4
B (Baik)	62,75 - 87,5	21
C (Cukup)	37,75 - 62,5	3
K (Kurang)	25 - 37,5	0

Untuk lebih memahami data hasil belajar fisika pada kelas eksperimen, maka data pada tabel 4.5 disajikan dalam bentuk gambar atau histogram sebagai berikut:



Gambar 4.2. Histogram kategori hasil belajar kelas eksperimen

Berdasarkan gambar 4.2, dapat dilihat bahwa frekuensi peserta didik yang memiliki hasil belajar fisika pada kategori sangat baik sebanyak 4 orang, untuk kategori baik frekuensinya sebanyak 21 orang, sedangkan kategori cukup frekuensinya 3 dan untuk kategori kurang frekuensinya 0 atau tidak ada peserta didik yang mendapat nilai kurang.

b. Hasil analisis data pada Kelas yang tanpa diajar menggunakan metode *Scaffolding* (XI IPA 4)

1) Minat belajar peserta didik yang tanpa diajar menggunakan metode *Scaffolding*

Data minat belajar yang diperoleh pada kelas kontrol yang tidak diajar menggunakan metode *Scaffolding* disajikan pada tabel berikut ini:

Tabel 4.6. Data statistik deskriptif minat belajar
kelas kontrol (XI IPA 4)

Statistik Deskriptif	Nilai
Jumlah sampel	28
Skor maksimum	154
Skor minimum	86
Rata-rata	107,78
Standar deviasi	13,58
Varians	184,47

Berdasarkan tabel 4.6 dapat dilihat bahwa pada kelas kontrol yang jumlah sampelnya sebanyak 28 peserta didik memiliki nilai maksimum sebesar 154 dan minimum sebesar 86, dengan rata-rata 107,78, sehingga standar deviasi yang didapatkan sebesar 13,58 dengan varians 184,47. Analisis deskriptif juga diolah menggunakan aplikasi SPSS.

Data yang didapatkan pada tabel diatas menjadi patokan untuk menentukan kategorisasi minat belajar fisika pada kelas kontrol. Sehingga kategori skor minat belajar fisika pada kelas kontrol yang tidak diajar dengan menggunakan metode *Scaffolding* ditunjukkan pada tabel berikut:

Tabel 4.7. Distribusi kategori minat belajar

Kategori minat		Nilai		Fi
Sangat tinggi	$x \geq \bar{x} + 1SB_x$	$x \geq 121,36$		2
Tinggi	$\bar{x} + 1SB_x > x \geq \bar{x}$	$121,36 > x \geq 107,78$		11
Rendah	$\bar{x} > x \geq \bar{x} - 1SB_x$	$107,78 > x \geq 94,2$		12
Sangat rendah	$x < \bar{x} - 1SB_x$	$x < 94,2$		3

Untuk lebih memahami data minat belajar fisika pada kelas kontrol, maka data pada tabel 4.7 disajikan dalam bentuk gambar atau histogram sebagai berikut:



Gambar 4.3. Histogram kategori minat belajar kelas kontrol

Berdasarkan gambar 4.3, dapat dilihat bahwa frekuensi peserta didik yang memiliki minat belajar sangat tinggi sebanyak 2 orang, dan kategori tinggi berjumlah 11 orang, kategori rendah 12 orang dan sangat rendah memiliki frekuensi 3 orang.

2. Deskripsi hasil belajar peserta didik yang tanpa diajar menggunakan metode *Scaffolding*

Data yang diperoleh pada kelas kontrol yang tidak diajar menggunakan metode *Scaffolding* maka diperoleh data minat belajar peserta didik yang disajikan pada tabel berikut ini:

Tabel 4.8. Distribusi frekuensi posttes hasil belajar

fisika kelas kontrol	
Pos test	
X_i	f_i
40	3
47	3
53	1
54	4
57	1
60	6
67	4
74	6

Berdasarkan data diatas, ditunjukkan bahwa hasil belajar pada kelas kontrol untuk nilai 40 memiliki frekuensi sebanyak 3, untuk nilai 47 sebanyak 3

frekuensi, nilai 53 dan 57 memiliki frekuensi paling sedikit yaitu 1, nilai 54 memiliki frekuensi 4, nilai 60 dan 74 memiliki frekuensi paling banyak yaitu 6, serta nilai 67 memiliki frekuensi sebanyak 4. Sehingga dari tabel distribusi tersebut diperoleh data statistik deskriptif yang ditunjukkan pada tabel dibawah ini:

Tabel 4.9. Statistik deskriptif hasil belajar fisika

kelas kontrol (XI IPA 4)	
Statistik Deskriptif	Postest
Jumlah sampel	28
Skor maksimum	74
Skor minimum	40
Rata-rata	59,25
Standar deviasi	10,99
Varians	120,93

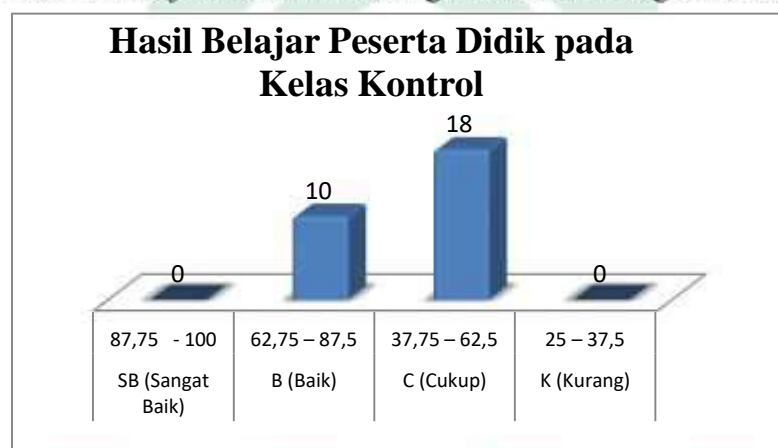
Berdasarkan tabel 4.9 dapat dilihat bahwa pada kelas kontrol yang jumlah sampelnya sebanyak 28 peserta didik memiliki nilai maksimum sebesar 74 dan minimum sebesar 40, dengan nilai rata-rata 59,25, sehingga standar deviasi yang didapatkan sebesar 10,99 dengan varians 120,93. Analisis deskriptif juga diolah menggunakan aplikasi SPSS.

Data yang didapatkan pada tabel 4.9 menjadi patokan untuk menentukan kategorisasi hasil belajar fisika pada kelas kontrol. Dimana interval nilai pengkategorian hasil belajar fisika dalam rentang (0-100). Sehingga Kategori skor hasil belajar fisika pada kelas kontrol yang tidak diajar dengan menggunakan metode *Scaffolding* ditunjukkan pada tabel berikut:

Tabel 4.10. Kategorisasi hasil belajar fisika pada kelas kontrol (XI IPA 4)

Pengetahuan		
Predikat	Skor	Fi
SB (Sangat Baik)	87,75 - 100	0
B (Baik)	62,75 - 87,5	10
C (Cukup)	37,75 - 62,5	18
K (Kurang)	25 - 37,5	0

Untuk lebih memahami data hasil belajar fisika pada kelas kontrol, maka data pada tabel 4.8 disajikan dalam bentuk gambar atau histogram sebagai berikut:



Gambar 4.4. Histogram kategori hasil belajar kelas kontrol

Berdasarkan gambar 4.4, dapat dilihat bahwa terdapat 0 peserta didik yang memiliki hasil belajar fisika pada kategori sangat baik, 10 peserta didik yang termasuk kategori baik dan peserta didik yang termasuk pada kategori hasil belajar cukup sebanyak 18 orang. Sedangkan untuk kategori kurang frekuensinya 0 atau tidak ada peserta didik yang mendapat nilai kategori kurang.

2. Analisis Inferensial

a. Uji Normalitas

Uji normalitas digunakan untuk mengetahui data yang diperoleh dari responden terdistribusi normal atau tidak, baik data hasil belajar maupun minat belajar. Pengujian normalitas yang digunakan pada penelitian ini yaitu pengujian yang menggunakan program SPSS *versi 20 for Windows* pada kelas eksperimen

dan kelas kontrol. Uji ini menggunakan metode Kolmogorov-Smirnov^a dan Shapiro-Wilk pada taraf signifikansi = 0,05 untuk data kelas eksperimen sebanyak 28 orang dan kelas kontrol sebanyak 28 orang.

1) Kelas Eksperimen

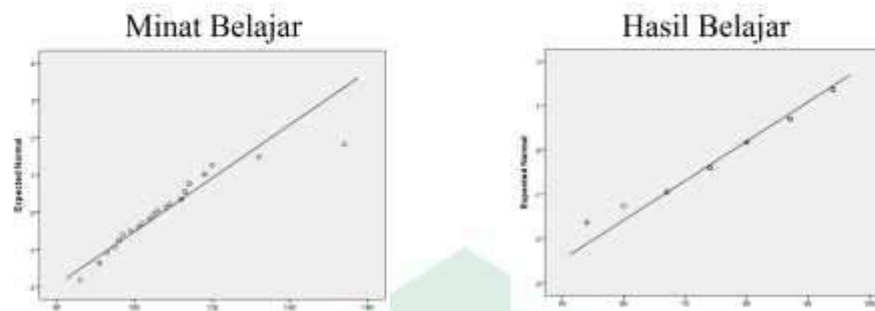
Pada kelas eksperimen ada dua data hasil pengujian normalitas yaitu data hasil belajar dan minat belajar. Berdasarkan perhitungan yang dilakukan dengan program SPSS *versi 20 for Windows* dapat dilihat pada tabel berikut:

Tabel 4.11. Uji normalitas minat dan hasil belajar fisika kelas eksperimen menggunakan program SPSS *versi 20 for Windows*

Tests of Normality			
Kelas eksperimen	Kolmogorov-Smirnov ^a		
	Statistic	Df	Sig.
Minat Belajar	,136	28	,200*
Hasil Belajar	,154	28	,089

Berdasarkan tabel 4.11 untuk data hasil belajar dan minat belajar pada kelas eksperimen yang diberi perlakuan dengan menggunakan metode pembelajaran *Scaffolding* terdistribusi normal. Hal ini dapat dibuktikan dari nilai signifikan untuk minat belajar diperoleh nilai signifikan untuk metode *Kolmogorov – Smirnov* sebesar 0,200 lebih besar dari 0,05 (sig. > 0,05) maupun dengan metode *Shapiro-Wilk* diperoleh nilai signifikan sebesar 0,014 lebih besar dari 0,05 (sig. > 0,05) dan untuk hasil belajar baik dengan menggunakan metode *Kolmogorov – Smirnov* diperoleh nilai signifikan sebesar 0,089 lebih besar dari 0,05 (sig. > 0,05) maupun dengan metode *Shapiro-Wilk* diperoleh nilai signifikan sebesar 0,084 lebih besar dari 0,05 (sig. > 0,05) Maka dapat disimpulkan bahwa data tersebut berdistribusi normal.

Untuk lebih memperkuat kesimpulan di atas, data hasil belajar dan minat belajar dibuat dalam bentuk diagram normal QQ Plot pada kelas eksperimen:



Gambar 4.5. Normal QQ Plot Untuk Minat dan Hasil Belajar pada Kelas Eksperimen

Kedua diagram QQ Plot diatas terlihat mengikuti *fit line*, maka data dapat dikatakan terdistribusi normal.

2) Kelas Kontrol

Ada dua data hasil pengujian normalitas pada kelas kontrol yaitu data minat dan hasil belajar. Berdasarkan perhitungan yang dilakukan dengan program SPSS *versi 20 for Windows* dapat dilihat pada tabel berikut:


Tabel 4.12. Uji normalitas minat dan hasil belajar fisika kelas kontrol menggunakan program SPSS *versi 20 for Windows*

Tests of Normality			
Kelas Kontrol	Kolmogorov-Smirnov ^a		
	Statistic	Df	Sig.
Minat Belajar	,145	28	,137*
Hasil Belajar	,124	28	,200

Berdasarkan tabel 4.12 untuk data hasil belajar dan minat belajar pada kelas kontrol yang tanpa digunakan metode *scaffolding* terdistribusi normal. Hal ini dapat dilihat dari nilai signifikan untuk minat belajar diperoleh nilai signifikan untuk metode *Kolmogorov – Smirnov* sebesar 0,137 lebih besar dari 0,05 (sig. > 0,05) maupun dengan metode *Shapiro-Wilk* diperoleh nilai signifikan sebesar 0,012 lebih besar dari 0,05 (sig. > 0,05) dan untuk hasil belajar baik dengan menggunakan metode *Kolmogorov – Smirnov* diperoleh nilai signifikan sebesar 0,200 lebih besar dari 0,05 (sig. > 0,05) maupun dengan metode *Shapiro-Wilk*

diperoleh nilai signifikan sebesar 0,039 lebih besar dari 0,05 (sig. > 0,05) Maka dapat disimpulkan bahwa data tersebut terdistribusi normal.

Agar lebih memperkuat kesimpulan di atas, data hasil belajar dan minat belajar dibuat dalam bentuk diagram normal QQ Plot pada kelas kontrol :



Gambar 4.6. Normal QQ Plot Untuk Minat dan Hasil Belajar pada Kelas Kontrol

Digram tersebut terlihat mengikuti *fit line*, maka data tersebut dikatakan berdistribusi normal.

b. Uji Homogenitas

Uji homogenitas dilakukan untuk mengetahui sampel penelitian sudah homogen atau tidak baik untuk data hasil belajar maupun minat belajar. Uji homogenitas pada penelitian ini dilakukan dengan perhitungan menggunakan program SPSS *versi 20 for Windows* pada taraf signifikansi $\alpha = 0,05$. Dari hasil analisis uji homogenitas menggunakan program SPSS *versi 20 for Windows* untuk data kelas eksperimen yang jumlahnya sebanyak 28 orang yang diajarkan menggunakan metode *Scaffolding* dan 28 orang untuk data kelas kontrol yang tidak diajar menggunakan metode *Scaffolding*. Sehingga diperoleh hasil sebagai berikut :

Tabel 4.13. Hasil perhitungan uji homogenitas minat belajar fisika

menggunakan SPSS *versi 20 for Windows*

Test of Homogeneity of Variance					
		Levene Statistic	df1	df2	Sig.
Minat Belajar	Based on Mean	.040	1	54	.842
	Based on Median	.044	1	54	.835
	Based on Median and with adjusted df	.044	1	53.998	.835
	Based on trimmed mean	.038	1	54	.846

Tabel 4.14. Hasil perhitungan uji homogenitas hasil belajar fisika

menggunakan SPSS *versi 20 for Windows*

Test of Homogeneity of Variance					
		Levene Statistic	df1	df2	Sig.
Hasil Belajar	Based on Mean	.000	1	54	.993
	Based on Median	.000	1	54	.985
	Based on Median and with adjusted df	.000	1	53.373	.985
	Based on trimmed mean	.000	1	54	.990

Berdasarkan tabel tersebut dapat dinyatakan bahwa varians setiap sampel sama atau homogen. Hal ini dapat dilihat pada nilai signifikansi yang diperoleh lebih besar dari 0,05, maka varians setiap sampel sama (homogen), begitupun sebaliknya apabila nilai sig < 0,05 maka varians setiap sampel tidak sama atau tidak homogen. Dari tabel perhitungan di atas, dilihat bahwa semua nilai signifikansi lebih besar dari 0,05.

c. Uji Hipotesis

Uji hipotesis dilakukan untuk menetapkan ada tidaknya perbedaan yang signifikan dan untuk menjawab hipotesis yang sudah dipaparkan.

1. Minat Belajar

Setelah dilakukan analisis uji prasyarat diperoleh data terbukti normal dan homogen, kemudian analisis dilanjutkan dengan uji hipotesis. Pada penelitian ini, uji hipotesis yang digunakan yaitu uji t 2 sampel independen (*Polled Varian*). Pada penelitian ini digunakan sampel yang berbeda atau tidak saling berhubungan, artinya sampel yang satu bukan bagian dari kelas yang satunya lagi, sehingga digunakan uji t dua sampel independen. Kemudian data yang diperoleh pada uji prasyarat termasuk data yang homogen sehingga uji t yang digunakan uji t polled varian. Diperoleh hasil sebagai berikut:

Tabel 4.15. Hasil perhitungan Uji t minat belajar fisika menggunakan SPSS versi 20 for Windows

	Levene's Test for Equality of Variances		t-test for Equality of Means		
	F	Sig.	T	Df	Sig. (2-tailed)
Equal variances assumed	,040	,842	,-146	54	,885
Equal variances not assumed			,-146	53,962	,885

Berdasarkan tabel diatas dapat dilihat bahwa tidak terdapat perbedaan yang signifikan antara minat belajar yang diajar dan tanpa diajar menggunakan metode *Scaffolding*, hal ini dapat dilihat nilai signifikan (2-tailed) lebih besar dari 0,05.

Hal tersebut juga dapat dilihat dari hasil pada perhitungan data dengan menggunakan program SPSS, pada bagian *t-test* pada kolom t diperoleh nilai sebesar -0,146 yang yang lebih kecil dari t tabel yaitu 2,05 ($t_{hitung} < t_{tabel}$), sedangkan pada kolom *sig(2-tailed)* diperoleh hasil sebesar 0,885 juga lebih besar dari 0,05. Sehingga dapat disimpulkan bahwa H_0 diterima dan H_1 ditolak. Artinya

tidak terdapat perbedaan minat belajar fisika peserta didik yang diajar dengan menggunakan metode *Scaffolding* pada kelas XI SMA Negeri 14 Gowa.

2. Hasil Belajar

Setelah dilakukan analisis uji prasyarat diperoleh data terbukti normal dan homogen, kemudian analisis dilanjutkan dengan uji hipotesis. Pada penelitian ini, uji hipotesis yang digunakan yaitu uji t 2 sampel independen (*Polled Varian*). Pada penelitian ini digunakan sampel yang berbeda atau tidak saling berhubungan, artinya sampel yang satu bukan bagian dari kelas yang satunya lagi, sehingga digunakan uji t dua sampel independen. Kemudian data yang diperoleh pada uji prasyarat termasuk data yang homogen sehingga uji t yang digunakan uji t polled varian. Diperoleh hasil sebagai berikut :

Tabel 4.16. Hasil perhitungan Uji t hasil belajar fisika menggunakan SPSS

versi 20 for Windows

	Independent Samples Test				
	Levene's Test for Equality of Variances		t-test for Equality of Means		
	F	Sig.	T	Df	Sig. (2-tailed)
Equal variances assumed	,000	,993	6,241	54	,000
Equal variances not assumed			6,241	53,997	,000

Berdasarkan tabel diatas dapat dilihat bahwa nilai signifikan (2-tailed) lebih kecil dari 0,05, ini menandakan bahwa terdapat perbedaan hasil belajar yang signifikan antara peserta didik yang diajar dengan menggunakan metode *Scaffolding*.

Selain itu, hasil pengujian hipotesis dengan menggunakan uji t 2 sampel independen diperoleh t_{hit} sebesar 6,241 sedangkan nilai t_{α} sebesar 2,05. Dengan demikian terlihat bahwa $t_{hit} > t_{\alpha}$. Sehingga dapat disimpulkan

bahwa H_0 ditolak dan H_1 diterima yaitu terdapat perbedaan hasil belajar fisika peserta didik yang diajar dengan menggunakan metode pembelajaran *Scaffolding* pada kelas XI SMA Negeri 14 Gowa. Hal tersebut menunjukkan bahwa hasil belajar peserta didik yang diajar dengan metode pembelajaran *Scaffolding* berbeda dengan hasil belajar peserta didik yang tanpa diajar menggunakan metode pembelajaran *Scaffolding*.

B. Pembahasan Hasil Penelitian

1. Minat belajar peserta didik yang diajar dengan metode pembelajaran *Scaffolding* pada materi fluida statis

Berdasarkan analisis statistik yang telah dilakukan dapat dilihat bahwa penggunaan metode pembelajaran *Scaffolding* pada kelas eksperimen yaitu XI IPA 2 dengan nilai rata-rata 107,25. Dengan nilai signifikan yaitu 0,200 lebih besar dari 0,05 (sig. > 0,05) yang artinya data peserta didik terdistribusi normal.

Berdasarkan hasil wawancara dengan guru tentang minat belajar peserta didik kelas XI IPA 2 bahwasanya, minat pada kelas itu kurang. Dikarenakan pada saat proses pembelajaran berlangsung peserta didik ada yang tidak memperhatikan, ada yang mengganggu temannya, ada yang mengantuk, dan ada juga yang keluar masuk. Bukan hanya itu, tetapi jam pembelajaran juga berpengaruh pada minat mereka dalam belajar fisika. Adapun hasil wawancara dengan peserta didik, faktor-faktor yang menyebabkan rendahnya minat belajar peserta didik pada pelajaran fisika adalah kurangnya perhatian pada proses pembelajaran, banyaknya peserta didik yang jenuh, dan kurangnya kedisiplinan peserta didik.

2. Minat belajar peserta didik yang tanpa diajar dengan metode pembelajaran *Scaffolding* pada materi fluida statis

Berdasarkan analisis statistik yang telah dilakukan dapat dilihat bahwa penggunaan metode pembelajaran tanpa diajar menggunakan metode pembelajaran *Scaffolding* pada kelas kontrol yaitu pada kelas XI IPA 4 dengan nilai rata-rata 107,78. Dengan nilai signifikan yaitu 0,137 lebih besar dari 0,05 (sig. > 0,05) yang artinya data peserta didik terdistribusi normal.

Sama dengan kelas XI IPA 2, minat peserta didik kelas XI IPA 4 kurang, dikarenakan pada saat proses pembelajaran berlangsung peserta didik ada yang tidak memperhatikan, ada yang mengganggu temannya, ada yang mengantuk, dan ada juga yang keluar masuk. Bukan hanya itu, tetapi jam pembelajaran juga berpengaruh pada minat mereka dalam belajar fisika. Adapun hasil wawancara dengan peserta didik, faktor-faktor yang menyebabkan rendahnya minat belajar peserta didik pada pelajaran fisika adalah kurangnya perhatian pada proses pembelajaran, banyaknya peserta didik yang jenuh, dan kurangnya kedisiplinan peserta didik.

3. Hasil belajar peserta didik yang diajar dengan metode pembelajaran *Scaffolding* pada materi fluida statis

Dari hasil statistik yang telah dilakukan dapat dilihat bahwa penggunaan metode pembelajaran *Scaffolding* pada kelas eksperimen yaitu kelas XI IPA 2 dengan rata-rata 77,58. Dengan nilai signifikan yaitu 0,089 lebih besar dari 0,05 (sig. > 0,05) yang artinya data peserta didik terdistribusi normal.

Metode pembelajaran *Scaffolding* ialah metode pembelajaran yang dimana guru memberikan bantuan kepada peserta didik pada awal pembelajaran untuk mencapai pemahaman dan keterampilan dan secara perlahan-lahan bantuan

tersebut dikurangi sampai akhirnya siswa dapat belajar mandiri dan menemukan pemecahan bagi tugas-tugasnya.⁵⁴

Pemilihan metode ini didasarkan dari hasil observasi sebelumnya, dimana pada saat proses pembelajaran, guru mata pelajaran masih menerapkan metode klasik seperti ceramah dan diskusi terutama pada mata pelajaran fisika, hal tersebut dikarenakan bahwa mata pelajaran fisika sulit dipahami jika menggunakan metode diskusi. Sehingga peneliti memilih salah satu metode diskusi yaitu metode *Scaffolding*, dengan berbagai pertimbangan salah satunya metode ini dapat membantu peserta didik mentransfer pengetahuannya atau ide-ide yang dimiliki, selain itu ada kelebihan yang dimiliki metode *Scaffolding* yaitu memberikan bantuan kepada peserta didik berupa bimbingan, motivasi, pemberian contoh, dan kata kunci sehingga dapat membuat peserta didik lebih bersemangat lagi pada proses pembelajaran.

Kemudian berdasarkan hasil dilapangan pada saat proses pembelajaran, dapat dilihat bahwa beberapa peserta didik aktif dalam proses pembelajaran baik pada kelas eksperimen. Pada kelas eksperimen peserta didik lebih mendalami atau memahami materi yang disampaikan karena setiap kelompok diberikan soal-soal berjenjang hingga anggota kelompok pun ikut berpartisipasi dalam menyelesaikan soal-soal tersebut, serta diberikan bantuan berupa motivasi, pemberian contoh dan kata kunci. Setiap kelompok pun saling membantu dengan kelompok sendiri bahkan dengan kelompok yang lain, sehingga anggota kelompoknya dan kelompok lain tersebut dapat memahami dan bekerjasama dengan baik.

Hasil yang diperoleh sejalan dengan karakteristik metode pembelajaran *Scaffolding* yang mengacu pada teori belajar kognitif atau dapat digolongkan juga kedalam konstruktivisme. Teori ini menyatakan bahwa peserta didik harus

⁵⁴ Bikmaz, F, Dkk. Scaffolding Strategies Applied by Student Teachers to Teach Mathematics. *The International Journal of Research in Teacher Education*, 1(3), 2010, h. 25-36.

menemukan sendiri atau berkelompok dan mentransformasikan informasi kompleks, mengecek informasi baru. Bagi peserta didik agar benar-benar memahami dan dapat menerapkan pengetahuan, mereka harus bekerjasama dalam memecahkan masalah dan menemukan segala sesuatu dalam dirinya.

Piaget juga menyatakan bahwa pengetahuan tidak diperoleh secara pasif oleh seseorang tetapi dari tindakan. Perkembangan pengetahuan anak-anak bergantung pada seberapa jauh mereka dimanipulasi dan berinteraksi secara efektif dengan lingkungan mereka. Perkembangannya merupakan proses keseimbangan dan kondisi ketidak seimbangan yang berkelanjutan.⁵⁵

Dalam metode pembelajaran *Scaffolding* proses pembelajaran dilakukan secara kooperatif, dimana peserta didik dibagi menjadi beberapa kelompok. Pada penelitian ini peserta didik dibagi menjadi 6 kelompok yaitu 3 kelompok yang memiliki ZPD (*Zone Of Proximal Development*) tinggi dan 3 kelompok lainnya yang memiliki ZPD (*Zone Of Proximal Development*) rendah. Setiap kelompok mendapatkan soal-soal berjenjang untuk diselesaikan secara mandiri dan didiskusikan kembali bersama teman kelompoknya. Setelah proses diskusi selesai, untuk memperdalam materi yang disampaikan maka kelompok yang memiliki ZPD (*Zone Of Proximal Development*) tinggi akan membantu kelompok yang memiliki ZPD (*Zone Of Proximal Development*) rendah. Dimana setiap perwakilan kelompok yang memiliki ZPD (*Zone Of Proximal Development*) tinggi mendatangi kelompok yang memiliki ZPD (*Zone Of Proximal Development*) rendah untuk memberikan bantuan dalam menyelesaikan soal-soal berjenjang tersebut. Setelah memberikan bantuan maka setiap kelompok kembali kekelompok masing-masing dan dari setiap perwakilan kelompok

⁵⁵Maonde, faad, Dkk, “*The Discrepancy of Students’ Mathematic Achievement through Cooperative Learning Model, and the ability in mastering Languages and Science*”.)International Journal of Education and Research. Volume 3 No 1 2015), h. 143.

mempresentasikan apa yang telah didapatkan, sehingga metode ini merupakan metode yang mengaktifkan seluruh peserta didik didalam kelas.

4. Hasil belajar peserta didik yang tanpa diajar dengan metode pembelajaran *Scaffolding* pada materi fluida statis

Dari hasil statistik yang telah dilakukan dapat dilihat bahwa penggunaan tanpa metode pembelajaran *Scaffolding* pada kelas kontrol yaitu kelas XI IPA 4 dengan rata-rata 59,25. Dengan nilai signifikan yaitu 0,200 lebih besar dari 0,05 (sig. > 0,05) yang artinya data peserta didik terdistribusi normal.

Pada kelas ini digunakan metode pembelajaran konvensional yang dimana kegiatan pembelajarannya berpusat pada guru sebagai pemberi informasi, guru informasi kepada peserta didik menggunakan metode diskusi dan peserta didik hanya mendengarkan penjelasan dari guru dan berdiskusi dengan teman kelompoknya.

5. Pengaruh metode pembelajaran *Scaffolding* terhadap minat belajar peserta didik pada materi fluida statis

Hasil penelitian yang telah dilakukan menunjukkan tidak adanya pengaruh metode pembelajaran *Scaffolding* terhadap minat belajar peserta didik. Hal ini dapat dilihat dari nilai yang signifikan dari segi nilai maksimum maupun rata-rata yang diperoleh dari kelas tersebut. Untuk membuktikan hal tersebut maka dilakukan analisis dengan menggunakan program SPSS. Dari hasil analisis diperoleh data hasil pengujian hipotesis dengan menggunakan *uji T-2 sampel independent* yaitu $t_{hitung} = -0,146$ dan $t_{tabel} = 2,05$. Berdasarkan hasil tersebut maka dapat dilihat bahwa ($t_{hit} < t_{t}$), sehingga dapat dikatakan bahwa H_0 diterima dan H_1 ditolak artinya tidak terdapat pengaruh metode pembelajaran *Scaffolding* terhadap minat belajar peserta pada materi fluida statis kelas XI SMA Negeri 14 Gowa.

Penyebab tidak terdapatnya pengaruh metode pembelajaran *Scaffolding* terhadap minat peserta didik yakni metode pembelajaran tersebut metode yang belajarnya menekankan kepada peserta didik atau *student center*. Hal lain yang menjadi penyebab tidak adanya pengaruh minat belajar peserta didik yaitu karena metode tersebut mengarahkan peserta didik untuk saling bekerjasama dan berkolaborasi. Bukan hanya itu, pada proses pelaksanaan metode pembelajaran *Scaffolding* banyak peserta didik yang merasa jenuh dan mengantuk. Dikarenakan banyaknya soal-soal yang diberikan. Apalagi jam pelajaran IPA berada di jam terakhir sehingga membuat suasana kelas tidak steril lagi yang membuat peserta didik tidak fokus, bahkan ada beberapa peserta didik yang keluar masuk.

Menurut Wahyudin Zarkasyi hal ini disebabkan oleh perasaan senang yang dimiliki setiap peserta didik, ketertarikan peserta didik untuk belajar, perhatian peserta didik dalam belajar serta keterlibatan peserta didik dalam belajar itu tidak terlalu tinggi pada saat penggunaan metode pembelajaran *Scaffolding*.

Menurut Krapp salah satu macam minat yaitu minat situasional yang merupakan minat bersifat permanen dan relatif berganti-ganti, tergantung rangsangan eksternal. Rangsangan tersebut dapat berupa metode mengajar guru, penggunaan sumber belajar dan media yang menarik, suasana kelas, serta dorongan keluarga.

6. Pengaruh metode pembelajaran *Scaffolding* terhadap hasil belajar peserta didik pada materi fluida statis

Berbeda halnya dengan hasil belajar peserta didik yang diajar dengan metode pembelajaran *Scaffolding*. Hal ini dapat dilihat dari analisis menggunakan program SPSS. Dari hasil analisis diperoleh data hasil pengujian hipotesis dengan menggunakan *uji T-2 sampel independent* yaitu $t_{hitung} = 6,241$ dan $t_{tabel} = 2,05$. Berdasarkan hasil tersebut maka dapat dilihat bahwa $t_h > t_t$ sehingga dapat

dikatakan bahwa H_0 ditolak dan H_1 diterima artinya terdapat pengaruh metode pembelajaran *Scaffolding* terhadap hasil belajar peserta didik pada materi fluida statis kelas XI IPA SMA Negeri 14 Gowa.

Hal ini menunjukkan bahwa metode pembelajaran *Scaffolding* berpengaruh terhadap peningkatan hasil belajar peserta didik kelas XI IPA SMA Negeri 14 Gowa. Hal tersebut sejalan dengan penelitian Nadia Iswara, 2012 dengan judul penelitian “Penerapan Metode Pembelajaran *Scaffolding* dalam Pembelajaran Matematika Sebagai Upaya Peningkatan Hasil Belajar Matematika Siswa Kelas VII SMP Negeri 1 Polokarto Tahun Ajaran 2011/2012”, dengan hasil penelitian yang telah dilakukan menggunakan metode pembelajaran *Scaffolding* dapat meningkatkan hasil belajar matematika siswa pada pokok bahasan segitiga dan segiempat. Hal ini dilihat dari indikator nilai yang diperoleh siswa dalam pembelajaran matematika pada tindakan I sampai putaran III mengalami peningkatan implikasi. Kesimpulan di atas memberikan implikasi bahwa metode *Scaffolding* di SMP Negeri 1 Polokarto memiliki peran yang cukup berarti dalam meningkatkan hasil belajar matematika ditinjau dari nilai tes siswa yang mencapai KKM 70.⁵⁶

Hal ini diperkuat juga oleh penelitian yang dilakukan oleh Heman jufri andi, (2015) dengan judul penelitian “Pengaruh Model Pembelajaran GI dengan *Scaffolding* Terhadap Penguasaan Konsep Fisika X MAN Jungcangcang Pamekasan 1 Tahun Ajaran 2014/2015”. Memberikan kesimpulan bahwa pada penelitian ini adalah penguasaan konsep fisika siswa yang menggunakan model

⁵⁶Nadia Iswara, “Penerapan Metode Pembelajaran *Scaffolding* dalam Pembelajaran Matematika Sebagai Upaya Peningkatan Hasil Belajar Matematika Siswa Kelas VII SMP Negeri 1 Polokarto Tahun Ajaran 2011/2012”, *Naskah Publikasi*(Surakarta: Fakultas keguruan dan ilm pendidikan Universitas Muhammadiyah Surakarta, 2012).

pembelajaran GI dengan *Scaffolding* lebih tinggi dibandingkan dengan menggunakan model pembelajaran GI.⁵⁷



⁵⁷Herman Jufri Andi dkk, Elis Nurhayati, “Pengaruh Model Pembelajaran GI dengan *Scaffolding* Terhadap Penguasaan Konsep Fisika”. *Jurnal Pemikiran Penelitian Pendidikan dan Sains*.vol.3 no.6 (2017): h. 24. (diakses pada tanggal 10 april).

BAB V

PENUTUP

A. Kesimpulan

Berdasarkan data yang diperoleh pada penelitian ini, maka dapat disimpulkan sebagai berikut:

1. Deskripsi minat belajar peserta didik yang diajar dengan menggunakan metode pembelajaran *Scaffolding* pada materi fluida statis pada penelitian ini dikategorikan rendah dengan nilai rata-rata sebesar 107,25.
2. Deskripsi minat belajar peserta didik yang tanpa diajar menggunakan metode pembelajaran *Scaffolding* pada materi fluida statis pada penelitian ini dikategorikan rendah dengan nilai rata-rata sebesar 107,78.
3. Deskripsi hasil belajar peserta didik yang diajar dengan menggunakan metode pembelajaran *Scaffolding* pada materi fluida statis pada penelitian ini dikategorikan baik dengan nilai rata-rata 77,78.
4. Deskripsi hasil belajar belajar peserta didik yang tanpa diajar menggunakan metode pembelajaran *Scaffolding* pada materi fluida statis pada penelitian ini dikategorikan cukup dengan nilai rata-rata 59,25.
5. Penggunaan metode pembelajaran *Scaffolding* tidak berpengaruh terhadap minat belajar peserta didik pada materi fluida statis kelas XI IPA SMA Negeri 14 Gowa. Hal ini dapat dilihat dari hasil analisis uji t pada penggunaan metode pembelajaran *Scaffolding* diperoleh nilai t_{hitung} sebesar -0,146 yang lebih kecil dari t_{tabel} yaitu 2,05 ($t_{hitung} < t_{tabel}$). Sehingga dapat disimpulkan bahwa H_0 diterima dan H_1 ditolak.
6. Penggunaan metode pembelajaran *Scaffolding* berpengaruh terhadap hasil belajar peserta didik pada materi fluida statis kelas XI IPA SMA Negeri 14 Gowa. Hal ini dapat dilihat dari hasil analisis uji t pada penggunaan

metode pembelajaran *Scaffolding* diperoleh nilai t_{hitung} sebesar 6,241 yang lebih besar dari t_{tabel} yaitu 2,05 ($t_{hitung} > t_{tabel}$). Sehingga dapat disimpulkan bahwa H_1 diterima dan H_0 ditolak.

B. Implikasi

Implikasi yang didapatkan dari penelitian ini adalah sebagai berikut:

1. Penggunaan metode pembelajaran *Scaffolding* pada penelitian ini berpengaruh terhadap hasil belajar peserta didik namun tidak berpengaruh terhadap minat peserta didik.
2. Untuk kedepannya agar dapat melihat perbedaan minat belajar peserta didik sebaiknya yang mengajar adalah gurunya sendiri dengan menggunakan metode yang ditawarkan, faktor guru juga mempengaruhi minat belajar peserta didik.
3. Pertimbangan bagi guru mata pelajaran fisika dapat mempertimbangkan untuk menggunakan metode pembelajaran *Scaffolding* terhadap hasil belajar peserta didik.

DAFTAR PUSTAKA

- Abdurrahman, Mulyono. *Pendidikan Bagi Anak Berkesulitan Belajar*. Jakarta: PT Rineka Cipta. 2003.
- Adinegara. *Proses Scaffolding untuk mencapai Zone of proximal Development (ZPD)*. Vygotskian Perspective: 2010.
- Andi Ferawati Jafar. “Efektifitas Penggunaan Media Pembelajaran Monopoly Game Smart Terhadap Minat Belajar Peserta Didik”. *Jurnal Pendidikan Fisika Fakultas Tarbiyah dan Keguruan UIN Alauddin Makassar*. Vol.5 No.1. (2014). (diakses pada tanggal 16 agustus).
- Bikmaz, F. H., Çeleb, O., Aslihan, A. T. A., Eren, O. Z. E. R., Soyak, O., & Reçber, H. *Scaffolding Strategies Applied by Student Teachers to Teach Mathematics*. *The International Journal of Research in Teacher Education*, 1(3), 2010.
- Budiningsih, Asri. *Belajar dan Pembelajaran*. Jakarta:Rineka Cipta. 2005.
- David Halliday. *Fisika Edisi Ketiga Jilid 1*. Jakarta: Erlangga. 1985.
- David Halliday, Robert Resnick, dan Jearl Walker. *Fisika Dasar, Edisi Ketujuh Jilid 1*. Jakarta: Erlangga. 2010.
- Dauglas C. Giancoli. *Fisika Edisi Kelima Jilid 1*. Jakarta: Erlangga. 1999.
- Dimayanti, Mudjiono. *Belajar dan Pembelajaran*. Jakarta:Asdi Mahasatya. 2013.
- Erna Ervianti, “Pengaruh Metode Scaffolding Terhadap Hasil Belajar Matematika Pada Siswa Kelas V SD Negeri Tidung Kecamatan Rappocini Kota Makassar”. *Seminar Nasional Pendidikan:Banjarماسin*. 2018.
- Herman Jufri Andi dkk, Elis Nurhayati, “Pengaruh Model Pembelajaran GI dengan Scaffolding Terhadap Penguasaan Konsep Fisika”. *Jurnal Pemikiran Penelitian Pendidikan dan Sains*. Vol.3 No.6 ,2017. (diakses pada tanggal 10 april).
- Ibrahim, Nur. *Model-model Pembelajaran*. Jakarta:Raja Grafindo. 2000.
- Ilham hamid. *Rangkuman Materi Kuliah Psikologi*. Makassar:Alauddin Press. 2015.
- Indrawati. “Pengaruh Metode Scaffolding Berbasis Konstruktivisme Terhadap Hasil Belajar Matematika”. *Journal of Mathematics Education IKIP Veteran Semarang*. Vol.1. No.1, 2107.
- Jeanne Elis Ormord. *Psikologi Pendidikan*. Jakarta:Erlangga. 2008.
- Kadir. *Statistik Terapan*. Jakarta: Rajawali Pers. 2015.
- Kementerian Agama. *Al-Qur’an dan Terjemahannya*. Jakarta: Magfirah Pustaka. 2006.
- Kemntrian Pendidikan Dan kebudayaan. *Materi Pekatihan Guru Implementasi Kurikulum 2013 SMA/SMK*. 2015.

- Maonde, faad, Dkk. *The Discrepancy of Students' Mathematic Achievement through Cooperative Learning Model, and the ability in mastering Languages and Science*, International Journal of Education and Research. Vol.3 No.1. 2015. <http://www.ijern.com/journal/2015/> Diakses (10 April 2019).
- Purwanto, M ngalim. *Psikologi Pendidikan*. Bandung: PT Remaja Rosdakarya. 2007.
- Nadia Iswara. "*Penerapan Metode Pembelajaran Scaffolding dalam Pembelajaran Matematika Sebagai Upaya Peningkatan Hasil Belajar Matematika Siswa Kelas VII SMP Negeri 1 Polokarto Tahun Ajaran 2011/2012*", *Naskah Publikasi*. Surakarta: Fakultas keguruan dan ilm pendidikan Universitas Muhammadiyah Surakarta. 2012.
- Rahmawati. "*Pengaruh Minat Belajar Terhadap Hasil Belajar Fisika Pada Model Pembelajaran Inkuiri Terbimbing Siswa Kelas Xi Ipa Semester Genap Tahun Pelajaran 2016/2017 Sma Negeri 1 Punduh Pedaa*", *Skripsi*. Bandarlampung:Fakultas Keguruan dan Ilmu Pendidikan Universitas Lampung.2017.
- Retnawati, Heri. *Validiatas Reabilitas & Karkteristik Butir*. Yogyakarta:Parama Publishing, 2016.
- Riduwan. *Belajar mudah penelitian untuk guru-karyawan dan peneliti pemula*. Bandung: Alfabeta. 2003.
- Robert E. Slavin, "*Cooperative Learning Review of Educational Research 1980*". <http://Journals.Sagepub.com/doi/pdf/10.3102/00346543050002315>, (diakses 20 Juli 2019).
- Rusman. *Pembelajaran Tematit Terpadu, Teori, praktik dan penilaian*. Cet. II; Jakarta: Rajawali Pers.2016.
- Siregar. Syofian. *Statistik parametrik*. Jakarta: Bumi Aksara. 2015.
- Slameto. *Belajar dan faktor-faktor yang mempengaruhinya*.Cet.V; Jakarta:Rineka Cipta.2010.
- Sudjana. *Metode Statistik* . Bandung: Tarsito. 2005.
- Sudarwan Danim. *Pengantar Kependidikan*. Cet. II ;Bandung:Jl. Gegerkalong Hilir No.84. 2011.
- Supardi. *Aplikasi Statistika Dalam Penelitian Konsep Statistika Yang Lebih Komprehensif*. Jakarta Selatan: Change Publication. 2011.
- Trianto. *Mendesain Model Pembelajaran Inovatif-Progresif Konsep Landasan Dan Implementasinya Pada Kurikulum Tingkat Satuan pembelajaran (KTSP)*. Jakarta: Kencana Prenada Media Group. 2008.
- Trianto. *Model-model Pembelajaran Inovatif Berorientasi Kontruktivistik*. Jakarta: Prestasi Pustaka. 2007.

Zarkasyi Wahyudin. *Penelitian Pendidikan Matematika*. Jakarta:PT Rineka Cipta. 2013.





LAMPIRAN-LAMPIRAN



LAMPIRAN 1	: FORMAT VALIDASI	75
LAMPIRAN 2	: PERANGKAT PEMBELAJARAN.....	88
LAMPIRAN 3	: INSTRUMEN TES	115
LAMPIRAN 4	: ANALISIS VALIDASI.....	143
LAMPIRAN 5	: ANALISIS DESKRIPTIF	166
LAMPIRAN 6	: ANALISIS INFERENSIAL	179
LAMPIRAN 7	: ABSENSI SISWA	196
LAMPIRAN 8	: PESURATAN.....	201
LAMPIRAN 9	: DOKUMENTASI.....	202

LAMPIRAN 1

Format validasi

ALAUDDIN
M A K A S S A R

LEMBAR VALIDASI INSTRUMEN SOAL

Validator :
Pekerjaan :

A. Petunjuk:

1. Kami memohon agar Bapak/Ibu memberikan penilaian terhadap instrumen soal pemahaman konsep fisika yang telah dibuat
2. Dimohon Bapak/Ibu memberikan tanda cek () pada kolom penilaian yang sesuai dengan penilaian Bapak/Ibu.
3. Untuk penilaian umum, Bapak/Ibu melingkari angka yang sesuai dengan penilaian Bapak/Ibu.
4. Untuk saran-saran revisi, Bapak/Ibu dapat langsung menuliskan pada naskah yang perlu direvisi, atau menuliskannya pada kolom saran yang telah disiapkan.

Keterangan Skala Penilaian:

- 1 : Tidak Relevan
2 : Kurang Relevan
3 : Relevan
4 : Sangat Relevan

No.	Aspek Yang Ditelaah	Skala Penilaian			
		1	2	3	4
A. Materi					
1	Soal sesuai dengan indikator (menuntut tes tertulis untuk bentuk pilihan ganda)				
2.	Materi yang ditanyakan sesuai dengan kompetensi (urgensi, relevansi, kontinuitas, keterpakaian sehari-hari tinggi)				
3.	Pilihan jawaban homogen dan logis				
4.	Hanya ada satu kunci jawaban				
B. Konstruksi					
5.	Pokok soal dirumuskan dengan singkat, jelas, dan tegas				
6.	Rumusan pokok soal dan pilihan jawaban				

7.	merupakan pernyataan yang diperlukan saja Pokok soal tidak memberi petunjuk kunci jawaban				
8.	Pokok soal bebas dan pernyataan yang bersifat negatif ganda				
9.	Pilihan jawaban homogen dan logis ditinjau dari segi materi				
10.	Gambar, grafik, tabel atau sejenisnya jelas dan berfungsi				
11.	Panjang pilihan jawaban relatif sama				
12.	Pilihan jawaban tidak menggunakan pernyataan "semua jawaban di atas salah/benar" dan sejenisnya				
13.	Pilihan jawaban yang berbentuk angka/waktu disusun berdasarkan urutan besar kecilnya angka atau kronologisnya				
14.	Butir soal tidak bergantung pada jawaban soal sebelumnya				
C.	Bahasa/Budaya				
15.	Menggunakan bahasa yang sesuai dengan kaidah bahasa Indonesia				
16.	Menggunakan bahasa yang komunikatif				
17.	Tidak menggunakan bahasa yang berlaku setempat/tabu				
18.	Pilihan jawaban tidak mengulang kata/kelompok kata yang sama, kecuali merupakan satu kesatuan pengertian				

Penilaian instrumen metode pembelajaran *Scaffolding* secara umum

URAIAN	A	B	C	D
Penilaian secara umum terhadap format lembar observasi instrumen metode pembelajaran <i>Scaffolding</i>				

Keterangan:

- A = dapat digunakan tanpa revisi
- B = dapat digunakan dengan revisi sedikit
- C = dapat digunakan dengan revisi banyak sekali
- D = tidak dapat digunakan


B. Saran:

.....

..... 2018

Validator

(.....)



LEMBAR VALIDASI RENCANA PELAKSANAAN PEMBELAJARAN (RPP)

Sehubungan dengan penyelesaian tugas akhir /skripsi saya pada program studi pendidikan fisika UIN Alauddin Makassar, saya mohon kesediaan Bapak/Ibu untuk memvalidasi instrument pembelajaran yang mendukung penelitian saya yang berjudul:

“Pengaruh Metode Pembelajaran *Scaffolding* Terhadap Minat dan Hasil Belajar Peserta Didik Kelas XI SMA Negeri 14 Gowa”

A. Petunjuk

1. Kami mohon agar Bapak/Ibu memberikan penilaian terhadap penilaian afektif peserta didik pada saat pembelajaran dengan metode Pembelajaran *Scaffolding*.
2. Untuk saran-saran revisi, Bapak/Ibu dapat langsung menuliskan pada naskah yang perlu direvisi, atau menuliskannya pada kolom saran yang telah telah disiapkan

Bapak/Ibu dimohon kesediannya untuk memberikan penilaian dengan memberi tanda centang () pada kolom yang sesuai dengan pernyataan yang diberikan. Arti dari angka-angka tersebut dapat ditafsirkan dari pernyataan-pernyataan pada kutub rentangan. Adapun arti masing-masing angka tersebut adalah sebagai berikut:

1. Tidak Relevan
2. Kurang Relevan
3. Relevan
4. Sangat Relevan

Selanjutnya untuk memudahkan revisi Rencana Pelaksanaan Pembelajaran (RPP) tersebut, bapak/ibu dimohon kesediannya untuk memberikan saran-saran perbaikan pada bagian akhir lembar ini atau langsung menulis saran perbaikan pada naskah.

Bantuan Bapak/Ibu dalam mengisi lembaran ini secara obyektif dan serius, besar artinya bagi peneliti. Atas kesediaan dan bantuan Bapak/Ibu, saya (peneliti) menyampaikan terima kasih.

5. Tabel Penilaian

No.	ASPEK	INDIKATOR	SKOR PENILAIAN			
			1	2	3	4
1	Tujuan	1. Kemampuan yang terkandung dalam kompetensi dasar 2. Ketepatan penjabaran kompetensi dasar ke indikator 3. Kesesuaian jumlah indikator dengan waktu yang tersedia 4. Kejelasan rumusan indikator 5. Kesesuaian indikator dengan tingkat perkembangan peserta didik				
2	Materi	1. Penggunaan konteks local 2. Kebenaran konsep 3. Urutan konsep 4. Kesesuaian materi dengan tingkat perkembangan peserta didik 5. Informasi penting				
3	Bahasa	1. Penggunaan bahasa ditinjau dari kaidah Bahasa Indonesia 2. Sifat komunikatif bahasa yang digunakan				
4	Proses Sajian	1. Dikaitkan dengan materi lalu/prasyarat 2. Dilengkapi dengan contoh yang cukup 3. Memberi kesempatan berfikir, bekerja sendiri/kelompok 4. Mengecek pemahaman peserta didik				

		5. Membangun tanggung jawab				
--	--	-----------------------------	--	--	--	--

C. Penilaian Umum

Penilaian umum terhadap RPP

1. Belum dapat digunakan
2. Dapat digunakan dengan revisi besar
3. Dapat digunakan dengan revisi kecil
4. Dapat digunakan tanpa revisi

D. Saran-saran

Mohon Bapak/Ibu menuliskan butir-butir revisi berikut dan/atau menuliskan langsung pada masalah.

.....

.....

.....

.....

..... 2018

Validator

UNIVERSITAS ISLAM NEGERI
(.....)

ALAUDDIN
M A K A S S A R

LEMBAR VALIDASI

ANGKET MINAT BELAJAR PESERTA DIDIK

Sehubungan dengan penyelesaian tugas akhir /skripsi saya pada program studi pendidikan fisika UIN Alauddin Makassar, saya mohon kesediaan Bapak/Ibu untuk memvalidasi instrument pembelajaran yang mendukung penelitian saya yang berjudul:

“Pengaruh Metode Pembelajaran *Scaffolding* Terhadap Minat dan Hasil Belajar Peserta Didik Kela XI SMA Negeri 14 Gowa”

A. Petunjuk

3. Kami mohon agar Bapak/Ibu memberikan penilaian terhadap angket minat peserta didik dalam pembelajaran yang telah dibuat.
4. Untuk saran-saran revisi, Bapak/Ibu dapat langsung menuliskan pada naskah yang perlu direvisi, atau menuliskannya pada kolom saran yang telah telah disiapkan

B. Tabel Penilaian

No.	ASPEK	INDIKATOR	SKALA PENILAIAN			
			1	2	3	4
1	Petunjuk	Petunjuk lembar angket peserta didik dinyatakan dengan jelas				
2	Cakupan Respon Siswa	<ol style="list-style-type: none"> 1. Kategori minat peserta didik yang diamati dinyatakan dengan jelas. 2. Kategori minat peserta didik yang diamati termuat dengan lengkap. 3. Kategori minat peserta didik yang diamati dapat teramati dengan baik 				
3	Bahasa	<ol style="list-style-type: none"> 1. Menggunakan bahasa yang sesuai 2. Menggunakan bahasa yang mudah dipahami 3. Menggunakan pernyataan yang komunikatif 				

C. Keterangan**I. Angka penilaian**

1. Tidak relevan
2. Kurang relevan
3. Relevan

4. Sangat relevan

II. Penilaian umum

1. Belum dapat digunakan
2. Dapat digunakan dengan revisi besar
3. Dapat digunakan dengan revisi kecil
4. Dapat digunakan tanpa revisi

D. Saran-saran

Mohon Bapak/Ibu menuliskan butir-butir revisi berikut dan/atau menuliskan langsung pada masalah.

.....
.....
.....

..... 2018

Validator

(.....)

LEMBAR VALIDASI

PENGAMATAN AKTIVITAS GURU DALAM METODE PEMBELAJARAN
SCAFFOLDING

Sehubungan dengan penyelesaian tugas akhir/skripsi saya pada program studi pendidikan fisika UIN Alauddin Makassar, saya mohon kesediaan Bapak/Ibu untuk memvalidasi instrument pembelajaran yang mendukung penelitian saya yang berjudul:

“Pengaruh Metode Pembelajaran *Scaffolding* Terhadap Minat dan Hasil Belajar Peserta Didik Kelas XI SMA Negeri 14 Gowa”

A. Petunjuk

1. Kami mohon agar Bapak/Ibu memberikan penilaian terhadap pengamatan keterlaksanaan yang telah dibuat.
2. Untuk saran-saran revisi, Bapak/Ibu dapat langsung menuliskan pada naskah yang perlu direvisi, atau menuliskannya pada kolom saran yang telah disiapkan

B. Tabel Penilaian

No	ASPEK	INDIKATOR	SKALA PENILAIAN			
			1	2	3	4
1	Petunjuk	1. Petunjuk lembar pengamatan dinyatakan dengan jelas				
2	Cakupan Aktivitas Guru	1. Kategori aktivitas guru yang diamati dinyatakan dengan jelas 2. Kategori aktivitas guru yang diamati termuat dengan lengkap 3. Kategori aktivitas guru yang diamati dapat teramati dengan baik				
3	Bahasa	1. Menggunakan bahasa yang sesuai dengan kaidah Bahasa Indonesia 2. Menggunakan kalimat/ Pernyataan yang komunikatif 3. Menggunakan bahasa yang				

		sederhana dan mudah dimengerti				
4	Umum	Penilaian umum terhadap lembar pengamatan aktivitas guru dalam pembelajaran dengan metode <i>Scaffolding</i>				

C. Keterangan:

1. Angka Penilaian

- a) Tidak Relevan
- b) Kurang Relevan
- c) Relevan
- d) Sangat Relevan

2. Penilaian Umum

- a) Belum dapat digunakan
- b) Dapat digunakan dengan revisi besar
- c) Dapat digunakan dengan revisi kecil
- d) Dapat digunakan tanpa revisi

D. Saran-saran

Mohon Bapak/Ibu menuliskan butir-butir revisi berikut dan/atau menuliskan langsung pada masalah.

.....

..... 2018

Validator

(.....)

LEMBAR VALIDASI

PENGAMATAN AKTIVITAS PESERTA DIDIK DALAM METODE
PEMBELAJARAN *SCAFFOLDING*

Sehubungan dengan penyelesaian tugas akhir /skripsi saya pada program studi pendidikan fisika UIN Alauddin Makassar, saya mohon kesediaan Bapak/Ibu untuk memvalidasi instrument pembelajaran yang mendukung penelitian saya yang berjudul:

“Pengaruh Metode Pembelajaran *Scaffolding* Terhadap Minat dan Hasil Belajar Peserta Didik Kelas XI SMA Negeri 14 Gowa”

E. Petunjuk

1. Kami mohon agar Bapak/Ibu memberikan penilaian terhadap pengamatan aktivitas peserta didik dalam pembelajaran yang telah dibuat.
2. Untuk saran-saran revisi, Bapak/Ibu dapat langsung menuliskan pada naskah yang perlu direvisi, atau menuliskannya pada kolom saran yang telah telah disiapkan

F. Tabel Penilaian

No.	ASPEK	INDIKATOR	SKALA PENILAIAN			
			1	2	3	4
1	Aspek Petunjuk	1. Petunjuk lembar pengamatan dinyatakan dengan jelas.				
2	Cakupan Aktivitas Peserta Didik	1. Kategori aktivitas peserta didik yang diamati dinyatakan dengan jelas 2. Kategori aktivitas peserta didik yang diamati termuat dengan lengkap 3. Kategori aktivitas peserta didik yang diamati dapat teramati dengan baik				
3	Bahasa	1. Menggunakan bahasa yang sesuai dengan kaidah Bahasa Indonesia 2. Menggunakan kalimat/ Pernyataan				

		yang komunikatif				
		3. Menggunakan bahasa yang sederhana dan mudah dimengerti				
4	Umum	Penilaian umum terhadap lembar pengamatan keterlaksanaan metode pembelajaran <i>Scaffolding</i>				

C. Keterangan:

1. Angka Penilaian

- a) Tidak Relevan
- b) Kurang Relevan
- c) Relevan
- d) Sangat Relevan

2. Penilaian Umum

- a) Belum dapat digunakan
- b) Dapat digunakan dengan revisi besar
- c) Dapat digunakan dengan revisi kecil
- d) Dapat digunakan tanpa revisi

D. Saran-saran

Mohon Bapak/Ibu menuliskan butir-butir revisi berikut dan/atau menuliskan langsung pada masalah.

.....

..... 2018
Validator

(.....)

LAMPIRAN 2

PERANGKAT
PEMBELAJARAN

UNIVERSITAS ISLAM NEGERI
ALAUDDIN
MAKASSAR



PERANGKAT PEMBELAJARAN
KELAS EKSPERIMEN

UNIVERSITAS ISLAM NEGERI
ALAUDDIN
M A K A S S A R



RENCANA PELAKSANAAN PEMBELAJARAN
(RPP)

MATA PELAJARAN : FISIKA

KELAS /SEMESTER : XI IPA/GANJIL

PENYUSUN : SRI YANTI

ALAUDDIN
M A K A S S A R

RENCANA PELAKSANAAN PEMBELAJARAN

A. Identitas

1. Sekolah : SMA
2. Mata Pelajaran : Fisika
3. Kelas/Semester : XI/Ganjil
4. Materi Pokok : Fluida Statis
5. Alokasi Waktu : 8 JP (4 x pertemuan)

B. Kompetensi Inti (KI)

KI1: Menghayati dan mengamalkan ajaran agama yang dianutnya

KI2: Menghayati dan mengamalkan perilaku jujur, disiplin, santun, peduli (gotong royong, kerjasama, toleran, damai), bertanggung jawab, responsif, dan pro-aktif dalam berinteraksi secara efektif sesuai dengan perkembangan anak di lingkungan, keluarga, sekolah, masyarakat dan lingkungan alam sekitar, bangsa, negara, kawasan regional, dan kawasan internasional.

KI3: Memahami, menerapkan, menganalisis dan mengevaluasi pengetahuan faktual, konseptual, prosedural, dan metakognitif pada tingkat teknis, spesifik, detil, dan kompleks berdasarkan rasa ingin tahunya tentang ilmu pengetahuan, teknologi, seni, budaya, dan humaniora dengan wawasan kemanusiaan, kebangsaan, kenegaraan, dan peradaban terkait penyebab fenomena dan kejadian, serta menerapkan pengetahuan pada bidang kajian yang spesifik sesuai dengan bakat dan minatnya untuk memecahkan masalah

KI4: Menunjukkan keterampilan menalar, mengolah, dan menyaji secara efektif, kreatif, produktif, kritis, mandiri, kolaboratif, komunikatif, dan solutif dalam ranah konkret dan abstrak terkait dengan pengembangan dari yang dipelajarinya di sekolah, serta mampu menggunakan metoda sesuai dengan kaidah keilmuan.

C. Kompetensi Dasar dan Indikator Pencapaian Kompetensi

KD3	KD4
3.3 Menerapkan hukum-hukum fluida statis dalam kehidupan sehari-hari	4.3 Merencanakan dan melakukan percobaan yang memanfaatkan sifat-sifat fluida statis, berikut

	presentasi hasil dan makna fisisnya
IPK	IPK
3.3.1 Mengidentifikasi perbandingan massa jenis zat cair. 3.3.2 Menghitung nilai massa jenis. 3.3.3 Mengidentifikasi tekanan dan hukum utama hidrostatis. 3.3.4 Menghitung nilai tekanan dan hukum utama hidrostatis. 3.3.5 Mendefinisikan hukum pascal. 3.3.6 Menghitung persamaan hukum pascal. 3.3.7 Menghitung nilai tegangan permukaan. 3.3.8 Menghitung besar tegangan permukaan. 3.3.9 Menyimpulkan bunyi hukum Archimedes. 3.3.10 Mengidentifikasi hukum Archimedes. 3.3.11 Menghitung nilai hukum Archimedes. 3.3.12 Menghitung meniskus dan gejala kapilaritas. 3.3.13 Mendefinisikan konsep meniskus dan gejala kapilaritas. 3.3.14 Menentukan konsep viskositas. 3.3.15 Menghitung nilai viskositas.	4.3.1 Melakukan percobaan mengenai Hukum Archimedes.

D. Tujuan Pembelajaran

- Melalui model pembelajaran *Scaffolding*, peserta didik mampu menerapkan hukum-hukum fluida statis melalui perancangan dan pelaksanaan percobaan dengan mengembangkan nilai karakter berpikir kritis, kreatif (**kemandirian**), kerjasama (**gotong royong**) dan kejujuran (**integritas**).

E. Materi Pembelajaran

) Massa Jenis

-) Tekanan dan Hukum Utama Hidrostatika
-) Tegangan Permukaan
-) Hukum Pascal
-) Hukum Archimedes
-) Maniskus dan Gejala Kapilaritas
-) Viskositas

F. Pendekatan/ Model/Metode Pembelajaran

1. Metode : *Scaffolding*
2. Model : *Cooperative Learning*

G. Media/Alat dan Bahan Pembelajaran

1. Media/Alat : Papan tulis, spidol
2. Bahan ajar : Internet dan sumber bacaan yang lain

H. Sumber Belajar

Buku Fisika Peminatan SMA kelas XI. Platinum (Tiga Serangkai). 2015.

I. Langkah-langkah Pembelajaran

Pertemuan Pertama (2 JP)

No	Tahap/ Sintak Metode	Kegiatan	Estimasi Waktu
1	Pendahuluan	<ol style="list-style-type: none"> a. Guru memberi salam dan berdoa sebelum pembelajaran dimulai, dilanjutkan mengecek kehadiran peserta didik. b. Guru meminta peserta didik untuk mengecek kebersihan kelas secara bersama-sama, minimal sekitar tempat duduknya tidak ada sampah. c. Guru bertanya pemahaman materi tentang fluida statis yang telah dipelajari di kelas X d. Guru menyampaikan tujuan pembelajaran pada pertemuan yang sedang berlangsung. e. Guru menyampaikan garis besar cakupan materi fluida statis. 	15 menit

		f. Guru menyampaikan metode pembelajaran dan teknik penilaian yang akan digunakan saat membahas materi massa jenis, tekanan dan hukum utama hidrostatika.	
2	Kegiatan Inti		
		<p>a. Guru menjelaskan materi massa jenis, tekanan dan hukum hidrostatika dan hukum pascal.</p> <p>b. Setelah guru menjelaskan peserta didik mengerjakan beberapa contoh soal yang ditunjuk satu persatu.</p> <p>c. Guru menentukan Zone Of Proximal Development (ZPD) atau level perkembangan peserta didik berdasarkan tingkat kognitifnya dengan melihat hasil belajar sebelumnya.</p> <p>d. Guru mengelompokkan peserta didik menurut ZPD-nya.</p>	65 menit
3	Penutup	<p>a. Peserta didik dan guru sama-sama menyimpulkan materi yang sudah dipelajari.</p> <p>b. Guru memberikan tugas atau PR dan menutup pembelajaran.</p>	10 menit

Pertemuan Kedua (2 JP)

No	Tahap/ Sintak Metode	Kegiatan	Estimasi Waktu
1	Pendahuluan	<p>g. Guru memberi salam dan berdoa sebelum pembelajaran dimulai, dilanjutkan mengecek kehadiran peserta didik.</p> <p>h. Guru meminta peserta didik untuk mengecek kebersihan kelas secara bersama-sama, minimal sekitar tempat duduknya tidak ada sampah.</p> <p>i. Guru bertanya pemahaman materi</p>	15 menit

		<p>tentang fluida statis yang telah dipelajari di kelas X</p> <p>j. Guru menyampaikan tujuan pembelajaran pada pertemuan yang sedang berlangsung.</p> <p>k. Guru menyampaikan garis besar cakupan materi fluida statis.</p> <p>l. Guru menyampaikan metode pembelajaran dan teknik penilaian yang akan digunakan saat membahas materi hukum pascal, dan tegangan permukaan serta penerapannya dalam kehidupan sehari-hari.</p>	
2	Kegiatan Inti		
		<p>e. Guru menyuruh peserta didik untuk duduk bersama kelompok masing-masing.</p> <p>f. Setelah guru mengelompokkan peserta didik menurut ZPD-nya guru memberikan tugas belajar yang berupa soal-soal berjenjang yang berkaitan dengan materi pembelajaran.</p> <p>g. Guru memberikan dorongan kepada peserta didik untuk mengerjakan soal-soal berjenjang dan belajar menyelesaikan secara mandiri dengan berkelompok.</p> <p>h. Selama mengerjakan soal-soal berjenjang tersebut, guru memberikan bantuan berupa bimbingan, motivasi, pemberian contoh, kata kunci ataupun hal lain yang dapat memancing peserta didik ke arah kemandirian belajar.</p> <p>i. Setelah mengerjakan soal-soal berjenjang, setiap perwakilan kelompok menyebar kekelompok</p>	65 menit

		lain untuk menjelaskan cara menyelesaikan soal-soal tersebut. j. Selanjutnya guru memberikan arahan kepada peserta didik yang memiliki ZPD yang tinggi untuk membantu peserta didik yang memiliki ZPD yang rendah.	
3	Penutup	c. Setelah mengerjakan soal-soal dipapan tulis, guru menunjuk salah satu dari kelompok untuk menyimpulkan pembelajaran. d. Guru memberi tugas atau PR dan menutup pembelajaran.	10 menit

Pertemuan Ketiga (2 JP)

No	Tahap/ Sintak Metode	Kegiatan	Estimasi Waktu
1	Pendahuluan	m. Guru memberi salam dan berdoa sebelum pembelajaran dimulai, dilanjutkan mengecek kehadiran peserta didik. n. Guru meminta peserta didik untuk mengecek kebersihan kelas secara bersama-sama , minimal sekitar tempat duduknya tidak ada sampah. o. Guru bertanya pemahaman materi tentang fluida statis yang telah dipelajari di kelas X p. Guru menyampaikan tujuan pembelajaran pada pertemuan yang sedang berlangsung. q. Guru menyampaikan garis besar cakupan materi fluida statis. r. Guru menyampaikan metode pembelajaran dan teknik penilaian yang akan digunakan saat membahas materi hukum Archimedes, dan penerapannya dalam kehidupan sehari-hari.	15 menit

2	Kegiatan Inti		
		<p>k. Guru menyuruh peserta didik untuk duduk bersama kelompok masing-masing.</p> <p>l. Setelah guru mengelompokkan peserta didik menurut ZPD-nya guru memberikan tugas belajar yang berupa soal-soal berjenjang yang berkaitan dengan materi pembelajaran.</p> <p>m. Guru memberikan dorongan kepada peserta didik untuk mengerjakan soal-soal berjenjang dan belajar menyelesaikan secara mandiri dengan berkelompok.</p> <p>n. Selama mengerjakan soal-soal berjenjang tersebut, guru memberikan bantuan berupa bimbingan, motivasi, pemberian contoh, kata kunci ataupun hal lain yang dapat memancing peserta didik ke arah kemandirian belajar.</p> <p>o. Setelah mengerjakan soal-soal berjenjang tersebut, setiap perwakilan kelompok menyebar kekelompok lain untuk menjelaskan cara menyelesaikan soal-soal tersebut.</p> <p>p. Selanjutnya guru memberikan arahan kepada peserta didik yang memiliki ZPD yang tinggi untuk membantu peserta didik yang memiliki ZPD yang rendah.</p>	65 menit
3	Penutup	<p>e. Setelah mengerjakan soal-soal dipapan tulis, guru menunjuk salah satu dari kelompok untuk menyimpulkan pembelajaran.</p> <p>f. Guru memberi tugas atau PR dan menutup pembelajaran.</p>	10 menit

Pertemuan Keempat (2 JP)

No	Tahap/ Sintak Metode	Kegiatan	Estimasi Waktu
1	Pendahuluan	<p>s. Guru memberi salam dan berdoa sebelum pembelajaran dimulai, dilanjutkan mengecek kehadiran peserta didik.</p> <p>t. Guru meminta peserta didik untuk mengecek kebersihan kelas secara bersama-sama, minimal sekitar tempat duduknya tidak ada sampah.</p> <p>u. Guru bertanya pemahaman materi tentang fluida statis yang telah dipelajari di kelas X</p> <p>v. Guru menyampaikan tujuan pembelajaran pada pertemuan yang sedang berlangsung.</p> <p>w. Guru menyampaikan garis besar cakupan materi fluida statis.</p> <p>x. Guru menyampaikan metode pembelajaran dan teknik penilaian yang akan digunakan saat membahas materi meniscus, gejala kapilaritas dan viskositas.</p>	15 menit
2	Kegiatan Inti		
		<p>q. Guru menyuruh peserta didik untuk duduk bersama kelompok masing-masing.</p> <p>r. Setelah guru mengelompokkan peserta didik menurut ZPD-nya guru memberikan tugas belajar yang berupa soal-soal berjenjang yang berkaitan dengan materi pembelajaran.</p> <p>s. Guru memberikan dorongan kepada peserta didik untuk mengerjakan soal-soal berjenjang dan belajar menyelesaikan secara mandiri dengan berkelompok.</p>	65 menit

		<p>t. Selama mengerjakan soal-soal berjenjang tersebut, guru memberikan bantuan berupa bimbingan, motivasi, pemberian contoh, kata kunci ataupun hal lain yang dapat memancing peserta didik ke arah kemandirian belajar.</p> <p>u. Setelah mengerjakan soal-soal berjenjang tersebut, setiap perwakilan kelompok menyebar kekelompok lain untuk menjelaskan cara menyelesaikan soal-soal tersebut.</p> <p>v. Selanjutnya guru memberikan arahan kepada peserta didik yang memiliki ZPD yang tinggi untuk membantu peserta didik yang memiliki ZPD yang rendah..</p>	
3	Penutup	<p>g. Setelah mengerjakan soal-soal dipapan tulis, guru menunjuk salah satu dari kelompok untuk menyimpulkan pembelajaran.</p> <p>h. Guru memberi tugas atau PR dan menutup pembelajaran.</p>	10 menit

J. Penilaian

1. Teknik Penilaian:
 - a. Penilaian Sikap : Observasi/pengamatan/Jurnal
 - b. Penilaian Pengetahuan : Tes Tertulis
2. Bentuk Penilaian:
 - a. Observasi : Lembar pengamatan aktivitas peserta didik
 - b. Tes tertulis : Soal pilihan ganda
3. Instrumen Penilaian (terlampir)

Mengetahui :
Kepala Sekolah,

Guru Mata Pelajaran,

NIP.

NIP.

LAMPIRAN :

1. Bahan ajar
2. Instrumen Penilaian.

Catatan :

1. RPP ini digunakan untuk empat kali pertemuan dengan menggunakan metode pembelajaran *Scaffolding*
2. Pertemuan 1 : sintak 1 s.d. 3, Pertemuan 2 : sintak 4 s.d. 7, Pertemuan 3 : sintak 4 s.d. 7, dan Pertemuan 4 : sintak 4 s.d. 7

A. Lampiran 3 (Lembar Penilaian)

1. Format penilaian tugas

NO	NAMA SISWA	Substansi	Bahasa	Estetika	NILAI
1					
2					
3					
4					
5					
6					

7					
8					
9					
10					
11					
12					
13					
14					
15					

Pedoman penskoran	Sangat Memuaskan	Skor 4
	Memuaskan	Skor 3
	Cukup memuaskan	Skor 2
	Tidak memuaskan	Skor 1

Pedoman Penilaian

$$N \quad T = \frac{s_i \quad p \quad ha}{15} \times 100$$

UNIVERSITAS ISLAM NEGERI
ALAUDDIN
 MAKASSAR

2. Instrumen Penilaian Sikap

Sekolah :
 Mata pelajaran : FISIKA
 Materi : Fluida Statis
 Kelas/Semester : XI IPA/GANJIL
 Hari/Tanggal :

No	Aspek yang dinilai	Nilai				
		1	2	3	4	5
1	Rasa ingin tahu					
2	Kejujuran					
3	Ketelitian					
4	Ketekunan					
5	Kerjasama					
6	Keterbukaan					
7	Kreatif					
8	Tanggung jawab					
Total skor						

Ketentuan:

-) 1 = jika peserta didik sangat kurang konsisten memperlihatkan perilaku yang tertera dalam indikator
-) 2 = jika peserta didik kurang konsisten memperlihatkan perilaku yang tertera dalam indikator, tetapi belum konsisten
-) 3 = jika peserta didik mulai konsisten memperlihatkan perilaku yang tertera dalam indikator
-) 4 = jika peserta didik konsisten memperlihatkan perilaku yang tertera dalam indikator
-) 5 = jika peserta didik selalu konsisten memperlihatkan perilaku yang tertera dalam indikator

FORMAT PENILAIAN**Keterangan:**

$$N = \frac{\sum_{j=1}^n \sum_{i=1}^m x_{ij}}{\sum_{j=1}^n \sum_{i=1}^m m} \times 4$$

Pedoman Pemberian Nilai

Kategori	Skor	Nilai
Sangat baik	3,33-4,00	A
Baik	2,33-3,32	B
Cukup	1,33-2,32	C
Kurang	≤1,32	D



PERANGKAT PEMBELAJARAN
KELAS KONTROL

UNIVERSITAS ISLAM NEGERI
ALAUDDIN
M A K A S S A R



RENCANA PELAKSANAAN PEMBELAJARAN
(RPP)

MATA PELAJARAN : FISIKA
KELAS /SEMESTER : XI IPA/GANJIL
PENYUSUN : SRI YANTI

ALAUDDIN
M A K A S S A R

RENCANA PELAKSANAAN PEMBELAJARAN (RPP)

Sekolah : SMA
 Mata pelajaran : Fisika
 Kelas/Semester : X/Ganjil
 Alokasi Waktu : 8 JP (4 x pertemuan)

A. Kompetensi Inti (KI)

KI1 : Menghayati dan mengamalkan ajaran agama yang dianutnya

KI2 : Menghayati dan mengamalkan perilaku jujur, disiplin, santun, peduli (gotong royong, kerjasama, toleran, damai), bertanggungjawab, responsif, dan pro-aktif dalam berinteraksi secara afektif sesuai dengan perkembangan anak di lingkungan, keluarga, sekolah, masyarakat dan lingkungan alamsekitar, bangsa, negara, kawasan regional, dan kawasan internasional.

KI3: Memahami, menerapkan, menganalisis dan mengevaluasi pengetahuan faktual, konseptual, prosedural dan metakognitif pada tingkat teknis, spesifik, detil dan kompleks berdasarkan rasa ingin tahunya tentang ilmu pengeahuan, teknologi, seni, budaya, dan humaniora dengan wawasan kemanusiaan, kebangsaan, kenegaraan, dan peradaban terkait fenomena dan kejadian, serta menerapkan pengetahuan pada bidang kajian yang spesifik sesuai dengan bakat dan minatnya untuk memecahkan masalah.

KI4: Menunjukkan keterampilan mengolah, menalar, dan menyaji secara efektif, kreatif, produktif, kritis,mandiri, kolaboratif, komunikatif, dan solutif dalam ranah konkret dan abstrak terkait dengan pengembangan dari yang dipelajarinya di sekolah, serta mampu menggunakan metode sesuai dengan kaidah keilmuan.

B. Kompetensi Dasar dan Indikator Pencapaian Kompetensi

KD3	KD4
3.4 Menerapkan hukum-hukum fluida statis dalam kehidupan sehari-hari	4.4 Merencanakan dan melakukan percobaan yang memanfaatkan sifat-sifat fluida statis, berikut presentasi hasil dan makna fisisnya
IPK	IPK
3.3.16 Mengidentifikasi perbandingan massa jenis zat cair. 3.3.17 Menghitung nilai massa jenis. 3.3.18 Mengidentifikasi tekanan dan hukum utama hidrostatika.	4.4.1 Melakukan percobaan mengenai Hukum Archimedes.

3.3.19 Menghitung nilai tekanan dan hukum utama hidrostatika.	
3.3.20 Mendefinisikan hukum pascal.	
3.3.21 Menghitung persamaan hukum pascal.	
3.3.22 Menghitung nilai tegangan permukaan.	
3.3.23 Menghitung besar tegangan permukaan.	
3.3.24 Menyimpulkan bunyi hukum Archimedes.	
3.3.25 Mengidentifikasi hukum Archimedes.	
3.3.26 Menghitung nilai hukum Archimedes.	
3.3.27 Menghitung meniskus dan gejala kapilaritas.	
3.3.28 Mendefinisikan konsep meniskus dan gejala kapilaritas.	
3.3.29 Menentukan konsep viskositas.	
3.3.30 Menghitung nilai viskositas.	

C. Tujuan Pembelajaran

KI3.3 :

- 3.3.1 Melalui metode pembelajaran Konvensional peserta didik mampu mengidentifikasi dan menghitung nilai massa jenis.
- 3.3.2 Melalui metode pembelajaran Konvensional peserta didik mampu mengidentifikasi dan menghitung nilai tekanan dan hukum utama hidrostatika.
- 3.3.3 Melalui metode pembelajaran Konvensional peserta didik mampu mendefinisikan dan menghitung persamaan hukum pascal.
- 3.3.4 Melalui metode pembelajaran Konvensional peserta didik mampu menghitung besar tegangan permukaan.
- 3.3.5 Melalui metode pembelajaran Konvensional peserta didik mampu menyimpulkan bunyi hukum Archimedes, mengidentifikasi hukum Archimedes, dan menghitung nilai hukum Archimedes.
- 3.3.6 Melalui metode pembelajaran Konvensional peserta didik mampu menghitung dan mendefinisikan konsep meniskus dan gejala kapilaritas.
- 3.3.7 Melalui metode pembelajaran Konvensional peserta didik mampu menentukan dan menghitung nilai viskositas.

KI4.3 :

- 4.3.1 Melalui metode pembelajaran Konvensional peserta didik mampu Melakukan percobaan mengenai Hukum Archimedes.

D. Materi Pembelajaran

1. Massa Jenis
2. Tekanan dan Hukum Utama Hidrostatika
3. Tegangan Permukaan
4. Hukum Pascal
5. Hukum Archimedes
6. Maniskus dan Gejala Kapilaritas
7. Viskositas

E. Model dan Metode Pembelajaran

Metode Pembelajaran : Diskusi

Model pembelajaran : Konvensional

F. Media Pembelajaran dan Sumber Belajar

Media : Papan tulis

Alat : -

Sumber belajar : Buku

G. Langkah - langkah kegiatan pembelajaran

Pertemuan Pertama (2 JP)

Kegiatan	Sintaks	Deskripsi kegiatan	Alokasi waktu
Pendahuluan	Pembukaan	a. Guru menyampaikan salam b. Ketua kelas memimpin berdoa c. Guru menyampaikan tujuan pembelajaran d. Guru memberikan apersepsi mengenai fluida statis	15 menit

Kegiatan inti		<ul style="list-style-type: none"> a. Peserta didik dibagi dalam beberapa kelompok b. Guru menjelaskan materi pembelajaran c. Peserta didik diberi kesempatan untuk bertanya d. Peserta didik diberikan soal untuk diselesaikan secara berkelompok e. Peserta didik menjawab soal secara berkelompok f. Peserta didik memaparkan hasil diskusi 	65 menit
Penutup	Membuat Kesimpulan	<ul style="list-style-type: none"> a. Siswa di beri kesempatan untuk bertanya apabila ada yang kurang jelas atau kurang di mengerti b. Peserta didik diminta untuk menyimpulkan pembelajaran c. Guru mengucapkan salam dan menutup pembelajaran. 	10 menit

Pertemuan Kedua (2 JP)

Kegiatan	Sintaks	Deskripsi kegiatan	Alokasi waktu
Pendahuluan	Pembukaan	<ul style="list-style-type: none"> a. Guru menyampaikan salam b. Ketua kelas memimpin berdoa c. Guru menyampaikan tujuan pembelajaran d. Guru memberikan apersepsi. 	15 menit

Kegiatan inti		<ul style="list-style-type: none"> a. Peserta didik dibagi dalam beberapa kelompok b. Guru menjelaskan materi pembelajaran c. Peserta didik diberi kesempatan untuk bertanya d. Peserta didik diberikan soal untuk diselesaikan secara berkelompok e. Peserta didik menjawab soal secara berkelompok f. Peserta didik memaparkan hasil diskusi 	65 menit
Penutup	Membuat Kesimpulan	<ul style="list-style-type: none"> a. Siswa di beri kesempatan untuk bertanya apabila ada yang kurang jelas atau kurang di mengerti b. Peserta didik diminta untuk menyimpulkan pembelajaran c. Guru mengucapkan salam dan menutup pembelajaran. 	10 menit

Pertemuan Ketiga (2 JP)

Kegiatan	Sintaks	Deskripsi kegiatan	Alokasi waktu
Pendahuluan	Pembukaan	<ul style="list-style-type: none"> a. Guru menyampaikan salam b. Ketua kelas memimpin berdoa c. Guru menyampaikan tujuan pembelajaran d. Guru memberikan apersepsi. 	15 menit

Kegiatan inti		<ul style="list-style-type: none"> a. Peserta didik dibagi dalam beberapa kelompok b. Guru menjelaskan materi pembelajaran c. Peserta didik diberi kesempatan untuk bertanya d. Peserta didik diberikan soal untuk diselesaikan secara berkelompok e. Peserta didik menjawab soal secara berkelompok f. Peserta didik memaparkan hasil diskusi 	65 menit
Penutup	Membuat Kesimpulan	<ul style="list-style-type: none"> a. Siswa di beri kesempatan untuk bertanya apabila ada yang kurang jelas atau kurang di mengerti b. Peserta didik diminta untuk menyimpulkan pembelajaran c. Guru mengucapkan salam dan menutup pembelajaran. 	10 menit

Pertemuan Keempat (2 JP)

Kegiatan	Sintaks	Deskripsi kegiatan	Alokasi waktu
Pendahuluan	Pembukaan	<ul style="list-style-type: none"> a. Guru menyampaikan salam b. Ketua kelas memimpin berdoa c. Guru menyampaikan tujuan pembelajaran d. Guru memberikan apersepsi. 	15 menit
Kegiatan inti		<ul style="list-style-type: none"> a. Peserta didik dibagi dalam beberapa kelompok b. Guru menjelaskan materi pembelajaran c. Peserta didik diberi kesempatan untuk bertanya d. Peserta didik diberikan soal 	65 menit

		<p>untuk diselesaikan secara berkelompok</p> <p>e. Peserta didik menjawab soal secara berkelompok</p> <p>f. Peserta didik memaparkan hasil diskusi</p>	
Penutup	Membuat Kesimpulan	<p>a. Siswa di beri kesempatan untuk bertanya apabila ada yang kurang jelas atau kurang di mengerti</p> <p>b. Peserta didik diminta untuk menyimpulkan pembelajaran</p> <p>c. Guru mengucapkan salam dan menutup pembelajaran.</p>	10 menit

H. Penilaian

4. Teknik Penilaian:
 - a. Penilaian Sikap : Observasi/pengamatan/Jurnal
 - b. Penilaian Pengetahuan : Tes Tertulis
5. Bentuk Penilaian:
 - c. Observasi : Lembar pengamatan aktivitas peserta didik
 - Tes tertulis : Soal pilihan ganda
6. Instrumen Penilaian (terlampir)

Gowa, Oktober 2018

Mengetahui :
Kepala Sekolah,

Guru Mata Pelajaran,

NIP.

NIP.

LAMPIRAN :

1. Bahan ajar
2. Instrumen Penilaian.

B. Lampiran 3 (Lembar Penilaian)**1. Format penilaian tugas**

NO	NAMA SISWA	Substansi	Bahasa	Estetika	NILAI
1					
2					
3					
4					
5					
6					
7					
8					
9					
10					
11					
12					
13					
14					
15					

Pedoman penskoran

Sangat Memuaskan

Skor 4

Memuaskan

Skor 3

Cukup memuaskan Skor 2

Tidak memuaskan Skor 1

Pedoman Penilaian

$$N \quad T = \frac{s_i \quad p \quad ha}{15} \times 100$$

2. Instrumen Penilaian Sikap

Sekolah :

Mata pelajaran : FISIKA

Materi : Fluida Statis

Kelas/Semester : **XI IPA/GANJIL**

Hari/Tanggal :

No	Aspek yang dinilai	Nilai				
		1	2	3	4	5
1	Rasa ingin tahu					
2	Kejujuran					
3	Ketelitian					
4	Ketekunan					
5	Kerjasama					
6	Keterbukaan					
7	Kreatif					
8	Tanggung jawab					
Total skor						

Ketentuan:

-) 1 = jika peserta didik sangat kurang konsisten memperlihatkan perilaku yang tertera dalam indikator
-) 2 = jika peserta didik kurang konsisten memperlihatkan perilaku yang tertera dalam indikator, tetapi belum konsisten

-) 3 = jika peserta didik mulai konsisten memperlihatkan perilaku yang tertera dalam indikator
-) 4 = jika peserta didik konsisten memperlihatkan perilaku yang tertera dalam indikator
-) 5 = jika peserta didik selalu konsisten memperlihatkan perilaku yang tertera dalam indikator

FORMAT PENILAIAN

Keterangan:

$$N = \frac{ju \quad h s. \quad y \quad d \quad h}{ju \quad h s. \quad m} \times 4$$

Pedoman Pemberian Nilai

Kategori	Skor	Nilai
Sangat baik	3,33-4,00	A
Baik	2,33-3,32	B
Cukup	1,33-2,32	C
Kurang	1,32	D

LAMPIRAN 3

INSTRUMEN TES

UNIVERSITAS ISLAM NEGERI

ALAUDDIN

M A K A S S A R

KISI-KISI SOAL POST TEST

Satuan Pendidikan : SMA Negeri 14 Gowa

Kelas / Semester : XI / Ganjil

Materi : Fluida Statis

Kompetensi Dasar :

3.3 Menerapkan hukum-hukum fluida statis dalam kehidupan sehari-hari

No Urut	IPK	MATERI	INDIKATOR SOAL	Bentuk Soal	Nomor Soal dan Aspek yg dinilai	Ket
(1)	(2)	(3)	(4)	(5)	(6)	(7)
1	3.3.1	Massa jenis	<ul style="list-style-type: none"> - Mengidentifikasi perbandingan massa jenis zat cair - Menghitung nilai massa jenis benda 	PG	C1 (8), C2 (9)	
2	3.3.2	Tekanan dan Hukum utama Hidrostatika	<ul style="list-style-type: none"> - Mengidentifikasi faktor yang mempengaruhi tekanan hidrostatika - Menerapkan konsep hukum utama hidrostatika 	PG	CI (1), C3 (6)	
3	3.3.3	Hukum pascal	<ul style="list-style-type: none"> - Menjelaskan defenisi hukum pascal - Menghitung besar gaya tekan pada pengisap besar menggunakan prinsip pascal 	PG	C1 (4), C3 (14)	

4	3.3.4	Tegangan permukaan	<ul style="list-style-type: none"> - Menghitung besar tegangan permukaan - Menghitung besar tegangan permukaan yang memiliki dua permukaan zat cair 	PG	C2 (5), C3 (3)	
5	3.3.5	Hukum Archimedes	<ul style="list-style-type: none"> - Menyimpulkan prinsip hukum Archimedes - Menghitung massa balok kayu dengan menggunakan hukum Archimedes - Mengidentifikasi penerapan hukum Archimedes 	PG	C2 (11), C3 (10), C1 (7)	
6	3.3.6	Meniskus dan gejala kapilaritas	<ul style="list-style-type: none"> - Menghitung tinggi air pada konsep kapilaritas - Mendefinisikan gejala kapilaritas 	PG	C2 (2), C1 (12)	
7	3.3.7	Viskositas	<ul style="list-style-type: none"> - Menghitung besar koefisien viskositas - Memahami konsep viskositas 	PG	C3 (13), C2 (15)	

JumlahSoal :

C1 = 5

C2 = 5

C3 = 5

KARTU SOAL POSTTEST HASIL BELAJAR FISIKA

Satuan Pendidikan : Sekolah Menengah Atas (SMA)

Kelas / Semester : XI / Ganjil

Pokok Bahasan : Fluida Statis

Bentuk Tes : Tertulis (Pilihan Ganda)

Alokasi waktu : 90 menit

Penyusun : Sri yanti

		SKOR			
		1	2	3	4
Indikator Hasil Belajar pada Ranah Kognitif (C ₁): KKO: Mengidentifikasi Indikator: Mengidentifikasi faktor yang mempengaruhi tekanan hidrostatik	No. Soal	Kunci Jawaban			
	1	B			
		Perhatikan faktor-faktor berikut: (1) Massa jenis air (2) Massa ikan (3) Kedalaman ikan dari permukaan air (4) Luas permukaan badan air Faktor-faktor yang mempengaruhi besar tekanan ikan di akuarium yang berisi air ditunjukkan pada nomor.... A. 1, 2 dan 3 B. 1 dan 3 C. 2 dan 4 D. 4 E. 1, 2, 3 dan 4			
Pembahasan		Hukum hidrostatik menyatakan bahwa semua titik yang terletak pada suatu bidang datar di dalam zat cair yang sejenis memiliki tekanan yang sama. Tekanan hidrostatik bergantung pada kedalaman, percepatan gravitasi, dan massa jenis.			
Instrumen Tes Hasil Belajar ini:		<ol style="list-style-type: none"> 1. Belum dapat digunakan dan masih memerlukan konsultasi 2. Dapat digunakan dengan banyak revisi 3. Dapat digunakan dengan sedikit revisi 4. Dapat digunakan tanpa revisi 			
Saran / Komentar					

Catatan:



		SKOR			
		1	2	3	4
Indikator Hasil Belajar pada Ranah Kognitif (C ₂): KKO: Menghitung Indikator hasil belajar: Menghitung tinggi air pada konsep kapilaritas	No. Soal	Kunci Jawaban			
	2	B			
	Tinggi air yang naik dalam pipa yang memiliki jari-jari 0.15 mm. diketahui sudut kontaknya adalah nol (diketahui $\gamma_a = 0,073$)...				
	A. 10,3 cm				
	B. 9,73 cm				
	C. 9,93 cm				
	D. 9,96 cm				
	E. 9,70 cm				
Pembahasan					
Diketahui : $r = 0,15 \text{ m} = 1.5 \times 10^{-4} \text{ m}$					
$\rho = 1000 \text{ kg/m}^3$					
Ditanyakan : $h = \dots ?$					
Penyelesaian:					
$h = \frac{2\gamma_c \cos \theta}{\rho g r}$ $= \frac{2(0,073)(\cos 0)}{1.10.0,0015}$ $= 9,73 \times 10^{-2} \text{ m}$ $= 9,73 \text{ cm}$					
Instrumen Tes Hasil Belajar ini:					
1. Belum dapat digunakan dan masih memerlukan konsultasi					
2. Dapat digunakan dengan banyak revisi					
3. Dapat digunakan dengan sedikit revisi					
4. Dapat digunakan tanpa revisi					
Saran / Komentar					
Catatan:					

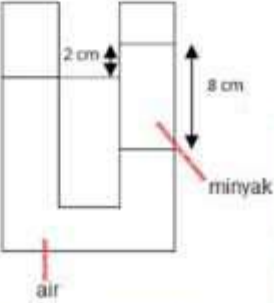
		SKOR			
		1	2	3	4
Indikator Hasil Belajar pada Ranah Kognitif (C ₃): KKO: Menghitung Indikator hasil belajar: Menghitung besar tegangan permukaan yang memiliki dua permukaan zat cair	No. Soal	Kunci Jawaban			
	3	B			
	<p>Sebatas kawat dibengkokkan memberntuk huruf U dan kawat kecil bermassa 0,2 gram dipasang dalam kawat tersebut seperti gambar dibawah, kawat dicelupkan ke dalam lapisan sabun sehingga terbentang suatu lapisan sabun. Akibat tegangan permukaan lapisan sabun, kawat mengalami gaya tarik ke atas. Agar tetap setimbang, maka pada kawat kecil tersebut digantung beban bermassa 0,1 gram, jika panjang kawat kecil adalah 10 cm, maka tentukanlah besar tegangan permukaan lapisan sabun tersebut!</p> <p>A. $1,0 \times 10^{-3}$ N B. $1,5 \times 10^{-2}$ N C. $2,5 \times 10^{-3}$ N D. $2,0 \times 10^{-2}$ N E. $0,5 \times 10^{-2}$ N</p>				
<p>Pembahasan</p> <ul style="list-style-type: none"> ➤ $W_k = 0,2 \times 10^{-3} (10) = 2 \times 10^{-3}$ N ➤ $W_b = 0,1 \times 10^{-3}$ N ➤ $l = 10 \text{ cm} = 10^{-1}$ m <p>Karena setimbang, maka besar gaya permukaan harus sama dengan berat kawat dan berat beban.</p> $\sum F = 0$ $F - W_k - W_b = 0$ $F = W_k + W_b$ <p>Dengan begitu, maka tegangan permukaannya adalah :</p> $\gamma = \frac{F}{2l + W}$ $\gamma = \frac{2 \times 10^{-3} + 10^{-3}}{2 \times 10^{-1} + 10^{-1}}$ $\gamma = \frac{3 \times 10^{-3}}{3 \times 10^{-1}}$ $\gamma = 1,5 \times 10^{-2} \text{ N/m.}$					
<p>Instrumen Tes Hasil Belajar ini:</p> <ol style="list-style-type: none"> 1. Belum dapat digunakan dan masih memerlukan konsultasi 2. Dapat digunakan dengan banyak revisi 3. Dapat digunakan dengan sedikit revisi 4. Dapat digunakan tanpa revisi <p>Saran / Komentar</p> <p>Catatan:</p> <hr/> <hr/> <hr/> <hr/>					


		SKOR			
		1	2	3	4
Indikator Hasil Belajar pada Ranah Kognitif (C ₁): KKO: Mendefinisikan Indikator : Menjelaskan definisi hukum Pascal	No. Soal	Kunci Jawaban			
	4	B			
	Tekanan yang diberikan kepada fluida di dalam ruang tertutup akan diteruskan ke segala arah. Pernyataan tersebut merupakan bunyi hukum...				
	<ul style="list-style-type: none"> A. Archimedes B. Pascal C. Newton D. Stokes E. Utama hidrostatis 				
Pembahasan					
Hukum pascal adalah tekanan yang diberikan kepada fluida di dalam ruang tertutup akan diteruskan ke segala arah.					
Instrumen Tes Hasil Belajar ini:					
<ul style="list-style-type: none"> 1. Belum dapat digunakan dan masih memerlukan konsultasi 2. Dapat digunakan dengan banyak revisi 3. Dapat digunakan dengan sedikit revisi 4. Dapat digunakan tanpa revisi 					
Saran / Komentar					
Catatan:					
<hr/>					
<hr/>					
<hr/>					
<hr/>					
<hr/>					

		SKOR			
		1	2	3	4
Indikator Hasil Belajar pada Ranah Kognitif (C ₂): KKO: Menghitung Indikator : Menghitung besar tegangan permukaan	No. Soal	Kunci Jawaban			
	5	E			
		Pada peristiwa tegangan permukaan diketahui gaya tegang 45 N. Jika panjang permukaannya 50 cm, maka hitunglah besar tegangan permukaannya.... A. 60 N/m B. 55 N/m C. 70 N/m D. 40 N/m E. 90 N/m			
Pembahasan Diketahui : $F = 45 \text{ N}$ $l = 50 \text{ cm} = 0,5 \text{ m}$ Ditanyakan : $\gamma = \dots\dots?$ Penyelesaian : $\gamma = \frac{F}{l}$ $\gamma = \frac{45}{0,5}$ $\gamma = 90 \text{ N/m}$					
Instrumen Tes Hasil Belajar ini: 1. Belum dapat digunakan dan masih memerlukan konsultasi 2. Dapat digunakan dengan banyak revisi 3. Dapat digunakan dengan sedikit revisi 4. Dapat digunakan tanpa revisi					
Saran / Komentar Catatan: <hr/> <hr/> <hr/> <hr/>					

		SKOR			
		1	2	3	4
Indikator Hasil Belajar pada Ranah Kognitif (C ₃): KKO: Menghitung Indikator: Menerapkan konsep hukum utama hidrostatika	No. Soal	Kunci Jawaban			
	6	C			
		Air dan minyak dimasukkan ke dalam bejana berhubungan dari lubang berbeda. Setelah mencapai kesetimbangan. Bila massa jenis air 1 gram/cm ³ dengan tinggi 8 cm dan massa jenis minyak 0,8 gram/cm ³ , selisih tinggi permukaan air dan minyak pada bejana adalah...			
		A. 5 cm B. 8 cm C. 10 cm D. 4 cm E. 5 cm			
Pembahasan					
Diketahui:					
$\rho_a = 1 \text{ gram/cm}^3$					
$\rho_m = 0,8 \text{ gram/cm}^3$					
$h_1 = 8 \text{ cm}$					
Ditanyakan :					
$h_2 = \dots?$					
Penyelesaian :					
$\rho_a = \rho_m$					
$\rho_a h_1 = \rho_m h_2$					
$1 \text{ gram/cm}^3 \cdot 8 \text{ cm} = 0,8 \text{ gram/cm}^3 \cdot h_2$					
$h_2 = \frac{8 \text{ cm}}{0,8} = 10 \text{ cm}$					
Instrumen Tes Hasil Belajar ini:					
1. Belum dapat digunakan dan masih memerlukan konsultasi 2. Dapat digunakan dengan banyak revisi 3. Dapat digunakan dengan sedikit revisi 4. Dapat digunakan tanpa revisi					
Saran / Komentar					
Catatan:					
<hr/>					
<hr/>					
<hr/>					
<hr/>					

		SKOR			
		1	2	3	4
Indikator Hasil Belajar pada Ranah Kognitif (C ₁): KKO: Mengidentifikasi Indikator: Mengidentifikasi penerapan hukum Archimedes	No. Soal	Kunci Jawaban			
	7	B			
		Sebuah benda berongga akan terapung dalam air jika massa jenis benda..... A. Gaya archimedes benda < berat benda B. Gaya archimedes benda = berat benda. C. Gaya archimedes benda > berat benda D. Massa jenis benda = massa jenis air A. Massa jenis benda < massa jenis air			
Pembahasan Benda mengapung memiliki gaya berat w sama dengan gaya ke atas F _A					
Instrumen Tes Hasil Belajar ini: <ol style="list-style-type: none"> 1. Belum dapat digunakan dan masih memerlukan konsultasi 2. Dapat digunakan dengan banyak revisi 3. Dapat digunakan dengan sedikit revisi 4. Dapat digunakan tanpa revisi 					
Saran / Komentar Catatan: <hr/> <hr/> <hr/> <hr/> <hr/>					

		SKOR			
		1	2	3	4
Indikator Hasil Belajar pada Ranah Kognitif (C ₁): KKO: Mengidentifikasi Indikator hasil belajar: Mengidentifikasi perbandingan massa jenis zat cair	No. Soal	Kunci Jawaban			
	8	B			
	 <p>Berdasarkan gambar diatas, jika massa jenis air 1 gr/cm³, maka perbandingan massa jenis air dan minyak dilihat dari gambar adalah....</p> <p>A. $\rho_a = \rho_m$ B. $\rho_a > \rho_m$ C. $\rho_a < \rho_m$ D. $\rho_a \neq \rho_m$ E. $\rho_a \leq \rho_m$</p>				
Pembahasan $P_{h1} = P_{h2}$ $\rho_{air} g h_1 = \rho_{minyak} g h_2$ $1 \cdot 10 \cdot 6 = \rho_{minyak} \cdot 10 \cdot 8$ $\rho_{minyak} = 0,75 \text{ gr/cm}^3$ $\rho_{air} = 1 \text{ gr/cm}^3$ $\rho_{minyak} = 0,75 \text{ gr/cm}^3$ Sehingga : $\rho_a > \rho_m$					
Instrumen Tes Hasil Belajar ini: <ol style="list-style-type: none"> 1. Belum dapat digunakan dan masih memerlukan konsultasi 2. Dapat digunakan dengan banyak revisi 3. Dapat digunakan dengan sedikit revisi 4. Dapat digunakan tanpa revisi 					
Saran / Komentar Catatan: <hr/> <hr/> <hr/>					

		SKOR			
		1	2	3	4
Indikator Hasil Belajar pada Ranah Kognitif (C ₂): KKO: Menghitung Indikator: Menghitung massa jenis benda	No. Soal	Kunci Jawaban			
	9	C			
		Volume air di dalam satu gelas ukur 40 cm, sebuah batu dimasukkan ke dalam gelas tersebut sehingga volume air di dalam gelas ukur naik menjadi 70 cm ³ . Jika diketahui massa kerikil 150 gram, tentukan massa jenis tersebut!			
		A. 10 gram B. 15 gram C. 5 gram D. 25 gram E. 35 gram			
Pembahasan					
Diketahui:					
$V_{\text{kerikil}} = 70 \text{ cm}^3 - 40 \text{ cm}^3 = 30 \text{ cm}^3$					
$m = 150 \text{ gram}$					
Ditanyakan:					
$\rho = \dots?$					
$\rho = \frac{m}{V}$					
$\rho = \frac{150 \text{ g}}{30 \text{ cm}^3}$					
$\rho = 5 \text{ gram/cm}^3$					
Jadi massa jenis kerikil 5 gram/cm ³					
Instrumen Tes Hasil Belajar ini:					
<ol style="list-style-type: none"> 1. Belum dapat digunakan dan masih memerlukan konsultasi 2. Dapat digunakan dengan banyak revisi 3. Dapat digunakan dengan sedikit revisi 4. Dapat digunakan tanpa revisi 					
Saran / Komentar					
Catatan:					
<hr/> <hr/>					
 ALAUDDIN M A K A S S A R					

				SKOR			
				1	2	3	4
Indikator Hasil Belajar pada Ranah Kognitif (C ₃): KKO: Menghitung Indikator hasil belajar: Menghitung massa balok kayu dengan menggunakan hukum Archimedes	No. Soal	Kunci Jawaban					
	10	D					
	Balok kayu terapung di permukaan air dan volume bagian balok yang muncul di atas air sebesar 100 cm ³ . Jika massa jenis balok kayu = 0,8 g/cm ³ dan massa jenis air = 1 g/cm ³ , maka hitunglah massa balok kayu tersebut.... A. 0,2 kg B. 0,5 kg C. 0,9 kg D. 0,4 kg E. 0,8 kg						
Pembahasan							
Diketahui :							
$\rho_b = 0,8 \text{ g/cm}^3$							
$\rho_a = 1 \text{ g/cm}^3$							
Ditanyakan :							
$m_b = \dots?$							
Penyelesaian :							
$F_a = \rho_f V_b g$							
$w_b = \rho_b V_b g$							
Karena							
$F_a = w$, maka							
$\rho_f V_b g = \rho_b V_b g$							
$V_b = 0,8 \text{ g/cm}^3$							
$V_b / (1 \text{ g/cm}^3) = 0,8 V_b$							
Volume balok adalah							
$V_b = V_{t1} + 100 \text{ cm}^3$							
$= 0,8 V_b + 100 \text{ cm}^3$							
$V_b = 500 \text{ cm}^3$							
Sehingga massa balok adalah :							
$m_b = \rho_b \times V_b$							
$= 0,8 \text{ g/cm}^3 \times 500 \text{ cm}^3$							
$= 0,4 \text{ kg}$							

Instrumen Tes Hasil Belajar ini:

1. Belum dapat digunakan dan masih memerlukan konsultasi
2. Dapat digunakan dengan banyak revisi
3. Dapat digunakan dengan sedikit revisi
4. Dapat digunakan tanpa revisi

Saran / Komentar

Catatan:

SKOR			
1	2	3	4

Indikator Hasil Belajar pada Ranah Kognitif (C ₂): KKO: Menyimpulkan Indikator hasil belajar: Mampu menyimpulkan prinsip hukum Archimedes	No. Soal	Kunci Jawaban
	11	C
	Seorang anak menimbang sebuah batu dengan menggunakan neraca pegas. Ketika ditimbang batu memiliki gaya sebesar 8 N, namun ketika dimasukkan ke dalam tabung berisi air dan ditimbang gaya batu menjadi 7 N, Peristiwa di atas disebabkan oleh	
	<ol style="list-style-type: none"> A. Massa batu berkurang B. Massa jenis batu berkurang C. Ada gaya keatas pada batu oleh air D. Gaya gravitasi terhadap batu berkurang E. Massa jenis batu bertambah tetapi massa batu berkurang 	
Pembahasan Berdasarkan prinsip hukum archimedes bahwa sebuah benda yang dicelupkan sebagian atau seluruhnya dalam zat cair akan mendapat gaya tekan keatas sebesar berat zat cair yang dipindahkan		
Instrumen Tes Hasil Belajar ini: <ol style="list-style-type: none"> 1. Belum dapat digunakan dan masih memerlukan konsultasi 2. Dapat digunakan dengan banyak revisi 3. Dapat digunakan dengan sedikit revisi 4. Dapat digunakan tanpa revisi 		
Saran / Komentar		
Catatan:		

	SKOR			
	1	2	3	4
Indikator Hasil Belajar pada Ranah Kognitif (C ₁): KKO: Mendefenisikan Indikator hasil belajar: Mendefenisikan gejala kapilaritas	No. Soal		Kunci Jawaban	
	12		C	
	Peristiwa naik turunnya zat cair melalui celah sempit (misal:pipa kapiler) di dalam suatu wadah yang berisi zat cair membentuk bayangan disebut....			
	A. Adhesi			
	B. Kohesi			
	C. Gejala kapilaritas			
	D. Viskositas			
	E. Sudut kontak			
Pembahasan				
Gejala kapilaritas merupakan peristiwa naik turunnya zat cair melalui celah sempit (misal:pipa kapiler) di dalam suatu wadah yang berisi zat cair.				
Instrumen Tes Hasil Belajar ini:				
<ol style="list-style-type: none"> 1. Belum dapat digunakan dan masih memerlukan konsultasi 2. Dapat digunakan dengan banyak revisi 3. Dapat digunakan dengan sedikit revisi 4. Dapat digunakan tanpa revisi 				
Saran / Komentar				
Catatan:				

UNIVERSITAS ISLAM NEGERI
ALAUDDIN
MAKASSAR

		SKOR			
		1	2	3	4
Indikator Hasil Belajar pada Ranah Kognitif (C ₃): KKO: Menghitung Indikator hasil belajar: Menghitung besar koefisien viskositas suatu fluida	No. Soal	Kunci Jawaban			
	13	C			
	Sebuah kelereng massa jenisnya 7,0 gram/cm ³ dan berdiameter 1,8 cm bergerak vertikal ke bawah dengan kelajuan tetap 0,5 cm/s dalam suatu fluida yang massa jenisnya 2,0 gram/cm ³ . Koefisien viskositas fluida jika percepatan gravitasi 10 m/s ² adalah				
	A. 1,4 x 10 ² kg/ms B. 1,6 x 10 ² kg/ms C. 1,8 x 10 ² kg/ms D. 2,0 x 10 ² kg/ms E. 2,2 x 10 ² kg/ms				
Pembahasan :					
Penyelesaian					
$D : \rho_D = 7,0 \text{ g / cm}^3$ $\rho_L = 2,0 \text{ g / cm}^3$ $d = 1,8 \text{ cm}$ $v = 0,5 \text{ cm / s}$ $D : \eta ?$					
Jawab : $\eta = \frac{2(\rho_D - \rho_L)g}{9v}$ $= \frac{2(7000 - 2000)10 \cdot (9 \times 10^{-3})^2}{9 \cdot 5 \times 10^{-3}}$ $= \frac{2(5000)10 \cdot (81 \times 10^{-6})}{45 \times 10^{-3}}$ $= \frac{81 \times 10^{-1}}{45 \times 10^{-3}}$ $= 1,8 \times 10^2 \text{ kg / m}$					
Instrumen Tes Hasil Belajar ini:					
<ol style="list-style-type: none"> 1. Belum dapat digunakan dan masih memerlukan konsultasi 2. Dapat digunakan dengan banyak revisi 3. Dapat digunakan dengan sedikit revisi 4. Dapat digunakan tanpa revisi 					
Saran / Komentar					
Catatan:					
<hr/> <hr/>					

		SKOR			
		1	2	3	4
Indikator Hasil Belajar pada Ranah Kognitif (C ₃): KKO: Menghitung Indikator: Menghitung gaya untuk mengangkat sebuah mobil dengan menggunakan hukum pascal	No. Soal	Kunci Jawaban			
	14	C			
	<p>Jari-jari penampang kecil dongkrak hidrolik adalah 2 cm dan jari-jari penampang besar adalah 25 cm. Berapa gaya yang diberikan pada penampang kecil untuk mengangkat sebuah mobil bermassa 2000 kg....</p> <p>A. 126,22 N B. 124,24 N C. 125,44 N D. 126,22 N E. 127,55 N</p>				
Pembahasan					
<p>Diketahui :</p> <p>$r_1 = 2 \text{ cm} = 0,02 \text{ m}$ $r_2 = 25 \text{ cm} = 0,25 \text{ m}$ $A_1 = (3,14)(0,02)^2 = 0,001256 \text{ m}^2$ $A_2 = (3,14)(0,25)^2 = 0,19625 \text{ m}^2$ $F_2 = w = m g = (2000)(9,8 \text{ m/s}^2) = 19600 \text{ N}$ Ditanya : $F_1 \dots?$ Penyelesaian : $F_1/A_1 = F_2/A_2$ $F_1/0,001256 = 19600/0,19625$ $F_1/0,001256 = 99.872,6$ $F_1 = 125,44 \text{ N}$</p>					
<p>Instrumen Tes Hasil Belajar ini:</p> <ol style="list-style-type: none"> 1. Belum dapat digunakan dan masih memerlukan konsultasi 2. Dapat digunakan dengan banyak revisi 3. Dapat digunakan dengan sedikit revisi 4. Dapat digunakan tanpa revisi <p>Saran / Komentar</p> <p>Catatan:</p> <hr/> <hr/>					
<p>MAKASSAR</p>					

		SKOR			
		1	2	3	4
Indikator Hasil Belajar pada Ranah Kognitif (C ₂): KKO: Menentukan Indikator hasil belajar : Memahami konsep viskositas	No. Soal	Kunci Jawaban			
	15	A			
		Sebuah kelereng dengan jari-jari 0,5 cm jatuh kedalam bak berisi oli yang memiliki koefisien viskositas $110 \times 10^{-3} \text{ N.s/m}^2$. Besar gesekan yang dialami kelereng jika bergerak dengan kelajuan 5 m/s adalah.....			
		A. $1,65 \times 10^{-2} \text{ N}$			
		B. $1,55 \times 10^{-2} \text{ N}$			
		C. $2,65 \times 10^{-2} \text{ N}$			
		D. $1,85 \times 10^{-2} \text{ N}$			
		E. $3,35 \times 10^{-2} \text{ N}$			
Pembahasan :					
Diketahui :					
$r = 0,5 \text{ cm} = 5 \times 10^{-3} \text{ m}$					
$\eta = 110 \times 10^{-3} \text{ N.s/m}^2$					
$v = 5 \text{ m/s}$					
Ditanyakan: $F_s = \dots?$					
Jawab:					
$F_s = 6 \eta r v$					
$= 6 (5 \times 10^{-3} \text{ m})(110 \times 10^{-3} \text{ N.s/m}^2)(5 \text{ m/s})$					
$= 1,65 \times 10^{-2} \text{ N}$					
Instrumen Tes Hasil Belajar ini:					
1. Belum dapat digunakan dan masih memerlukan konsultasi					
2. Dapat digunakan dengan banyak revisi					
3. Dapat digunakan dengan sedikit revisi					
4. Dapat digunakan tanpa revisi					
Saran / Komentar					
Catatan:					

**KISI-KISI ANGKET MINAT PESERTA DIDIK
TERHADAP PEMBELAJARAN IPA FISIKA**

Variabel	Dimensi	Indikator	Pernyataan	Jumlah Butir
Minat Belajar (Slameto, 2010:54)	Perasaan senang	a. Datang tepat waktu untuk mengikuti proses pembelajaran b. Merasa bosan saat mengikuti pembelajaran c. Bersikap ceria ketika mengikuti proses pembelajaran d. Tidak bersemangat saat mengerjakan soal-soal fisika e. Ingin mendapatkan nilai yang bagus pada mata pelajaran fisika f. Merasa menyesal jika tidak mengikuti pembelajaran fisika g. Merasa senang jika guru fisika tidak hadir h. Tidak suka dengan pembelajaran yang diskusi i. Merasa senang jika mendapat tugas sekolah	+1 -2 +3 -4 +5 +6 -7 -8 +9	9
	Ketertarikan peserta didik	a. Selalu membawa buku paket fisika ketika ada jadwal pelajaran fisika b. Pada saat hari libur tidak belajar fisika c. Mencari informasi di internet mengenai materi yang diajarkan d. Pada saat jam istirahat lebih suka pergi ke perpustakaan e. Jika tidak hadir meminjam catatan teman f. Penasaran jika ada soal belum terselesaikan g. Jika ada soal yang susah maka tidak	+28 -29 +30 +31 +32 +33 -34 -35	9

		mengerjakannya h. Saat guru tidak bisa hadir, lebih memilih kekantin dibanding perpustakaan i. Berusaha memahami materi yang disampaikan	+36	
	Keterlibatan peserta didik	a. Selalu memberi jawaban saat guru bertanya b. Lebih senang jika ada tugas kelompok, karena menggantungkan nilai pada teman kelompok c. Ikut berperan aktif dalam diskusi kelompok d. Tidak memberikan pendapat saat diskusi kelompok e. Menyiapkan pertanyaan yang berhubungan dengan materi pembelajaran yang akan disampaikan oleh guru atau teman f. Membuat rangkuman dari materi yang disampaikan g. Antusias saat pembelajaran berlangsung h. Sering mengajukan pendapat dalam kelompok diskusi i. Selalu mengantuk saat pembelajaran berlangsung	+19 -20 +21 -22 +23 +24 +25 +26 -27	9
	Perhatian peserta didik	a. Memperhatikan seluruh proses pembelajaran b. Sulit berkonsentrasi saat mengikuti pembelajaran c. Mendengarkan materi dengan baik yang disampaikan oleh teman d. Tidak menyimak penjelasan materi yang disampaikan e. Mencatat poin-poin penting yang berkaitan dengan materi pembelajaran f. Lebih suka bicara dengan teman yang lain ketika	+10 -11 +12 -13 +14 -15 +16	9

		proses pembelajaran berlangsung g. Memberi tahu guru atau teman jika terdapat kekeliruan pada materi yang disampaikan h. Pelajaran fisika membuat pusing i. Selalu keluar kelas saat pembelajaran berlangsung	-17 -18	
Jumlah		36		



ANGKET MINAT BELAJAR

I. Identitas Responden

Nama :

Kelas :

II. Petunjuk Pengisian Angket

1. Bacalah pernyataan di bawah ini dengan cermat dan pilihlah jawaban yang benar-benar cocok dengan pilihanmu
2. Pertimbangkan setiap pernyataan yang kamu pilih dan sesuaikan dengan apa yang kamu lakukan, jawabanmu jangan sesuaikan dengan temanmu
3. Berilah tanda ceklist () pada kotak yang tersedia. Dengan :

SS : Sangat Sesuai

S : Sesuai

TS : Tidak sesuai

STS : Sangat Tidak Sesuai

No	Pernyataan	SS	S	TS	STS
1	Saya datang tepat waktu untuk mengikuti proses pembelajaran				
2	Saya merasa bosan saat mengikuti pembelajaran				
3	Saya bersikap ceria ketika mengikuti proses pembelajaran				
4	Saya tidak bersemangat saat mengerjakan soal-soal fisika				
5	Saya ingin mendapatkan nilai yang bagus pada mata pelajaran fisika				
6	Saya merasa menyesal jika tidak mengikuti pembelajaran fisika				
7	Saya senang jika guru fisika tidak hadir				
8	Saya tidak suka dengan pembelajaran yang diskusi				
9	Saya merasa senang jika mendapat tugas sekolah				
10	Saya memperhatikan seluruh proses pembelajaran				
11	Saya sulit berkonsentrasi saat mengikuti pembelajaran				
12	Saya mendengarkan materi dengan baik yang disampaikan oleh teman saya				
13	Saya tidak menyimak penjelasan materi yang disampaikan				
14	Saya mencatat poin-poin penting yang berkaitan dengan materi pembelajaran				

15	Saya lebih suka bicara dengan teman yang lain ketika proses pembelajaran berlangsung				
16	Saya memberi tahu guru atau teman jika terdapat kekeliruan pada materi yang disampaikan				
17	Pelajaran fisika membuat saya pusing				
18	Saya selalu keluar kelas saat pembelajaran berlangsung				
19	Saya selalu memberi jawaban saat guru bertanya				
20	Saya lebih senang jika ada tugas kelompok, karena saya menggantungkan nilai saya pada teman kelompok				
21	Saya ikut berperan aktif dalam diskusi kelompok				
22	Saya tidak memberikan pendapat saat diskusi kelompok				
23	Saya menyiapkan pertanyaan yang berhubungan dengan materi pembelajaran yang akan disampaikan oleh guru atau teman				
24	Saya membuat rangkuman dari materi yang disampaikan				
25	Saya antusias saat pembelajaran berlangsung				
26	Saya sering mengajukan pendapat dalam kelompok diskusi				
27	Saya selalu mengantuk saat pembelajaran berlangsung				
28	Saya selalu membawa buku paket fisika ketika ada jadwal pelajaran fisika				
29	Pada saat hari libur saya tidak belajar fisika				
30	Saya mencari informasi di internet mengenai materi yang diajarkan				
31	Pada saat jam istirahat saya lebih suka pergi ke perpustakaan				
32	Jika tidak hadir, saya meminjam catatan teman				
33	Saya penasaran jika ada soal belum terselesaikan				
34	Jika ada soal yang susah maka saya tidak mengerjakannya				
35	Saat guru tidak bias hadir, saya lebih memilih kekantin dibanding perpustakaan				
36	Saya berusaha memahami materi yang disampaikan				

LEMBAR OBSERVASI GURU

SMA NEGERI 14 GOWA

Nama observer :
Kelas : XI
Mata pelajaran : Fluida statis
Metode pembelajaran : *Scaffolding*

Aspek yang diamati		Ya	Tidak
Kegiatan pendahuluan			
1	Guru mengucapkan salam dan berdoa bersama sebelum memulai pembelajaran		
2	Guru mengabsen siswa		
3	Guru menjelaskan kd dan tujuan pembelajaran		
4	Guru menyampaikan cakupan materi		
5	Guru memberikan beberapa contoh permasalahan mengenai materi yang akan dipelajari		
Kegiatan inti			
1	Guru menjelaskan materi pembelajaran		
2	Guru menentukan Zone Of Proximal Development (ZPD) atau level perkembangan siswa berdasarkan tingkat kognifnya dengan melihat hasil belajar sebelumnya		
3	Guru mengelompokkan peserta didik menurut ZPD-nya		
4	Guru memberikan tugas belajar setiap kelompok berupa soal-soal berjenjang yang berkaitan dengan materi pembelajaran		
5	Guru memberikan dorongan kepada siswa untuk bekerja dan belajar menyelesaikan soal-soal secara mandiri dengan berkelompok		
6	Guru memberikan bantuan berupa bimbingan, motivasi, pemberian contoh, kata kunci atau hal lain yang dapat memancing siswa ke arah kemandirian belajar		

7	Guru memberikan arahan kepada siswa yang memiliki ZPD yang tinggi untuk membantu siswa yang memiliki ZPD yang rendah		
Kegiatan penutup			
1	Guru dan peserta didik sama-sama menyimpulkan materi yang sudah dipelajari.		
2	Guru memberikan tugas-tugas untuk pertemuan selanjutnya		
3	Guru menutup pembelajaran dengan mengucapkan salam		
Jumlah			

Observer



UNIVERSITAS ISLAM NEGERI
ALAUDDIN
 M A K A S S A R

LEMBAR OBSERVASI PESERTA DIDIK


SMA NEGERI 14 GOWA

Nama observer :
Kelas : XI
Mata pelajaran : Fluida Statis
Metode pembelajaran : *Scaffolding*

Aspek yang diamati		Ya	Tidak
Kegiatan pendahuluan			
1	Peserta didik menjawab salam dan berdoa bersama sebelum pembelajaran		
2	Peserta didik memperhatikan guru pada saat melakukan absensi		
3	Peserta didik memperhatikan penjelasan guru mengenai KD dan tujuan pembelajaran		
4	Peserta didik mendengarkan materi yang akan dipelajari		
Kegiatan inti			
1	Peserta didik mendengarkan penjelasan materi dari guru		
2	Peserta didik mengikuti arahan guru untuk penentuan Zone Of Proximal Development (ZPD)		
3	Peserta didik membentuk kelompok sesuai arahan guru yang ditunjuk menurut ZPD-nya		
4	Peserta didik menerima tugas belajar berupa soal-soal berjenjang yang berkaitan dengan materi pembelajaran		
5	Peserta didik berdiskusi dan bekerja sama dalam menyelesaikan soal-soal secara mandiri dengan kelompok masing-masing		
6	Peserta didik mendengar arahan dari guru dan menyelesaikan contoh-contoh soal yang diberikan		
7	Peserta didik mengikuti arahan guru untuk membantu siswa yang memiliki ZPD tinggi membantu siswa lainnya yang memiliki ZPD rendah		
Kegiatan penutup			
1	Peserta didik sama-sama dengan guru menyimpulkan materi pembelajaran		

2	Peserta didik menerima tugas-tugas dari guru untuk pertemuan selanjutnya		
3	Peserta didik menjawab salam dari guru		
Jumlah			

Observer



LAMPIRAN 4

ANALISIS VALIDASI

UNIVERSITAS ISLAM NEGERI
ALAUDDIN
MAKASSAR



Analisis validasi

KELAS EKSPERIMEN

ALAUDDIN
MAKASSAR

**ANALISIS VALIDASI INSTRUMEN
RENCANA PELAKSANAAN PEMBELAJARAN**

Aspek yang dinilai		Skor Validator		Rater		Σs	V	
		V1	V2	s1	s2			
1	Aspek Tujuan							
	a	Kemampuan yang terkandung dalam kompetensi dasar	3	3	2	2	4	0,67
	b	Ketepatan penjabaran kompetensi dasar ke indikator	3	4	2	3	5	0,83
	c	Kriteria yang diamati dinyatakan dengan jelas.	3	3	2	2	4	0,67
	d	Kejelasan rumusan indikator	3	3	2	2	4	0,67
	e	Kesesuaian indikator dengan tingkat perkembangan peserta didik	3	3	2	2	4	0,67
2	Aspek Materi							
	a	Penggunaan konteks lokal	3	3	2	2	4	0,67
	b	Kebenaran konsep	3	4	2	3	5	0,83
	c	Urutan konsep	3	4	2	3	5	0,83
	d	Kesesuaian materi dengan tingkat perkembangan peserta didik	3	3	2	2	4	0,67
	e	Informasi penting	3	3	2	2	4	0,83
3	Aspek Bahasa							
	a	Penggunaan bahasa ditinjau dari kaidah bahasa indonesia	3	3	3	2	5	0,83
	b	Sifat komunikatif bahasa yang digunakan	3	3	3	2	5	0,83
4	Aspek Proses Sajian							
	a	Dikaitkan dengan materi lalu/prasyarat	3	3	2	2	4	0,67
	b	Dilengkapi dengan contoh yang cukup	3	3	2	2	4	0,67

	c	Memberi kesempatan berfikir, bekerja sendiri/kelompok	3	3	3	2	5	0,83
	d	Mengecek pemahaman peserta didik	3	3	3	2	5	0,83
	e	Membangun tanggung jawab	3	3	2	2	4	0,67
Kriteria			0,74					
			Valid					

Validator :

1. Drs. Muhammad Yusuf Hidayat, M.Pd
2. Suhardiman, S.Pd., M.Pd

Reliabelitas instrumen

Dengan menggunakan rumus Aiken V dan uji percent of agreement untuk dapat mengetahui reliabelitas instrumen angket minat belajar siswa.

1. Uji validitas Aiken V

$$\begin{aligned}
 V &= \frac{\sum s}{n(c-1)} \\
 &= \frac{4,4}{2(4-1)} \\
 &= 0,74
 \end{aligned}$$

Rentang Indeks	Kategori
< 0,4	Kurang Valid
0,4-0,8	Valid
>0,8	Sangat Valid

Berdasarkan hasil analisis dari kedua persamaan tersebut maka dapat disimpulkan bahwa instrumen rencana pelaksanaan pembelajaran dikatakan valid dan sangat reliabel karena $R > 0,75$.

UNIVERSITAS ISLAM NEGERI
ALAUDDIN
 MAKASSAR

ANALISIS VALIDASI INSTRUMEN ANGKET MINAT BELAJAR IPA

Aspek yang dinilai		Skor Validator		Rater		$\sum s$	V	
		V1	V2	s1	s2			
1	Aspek Petunjuk							
	Petunjuk lembar pengamatan dinyatakan dengan jelas		3	4	2	3	5	0,83
Aspek Cakupan minat peserta didik								
2	a	Kategori minat peserta didik yang diamati dinyatakan dengan jelas	3	4	2	3	5	0,83
	b	Kategori minat peserta didik yang diamati termuat dengan lengkap	3	4	2	3	5	0,83
	c	Kategori minat peserta didik yang diamati dapat teramati dengan baik	3	4	2	3	5	0,83
Aspek Bahasa								
3	a	Menggunakan bahasa yang sesuai dengan kaidah bahasa indonesia	3	4	2	3	5	0,83
	b	Menggunakan bahasa yang mudah dipahami	3	4	2	3	5	0,83
	c	Menggunakan pernyataan yang komunikatif	3	4	2	3	5	0,83
Kriteria		0,83						
		Sangat Valid						

Validator :

1. Drs. Muhammad Yusuf Hidayat, M.Pd
2. Suhardiman, S.Pd., M.Pd

Reliabelitas instrumen

Dengan menggunakan rumus Aiken V dan uji percent of agreement untuk dapat mengetahui reliabelitas instrumen angket minat belajar.

1. Uji validitas Aiken V

$$\begin{aligned}
 V &= \frac{\sum s}{n(c-1)} \\
 &= \frac{5}{2(4-1)} \\
 &= 0,83
 \end{aligned}$$

Rentang Indeks	Kategori
< 0,4	Kurang Valid
0,4-0,8	Valid
>0,8	Sangat Valid

Berdasarkan hasil analisis dari kedua persamaan tersebut maka dapat disimpulkan bahwa instrumen angket minat belajar dikatakan sangat valid dan sangat reliabel karena $R > 0,75$.

**ANALISIS VALIDASI INSTRUMEN
LEMBAR OBSERVASI GURU**

Aspek yang dinilai		Skor Validator		Rater		$\sum s$	V
		V1	V2	s1	s2		
Aspek Petunjuk							
1	Petunjuk lembar pengamatan dinyatakan dengan jelas	3	3	2	2	4	0,67
Aspek Cakupan Aktivitas Guru							
2	a Kategori aktivitas guru yang diamati dinyatakan dengan jelas	3	3	2	2	4	0,67
	b Kategori aktivitas guru yang diamati termuat dengan lengkap	3	3	2	2	4	0,67
	c Kategori aktivitas guru yang diamati dapat teramati dengan baik	3	4	2	3	5	0,83
Aspek Bahasa							
3	a Menggunakan bahasa yang sesuai dengan kaidah bahasa indonesia	3	3	2	2	4	0,67
	b Menggunakan kalimat/ Pernyataan yang komunikatif	3	3	2	2	4	0,67
	c Menggunakan bahasa yang sederhana dan mudah dimengerti	3	4	2	3	5	0,83
Aspek Umum							
4	Penilaian umum terhadap lembar pengamatan aktivitas guru dalam pembelajaran dengan metode <i>Fishbowl</i> dengan teknik <i>Circle The Sage</i>	3	3	2	2	4	0,67
Kriteria		0,71					
		Sangat Valid					

Validator :

1. Drs. Muhammad Yusuf Hidayat, M.Pd
2. Suhardiman, S.Pd., M.Pd

Reliabelitas instrumen

Dengan menggunakan rumus Aiken V dan uji percent af agreement untuk dapat mengetahui reliabelitas instrumen lembar observasi guru.

2. Uji validitas Aiken V

$$\begin{aligned}
 V &= \frac{\sum s}{n(c-1)} \\
 &= \frac{4,2}{2(4-1)} \\
 &= 0,71
 \end{aligned}$$

Rentang Indeks	Kategori
< 0,4	Kurang Valid
0,4-0,8	Valid
>0,8	Sangat Valid

Berdasarkan hasil analisis dari kedua persamaan tersebut maka dapat disimpulkan bahwa instrumen lembar observasi guru dikatakan sangat valid dan reliabel karena $R > 0,75$.

**ANALISIS VALIDASI INSTRUMEN
LEMBAR OBSERVASI PESERTA DIDIK**

Aspek yang dinilai		Skor Validator		Rater		$\sum s$	V	
		V1	V2	s1	s2			
1	Aspek Petunjuk							
	Petunjuk lembar pengamatan dinyatakan dengan jelas	3	3	2	2	4	0,67	
Aspek Cakupan Aktivitas peserta didik								
2	a	Kategori aktivitas peserta didik yang diamati dinyatakan dengan jelas	3	3	2	2	4	0,67
	b	Kategori aktivitas peserta didik yang diamati termuat dengan lengkap	3	3	2	2	4	0,67
	c	Kategori aktivitas peserta didik yang diamati dapat teramati dengan baik	3	4	2	3	5	0,83
Aspek Bahasa								
3	a	Menggunakan bahasa yang sesuai dengan kaidah bahasa indonesia	3	3	2	2	4	0,67
	b	Menggunakan kalimat/ Pernyataan yang komunikatif	3	3	2	2	4	0,67
	c	Menggunakan bahasa yang sederhana dan mudah dimengerti	3	4	2	3	5	0,83
Aspek Umum								
4	Penilaian umum terhadap lembar pengamatan aktivitas peserta didik dalam pembelajaran dengan metode Fishbowl dengan teknik Circle The Sage		3	3	2	2	4	0,67
Kriteria		0,71						
		Valid						

Validator :

1. Drs. Muhammad Yusuf Hidayat, M.Pd
2. Suhardiman, S.Pd., M.Pd

Reliabelitas instrumen

Dengan menggunakan rumus Aiken V dan uji percent of agreement untuk dapat mengetahui reliabelitas instrumen lembar observasi guru.

1. Uji validitas Aiken V

$$\begin{aligned} V &= \frac{\sum s}{n(c-1)} \\ &= \frac{4,2}{2(4-1)} \\ &= 0,71 \end{aligned}$$

Rentang Indeks	Kategori
< 0,4	Kurang Valid
0,4-0,8	Valid
>0,8	Sangat Valid

Berdasarkan hasil analisis dari kedua persamaan tersebut maka dapat disimpulkan bahwa instrumen lembar observasi siswa dikatakan valid dan sangat reliabel karena $R > 0,75$.

**ANALISIS VALIDASI INSTRUMEN
TES HASIL BELAJAR IPA
OLEH VALIDATOR**

No Butir	Nilai Validator		Keterangan Penilaian	
	Ahli 1	Ahli 2	Ahli 1	Ahli 2
1	4	4	Kuat	Kuat
2	4	4	Kuat	Kuat
3	3	3	Kuat	Kuat
4	3	4	Kuat	Kuat
5	4	4	Kuat	Kuat
6	3	4	Kuat	Kuat
7	3	4	Kuat	Kuat
8	4	4	Kuat	Kuat
9	4	3	Kuat	Kuat
10	4	4	Kuat	Kuat
11	4	4	Kuat	Kuat
12	4	4	Kuat	Kuat
13	4	4	Kuat	Kuat
14	4	3	Kuat	Kuat
15	4	4	Kuat	Kuat

keterangan penilaian rater	
4 dan 3	Kuat
2 dan 1	Lemah

		Rater 1		A	Lemah-lemah
		Lemah	Kuat		
Rater 2	Lemah	0	0	C	Kuat-Lemah
	Kuat	0	15		


Validator	Jabatan
Validator 1 : Drs. Muhammad Yusuf Hidayat, M.Pd	Dosen Ahli
Validator 2 : Suhardiman, S.Pd., M.Pd	Dosen Ahli

Reliabilitas Instrumen

Instrumen dapat dikatakan reliabel apabila nilai $R_{hitung} > 0.75$. Dalam penelitian ini, reliabilitas instrument dihitung dengan menggunakan uji gregori, sebagai berikut:

$$R = \frac{D}{A + B + C + D}$$
$$= \frac{15}{0 + 0 + 0 + 15} = 1,00$$

Berdasarkan hasil perhitungan di atas, maka instrument dinyatakan reliabel karena $R_{hitung} = 1 > 0.75$. Sehingga instrument dapat digunakan.



Analisis validasi

KELAS KONTROL

UNIVERSITAS ISLAM NEGERI
ALAUDDIN
M A K A S S A R

**ANALISIS VALIDASI INSTRUMEN
RENCANA PELAKSANAAN PEMBELAJARAN**

Aspek yang dinilai		Skor Validator		Rater		$\sum s$	V	
		V1	V2	s1	s2			
1	Aspek Tujuan							
	a	Kemampuan yang terkandung dalam kompetensi dasar	3	3	2	2	4	0,67
	b	Ketepatan penjabaran kompetensi dasar ke indikator	3	4	2	3	5	0,83
	c	Kriteria yang diamati dinyatakan dengan jelas.	3	3	2	2	4	0,67
	d	Kejelasan rumusan indikator	3	3	2	2	4	0,67
	e	Kesesuaian indikator dengan tingkat perkembangan peserta didik	3	3	2	2	4	0,67
2	Aspek Materi							
	a	Penggunaan konteks lokal	3	3	2	2	4	0,67
	b	Kebenaran konsep	3	4	2	3	5	0,83
	c	Urutan konsep	3	4	2	3	5	0,83
	d	Kesesuaian materi dengan tingkat perkembangan peserta didik	3	3	2	2	4	0,67
	e	Informasi penting	3	3	2	2	4	0,83
3	Aspek Bahasa							
	a	Penggunaan bahasa ditinjau dari kaidah bahasa indonesia	3	3	2	2	4	0,67
	b	Sifat komunikatif bahasa yang digunakan	3	3	2	2	4	0,67
4	Aspek Proses Sajian							
	a	Dikaitkan dengan materi lalu/prasyarat	3	3	2	2	4	0,67
	b	Dilengkapi dengan contoh yang cukup	3	3	2	2	4	0,67
	c	Memberi kesempatan berfikir, bekerja sendiri/kelompok	3	3	2	2	4	0,67
	d	Mengecek pemahaman peserta	3	3	2	2	4	0,67

	didik						
e	Membangun tanggung jawab	3	3	2	2	4	0,67
Kriteria		0,69					
		Valid					

Validator :

1. Drs. Muhammad Yusuf Hidayat, M.Pd
2. Suhardiman, S.Pd., M.Pd

Reliabelitas instrumen

Dengan menggunakan rumus Aiken V dan uji percent of agreement untuk dapat mengetahui reliabelitas instrumen angket minat belajar siswa.

3. Uji validitas Aiken V

$$\begin{aligned}
 V &= \frac{\sum s}{n(c-1)} \\
 &= \frac{4,1}{2(4-1)} \\
 &= 0,69
 \end{aligned}$$

Rentang Indeks	Kategori
< 0,4	Kurang Valid
0,4-0,8	Valid
>0,8	Sangat Valid

Berdasarkan hasil analisis dari kedua persamaan tersebut maka dapat disimpulkan bahwa instrumen rencana pelaksanaan pembelajaran dikatakan valid dan sangat reliabel karena $R > 0,75$.

ANALISIS VALIDASI INSTRUMEN ANGKET MINAT BELAJAR IPA

Aspek yang dinilai		Skor Validator		Rater		$\sum s$	V
		V1	V2	s1	s2		
1	Aspek Petunjuk						
	Petunjuk lembar pengamatan dinyatakan dengan jelas	3	4	2	3	5	0,83
Aspek Cakupan minat peserta didik							
2	a Kategori minat peserta didik yang diamati dinyatakan dengan jelas	3	4	2	3	5	0,83
	b Kategori minat peserta didik yang diamati termuat dengan lengkap	3	4	2	3	5	0,83
	c Kategori minat peserta didik yang diamati dapat teramati dengan baik	3	4	2	3	5	0,83
Aspek Bahasa							
3	a Menggunakan bahasa yang sesuai dengan kaidah bahasa indonesia	3	4	2	3	5	0,83
	b Menggunakan bahasa yang mudah dipahami	3	4	2	3	5	0,83
	c Menggunakan pernyataan yang komunikatif	3	4	2	3	5	0,83
Kriteria		0,83					
		Sangat Valid					

Validator :

1. Drs. Muhammad Yusuf Hidayat, M.Pd
2. Suhardiman, S.Pd., M.Pd

Reliabelitas instrumen

Dengan menggunakan rumus Aiken V dan uji percent af agreement untuk dapat mengetahui reliabelitas instrumen angket minat belajar.

2. Uji validitas Aiken V

$$\begin{aligned}
 V &= \frac{\sum s}{n(c-1)} \\
 &= \frac{5}{2(4-1)} \\
 &= 0,83
 \end{aligned}$$

Rentang Indeks	Kategori
< 0,4	Kurang Valid
0,4-0,8	Valid
>0,8	Sangat Valid

Berdasarkan hasil analisis dari kedua persamaan tersebut maka dapat disimpulkan bahwa instrumen angket minat belajar dikatakan sangat valid dan sangat reliabel karena $R > 0,75$.

**ANALISIS VALIDASI INSTRUMEN
LEMBAR OBSERVASI GURU**

Aspek yang dinilai		Skor Validator		Rater		$\sum s$	V
		V1	V2	s1	s2		
Aspek Petunjuk							
1	Petunjuk lembar pengamatan dinyatakan dengan jelas	3	3	2	2	4	0,67
Aspek Cakupan Aktivitas Guru							
2	a Kategori aktivitas guru yang diamati dinyatakan dengan jelas	3	3	3	2	5	0,67
	b Kategori aktivitas guru yang diamati termuat dengan lengkap	3	3	2	2	4	0,67
	c Kategori aktivitas guru yang diamati dapat teramati dengan baik	3	4	2	3	5	0,83
Aspek Bahasa							
3	a Menggunakan bahasa yang sesuai dengan kaidah bahasa indonesia	3	3	2	2	4	0,67
	b Menggunakan kalimat/ Pernyataan yang komunikatif	3	3	2	2	4	0,83
	c Menggunakan bahasa yang sederhana dan mudah dimengerti	3	4	2	3	5	0,83
Aspek Umum							
4	Penilaian umum terhadap lembar pengamatan aktivitas guru dalam pembelajaran dengan metode diskusi	3	3	2	2	4	0,67
Kriteria		0,83					
		Sangat Valid					

Validator :

1. Drs. Muhammad Yusuf Hidayat, M.Pd
2. Suhardiman, S.Pd., M.Pd

Reliabelitas instrumen

Dengan menggunakan rumus Aiken V dan uji percent of agreement untuk dapat mengetahui reliabelitas instrumen lembar observasi guru.

4. Uji validitas Aiken V

$$\begin{aligned}
 V &= \frac{\sum s}{n(c-1)} \\
 &= \frac{5}{2(4-1)} \\
 &= 0,83
 \end{aligned}$$

Rentang Indeks	Kategori
< 0,4	Kurang Valid
0,4-0,8	Valid
>0,8	Sangat Valid

Berdasarkan hasil analisis dari kedua persamaan tersebut maka dapat disimpulkan bahwa instrumen lembar observasi guru dikatakan sangat valid dan reliabel karena $R > 0,75$.

**ANALISIS VALIDASI INSTRUMEN
LEMBAR OBSERVASI PESERTA DIDIK**

Aspek yang dinilai		Skor Validator		Rater		$\sum s$	V	
		V1	V2	s1	s2			
1	Aspek Petunjuk							
	Petunjuk lembar pengamatan dinyatakan dengan jelas	3	3	2	2	4	0,67	
Aspek Cakupan Aktivitas peserta didik								
2	a	Kategori aktivitas peserta didik yang diamati dinyatakan dengan jelas	3	3	2	2	4	0,67
	b	Kategori aktivitas peserta didik yang diamati termuat dengan lengkap	3	3	2	2	4	0,67
	c	Kategori aktivitas peserta didik yang diamati dapat teramati dengan baik	3	4	2	3	5	0,83
Aspek Bahasa								
3	a	Menggunakan bahasa yang sesuai dengan kaidah bahasa indonesia	3	3	2	2	4	0,67
	b	Menggunakan kalimat/ Pernyataan yang komunikatif	3	3	2	2	4	0,67
	c	Menggunakan bahasa yang sederhana dan mudah dimengerti	3	4	2	3	4	0,67
Aspek Umum								
4		Penilaian umum terhadap lembar pengamatan aktivitas peserta didik dalam pembelajaran dengan metode diskusi	3	3	2	2	4	0,67
Kriteria					0,78			
					Valid			

Validator :

1. Drs. Muhammad Yusuf Hidayat, M.Pd
2. Suhardiman, S.Pd., M.Pd

Reliabelitas instrumen

Dengan menggunakan rumus Aiken V dan uji percent of agreement untuk dapat mengetahui reliabelitas instrumen lembar observasi guru.

2. Uji validitas Aiken V

$$\begin{aligned}
 V &= \frac{\sum s}{n(c-1)} \\
 &= \frac{4,7}{2(4-1)} \\
 &= 0,78
 \end{aligned}$$

Rentang Indeks	Kategori
< 0,4	Kurang Valid
0,4-0,8	Valid
>0,8	Sangat Valid

Berdasarkan hasil analisis dari kedua persamaan tersebut maka dapat disimpulkan bahwa instrumen lembar observasi siswa dikatakan valid dan sangat reliabel karena $R > 0,75$.

**ANALISIS VALIDASI INSTRUMEN
TES HASIL BELAJAR IPA
OLEH VALIDATOR**

No Butir	Nilai Validator		Keterangan Penilaian	
	Ahli 1	Ahli 2	Ahli 1	Ahli 2
1	4	4	Kuat	Kuat
2	4	4	Kuat	Kuat
3	3	3	Kuat	Kuat
4	3	4	Kuat	Kuat
5	4	4	Kuat	Kuat
6	3	4	Kuat	Kuat
7	3	4	Kuat	Kuat
8	4	4	Kuat	Kuat
9	4	3	Kuat	Kuat
10	4	4	Kuat	Kuat
11	4	4	Kuat	Kuat
12	4	4	Kuat	Kuat
13	4	4	Kuat	Kuat
14	4	3	Kuat	Kuat
15	4	4	Kuat	Kuat

keterangan penilaian rater	
4 dan 3	Kuat
2 dan 1	Lemah

		Rater 1		A	Lemah-lemah
		Lemah	Kuat		
Rater 2	Lemah	0	0	C	Kuat-Lemah
	Kuat	0	15		


Validator	Jabatan
Validator 1 : Drs. Muhammad Yusuf Hidayat, M.Pd	Dosen Ahli
Validator 2 : Suhardiman, S.Pd., M.Pd	Dosen Ahli

Reliabilitas Instrumen

Instrumen dapat dikatakan reliabel apabila nilai $R_{hitung} > 0.75$. Dalam penelitian ini, reliabilitas instrument dihitung dengan menggunakan uji gregori, sebagai berikut:

$$R = \frac{D}{A + B + C + D}$$
$$= \frac{15}{0 + 0 + 0 + 15} = 1,00$$

Berdasarkan hasil perhitungan di atas, maka instrument dinyatakan reliabel karena $R_{hitung} = 1 > 0.75$. Sehingga instrument dapat digunakan.



LAMPIRAN 5

ANALISIS DESKRIPTIF

UNIVERSITAS ISLAM NEGERI
ALAUDDIN
MAKASSAR

ANALISIS DESKRIPTIF

1. Kelas Eksperimen

a. Data minat belajar

Nilai Maksimum = 154

Nilai Minimum = 86

N = 28

No	Xi	Fi	Xi.Fi	Xi-x	(Xi-x)^2	fi(Xi-X)^2
1	86	1	86	-21,25	451,5625	451,5625
2	91	1	91	-16,25	264,0625	264,0625
3	93	1	93	-14,25	203,0625	203,0625
4	95	1	95	-12,25	150,0625	150,0625
5	96	2	192	-11,25	126,5625	25,125
6	97	1	97	-10,25	105,0625	105,0625
7	99	1	99	-8,25	68,0625	68,0625
8	101	2	101	-6,25	39,0625	39,0625
9	102	1	102	-5,25	27,5625	27,5625
10	104	2	208	-3,25	10,5625	21,125
11	105	1	105	-2,25	5,0625	5,0625
12	106	1	106	-1,25	1,5625	1,5625
13	108	1	108	0,75	0,5625	0,5625
14	109	1	109	1,75	3,0625	3,0625
15	112	2	224	4,75	22,5625	45,125
16	113	2	226	5,75	33,0625	66,125
17	114	2	228	6,75	45,5625	91,125
18	118	2	236	10,75	115,5625	231,125
19	120	1	120	12,75	162,5625	162,5625
20	132	1	132	24,75	612,5625	612,5625
21	154	1	154	46,75	2185,563	2185,563
Jumlah	2255	28	2912	2,75	4633,31	4987,18

Menghitung Rata-Rata ;

$$\begin{aligned}\bar{X} &= \frac{\sum f \cdot x}{\sum f} \\ &= \frac{2912}{28} \\ &= 104\end{aligned}$$

Menghitung Standar Deviasi:

$$\begin{aligned}
 S^2 &= \frac{\sum f (x_i - \bar{x})^2}{n-1} \\
 &= \frac{4987,18}{28 - 1} \\
 &= 293,36 \\
 S &= \sqrt{293,36} \\
 S &= 17,12
 \end{aligned}$$

Menghitung Varians

$$S^2 = (17,12)^2 = 293,09$$

Analisis deskriptif minat belajar dengan SPSS**Nilai**

N	Valid	28
	Missing	0
Mean		107.2500
Std. Deviation		13.94599
Variance		194.491
Range		68.00
Minimum		86.00
Maximum		154.00
Sum		3003.00

Skor minat belajar

		Frequency	Percent	Valid Percent	Cumulative Percent
Valid	86.00	1	3.6	3.6	3.6
	91.00	2	7.1	7.1	10.7
	93.00	1	3.6	3.6	14.3
	95.00	1	3.6	3.6	17.9
	96.00	2	7.1	7.1	25.0
	97.00	1	3.6	3.6	28.6
	99.00	1	3.6	3.6	32.1
	101.00	1	3.6	3.6	35.7
	102.00	1	3.6	3.6	39.3
	104.00	2	7.1	7.1	46.4
	105.00	1	3.6	3.6	50.0
	106.00	1	3.6	3.6	53.6
	108.00	1	3.6	3.6	57.1
	109.00	1	3.6	3.6	60.7
	112.00	2	7.1	7.1	67.9
	113.00	2	7.1	7.1	75.0
	114.00	2	7.1	7.1	82.1
	118.00	2	7.1	7.1	89.3
	120.00	1	3.6	3.6	92.9
	132.00	1	3.6	3.6	96.4
154.00	1	3.6	3.6	100.0	
Total		28	100.0	100.0	

Kategori Minat Belajar

Nilai skala maksimum = 4

Nilai skala Minimum = 1

Jumlah item = 36

Kategorisasi	Skor		Fi
Sangat tinggi	$x \geq \bar{x} + 1SB_x$	$x \geq 121,19$	2
Tinggi	$\bar{x} + 1SB_x > x \geq \bar{x}$	$121,19 > x \geq 107,25$	11
Rendah	$\bar{x} > x \geq \bar{x} - 1SB_x$	$107,25 > x \geq 93,31$	12
Sangat rendah	$x < \bar{x} - 1SB_x$	$x < 93,31$	3

Grafik kategori minat belajar

**b. Data posttest hasil belajar**

Nilai Maksimum = 94

Nilai Minimum = 54

N = 28

NO	Xi	Fi	Xi.Fi	Xi-x	(Xi-X)^2	fi(Xi-X)^2
1	54	2	108	-23.78	565.49	1130.98
2	60	1	60	-17.78	316.13	316.13
3	67	3	201	-10.78	116.21	348.63
4	74	7	518	-3.78	14.29	100.02
5	80	6	480	2.22	4.93	29.57
6	87	5	435	9.22	85.01	425.04
7	94	4	376	16.22	263.09	1052.35
Jumlah	516	28	2178	-28,46	1365,139	3402,715

Menghitung Rata-Rata ;

$$\begin{aligned}\bar{X} &= \frac{\sum f_i \cdot x_i}{\sum f_i} \\ &= \frac{2178}{28} \\ &= 77,78\end{aligned}$$

Menghitung Standar Deviasi:

$$\begin{aligned}
 S^2 &= \frac{\sum f (x_i - \bar{x})^2}{n-1} \\
 &= \frac{3402,715}{28 - 1} \\
 &= 126,02 \\
 S &= \sqrt{126,02} \\
 S &= 11,22
 \end{aligned}$$

Menghitung Varians

$$S^2 = (11,22)^2 = 125,88$$

Analisis deskriptif nilai posttest dengan SPSS**Statistics**

Nilai

N	Valid	28
	Missing	0
Mean		77.7857
Std. Deviation		11.22615
Variance		126.026
Range		40.00
Minimum		54.00
Maximum		94.00
Sum		2178.00

Nilai

		Frequency	Percent	Valid Percent	Cumulative Percent
Valid	54.00	2	7.1	7.1	7.1
	60.00	1	3.6	3.6	10.7
	67.00	3	10.7	10.7	21.4
	74.00	7	25.0	25.0	46.4
	80.00	6	21.4	21.4	67.9
	87.00	5	17.9	17.9	85.7
	94.00	4	14.3	14.3	100.0
	Total	28	100.0	100.0	

Kategori Hasil Belajar

Skor Soal maksimum = 100

Skor Soal Minimum = 0

Jumlah Soal = 15

Penentuan Kategori :

Konversi Skor 100 & 0 dalam rentang (0 – 100)

Nilai Maks = $\frac{100}{100} \times 4 = 100$

Nilai Min = $\frac{0}{100} \times 4 = 0$

Pengetahuan		
Predikat	skor rerata	f_i
SB (Sangat Baik)	87,75-100	4
B (Baik)	62,75-87,5	21
C (Cukup)	37,75-62,5	3
K (Kurang)	15-37,5	0

Grafik kategori hasil belajar



2. Kelas Kontrol

a. Data minat belajar

Nilai maksimum = 154

Nilai minimum = 86

N = 28

No	Xi	Fi	Xi.Fi	Xi-x	(Xi-x)^2	fi(Xi-X)^2
1	86	1	86	-21.78	474.3684	474.3684
2	91	1	91	-16.78	281.5684	281.5684
3	93	1	93	-14.78	218.4484	218.4484
4	95	1	95	-12.78	163.3284	163.3284
5	96	2	192	-11.78	138.7684	277.5368
6	97	1	97	-10.78	116.2084	116.2084
7	99	1	99	-8.78	77.0884	77.0884
8	101	1	101	-6.78	45.9684	45.9684
9	102	1	102	-5.78	33.4084	33.4084
10	104	2	208	-3.78	14.2884	28.5768
11	105	1	105	-2.78	7.7284	7.7284
12	106	2	212	-1.78	3.1684	6.3368
13	108	1	108	0.22	0.0484	0.0484
14	109	1	109	1.22	1.4884	1.4884
15	112	2	224	4.22	17.8084	35.6168
16	113	2	226	5.22	27.2484	54.4968
17	114	2	228	6.22	38.6884	77.3768
18	118	2	236	10.22	104.4484	208.8968
19	120	1	120	12.22	149.3284	149.3284
20	132	1	132	24.22	586.6084	586.6084
21	154	1	154	46.22	2136.288	2136.288
Jumlah	2255	28	3018	-8,38	4636,296	4980,715

Menghitung Rata-Rata ;

$$\begin{aligned}\bar{X} &= \frac{\sum f \cdot x}{\sum f} \\ &= \frac{3018}{28} \\ &= 107,78\end{aligned}$$

Menghitung Standar Deviasi:

$$\begin{aligned}
 S^2 &= \frac{\sum f (x_i - \bar{x})^2}{n-1} \\
 &= \frac{4980,715}{28 - 1} \\
 &= 184,47 \\
 S &= \sqrt{184,47} \\
 S &= 13,58
 \end{aligned}$$

Menghitung Varians

$$S^2 = (13,58)^2 = 184,41$$

Analisis deskriptif minat belajar dengan SPSS**Statistics**

Nilai

N	Valid	28
	Missing	0
Mean		107.7857
Std. Deviation		13.58201
Variance		184.471
Range		68.00
Minimum		86.00
Maximum		154.00
Sum		3018.00

Nilai

		Frequency	Percent	Valid Percent	Cumulative Percent
Valid	86.00	1	3.6	3.6	3.6
	91.00	1	3.6	3.6	7.1
	93.00	1	3.6	3.6	10.7
	95.00	1	3.6	3.6	14.3
	96.00	2	7.1	7.1	21.4
	97.00	1	3.6	3.6	25.0
	99.00	1	3.6	3.6	28.6
	101.00	1	3.6	3.6	32.1
	102.00	1	3.6	3.6	35.7
	104.00	2	7.1	7.1	42.9
	105.00	1	3.6	3.6	46.4
	106.00	2	7.1	7.1	53.6
	108.00	1	3.6	3.6	57.1
	109.00	1	3.6	3.6	60.7
	112.00	2	7.1	7.1	67.9
	113.00	2	7.1	7.1	75.0
	114.00	2	7.1	7.1	82.1
	118.00	2	7.1	7.1	89.3
	120.00	1	3.6	3.6	92.9
	132.00	1	3.6	3.6	96.4
154.00	1	3.6	3.6	100.0	
Total		28	100.0	100.0	

Kategori Minat Belajar

Nilai skala maksimum = 4

Nilai skala Minimum = 1

Jumlah item = 15

Penentuan Kategori :

Kategorisasi	Skor		Fi
Sangat tinggi	$x \geq \bar{x} + 1SB_x$	$x \geq 121,36$	2
Tinggi	$\bar{x} + 1SB_x > x \geq \bar{x}$	$121,36 > x \geq 107,78$	11
Rendah	$\bar{x} > x \geq \bar{x} - 1SB_x$	$107,78 > x \geq 94,2$	12
Sangat rendah	$x < \bar{x} - 1SB_x$	$x < 94,2$	3

Grafik kategori minat belajar

**b. Data posttest hasil belajar**

Nilai Maksimum = 74

Nilai Minimum = 40

N = 28

NO	Xi	Fi	Xi.Fi	Xi-x	(Xi-X) ²	fi(Xi-X) ²
1	40	3	120	-19.25	370.56	1111.69
2	47	3	141	-12.25	150.06	450.19
3	53	1	53	-6.25	39.06	39.06
4	54	4	216	-5.25	27.56	110.25
5	57	1	57	-2.25	5.06	5.06
6	60	6	360	0.75	0.56	3.38
7	67	4	268	7.75	60.06	240.25
Jumlah	74	6	444	14.75	217.56	1305.38
	452	28	1659	-22	870.5	3265.25

Menghitung Rata-Rata ;

$$\begin{aligned}\bar{X} &= \frac{\sum fi \cdot xi}{\sum fi} \\ &= \frac{1659}{28} \\ &= 59,25\end{aligned}$$

Menghitung Standar Deviasi:

$$\begin{aligned}
 S^2 &= \frac{\sum f (x_i - \bar{x})^2}{n-1} \\
 &= \frac{3265.25}{28 - 1} \\
 &= 120,93 \\
 S &= \sqrt{120,93} \\
 S &= 10,99
 \end{aligned}$$

Menghitung Varians

$$S^2 = (10,99)^2 = 120,78$$

Analisis deskriptif nilai posttest dengan SPSS**Statistics****Nilai**

N	Valid	28
	Missing	0
Mean		59.2500
Std. Deviation		10.99705
Variance		120.935
Range		34.00
Minimum		40.00
Maximum		74.00
Sum		1659.00

Nilai

		Frequency	Percent	Valid Percent	Cumulative Percent
Valid	40.00	3	10.7	10.7	10.7
	47.00	3	10.7	10.7	21.4
	53.00	1	3.6	3.6	25.0
	54.00	4	14.3	14.3	39.3
	57.00	1	3.6	3.6	42.9
	60.00	6	21.4	21.4	64.3
	67.00	4	14.3	14.3	78.6
	74.00	6	21.4	21.4	100.0

Kategori Hasil Belajar

Skor Soal maksimum = 100

Skor Soal Minimum = 0

Jumlah Soal = 15

Penentuan Kategori :

Pengetahuan		
Predikat	skor rerata	f_i
SB (Sangat Baik)	87,75-100	0
B (Baik)	62,75-87,5	10
C (Cukup)	37,75-62,5	18
K (Kurang)	25-37,5	0

Grafik kategori hasil belajar



ALA UDDIN
M A K A S S A R

LAMPIRAN 6

ANALISIS INFERENSIAL

ALAUDDIN
MAKASSAR

Analisis inferensial

UJI NORMALITAS

UNIVERSITAS ISLAM NEGERI
ALAUDDIN
M A K A S S A R

UJI NORMALITAS DATA

A. KELAS EKSPERIMEN

1. Data Minat Belajar

skor	fi	fk	$S(x) = \frac{fk}{\sum fi}$	$z = \frac{x_i - x}{sd}$	z tabel	$F_o(x) = 0,5 - z_{tabel}$	D = maks (F _o (x)-S(x))
154	1	1	0.04	3.35	0.4996	0.0004	-0.0353
132	1	2	0.07	1.78	0.4625	0.0375	-0.0339
120	1	3	0.11	0.91	0.3186	0.1814	0.0743
118	2	5	0.18	0.77	0.2794	0.2206	0.0420
114	2	7	0.25	0.48	0.1844	0.3156	0.0656
113	2	9	0.32	0.41	0.1591	0.3409	0.0195
112	2	11	0.39	0.34	0.1331	0.3669	-0.0260
109	1	12	0.43	0.13	0.0517	0.4483	0.0197
108	1	13	0.46	0.05	0.0199	0.4801	0.0158
106	1	14	0.50	-0.09	0.0359	0.5359	0.0359
105	1	15	0.54	-0.16	0.0636	0.5636	0.0279
104	2	17	0.61	-0.23	0.0910	0.5910	-0.0161
102	1	18	0.64	-0.38	0.1480	0.6480	0.0051
101	1	19	0.68	-0.45	0.1736	0.6736	-0.0050
99	1	20	0.71	-0.59	0.2224	0.7224	0.0081
97	1	21	0.75	-0.74	0.2704	0.7704	0.0204
96	2	23	0.82	-0.81	0.2910	0.7910	-0.0304
95	1	24	0.86	-0.88	0.3106	0.8106	-0.0465
93	1	25	0.89	-1.02	0.3461	0.8461	-0.0468
91	1	26	0.93	-1.17	0.379	0.8790	-0.0496
86	1	27	0.96	-1.52	0.4357	0.9357	-0.0286

Menentukan nilai D tabel

$$D_{tabel} = D_{(N)(\alpha)} = D_{(27)(0,05)} = 0,250$$

Keterangan:

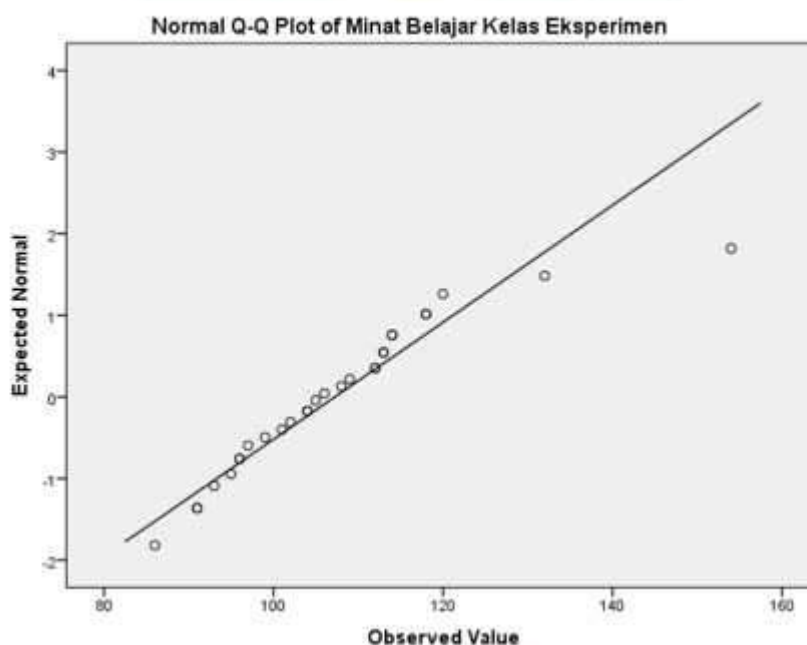
Jika $D_{hitung} > D_{tabel}$ maka data tidak terdistribusi Normal

Jika $D_{hitung} < D_{tabel}$ maka data terdistribusi Normal

Berdasarkan hasil perhitungan diperoleh nilai $D_{hitung} = 0,0743$ pada taraf signifikan $\alpha = 0,05$, sehingga disimpulkan $D_{hitung} < D_{tabel}$. Hal tersebut menunjukkan bahwa data terdistribusi normal.

Analisis uji normalitas minat belajar dengan SPSS

	Tests of Normality					
	Kolmogorov-Smirnov ^a			Shapiro-Wilk		
	Statistic	Df	Sig.	Statistic	df	Sig.
Minat Belajar Kelas Eksperimen	.136	28	.200 [*]	.903	28	.014



2. Data Hasil Belajar

skor	fi	fk	$S(x) = \frac{fk}{\sum fi}$	$z = \frac{x_i - x}{sd}$	z tabel	$F_o(x) = 0,5 - z_{tabel}$	$D = \max (F_o(x) - S(x))$
94	4	4	0.14	1.44	0.4251	0.0749	-0.0680
87	5	9	0.32	0.82	0.2939	0.2061	-0.1153
80	6	15	0.54	0.20	0.0793	0.4207	-0.1150
74	7	22	0.79	-0.34	0.1331	0.6331	-0.1526
67	3	25	0.89	-0.96	0.3315	0.8315	-0.0614
60	1	26	0.93	-1.58	0.3849	0.8849	-0.0437

54	2	28	1.00	-2.12	0.4832	0.9832	-0.0168
----	---	----	------	-------	--------	--------	---------

Menentukan nilai D tabel

$$D_{\text{tabel}} = D_{(N)(\alpha)} = D_{(27)(0,05)} = 0,254$$

Keterangan:

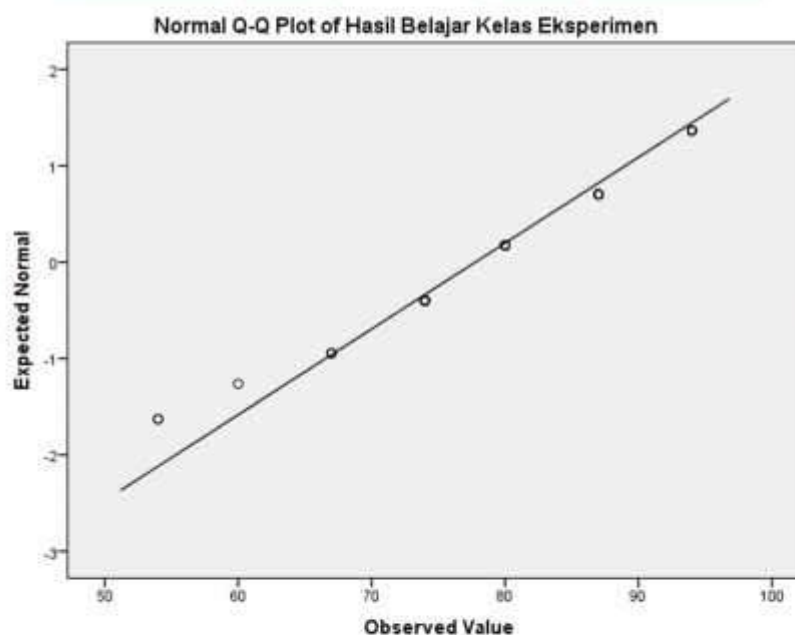
Jika $D_{\text{hitung}} > D_{\text{tabel}}$ maka data tidak terdistribusi Normal

Jika $D_{\text{hitung}} < D_{\text{tabel}}$ maka data terdistribusi Normal

Berdasarkan hasil perhitungan diperoleh nilai $D_{\text{hitung}} = 0,1526$ pada taraf signifikan $\alpha = 0,05$, sehingga disimpulkan $D_{\text{hitung}} < D_{\text{tabel}}$. Hal tersebut menunjukkan bahwa data terdistribusi normal.

Analisis uji normalitas hasil belajar dengan SPSS

	Tests of Normality					
	Kolmogorov-Smirnov ^a			Shapiro-Wilk		
	Statistic	Df	Sig.	Statistic	df	Sig.
Hasil Belajar Kelas Eksperimen	.154	28	.089	.935	28	.084



B. KELAS KONTROL

1. Data Minat Belajar

skor	fi	fk	$S(x) = \frac{fk}{\sum fi}$	$z = \frac{x_i - x}{sd}$	z tabel	$F_o(x) = 0,5 - z_{tabel}$	D = maks (Fo(x)-S(x))
154	1	1	0.04	3.40	0.4997	0.0003	-0.0354
132	1	2	0.07	1.78	0.4625	0.0375	-0.0339
120	1	3	0.11	0.90	0.3159	0.1841	0.0770
118	2	5	0.18	0.75	0.2734	0.2266	0.0480
114	2	7	0.25	0.46	0.1772	0.3228	0.0728
113	2	9	0.32	0.38	0.1480	0.3520	0.0306
112	2	11	0.39	0.31	0.1217	0.3783	-0.0146
109	1	12	0.43	0.09	0.0359	0.4641	0.0355
108	1	13	0.46	0.02	0.0080	0.4920	0.0277
106	2	15	0.54	-0.13	0.0157	0.5157	-0.0200
105	1	16	0.57	-0.20	0.0793	0.5793	0.0079
104	2	18	0.64	-0.28	0.1103	0.6103	-0.0326
102	1	19	0.68	-0.43	0.1664	0.6664	-0.0122
101	1	20	0.71	-0.50	0.1915	0.6915	-0.0228
99	1	21	0.75	-0.65	0.2422	0.7422	-0.0078
97	1	22	0.79	-0.79	0.2852	0.7852	-0.0005
96	2	24	0.86	-0.87	0.3078	0.8078	-0.0493
95	1	25	0.89	-0.94	0.3264	0.8264	-0.0665
93	1	26	0.93	-1.09	0.3621	0.8621	-0.0665
91	1	27	0.96	-1.24	0.3925	0.8925	-0.0718
86	1	28	1.00	-1.60	0.4452	0.9452	-0.0548

Menentukan nilai D tabel

$$D_{tabel} = D_{(N)(\alpha)} = D_{(28)(0,05)} = 0,254$$

Keterangan:

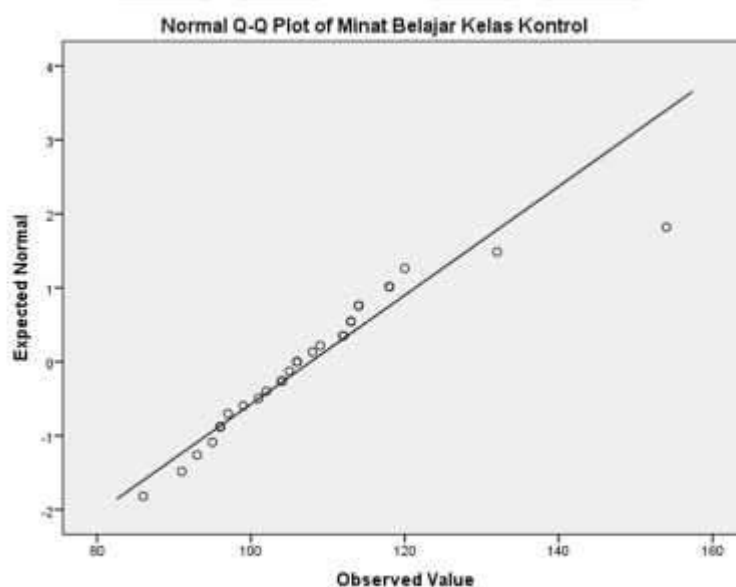
Jika $D_{hitung} > D_{tabel}$ maka data tidak terdistribusi Normal

Jika $D_{hitung} < D_{tabel}$ maka data terdistribusi Normal

Berdasarkan hasil perhitungan diperoleh nilai $D_{hitung} = 0,070$ pada taraf signifikan $\alpha = 0,05$, sehingga disimpulkan $D_{hitung} < D_{tabel}$. Hal tersebut menunjukkan bahwa data terdistribusi normal.

Analisis uji normalitas minat belajar dengan SPSS

	Tests of Normality					
	Kolmogorov-Smirnov ^a			Shapiro-Wilk		
	Statistic	df	Sig.	Statistic	df	Sig.
Minat Belajar Kelas Kontrol	.145	28	.137	.900	28	.012



2. Data Hasil Belajar

skor	f_i	f_k	$S(x) = \frac{f_k}{\sum f_i}$	$z = \frac{x_i - x}{sd}$	z tabel	$F_o(x) = 0,5 - z_{tabel}$	$D = \text{maks} (F_o(x) - S(x))$
74	6	6	0.21	1.34	0.4099	0.0901	-0.1242
67	4	10	0.36	0.71	0.2612	0.2388	-0.1183
60	6	16	0.57	0.07	0.0279	0.4721	-0.0993
57	1	17	0.61	-0.20	0.0793	0.5793	-0.0278
54	4	21	0.75	-0.48	0.1844	0.6844	-0.0656
53	1	22	0.79	-0.57	0.2157	0.7157	-0.0700
47	3	25	0.89	-1.11	0.3665	0.8665	-0.0264

Menentukan nilai D tabel

$$D_{\text{tabel}} = D_{(N)(\alpha)} = D_{(28)(0,05)} = 0,250$$

Keterangan:

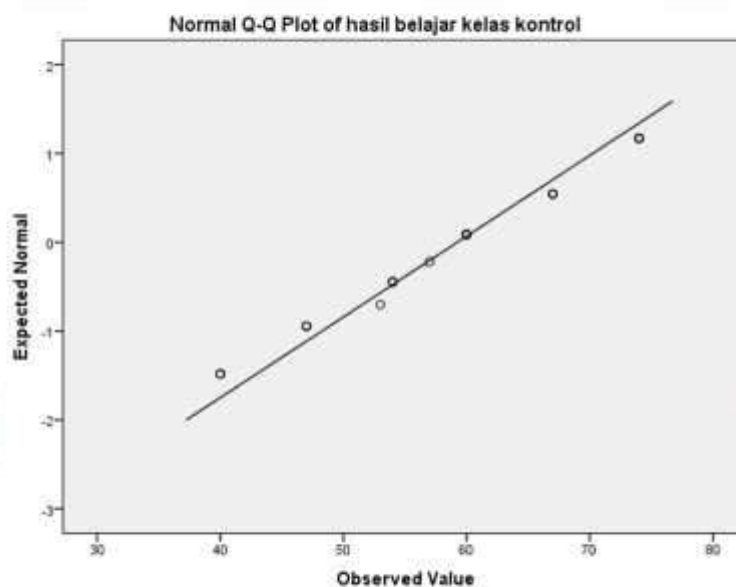
Jika $D_{\text{hitung}} > D_{\text{tabel}}$ maka data tidak terdistribusi Normal

Jika $D_{\text{hitung}} < D_{\text{tabel}}$ maka data terdistribusi Normal

Berdasarkan hasil perhitungan diperoleh nilai $D_{\text{hitung}} = 0,1242$ pada taraf signifikan $\alpha = 0,05$, sehingga disimpulkan $D_{\text{hitung}} < D_{\text{tabel}}$. Hal tersebut menunjukkan bahwa data terdistribusi normal.

Analisis uji normalitas hasil belajar dengan SPSS

Tests of Normality						
	Kolmogorov-Smirnov ^a			Shapiro-Wilk		
	Statistic	Df	Sig.	Statistic	df	Sig.
Hasil Belajar Kelas Kontrol	,124	28	,200 [*]	,922	28	,039



Analisis inferensial

UJI HOMOGENITAS

UNIVERSITAS TOLEMI TELUKTENE
ALAUDDIN
M A K A S S A R

ANALISIS HOMOGENITAS SAMPEL
KELAS EKSPERIMEN DAN KELAS KONTROL

1. Minat belajar

Standar deviasi kelas eksperimen = 13,94

Varians kelas eksperimen = 194,49

Standar deviasi kelas kontrol = 13,58

Varians kelas kontrol = 184,47

Menentukan nilai F_{Hitung}

$$F = \frac{S_m^2}{S_m^2}$$

$$F = \frac{1,4}{1,4}$$

$$F = 1,05$$

Menentukan nilai F_{Tabel}

$$F_{(1,4)(1,4)} = F_{(1,4)(1,4)} = 1,88$$

$Dk_1 = n_1 - 1$

$Dk_2 = n_2 - 1$ (n=jumlah sampel)

Menarik Kesimpulan

Karena $F_{hitung} < F_{tabel}$ maka sampelnya homogen

Keterangan :

Jika $F_{Hitung} > F_{Tabel}$ maka sampelnya tidak homogen

Jika $F_{Hitung} < F_{Tabel}$ maka sampelnya homogeny

Perhitungan dengan menggunakan SPSS

Test of Homogeneity of Variances			
hasil			
Levene Statistic	df1	df2	Sig.
.040	1	54	.842

2. Hasil Belajar

Standar deviasi kelas eksperimen = 11,22

Varians kelas eksperimen = 126,02

Standar deviasi kelas kontrol = 10,99

Varians kelas kontrol = 120,93

Menentukan nilai F_{Hitung}

$$F = \frac{S_m^2}{S_m^2}$$

$$F = \frac{126,02}{120,93}$$

$$F = 1,04$$

Menentukan nilai F_{Tabel}

$$F_{(\alpha)(d_1, d_2)} = F_{(0,05)(1, 54)} = 1,88$$

$Dk_1 = n_1 - 1$

$Dk_2 = n_2 - 1$ (n=jumlah sampel)

Menarik Kesimpulan

Karena $F_{hitung} < F_{tabel}$ maka sampelnya homogen

Keterangan :

Jika $F_{Hitung} > F_{Tabel}$ maka sampelnya tidak homogen

Jika $F_{Hitung} < F_{Tabel}$ maka sampelnya homogen

Perhitungan dengan menggunakan SPSS

Test of Homogeneity of Variances			
Hasil			
Levene Statistic	df1	df2	Sig.
.000	1	54	.993



Analisis inferensial

UJI T

ALAUDDIN
M A K A S S A R

UJI-T SAMPEL INDEPENDENT

1. Merumuskan hipotesis secara statistik

$$H_0: \mu_1 = \mu_2$$

$$H_1: \mu_1 \neq \mu_2$$

Keterangan :

- a. Minat belajar

H_0 : Tidak terdapat pengaruh metode pembelajaran *Scaffolding* terhadap minat belajar peserta didik pada materi fluida statis yang kelas XI SMA Negeri 14 Gowa.

H_1 : Terdapat pengaruh metode pembelajaran *Scaffolding* terhadap minat belajar peserta didik pada materi fluida statis yang kelas XI SMA Negeri 14 Gowa. Hasil belajar fisika

H_0 : Tidak terdapat pengaruh metode pembelajaran *Scaffolding* terhadap hasil belajar peserta didik pada materi fluida statis kelas XI SMA Negeri 14 Gowa.

H_1 : Terdapat pengaruh metode pembelajaran *Scaffolding* terhadap hasil belajar peserta didik pada materi fluida statis kelas XI SMA Negeri 14 Gowa.

2. Menentukan nilai derajat kebebasan (dk)

$$Dk = N_1 + N_2 - 2, \text{ Dengan } \alpha = 0,05$$

$$Dk = 28 + 28 - 2$$

$$Dk = 54$$

3. Menentukan nilai t_{tabel} pada $\alpha = 0,05$

$$t_{\text{tabel}} = t_{(1-\frac{\alpha}{2})(dk)}$$

$$t_{(1-\frac{0,05}{2})(54)} = t_{(0,975)(54)} = 2,00 \text{ (tabel distribusi t)}$$

4. Menentukan standar deviasi:

- a. Minat Belajar

$$s^2 = \frac{(n_1 - 1)s_1^2 + (n_2 - 1)s_2^2}{n_1 + n_2 - 2}$$

$$s^2 = \frac{(28 - 1)194,49 + (28 - 1)184,47}{28 + 28 - 2}$$

$$s^2 = \frac{5251,49 + 4980,69}{54}$$

$$s = 18,94$$

b. Hasil Belajar

$$s^2 = \frac{(n_1 - 1)s_1^2 + (n_2 - 1)s_2^2}{n_1 + n_2 - 2}$$

$$s^2 = \frac{(28 - 1)126,02 + (28 - 1)120,93}{28 + 28 - 2}$$

$$s^2 = \frac{3402,54 + 3265,92}{54}$$

$$s = 12,34$$

5. Menentukan nilai t:

a. Minat belajar

$$t = \frac{\bar{x}_1 - \bar{x}_2}{s \sqrt{\frac{1}{n_1} + \frac{1}{n_2}}}$$

$$t = \frac{107,25 - 107,78}{18,94 \sqrt{\frac{1}{28} + \frac{1}{28}}}$$

$$t = \frac{-0,53}{18,94 \sqrt{0,07}}$$

$$t = \frac{-0,5}{4,9}$$

$$t = -0,11$$

b. Hasil belajar

$$t = \frac{\bar{x}_1 - \bar{x}_2}{s \sqrt{\frac{1}{n_1} + \frac{1}{n_2}}}$$

$$t = \frac{77,78 - 59,25}{12,34 \sqrt{\frac{1}{28} + \frac{1}{28}}}$$

$$t = \frac{18,53}{12,34 \sqrt{0,07}}$$

$$t = \frac{1,5}{3,2}$$

$$t = 5,79$$

6. Kriteria pengujian hipotesisnya :

a. Minat belajar

H_0 diterima jika $-2,00 < t < 2,00$, berdasarkan analisis diatas, dimana t hitung sebesar $-0,11$ yang terletak dalam daerah H_0 , sehingga H_0 diterima dan tidak terdapat pengaruh metode pembelajaran *Scaffolding* terhadap minat belajar peserta didik pada materi fluida statis kelas XI IPA SMA Negeri 14 Gowa..

b. Hasil belajar

H_0 diterima jika $-2,00 < t < 2,00$, berdasarkan analisis diatas, dimana t hitung sebesar $5,79$ yang terletak dalam daerah penolakan H_0 , sehingga H_0 ditolak. Dan Terdapat pengaruh metode pembelajaran *Scaffolding* terhadap hasil belajar peserta didik pada materi fluida statis kelas XI IPA SMA Negeri 14 Gowa.

Perhitungan Dengan Menggunakan SPSS

1. Minat belajar

Independent Samples Test

	Levene's Test for Equality of Variances		t-test for Equality of Means						
	F	Sig.	t	df	Sig. (2-tailed)	Mean Difference	Std. Error Difference	95% Confidence Interval of the Difference	
								Lower	Upper
Equal variances assumed	.040	.842	-.146	54	.885	-.53571	3.67891	-7.91148	6.84005
Equal variances not assumed			-.146	53.962	.885	-.53571	3.67891	-7.91159	6.84016

2. Hasil Belajar

Independent Samples Test

	Levene's Test for Equality of Variances		t-test for Equality of Means						
	F	Sig.	t	df	Sig. (2-tailed)	Mean Difference	Std. Error Difference	95% Confidence Interval of the Difference	
								Lower	Upper
Equal variances assumed	.000	.993	6.241	54	.000	18.53571	2.96986	12.58151	24.48992
Equal variances not assumed			6.241	53.977	.000	18.53571	2.96986	12.58145	24.48998





UNIVERSITAS ISLAM NEGERI
ALAUDDIN
M A K A S S A R

LAMPIRAN 7

ABSENSI SISWA

UNIVERSITAS ISLAM NEGERI
ALAUDDIN
MAKASSAR

DAFTAR HADIR SISWA KELAS XI IPA 2 SMA NEGERI 14 GOWA
SEMESTER GANJIL TAHUN AJARAN 2018/2019

Nomor urut	Nama siswa	JK	Pertemuan Ke-						Ket
			1	2	3	4	5	6	
1	Ameliah Cahaya Sari S	P	√	√	√	√	√	√	
2	Andi Yusril Fadillah	L	√	√	√	√	√	√	
3	Anggi narulita	P	√	√	√	√	a	√	
4	Arini Khairia Syam	P	√	√	√	√	√	√	
5	Arthur Hozanna	L	√	√	√	√	√	√	
6	As'Adiah Bahrum Galasy	P	√	√	√	√	√	√	
7	Deviliany Abbas	P	√	√	√	√	√	√	
8	Haliba Nurdani	P	√	√	√	√	√	√	
9	Herawati	P	√	√	i	√	√	√	
10	Irfadi	L	√	√	√	√	√	√	
11	Irwana	P	√	√	√	√	√	√	
12	Jesica Tanzil	L	√	√	√	√	√	√	
13	Lailatul Qomariyah	P	√	√	√	√	√	√	
14	Muh. Dirga Wahyudi agus	L	√	√	√	√	√	√	
15	Muh. Nur Alfiansyah Dahrul	L	√	√	√	√	√	√	
16	Muh. Virgiawan Tanrigau	L	√	√	√	√	√	√	
17	Mutmainna	P	√	a	√	s	√	√	
18	Nanda Mayla Faizha Nur	P	√	√	√	√	√	√	
19	Nur Hadist	P	√	√	√	√	√	√	
20	Nur Hamidah Nasir	P	√	√	i	√	√	√	

21	Nurhikmah	P	√	√	√	s	√	√	
22	Nurul Hikmah	P	√	√	√	√	√	√	
23	Nurul Husnaeni	P	√	a	√	√	√	√	
24	Nurul Safitri	P	√	√	√	√	√	√	
25	Owentianus Nouvic	L	√	√	√	√	√	√	
26	Pitra	P	√	√	√	√	√	√	
27	Sinar Lestari	P	a	a	√	a	√	√	
28.	Suarni	P	√	√	√	√	√	√	

Keterangan:

= hadir

i = izin

s = sakit

a = alfa

L (laki-laki) = 12 siswa

P (perempuan) = 16 siswa

Gowa, Oktober 2018

Guru Mata Pelajaran

Sri Yanti

NIM : 20600115003

DAFTAR HADIR SISWA KELAS XI IPA 4 SMA NEGERI 14 GOWA
SEMESTER GANJIL TAHUN AJARAN 2018/2019

Nomor urut	Nama siswa	JK	Pertemuan Ke-						Ket
			1	2	3	4	5	6	
1	Alisa Ramadani	P	√	√	√	√	√	√	
2	Dewi Reski Anggraeni	P	√	√	√	√	√	√	
3	Fadillah Mawarni	P	√	√	√	√	√	√	
4	Fira Indriana	P	√	√	√	√	√	√	
5	Haniya Nur Fadinillah	P	a	a	a	√	√	√	
6	Indira Putri Ayuningtiyas	P	√	√	√	√	√	√	
7	Isroek Taqrira	P	√	√	√	√	√	√	
8	Muh. Ahmar	L	√	√	√	√	√	√	
9	Muh. Fikry Haikal	L	√	√	√	√	a	√	
10	Muh. Hardiyansyah	L	√	s	√	√	√	√	
11	Muh. Ilham Ilahi	L	√	√	√	√	√	√	
12	Muh. Fadhil S.	L	√	√	√	√	√	√	
13	Muh. Resky A.	L	√	√	√	√	√	√	
14	Nita Azhari	P	√	√	√	√	√	√	
15	Novita Aninditya R.	P	√	√	√	√	√	√	
16	Nur Andini Oktaviana	P	√	√	√	√	√	√	
17	Nur Baya Sari	P	√	√	√	i	√	√	
18	Nur Indah Mulia Jaya	P	√	√	√	√	√	√	
19	Nur Rahmadani H.	P	√	√	√	√	√	√	
20	Nur Aulia	P	√	√	√	√	√	√	
21	Nurul Fadilah Anti	P	√	√	i	√	√	√	

22	Nurul Febri	P	√	√	√	√	A	√	
23	Nurul Sasmita	P	√	√	√	√	√	√	
24	Nurul Zadari	P	√	√	√	√	√	√	
25	Nurun Ala Nurin	P	√	√	√	√	√	√	
26	Risnawati	P	a	√	√	√	√	√	
27	Ryan Nugraha Putra H.	L	√	√	i	√	√	√	
28	Salwa Rana Sifa	P	√	√	√	√	√	√	

Keterangan:

= hadir

i = izin

s = sakit

a = alfa

L (laki-laki) = 7 siswa

P (perempuan) = 21 siswa

Gowa, Oktober 2018
Guru Mata Pelajaran

Sri Yanti

NIM : 20600115003

LAMPIRAN 8

PERSURATAN

UNIVERSITAS ISLAM NEGERI
ALAUDDIN
MAKASSAR



KEMENTERIAN AGAMA
JURUSAN PENDIDIKAN FISIKA
 FAKULTAS TARRBIYAH DAN KEGURUAN
 UNIVERSITAS ISLAM NEGERI (UIN) ALAUDDIN MAKASSAR
 Jl. Sultan Alauddin Hasan 36 Samata-Gowa (0411-882682 (Telp. 882682))

SURAT KETERANGAN
PERBAIKAN UJIAN PROPOSAL

Berdasarkan Ujian Proposal Penelitian yang dilaksanakan pada tanggal **05 Juni 2018**, pukul: 13.30 – 15.30 WITA, di **Laboratorium Fisika Dasar Lantai IV** Fakultas Tarbiyah dan Keguruan UIN Alauddin Makassar, telah melakukan perbaikan-perbaikan untuk penyusunan Skripsi dengan identitas sebagai berikut:

Nama	: Sri Yanti
NIM	: 20600115003
Jurusan	: Pendidikan Fisika
Program Pendidikan	: Sarjana (S1)
Pembimbing I	: Nur Khalisah Latuconsina, S.Ag., M.Pd
Pembimbing II	: Dr. Hj. Dahlia Pataing, M.Pd
Judul	: "Pengaruh Metode Pembelajaran <i>Scaffolding</i> Terhadap Minat dan Hasil Belajar Peserta Didik Kelas XI SMA Negeri 14 Gowa"

Demikian surat keterangan ini dibuat untuk persyaratan untuk Validasi Instrumen dan penelitian

Samata-Gowa, 19 Oktober 2018

Mengetahui
 Penguji Komite
 Jurusan Pendidikan Fisika

Muh. Syahab Iqbal, S.Pd., M.Pd
 NIP.



KEMENTERIAN AGAMA
JURUSAN PENDIDIKAN FISIKA
 FAKULTAS TARRIBYAH DAN KEGURUAN
 UNIVERSITAS ISLAM NEGLRI (UIN) ALAUDDIN MAKASSAR
 J. Sultan Alauddin Nomor 56 Binata-Gowa ☎(0411) 582552 (Fax) 5826823

SURAT KETERANGAN
VALIDASI INSTRUMEN PENELITIAN

N. 131/PEVD-FUNIK-FENG/VALIDASIK/2018

Tim Validasi Jurusan Pendidikan Fisika Fakultas Tarbiyah dan Keguruan UIN Alauddin Makassar, telah memvalidasi instrumen untuk keperluan penelitian yang berjudul: "**Pengaruh Metode Pembelajaran Scaffolding Terhadap Minat dan Hasil Belajar Peserta Didik Kelas XI SMA Negeri 14 Gowa**". Oleh Peneliti

Nama : Sri yanti
 NIM : 20609115005
 Strata/Prodi/Jurusan : Pendidikan Fisika
 Fakultas : Tarbiyah dan Keguruan
 Pembimbing I : Nur Khalisah Lataoansina, S.Ag., M.Pd
 Pembimbing II : Dr. Hj. Dahlia Patung, M.Pd.

Setelah diperiksa secara teliti dan seksama oleh Tim Validasi Jurusan Pendidikan Fisika, Maka instrumen penelitian tersebut telah memenuhi:

Validasi Isi (Content Validity)

Ketepatan ini dibina untuk dipergunakan semestinya.

Samata-Gowa, 30 Oktober 2018

Mengesahin
 Ketua Jurusan Pendidikan Fisika

Validator II,

Dr. B. Muhammad Qaddafi, S.Si, M.Si.
 NIP. 197503022005011000

Sufirdiansa, S. Pd, M. Pd.
 NIP.



KEMENTERIAN AGAMA
JURUSAN PENDIDIKAN FISIKA
 FAKULTAS TARBİYAH DAN KEGERMIAN
 UNIVERSITAS ISLAM NEGERI (UIN) ALAUDDIN MAKASSAR
 Jl. Sultan Alauddin Nomor 39 Samata-Gowa (0411) 852681 (Fax: 852182)

**SURAT KETERANGAN
 VALIDASI INSTRUMEN PENELITIAN**

No. 113/PEND-FISIKA/PENG-FAL/INST/2018

Tim Validasi Jurusan Pendidikan Fisika Fakultas Tarbiyah dan Keguruan UIN Alauddin Makassar telah memvalidasi instrumen untuk keperluan penelitian yang berjudul: "**Pengaruh Metode Pembelajaran Scaffolding Terhadap Minat dan Hasil Belajar Peserta Didik Kelas XI SMA Negeri 14 Gowa**". Oleh Pereliti:

Naras	Sri yanti
NIM	20603115003
Sirata/Prodi/Jurusan	Pendidikan Fisika
Fakultas	Tarbiyah dan Keguruan
Pembimbing I	Nur Khalisah Latuconsina, S.Ag., M.Pd.
Pembimbing II	Dr. Hj. Dahlia Patung, M.Pd.

Setelah diperiksa secara teliti dan saksama oleh Tim Validasi Jurusan Pendidikan Fisika, maka instrumen penelitian tersebut telah memenuhi:

Validasi Isi (Content Validity)

Keterangan ini dibuat untuk dipergunakan semestinya.

Samata-Gowa, 30 Oktober 2018

Mengetahui
 Ketua Jurusan Pendidikan Fisika

Validator I,

Dr. H. Muhammad Qaddafi, S.Si., M.Si.
 NIP. 19760402 200501 1 004

Des. Muhammad Yusuf Hidayat, M.Pd.
 NIP. 19631231 199403 1 029



KEMENTERIAN AGAMA
UNIVERSITAS ISLAM NEGERI ALAUDDIN MAKASSAR
FAKULTAS TARBİYAH & KEGURUAN
PRODI PENDIDIKAN FISIKA

Campus III Sitia Alauddin No. 03 Makassar Telp. 0411 854924 Fax. 814921
Kampus II Sitia Alauddin No. 04 Sitia Sungguminasa-Gowa Telp. (0411) 424835 Fax. 424836

Nomor : 522/117/Pend-Fisika/2018
Hal : Pengantar Izin Penelitian

Sumata-Gowa, 12 November 2018

Kepada Yth,
Kepala UPT SMA Negeri 14 Gowa

di
Terang

Dengan hormat,

Selubungan dengan persiapan pelaksanaan Tugas Akhir bagi mahasiswa, maka kami selaku Ketua Jurusan Pendidikan Fisika Fakultas Tarbiyah dan Keguruan Universitas Islam Negeri Alauddin Makassar memohonkan bahwa mahasiswa dengan:

Nama : Sri yanti
NIM : 20600115003
Jurusan : Pendidikan Fisika
Fakultas : Tarbiyah dan Keguruan
Judul Proposal : Pengaruh Metode Pembelajaran Scaffolding Terhadap Minat dan Hasil Belajar Peserta Didik Kelas XI SMA Negeri 14 Gowa

Bermaksud akan melakukan Penelitian di Sekolah Instansi yang Bapak/Ibu pimpin. Untuk itu kami mohon kesediaan bapak/ibu untuk menerima mahasiswa kami dan dapat berkoordinasi lebih lanjut khususnya pada Guru IPA/ Fisika.

Demikian Surat Pengantar Penelitian ini dibuat untuk digunakan seperlunya. Atas perhatian dan kerjasamanya yang baik dari Bapak/Ibu kami ucapkan terima kasih.

Menghormati,
Ketua Jurusan Pendidikan Fisika



Dr. H. Muhammad Qudus, S. Si., M. Si
NIP. 19760302 200501 1 004



PEMERINTAH PROVINSI SULAWESI SELATAN
DINAS PENDIDIKAN

UPT. SMA NEGERI 14 GOWA

Alamat: Jl. Poros Mairo Km.2, Kel. Estngkalaku, Kec. Sembu Otu Kab. Gowa, 92111

SURAT KETERANGAN PENELITIAN

Nomor: 076/ *45* - SMAN.14/GOWA / 2015

Dasar: Surat Kepala Dinas Pendidikan Provinsi Sul-Sel, Kepala Bidang PPTK Fasilitas PAUD Dikdas, Dikl dan Dikmas No. 367/3/51/P-PTK-FAS/ DISDIK tanggal 27 November 2018, perihal Izin Penelitian, maka, kepala UPT. SMA Negeri 14 Gowa memberi izin kepada yang tersebut dibawah ini:

Nama : SRI YANTI
 Nomor Pokok : 20600113003
 Prog. Studi : Pend. Fisika
 Pekerjaan Lembaga : Mahasiswa (S1) UIN Alauddin Makassar
 Alamat : Jl. HM. Yasin Limpo No. 3E Samata

Yang tersebut namanya diatas benar telah mengadakan Penelitian berkaitan penyusunan Tesis yang berjudul: "PENGARUH METODE PEMBELAJARAN SCAFFOLDING TERHADAP MINAT DAN HASIL BELAJAR PESERTA DIDIK KELAS XI IPS SMA NEGERI 14 GOWA" dari tanggal 21 November s/d 30 Desember 2018.

Demikian Surat keterangan ini diberikan untuk diketahui dan dipergunakan dengan sebagaimana mestinya.

Sungguminasa, 25 Juni 2019





PEMERINTAH PROVINSI SULAWESI SELATAN
DINAS PENDIDIKAN

Jl. Perintis Kemerdekaan Km. 10 Tamalawa Makassar Telepon 585257, 586083 Fax 584919 Kode Pos. 90245

Makassar, 22 November 2018

Nomor : 8676/15/ P.PTK-FAS/DISDIK
Lampiran
Perihal : Izin Penelitian

Kepada
Yth. Kepala SMAN 14 Gowa
di
Gowa

Dengan hormat, berdasarkan surat Kepala Dinas Perencanaan Modal dan Pelayanan Terhadap Satu Pintu Provinsi Sulawesi Selatan No. 8787/S.O1/PTSP/2018 tanggal 19 November 2018 perihal izin Penelitian oleh mahasiswa tersebut di bawah ini:

Nama	SRI YANTI
Nomor Pokok	20600115005
Program Studi	Pendidikan Fisika
Kelembagaan	Mahasiswa (S.S)
Alamat	Jl. H.M. Yasin Lurpo No. 36, Sarrata

Yang bersangkutan bermaksud untuk melakukan penelitian di SMA NEGERI 14 GOWA, dalam rangka penyusunan Skripsi dengan judul:

"PENGARUH METODE PEMBELAJARAN SCAFFOLDING TERHADAP MINAT DAN HASIL BELAJAR PESERTA DEBIK KELAS XI IPA SMA NEGERI 14 GOWA"

Pelaksanaan : 11 November s.d 30 Desember 2018

Pada prinsipnya kami menyetujui dan menyetujui kegiatan tersebut, sepanjang tidak bertentangan dengan ketentuan dan perundang-undangan yang berlaku.

Demikian surat ini dibuat untuk dipergunakan sebagaimana mestinya.



KEPALA DINAS PENDIDIKAN
KEPALA BIDANG PPTK FASILITASI PAUD,
BIDANG, LIKTI DAN DIKMAS

MEEVIN SALAHUDDIN, SE, M.Pub.& Int.Law, Ph.D
Pangkat Penata Tk. I
NIK 15750120-201312-1-002

Tembusan:

1. Kepala Dinas Pendidikan Prov. Sulsel (sebagai laporan)
2. Kepala Cabang Dinas Pendidikan Wilayah II Makassar-Gowa
3. Peringgal

LAMPIRAN 9

DOKUMENTASI

ALAUDDIN
MAKASSAR

KELAS EKSPERIMEN (XI IPA 2)

Gambar 1: Memberikan bahan ajar fluida statis



Gambar 2: Menyelesaikan soal-soal berjenjang

UNIVERSITAS ISLAM NEGERI
ALAUDDIN
MAKASSAR



Gambar 3: Memberikan arahan kepada peserta didik untuk menyelesaikan soal yang diberikan



Gambar 4:Foto bersama

ALAUDDIN
MAKASSAR

KELAS KONTROL (XI IPA 4)

Gambar 5: Mengawasi kerja kelompok peserta didik



Gambar 6: Guru mata pelajaran Ipa Fisika mengawasi proses pembelajaran



Gambar 7: Peserta didik menjawab soal ulangan



Gambar 8: Peserta didik membacakan hasil diskusinya

UNIVERSITAS ISLAM NEGERI
ALAUDDIN
MAKASSAR

RIWAYAT HIDUP



SRI YANTI, dilahirkan disebuah desa kecil yang terletak di Kecamatan Binamu Kabupaten Jeneponto tepatnya di Bontoa, pada tanggal 10 April 1997. Anak bungsu dari tiga bersaudara, adik pertama penulis bernama Abd.Rais dan kakak kedua Abd. Muis. Hasil buah kasih dari pasangan Abbas dan Sanaria. Pendidikan Formal dimulai dari Sekolah Dasar di SDN Ganrang-ganrang dan lulus pada tahun 2009. Pada tahun yang sama, penulis melanjutkan pendidikan di sekolah menengah pertama (MTS) MTs Negeri Jeneponto dan lulus pada tahun 2012, dan pada tahun yang sama pula penulis melanjutkan pendidikan di SMA Negeri 14 Gowa dan lulus pada tahun 2015. Kemudian penulis melanjutkan pendidikan di Universitas Islam Negeri (UIN) Alauddin Makassar ke jenjang S1 pada Jurusan Pendidikan Fisika Fakultas Tarbiyah Dan Keguruan, sampai saat biografi ini ditulis.