

**ANALISIS PENILAIAN GURU TERHADAP KUALITAS BUKU AJAR
FISIKA KURIKULUM 2013 SMA NEGERI DI KABUPATEN WAJO
PROVINSI SULAWESI SELATAN**



**Diajukan untuk Memenuhi Salah Satu Syarat Meraih Gelar
Sarjana Pendidikan Jurusan Pendidikan Fisika
pada Fakultas Tarbiyah dan Keguruan
UIN Alauddin Makassar**

Oleh:

ADRIANI

NIM: 20600115056

**FAKULTAS TARBIYAH DAN KEGURUAN
UIN ALAUDDIN MAKASSAR
2019**

PERNYATAAN KEASLIAN SKRIPSI

Mahasiswa yang bertanda tangan di bawah ini :

Nama : Adriani
NIM : 20600115056
Tempat/Tgl. Lahir : Jakarta/ 02 Juli 1997
Jur/Prodi/Konsentrasi : Pendidikan Fisika
Fakultas/Program : Tarbiyah&Keguruan
Alamat : Jl. Tidung IV, Makassar
Judul : "Analisis Penilaian Guru Terhadap Kualitas Buku Ajar Fisika Kurikulum 2013 SMA Negeri di Kabupaten Wajo Provinsi Sulawesi Selatan "

Menyatakan dengan sesungguhnya dan penuh kesadaran bahwa skripsi ini benar adalah hasil karya sendiri. Jika dikemudian hari terbukti bahwa ia merupakan duplikat, tiruan, plagiat, atau dibuat oleh orang lain, maka skripsi dan gelar yang diperoleh karenanya batal demi hukum.

Sartata, 01 Agustus 2019

Penyusun,



ADRIANI

NIM: 20600115056

PERSETUJUAN PEMBIMBING


Pembimbing skripsi yang berjudul: " Analisis Penilaian Guru Terhadap Kualitas Buku Ajar Fisika Kurikulum 2013 SMA Negeri di Kabupaten Wajo Provinsi Sulawesi Selatan ", yang disusun oleh saudari **Adriani**, NIM: 20600115056, mahasiswa Jurusan Pendidikan Fisika pada Fakultas Tarbiyah dan Keguruan UIN Alauddin Makassar, telah diperiksa dan dikoreksi secara seksama memandang bahwa skripsi tersebut telah memenuhi syarat-syarat ilmiah dan dapat disetujui untuk diajukan ke sidang *monaqaryah*.

Demikian persetujuan ini diberikan untuk diproses lebih lanjut.


Samata, 02 Agustus 2019

Pembimbing I

Pembimbing II



Dr. M. Rusdi, M.Ag
NIP. 19661215 199403 1 006



Suhardiman, S.Pd, M.pd
NIP.

Mengetahui,
Ketua Jurusan Pendidikan Fisika



Dr.H. Muhammad Qaddafi, S. Si., M. Si
NIP. 19760802 200501 1 004

PENGESAHAN SKRIPSI

Skripsi yang berjudul "**Analisis Penilaian Guru Terhadap Kualitas Buku ajar Fisika Kurikulum 2013 SMA Negeri di Kabupaten Wajo Provinsi Sulawesi Selatan**", yang disusun oleh saudara **Adriani**, NIM. **20600115056**, mahasiswa Jurusan Pendidikan Fisika pada Fakultas Tarbiyah dan Keguruan UIN Alauddin Makassar, telah diuji dan dipertahankan dalam sidang *munaqasyah* yang diselenggarakan pada hari **Rabu 14 Agustus 2019 M**, bertepatan dengan **13 Dzulhijjah 1440 H** dan dinyatakan telah dapat diterima sebagai salah satu syarat untuk memperoleh gelar Sarjana Pendidikan (S.Pd) dengan beberapa perbaikan.

Samata, 14 Agustus 2019
13 Dzulhijjah 1440 H

DEWAN PENGUJI

(Sesuai SK Dekan N0 2081 Tertanggal 30 Juli 2019)

Ketua	: Rafiqah, S.Si., M.Pd.	(.....)
Sekretaris	: Muh. Syihab Iqbal, S. Pd., M. Pd.	(.....)
Munaqisy I	: Dr. H. Muhammad Qaddafi, M. Si.	(.....)
Munaqisy II	: Santih Anggereni, S. Si., M. Pd.	(.....)
Pembimbing I	: Dr. M. Rusdi, M. Ag.	(.....)
Pembimbing II	: Suhardiman, S. Pd., M. Pd.	(.....)

Mengetahui
Dekan Fakultas Tarbiyah dan Keguruan
UIN Alauddin Makassar


Dr. H. Marjuni, M. Pd.I
NIP. 19781011 200501 1 006

KATA PENGANTAR



Assalamu'alaikum Warahmatullahi Wabarakatu

Puji dan syukur penulis panjatkan kehadirat Allah SWT atas segala limpahan rahmat dan karunia-Nya berupa kesehatan, kekuatan, kesabaran dan kemampuan untuk berpikir yang diberikan sehingga penulis dapat menyelesaikan skripsi ini dengan baik. Salam dan shalawat juga semoga senantiasa tercurahkan kepada Nabi Muhammad SAW yang menjadi panutan sempurna bagi kita semua dalam menjalani kehidupan yang bermartabat.

Skripsi dengan judul : **“Analisis Penilaian Guru Terhadap Kualitas Buku Ajar Fisika Kurikulum 2013 SMA Negeri di Kabupaten Wajo Provinsi Sulawesi Selatan ”** penulis hadirkan sebagai salah satu syarat untuk meraih gelar Sarjana Pendidikan di Universitas Islam Negeri Alauddin Makassar.

Penulis menyadari bahwa memulai hingga mengakhiri proses pembuatan skripsi ini bukanlah hal yang mudah, banyak rintangan, hambatan dan cobaan yang selalu menyertainya. Hanya dengan ketekunan dan kerja keraslah yang menjadi penggerak penulis dalam menyelesaikan segala proses tersebut. Dan juga karena adanya berbagai bantuan baik berupa moril dan materil dari berbagai pihak yang telah membantu memudahkan langkah penulis.

Secara khusus penulis menyampaikan banyak terima kasih kepada kedua orang tua tercinta. Ayahanda tercinta Adis dan Ibunda tercinta Mardiana yang telah mempertaruhkan jiwa dan raga untuk kesuksesan anaknya, yang telah melahirkan, membesarkan, mendidik, mendukung, memotivasi dan tidak henti-hentinya berdoa

kepada Allah SWT demi kebahagiaan penulis dan juga ucapan terima kasih kepada seluruh keluarga besar yang selalu memberikan dukungan serta semangat bagi penulis untuk melakukan yang terbaik.

Selain itu, penulis juga mengucapkan terima kasih kepada berbagai pihak, diantaranya :

1. Bapak Prof. Drs Hamdan Juhannis MA, Ph. D selaku Rektor UIN Alauddin Makassar. Prof Dr. Mardan, M. Ag. selaku Wakil Rektor Bidang Akademik Pengembangan Lembaga. Dr. Wahyuddin Naro, M. Pd. selaku Wakil Rektor Bidang Umum dan Perencanaan Keuangan. Prof Dr. Darussalam, M. Ah. selaku Wakil Rektor Bidang Kemahasiswaan dan Alumni, dan Dr. Kamaluddin Abuni Nawas, M. Ag. selaku Wakil Rektor Bidang Kerja Sama beserta jajarannya.
2. Bapak Dr. H. Marjuni, M. Pd.I. selaku Dekan Fakultas Tarbiyah dan keguruan UIN Alauddin Makassar. Dr. Muljono Damopolii, M.Ag. selaku Wakil Dekan Bidang Akademik. Dr. Misykat Malik Ibrahim, M.Si., selaku Wakil Dekan Bidang Administrasi Umum, dan Prof. Dr. H. Syahrudin M.Pd. Wakil Dekan Bidang Kemahasiswaan.
3. Bapak Dr. H. Muhammad Qaddafi, S.Si., M.Si. selaku Ketua Jurusan Pendidikan Fisika dan Ibu Rafiqah, S.Si., M.Pd. selaku Sekretaris Jurusan Pendidikan Fisika UIN Alauddin Makassar.
4. Bapak M. Rusdi, M.Ag., dan Suhardiman, S.Pd., M.Pd., selaku dosen Pembimbing I dan Pembimbing II yang senantiasa sabar dalam memberikan bimbingan, arahan serta motivasi bagi penulis dalam menyelesaikan skripsi ini.
5. Segenap Dosen, para staf dan seluruh karyawan Fakultas Tarbiyah dan Keguruan UIN Alauddin Makassar yang telah memberikan pelayanan terbaik untuk mahasiswanya.

6. Kepada para bapak Kepala Sekolah dan para guru serta staf SMA Negeri di Kabupaten Wajo telah memberikan izin kepada penulis untuk melakukan penelitian dan membantu proses penelitian.
7. Teman-teman dan sahabat-sahabat jurusan pendidikan Fisika UIN Alauddin Makassar angkatan 2015 yaitu Novia Zhezaria, Ismah, Atika, Rahmi serta teman-teman yang tidak disebutkan satu persatu yang selama ini memberikan banyak motivasi, bantuan dan telah menjadi teman diskusi yang baik bagi penulis.
8. Terkhusus kepada suami tercinta Syamsariadi, S. Pd yang senantiasa memberi dukungan penuh kepada penulis dan putra semata wayang saya Muhammad Azka Alhaq yang selalu menjadi penyemangat penulis.
9. Serta kepada seluruh pihak yang tak mampu penulis untuk menyebutkan satu per satu, terima kasih atas do'a dan sarannya selama ini.

Semoga skripsi yang penulis persembahkan ini dapat bermanfaat. Akhirnya, dengan segala kerendahan hati, penulis memohon maaf atas segala kekurangan dan keterbatasan dalam penulisan skripsi ini. Saran dan kritik yang membangun sangat diharapkan untuk penyempurnaan skripsi ini.

Wassalamu' alaikum Warohmatullahi Wabarakatu.

Penulis,

Adriani

DAFTAR ISI

HALAMAN JUDUL	i
PERNYATAAN KEASLIAN SKRIPSI.....	ii
PERSETUJUAN PEMBIMBING	iii
LEMBAR PENGESAHAN	iv
KATA PENGANTAR.....	v-vii
DAFTAR ISI.....	viii-ix
DAFTAR GAMBAR.....	x-xi
DAFTAR TABEL.....	xii-xv
ABSTRAK	xvi
BAB I PENDAHULUAN.....	1-8
1. Latar Belakang	1
2. Rumusan Masalah	3
3. Tujuan Penelitian	4
4. Kegunaan Penelitian.....	5
5. Definisi Operasional dan Ruang Lingkup Penelitian	5
6. Kajian Pustaka.....	6
BAB II TINJAUAN TEORETIS	9-22
A. Perangkat Kurikulum 2013	9
1. Karakteristik Kurikulum 2013	9
2. Implementasi Kurikulum 2013.....	11
3. Sarana dan Prasarana Kurikulum 2013	12
B. Sumber belajar	13
1. Pengertian Sumber Belajar	13
2. Tujuan Pengembangan Sumber Belajar	13
3. Klasifikasi Sumber Belajar	14

4. Memilih Sumber Belajar	15
C. Buku Ajar	16
1. Pengertian Buku Ajar	16
2. Fungsi Buku Ajar	17
3. Memilih Buku Teks Yang Bermutu	18
D. Permendikbud No. 8 Tahun 2016	20
E. KerangkaPikir.....	22
BAB III METODOLOGI PENELITIAN	23-28
A. Jenis dan Desain Penelitian	23
1. Jenis Penelitian	23
2. Desain Penelitian	23
B. Subjek Penelitian	23
C. Teknik pengumpulan data	24
D. Uji Validitas	26
E. Prosedur Penelitian	27
F. Teknik Analisis Data.....	27
BAB IV HASIL PENELITIAN DAN PEMBAHASAN.....	29-78
A. Hasil Penelitian	29
B. Pembahasan	68
BAB V PENUTUP.....	79-80
A. Kesimpulan	79
B. Implikasi Penelitian.....	80
C. Saran	80
DAFTAR PUSTAKA	81-82
LAMPIRAN-LAMPIRAN	83-133
RIWAYAT HIDUP	134



UNIVERSITAS ISLAM NEGERI

ALAUDDIN

MAKASSAR

DAFTAR GAMBAR

Gambar 2.1	: Kriteria Kualitas Buku Ajar Menurut Permendikbud No 8 Tahun 2016	22
Gambar 4.1	: Diagram Kualitas Buku Ajar Fisika Bagian Kulit Buku Indikator Kulit Depan Buku	32
Gambar 4.2	: Diagram Kualitas Buku Ajar Fisika Bagian Kulit Buku Indikator Kulit Belakang Buku	34
Gambar 4.3	: Diagram Kualitas Buku Ajar Fisika Bagian Kulit Buku Indikator Punggung Buku.....	35
Gambar 4.4	: Diagram Kualitas Buku Ajar Fisika Bagian Kulit Buku	36
Gambar 4.5	: Diagram Kualitas Buku Ajar Fisika Bagian Awal Buku Indikator Halaman Judul	38
Gambar 4.6	: Diagram Kualitas Buku Ajar Fisika Bagian Awal Buku Indikator Halaman Penerbitan	40
Gambar 4.7	: Diagram Kualitas Buku Ajar Fisika Bagian Awal Buku Indikator Halaman Kata Pengantar	42
Gambar 4.8	: Diagram Kualitas Buku Ajar Fisika Bagian Awal Buku Indikator Daftar Isi	43
Gambar 4.9	: Diagram Kualitas Buku Ajar Fisika Bagian Awal Buku Indikator Halaman Daftar Gambar	45
Gambar 4.10	: Diagram Kualitas Buku Ajar Fisika Bagian Awal Buku Indikator Halaman Tabel.....	47
Gambar 4.11	: Diagram Kualitas Buku Ajar Fisika Bagian Awal Buku Indikator Penomoran Halaman.....	48

Gambar 4.12 : Diagram Kualitas Buku Ajar Fisika	
Bagian Awal Buku	49
Gambar 4.13 : Diagram Kualitas Buku Ajar Fisika Bagian Isi Buku	
Indikator Aspek Materi.....	51
Gambar 4.14 : Diagram Kualitas Buku Ajar Fisika Bagian Isi Buku	
Indikator Aspek Kebahasaan.....	53
Gambar 4.15 : Diagram Kualitas Buku Ajar Fisika Bagian Isi Buku	
Indikator Aspek Penyajian Materi.....	55
Gambar 4.16 : Diagram Kualitas Buku Ajar Fisika Bagian Isi Buku	
Indikator Aspek Kebahasaan.....	56
Gambar 4.17 : Diagram Kualitas Buku Ajar Fisika Bagian Isi Buku	57
Gambar 4.18 : Diagram Kualitas Buku Ajar Fisika Bagian Akhir Buku	
Indikator Pelaku Perbukuan	59
Gambar 4.19 : Diagram Kualitas Buku Ajar Fisika Bagian Akhir Buku	
Indikator Glosarium.....	61
Gambar 4.20 : Diagram Kualitas Buku Ajar Fisika Bagian Akhir Buku	
Indikator Indeks.....	62
Gambar 4.21 : Diagram Kualitas Buku Ajar Fisika Bagian Akhir Buku	
Indikator Daftar Pustaka.....	64
Gambar 4.22 : Diagram Kualitas Buku Ajar Fisika Bagian Akhir Buku	
Indikator Lampiran	65
Gambar 4.23 : Diagram Kualitas Buku Ajar Fisika	
Bagian Akhir Buku	66
Gambar 4.24 : Diagram Kualitas Buku Ajar Fisika	
Kurikulum 2013.....	67

DAFTAR TABEL

Tabel 3.1	: Jumlah Guru Fisika di SMA Negeri Kab. Wajo	24
Tabel 3.2	: Skor Setiap Jawaban Guru	25
Tabel 3.3	: Kriteria Indeks Aiken	26
Tabel 3.4	: Kategori Penilaian Kualitas Buku Ajar Fisika	28
Tabel 4.1	: Statistik Deskriptif Kualitas Buku Ajar Fisika Bagian Kulit Buku Indikator Kulit Depan Buku.....	31
Tabel 4.2	: Kategorisasi Kualitas Buku Ajar Fisika Bagian Kulit Buku Indikator Kulit Depan Buku	31
Tabel 4.3	: Statistik Deskriptif Kualitas Buku Ajar Fisika Bagian Kulit Buku Indikator Kulit Belakang Buku	33
Tabel 4.4	: Kategorisasi Kualitas Buku Ajar Fisika Bagian Kulit Buku Indikator Kulit Belakang Buku	33
Tabel 4.5	: Statistik Deskriptif Kualitas Buku Ajar Fisika Bagian Kulit Buku Indikator Punggung Buku	34
Tabel 4.6	: Kategorisasi Kualitas Buku Ajar Fisika Bagian Kulit Buku Indikator Punggung Buku	35
Tabel 4.7	: Kualitas Buku Ajar Fisika Bagian Kulit Buku	36
Tabel 4.8	: Statistik Deskriptif Kualitas Buku Ajar Fisika Bagian Awal Buku Indikator Halaman Judul	37
Tabel 4.9	: Kategorisasi Kualitas Buku Ajar Fisika Bagian Awal Buku Indikator Halaman Judul	38
Tabel 4.10	: Statistik Deskriptif Kualitas Buku Ajar Fisika Bagian Awal Buku Indikator Halaman Penerbitan	39
Tabel 4.11	: Kategorisasi Kualitas Buku Ajar Fisika Bagian Awal Buku	

Indikator Halaman Penerbitan.....	39
Tabel 4.12 : Statistik Deskriptif Kualitas Buku Ajar Fiska	
Bagian Awal Buku Indikator Halaman Kata Pengantar	41
Tabel 4.13 : Kategorisasi Kualitas Buku Ajar Fiska Bagian Awal Buku	
Indikator Halaman Kata Pengantar	41
Tabel 4.14 : Statistik Deskriptif Kualitas Buku Ajar Fiska	
Bagian Awal Buku Indikator Daftar isi	42
Tabel 4.15 : Kategorisasi Kualitas Buku Ajar Fiska Bagian Awal Buku	
Indikator Daftar Isi	43
Tabel 4.16 : Statistik Deskriptif Kualitas Buku Ajar Fiska	
Bagian Awal Buku Indikator Halaman Daftar Gambar	44
Tabel 4.17 : Kategorisasi Kualitas Buku Ajar Fiska Bagian Awal Buku	
Indikator Halaman Daftar Gambar	44
Tabel 4.18 : Statistik Deskriptif Kualitas Buku Ajar Fiska	
Bagian Awal Buku Indikator Halaman Tabel	46
Tabel 4.19 : Kategorisasi Kualitas Buku Ajar Fiska Bagian Awal Buku	
Indikator Halaman Tabel.....	46
Tabel 4.20 : Statistik Deskriptif Kualitas Buku Ajar Fiska	
Bagian Awal Buku Indikator Penomoran Halaman	47
Tabel 4.21 : Kategorisasi Kualitas Buku Ajar Fiska Bagian Awal Buku	
Indikator Penomoran Halaman	48
Tabel 4.22 : Kualitas Buku Ajar Fisika Bagian Awal Buku	49
Tabel 4.23 : Statistik Deskriptif Kualitas Buku Ajar Fiska	
Bagian Isi Buku Indikator Aspek Materi	50
Tabel 4.24 : Kategorisasi Kualitas Buku Ajar Fiska Bagian Isi Buku	
Indikator Aspek Materi	51

Tabel 4.25 : Statistik Deskriptif Kualitas Buku Ajar Fiska	
Bagian Isi Buku Indikator Aspek Kebahasaan.....	52
Tabel 4.26 : Kategorisasi Kualitas Buku Ajar Fiska Bagian Isi Buku	
Indikator Aspek Kebahasaan	52
Tabel 4.27 : Statistik Deskriptif Kualitas Buku Ajar Fiska	
Bagian Isi Buku Indikator Aspek Penyajian Materi	53
Tabel 4.28 : Kategorisasi Kualitas Buku Ajar Fiska Bagian Isi Buku	
Indikator Aspek Penyajian Materi	54
Tabel 4.29 : Statistik Deskriptif Kualitas Buku Ajar Fiska	
Bagian Isi Buku Indikator Aspek Kegrafikan	55
Tabel 4.30 : Kategorisasi Kualitas Buku Ajar Fiska	
Bagian Isi Buku Indikator Aspek Kegrafikan	56
Tabel 4.31 : Kualitas Buku Ajar Fisika Bagian Isi Buku	57
Tabel 4.32 : Statistik Deskriptif Kualitas Buku Ajar Fiska	
Bagian Akhir Buku Indikator Pelaku Perbukuan.....	58
Tabel 4.33 : Kategorisasi Kualitas Buku Ajar Fiska Bagian Akhir Buku	
Indikator Pelaku Perbukuan	58
Tabel 4.34 : Statistik Deskriptif Kualitas Buku Ajar Fiska	
Bagian Akhir Buku Indikator Glosarium.....	60
Tabel 4.35 : Kategorisasi Kualitas Buku Ajar Fiska Bagian Akhir Buku	
Indikator Glosarium	60
Tabel 4.36 : Statistik Deskriptif Kualitas Buku Ajar Fiska	
Bagian Akhir Buku Indikator Indeks	61
Tabel 4.37 : Kategorisasi Kualitas Buku Ajar Fiska Bagian Akhir Buku	
Indikator Indeks	62
Tabel 4.38 : Statistik Deskriptif Kualitas Buku Ajar Fiska	

Bagian Akhir Buku Indikator Daftar Pustaka	63
Tabel 4.39 : Kategorisasi Kualitas Buku Ajar Fiska Bagian Akhir Buku	
Indikator Daftar Pustaka	63
Tabel 4.40 : Statistik Deskriptif Kualitas Buku Ajar Fiska	
Bagian Akhir Buku Indikator Lampiran	64
Tabel 4.41 : Kategorisasi Kualitas Buku Ajar Fiska Bagian Akhir Buku	
Indikator Lampiran	65
Tabel 4.42 : Kualitas Buku Ajar Fisika Bagian Akhir Buku	66
Tabel 4.43 : Kualitas Buku Ajar Fisika Kurikulum 2013	67

ABSTRAK

Nama : Adriani
NIM : 20600115056
Judul : “Analisis Penilaian Guru Terhadap Kualitas Buku Ajar Fisika Kurikulum 2013 SMA Negeri di Kabupaten Wajo Provinsi Sulawesi Selatan”

Penelitian ini termasuk penelitian deskriptif kuantitatif dengan tujuan penelitian untuk mengetahui gambaran kualitas buku ajar fisika kurikulum 2013 SMA negeri di kabupaten Wajo yang sesuai dengan Permendikbud No. 8 Tahun 2016.

Subjek pada penelitian ini adalah seluruh guru fisika SMA Negeri di Kabupaten Wajo yang berjumlah 27 orang. Instrumen penelitian yang digunakan adalah skala penilaian kualitas buku ajar fisika. Teknik analisis data yang digunakan yaitu analisis deskriptif.

Hasil penelitian diperoleh kualitas buku ajar fisika pada bagian kulit buku untuk indikator (1) bagian kulit depan buku berada pada kategori sangat baik; (2) bagian kulit belakang buku berada pada kategori baik; dan (3) bagian punggung buku berada pada kategori baik. Kualitas buku ajar fisika pada bagian awal buku untuk indikator (1) bagian halaman judul berada pada kategori sangat baik; (2) bagian halaman penerbitan berada pada kategori sangat baik; (3) bagian halaman kata pengantar berada pada kategori sangat baik; (4) bagian daftar isi berada pada kategori baik; (5) bagian halaman daftar gambar berada pada kategori baik; (6) bagian halaman tabel berada pada kategori baik; dan (7) bagian penomoran halaman berada

pada kategori sangat baik. Kualitas buku ajar fisika pada bagian isi buku untuk indikator (1) bagian aspek materi berada pada kategori sangat baik; (2) bagian aspek kebahasaan berada pada kategori sangat baik; (3) bagian aspek penyajian materi berada pada kategori sangat baik; dan (4) bagian aspek kegrafikan berada pada kategori sangat baik . Dan kualitas buku ajar fisika pada bagian akhir buku untuk indikator (1) bagian pelaku perbukuan berada pada kategori sangat baik; (2) bagian glosarium berada pada kategori sangat baik; (3) bagian indeks berada pada kategori sangat baik; (4) bagian daftar pustaka berada pada kategori sangat baik; dan (5) bagian lampiran berada pada kategori sangat baik.

Implikasi dari penelitian ini menunjukkan bahwa kualitas buku ajar fisika kurikulum 2013 di seluruh SMA negeri yang berada di kabupaten Wajo berada pada kategori sangat baik yang menandakan bahwa penggunaan buku ajar fisika kurikulum 2013 dalam pembelajaran telah sesuai dengan standar yang telah ditetapkan.



BAB I

PENDAHULUAN

A. Latar Belakang

Pendidikan yang bermutu sangat bergantung pada kapasitas satuan- satuan pendidikan dalam mentransformasikan peserta didik untuk memperoleh nilai tambah, baik yang terkait dengan aspek olah pikir, rasa, hati dan raganya. Dari sekian banyak komponen pendidikan, guru dan dosen merupakan faktor yang sangat strategis dalam usaha meningkatkan mutu pendidikan di setiap satuan pendidikan. Berapapun besarnya investasi yang ditanamkan untuk memperbaiki mutu pendidikan, tanpa kehadiran guru dan dosen yang kompeten, profesional, bermartabat, dan sejahtera dapat dipastikan tidak akan tercapai tujuan yang diharapkan.

Selain dari pada kompetensi dari guru atau dosen. Sarana dan prasarana juga mempengaruhi kualitas dari suatu pendidikan. Sarana dan prasarana yang dimaksudkan dapat berupa keadaan atau kondisi lingkungan dan fasilitas-falititas yang terdapat dalam lingkungan sekolah. Kondisi yang kondusif dapat memberikan pengaruh yang baik terhadap mutu pembelajaran begitupun dengan fasilitas-fasilitas yang memadai dapat meningkat kulaitas dari pembelajaran. Sarana dan prasarana tersebut erat kaitannya dengan pengadaan buku ajar, laboratrium, fasilitas kelas, dan lain sebagainya.

Dalam periode tertentu, sekolah dituntut dalam hal pengadaan penyediaan buku ajar sebagai salah satu media pembelajaran yang digunakan dalam proses pembelajaran. Pengadaan buku ajar dilakukan setiap pergantian kurikulum yang diterapkan dalam sistem pendidikan. Buku merupakan salah satu sumber belajar yang sangat penting bagi guru dan murid. Menurut Muslich

(2010:23), melalui sarana buku guru dapat mengelola kegiatan pembelajaran secara efektif dan efisien, selain itu peserta didik juga lebih maksimal dalam mengikuti kegiatan belajar. Buku ajar yang baik adalah buku yang mampu menggugah minat siswa untuk membacanya, sesuai dengan perintah Allah dalam QS Al-A'laq ayat 1-5 :

اَفْرَأْ بِاسْمِ رَبِّكَ الَّذِي خَلَقَ {1} خَلَقَ الْإِنْسَانَ مِنْ عَلَقٍ {2} اَفْرَأْ وَرَبُّكَ الْأَكْرَمُ {3} الَّذِي عَلَّمَ
ابِلَاءَ قَلَمٍ {4} عَلَّمَ الْإِنْسَانَ مَا لَمْ يَعْلَمْ {5}

Artinya :”Bacalah dengan (menyebut) nama tuhanmu yang menciptakan, Dia telah menciptakan manusia dari segumpal darah, Bacalah, dan tuhanmu lah yang paling pemurah, yang mengajar (manusia) dengan perantaran kalam.Dia mengajar kepada manusia apa yang tidak diketahui.

Buku ajar merupakan salah satu elemen proses pembelajaran yang wajib dipenuhi dalam melakukan proses belajar mengajar. Dimana buku ajar terbagi atas dua yaitu buku teks pelajaran dan buku non teks pelajaran. Buku teks pelajaran merupakan perangkat operasional utama atas pelaksanaan kurikulum. Buku non teks pelajaran merupakan sarana pendukung untuk memfasilitasi pelaksanaan, penilaian, dan pengembangan pembelajaran bagi peserta didik dan pendidik sehingga harus memenuhi kriteria buku yang layak digunakan satuan pendidikan.

Penggunaan buku ajar dalam pembelajaran di sekolah harus sesuai dengan kurikulum yang berlaku di sekolah tersebut. Penentuan buku teks pelajaran dalam kurikulum sekarang ini yakni kurikulum 2013 mendapat perhatian yang cukup besar karena memiliki Permendikbud tersendiri, berbeda dengan KTSP. Permendikbud tersebut adalah Permendikbud No 8 tahun 2016 pasal 3 ayat 5 menjelaskan tentang unsur-unsur dari buku pelajaran yang digunakan yaitu meliputi unsur kulit buku, unsur bagian awal buku, unsur bagian isi buku, dan unsur bagian akhir buku.

Berdasarkan penelitian sebelumnya yang dilakukan oleh Nurhani hasil penelitiannya adalah kualitas bahan ajar fisika SMA Negeri di kabupaten Pinrang berdasarkan persepsi guru dan peserta didik dalam kategori baik. Dan berdasarkan hasil observasi yang penulis lakukan di salah satu sekolah yang ada di kabupaten Wajo yaitu SMAN 1 Wajo buku ajar fisika yang digunakan adalah buku ajar berbasis kurikulum 2013 sehingga penulis berkeinginan untuk melakukan penelitian terkait bagaimana pandangan guru fisika mengenai buku ajar fisika kurikulum 2013 yang mereka gunakan di dalam kelas.

Oleh karena itu peneliti mengambil judul: *Analisis Kualitas Buku Ajar Fisika Kurikulum 2013 SMA Negeri di Kabupaten Wajo*. Dengan tujuan untuk memberikan interpretasi terhadap kualitas buku ajar fisika kurikulum 2013 di SMA Negeri di kabupaten Wajo yang sesuai dengan standar penilaian buku yang telah ditetapkan dalam peraturan pemerintah.

B. Rumusan Masalah

Berdasarkan latar belakang di atas, maka permasalahan penelitian pada penelitian ini adalah :

1. Bagaimanakah gambaran penilaian guru terhadap unsur kulit buku ajar fisika Kurikulum 2013 SMA Negeri di Kabupaten Wajo Provinsi Sulawesi Selatan?
2. Bagaimanakah gambaran penilaian guru terhadap unsur bagian awal buku ajar fisika Kurikulum 2013 SMA Negeri di Kabupaten Wajo Provinsi Sulawesi Selatan?
3. Bagaimanakah gambaran penilaian guru terhadap unsur bagian isi buku ajar fisika Kurikulum 2013 SMA Negeri di Kabupaten Wajo Provinsi Sulawesi Selatan?

4. Bagaimanakah gambaran penilaian guru terhadap unsur bagian akhir buku ajar fisika Kurikulum 2013 SMA Negeri di Kabupaten Wajo Provinsi Sulawesi Selatan?
5. Bagaimanakah gambaran penilaian guru terhadap kualitas buku ajar fisika Kurikulum 2013 SMA Negeri di Kabupaten Wajo Provinsi Sulawesi Selatan?

C. Tujuan Penelitian

Berdasarkan Permasalahan penelitian tersebut di atas, maka tujuan penelitian adalah:

1. Untuk mengetahui gambaran penilaian guru terhadap unsur bagian kulit buku ajar fisika kurikulum 2013 sma negeri di kabupaten Wajo Provinsi Sulawesi Selatan.
2. Untuk mengetahui gambaran penilaian guru terhadap unsur bagian awal buku ajar fisika kurikulum 2013 sma negeri di kabupaten Wajo Provinsi Sulawesi Selatan.
3. Untuk mengetahui gambaran penilaian guru terhadap unsur bagian isi buku ajar fisika kurikulum 2013 sma negeri di kabupaten Wajo Provinsi Sulawesi Selatan.
4. Untuk mengetahui gambaran penilaian guru terhadap unsur bagian akhir buku ajar fisika kurikulum 2013 sma negeri di kabupaten Wajo Provinsi Sulawesi Selatan.
5. Untuk mengetahui gambaran penilaian guru terhadap kualitas buku ajar fisika kurikulum 2013 sma negeri di kabupaten Wajo Provinsi Sulawesi Selatan.

D. Kegunaan Penelitian

Hasil dari penelitian ini diharapkan dapat memberi manfaat sebagai berikut:

1. Bagi Sekolah, sebagai bahan pertimbangan untuk dapat melakukan evaluasi terkait kualitas-kualitas buku ajar fisika yang baik dan efisien digunakan dalam pembelajaran di sekolah.
2. Bagi Tenaga Pendidikan, sebagai bahan rujukan dalam penentuan kebijakan perbaikan kualitas buku ajar fisika di SMA Negeri Kabupaten Wajo.
3. Bagi Dinas Pendidikan dan Kebudayaan, Sebagai bahan pertimbangan dalam pengambilan keputusan berkaitan dengan kebijakan terkait evaluasi tentang pengadaan buku ajar yang sesuai dengan peraturan pemerintah yang berlaku.

E. Definisi Operasional dan Ruang Lingkup Penelitian

Berdasarkan latar belakang penelitian di atas, maka definisi operasional variabel penelitian ini dapat diidentifikasi yaitu kualitas buku ajar fisika kurikulum 2013. Kualitas buku ajar fisika kurikulum 2013 adalah tingkat baik atau buruknya buku ajar yang digunakan sebagai salah satu sumber belajar dalam mata pelajaran fisika, dimana buku ajar ini telah memenuhi standar-standar kelayakan terbid yang sesuai dengan Permendikbud No 8 Tahun 2016 pasal 3 ayat 5 dimana pada peraturan pemerintah dijelaskan bahwa buku ajar yang digunakan dalam satuan pendidikan terbagi atas dua yaitu buku teks pelajaran dan buku non teks pelajaran. Kedua jenis buku ajar ini harus memenuhi unsur: (1) kulit buku, (2) unsur bagian awal buku, (3) unsur bagian isi buku, dan (4) unsur bagian akhir buku. Buku ajar yang digunakan dalam penelitian ini adalah buku ajar *Fisika kelas X, XI, dan XII* yang digunakan di SMA Negeri dengan menerapkan kurikulum 2013. Pengukuran terkait kualitas buku ajar disesuaikan

dengan indikator menurut Permendikbud No 8 Tahun 2016 menggunakan instrumen skala penilaian kualitas buku ajar fisika.

F. Kajian Pustaka

Adapun penelitian sebelumnya yang dianggap relevan dengan penelitian ini diantaranya :

- a. Penelitian yang serupa dilakukan oleh Nurhani dari Universitas Negeri Makassar dengan judul Analisis Persepsi Guru dan Peserta Didik terhadap Kualitas Bahan Ajar Fisika SMA Negeri di Kabupaten Pinrang. Pada penelitian ini ia ingin melihat gambaran tentang kualitas buku ajar fisika SMA Negeri di Kabupaten Pinrang berdasarkan perspektif guru dan peserta didik. Dimana hasil penelitian dari saudari Nurhani ialah gambaran persepsi guru dan peserta didik terhadap kualitas bahan ajar Fisika kelas XI SMA yang digunakan di Kabupaten Pinrang berada pada kategori “baik”.
- b. Penelitian serupa juga dilakukan oleh tim peneliti dari Universitas Syiah yang bernama Aiyuni Putri, Ahmad Hamid, dan Ngadimin dengan judul “Persepsi Guru Terhadap Kualitas Buku Ajar Fisika SMA Kelas X Se-Kota Banda Aceh”. Pada penelitian ini mereka ingin melihat deskripsi tentang persepsi guru yang mengajar fisika di kota Banda Aceh terhadap kualitas buku ajar fisika kelas X yang mereka ajarkan di dalam kelas. Dimana hasil penelitian dari tim ini adalah Berdasarkan hasil penelitian diperoleh persepsi guru terhadap kualitas buku Intan Pariwara, Erlangga, dan Yrama Widya dalam kategori sangat baik. Buku yang paling berkualitas menurut persepsi guru SMA Negeri Se-Kota Banda Aceh adalah buku Intan Pariwara.
- c. Penelitian serupa juga dilakukan oleh tim peneliti alumni dari Universitas Sriwijaya yang bernama Feni Kurnia, Zulherman, dan Apit Fathurohman

dengan judul “Analisi Bahan Ajar Fisika SMA Kelas XI di Kecamatan Indralaya Utara Berdasarkan Kategori Literasi Sains”. Pada penelitian ini mereka ingin menggambarkan mengenai kemuncuan kategorisasi literasi sains pada buku, serta halaman dimana kategorisasi literasi sains ditemukan pada buku. Dimana hasil penelitian dari tim ini yaitu buku-buku yang digunakan di sekolah menengah atas di kecamatan Indralaya Utara sudah merepresentasikan kategori literasi sains, kategori literasi sebagai batang tubuh pengetahuan, kategori literasi sains, kategori literasi sains sebagai cara berpikir, dan kategori interaksi sains, teknologi dengan masyarakat.

- d. Penelitian serupa juga dilakukan oleh Aminatul Mukaromah dan Suparwoto dari Universitas Negeri Yogyakarta dengan judul “Analisis BSE dan Non-BSE Fisika SMA Kelas X Kriteria Isi, Organisasi, Indeks serta Glosarium”. Pada penelitian ini ingin diketahui gambaran kriteria isi, organisasi, indeks, serta glosarium pada buku fisika yang digunakan. Hasil penelitian yang diperoleh yaitu untuk keempat buku yang dianalisis memiliki kualitas baik berdasarkan penilaian menggunakan STRS. Berdasarkan perhitungan Chi kuadrat berdasarkan tabel, hal tersebut tidak menunjukkan bahwa tidak ada perbedaan kualitas antara buku teks BSE dengan non BSE. Dari segi penilaian tiap kriteria, buku teks non BSE penerbit tiga serangkai dan Erlangga memiliki skor total yang lebih besar daripada buku teks penerbit Cempaka Putih dan buku teks BSE yang memiliki nilai total yang sama.
- e. Penelitian serupa juga dilakukan oleh tim peneliti dari Universitas Muhammadiyah Purwerjo yang bernama Siti Kholipah, Nur Ngazizah, dan Sriyono dengan judul penelitian “Analisis Buku Ajar Fisika Kelas X Mia Semester II Berdasarkan Literasi Sains di SMA Negeri Se-Kabupaten Purwerjo Tahun Pelajaran 2014/2015. Pada penelitian ini mereka ingin

mengintrepretasikan kategori-kategori sains yang ada pada buku pelajaran fisika. Hasil penelitian yang diperoleh yaitu berdasarkan hasil analisis dari ketiga buku menyatakan baha kategori sains yang cakupannya tertinggi adalah sains sebagai batang tubuh pengetahuan.



BAB II

TINJAUAN TEORITIS

A. Perangkat Kurikulum 2013

1. Karakteristik Kurikulum 2013

Begitu pentingnya pendidikan, sejalan dengan pemikiran yang berada dalam agama Islam, bahkan Islam mewajibkan umatnya untuk senantiasa menuntut ilmu sesuai dengan firman Allah swt. QS Al-Mujadalah: 11:

يَا أَيُّهَا الَّذِينَ ءَامَنُوا إِذَا قِيلَ لَكُمْ تَفَسَّحُوا فِي الْمَجَالِسِ فَافْسَحُوا يَفْسَحِ اللَّهُ لَكُمْ وَإِذَا قِيلَ انشُرُوا فَانشُرُوا يَرْفَعِ اللَّهُ الَّذِينَ ءَامَنُوا مِنْكُمْ وَالَّذِينَ أُوتُوا الْعِلْمَ دَرَجَاتٍ وَاللَّهُ بِمَا تَعْمَلُونَ خَبِيرٌ { ١١ }

Artinya : *“Hai orang-orang beriman apabila dikatakan kepadamu: "Berlapang-lapanglah dalam majelis", maka lapangkanlah niscaya Allah akan memberi 2 kelapangan untukmu. Dan apabila dikatakan: "Berdirilah kamu", maka berdirilah, niscaya Allah akan meninggikan orang-orang yang beriman di antaramu dan orang-orang yang diberi ilmu pengetahuan beberapa derajat. Dan Allah Maha Mengetahui apa yang kamu kerjakan”*.

Dari ayat tersebut dijelaskan bahwa manusia senantiasa dianjurkan untuk menuntut ilmu pengetahuan serta selalu belajar dan menghadiri tempat-tempat yang dapat memberikan hal-hal baru yang belum diketahui. Ayat tersebut dapat menjadi acuan kepada diri sendiri untuk selalu belajar guna berubah ke arah yang lebih baik dan tidak pernah puas hanya dengan ilmu yang kita miliki. Peningkatan mutu pendidikan tak luput dari orientasi kurikulum yang berlaku.

Orientasi Kurikulum 2013 adalah terjadinya, peningkatan dan keseimbangan antara kompetensi sikap (*attitude*), keterampilan (*skill*), dan pengetahuan (*knowledge*).”Hal ini, juga sejalan dengan amanat UU No. 20 tahun

2003 sebagaimana tersurat dalam penjelasan pasal 35: kompetensi lulusan merupakan kualifikasi kemampuan lulusan yang mencakup sikap, pengetahuan, dan keterampilan sesuai dengan standar nasional yang telah disepakati.” Sejalan pula dengan pengembangan kurikulum berbasis kompetensi yang telah dirintis pada tahun 2004 dengan ”mencakup kompetensi sikap, pengetahuan, dan keterampilan secara terpadu”¹.

Menurut Mendiknas 2014 Kompetensi pada Kurikulum 2013 dirancang berikut ini.

- a. Isi atau konten kurikulum yaitu kompetensi yang dinyatakan dalam bentuk Kompetensi Inti (KI) kelas dan dirinci lebih lanjut dalam Kompetensi Dasar (KD) mata pelajaran.
- b. Kompetensi Inti (KI) merupakan gambaran secara kategorial mengenai kompetensi dalam aspek sikap, pengetahuan, dan keterampilan (kognitif dan psikomotor) yang harus dipelajari peserta didik untuk suatu jenjang sekolah, kelas dan mata pelajaran. Kompetensi Inti adalah kualitas yang harus dimiliki seorang peserta didik untuk setiap kelas melalui pembelajaran KD yang diorganisasikan dalam proses pembelajaran siswa aktif.
- c. Kompetensi Dasar (KD) merupakan kompetensi yang dipelajari peserta didik untuk suatu tema untuk SD/MI, dan untuk mata pelajaran di kelas tertentu untuk SMP/MTS, SMA/MA, SMK/MAK.
- d. Kompetensi Inti dan Kompetensi Dasar di jenjang pendidikan menengah atas diutamakan pada ranah sikap sedangkan pada jenjang pendidikan menengah pertama pada kemampuan intelektual (kemampuan kognitif tinggi).

¹Sholeh Hidayat. *Pengembangan Kurikulum Baru*. (Bandung: PT Remaja Rosdakarya.2013), h. 36.

- e. Kompetensi Inti menjadi unsur organisatoris (*organizing elements*) Kompetensi Dasar yaitu semua KD dan proses pembelajaran dikembangkan untuk mencapai kompetensi dalam Kompetensi Inti.
- f. Silabus dikembangkan sebagai rancangan belajar untuk satu tema (SD/MI) atau satu kelas dan satu mata pelajaran (SMP/MTS, SMA/MA, SMK/MAK). Dalam silabus tercantum seluruh KD untuk tema atau mata pelajaran di kelas tersebut.
- g. Rencana Pelaksanaan Pembelajaran dikembangkan dari setiap KD yang untuk mata pelajaran dan kelas tersebut. Kompetensi Dasar yang dikembangkan didasarkan pada prinsip akumulatif, saling memperkuat (*reinforced*) dan memperkaya (*enriched*) antarmata pelajaran dan jenjang pendidikan (organisasi horizontal dan vertikal).

2. Implementasi Kurikulum 2013

Implementasi kurikulum 2013 yang berbaris karakter dan kompetensi, memerankan guru sebagai pembentuk karakter dan kompetensi peserta didik, yang harus kreatif dalam memilih dan memilah, serta mengembangkan metode dan materi pelajaran. Guru harus professional dalam membentuk karakter dan kompetensi peserta didik sesuai dengan karakteristik individual masing-masing dan harus tampil menyenangkan dihadapan peserta didik dalam kondisi dan suasana bagaimanapun².

Implementasi kurikulum 2013 masih dihadapkan pada berbagai permasalahan yang berkaitan dengan guru, yang sebagian besar belum memiliki pendidikan minimal yang dipersyaratkan, disamping penyebarannya yang tidak seimbang antar sekolah dan antar daerah. Sebagian besar guru bercokol

²Mulyasa, *Guru dalam Implementasi Kurikulum 2013* (Bandung: PT Remaja Rosdakarya, 2014), h. 4.

diperkotaan pulau jawa, kalau pun ada guru bermutu diluar jawa, mereka segerah meminta mutasi atau pindah ke pulau Jawa, dengan berbagai cara tentunya. Ini tentu saja perlu penanganan yang serius terutama kaitannya dengan mutasi guru, sehingga tidak begitu mudahnya Pemerintah mengabdikan perpindahan guru terutama diluar Jawa ke Pulau Jawa³.

3. Sarana dan Prasarana Kurikulum 2013

Belajar mengajar adalah suatu kegiatan yang bernilai edukatif, nilai edukatif yang terjadi antara pendidik dengan peserta didik. Interaksi bernilai edukatif dikarenakan kegiatan belajar mengajar yang dilakukan diarahkan untuk mencapai tujuan tertentu yang telah dirumuskan sebelum proses pembelajaran dilakukan. Seorang pendidik menentukan metode yang akan digunakan agar tujuan pembelajaran yang telah dirumuskan dapat tercapai. Selain metode dukungan sarana dan prasarana juga sangat perlu diperhatikan⁴.

Komponen media atau sarana dan prasarana pembelajaran merupakan faktor pendukung dalam implementasi kurikulum. Pemakaian media sangat strategis dalam pembelajaran karena dapat dijadikan instrumen akselerasi pencapaian tujuan kurikulum⁵.

Perumusan di atas menggambarkan pengertian media yang cukup luas, mencakup berbagai bentuk perangsang belajar yang disebut sebagai *audio visual*

³Mulyasa, *Guru dalam Implementasi Kurikulum 2013* (Bandung: PT Remaja Rosdakarya, 2014), h. 10.

⁴Suhardiman, dkk, "Perbandingan Pemahaman Konsep Menggunakan Metode Pembelajaran Scramble Antara Media Interaktif Courselab dan Media Microsoft Power Point, *Journal UIN Alauddin: A Journal of Physics Education*, <http://journal.uin-alauddin.ac.id/indeks.php/PendidikanFisika> (2 September 2017).

⁵Dr. Ahmad Yani, *Mindset Kurikulum 2013* (Bandung: Penerbit Alfabeta, 2014), h.10.

aid, serta berbagai bentuk alat penyaji perangsang belajar, berupa alat-alat tertentu seperti mesin pengajaran, *film*, *audio*, *video cassette*, televisi, dan komputer⁶.

B. Sumber Belajar

1. Pengertian Sumber Belajar

Peserta didik seharusnya tidak hanya belajar dari guru atau pendidik saja, tetapi dapat pula belajar dari berbagai sumber belajar yang tersedia di lingkungannya. Oleh sebab itu, sumber belajar adalah sekumpulan bahan atau situasi yang sengaja dibuat agar peserta didik belajar secara individual⁷.

Sumber belajar adalah segala apa yang bisa mendatangkan manfaat atau mendukung individu untuk berubah ke arah yang lebih positif, dinamis (belajar), atau menuju perkembangan, atau bahkan proses/aktifitas pembelajaran itu sendiri yang menjadikan individu dapat menemukan hal yang baru⁸.

2. Tujuan Pengembangan Sumber Belajar

Menurut Bandura (1982) dalam Chiu (2006), jika orang-orang tidak yakin akan kemampuan mereka untuk berbagi pengetahuan, maka mereka tidak mungkin melakukan perilaku, terutama ketika berbagi pengetahuan bersifat sukarela. Kang (2004) dalam Jeon (2011) mengatakan citra sosial mengacu pada harapan bahwa reputasi seseorang dapat terjadi ditingkatkan karena berbagi pengetahuan. Studi sistematis mengatasi variabilitas dalam hubungan antara hasil

⁶Nana Syahodih Sukmadinata, *Pengembangan Kurikulum* (Bandung: PT Remaja Rosdakarya Offsert, 2013), h. 108.

⁷A Prastowo, *Pengembangan Sumber Belajar* (Yogyakarta: PT Pustaka Insan Madani, 2012), h. 2.

⁸Dr. H. Salehuddin Yasin dan Drs. Borahima, *Pengelolaan Pembelajaran* (Makassar: Alauddin Press, 2010), h. 149

peserta didik dan pendekatan mendalam untuk belajar, temuan yang penting untuk mengambil keputusan bagaimana mengatasi perubahan praktik mengajar dan belajar dalam berbagai bidang (Laird, 2007). Maka dari itu perlu adanya tujuan dari setiap orang ketika ingin melakukan proses berbagi pengetahuan aktif.

Pentingnya sumber belajar dalam kegiatan pembelajaran tidak dapat dipungkiri lagi. Terdapat 3 tujuan utama pengembangan sumber belajar dalam kegiatan pembelajaran yaitu sebagai berikut.

- a. Menambah informasi yang diperlukan dalam menyusun bahan ajar.
- b. Menjadi referensi bagi penyusun bahan ajar.
- c. Memudahkan bagi peserta didik untuk mempelajari suatu kompetensi tertentu⁹.

Sebuah sumber belajar harus berorientasi pada peserta didik secara individual yang berbeda dengan sumber belajar yang tradisional. Hal ini juga mengingatkan bahwa orientasi utama kegiatan pembelajaran modern adalah berpusat pada peserta didik. Jadi, karakteristik dan potensi unik dari masing-masing peserta didik haruslah menjadi perhatian dan dihargai. Dengan demikian, sumber belajar dapat sesuai dan selaras dengan kebutuhan perkembangan peserta didik dalam kegiatan pembelajaran. Dilihat dari tujuannya, pengembangan sumber belajar memiliki 4 tujuan yaitu sebagai berikut:

- a. Membantu peserta didik dalam mempelajari sesuatu.
- b. Menyediakan berbagai jenis pilihan bahan ajar sehingga mencegah timbulnya rasa bosan pada peserta didik.
- c. Memudahkan peserta didik dalam melaksanakan pembelajaran.

⁹A Prastowo, *Pengembangan Sumber Belajar* (Yogyakarta: PT Pustaka Insan Madani, 2012), h. 3.

d. Menyediakan kegiatan pembelajaran yang lebih menarik¹⁰.

3. Klasifikasi Sumber Belajar

Kita dapat mengklasifikasikan sumber belajar menjadi beberapa jenis:

- a. Menurut sifat dasarnya sumber belajar ada 2 macam; sumber insani (*human*), dan noninsani (*nonhuman*).
- b. Menurut segi pengembangannya, sumber belajar ada 2 macam; *Learning resources by design* (sumber belajar yang dirancang/sengaja dipergunakan untuk keperluan pengajaran), *learning resources by utilitarian* (sumber yang tidak dirancang untuk kepentingan tujuan belajar/pengajaran)¹¹

4. Memilih Sumber Belajar

Kebanyakan proses pembelajaran yang dilakukan juga terkesan monoton, artinya disini pendidik yang cenderung lebih aktif sedangkan peserta didik hanya diam dan mendengar apa yang dikatakan guru. Hal seperti ini sangatlah tidak ideal karena kemampuan peserta didik dalam mencerna pelajaran berbeda. Untuk memajukan ilmu dan praktek evaluasi pelatihan, perlu untuk bergerak menuju skema klasifikasi berdasarkan konsep berdasarkan pembelajaran berdasarkan perspektif multidimensional¹².

Dalam menyikapi permasalahan tersebut diperlukan akan adanya perlakuan khusus dalam memilih sumber belajar. Memilih sumber belajar harus didasarkan atas kriteria tertentu yang secara umum terdiri dari dua macam ukuran, yaitu kriteria umum dan kriteria berdasarkan tujuan yang hendak dicapai. Kedua

¹⁰A Prastowo, *Pengembangan Sumber Belajar* (Yogyakarta: PT Pustaka Insan Madani, 2012), h. 4.

¹¹Drs. Ahmad Rohani HM., M.Pd, *Pengelolaan Pengajaran* (Cet I; Jakarta: PT Asdi Mahasatya, 2010), h. 189-190.

¹²Kurt J Kraiger, Kevin Ford, and Eduardo Salas, "Application of Cognitive, Skill-Based, and Affective Theories of Learning Outcome to New Methods of Training Evaluation." *Journal of Applied Psychologi.* 78 (2), h. 311-328.

kriteria pemilihan sumber belajar berlaku baik untuk sumber belajar yang dirancang maupun bagi sumber belajar yang dimanfaatkan¹³.

a. Kriteria umum

Kriteria umum merupakan ukuran kasar dalam memilih berbagai sumber belajar, misalnya:

1. Ekonomis.
2. Praktis dan sederhana.
3. Mudah diperoleh.
4. Bersifat fleksibel.
5. Komponen-komponennya sesuai dengan tujuan¹⁴.

b. Kriteria berdasarkan tujuan

Beberapa kriteria memilih sumber belajar berdasarkan tujuan antara lain adalah :

1. Sumber belajar guna memotivasi.
2. Sumber belajar untuk tujuan pengajaran.
3. Sumber belajar untuk penelitian.
4. Sumber belajar untuk memecahkan masalah.
5. Sumber belajar untuk presentasi¹⁵.

¹³DR. Nana Sudjana dan Drs Ahmad Rivai, *Teknologi Pengajaran* (Bandung: Sinar Baru Algensindo, 2009), h. 84.

¹⁴DR. Nana Sudjana dan Drs Ahmad Rivai, *Teknologi Pengajaran* (Bandung: Sinar Baru Algensindo, 2009), h. 84-85.

¹⁵DR. Nana Sudjana dan Drs Ahmad Rivai, *Teknologi Pengajaran* (Bandung: Sinar Baru Algensindo, 2009), h. 85-86.

C. *Buku Ajar*

1. Pengertian Buku Ajar

Buku ajar merupakan salah satu media instruksional yang sangat penting. Buku ajar merupakan salah satu sumber belajar yang berisi bahan yang diperlukan dalam mencapai tujuan pembelajaran yang sesuai dengan kurikulum¹⁶. Buku ajar adalah buku yang berisi uraian bahan tentang mata pelajaran tertentu, yang disusun secara sistematis dan telah diseleksi berdasarkan tujuan tertentu, orientasi pembelajaran, dan perkembangan siswa¹⁷. Buku ajar adalah buku teks yang digunakan sebagai sumber materi ajar dan sebagai rujukan standar pada mata pelajaran tertentu yang disusun secara sistematis dan sederhana disertai petunjuk pembelajaran¹⁸.

Buku pelajaran merupakan alat yang paling banyak digunakan di antara semua alat pengajaran lainnya. Buku pelajaran telah digunakan sejak manusia pandai menulis dan membaca, akan tetapi meluas dengan pesat setelah ditemukannya alat cetak¹⁹.

2. Fungsi Buku Ajar

Secara umum buku mengandung informasi tentang perasaan, pikiran, gagasan, atau pengetahuan pengarangnya untuk disampaikan kepada orang lain dengan menggunakan simbol-simbol visual dalam bentuk huruf, gambar, atau bentuk lainnya. Dengan demikian, fungsi utama buku adalah sebagai media

¹⁶B P Sitepu, *Penulisan Buku Teks Pelajaran* (Cet I; Bandung; PT Remaja Rosdakarya, 2012), h. 20.

¹⁷M Muslich, *Text Boox Writing* (Cet I; Jogjakarta: Ar-Ruzz Media, 2010), h. 24.

¹⁸S Akbar, *Instrumen Perangkat Pembelajaran* (Cet I; Bandung: PT Remaja, 2013), h. 33.

¹⁹Prof. Dr. S.. Nasution, M.A., *Teknologi Pendidikan* (Cet I; Jakarta: PT Bumi Aksara, 2008), h. 102-103.

informasi yang pada awalnya dalam bentuk tulisan tangan, kemudian cetakan, dan belakangan ini dalam bentuk elektronik²⁰

Buku ajar dilihat dari isinya, termasuk salah satu perangkat pembelajaran yang tidak dapat dipisahkan dari kurikulum. Buku ajar yang terstandar dapat dijadikan sebagai sarana atau sumber belajar untuk meningkatkan dan meratakan mutu pendidikan nasional. Dilihat dari isi dan penyajiannya, buku ajar berfungsi sebagai pedoman manual bagi siswa dalam belajar dan bagi guru dalam membelajarkan siswa untuk bidang studi atau mata pelajaran tertentu.

Memperhatikan fungsi buku ajar dalam proses pembelajaran, penulis buku ajar perlu mengacu secara ketat dalam mengembangkan isi buku ajar dan perlu memperhatikan:

- a. tujuan pembelajaran yang ditetapkan dalam kurikulum;
- b. kebenaran, kemutakhiran, dan ketepatan informasi yang disampaikan berdasarkan disiplin ilmu yang bersangkutan;
- c. kedalaman dan keluasan bahan pembelajaran dikaitkan dengan kemampuan yang perlu dicapai siswa;
- d. metode pembelajaran yang sesuai untuk pencapaian tujuan pembelajaran;
- e. bahasa yang dipergunakan sesuai dengan kemampuan berbahasa siswa²¹.

Sedangkan jika ditinjau dari segi fungsinya, selain mempunyai fungsi umum, buku ajar mempunyai fungsi sebagai: (1) sarana pengembang bahan dan program dalam kurikulum pendidikan; (2) sarana pemerlancar tugas akademik

²⁰B P Sitepu, *Penulisan Buku Teks Pelajaran* (Bandung; PT Remaja Rosdakarya, 2012), h. 20.

²¹B P Sitepu, *Penulisan Buku Teks Pelajaran* (Bandung; PT Remaja Rosdakarya, 2012), h. 20-22.

guru; (3) sarana pemerlancar ketercapaian tujuan pembelajaran; dan (4) sarana pemerlancar efisiensi dan efektivitas kegiatan pembelajaran²².

3. Memilih Buku Teks yang Bermutu

Dalam sosialisasi Kurikulum 2013, rambu-rambu buku yang baik untuk Kurikulum 2013 sekurang-kurangnya ada 6 butir yaitu :

- a. buku berbasis aktivitas untuk semua jenjang sekolah, terutama untuk SD/MI. Tiap pembahasan menggunakan pendekatan kontekstual (idealnya transdisipliner).
- b. Mengajak siswa untuk mencari tahu berdasarkan konteks pembahasannya. Kriteria itu juga sangat penting karena pendekatan saintifik dekat dengan pendekatan inkuiri.
- c. Pendekatan terpadu untuk buku SD/MI dan IPA-IPS di SMP/MTS. Barangkali pendekatan ini yang paling sulit bagi penulis buku, tetapi tidak perlu khawatir karena buku tersebut disediakan oleh pemerintah.
- d. Tiap pembahasan mencakup tiga ranah kompetensi : pengetahuan, keterampilan, dan sikap.
- e. Tiap bab/ tema memuat satu atau lebih projek untuk dikerjakan dan disajikan siswa²³.

Ciri khusus untuk pengembangan buku-buku yang ditulis oleh penerbit adalah sebagai berikut :

²²M Muslich, *Text Boox Writing* (Cet I; Jogjakarta: Ar-Ruzz Media, 2010), h. 52.

²³Dr. Ahmad Yani, *Mindset Kurikulum 2013* (Bandung: Penerbit Alfabeta, 2014), h.195-196.

- a. Struktur penulisannya memudahkan guru dalam melaksanakan pembelajaran sesuai dengan pendekatan sintifik sebagaimana yang ditetapkan dalam Standar Proses Pendidikan dan bagi peserta didik juga memberi inspirasi. Isi bukunya membuat penasaran untuk dibaca.
- b. Tampilan buku lebih menarik, mengandung informasi tambahan yang berbasis pada informasi tentang keindonesiaan baik dalam bentuk gambar ilustrasi, foto, contoh kasus, contoh daerah, contoh masalah, maupun butir soal dalam instrumen tes evaluasi dengan negaranya.
- c. Mengungkapkan informasi tentang wilayah-wilayah geografi di Indonesia. Ini penting agar peserta didik mengenal lebih dekat dengan negaranya.
- d. Mengungkapkan informasi tentang wilayah-wilayah geografi yang berada di berbagai negara di dunia untuk menjalin kerja sama saling menguntungkan, mengembangkan sikap saling menghargai, atau tidak melakukan kerjasama dengan Indonesia²⁴.

D. *Permendikbud No 8 Tahun 2016 Pasal 3*

Ketentuan Permendikbud no 8 pasal 3 adalah sebagai berikut :

- (1) Kriteria Buku Teks Pelajaran maupun Buku Non Teks Pelajaran yang layak digunakan oleh Satuan Pendidikan sebagaimana dimaksud dalam Pasal 2 ayat (3) yaitu wajib memenuhi unsur ;
 - a) Kulit buku;
 - b) Bagian awal;
 - c) Bagian isi; dan
 - d) Bagian akhir.

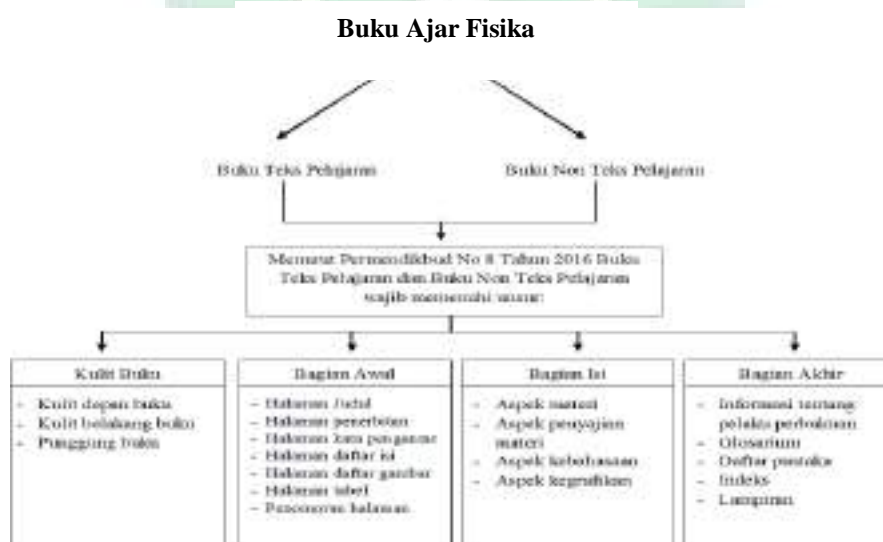
²⁴Dr. Ahmad Yani, *Mindset Kurikulum 2013* (Bandung: Penerbit Alfabeta, 2014), h.196-197.

- (2) Kulit buku pada Buku Teks Pelajaran dan Buku Non Teks Pelajaran wajib memenuhi kulit depan buku, kulit belakang buku, dan punggung buku.
- (3) Bagian awal pada buku Teks Pelajaran wajib memenuhi halaman judul, halaman penerbitan, halaman kata pengantar, halaman daftar isi, halaman daftar gambar, halaman tabel, dan penomoran halaman.
- (4) Bagian awal buku pada Buku Non Teks Pelajaran wajib memenuhi halaman judul dan halaman penerbitan serta dapat juga menambahkan halaman kata pengantar, halaman daftar isi, halaman daftar gambar, halaman daftar tabel, dan penomoran halaman.
- (5) Bagian isi buku pada Buku Teks Pelajaran wajib memenuhi aspek materi, aspek kebahasaan, aspek penyajian materi, dan aspek kegrafikan.
- (6) Bagian isi buku pada Buku Non Teks Pelajaran wajib memenuhi aspek materi, serta dapat juga menambahkan aspek kebahasaan, aspek penyajian materi, dan aspek kegrafikan.
- (7) Bagian akhir buku pada Buku Teks Pelajaran wajib memenuhi informasi tentang pelaku perbukuan, glosarium, daftar pustaka, indeks, dan lampiran.
- (8) Bagian akhir buku pada Buku Teks Pelajaran yang non fiksi wajib memenuhi informasi tentang pelaku perbukuan dan indeks, serta dapat juga menambahkan glosarium, daftar pustaka, dan lampiran.
- (9) Ketentuan lebih lanjut mengenai rincian kulit buku, bagian awal, bagian isis, dan bagian akhir pada Buku Teks Pelajaran sebagaimana dimaksud pada ayat (1) tercantum dalam lampiran yang merupakan bagian tidak terpisahkan dari Peraturan Menteri ini²⁵.

²⁵Republik Indonesia, *PERMENDIKBUD RI Nomor 8 Tahun 2016 tentang Buku Yang Digunakan Oleh Satuan Pendidikan*, pasal 3.

E. Kerangka Pikir

Sarana dan prasarana pembelajaran merupakan salah satu komponen penting dalam suatu kurikulum 2013. Pemilihan sarana dan prasarana yang baik dalam pembelajaran tentu akan menunjang kelancaran jalannya pembelajaran tersebut. Salah satu sarana dan prasarana yang dapat digunakan adalah buku ajar. Buku ajar merupakan buku yang berisi uraian bahan tentang matapelajaran tertentu, yang disusun secara sistematis dan telah diseleksi berdasarkan tujuan tertentu, orientasi pembelajaran, dan perkembangan siswa. Pengadaan buku ajar ini akan sangat memberikan banyak manfaat baik itu kepada peserta didik maupun guru itu sendiri. Berdasarkan Permendikbud No 8 Tahun 2016 Pasal 3 mengenai buku yang digunakan oleh satuan pendidikan yang meliputi Buku Teks Pelajaran dan Buku Non Teks Pelajaran. Kedua jenis buku ajar ini harus memenuhi unsur bagian kulit buku, unsur bagian awal buku, unsur bagian isi buku, dan unsur bagian akhir buku yang selanjutnya disajikan dalam bagan dibawah ini:



Gambar 2.1: Kriteria Kualitas Buku Ajar Fisika Menurut Permendikbud No 8 Tahun 2016

BAB III

METODE PENELITIAN

A. Jenis dan Desain Penelitian

1. Jenis Penelitian

Jenis penelitian ini termasuk penelitian deskriptif, yang menggambarkan dan menginterpretasikan objek terkait kualitas buku ajar fisika kelas XI. Dalam penelitian ini, akan dideskripsikan berkaitan dengan kualitas buku ajar fisika kelas XI di SMA Negeri yang menggunakan kurikulum 2013. Kualitas buku ajar yang digambarkan meliputi unsur: (1) bagian kulit buku; (2) bagian awal buku; (3) bagian isi buku; dan (4) bagian akhir buku.

2. Desain Penelitian

Desain penelitian yang digunakan pada penelitian ini adalah analisis isi kuantitatif. Analisis isi kuantitatif adalah teknik penelitian ilmiah yang ditujukan untuk mengetahui gambaran karakteristik isi dan menarik inferensi dari isi. Analisis isi ditujukan untuk mengidentifikasi secara sistematis isi komunikasi yang tampak (*manifest*) dan dilakukan secara objektif, valid, dan dapat direplikasi²⁶.

B. Subjek Penelitian

Subjek penelitian ini adalah seluruh guru fisika kelas XI SMA Negeri di wilayah Kabupaten Wajo. Dimana diketahui total subjek penelitian SMA Negeri dalam lingkup wilayah Kabupaten Wajo dimana diketahui sebanyak 15 Sekolah

²⁶Eriyanto, *Analisis Isi: Pengantar Metodologi Untuk Penelitian Ilmu Komunikasi dan Ilmu-Ilmu Sosial Lainnya* (Jakarta: Prenada Media, 2011), h. 15.

Menengah Atas Negeri. Dalam penelitian ini memiliki lingkup penelitian yang terbatas pada subjek penelitian SMA Negeri yang telah menerapkan kurikulum 2013. Sajian data daftar nama SMA Negeri yang ada diwilayah kabupaten Wajo dapat dilihat data dibawah ini :

Tabel 3.1: Jumlah Guru Fisika di SMA Negeri Kab. Wajo

NO	NAMA SEKOLAH	Kecamatan	Jumlah Guru
1	SMAN 1 WAJO	Tempe	4
2	SMAN 2 WAJO	Majauleng	2
3	SMAN 3 WAJO	Tempe	3
4	SMAN 4 WAJO	Maniangpajo	1
5	SMAN 5 WAJO	Belawa	1
6	SMAN 6 WAJO	Pitumpanua	1
7	SMAN 7 WAJO	Tempe	3
8	SMAN 8 WAJO	Penrang	2
9	SMAN 9 WAJO	Pammana	2
10	SMAN 10 WAJO	Sabbangparu	1
11	SMAN 11 WAJO	Takkalalla	2
12	SMAN 12 WAJO	Keera	1
13	SMAN 13 WAJO	Bola	2
14	SMAN 14 WAJO	Pitumpanua	1
15	SMAN 15 WAJO	Sajoanging	1
Jumlah			27

C. Teknik Pengumpulan Data

Pengumpulan data menggunakan suatu instrument penelitian. Instrument merupakan alat bantu yang digunakan oleh peneliti untuk mengumpulkan data dengan cara melakukan pengukuran²⁷. Instrumen penelitian yang digunakan adalah instrument skala penilaian kualitas buku ajar dan dokumentasi.

²⁷Purwanto, *Metodologi Penelitian Kuantitatif* (Cet I; Yogyakarta: Pustaka Belajar Offset, 2015), h. 183.

1. Skala Penilaian Kualitas Buku Ajar Fisika adalah serangkaian pertanyaan yang diajukan kepada responden berkaitan dengan indikator-indikator kualitas buku ajar sesuai Permendikbud No 8 Tahun 2016 Pasal 3 ayat (5) guna mengumpulkan informasi dari responden mengenai obyek yang diteliti baik berupa pendapat, tanggapan, ataupun tentang diri sendiri yang diintegrasikan dengan materi pokok fisika dalam pembelajaran. Pertanyaan-pertanyaan yang diajukan harus mengikuti aturan tertentu agar dapat menjangkau informasi yang dibutuhkan dari responden²⁸. Setelah membuat instrumen skala penilaian kualitas buku ajar fisika kemudian memberikan skor kepada setiap jawaban guru berdasarkan tabel sebagai berikut:

Tabel 3.2: Skor pada Setiap Jawaban Guru

Kriteria Skor Penilaian Positif (+)	Alternatif Jawaban	Kriteria Skor Penilaian Negatif (-)
4	Sangat Baik (SB)	1
3	Baik (B)	2
2	Tidak Baik (TB)	3
1	Sangat Tidak Baik (STB)	4

(Djaali dan Mujiono, 2007: 28)

2. Dokumentasi, yang dimaksud dokumen sebagai sumber data dapat didefinisikan sebagai record dan document. Record adalah setiap pernyataan tertulis yang disusun oleh seseorang atau lembaga untuk keperluan pengujian suatu peristiwa atau menyajikan akunting. Sedangkan dokumen adalah setiap bahan tertulis ataupun film yang tidak dipersiapkan karena adanya permintaan

²⁸Sitti Mania, *Metodologi Penelitian Pendidikan dan Sosial* (Cet I; Makassar: Alauddin University Press, 2013), h. 167.

seorang penyidik²⁹. Peneliti melakukan tehnik pengumpulan data dengan dokumentasi pada sampul buku ajar fisika kelas XI yang akan diteliti.

D. Uji Validitas

Instrumen pengumpulan data yaitu skala kualitas buku ajar fisika akan dilakukan uji validitas dengan menggunakan rumus :

$$V = \frac{\sum S}{[n(c - 1)]}$$

(Retnawati, 2016: 18)

Keterangan :

V = nilai validitas

S = r-I₀

r = skor tertinggi pilihan rater

I₀ = skor terendah dalam kategori penyekoran

n = banyaknya rater

c = banyaknya kategori yang dapat dipilih rater

Tabel 3.3. Kriteria Indeks Aiken

NO	Rentang Indeks	Kategori
1	< 0,4	Kurang Valid
2	0,4-0,8	Valid
3	>0,8	Sangat Valid

(Retnawati, 2016:18)

Berdasarkan hasil validasi oleh 2 orang pakar, penilaian terhadap instrument skala penilaian kualitas buku ajar fisika kurikulum 2013 dengan skor yang diberikan pada masing-masing kategori.

Berdasarkan hasil analisis yang terlampir pada lampiran A1 diperoleh nilai rata-rata kevalidan instrumen skala penilaian kualitas buku ajar fisika adalah $\bar{x} = 0,83$ dinyatakan dalam kategori “Sangat Valid” (> 0,8).

²⁹Ibrahim,. *Metodologi Penelitian Kualitatif* (Cet I; Bandung: Alfabeta, 2015), h. 95.

E. Prosedur Penelitian

Sebelum melakukan penelitian peneliti harus mempersiapkan beberapa perencanaan dalam melakukan penelitian dan dalam pengumpulan data penulis menempuh dua tahap, yaitu tahap persiapan, dan tahap pelaksanaan dan tahap pengumpul data.

1. Tahap Persiapan

Tahap persiapan merupakan kegiatan sebelum melakukan perlakuan. Pada tahap ini langkah-langkah yang dilakukan peneliti adalah sebagai berikut :

- a. Melengkapi surat-surat izin penelitian
- b. Melakukan konsultasi dengan dosen pembimbing dan pihak jurusan mengenai rencana teknis penelitian
- c. Membuat perangkat dan instrumen penelitian
- d. Memvalidasi instrumen penelitian pada dua pakar

2. Tahap Pelaksanaan dan Pengumpulan Data

Dalam tahap ini kegiatan yang dilakukan adalah :

- a. Tahap pertama, peneliti menjelaskan teknis pengisian instrumen yang akan dilakukan kepada guru.
- b. Tahap kedua, peneliti memberikan instruksi kepada guru untuk mengisi instrumen skala penilaian buku ajar fisika yang telah dibuat.

F. Teknik Analisis Data

Teknik analisis data yang digunakan dalam penelitian ini yaitu analisis deskriptif didukung dengan pendekatan kuantitatif dengan cara mendeskripsikan dan memaknai data dari masing-masing aspek yang dievaluasi yaitu berupa data kualitatif yang disimpulkan dalam bentuk data kuantitatif. Analisis deskriptif yang dimaksud adalah sebagai berikut:

1. Menghitung nilai rata-rata (mean score), Standar Deviasi, dan Varians yang akan digunakan dalam menganalisis hasil penilaian skala kualitas buku ajar fisika pada masing-masing unsur buku ajar (bagian kulit buku, bagian awal buku, bagian isi buku, dan bagian akhir buku) menggunakan SPSS 20.
2. Hasil yang didapatkan kemudian akan dituangkan dalam bentuk kategorisasi menurut Eko Widyoko, 2012: 63 sebagai berikut :

Tabel 3.4 Kategori Penilaian Kualitas Buku Ajar Fisika

No	Rumus	Klasifikasi
1	$\bar{X} > \bar{X}_l + 1,8 \times sb_i$	Sangat Baik
2	$\bar{X}_l + 0,6 \times sb_i < X \leq \bar{X}_l + 1,8 \times sb_i$	Baik
3	$\bar{X}_l - 0,6 \times sb_i < X \leq \bar{X}_l + 0,6 \times sb_i$	Cukup
4	$\bar{X}_l - 1,8 \times sb_i < X \leq \bar{X}_l - 0,6 \times sb_i$	Kurang
5	$\bar{X} \leq \bar{X}_l - 1,8 \times sb_i$	Sangat Kurang

Keterangan :

X_i = rerata ideal = $\frac{1}{2}$ (skor tertinggi ideal + skor terendah ideal)

sb_i = simpangan baku = $\frac{1}{6}$ (skor tertinggi ideal - skor terendah ideal)

3. Menghitung persentase

$$P = f/N \times 100\%$$

(Sudijono, 2009: 43)

Keterangan:

p = angka persentase

f = frekuensi yang sedang dicari persentasenya

n = banyaknya individu

4. Menghitung persentasae skor akhir penilaian skala kualitas buku ajar fisika dengan menggunakan rumus :

$$k = \sum A/N \times 100\%$$

5. Menyajikan data dalam bentuk diagram batang.

BAB IV

HASIL DAN PEMBAHASAN

A. Hasil Penelitian

Penelitian ini dilakukan dengan satu tahap pengambilan data yaitu dengan pengisian skala penilaian kualitas buku ajar fisika. Pengambilan data dilakukan pada bulan oktober sampai bulan desember 2018 di seluruh sekolah menengah atas negeri yang ada di kab. Wajo. Adapun keseluruhan jumlah sekolah yang dijadikan sebagai lokasi penelitian berjumlah 15 sekolah dengan rincian:

1. SMA Negeri 1 Wajo, SMAN 3 Wajo, dan SMAN 7 Wajo yang berada di Kecamatan Tempe. Masing-masing sekolah telah menggunakan buku ajar fisika kurikulum 2013 pada tiga tingkatan kelas yaitu kelas X, XI, dan XII.
2. SMA Negeri 2 Wajo berada di Kecamatan Majauleng, telah menggunakan buku ajar fisika kurikulum 2013 pada 2 tingkatan kelas yaitu kelas X, dan XI
3. SMA Negeri 4 Wajo yang berada di Kecamatan Maniangpajo, hanya menggunakan buku ajar fisika kurikulum 2013 pada 1 tingkatan kelas yaitu kelas X.
4. SMA Negeri 5 Wajo yang berada di Kecamatan Belawa, hanya menggunakan buku ajar fisika kurikulum 2013 pada 1 tingkatan kelas yaitu kelas X.
5. SMA Negeri 6 Wajo dan SMAN 14 Wajo yang berada di Kecamatan Pitumpanua. Masing-masing telah menggunakan buku ajar fisika kurikulum 2013 hanya pada kelas X.
6. SMA Negeri 8 Wajo yang berada di Kecamatan Penrang, hanya menggunakan buku ajar fisika kurikulum 2013 pada 1 tingkatan kelas yaitu kelas X.

7. SMA Negeri 9 Wajo yang berada di Kecamatan Pammana, telah menggunakan buku ajar fisika kurikulum 2013 pada 2 tingkatan kelas yaitu kelas X, dan XI.
8. SMA Negeri 10 Wajo yang berada di Kecamatan Sabbangparu, hanya menggunakan buku ajar fisika kurikulum 2013 pada 1 tingkatan kelas yaitu kelas X.
9. SMA Negeri 11 Wajo dan SMAN 13 Wajo yang berada di Kecamatan Takkalalla dan Kecamatan Bola , telah menggunakan buku ajar fisika kurikulum 2013 pada 2 tingkatan kelas yaitu kelas X dan XI.
10. SMA Negeri 12 Wajo dan 15 Wajo yang berada di Kecamatan Keera dan Kecamatan Sajoanging, hanya menggunakan buku ajar fisika kurikulum 2013 pada 1 tingkatan kelas yaitu kelas X.

Selanjutnya guru pada masing-masing sekolah diinstruksikan untuk mengisi instrumen skala penilaian kualitas buku ajar fisika untuk masing-masing form yaitu (1) form A bagian kulit buku, (2) form B bagian awal buku, (3) form C bagian isi buku, dan (4) form D bagian akhir buku. Hasil penilaian guru kemudian di analisis menggunakan analisis statistik deskriptif. Adapun gambaran hasil analisis data mengenai kualitas buku ajar fisika untuk masing-masing bagian buku dijelaskan sebagai berikut.

1. Gambaran Kualitas Buku Ajar Fisika Pada Bagian Kulit Buku

Dalam penelitian ini peneliti mengumpulkan data dengan menggunakan instrumen skala penilaian kualitas buku ajar fisika pada indikator (1) kulit depan buku, (2) kulit belakang buku, dan (3) punggung buku. Selanjutnya data yang di peroleh dalam penelitian ini akan dianalisis dengan teknik statistik deskriptif. Analisis deskriptif untuk menggambarkan kualitas buku ajar fisika menurut

penilaian guru pada masing-masing sekolah. Adapun gambaran kualitas buku ajar fisika dijelaskan sebagai berikut.

a. Gambaran Kualitas Kulit Buku Ajar Fisika pada Indikator Kulit Depan Buku

Kualitas buku ajar fisika pada indikator kulit depan buku dinilai dengan menggunakan lembar skala penilaian kualitas buku ajar pada form A. Gambaran perolehan data sebagai berikut:

Tabel 4.1. Statistik Deskriptif Kualitas Buku Ajar Fisika Bagian Kulit Buku pada Indikator Kulit Depan Buku

Statistik Deskriptif	Nilai
Jumlah sampel	27
Skor maksimum	4
Skor minimum	3
Rata-rata	3,54
Standar deviasi	0,19
Varians	0,38

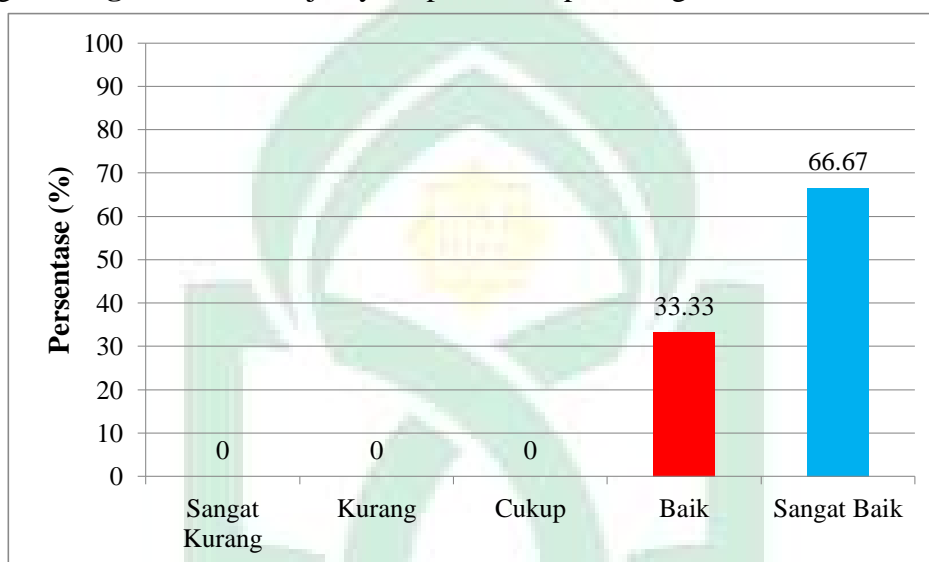
Berdasarkan tabel 4.1 dapat dilihat dari jumlah sampel 27 orang, nilai maksimum yang dicapai yaitu 4 dan nilai terendah sebesar 3, nilai rata-rata yang diperoleh sebesar 3,54, nilai standar deviasi sebesar 0,19, dan nilai varians sebesar 0,38. Sehingga dari tabel distribusi tersebut diperoleh hasil yang ditunjukkan pada tabel dibawah ini :

Tabel 4.2. Kategorisasi Kualitas Buku Ajar Fisika Bagian Kulit Buku pada Indikator Kulit Depan Buku

No	Interval	<i>f</i>	Persentase (%)	Predikat
1	$X > 3,4$	18	66,67	Sangat Baik
2	$2,8 < X \leq 3,4$	9	33,33	Baik
3	$2,2 < X \leq 2,8$	0	0	Cukup
4	$1,6 < X \leq 2,2$	0	0	Kurang
5	$X \leq 1,6$	0	0	Sangat Kurang
Total		27	100%	

Berdasarkan tabel 4.2 terlihat bahwa penilaian guru paling banyak dengan persentase 66,67% berjumlah 18 orang berada pada kategori sangat baik dan pada kategori baik dengan persentase 33,33% sebanyak 9 orang.

Berdasarkan hasil analisis data diperoleh nilai rata-rata kualitas buku ajar bagian kulit buku pada indikator kulit depan yaitu sebesar 3,54 yang berada pada kategori **Sangat Baik**. Selanjutnya dapat dilihat pada diagram berikut:



Gambar 4.1. Diagram Kualitas Buku Ajar Fisika Bagian Kulit Buku Indikator Kulit Depan Buku

- b. Gambaran Kualitas Kulit Buku Ajar Fisika pada Indikator Kulit Belakang Buku

Kualitas buku ajar fisika pada indikator kulit belakang buku dinilai dengan menggunakan lembar skala penilaian kualitas buku ajar pada form A. Gambaran perolehan data sebagai berikut:

Tabel 4.3. Statistik Deskriptif Kualitas Buku Ajar Fiska Bagian Kulit Buku pada Indikator Kulit Belakang Buku

Statistik Deskriptif	Nilai
Jumlah sampel	27
Skor maksimum	4
Skor minimum	2
Rata-rata	3,13
Standar deviasi	0,52
Varians	0,28

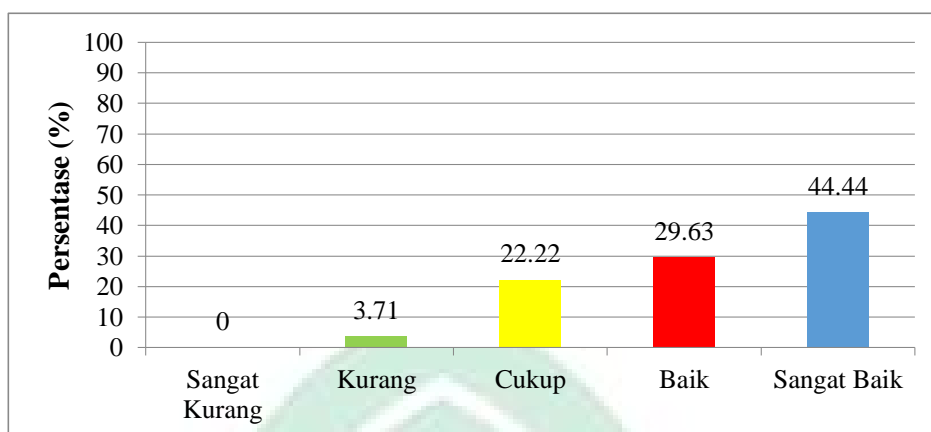
Berdasarkan tabel 4.3 dapat dilihat dari jumlah sampel 27 orang, nilai maksimum yaitu 4 dan nilai terendah sebesar 2, nilai rata-rata yang diperoleh sebesar 3,13, nilai standar deviasi sebesar 0,52, dan nilai varians sebesar 0,28. Sehingga diperoleh hasil pada tabel dibawah ini:

Tabel 4.4. Kategorisasi Kualitas Buku Ajar Fiska Bagian Kulit Buku pada Indikator Kulit Belakang Buku

No	Interval	<i>f</i>	Persentase (%)	Predikat
1	$X > 3,4$	12	44,44	Sangat Baik
2	$2,8 < X \leq 3,4$	8	29,63	Baik
3	$2,2 < X \leq 2,8$	6	22,22	Cukup
4	$1,6 < X \leq 2,2$	1	3,71	Kurang
5	$X \leq 1,6$	0	0	Sangat Kurang
Total		27	100%	

Berdasarkan tabel 4.4 terlihat bahwa bahwa persentase jumlah guru yang paling banyak terdapat pada kategori sangat baik yaitu sebesar 44,44% dengan jumlah guru 12 orang, sedangkan jumlah guru yang paling sedikit terdapat pada kategori kurang yaitu 1 orang dengan persentase 3,71%.

Berdasarkan hasil analisis data diperoleh nilai rata-rata kualitas buku ajar bagian kulit buku pada indikator kulit belakang yaitu sebesar 3,13 yang berada pada kategori **Baik**. Selanjutnya dapat dilihat pada diagram berikut:



Gambar 4.2. Diagram Kualitas Buku Ajar Fisika Bagian Kulit Buku Indikator Kulit Belakang Buku

c. Gambaran Kualitas Kulit Buku Ajar Fisika pada Indikator Punggung Buku

Kualitas buku ajar fisika pada indikator punggung buku dinilai dengan menggunakan lembar skala penilaian kualitas buku ajar pada form A. Gambaran perolehan data sebagai berikut:

Tabel 4.5. Statistik Deskriptif Kualitas Buku Ajar Fisika Bagian Kulit Buku pada Indikator Punggung Buku

Statistik Deskriptif	Nilai
Jumlah sampel	27
Skor maksimum	4
Skor minimum	2
Rata-rata	3,09
Standar deviasi	0,53
Varians	0,29

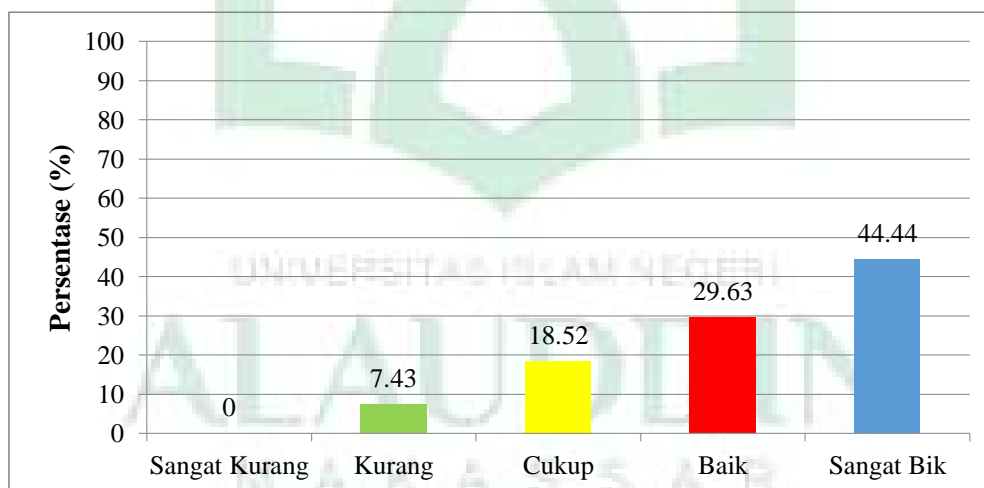
Berdasarkan tabel 4.5 dapat dilihat dari jumlah sampel 27 orang, nilai maksimum yang dicapai yaitu 4 dan nilai terendah sebesar 2, nilai rata-rata yang diperoleh sebesar 3,09, nilai standar deviasi sebesar 0,53, dan nilai varians sebesar 0,29. Sehingga dari tabel distribusi tersebut diperoleh hasil yang ditunjukkan pada tabel dibawah ini :

Tabel 4.6. Kategorisasi Kualitas Buku Ajar Fisika Bagian Kulit Buku pada Indikator Punggung Buku

No	Interval	<i>f</i>	Persentase (%)	Predikat
1	$X > 3,4$	12	44,44	Sangat Baik
2	$2,8 < X \leq 3,4$	8	29,63	Baik
3	$2,2 < X \leq 2,8$	5	18,52	Cukup
4	$1,6 < X \leq 2,2$	2	7,43	Kurang
5	$X \leq 1,6$	0	0	Sangat Kurang
Total		27	100%	

Berdasarkan tabel 4.6 terlihat bahwa persentase jumlah guru yang paling banyak terdapat pada kategori sangat baik yaitu sebesar 44,44% dengan jumlah guru 12 orang, sedangkan jumlah guru yang paling sedikit terdapat pada kategori kurang yaitu 2 orang dengan persentase 7,43%.

Berdasarkan hasil analisis data diperoleh nilai rata-rata kualitas buku ajar bagian kulit buku pada indikator punggung buku yaitu sebesar 3,09 yang berada pada kategori **Baik**. Selanjutnya dapat dilihat pada diagram berikut:



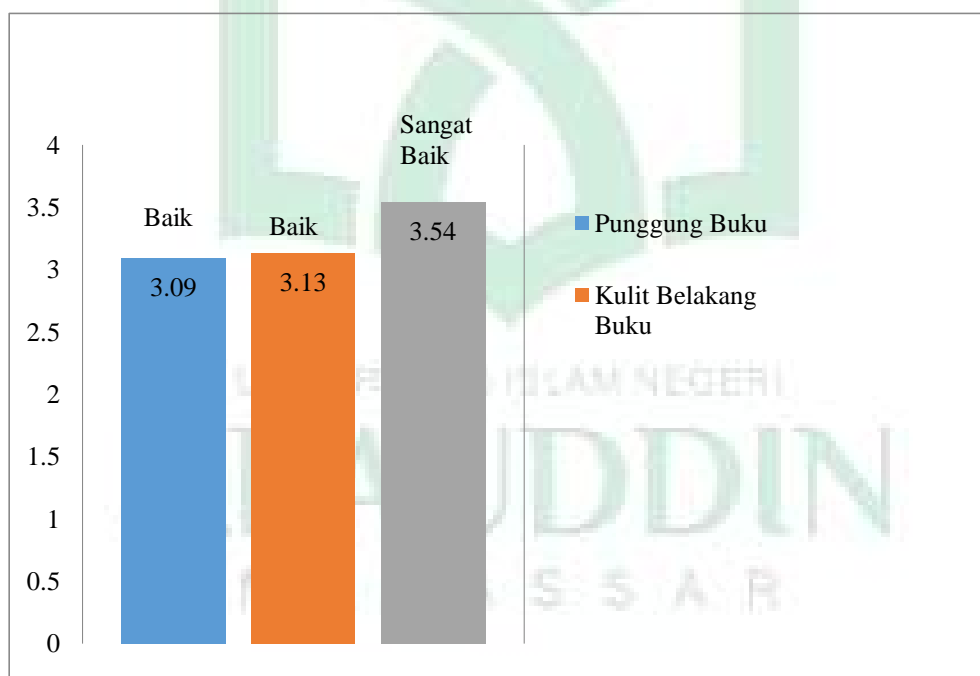
Gambar 4.3. Diagram Kualitas Buku Ajar Fisika Bagian Kulit Buku Indikator Punggung Buku

Setelah dilakukan penilaian terhadap skala penilaian kualitas buku ajar fisika bagian kulit buku, maka diperoleh nilai rata-rata kualitas buku ajar fisika bagian kulit buku berdasarkan penilaian guru fisika se-kabupaten wajo dalam tabel berikut:

Tabel. 4.7. Kualitas Buku Ajar Fisika Bagian Kulit Buku

No	Indikator	Skor	Kategori
1	Kulit Depan Buku	3,54	Sangat Baik
2	Kulit Belakang Buku	3,13	Baik
3	Punggung Buku	3,09	Baik
Rata-Rata		3,25	Baik

Berdasarkan tabel 4.7 terlihat bahwa kualitas buku ajar fisika pada bagian kulit buku berada pada kategori **Baik** dengan rata-rata skor sebesar 3,25. Selanjutnya dapat dilihat pada diagram berikut:



Gambar 4.4 Kualitas Buku Ajar Fisika Bagian Kulit Buku

2. Gambaran Kualitas Buku Ajar Fisika Pada Bagian Awal Buku

Dalam penelitian ini peneliti mengumpulkan data dengan menggunakan instrumen skala penilaian kualitas buku ajar fisika bagian awal buku pada indikator (1) halaman judul, (2) halaman penerbitan, (3) halaman kata pengantar, (4) daftar isi, (5) halaman daftar gambar, (6) halaman tabel dan (7) penomoran halaman. Selanjutnya data yang di peroleh dalam penelitian ini akan dianalisis dengan teknik statistik deskriptif. Analisis deskriptif untuk menggambarkan kualitas buku ajar fisika menurut penilaian guru pada masing-masing sekolah. Adapun gambaran kualitas buku ajar fisika bagian awal buku dijelaskan sebagai berikut.

a. Gambaran Kualitas Bagian Awal Buku Ajar Fisika Indikator Halaman Judul

Kualitas buku ajar fisika bagian awal buku pada indikator halaman judul dinilai dengan menggunakan lembar skala penilaian kualitas buku ajar pada form B. Gambaran perolehan data sebagai berikut:

Tabel 4.8. Statistik Deskriptif Kualitas Buku Ajar Fisika Bagian Awal Buku

Indikator Halaman Judul

Statistik Deskriptif	Nilai
Jumlah sampel	27
Skor maksimum	4
Skor minimum	3
Rata-rata	3,78
Standar deviasi	0,42
Varians	0,18

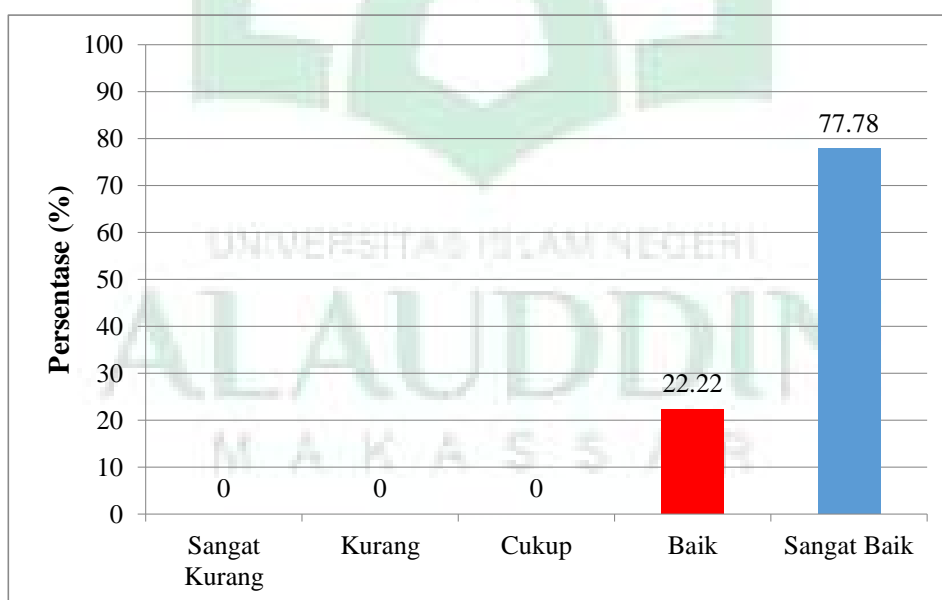
Berdasarkan tabel 4.8 dilihat dari jumlah sampel 27 orang, nilai maksimum yang dicapai yaitu 4 dan nilai terendah sebesar 3, nilai rata-rata yang diperoleh sebesar 3,78, nilai standar deviasi sebesar 0,42, dan nilai varians sebesar 0,18. Sehingga dari tabel distribusi tersebut diperoleh hasil yang ditunjukkan pada tabel dibawah ini :

Tabel 4.9. Kategorisasi Kualitas Buku Ajar Fiska Bagian Awal Buku

Indikator Halaman Judul				
No	Interval	f	Persentase (%)	Predikat
1	$X > 3,4$	21	77,78	Sangat Baik
2	$2,8 < X \leq 3,4$	6	22,22	Baik
3	$2,2 < X \leq 2,8$	0	0	Cukup
4	$1,6 < X \leq 2,2$	0	0	Kurang
5	$X \leq 1,6$	0	0	Sangat Kurang
Total		27	100%	

Berdasarkan tabel 4.9 terlihat bahwa jumlah penilaian guru yang paling banyak terdapat pada kategori sangat baik yaitu sebesar 77,78% dengan jumlah guru 21 orang. Sedangkan jumlah guru paling sedikit berada pada kategori baik yaitu 22,22% dengan jumlah guru 6 orang.

Berdasarkan hasil analisis data diperoleh nilai rata-rata kualitas buku ajar bagian awal buku pada indikator halaman judul yaitu sebesar 3,78 yang berada pada kategori **Sangat Baik**. Selanjutnya dapat dilihat pada diagram berikut:



Gambar 4.5. Diagram Kualitas Buku Ajar Fisika Bagian Awal Buku Indikator Halaman Judul

b. Gambaran Kualitas Bagian Awal Buku Ajar Fisika Indikator Halaman Penerbitan

Kualitas buku ajar fisika bagian awal buku pada indikator halaman penerbitan dinilai dengan menggunakan lembar skala penilaian kualitas buku ajar pada form B. Gambaran perolehan data sebagai berikut:

Tabel 4.10. Statistik Deskriptif Kualitas Buku Ajar Fisika Bagian Awal Buku Indikator Halaman Penerbitan

Statistik Deskriptif	Nilai
Jumlah sampel	27
Skor maksimum	4
Skor minimum	3
Rata-rata	3,70
Standar deviasi	0,46
Varians	0,21

Berdasarkan tabel 4.10 dilihat dari jumlah sampel 27 orang, nilai maksimum yang dicapai yaitu 4 dan nilai terendah sebesar 3, nilai rata-rata yang diperoleh sebesar 3,70 nilai standar deviasi sebesar 0,46, dan nilai varians sebesar 0,21. Sehingga dari tabel distribusi tersebut diperoleh hasil yang ditunjukkan pada tabel dibawah ini :

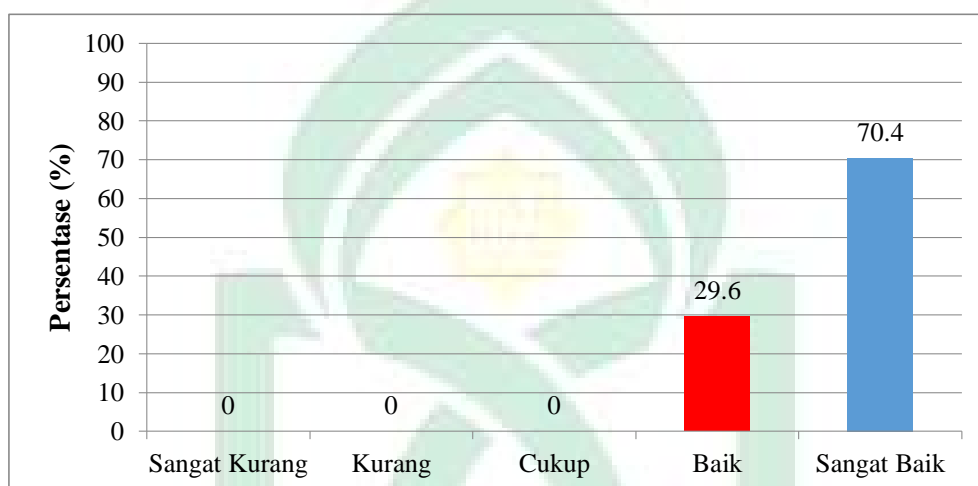
Tabel 4.11. Kategorisasi Kualitas Buku Ajar Fisika Bagian Awal Buku Indikator Halaman Penerbitan

No	Interval	f	Persentase (%)	Predikat
1	$X > 3,4$	19	70,40	Sangat Baik
2	$2,8 < X \leq 3,4$	8	29,60	Baik
3	$2,2 < X \leq 2,8$	0	0	Cukup
4	$1,6 < X \leq 2,2$	0	0	Kurang
5	$X \leq 1,6$	0	0	Sangat Kurang
Total		27	100%	

Berdasarkan tabel 4.11 terlihat bahwa persentase penilaian guru paling banyak terdapat pada kategori sangat baik yaitu 70,40% dengan jumlah guru

sebanyak 19 orang. Sedangkan persentase penilaian guru paling sedikit terdapat pada kategori baik yaitu 29,60% dengan jumlah guru sebanyak 8 orang.

Berdasarkan hasil analisis data diperoleh nilai rata-rata kualitas buku ajar bagian awal buku pada indikator halaman penerbitan yaitu sebesar 3,70 yang berada pada kategori **Sangat Baik**. Selanjutnya dapat dilihat pada diagram berikut:



Gambar 4.6. Diagram Kualitas Buku Ajar Fisika Bagian Awal Buku Indikator Halaman Penerbitan

- c. Gambaran Kualitas Bagian Awal Buku Ajar Fisika Indikator Halaman Kata Pengantar

Kualitas buku ajar fisika bagian awal buku pada indikator halaman kata pengantar dinilai dengan menggunakan lembar skala penilaian kualitas buku ajar pada form B. Gambaran perolehan data sebagai berikut:

Tabel 4.12. Statistik Deskriptif Kualitas Buku Ajar Fiska Bagian Awal Buku

Indikator Halaman Kata Pengantar	
Statistik Deskriptif	Nilai
Jumlah sampel	27
Skor maksimum	4
Skor minimum	3
Rata-rata	3,81
Standar deviasi	0,40
Varians	0,16

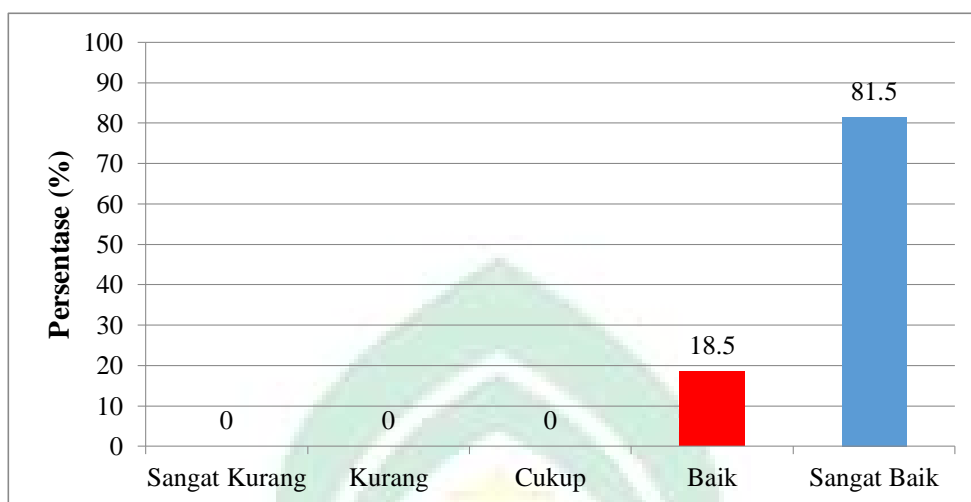
Berdasarkan tabel 4.12 dilihat dari jumlah sampel 27 orang, nilai maksimum yang dicapai yaitu 4 dan nilai terendah sebesar 3, nilai rata-rata yang diperoleh sebesar 3,81, nilai standar deviasi sebesar 0,40, dan nilai varians sebesar 0,16. Sehingga dari tabel distribusi tersebut diperoleh hasil yang ditunjukkan pada tabel dibawah ini :

Tabel 4.13. Kategorisasi Kualitas Buku Ajar Fiska Bagian Awal Buku

Indikator Halaman Kata Pengantar				
No	Interval	f	Persentase (%)	Predikat
1	$X > 3,4$	22	81,50	Sangat Baik
2	$2,8 < X \leq 3,4$	5	18,50	Baik
3	$2,2 < X \leq 2,8$	0	0	Cukup
4	$1,6 < X \leq 2,2$	0	0	Kurang
5	$X \leq 1,6$	0	0	Sangat Kurang
Total		27	100%	

Berdasarkan tabel 4.13 terlihat bahwa persentase penilaian guru paling banyak terdapat pada kategori sangat baik yaitu 81,50% dengan jumlah guru sebanyak 22 orang. Sedangkan persentase penilaian guru paling sedikit terdapat pada kategori baik yaitu 18,50% dengan jumlah guru sebanyak 5 orang.

Berdasarkan hasil analisis data diperoleh nilai rata-rata kualitas buku ajar bagian awal buku pada indikator halaman kata pengantar yaitu sebesar 3,81 yang berada pada kategori **Sangat Baik**. Selanjutnya dapat dilihat pada diagram berikut:



Gambar 4.7. Diagram Kualitas Buku Ajar Fisika Bagian Awal Buku

Indikator Halaman Kata Pengantar

d. **Gambaran Kualitas Bagian Awal Buku Ajar Fisika Indikator Daftar Isi**

Kualitas buku ajar fisika bagian awal buku pada indikator daftar isi dinilai dengan menggunakan lembar skala penilaian kualitas buku ajar pada form B. Gambaran perolehan data sebagai berikut:

Tabel 4.14 Statistik Deskriptif Kualitas Buku Ajar Fisika Bagian Awal Buku

Indikator Daftar Isi

Statistik Deskriptif	Nilai
Jumlah sampel	27
Skor maksimum	4
Skor minimum	1
Rata-rata	2,80
Standar deviasi	0,80
Varians	0,64

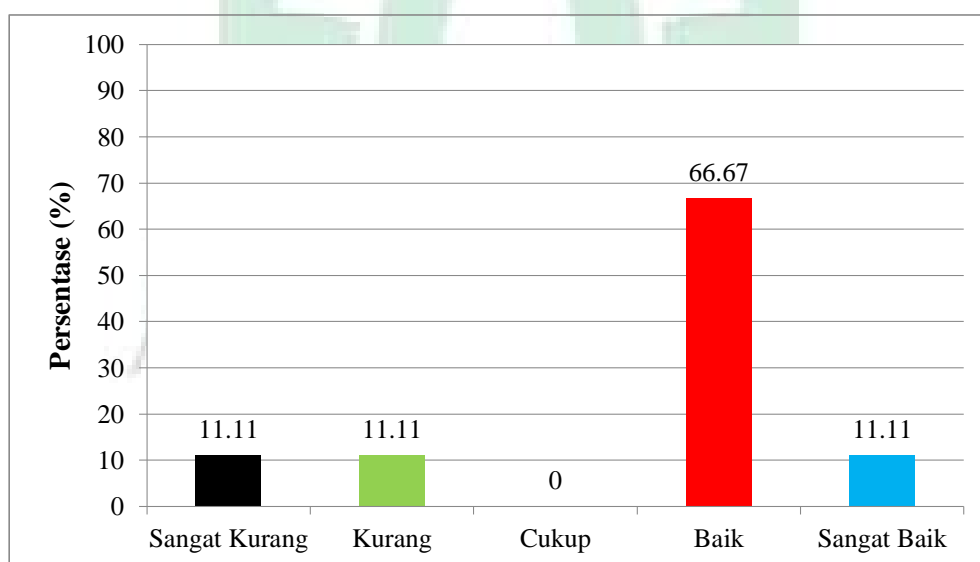
Berdasarkan tabel 4.14 dilihat dari jumlah sampel 27 orang, nilai maksimum yang dicapai yaitu 4 dan nilai rata-rata yang diperoleh sebesar 2,80, nilai standar deviasi sebesar 0,80, dan nilai varians sebesar 0,64. Sehingga dari tabel distribusi tersebut diperoleh hasil yang ditunjukkan pada tabel dibawah ini :

Tabel 4.15. Kategorisasi Kualitas Buku Ajar Fiska Bagian Awal Buku

Indikator Daftar Isi				
No	Interval	f	Persentase (%)	Predikat
1	$X > 3,4$	3	11,11	Sangat Baik
2	$2,8 < X \leq 3,4$	18	66,67	Baik
3	$2,2 < X \leq 2,8$	0	0	Cukup
4	$1,6 < X \leq 2,2$	3	11,11	Kurang
5	$X \leq 1,6$	3	11,11	Sangat Kurang
Total		27	100%	

Berdasarkan tabel 4.15 terlihat bahwa persentase penilaian guru yang paling banyak terdapat pada kategori baik yaitu sebesar 66,67% dengan jumlah guru 18 orang. Sedangkan persentase penilaian guru pada kategori sangat kurang yaitu 11,11% dengan jumlah guru sebanyak 3 orang.

Berdasarkan hasil analisis data diperoleh nilai rata-rata kualitas buku ajar bagian awal buku pada indikator daftar isi yaitu sebesar 2,8 yang berada pada kategori **Baik**. Selanjutnya dapat dilihat pada diagram berikut:



Gambar 4.8. Diagram Kualitas Buku Ajar Fisika Bagian Awal Buku Indikator Daftar Isi

- e. Gambaran Kualitas Bagian Awal Buku Ajar Fisika Indikator Halaman Daftar Gambar

Kualitas buku ajar fisika bagian awal buku pada indikator halaman daftar gambar dinilai dengan menggunakan lembar skala penilaian kualitas buku ajar pada form B. Gambaran perolehan data sebagai berikut:

Tabel 4.16 Statistik Deskriptif Kualitas Buku Ajar Fisika Bagian Awal Buku Indikator Halaman Daftar Gambar

Statistik Deskriptif	Nilai
Jumlah sampel	27
Skor maksimum	4
Skor minimum	2
Rata-rata	3,00
Standar deviasi	0,67
Varians	0,46

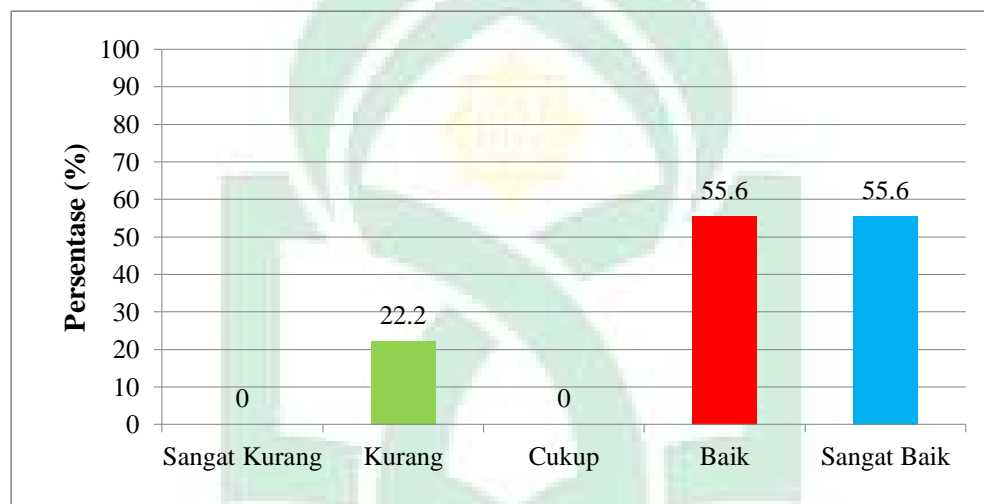
Berdasarkan tabel 4.16 dilihat dari jumlah sampel 27 orang, nilai maksimum yang dicapai yaitu 4 dan nilai terendah sebesar 2, nilai rata-rata yang diperoleh sebesar 3,00, nilai standar deviasi sebesar 0,67, dan nilai varians sebesar 0,46. Sehingga dari tabel distribusi tersebut diperoleh hasil yang ditunjukkan pada tabel dibawah ini :

Tabel 4.17. Kategorisasi Kualitas Buku Ajar Fisika Bagian Awal Buku Indikator Halaman Daftar Gambar

No	Interval	<i>f</i>	Persentase (%)	Predikat
1	$X > 3,4$	6	22,20	Sangat Baik
2	$2,8 < X \leq 3,4$	15	55,60	Baik
3	$2,2 < X \leq 2,8$	0	0	Cukup
4	$1,6 < X \leq 2,2$	6	22,20	Kurang
5	$X \leq 1,6$	0	0	Sangat Kurang
Total		27	100%	

Berdasarkan tabel 4.17 terlihat bahwa persentase penilaian guru yang paling banyak terdapat pada kategori baik yaitu sebesar 55,60% dengan jumlah guru 21 orang. Sedangkan persentase penilaian guru yang memperoleh kategori kurang yaitu 22,20% dengan jumlah guru sebanyak 6 orang.

Berdasarkan hasil analisis data diperoleh nilai rata-rata kualitas buku ajar bagian awal buku pada indikator halaman daftar gambar yaitu sebesar 3 yang berada pada kategori **Baik**. Selanjutnya dapat dilihat pada diagram berikut:



Gambar 4.9. Diagram Kualitas Buku Ajar Fisika Bagian Awal Buku Indikator Halaman Daftar Gambar

f. Gambaran Kualitas Bagian Awal Buku Ajar Fisika Indikator Halaman Tabel

Kualitas buku ajar fisika bagian awal buku pada indikator halaman tabel dinilai dengan menggunakan lembar skala penilaian kualitas buku ajar pada form

B. Gambaran perolehan data sebagai berikut:

Tabel 4.18 Statistik Deskriptif Kualitas Buku Ajar Fiska Bagian Awal

Buku Indikator Halaman Tabel	
Statistik Deskriptif	Nilai
Jumlah sampel	27
Skor maksimum	4
Skor minimum	1
Rata-rata	2,96
Standar deviasi	0,90
Varians	0,81

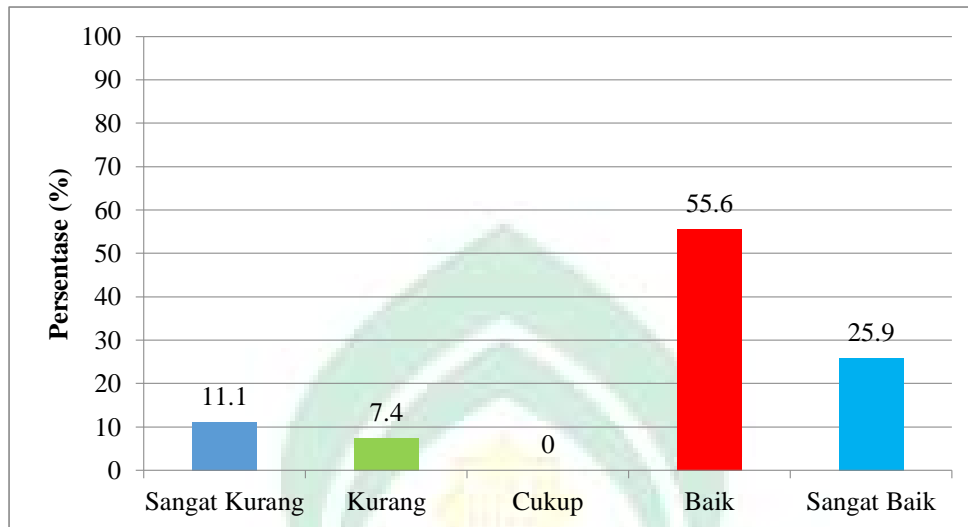
Berdasarkan tabel 4.18 dilihat dari jumlah sampel 27 orang, nilai maksimum yang dicapai yaitu 4 dan nilai terendah sebesar 1, nilai rata-rata yang diperoleh sebesar 2,96, nilai standar deviasi sebesar 0,90, dan nilai varians sebesar 0,81. Sehingga dari tabel distribusi tersebut diperoleh hasil yang ditunjukkan pada tabel dibawah ini :

Tabel 4.19 Kategorisasi Kualitas Buku Ajar Fisika Bagian Awal Buku

Indikator Halaman Tabel				
No	Interval	f	Persentase (%)	Predikat
1	$X > 3,4$	7	25,90	Sangat Baik
2	$2,8 < X \leq 3,4$	15	55,60	Baik
3	$2,2 < X \leq 2,8$	0	0	Cukup
4	$1,6 < X \leq 2,2$	2	7,40	Kurang
5	$X \leq 1,6$	3	11,10	Sangat Kurang
Total		27	100%	

Berdasarkan tabel 4.19 terlihat bahwa persentase penilaian guru yang paling banyak terdapat pada kategori baik yaitu sebesar 55,60% dengan jumlah guru 15 orang,. Sedangkan persentase penilaian guru pada kategori sangat kurang yaitu 11,10% dengan jumlah guru sebanyak 3 orang.

Berdasarkan hasil analisis data diperoleh nilai rata-rata kualitas buku ajar bagianawal buku pada indikator halaman tabel yaitu sebesar 2,96 yang berada pada kategori **Baik**. Selanjutnya dapat dilihat pada diagram berikut:



Gambar 4.10. Diagram Kualitas Buku Ajar Fisika Bagian Awal Buku Indikator Halaman Tabel

- g. Gambaran Kualitas Bagian Awal Buku Ajar Fisika Indikator Penomoran Halaman

Kualitas buku ajar fisika bagian awal buku pada indikator penomoran halaman dinilai dengan menggunakan lembar skala penilaian kualitas buku ajar pada form B. Gambaran perolehan data sebagai berikut:

Tabel 4.20. Statistik Deskriptif Kualitas Buku Ajar Fiska Bagian Awal Buku Indikator Penomoran Halaman

Indikator Penomoran Halaman	
Statistik Deskriptif	Nilai
Jumlah sampel	27
Skor maksimum	4
Skor minimum	2
Rata-rata	3,41
Standar deviasi	0,70
Varians	0,48

Berdasarkan tabel 4.20 dilihat dari jumlah sampel 27 orang, nilai maksimum yang dicapai yaitu 4, nilai terendah sebesar 2, nilai rata-rata yang

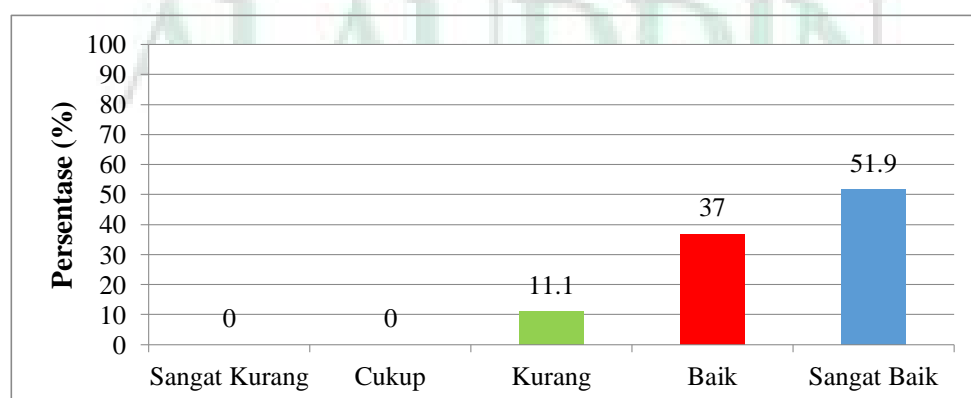
diperoleh sebesar 3,41, nilai standar deviasi sebesar 0,70, dan nilai varians sebesar 0,48. Sehingga dari tabel distribusi tersebut diperoleh hasil yang ditunjukkan pada tabel dibawah ini :

Tabel 4.21. Kategorisasi Kualitas Buku Ajar Fiska Bagian Awal Buku Indikator Penomoran Halaman

No	Interval	<i>f</i>	Persentase (%)	Predikat
1	$X > 3,4$	14	51,90	Sangat Baik
2	$2,8 < X \leq 3,4$	10	37,00	Baik
3	$2,2 < X \leq 2,8$	0	0	Cukup
4	$1,6 < X \leq 2,2$	3	11,10	Kurang
5	$X \leq 1,6$	0	0	Sangat Kurang
Total		27	100%	

Berdasarkan tabel 4.21 terlihat bahwa persentase penilaian guru yang paling banyak terdapat pada kategori sangat baik yaitu sebesar 51,90% dengan jumlah guru 14 orang. Sedangkan persentase penilaian guru yang paling sedikit terdapat pada kategori kurang yaitu 11,10% dengan jumlah guru sebanyak 3 orang.

Berdasarkan hasil analisis data diperoleh nilai rata-rata kualitas buku ajar bagian awal buku pada indikator penomoran halaman yaitu sebesar 3,41 yang berada pada kategori **Sangat Baik**. Selanjutnya dapat dilihat pada diagram berikut:



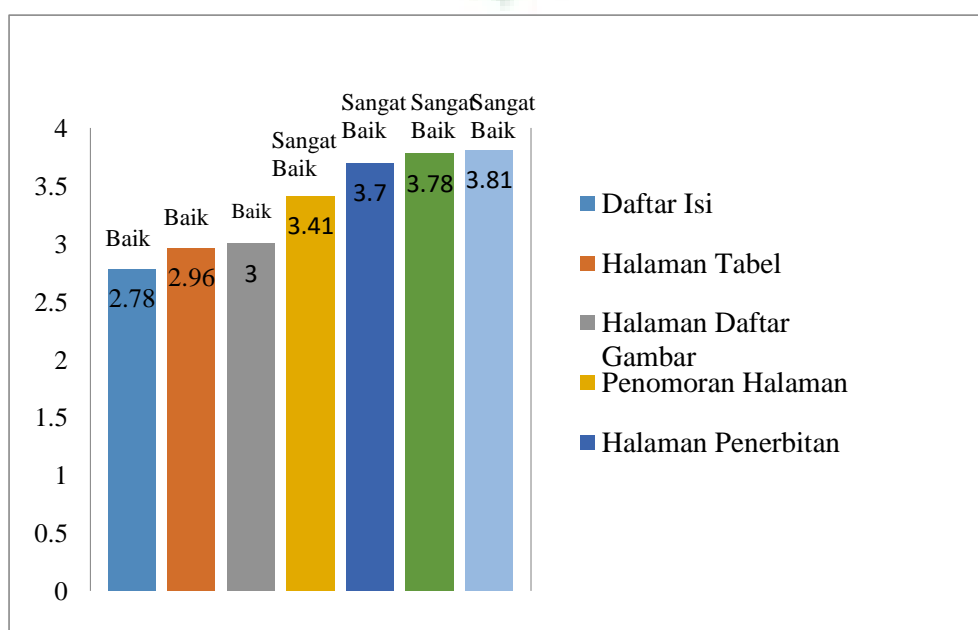
**Gambar 4.11. Diagram Kualitas Buku Ajar Fisika Bagian Awal Buku
Indikator Penomoran Halaman**

Setelah dilakukan penilaian terhadap skala penilaian kualitas buku ajar fisika bagian awal buku, maka diperoleh nilai rata-rata kualitas buku ajar fisika bagian awal buku berdasarkan penilaian guru fisika se-kabupaten wajo dalam tabel berikut:

Tabel. 4.22. Kualitas Buku Ajar Fisika Bagian Awal Buku

No	Indikator	Skor	Kategori
1	Halaman Judul	3,78	Sangat Baik
2	Halaman Penerbitan	3,7	Sangat Baik
3	Halaman Kata Pengantar	3,81	Sangat Baik
4	Daftar Isi	2,78	Baik
5	Halaman Daftar Gambar	3	Baik
6	Halaman Tabel	2,96	Baik
7	Penomoran Halaman	3,41	Sangat Baik
Rata-Rata		3,35	Baik

Berdasarkan tabel 4.22 terlihat bahwa kualitas buku ajar fisika pada bagian awal buku dengan rata-rata skor sebesar 3,35 berada pada kategori **Baik**. Selanjutnya dapat dilihat pada diagram berikut:



Gambar 4.12 Kualitas Buku Ajar Fisika Bagian Awal Buku

3. Gambaran Kualitas Buku Ajar Fisika Pada Bagian Isi Buku

Dalam penelitian ini peneliti mengumpulkan data dengan menggunakan instrumen skala penilaian kualitas buku ajar fisika bagian isi buku pada indikator (1) aspek materi, (2) aspek kebahasaan, (3) aspek penyajian materi, dan (4) aspek kegrafikaan. Selanjutnya data yang di peroleh dalam penelitian ini akan dianalisis dengan teknik statistik deskriptif. Analisis deskriptif untuk menggambarkan kualitas buku ajar fisika menurut penilaian guru pada masing-masing sekolah. Adapun gambaran kualitas buku ajar fisika bagian awal buku dijelaskan sebagai berikut:

a. Gambaran Kualitas Bagian Isi Buku Ajar Fisika Indikator Aspek Materi

Kualitas buku ajar fisika bagian isi buku pada indikator aspek materi dinilai dengan menggunakan lembar skala penilaian kualitas buku ajar pada form C. Gambaran perolehan data sebagai berikut:

Tabel 4.23. Statistik Deskriptif Kualitas Buku Ajar Fisika Bagian Isi

Buku Indikator Aspek Materi	
Statistik Deskriptif	Nilai
Jumlah sampel	27
Skor maksimum	4
Skor minimum	3
Rata-rata	3,65
Standar deviasi	0,43
Varians	0,19

Berdasarkan tabel 4.23 dilihat dari jumlah sampel 27 orang, nilai maksimum yang dicapai yaitu 4, nilai terendah sebesar 3, nilai rata-rata yang diperoleh sebesar 3,65, nilai standar deviasi sebesar 0,43, dan nilai varians sebesar

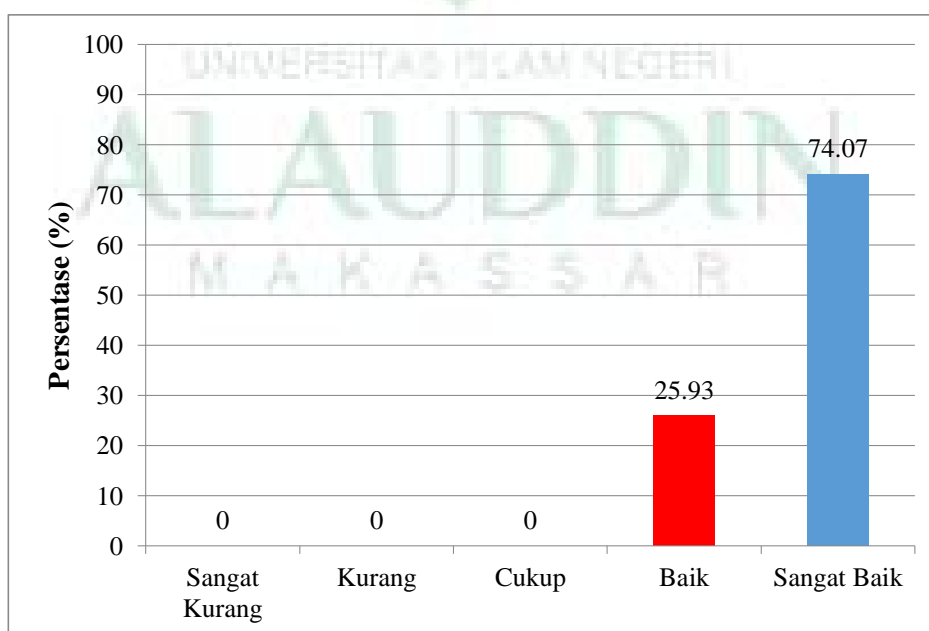
0,19. Sehingga dari tabel distribusi tersebut diperoleh hasil yang ditunjukkan pada tabel dibawah ini :

Tabel 4.24. Kategorisasi Kualitas Buku Ajar Fiska Bagian Isi Buku

Indikator Aspek Materi				
No	Interval	<i>f</i>	Persentase (%)	Predikat
1	$X > 3,4$	20	74,07	Sangat Baik
2	$2,8 < X \leq 3,4$	7	25,93	Baik
3	$2,2 < X \leq 2,8$	0	0	Cukup
4	$1,6 < X \leq 2,2$	0	0	Kurang
5	$X \leq 1,6$	0	0	Sangat Kurang
Total		27	100%	

Berdasarkan tabel 4.24 terlihat bahwa bahwa persentase penilaian guru berada paling banyak pada kategori sangat baik yaitu 74,07% dengan jumlah guru sebanyak 27 orang. Sedangkan persentase penilaian guru yang paling sedikit terdapat pada kategori baik yaitu 25,93% dengan jumlah guru sebanyak 7 orang.

Berdasarkan hasil analisis data diperoleh nilai rata-rata kualitas buku ajar bagian isi pada indikator aspek materi yaitu sebesar 3,65 yang berada pada kategori **Sangat Baik**. Selanjutnya dapat dilihat pada diagram berikut:



Gambar 4.13. Diagram Kualitas Buku Ajar Fisika Bagian Isi Buku
Indikator Aspek Materi

b. Gambaran Kualitas Bagian Isi Buku Ajar Fisika Indikator Aspek Kebahasaan

Kualitas buku ajar fisika bagian isi buku pada indikator aspek materi dinilai dengan menggunakan lembar skala penilaian kualitas buku ajar pada form

C. Gambaran perolehan data sebagai berikut:

Tabel 4.25. Statistik Deskriptif Kualitas Buku Ajar Fisika Bagian Isi
Buku Indikator Aspek Kebahasaan

Statistik Deskriptif	Nilai
Jumlah sampel	27
Skor maksimum	4
Skor minimum	3
Rata-rata	3,54
Standar deviasi	0,48
Varians	0,23

Berdasarkan tabel 4.25 dilihat dari jumlah sampel 27 orang, nilai maksimum yang dicapai yaitu 4, nilai terendah sebesar 3, nilai rata-rata yang diperoleh sebesar 3,54, nilai standar deviasi sebesar 0,48, dan nilai varians sebesar 0,23. Sehingga dari tabel distribusi tersebut diperoleh hasil yang ditunjukkan pada tabel dibawah ini :

Tabel 4.26. Kategorisasi Kualitas Buku Ajar Fisika Bagian Isi Buku
Indikator Aspek Kebahasaan

No	Interval	<i>f</i>	Persentase (%)	Predikat
1	$X > 3,4$	16	59,30	Sangat Baik
2	$2,8 < X \leq 3,4$	11	40,70	Baik
3	$2,2 < X \leq 2,8$	0	0	Cukup
4	$1,6 < X \leq 2,2$	0	0	Kurang
5	$X \leq 1,6$	0	0	Sangat Kurang
Total		27	100%	

Berdasarkan tabel 4.26 terlihat bahwa persentase penilaian guru paling banyak berada pada kategori sangat baik yaitu 59,30% dengan jumlah guru sebanyak 27 orang. Sedangkan persentase penilaian guru paling sedikit yaitu 40,70% berada pada kategori baik dengan jumlah guru sebanyak 11 orang.

Berdasarkan hasil analisis data diperoleh nilai rata-rata kualitas buku ajar bagian isi pada indikator aspek kebahasaan yaitu sebesar 3,54 yang berada pada kategori **Sangat Baik**. Selanjutnya dapat dilihat pada diagram berikut:



Gambar 4.14. Diagram Kualitas Buku Ajar Fisika Bagian Isi Buku Indikator Aspek Kebahasaan

- c. Gambaran Kualitas Bagian Isi Buku Ajar Fisika Indikator Aspek Penyajian Materi

Kualitas buku ajar fisika bagian isi buku pada indikator aspek penyajian materi dinilai dengan menggunakan lembar skala penilaian kualitas buku ajar pada form C. Gambaran perolehan data sebagai berikut:

Tabel 4.27. Statistik Deskriptif Kualitas Buku Ajar Fiska Bagian Isi Buku

Indikator Aspek Penyajian Materi

Statistik Deskriptif	Nilai
Jumlah sampel	27
Skor maksimum	4

Skor minimum	2,5
Rata-rata	3,59
Standar deviasi	0,48
Varians	0,23

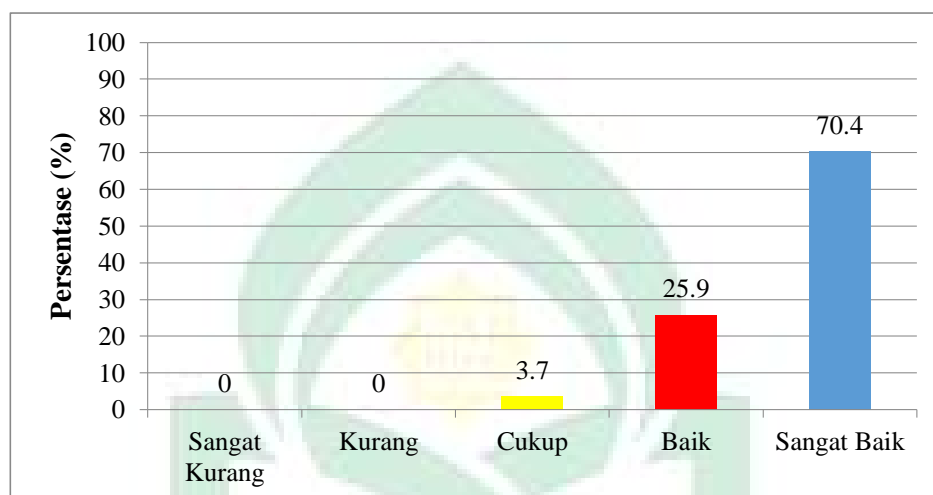
Berdasarkan tabel 4.27 dilihat dari jumlah sampel 27 orang, nilai maksimum yang dicapai yaitu 4, nilai terendah sebesar 2,5, nilai rata-rata yang diperoleh sebesar 3,59, nilai standar deviasi sebesar 0,48, dan nilai varians sebesar 0,23. Sehingga dari tabel distribusi tersebut diperoleh hasil yang ditunjukkan pada tabel dibawah ini :

Tabel 4.28. Kategorisasi Kualitas Buku Ajar Fiska Bagian Isi Buku
Indikator Aspek Penyajian Materi

No	Interval	<i>f</i>	Persentase (%)	Predikat
1	$X > 3,4$	19	70,40	Sangat Baik
2	$2,8 < X \leq 3,4$	7	25,90	Baik
3	$2,2 < X \leq 2,8$	1	3,70	Cukup
4	$1,6 < X \leq 2,2$	0	0	Kurang
5	$X \leq 1,6$	0	0	Sangat Kurang
Total		27	100%	

Berdasarkan tabel 4.28 terlihat bahwa jumlah persentase penilaian guru yang paling banyak sebesar 70,40% berada pada kategori sangat baik dengan jumlah guru sebanyak 19 orang. Sedangkan persentase penilaian guru paling sedikit berada pada kategori cukup yaitu 3,70% dengan jumlah guru sebanyak 1 orang.

Berdasarkan hasil analisis data diperoleh nilai rata-rata kualitas buku ajar bagian isi pada indikator aspek penyajian materi yaitu sebesar 3,59 yang berada pada kategori **Sangat Baik**. Selanjutnya dapat dilihat pada diagram berikut:



Gambar 4.15. Diagram Kualitas Buku Ajar Fisika Bagian Isi Buku Indikator Aspek Penyajian Materi

d. Gambaran Kualitas Bagian Isi Buku Ajar Fisika Indikator Aspek Kegrafikaan

Kualitas buku ajar fisika bagian isi buku pada indikator aspek kegrafikaan dinilai dengan menggunakan lembar skala penilaian kualitas buku ajar pada form

C. Gambaran perolehan data sebagai berikut:

Tabel 4.29. Statistik Deskriptif Kualitas Buku Ajar Fisika Bagian Isi Buku

Indikator Aspek Kegrafikaan	
Statistik Deskriptif	Nilai
Jumlah sampel	27
Skor maksimum	4
Skor minimum	3
Rata-rata	3,56
Standar deviasi	0,47
Varians	0,22

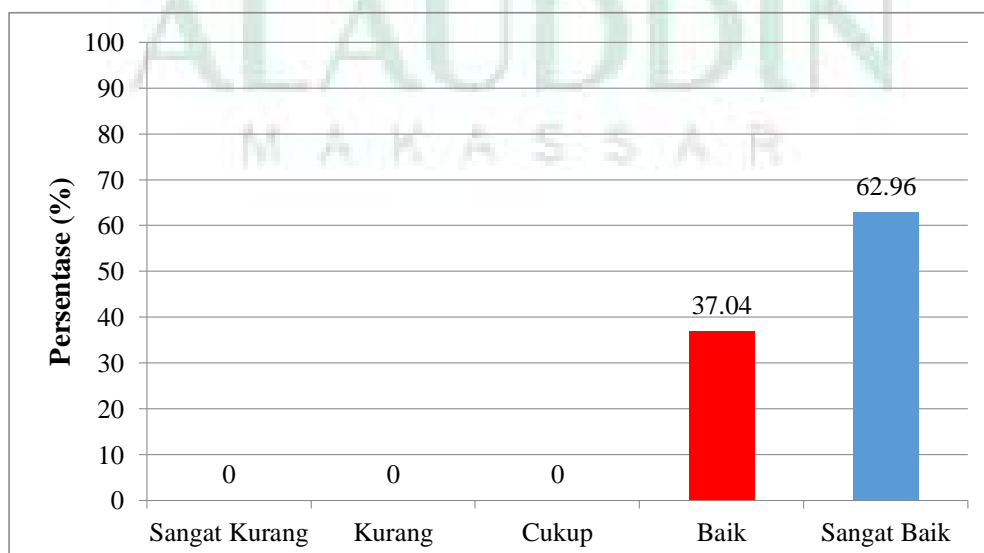
Berdasarkan tabel 4.29 dilihat dari jumlah sampel 27 orang, nilai maksimum yang dicapai yaitu 4, nilai terendah sebesar 3, nilai rata-rata yang diperoleh sebesar 3,56, nilai standar deviasi sebesar 0,47, dan nilai variansi sebesar 0,22. Sehingga dari tabel distribusi tersebut diperoleh hasil yang ditunjukkan pada tabel dibawah ini :

Tabel 4.30. Kategorisasi Kualitas Buku Ajar Fiska Bagian Isi Buku

Indikator Aspek Kegrafikaan				
No	Interval	<i>f</i>	Persentase (%)	Predikat
1	$X > 3,4$	17	62,96	Sangat Baik
2	$2,8 < X \leq 3,4$	10	37,04	Baik
3	$2,2 < X \leq 2,8$	0	0	Cukup
4	$1,6 < X \leq 2,2$	0	0	Kurang
5	$X \leq 1,6$	0	0	Sangat Kurang
Total		27	100%	

Berdasarkan tabel 4.30 terlihat persentase penilaian guru paling banyak berada pada kategori sangat baik yaitu 62,96% dengan jumlah guru sebanyak 17 orang. Sedangkan persentase penilaian guru paling sedikit berada pada kategori baik yaitu 37,04% dengan jumlah guru sebanyak 10 orang.

Berdasarkan hasil analisis data diperoleh nilai rata-rata kualitas buku ajar bagian isi pada indikator aspek kegrafikaan yaitu sebesar 3,56 yang berada pada kategori **Sangat Baik**. Selanjutnya dapat dilihat pada diagram berikut:



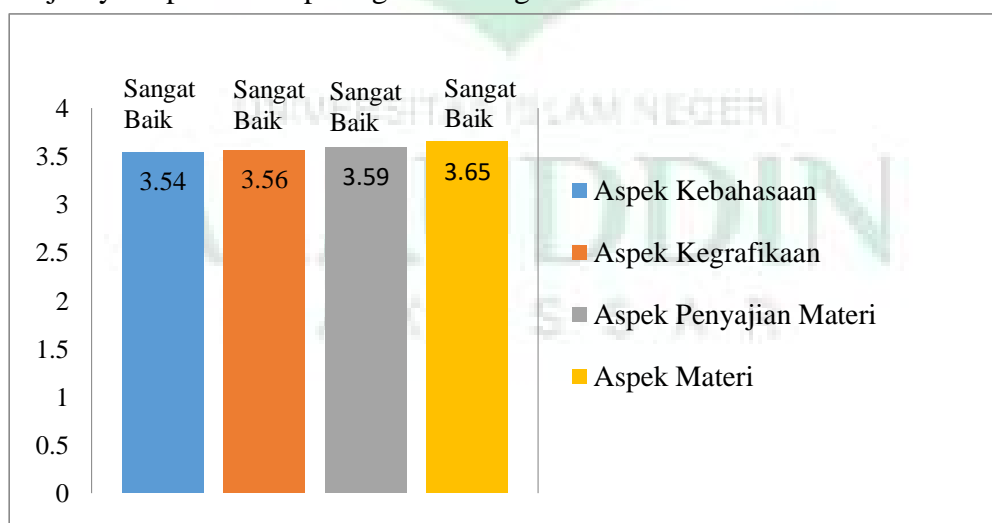
Gambar 4.16. Diagram Kualitas Buku Ajar Fisika Bagian Isi Buku
Indikator Aspek Kegrafikaan

Setelah dilakukan penilaian terhadap skala penilaian kualitas buku ajar fisika bagian isi buku, maka diperoleh nilai rata-rata kualitas buku ajar fisika bagian isi buku berdasarkan penilaian guru fisika se-kabupaten wajo dalam tabel berikut:

Tabel. 4.31. Kualitas Buku Ajar Fisika Bagian Isi Buku

No	Indikator	Skor	Kategori
1	Aspek Materi	3,65	Sangat Baik
2	Aspek Kebahasaan	3,54	Sangat Baik
3	Aspek Penyajian Materi	3,59	Sangat Baik
4	Aspek Kegrafikaan	3,56	Sangat Baik
	Rata-Rata	3,58	Sangat Baik

Berdasarkan tabel 4.31 terlihat bahwa kualitas buku ajar fisika pada bagian isi buku dengan rata-rata skor sebesar 3,58 berada pada kategori **Sangat Baik**. Selanjutnya dapat dilihat pada gambar diagram berikut:



Gambar 4.17 Kualitas Buku Ajar Fisika Bagian Isi Buku

4. Gambaran Kualitas Buku Ajar Fisika Pada Bagian Akhir Buku

Dalam penelitian ini peneliti mengumpulkan data dengan menggunakan instrumen skala penilaian kualitas buku ajar fisika bagian isi buku pada indikator (1) pelaku perbukuan, (2) glosarium, (3) indeks, (4) daftar pustaka dan (5) lampiran. Selanjutnya data yang di peroleh dalam penelitian ini akan dianalisis dengan teknik statistik deskriptif. Analisis deskriptif untuk menggambarkan kualitas buku ajar fisika menurut penilaian guru pada masing-masing sekolah. Adapun gambaran kualitas buku ajar fisika bagian akhir buku dijelaskan sebagai berikut.

a. Gambaran Kualitas Bagian Akhir Buku Ajar Fisika Indikator Pelaku Perbukuan

Kualitas buku ajar fisika bagian akhir buku pada indikator pelaku perbukuan dinilai dengan menggunakan lembar skala penilaian kualitas buku ajar pada form D. Gambaran perolehan data sebagai berikut:

Tabel 4.32. Statistik Deskriptif Kualitas Buku Ajar Fisika Bagian Akhir

Buku Indikator Pelaku Perbukuan	
Statistik Deskriptif	Nilai
Jumlah sampel	27
Skor maksimum	4
Skor minimum	1
Rata-rata	3,67
Standar deviasi	0,68
Varians	0,42

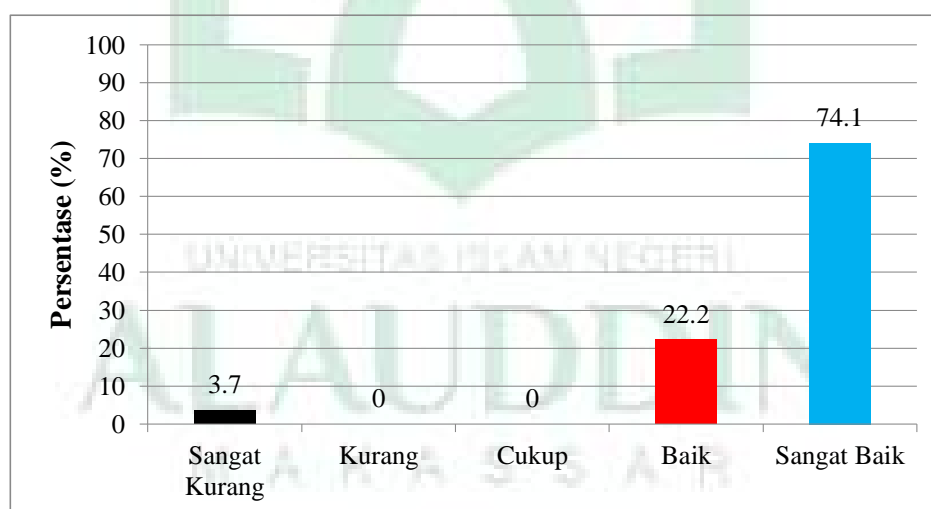
Berdasarkan tabel 4.32 dilihat dari jumlah sampel 27 orang, nilai maksimum yang dicapai yaitu 4, nilai terendah sebesar 1, nilai rata-rata sebesar 3,67, nilai standar deviasi sebesar 0,68, dan nilai varians sebesar 0,42. Sehingga dari tabel distribusi tersebut diperoleh hasil yang ditunjukkan pada tabel dibawah ini :

Tabel 4.33. Kategorisasi Kualitas Buku Ajar Fisika Bagian Akhir Buku

Indikator Pelaku Perbukuan				
No	Interval	f	Persentase (%)	Predikat
1	$X > 3,4$	20	74,10	Sangat Baik
2	$2,8 < X \leq 3,4$	6	22,20	Baik
3	$2,2 < X \leq 2,8$	0	0	Cukup
4	$1,6 < X \leq 2,2$	0	0	Kurang
5	$X \leq 1,6$	1	3,70	Sangat Kurang
Total		27	100%	

Berdasarkan tabel 4.33 terlihat persentase penilaian guru paling banyak berada pada kategori sangat baik yaitu 74,10% dengan jumlah guru sebanyak 20 orang. Sedangkan persentase penilaian guru paling sedikit berada pada kategori sangat kurang yaitu 3,70% dengan jumlah guru sebanyak 1 orang.

Berdasarkan hasil analisis data diperoleh nilai rata-rata kualitas buku ajar bagian akhir buku pada pelaku perbukuan yaitu sebesar 3,67 yang berada pada kategori **Sangat Baik**. Selanjutnya dapat dilihat pada diagram berikut:

**Gambar 4.18. Diagram Kualitas Buku Ajar Fisika Bagian Akhir Buku****Indikator Pelaku Perbukuan**

- b. Gambaran Kualitas Bagian Akhir Buku Ajar Fisika Indikator Glosarium

Kualitas buku ajar fisika bagian akhir buku pada indikator pelaku perbukuan dinilai dengan menggunakan lembar skala penilaian kualitas buku ajar pada form D. Gambaran perolehan data sebagai berikut:

Tabel 4.34. Statistik Deskriptif Kualitas Buku Ajar Fiska Bagian Akhir

Buku Indikator Glosarium	
Statistik Deskriptif	Nilai
Jumlah sampel	27
Skor maksimum	4
Skor minimum	3
Rata-rata	3,78
Standar deviasi	0,42
Varians	0,18

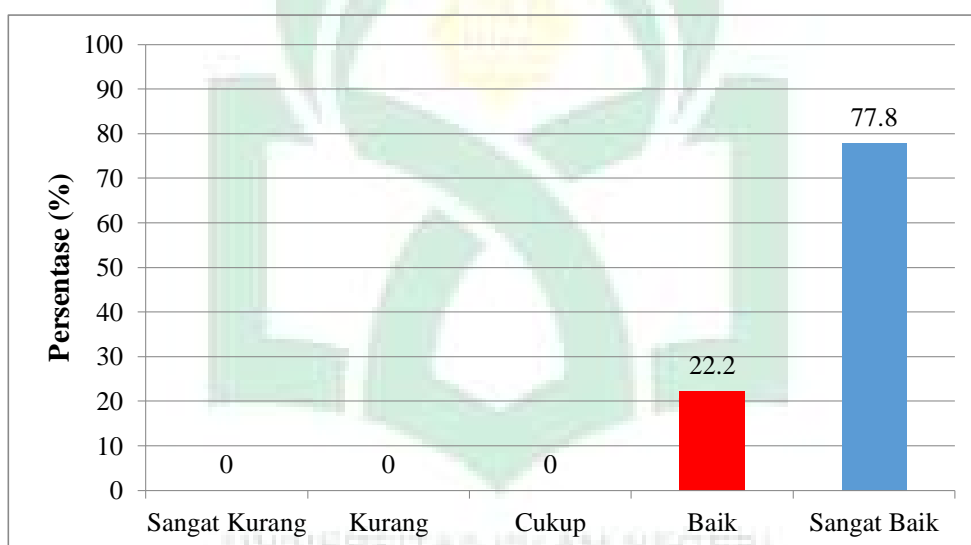
Berdasarkan tabel 4.34 dilihat dari jumlah sampel 27 orang, nilai maksimum yang dicapai yaitu 4, nilai terendah sebesar 3, nilai rata-rata sebesar 3,78, nilai standar deviasi sebesar 0,42, dan nilai varians sebesar 0,18. Sehingga dari tabel distribusi tersebut diperoleh hasil yang ditunjukkan pada tabel dibawah ini :

Tabel 4.35. Kategorisasi Kualitas Buku Ajar Fiska Bagian Akhir Buku

Indikator Glosarium				
No	Interval	f	Persentase (%)	Predikat
1	$X > 3,4$	21	77,80	Sangat Baik
2	$2,8 < X \leq 3,4$	6	22,20	Baik
3	$2,2 < X \leq 2,8$	0	0	Cukup
4	$1,6 < X \leq 2,2$	0	0	Kurang
5	$X \leq 1,6$	0	0	Sangat Kurang
Total		27	100%	

Berdasarkan tabel 4.35 terlihat persentase penilaian guru paling banyak berada pada kategori sangat baik yaitu 77,80 dengan jumlah guru sebanyak 21 orang. Sedangkan persentase penilaian guru paling sedikit berada pada kategori baik yaitu 22,20% dengan jumlah guru sebanyak 6 orang.

Berdasarkan hasil analisis data diperoleh nilai rata-rata kualitas buku ajar bagian akhir buku pada glosarium yaitu sebesar 3,78 yang berada pada kategori **Sangat Baik**. Selanjutnya dapat dilihat pada diagram berikut:



Gambar 4.19. Diagram Kualitas Buku Ajar Fisika Bagian Akhir Buku Indikator Glosarium

c. Gambaran Kualitas Bagian Akhir Buku Ajar Fisika Indikator Indeks

Kualitas buku ajar fisika bagian akhir buku pada indikator indeks dinilai dengan menggunakan lembar skala penilaian kualitas buku ajar pada form D. Gambaran perolehan data sebagai berikut:

Tabel 4.36. Statistik Deskriptif Kualitas Buku Ajar Fisika Bagian Akhir Buku Indikator Indeks

Statistik Deskriptif	Nilai
Jumlah sampel	27
Skor maksimum	4
Skor minimum	3
Rata-rata	3,59
Standar deviasi	0,50
Varians	0,25

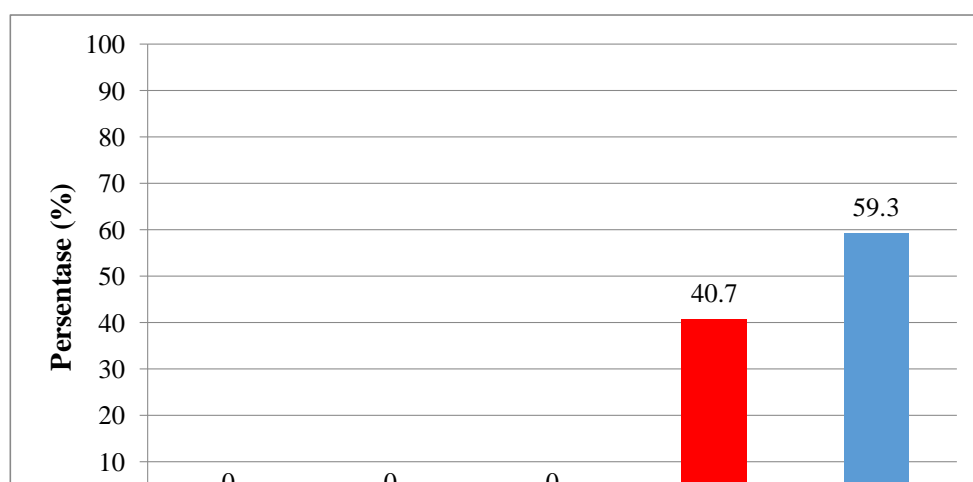
Berdasarkan tabel 4.36 dilihat dari jumlah sampel 27 orang, nilai maksimum yang dicapai yaitu 4, nilai terendah sebesar 3, nilai rata-rata sebesar 3,59, nilai standar deviasi sebesar 0,50, dan nilai varians sebesar 0,25. Sehingga dari tabel distribusi tersebut diperoleh hasil yang ditunjukkan pada tabel dibawah ini :

Tabel 4.37. Kategorisasi Kualitas Buku Ajar Fiska Bagian Akhir Buku

Indikator Indeks				
No	Interval	<i>f</i>	Persentase (%)	Predikat
1	$X > 3,4$	16	59,30	Sangat Baik
2	$2,8 < X \leq 3,4$	11	40,70	Baik
3	$2,2 < X \leq 2,8$	0	0	Cukup
4	$1,6 < X \leq 2,2$	0	0	Kurang
5	$X \leq 1,6$	0	0	Sangat Kurang
Total		27	100%	

Berdasarkan tabel 4.37 terlihat persentase penilaian guru paling banyak berada pada kategori sangat baik yaitu 59,30% dengan jumlah guru sebanyak 20 orang. Sedangkan persentase penilaian guru paling sedikit berada pada kategori baik yaitu 40,70% dengan jumlah guru sebanyak 11 orang.

Berdasarkan hasil analisis data diperoleh nilai rata-rata kualitas buku ajar bagian akhir buku pada indeks yaitu sebesar 3,59 yang berada pada kategori **Sangat Baik**. Selanjutnya dapat dilihat pada diagram berikut:



Gambar 4.20. Diagram Kualitas Buku Ajar Fisika Bagian Akhir Buku Indikator Indeks

d. Gambaran Kualitas Bagian Akhir Buku Ajar Fisika Indikator Daftar Pustaka

Kualitas buku ajar fisika bagian akhir buku pada indikator daftar pustaka dinilai dengan menggunakan lembar skala penilaian kualitas buku ajar pada form

D. Gambaran perolehan data sebagai berikut:

Tabel 4.38. Statistik Deskriptif Kualitas Buku Ajar Fisika Bagian

Akhir Buku Indikator Daftar Pustaka

Statistik Deskriptif	Nilai
Jumlah sampel	27
Skor maksimum	4
Skor minimum	3
Rata-rata	3,63
Standar deviasi	0,49
Varians	0,24

Berdasarkan tabel 4.38 dilihat dari jumlah sampel 27 orang, nilai maksimum yang dicapai yaitu 4, nilai terendah sebesar 3, nilai rata-rata sebesar 3,63, nilai standar deviasi sebesar 0,49 dan nilai varians sebesar 0,24. Sehingga dari tabel distribusi tersebut diperoleh hasil yang ditunjukkan pada tabel dibawah ini :

Tabel 4.39. Kategorisasi Kualitas Buku Ajar Fisika Bagian Akhir

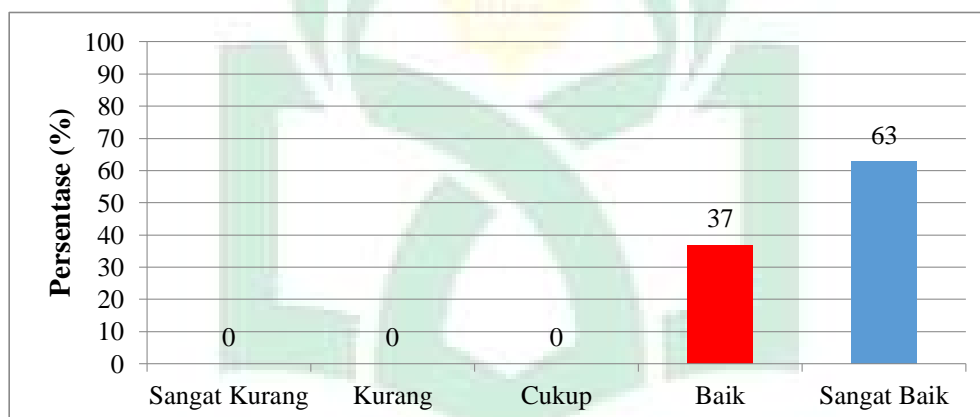
Buku Indikator Daftar Pustaka

No	Interval	<i>f</i>	Persentase (%)	Predikat
1	$X > 3,4$	17	63,00	Sangat Baik
2	$2,8 < X \leq 3,4$	10	37,00	Baik

3	$2,2 < X \leq 2,8$	0	0	Cukup
4	$1,6 < X \leq 2,2$	0	0	Kurang
5	$X \leq 1,6$	0	0	Sangat Kurang
Total		27	100%	

Berdasarkan tabel 4.39 terlihat persentase penilaian guru paling banyak berada pada kategori sangat baik yaitu 63,00% dengan jumlah guru sebanyak 17 orang. Sedangkan persentase penilaian guru paling sedikit berada pada kategori baik yaitu 37,00% dengan jumlah guru sebanyak 10 orang.

Berdasarkan hasil analisis data diperoleh nilai rata-rata kualitas buku ajar bagian akhir buku pada daftar pustaka yaitu sebesar 3,63 yang berada pada kategori **Sangat Baik**. Selanjutnya dapat dilihat pada diagram berikut:



Gambar 4.21. Diagram Kualitas Buku Ajar Fisika Bagian Akhir Buku Indikator Daftar Pustaka

e. Gambaran Kualitas Bagian Akhir Buku Ajar Fisika Indikator Lampiran

Kualitas buku ajar fisika bagian akhir buku pada indikator pelaku perbukuan dinilai dengan menggunakan lembar skala penilaian kualitas buku ajar pada form D. Gambaran perolehan data sebagai berikut:

Tabel 4.40. Statistik Deskriptif Kualitas Buku Ajar Fisika Bagian Akhir

Buku Indikator Lampiran	
Statistik Deskriptif	Nilai
Jumlah sampel	27
Skor maksimum	4

Skor minimum	3
Rata-rata	3,70
Standar deviasi	0,46
Varians	0,21

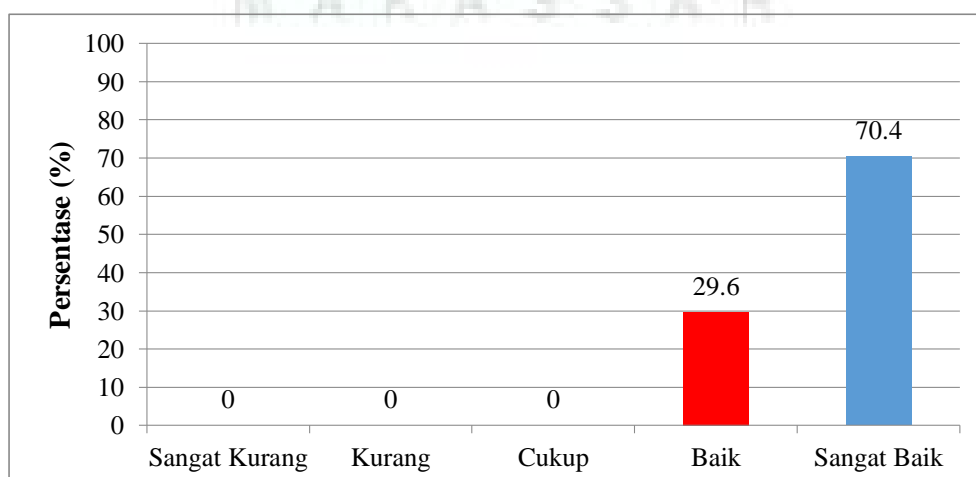
Berdasarkan tabel 4.40 dilihat dari jumlah sampel 27 orang, nilai maksimum yang dicapai yaitu 4, nilai terendah sebesar 3, nilai rata-rata sebesar 3,70, nilai standar deviasi sebesar 0,46, dan nilai varians sebesar 0,21. Sehingga dari tabel distribusi tersebut diperoleh hasil yang ditunjukkan pada tabel dibawah ini :

Tabel 4.41. Kategorisasi Kualitas Buku Ajar Fiska Bagian Akhir Buku

Indikator Lampiran				
No	Interval	<i>f</i>	Persentase (%)	Predikat
1	$X > 3,4$	19	70,40	Sangat Baik
2	$2,8 < X \leq 3,4$	8	29,60	Baik
3	$2,2 < X \leq 2,8$	0	0	Cukup
4	$1,6 < X \leq 2,2$	0	0	Kurang
5	$X \leq 1,6$	0	0	Sangat Kurang
Total		27	100%	

Berdasarkan tabel 4.41 terlihat persentase penilaian guru paling banyak berada pada kategori sangat baik yaitu 70,40% dengan jumlah guru sebanyak 19 orang. Sedangkan persentase penilaian guru paling sedikit berada pada kategori baik yaitu 29,60% dengan jumlah guru sebanyak 8 orang.

Berdasarkan hasil analisis data diperoleh nilai rata-rata kualitas buku ajar bagian akhir buku pada indikator lampiran yaitu sebesar 3,70 yang berada pada kategori **Sangat Baik**. Selanjutnya dapat dilihat pada diagram berikut:



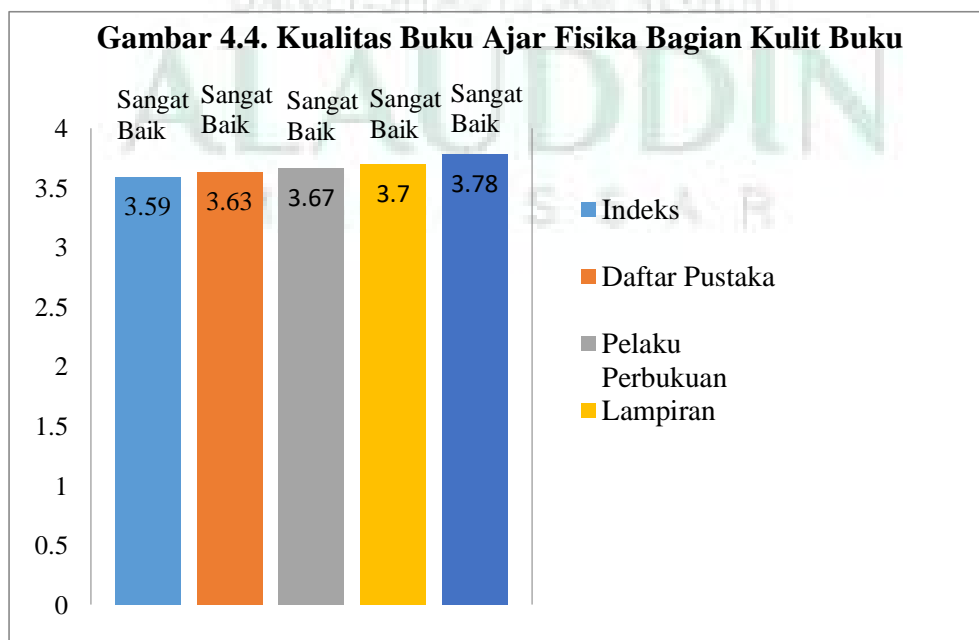
Gambar 4.22. Diagram Kualitas Buku Ajar Fisika Bagian Akhir Buku Indikator Lampiran

Setelah dilakukan penilaian terhadap skala penilaian kualitas buku ajar fisika bagian akhir buku, maka diperoleh nilai rata-rata kualitas buku ajar fisika bagian akhir buku berdasarkan penilaian guru fisika se-kabupaten wajo dalam tabel berikut:

Tabel. 4.42. Kualitas Buku Ajar Fisika Bagian Akhir Buku

No	Indikator	Skor	Kategori
1	Pelaku Perbukuan	3,67	Sangat Baik
2	Glosarium	3,78	Sangat Baik
3	Indeks	3,59	Sangat Baik
4	Daftar Pustaka	3,63	Sangat Baik
5	Lampiran	3,70	Sangat Baik
Rata-Rata		3,67	Sangat Baik

Berdasarkan tabel 4.42 terlihat bahwa kualitas buku ajar fisika pada bagian akhir buku dengan rata-rata skor sebesar 3,67 berada pada kategori **Sangat Baik**. Selanjutnya dapat dilihat pada gambar diagram berikut:



Gambar 4.23 Kualitas Buku Ajar Fisika Bagian Akhir Buku

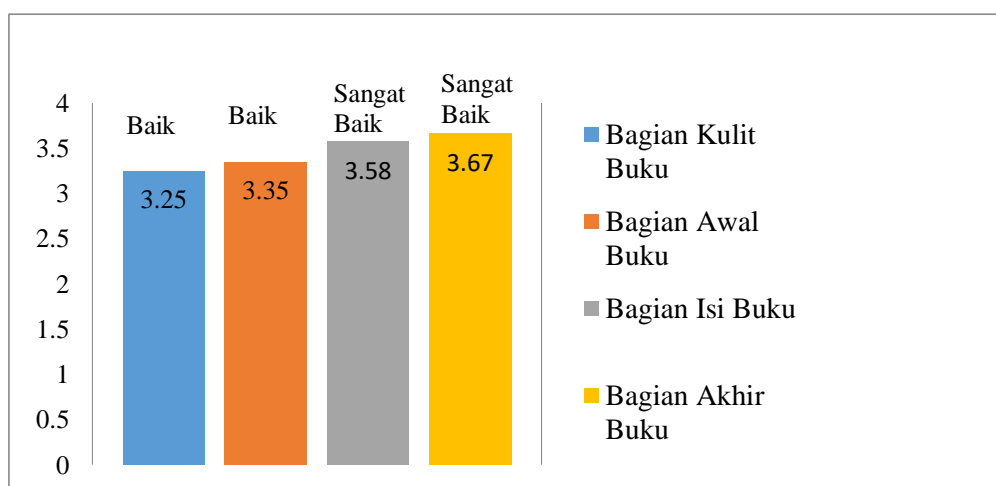
5. Gambaran Kualitas Buku Ajar Fisika Pada Bagian Akhir Buku

Dalam penelitian ini peneliti mengumpulkan data dengan menggunakan instrumen skala penilaian kualitas buku ajar fisika pada bagian (1) kulit buku (2) awal buku, (3) isi buku dan (4) akhir buku. Selanjutnya data yang di peroleh dalam penelitian ini akan dianalisis dengan teknik statistik deskriptif pada masing-masing bagian. Analisis deskriptif untuk menggambarkan kualitas buku ajar fisika menurut penilaian guru pada masing-masing sekolah. Adapun gambaran kualitas buku ajar fisika buku disajikan dalam tabel berikut:

Tabel. 4.43. Kualitas Buku Ajar Fisika Kurikulum 2013

No	Bagian Buku	Rata-Rata Skor	Kategori
1	Kulit Buku	3,25	Baik
2	Awal Buku	3,35	Baik
3	Isi Buku	3,58	Sangat Baik
4	Akhir Buku	3,67	Sangat Baik
	Rata-Rata	3,46	Sangat Baik

Berdasarkan tabel 4.43 terlihat bahwa kualitas buku ajar fisika kurikulum 2013 dengan rata-rata skor sebesar 3,46 berada pada kategori **Sangat Baik**. Selanjutnya dapat dilihat pada gambar diagram berikut:



Gambar 4.24 Kualitas Buku Ajar Fisika Kurikulum 2013

B. Pembahasan

Penelitian ini dilakukan di seluruh SMA Negeri yang ada di Kabupaten Wajo yang berjumlah sebanyak 15 sekolah. Pengambilan data dilakukan sejak tanggal 5 november 2018 hingga 3 desember 2018. Dimulai dari sekolah yang beralamat di kecamatan Tempe pada tanggal 5 november hingga 7 november 2018 yaitu SMAN 1 Wajo dengan jumlah guru fisika sebanyak tiga orang, SMAN 3 Wajo dengan jumlah guru fisika sebanyak tiga orang, dan SMAN 7 Wajo dengan jumlah guru sebanyak 3 orang, masing-masing sekolah menggunakan buku ajar fisika kurikulum 2013 pada tingkatan kelas X, XI, dan XII. Selanjutnya pengambilan data dilakukan di kecamatan Pammana dan Sabbangparu pada tanggal 9 novmber hingga 3 desember 2018 yaitu SMAN 9 Wajo yang menggunakan buku ajar fisika kurikulum 2013 pada tingkatan kelas X dan XI dengan jumlah guru fisika sebanyak 2 orang dan SMAN 10 Wajo yang menggunakan buku ajar fisika kurikulum 2013 pada tingkatan kelas X dengan jumlah guru fisika sebanyak 1 orang.

Pengambilan data selanjutnya di lakukan di kecamatan Maniangpajo, Pitumpanua, Sajoanging Majauleng, dan kecamatan Penrang pada tanggal 12 2018 yaitu SMAN 4 Wajo yang menggunakan kurikulum 2013 pada tingkatan kelas X dengan jumlah guru fisika sebanyak 1 orang , SMAN 14 Wajo yang menggunakan kurikulum 2013 pada tingkatan kelas X dengan jumlah guru fisika

sebanyak 1 orang, SMAN 15 Wajo yang menggunakan kurikulum 2013 pada tingkatan kelas X dengan jumlah guru fisika sebanyak 1 orang, SMAN 2 Wajo yang menggunakan kurikulum 2013 pada tingkatan kelas X dan XI dengan jumlah guru fisika sebanyak 2 orang, dan SMAN 8 Wajo yang menggunakan kurikulum 2013 pada tingkatan kelas X dan XI dengan jumlah guru fisika sebanyak 2 orang.

Selanjutnya pengambilan data dilakukan di kecamatan Takkalalla, Keera, dan kecamatan Bola pada tanggal 13 november 2018 yaitu SMAN 11 Wajo yang menggunakan kurikulum 2013 pada tingkatan kelas X dan XI dengan jumlah guru fisika sebanyak 2 orang, SMAN 12 Wajo yang menggunakan kurikulum 2013 pada tingkatan kelas X dengan jumlah guru fisika sebanyak 1 orang, dan SMAN 13 Wajo yang menggunakan kurikulum 2013 pada tingkatan kelas X dan XI dengan jumlah guru fisika sebanyak 2 orang.

Pengambilan data terakhir dilakukan di kecamatan Belawa dan Pitumpanua (Siwa) pada tanggal 19 November hingga 27 November yaitu SMAN 5 Wajo yang menggunakan kurikulum 2013 pada tingkatan kelas X dengan jumlah guru fisika sebanyak 1 orang, dan SMAN 14 Wajo yang menggunakan kurikulum 2013 pada tingkatan kelas X dengan jumlah guru fisika sebanyak 1 orang.

Pada saat pengambilan data disetiap sekolah terlebih dahulu saya bertemu dengan bidang wakil kurikulum tiap sekolah. Kemudian wakil kurikulum inilah yang mengantarkan saya ke guru fisika sekolah tersebut. Pengisian instrumen skala penilaian kualitas buku ajar hanya dilakukan oleh guru fisika yang mengajar pada tingkatan kelas yang telah menggunakan buku ajar fisika kurikulum 2013.

Setelah data penilaian kualitas buku ajar fisika telah diperoleh melalui pengisian lembar skala penilaian kualitas buku ajar fisika oleh 27 orang guru

fisika yang tersebar di seluruh SMA Negeri yang ada di Kabupaten Wajo pada tiap tingkatan kelas yang telah menggunakan buku ajar fisika kurikulum 2013 meliputi kelas X, XI, dan XII. Selanjutnya data tersebut dianalisis melalui tahapan analisis deskriptif untuk menggambarkan kualitas buku ajar fisika kurikulum 2013 yang digunakan dalam pembelajaran di sekolah. Gambaran kualitas buku ajar fisika dijelaskan sebagai berikut:

1. Gambaran Kualitas Buku Ajar Fisika Bagian Kulit Buku

Kualitas buku ajar fisika bagian kulit buku diperoleh instrumen skala penilaian kualitas buku ajar fisika pada form A. Setelah dilakukan analisis deskriptif dari data yang diperoleh, maka diperoleh penilaian guru terkait kualitas buku ajar fisika untuk bagian kulit buku pada setiap indikator. Pada indikator kulit depan buku dengan skor rata-rata sebesar 3,54 berada pada kategori **Sangat Baik**. Berdasarkan tabel 4.2 terlihat bahwa penilaian guru paling banyak dengan persentase 66,67% berjumlah 18 orang berada pada kategori sangat baik dan pada persentase 33,33% sebanyak 9 orang dengan kategori baik .

Pada indikator kulit belakang buku dengan skor rata-rata sebesar 3,13 berada pada kategori **Baik**. Berdasarkan tabel 4.4 terlihat bahwa persentase jumlah guru yang paling banyak terdapat pada kategori sangat baik yaitu sebesar 44,44% dengan jumlah guru 12 orang, penilaian guru pada kategori baik dengan persentase 29,63% sebanyak 8 orang, penilaian guru pada kategori cukup dengan persentase 22,22% sebanyak 6 orang, dan jumlah guru yang paling sedikit terdapat pada kategori kurang yaitu 1 orang dengan persentase 3,71%.

Dan pada indikator punggung buku dengan skor rata-rata sebesar 3,09 berada pada kategori **Baik**. Berdasarkan tabel 4.6 terlihat bahwa persentase jumlah guru yang paling banyak terdapat pada kategori sangat baik yaitu sebesar

44,44% dengan jumlah guru 12 orang, penilaian guru pada kategori baik dengan persentase 29,63% sebanyak 8 orang, penilaian guru pada kategori cukup dengan persentase 18,52% sebanyak 5 orang, dan jumlah guru yang paling sedikit terdapat pada kategori kurang yaitu 2 orang dengan persentase 7,43%. Sehingga diperoleh rata-rata skor kualitas buku ajar fisika kurikulum 2013 pada bagian kulit buku sebesar 3,25 berada pada kategori **Baik**.

Berdasarkan analisis data tersebut, terlihat bahwa penilaian guru pada bagian kulit buku berada pada kategori baik. Hal ini menunjukkan bahwa bagian kulit buku ajar yang digunakan dalam proses pembelajaran fisika di kelas telah memenuhi keseluruhan unsur kulit buku yang diatur pada Permendikbud No 8 Tahun 2016 Pasal 3 Ayat 2 yang menyatakan bahwa kulit buku pada buku teks pelajaran dan buku non teks pelajaran wajib memenuhi kulit depan buku, kulit belakang buku, dan punggung buku.

2. Gambaran Kualitas Buku Ajar Fisika Bagian Awal Buku

Kualitas buku ajar fisika bagian kulit buku diperoleh instrumen skala penilaian kualitas buku ajar fisika pada form B. Setelah dilakukan analisis deskriptif dari data yang diperoleh, maka diperoleh penilaian guru terkait kualitas buku ajar fisika untuk bagian kulit buku pada setiap indikator. Pada indikator halaman judul dengan skor rata-rata sebesar 3,78 berada pada kategori **Sangat Baik**. Berdasarkan tabel 4.9 terlihat bahwa jumlah penilaian guru yang paling banyak terdapat pada kategori sangat baik yaitu sebesar 77,78% dengan jumlah guru 21 orang. Sedangkan jumlah guru paling sedikit berada pada kategori baik yaitu 22,22% dengan jumlah guru 6 orang.

Pada indikator halaman penerbitan dengan skor rata-rata sebesar 3,70 berada pada kategori **Sangat Baik**. Berdasarkan tabel 4.11 terlihat bahwa persentase penilaian guru paling banyak terdapat pada kategori sangat baik yaitu

70,40% dengan jumlah guru sebanyak 19 orang. Sedangkan persentase penilaian guru paling sedikit terdapat pada kategori baik yaitu 29,60% dengan jumlah guru sebanyak 8 orang.

Pada indikator halaman kata pengantar dengan skor rata-rata sebesar 3,81 berada pada kategori **Baik**. Berdasarkan tabel 4.13 terlihat bahwa persentase penilaian guru paling banyak terdapat pada kategori sangat baik yaitu 81,50% dengan jumlah guru sebanyak 22 orang. Sedangkan persentase penilaian guru paling sedikit terdapat pada kategori baik yaitu 18,50% dengan jumlah guru sebanyak 5 orang.

Pada indikator daftar isi dengan skor rata-rata 2,80 berada pada kategori **Baik**. Berdasarkan tabel 4.15 terlihat bahwa persentase penilaian guru yang paling banyak terdapat pada kategori baik yaitu sebesar 66,67% dengan jumlah guru 18 orang, penilaian guru pada kategori baik dengan persentase 11,11% sebanyak 3 orang, penilaian guru pada kategori kurang dengan persentase 11,11% sebanyak 3 orang. Dan persentase penilaian guru pada kategori sangat kurang yaitu 11,11% dengan jumlah guru sebanyak 3 orang.

Pada indikator halaman daftar gambar dengan skor rata-rata sebesar 3,00 berada pada kategori **Baik**. Berdasarkan tabel 4.17 terlihat bahwa persentase penilaian guru yang paling banyak terdapat pada kategori baik yaitu sebesar 55,60% dengan jumlah guru 21 orang. Sedangkan persentase penilaian guru yang memperoleh kategori kurang yaitu 22,20% dengan jumlah guru sebanyak 6 orang.

Pada indikator halaman tabel dengan skor rata-rata sebesar 2,96 berada pada kategori **Baik**. Berdasarkan tabel 4.19 terlihat bahwa persentase penilaian guru yang paling banyak terdapat pada kategori baik yaitu sebesar 55,60% dengan jumlah guru 15 orang, penilaian guru pada kategori sangat baik dengan persentase 25,90% sebanyak 7 orang, penilaian guru pada kategori kurang dengan persentase

7,40% sebanyak 2 orang. Dan persentase penilaian guru pada kategori sangat kurang yaitu 11,10% dengan jumlah guru sebanyak 3 orang.

Pada indikator penomoran halaman dengan skor rata-rata sebesar 3,41 berada pada kategori **Sangat Baik**. Berdasarkan tabel 4.21 terlihat bahwa persentase penilaian guru yang paling banyak terdapat pada kategori sangat baik yaitu sebesar 51,90% dengan jumlah guru 14 orang, penilaian guru pada kategori baik dengan persentase 37% sebanyak 10 orang. Dan persentase penilaian guru yang paling sedikit terdapat pada kategori kurang yaitu 11,10% dengan jumlah guru sebanyak 3 orang. Sehingga diperoleh rata-rata skor kualitas buku ajar fisika kurikulum 2013 bagian awal buku sebesar 3,35 berada pada kategori **Baik**.

Berdasarkan analisis data tersebut, terlihat bahwa penilaian guru bagian awal buku berada pada kategori baik. Hal ini menunjukkan bahwa bagian awal buku ajar yang digunakan dalam proses pembelajaran fisika di kelas telah memenuhi keseluruhan unsur bagian awal buku yang diatur pada Permendikbud No 8 Tahun 2016 Pasal 3 Ayat 3 yang menyatakan bahwa bagian awal pada buku teks pelajaran dan buku non teks pelajaran wajib memenuhi halaman judul, halaman penerbitan, halaman kata pengantar, halaman daftar isi, halaman daftar gambar, halaman tabel, dan penomoran halaman.

3. Gambaran Kualitas Buku Ajar Fisika Bagian Isi Buku

Kualitas buku ajar fisika bagian kulit buku diperoleh instrumen skala penilaian kualitas buku ajar fisika pada form C. Setelah dilakukan analisis deskriptif dari data yang diperoleh, maka diperoleh penilaian guru terkait kualitas buku ajar fisika untuk bagian isi buku pada setiap indikator. Pada indikator aspek materi dengan skor rata-rata sebesar 3,65 berada pada kategori **Sangat Baik**. Berdasarkan tabel 4.24 terlihat bahwa bahwa persentase penilaian guru berada paling banyak pada kategori sangat baik yaitu 74,07% dengan jumlah guru

sebanyak 27 orang. Sedangkan persentase penilaian guru yang paling sedikit terdapat pada kategori baik yaitu 25,93% dengan jumlah guru sebanyak 7 orang.

Pada indikator aspek kebahasaan dengan skor rata-rata sebesar 3,54 berada pada kategori **Sangat Baik**. Berdasarkan tabel 4.26 terlihat bahwa persentase penilaian guru paling banyak berada pada kategori sangat baik yaitu 59,30% dengan jumlah guru sebanyak 27 orang. Sedangkan persentase penilaian guru paling sedikit yaitu 40,70% berada pada kategori baik dengan jumlah guru sebanyak 11 orang.

Pada indikator aspek penyajian materi dengan skor rata-rata sebesar 3,59 berada pada kategori **Sangat Baik**. Berdasarkan tabel 4.28 terlihat bahwa jumlah persentase penilaian guru yang paling banyak sebesar 70,40% berada pada kategori sangat baik dengan jumlah guru sebanyak 19 orang, penilaian guru pada kategori baik dengan persentase 25,90% sebanyak 7 orang. Dan persentase penilaian guru paling sedikit berada pada kategori cukup yaitu 3,70% dengan jumlah guru sebanyak 1 orang.

Dan pada indikator aspek kegrafikaan dengan skor rata-rata sebesar 3,56 berada pada kategori **Sangat Baik**. Berdasarkan tabel 4.30 terlihat persentase penilaian guru paling banyak berada pada kategori sangat baik yaitu 62,96% dengan jumlah guru sebanyak 17 orang. Sedangkan persentase penilaian guru paling sedikit berada pada kategori baik yaitu 37,04% dengan jumlah guru sebanyak 10 orang. Sehingga diperoleh rata-rata skor kualitas buku ajar fisika kurikulum 2013 bagian isi buku sebesar 3,58 berada pada kategori **Sangat Baik**.

Berdasarkan analisis data tersebut, terlihat bahwa penilaian guru pada bagian isi buku berada pada kategori sangat baik. Hal ini menunjukkan bahwa bagian isi buku ajar yang digunakan dalam proses pembelajaran fisika di kelas telah memenuhi keseluruhan unsur bagian isi buku yang diatur pada

Permendikbud No 8 Tahun 2016 Pasal 3 Ayat 5 yang menyatakan bahwa bagian isi pada buku teks pelajaran wajib memenuhi aspek materi, aspek kebahasaan, aspek penyajian materi, dan aspek kegrafikaan.

4. Gambaran Kualitas Buku Ajar Fisika Bagian Akhir Buku

Kualitas buku ajar fisika bagian akhir buku diperoleh instrumen skala penilaian kualitas buku ajar fisika pada form D. Setelah dilakukan analisis deskriptif dari data yang diperoleh, maka diperoleh penilaian guru terkait kualitas buku ajar fisika untuk bagian akhir buku pada setiap indikator. Pada indikator pelaku perbukuan dengan skor sebesar 3,67 berada pada kategori **Sangat Baik**. Berdasarkan tabel 4.33 terlihat persentase penilaian guru paling banyak berada pada kategori sangat baik yaitu 74,10% dengan jumlah guru sebanyak 20 orang. Penilaian guru pada kategori baik dengan persentase 22,60% sebanyak 6 orang. Dan persentase penilaian guru paling sedikit berada pada kategori sangat kurang yaitu 3,70% dengan jumlah guru sebanyak 1 orang.

Pada indikator glosarium dengan skor sebesar 3,78 berada pada kategori **Sangat Baik**. Berdasarkan tabel 4.35 terlihat persentase penilaian guru paling banyak berada pada kategori sangat baik yaitu 77,80 dengan jumlah guru sebanyak 21 orang. Sedangkan persentase penilaian guru paling sedikit berada pada kategori baik yaitu 22,20% dengan jumlah guru sebanyak 6 orang.

Pada indikator indeks dengan skor sebesar 3,59 berada pada kategori **Sangat Baik**. Berdasarkan tabel 4.37 terlihat persentase penilaian guru paling banyak berada pada kategori sangat baik yaitu 59,30% dengan jumlah guru sebanyak 20 orang. Sedangkan persentase penilaian guru paling sedikit berada pada kategori baik yaitu 40,70% dengan jumlah guru sebanyak 11 orang.

Pada indikator daftar pustaka dengan skor sebesar 3,63 berada pada kategori **Sangat Baik**. Berdasarkan tabel 4.39 terlihat persentase penilaian guru

paling banyak berada pada kategori sangat baik yaitu 63,00% dengan jumlah guru sebanyak 17 orang. Sedangkan persentase penilaian guru paling sedikit berada pada kategori baik yaitu 37,00% dengan jumlah guru sebanyak 10 orang.

Dan pada indikator lampiran dengan skor sebesar 3,70 berada pada kategori **Sangat Baik**. Berdasarkan tabel 4.41 terlihat persentase penilaian guru paling banyak berada pada kategori sangat baik yaitu 70,40% dengan jumlah guru sebanyak 19 orang. Sedangkan persentase penilaian guru paling sedikit berada pada kategori baik yaitu 29,60% dengan jumlah guru sebanyak 8 orang. Sehingga diperoleh rata-rata skor kualitas buku ajar fisika kurikulum 2013 bagian akhir buku sebesar 3,67 berada pada kategori **Sangat Baik**.

Berdasarkan analisis data tersebut, terlihat bahwa penilaian guru pada bagian akhir buku berada pada kategori sangat baik. Hal ini menunjukkan bahwa bagian isi buku ajar yang digunakan dalam proses pembelajaran fisika di kelas telah memenuhi keseluruhan unsur bagian akhir buku yang diatur pada Permendikbud No 8 Tahun 2016 Pasal 3 Ayat 7 yang menyatakan bahwa bagian isi pada buku teks pelajaran wajib memenuhi informasi tentang pelaku perbukuan, glosarium, daftar pustaka, indeks, dan lampiran.

5. Gambaran Kualitas Buku Ajar Fisika

Kualitas buku ajar fisika diperoleh instrumen skala penilaian kualitas buku ajar fisika pada form A (Bagian Kulit Buku), form B (Bagianm Awal Buku), form C (Bagian Isi Buku), dan form D (Bagian Akhir Buku). Setelah dilakukan analisis deskriptif dari data yang diperoleh, maka diperoleh rata-rata penilaian guru terkait kualitas buku ajar fisika untuk setiap bagian buku. Pada bagian kulit buku dengan skor sebesar 3,25 berada pada kategori **Baik**. Pada bagian awal buku dengan skor sebesar 3,25 berada pada kategor **Baik**. Pada bagian isi buku dengan skor sebesar 3,58 berada pada kategori **Sangat Baik**. Dan bagian akhir buku dengan skor

sebesar 3,67 berada pada kategori **Sangat Baik**. Sehingga diperoleh rata-rata skor kualitas buku ajar fisika kurikulum 2013 sebesar 3,43 berada pada kategori **Sangat Baik**.

Berdasarkan analisis data tersebut, terlihat bahwa penilaian guru terhadap kualitas buku ajar fisika kurikulum 2013 berada pada kategori sangat baik. Hasil ini telah sesuai dengan penelitian sebelumnya yang dilakukan oleh saudari Nurhani dari Universitas Negeri Makassar yang menyatakan bahwa kualitas buku ajar fisika berada pada kategori baik dan oleh saudari Aiyuni Putri, dkk dari Universitas Syiah yang menyatakan bahwa persepsi guru terhadap kualitas buku ajar fisika berada pada kategori sangat baik. Sehingga disimpulkan bahwa buku ajar fisika yang digunakan dalam proses pembelajaran telah sesuai dengan kriteria buku teks pelajaran yang layak digunakan oleh satuan pendidikan berdasarkan Permendikbud No. 8 Tahun 2016.

Menurut Permendikbud No 8 Tahun 2016 Buku yang digunakan oleh Satuan Pendidikan, baik berupa Buku Teks Pelajaran maupun Buku Non Teks Pelajaran, merupakan sarana proses pembelajaran bagi guru dan peserta didik, agar peserta didik dapat meningkatkan pengetahuan dasar untuk jenjang pendidikan yang lebih tinggi. Materi pengetahuan yang diinformasikan melalui Buku Teks Pelajaran dan Buku Non Teks Pelajaran sangat penting. Oleh karena itu penyajian materi harus ditata dengan menarik, mudah dipahami, memiliki tingkat keterbacaan yang tinggi, dan memenuhi nilai/norma positif yang berlaku di masyarakat, antara lain tidak mengandung unsur pornografi, paham ekstrimisme, radikalisme, kekerasan, SARA, bias gender, dan tidak mengandung nilai penyimpangan lainnya.

Buku Teks Pelajaran dan Buku Non Teks Pelajaran harus memuat unsur-unsur kulit buku, yakni kulit depan, kulit belakang, dan punggung buku. Selain itu, buku teks pelajaran dan buku non teks pelajaran juga harus memuat bagian-bagian buku, yang meliputi bagian awal buku, bagian isi, dan bagian akhir buku.

Buku ajar adalah buku teks yang digunakan sebagai sumber materi ajar dan sebagai rujukan standar pada mata pelajaran tertentu yang disusun secara sistematis dan sederhana disertai petunjuk pembelajaran³⁰. Buku ajar selanjutnya dijadikan sebagai salah satu sumber belajar di dalam pembelajaran.

Memilih sumber belajar harus didasarkan atas kriteria tertentu yang secara umum terdiri dari dua macam ukuran, yaitu kriteria umum dan kriteria berdasarkan tujuan yang hendak dicapai. Kedua kriteria pemilihan sumber belajar berlaku baik untuk sumber belajar yang dirancang maupun bagi sumber belajar yang dimanfaatkan. Kriteria umum merupakan ukuran kasar dalam memilih berbagai sumber belajar, misalnya ekonomis, praktis dan sederhana, mudah diperoleh, dan bersifat fleksibel, serta komponen-komponennya sesuai dengan tujuan. Memilih sumber belajar berdasarkan tujuan antara lain sumber belajar guna memotivasi, sumber belajar untuk tujuan pengajaran, sumber belajar untuk penelitian, sumber belajar untuk memecahkan masalah, sumber belajar untuk presentasi³¹.

³⁰S Akbar, *Instrumen Perangkat Pembelajaran* (Cet I; Bandung: PT Remaja, 2013), h. 33.

³¹DR. Nana Sudjana dan Drs Ahmad Rivai, *Teknologi Pengajaran* (Bandung: Sinar Baru Algensindo, 2009), h. 85-86.

BAB V

PENUTUP

A. *Kesimpulan*

Berdasarkan hasil penelitian dan pembahasan yang telah dipaparkan pada bab sebelumnya, maka dapat ditarik kesimpulan sebagai berikut.

1. Gambaran penilaian guru terhadap unsur kulit buku ajar fisika kurikulum 2013 SMA Negeri di Kabupaten Wajo Provinsi Sulawesi Selatan dengan rata-rata skor sebesar 3,25 berada pada kategori **Baik**.
2. Gambaran penilaian guru terhadap unsur bagian awal buku ajar fisika kurikulum 2013 SMA Negeri di Kabupaten Wajo Provinsi Sulawesi Selatan dengan rata-rata skor sebesar 3,35 berada pada kategori **Baik**.
3. Gambaran penilaian guru terhadap unsur bagian isi buku ajar fisika kurikulum 2013 SMA Negeri di Kabupaten Wajo Provinsi Sulawesi Selatan dengan rata-rata skor sebesar 3,58 berada pada kategori **Sangat Baik**.
4. Gambaran penilaian guru terhadap unsur bagian akhir buku ajar fisika kurikulum 2013 SMA Negeri di Kabupaten Wajo Provinsi Sulawesi Selatan dengan rata-rata skor sebesar 3,67 berada pada kategori **Sangat Baik**.
5. Gambaran penilaian guru terhadap kualitas buku ajar fisika kurikulum 2013 SMA Negeri di Kabupaten Wajo Provinsi Sulawesi Selatan dengan rata-rata skor sebesar 3,43 berada pada kategori **Sangat Baik**.

B. Implikasi

Sehubungan dengan hasil yang diperoleh dalam penelitian ini, maka implikasi dari penelitian ini sebagai berikut.

1. Hasil penelitian ini menunjukkan bahwa kualitas buku ajar fisika kurikulum 2013 berada pada kategori baik. Hal ini menggambarkan bahwa penggunaan buku ajar fisika dalam pembelajaran telah sesuai dengan standar aturan yang telah ditetapkan.
2. Bagi peneliti selanjutnya, hasil penelitian ini dapat dijadikan sebagai bahan perbandingan dan rujukan, khususnya yang ingin melakukan penelitian yang serupa

C. Saran

Sehubungan dengan hasil yang diperoleh dalam penelitian ini, maka penulis mengajukan beberapa saran, sebagai berikut.

1. Guru memanfaatkan waktunya sebaik mungkin untuk belajar dan terus mengkaji media pembelajaran yang dapat menarik minat belajar siswa di kelas.
2. Pemerintah dapat menyediakan sarana dan prasarana lebih lengkap dan merata untuk menunjang pembelajaran yang baik di dalam kelas.
3. Penelitian ini dapat ditindaklanjuti dengan jenis penelitian kualitatif yang dapat menggambarkan penilaian guru dengan jelas terhadap kualitas buku ajar fisika kurikulum 2013.

DAFTAR PUSTAKA

- Akbar, S. *Instrumen Perangkat Pembelajaran*. Cet I; Bandung: PT Remaja, 2013.
- Arikunto. *Prosedur Penelitian*, Cet XIII; Jakarta: PT Rineka Cipta, 2006.
- Chiu, Chao-Min, Meng-Hsiang Hsu, and Eric T.G. Wang. 2006. "Understanding knowledge sharing in virtual communities: An integration of social capital and social cognitive theories." *Department of Information Management*. 42: 1872–1888.
- Eriyanto. *Analisis Isi Pengantar Metodologi untuk Penelitian Ilmu Komunikasi dan Ilmu - Ilmu Sosial Lainnya*. Jakarta: Kencana Perdana Media Group, 2013.
- Ibrahim. *Metodologi Penelitian Kualitatif*, Cet I, Bandung : Alfabeta, 2015.
- Imam Machali, *Kebijakan Perubahan Kurikulum 2013 dalam Menyongsong Indonesia Emas Tahun 2045*, *Jurnal Pendidikan Islam* 4, No.12014.
- Imas Kurisnasih dan Berlin Sani. *Implementasi Kurikulum 2013 Konsep dan Penerapan*. Surabaya: Kata Pena, 2014.
- Jeon, Suhwan, Young-Gul Kim, and Joon Koh. 2011. "An integrative model for knowledge sharing." *Knowledge Management*. 15 (2): 251-269.
- Kementerian Pendidikan Nasional. *Materi Pelatihan Implementasi Kurikulum 2013*. Jakarta: Badan Pengembangan Sumber Daya Manusia Pendidikan dan Kebudayaan dan Penjaminan Mutu Pendidikan, 2014.
- Kraiger, Kurt, J. Kevin Ford, and Eduardo Salas. 1993. "Application of Cognitive, Skill-Based, and Affective Theories of Learning Outcome to New Methods of Training Evaluation." *Journal of Applied Psychology*. 78 (2): 311-328.
- Laird, Thomas F. Nelson, et al. 2008. "The Effects of Discipline on Deep Approaches to Student Learning and College Outcomes." *Res High Educ*. 49: 469–494.
- M. Fadlillah. *Implementasi Kurikulum 2013*. Cet.1; Yogyakarta: AR-RuzzMedia, 2014.
- Muslich, M. *Text Book Writing*. Jogjakarta: Ar-Ruzz Media, 2010.
- Menteri Pendidikan dan Kebudayaan Republik Indonesia. *Peraturan Menteri Pendidikan dan Kebudayaan Republik Indonesia: No 32*. Jakarta: Permendikbud, 2013.
- Mochtar Buchori. *Belajar & Faktor-faktor yang Mempengaruhi*, Jakarta: Rineka Cipta, 1994.
- Mulyasa. *Guru dalam Implementasi Kurikulum 2013*. Cet. I; Bandung: PT Remaja Rosdakary, 2013.
- Nasution, S. *Teknologi Pendidikan*. Cet I; Jakarta: PT Bumi Aksara, 2008.

- Nurhani. 2014. *Analisis Persepsi Guru dan Peserta Didik terhadap Kualitas Bahan Ajar Fisika SMA Negeri di Kabupaten Pinrang*. *Jurnal Sains dan Pendidikan Fisika*, Vol. 10 No. 3 2014.
- Prastowo, A. *Pengembangan Sumber Belajar*. Yogyakarta: PT Pustaka Insan Madani, 2012.
- Purwanto. *Metodologi Penelitian Kuantitatif*. Yogyakarta: Pustaka Pelajar Offset, 2015
- Putri, Aiyuni. Dkk. 2016. *Persepsi Guru terhadap Kualitas Buku Ajar Fisika Kelas X SMA Negeri Se-Kota Banda Aceh*. *Jurnal Ilmiah Mahasiswa Pendidikan Fisika (JIM) Pendidikan Fisika*, Vol. 1 No. 4 Oktober 2016.
- Republik Indonesia. *PERMENDIKBUD Nomor 8 Tahun 2016 tentang Buku Yang Digunakan Oleh Satuan Pendidikan*.
- Retnawati, Heri. 2016. *Analisis Kuantitatif Instrumen Penelitian*. Yogyakarta: Parama Publishing.
- Rohani, A. *Media Instruksional Edukatif*. Jakarta: PT Rineka Cipta, 1997.
- Rohani, Ahmad HM. *Pengelolaan Pengajaran*. Jakarta: PT Asdi Mahasatya, 2010.
- Sholeh Hidayat. *Pengembangan Kurikulum Baru*. (Bandung: PT Remaja Rosdakarya. 2013.
- Sitti Mania. *Metodologi Penelitian Pendidikan dan Sosial*, Makassar: Alauddin Univesity Press, 2013.
- Sitepu, B. P. *Penulisan Buku Teks Pelajaran*. Bandung: PT Remaja Rosdakarya, 2012.
- Sudijono, Anas. 2009. *Statistik Pendidikan*. Jakarta: Rajawali Pers
- Sudjana, Nana dan Ahmad Rivai. *Teknologi Pengajaran*. Cet I; Bandung: Sinar Baru Algesindo, 2009.
- Suhardiman, dkk. “Perbandingan Pemahaman Konsep Menggunakan Metode Pembelajaran Scramble Antara Media Interaktif Courselab dan Media Microsoft Power Point, *Journal UIN Alauddin: A Journal of Physics Education*, <http://journal.uin-alauddin.ac.id/index.php/PendidikanFisika> (2 September 2017)
- Sukmadinata, Nana Syaodih. *Pengembangan Kurikulum*. Bandung : PT Remaja Rosdakarya Offsert, 2013.
- Uno, H.B. *Perencanaan Pembelajaran*. Jakarta: Bumi Aksara, 2006.
- Yani, Ahmad. *Mindset Kurikulum 2013*. Bandung: CV Alfabeta, 2014.
- Yasin, Salehuddin dan Borahima. *Pengelolaan Pembelajaran*. Makassar: Alauddin Press, 2010.
- Widoyoko, Eko. *Evaluasi Program Pembelajaran: Panduan Praktis Bagi Pendidik dan Calon Pendidik*. Surabaya: Pustaka Pelajar, 2012.

RIWAYAT HIDUP



Adriani yang biasa disebut dengan sapaan ADRI yang dilahirkan oleh pasangan Adis dan Mardiana di sebuah daerah di Kota Jakarta Utara tepatnya di Kecamatan Cilincing pada tanggal 2 Juli 1997. Alamat penulis sekarang Jalan Tidung IV Setapak 3. Riwayat Pendidikan penulis pernah bersekolah di SDN 258 Teddaopu dan lulus pada tahun 2009. Pada tahun yang sama penulis melanjutkan pendidikan di SMP Negeri 1 Sengkang dan lulus pada tahun 2012. Kemudian pada tahun yang sama penulis melanjutkan pendidikan di SMA Negeri 2 Sengkang dan SMA Negeri 1 Sengkang lulus pada tahun 2015. Pada tahun yang sama penulis melanjutkan pendidikan yang lebih tinggi ke Perguruan Tinggi Negeri di Kampus Peradaban yang ada di Makassar yakni Universitas Islam Negeri (UIN) Alauddin Makassar dengan mengambil jurusan Pendidikan Fisika Fakultas Tarbiyah dan Keguruan. Setelah itu, penulis menyelesaikan pendidikannya pada tahun 2019 dengan judul skripsi **“Analisis Penilaian Guru Terhadap Kualitas Buku ajar Fisika Kurikulum 2013 SMA Negeri di Kabupaten Wajo Provinsi Sulawesi Selatan”**.