

**Efektivitas Penerapan Media Pembelajaran *Video Scribe* berbasis**

***Embedded Test* Terhadap Hasil Belajar Fisika Siswa**

**Kelas X SMAN 17 Bone Kabupaten Bone**



Skripsi  
Diajukan Untuk Memenuhi Salah Satu Syarat Meraih Gelar  
Sarjana Pendidikan Fisika Jurusan Pendidikan Fisika  
Pada Fakultas Tarbiyah Dan Keguruan  
UIN Alauddin Makassar

UNIVERSITAS ISLAM NEGERI  
Oleh:  
**SILFIANI**  
**NIM : 20600115075**  
M A K A S S A R

**FAKULTAS TARBIYAH DAN KEGURUAN**

**UIN ALAUDDIN MAKASSAR**

**2019**

## PERNYATAAN KEASLIAN SKRIPSI

Mahasiswa yang bertanda tangan di bawah ini:

Nama : Silfiani  
NIM : 20600115075  
Tempat/Tgl. Lahir : Sinjai, 1 September 1997  
Jurusan : Pendidikan Fisika  
Fakultas : Tarbiyah dan Keguruan  
Alamat : Manggarupi  
Judul : “Efektivitas Penerapan Media Pembelajaran *Video Scribe* berbasis *Embedded Test* Terhadap Hasil Belajar Fisika Siswa Kelas X SMAN 17 Bone Kabupaten Bone”

Menyatakan dengan sesungguhnya dan penuh kesadaran bahwa skripsi ini benar adalah hasil karya sendiri. Jika di kemudian hari terbukti bahwa ia merupakan duplikat, tiruan, plagiat, atau dibuat oleh orang lain, sebagian atau seluruhnya, maka skripsi dan gelar yang diperoleh karenanya batal demi hukum.

Makassar 17 Agustus 2019

UNIVERSITAS ISL  
**ALAU**  
M A K A S

Penyusun,  
  
**SILFIANI**  
**NIM: 20600115075**

## PERSETUJUAN PEMBIMBING

Pembimbing skripsi yang berjudul: "Efektivitas Penerapan Media Pembelajaran *Video Scribe* berbasis *Embedded Test* Terhadap Hasil Belajar Fisika Siswa Kelas X SMAN 17 Bone Kabupaten Bone", yang disusun oleh saudara Silfani, NIM : 20600115075, Mahasiswa Jurusan Pendidikan Fisika pada Fakultas Tarbiyah dan Keguruan UIN Alauddin Makassar, telah diperiksa dan dikoreksi secara seksama, memandang bahwa skripsi tersebut telah memenuhi syarat-syarat ilmiah dan dapat disetujui untuk diajukan ke sidang Munaqasyah

Samata, 21. 08. .... 2019

Pembimbing I

Drs. Thamam Taweh, M.Si.  
NIP. 19610529 1999403 1 001

Pembimbing II

Muh. Syifab Ikbal, S.Pd, M.Pd.  
NIP. 19881001 201903 1 010

Mengetahui,  
Ketua Prodi Pendidikan Fisika

Dr. H. Muhammad Qaddafi, S. Si., M. Si.  
NIP. 19760802 200501 1 004

## PENGESAHAN SKRIPSI

Skripsi yang berjudul "Efektivitas Penerapan Media Pembelajaran *Video Scribe* berbasis *Embedded Test* Terhadap Hasil belajar Fisika Siswa Kelas X SMAN 17 Bone Kabupaten Bone" Yang disusun oleh saudara Silfiani, NIM: 20600115075, Mahasiswa Jurusan Pendidikan Fisika Pada Fakultas Tarbiyah dan Keguruan UIN Alauddin Makassar, telah diuji dan dipertahankan dalam sidang *Munaqasyah* yang diselenggarakan pada hari Selasa 30 Juli 2019 M, bertepatan dengan 27 Dzulqaidah 1440 H dan dinyatakan telah dapat menerima sebagai salah satu syarat untuk mendapatkan gelar Sarjana Pendidikan (S.Pd) dengan beberapa perbaikan.

Samata,

30 Juli 2018

27 Dzulqaidah 1440 H

### DEWAN PENGUJI

(Sesuai SK Dekan N0 1857 Tertanggal 30

- Ketua : Rafiqah, S.Si., M.Pd.  
Sekretaris : Suhardiman, S.Pd., M.Pd.  
Munaqisy I : Dr. Usman, M.Pd.  
Munaqisy II : Muhammad Rasydi Rasyid, S.Ag., M.Ag., M.Ed.  
Pembimbing I : Drs. Thamrin Tayeb M.Si  
Pembimbing II : Moh. Syilab Ikbal S.Pd., M.Pd.

(.....)  
(.....)  
(.....)  
(.....)  
(.....)  
(.....)

Mengetahui :

Dekan Fakultas Tarbiyah dan Keguruan  
UIN Alauddin Makassar



*Amri*  
Dr. H. Muhammad Amri, Lc., M.Ag.

Nip. 19730120 200312 1 001

## KATA PENGANTAR



*Assalamu 'Alaikum Warohmatullahi Wabarokatuh*

Alhamdulillah Robbil 'Aalamiin, segala puji syukur tiada hentinya penulis haturkan ke hadirat Allah SWT yang Maha pemberi petunjuk, anugerah, dan nikmat yang diberikan-Nya sehingga penulis dapat menyelesaikan skripsi ini yang berjudul **“Efektivitas Penerapan Media Pembelajaran *Video Scribe* berbasis *Embedded Test* Terhadap Hasil Belajar Fisika Siswa Kelas X SMAN 17 Bone Kabupaten Bone”**.

Allahumma Sholli 'ala Muhammad, penulis curahkan ke hadirat junjungan umat, pemberi syafa'at, penuntun jalan kebajikan, penerang di muka bumi ini, seorang manusia pilihan dan teladan kita, Rasullulah SAW, beserta keluarga, para sahabat, dan pengikut beliau hingga akhir zaman, Aamiin.

Penulis merasa sangat berhutang budi pada semua pihak atas kesuksesan dalam penyusunan skripsi ini, sehingga sewajarnya bila pada kesempatan ini penulis mengucapkan rasa terima kasih kepada pihak-pihak yang memberikan semangat dan bantuan, baik secara material maupun spiritual. Skripsi ini terwujud berkat uluran tangan dari insan-insan yang telah digerakkan hatinya oleh Sang Khaliq untuk memberikan dukungan, bantuan, dan bimbingan bagi penulis.

Oleh karena itu, penulis menghaturkan terima kasih dan rasa hormat yang tak terhingga dan teristimewa kepada kedua orang tuaku, **Ayahanda H. Ahmad Said dan Ibunda Hj. Dania** atas segalado'a dan pengorbanannyayang telah melahirkan, mengasuh, memelihara, mendidik, dan membimbing penulis dengan penuh kasih sayang serta pengorbanan yang tak terhitung sejak dalam kandungan

hingga dapat menyelesaikan studiku dan selalu memberikanku motivasi dan dorongan baik moril maupun materil yang diberikan kepada penulis.

Selanjutnya ucapan terima kasih dan penghargaan yang sedalam-dalamnya, penulis sampaikan kepada:

1. Prof. Dr. MusafirPababbariM.Siselaku Rektor UIN Alauddin Makassar beserta Wakil Rektor I, II, III, IV atas segala fasilitas yang diberikan dalam menimba ilmu didalamnya.
2. Dr. H. Muhammad Amri Lc., M.Ag selaku Dekan Fakultas Tarbiyah dan Keguruan beserta Wakil Dekan I, II, III atas segala fasilitas yang diberikan dan senantiasa memberikan dorongan, bimbingan dan nasihat kepada penulis.
3. Muhammad Qaddafi, S.Si, M.Si dan Ibu Rafiqah, S.Si, M.Pd selaku ketua jurusan dan sekretaris jurusan Pendidikan Fisika Fakultas Tarbiyah dan Keguruan UIN Alauddin Makassar.
4. Drs. Muh. Yusuf Hidayat, M.Pd selaku mantan ketua jurusan Pendidikan Fisika Fakultas Tarbiyah dan Keguruan UIN Alauddin Makassar yang senantiasa memberikan dorongan, bimbingan dan nasehat dalam penyusunan skripsi ini.
5. Drs.ThamrinTayeb, M.Si. dan Muh. Syihab Ikbal, S.Pd., M.Pd selaku Pembimbing I dan II yang telah banyak meluangkan waktu untuk memberikan bimbingan, pengarahan, serta dorongan yang sangat berharga bagi penulis.
6. Seluruh staf pengajar dan karyawan yang berada dalam lingkungan Fakultas Tarbiyah dan Keguruan UIN alauddin makassar yang telah memberikan ilmu yang sangat bermanfaat dan yang telah membantu kelancaran proses penulisan skripsi ini.
7. Rekan-rekan mahasiswa Jurusan Pendidikan Fisika angkatan 2015, dan semua pihak yang turut membantu dalam penyelesaian skripsi ini, semoga dengan bantuannya dapat bernilai ibadah disisi Allah swt.



8. Keluarga besar penulis yang selalu memberikan dorongan, dukungan beserta doa, sehingga penulis dapat menyelesaikan skripsi ini.
9. Sahabat-sahabat penulis (Sarina Sulvi dan Nurhaisa) yang selalu memberikan motivasi selama penyusunan skripsi.
10. Semua pihak yang tidak dapat penulis sebutkans atu-persatu yang telah membantu kelancaran penyusunan skripsi ini.

Penulis menyadari sepenuhnya bahwa skripsi ini jauh dari kesempurnaan. Oleh karena itu, dengan kerendahan hati, penulis menerima saran dan kritik yang sifatnya konstruktif dari berbagai pihak demi kesempurnaan skripsi ini.

Akhirnya, hanya kepada Allah SWT penulis memohon ridho dan maghfirahnya, semoga segala dukungan serta bantuan semua pihak mendapat pahala yang berlipat ganda di sisi Allah SWT, semoga karya ini dapat bermanfaat kepada para pembaca, Aamiin...

*Wassalamu 'Alaikum Warohmatullahi Wabarokatuh*

Makassar, 17 Agustus 2019

UNIVERSITAS ISLAM  
**ALAUD**  
M A K A S S A R

Penyusun,



**SILFIANI**  
NIM: 20600115075

## DAFTAR ISI

<b>HALAMAN JUDUL .....</b>	<b>i</b>
<b>PERNYATAAN KEASLIAN SKRIPSI.....</b>	<b>ii</b>
<b>PENGESAHAN SKRIPSI .....</b>	<b>iii</b>
<b>PERSETUJUAN PEMBIMBING.....</b>	<b>iv</b>
<b>KATA PENGANTAR.....</b>	<b>v</b>
<b>DAFTAR ISI.....</b>	<b>viii</b>
<b>DAFTAR TABEL.....</b>	<b>x</b>
<b>DAFTAR GAMBAR.....</b>	<b>xi</b>
<b>DAFTAR LAMPIRAN .....</b>	<b>xii</b>
<b>ABSTRAK .....</b>	<b>xiii</b>
<b>BAB I PENDAHULUAN.....</b>	<b>1-8</b>
A. Latar Belakang Masalah.....	1
B. Rumusan Masalah.....	4
C. Tujuan Penelitian .....	5
D. Manfaat Penelitian .....	6
E. Kajian Pustaka .....	7
<b>BAB II TINJAUAN PUSTAKA.....</b>	<b>9-26</b>
A. Media Pembelajaran .....	9
B. Hasil Belajar .....	14
C. <i>Video Scribe</i> .....	20
D. <i>Embedded Test</i> .....	22
E. Kerangka Pikir.....	23
F. Hipotesis Penelitian .....	26
<b>BAB III METODOLOGI PENELITIAN .....</b>	<b>25-37</b>
A. Jenis, Desai dan Lokasi Penelitian.....	25
B. Populasi, Sampel dan Variabel Penelitian .....	26
C. Instrumen Penelitian .....	28
D. Validasi Instrumen.....	39
E. Prosedur Penelitian.....	30
F. Teknik Analisis Data.....	31
<b>BAB IV HASIL PENELITIAN DAN PEMBAHASAN .....</b>	<b>38-57</b>
A. Hasil penelitian .....	38
B. Pembahasan Hasil Penelitian.....	52



<b>BAB V PENUTUP</b> .....	<b>57-58</b>
A. Kesimpulan .....	57
B. Implikasi Penelitian.....	58
<b>DAFTAR PUSTAKA</b> .....	<b>59-61</b>
<b>LAMPIRAN-LAMPIRAN</b> .....	<b>61-144</b>
<b>RIWAYAT HIDUP PENULIS</b> .....	<b>149</b>



UNIVERSITAS ISLAM NEGERI  
**ALAUDDIN**  
M A K A S S A R

## DAFTAR TABEL

Tabel 3.1 : Jumlah Populasi Peserta Didik Kelas X MIPA SMA Negeri 17 Bone Kab Bone .....	28
Tabel 3.1 : Jumlah Sampel Peserta Didik Kelas X MIPA SMA Negeri 17 Bone Kab Bone .....	29
Tabel 3.3 : Kategori Kevalidan .....	31
Tabel 3.4 : Kategorisasi Nilai Peserta Didik Kelas X MIPA SMAN 171 Bone Kab Bone .....	34
Tabel 4.1 : Distribusi Frekuensi Nilai Hasil Belajar Fisika Peserta Didik Kelas X MIPA 2 SMA Negeri 17 Bone Kab Bone.....	39
Tabel 4.2 : Data <i>Post-Test</i> Kelas X MIPA 2 Setelah Diterapkan Media Pembelajaran <i>Video Scribe</i> berbasis <i>Embedded Test</i> .....	40
Tabel 4.3 : Kategorisasi Hasil Belajar Fisika Kelas Eksperimen.....	41
Tabel 4.4 : Distribusi Frekuensi Nilai Hasil Belajar Fisika Peserta Didik Kelas X MIPA 1 SMA Negeri 17 Bone Kab Bone.....	43
Tabel 4.5 : Data <i>Post-Test</i> Kelas X MIPA 1 Setelah Diterapkan Media Pembelajaran .....	44
Tabel 4.6 : Kategorisasi Hasil Belajar Fisika Kelas Kontrol .....	45
Tabel 4.7 : Hasil Uji Normalitas Skor Hasil Belajar Fisika Kelas Eksperimen	46
Tabel 4.8 : Hasil Uji Normalitas Skor Hasil Belajar Fisika Kelas Kontrol .....	48
Tabel 4.9 : Hasil Uji Homogenitas Kelas Eksperimen dan Kelas Kontrol .....	49
Tabel 4.6 : Hasil Perhitungan Perbedaan ( <i>Uji t 2 sampel independent</i> ) .....	51

## DAFTAR GAMBAR

Gambar 4.1 : Diagram Batang Distribusi Frekuensi Nilai Hasil Belajar Fisika Peserta Didik Kelas X MIPA 2 SMA Negeri 17 Bone Kab Bone	40
Gambar 4.1 : Histogram Hasil Belajar Kelas Eksperimen.....	42
Gambar 3.3 : Diagram Batang Distribusi Frekuensi Nilai Hasil Belajar Fisika Peserta Didik Kelas X MIPA 1 SMA Negeri 17 Bone Kab Bone .....	43
Gambar 4.4 : Histogram Hasil Belajar Kelas Kontrol .....	45
Gambar 4.5 : Grafik Distribusi Normal Skor Hasil Belajar Fisika Kelas Eksperimen.....	47
Tabel 4.6 : Grafik Distribusi Normal Skor Hasil Belajar Fisika Kelas Eksperimen.....	48



## DAFTAR LAMPIRAN

Lampiran A	: Data Penelitian .....	61
Lampiran B	: Analisis Deskriptif dan Kategorisasi.....	64
Lampiran C	: Analisis Inferensial .....	71
Lampiran D	: Instrumen Penelitian dan Validasi Instrumen.....	143
Lampiran E	: Persuratan dan Dokumentasi.....	144



UNIVERSITAS ISLAM NEGERI  
**ALAUDDIN**  
M A K A S S A R

## ABSTRAK

**Nama** : SILFIANI  
**NIM** : 20600115075  
**Judul** : “Efektivitas Penerapan Media Pembelajaran *Video Scribe* berbasis *Embedded Test* Terhadap Hasil Belajar Fisika Siswa Kelas X SMAN 17 Bone Kabupaten Bone”

---

Penelitian ini adalah penelitian eksperimen yang bertujuan untuk: (1) Mendeskripsikan hasil belajar fisika siswa menggunakan media pembelajaran *Video Scribe* berbasis *Embedded Test* pada kelas X SMAN 17 Bone Kabupaten Bone. (2) Mendeskripsikan hasil belajar fisika siswa menggunakan media pembelajaran *Konvensional* pada kelas X SMAN 17 Bone Kabupaten Bone. (3) Mendeskripsikan perbedaan hasil belajar fisika siswa menggunakan media pembelajaran *Video Scribe* berbasis *Embedded Test* dan menggunakan media pembelajaran *Konvensional* pada kelas X SMAN 17 Bone Kabupaten Bone.

Desain penelitian yang digunakan adalah *The Posttest Control Grup Design*. Populasi penelitian ini adalah seluruh peserta didik kelas X SMAN 17 Bone Kabupaten Bone yang berjumlah 65 orang yang terbagi atas 2 kelas. Sampel penelitian ini berjumlah 50 orang yang dipilih dengan cara *random* (acak)

Analisis deskriptif menunjukkan bahwa pada kategorisasi hasil belajar pada kelas eksperimen adalah baik sedangkan kategorisasi hasil belajar pada kelas kontrol adalah cukup. Artinya terdapat perbedaan hasil belajar fisika siswa menggunakan media pembelajaran *Video Scribe* berbasis *Embedded Test* dan menggunakan media pembelajaran *Konvensional* pada kelas X SMAN 17 Bone Kabupaten Bone. Hal ini berdasarkan pada hasil uji *t 2 sample independent* menunjukkan hasil  $t_{hitung} > t_{tabel}$  yaitu  $6,485 > 2,01$  sehingga  $H_0$  ditolak dan  $H_1$  diterima.

Implikasi dari penelitian ini dapat dijadikan sebagai bahan pertimbangan dalam menggunakan media pembelajaran di Sekolah khususnya media pembelajaran *Video Scribe* untuk meningkatkan hasil belajar peserta didik, selain itu peneliti berharap ada pengembangan media pembelajaran *Video Scribe* berbasis *Embedded Test* kedepannya sehingga tampilannya lebih menarik lagi.

## ABSTRACT

Name : SILFIANI  
NIM : 20600115075  
Title : “Effectiveness of the Implementation of Video Scribe Learning Media Based on *Embedded Test* Toward Physics Learning Outcomes of Tenth Grade Students of SMAN 17 Bone Kabupaten Bone”

---

This research is experimental research. The objectives of the research are (1) to describe students' physics learning outcomes by using *Video Scribed* learning media based on *Embedded Test* in class X SMAN 17 Bone, Kab. Bone, (2) to describe students' physics learning outcomes by using *Konvensional* learning media in class X SMAN 17 Bone, Kab. Bone, and (3) to describe the difference between students' physics learning outcomes by using *Video Scribed* learning media based on *Embedded Test* and by using *Konvensional* learning media in class X SMAN 17 Bone, Kab. Bone.

The design of the research was *The Posttest Control Group Design*. The population of the research was all of the tenth grade students of SMAN 17 Bone. The total number of population was 65 students that divided into two classes. The total number of research sample was 50 student that chosen by random sampling technique.

Descriptive analysis shows that the categorization of learning outcomes in experimental group is “Good”, while the categorization of learning outcomes in control group is “Average”. It means that there is the difference between students' physics learning outcomes by using *Video Scribed* learning media based on *Embedded Test* and by using *Konvensional* learning media in class X SMAN 17 Bone, Kab. Bone. This is based on the results of t test of 2 the independent sample that show the result  $t_{hitung} > t_{table}$  is  $6.485 > 20.1$ . Therefore  $H_1$  is accepted and  $H_0$  is rejected.

Implications of the research can be used as a consideration material for using learning media in school especially *Video Scribed* learning media based on *Embedded Test* to increase students' physics learning outcomes. Furthermore, the researcher wishes there is a development of *Video Scribed* learning media based on *Embedded Test* forward so that the looks more interesting.



# BAB I

## PENDAHULUAN

### ***A. Latar Belakang***

Pendidikan merupakan hal yang sangat penting dan tidak dapat dipisahkan dari kehidupan, sifatnya mutlak baik dalam kehidupan seseorang, keluarga, bangsa atau Negara. Seperti yang kita ketahui bahwa dunia pendidikan di Indonesia saat ini sedang dalam masa transisi dari kurikulum KTSP 2006 menjadi kurikulum 2013. Hal tersebut membuat sebagian besar guru dituntut menguasai kurikulum tersebut. Dengan kemunculan kurikulum 2013 maka diharapkan akan mewarnai perkembangan dalam dunia pendidikan, dan mendorong guru berinovasi dalam pembelajaran guna mencapai tujuan pendidikan.

Proses pembelajaran merupakan suatu kegiatan melaksanakan kurikulum suatu lembaga pendidikan, agar dapat mempengaruhi para siswa mencapai tujuan pendidikan yang telah ditetapkan. Pembelajaran fisika sebagai salah satu pelajaran yang diujikan secara nasional perlu ditingkatkan mutu pelajarannya. Pemerintah telah banyak melakukan usaha untuk meningkatkan kualitas pendidikan nasional, termasuk di dalamnya pendidikan fisika. Guru fisika masih mencari-cari metode dan strategi pengajaran yang sesuai pada pelajaran fisika, misalnya dengan melakukan tanya jawab sebelum memulai pokok bahasan, diskusi kelompok, melakukan percobaan, dan lain-lain. Hal ini karena proses, produk dan aplikasi pembelajaran fisika meliputi empat unsur utama yaitu *Sikap*; yakni rasa ingin tahu tentang benda, fenomena alam, makhluk hidup serta hubungan sebab akibat yang menimbulkan masalah baru yang dapat diciptakan melalui prosedur yang benar. Unsur kedua adalah *Proses*; prosedur pemecahan masalah melalui metode.

Berdasarkan hasil observasi dan wawancara guru mata pelajaran fisika SMAN 17 Bone Kabupaten Bone, tanggal 11 Februari 2018 menyatakan bahwa penyampaian materi fisika disekolah tersebut masih menggunakan media *konvensional* saat melakukan proses belajar mengajar dikelas yang dalam hal ini adalah papan tulis. Media *konvensional* dipandang masih memiliki keterbatasan yakni tidak bisa menampilkan dalam bentuk gambar, suara dan juga dalam bentuk animasi. Maka optimalnya siswa diperlihatkan secara *real* agar lebih menarik maka dikombinasikan yakni menggunakan media *virtual*. Hal ini tentunya berpengaruh terhadap hasil belajar siswa. Ketika peserta didik diberikan pelakuan baru pasti akan ada suasana baru yang mereka rasakan dan akan berpengaruh terhadap hasil belajar pada siswa. Hal ini menjadi alasan peneliti melakukan observasi di SMAN 17 Bone Kabupaten Bone.

Salah satu bentuk media yang dapat digunakan untuk menciptakan pembelajaran yang efektif dan menarik adalah menampilkan pembelajaran dalam bentuk virtual yaitu dengan menggunakan media pembelajaran *Video Scribe* berbasis *Embedded Test*. Penelitian ini penting dilakukan agar dapat menarik perhatian dan dalam belajar juga dapat menilai hasil belajar siswa menggunakan aplikasi *video Scribe* yang diberikan tes sisipan (*Embedded Test*) didalamnya. Guru dapat menjadikan media software *video Scribe* ini sebagai media alternative dalam melakukan proses pembelajaran. Apalagi pemahaman siswa tentang computer sudah sangat berkembang, bahkan hampir setiap hari mereka menggunakan computer untuk mengerjakan tugas yang diberikan oleh guru. Adapun alasan peneliti memilih media *video Scribe* ini adalah karena merupakan

aplikasi yang bernuansa multimedia serta dapat berupa foto, gambar, teks, musik, dan *background* yang dapat dipilih sesuai keinginan. Mempermudah siswa untuk memahami materi yang diberikan oleh guru.

Penelitian lain yang pernah dilakukan oleh Dellyardianzah dari FKIP Untan Pontianak pada tahun 2017 yang berjudul “Penggunaan Media Pembelajaran Berbasis *Video Scribe* Untuk Meningkatkan Hasil Belajar Siswa Pada Mata Pelajaran Ekonomi”. Hasil penelitiannya menunjukkan bahwa terdapat perbedaan yang signifikan antara hasil *post-test* kelas control dan kelas eksperimen. Hal ini menunjukkan media pembelajaran berbasis *video scribe* dapat meningkatkan hasil belajar siswa pada mata pelajaran ekonomi.

Mengenai pentingnya penggunaan media dalam agama Islam sudah tidak asing lagi, karena merupakan sarana untuk menyampaikan ajaran Allah. sebagaimana yang diungkapkan dalam Q.S. Al-Ahzab/33:21

لَقَدْ كَانَ لَكُمْ فِي رَسُولِ اللَّهِ أُسْوَةٌ حَسَنَةٌ لِّمَن كَانَ يَرْجُوا اللَّهَ وَالْيَوْمَ الْآخِرَ وَذَكَرَ

اللَّهُ كَثِيرًا

UNIVERSITAS ISLAM NEGERI  
ALAUDDIN  
M A K A S S A R  
Terjemahannya:  
“Sesungguhnya telah ada pada (diri) Rasulullah itu suri teladan yang baik bagimu (yaitu) bagi orang yang mengharap (rahmat) Allah dan (kedatangan) hari kiamat dan dia banyak menyebut Allah”.

Berdasarkan ayat di atas maka dapat dimaknai bahwa kita sebagai umat muslim dituntut untuk melakukan kebaikan, menyampaikan yang baik-baik menggunakan media apapun. Sebagaimana dicontohkan nabi Muhammad saw yang menanamkan ajaran agama dengan menggunakan media yang tepat yakni

melalui media perbuatan sendiri dengan jalan member contoh keadaan yang baik dan selalu menunjukkan sifat-sifat terpuji.

*Embedded Test* merupakan tes sisipan yang diberikan kepada peserta didik untuk mengetahui kemampuan yang dimiliki siswa. Selain itu *Embedded Test* juga bertujuan untuk melatih konsentrasi siswa agar tetap fokus selama pembelajaran berlangsung. *Embedded Test* ini berupa sisipan yang diberikan secara tak terduga-duga atau dadakan sehingga peserta didik akan selalu siap menjawab pertanyaan yang diberikan.

Berdasarkan uraian diatas maka peneliti tertarik melakukan penelitian ini untuk mengetahui bagaimana pengaruh media pembelajaran *video scribe* dipadukan dengan beberapa *Embedded Test* didalamnya terhadap hasil belajar siswa. Adapun judul penelitian ini adalah: **“Efektivitas Penerapan Media Pembelajaran *Video Scribe* berbasis *Embedded Test* Terhadap Hasil Belajar Fisika Siswa Kelas X SMAN 17 Bone Kabupaten Bone”** dengan harapan agar media yang digunakan dalam penelitian dapat diterapkan dalam proses pembelajaran dan juga hasil belajar siswa menjadi lebih baik dari sebelumnya.

#### ***B. Rumusan Masalah***

Berdasarkan latar belakang diatas, maka diperoleh rumusan masalah sebagai berikut:

1. Bagaimana hasil belajar fisika siswa menggunakan media pembelajaran *Video Scribe* berbasis *Embedded Test* pada kelas X SMAN 17 Bone Kabupaten Bone?

2. Bagaimana hasil belajar fisika siswa menggunakan media pembelajaran *Konvensional* pada kelas X SMAN 17 Bone Kabupaten Bone?
3. Apakah ada perbedaan hasil belajar fisika siswa menggunakan media pembelajaran *Video Scribe* berbasis *Embedded Test* dan menggunakan media pembelajaran *Konvensional* pada kelas X SMAN 17 Bone Kabupaten Bone?

### **C. Tujuan Penelitian**

Berdasarkan rumusan masalah yang ada, maka yang akan menjadi tujuan dari penelitian adalah sebagai berikut :

1. Mendeskripsikan hasil belajar fisika siswa menggunakan media pembelajaran *Video Scribe* berbasis *Embedded Test* pada kelas X SMAN 17 Bone Kabupaten Bone
2. Mendeskripsikan hasil belajar fisika siswa menggunakan media pembelajaran *Konvensional* pada kelas X SMAN 17 Bone Kabupaten Bone
3. Mendeskripsikan perbedaan hasil belajar fisika siswa menggunakan media pembelajaran *Video Scribe* berbasis *Embedded Test* dan menggunakan media pembelajaran *Konvensional* pada kelas X SMAN 17 Bone Kabupaten Bone

#### ***D. Manfaat Penelitian***

Manfaat yang dapat diperoleh dari hasil penelitian ini diharapkan berguna bagi pihak-pihak sebagai berikut :

##### **1. Bagi Guru**

- a. Dapat menambah wawasan dalam upaya mengembangkan media pembelajaran yang sesuai dengan karaktersiswa.
- b. Untuk memberikan sumbangan yang bermanfaat dalam upaya peningkatan mutu pendidikan

##### **2. Bagi Siswa**

- a. Untuk meningkatkan motivasi belajar siswa.
- b. Dapat mempermudah pemahaman siswa pada suhu dan kalor dinamis yang sebelumnya tidak pernah melakukan praktikum secara langsung.
- c. Mendorong siswa berpikir kreatif.

##### **3. Bagi Peneliti**

Dapat memberikan pengalaman langsung kepada peneliti sebagai calon guru dalam memanfaatkan software aplikasi/simulasi yang sudah ada sesuai dengan kebutuhan pengembangan peserta didik.

#### ***E. Definisi Operasional Variabel***

Definisi operasional variabel pada penelitian ini adalah sebagai berikut

1. Media pembelajaran *Video Scribe* berbasis *Embedded Test* yang merupakan aplikasi multimedia berupa foto, gambar, teks, musik, background sesuai keinginan berisi materi pembelajaran fisika yang didalamnya terdapat tes sisipan berupa soal-soal yang diberikan secara tiba-tiba selama pembelajaran



- berlangsung. Media pembelajaran *Video Scribe* berbasis *Embedded Test* ini diterapkan dikelas eksperimen dan akan dibandingkan dengan media *Konvensional* dalam penelitian menggunakan papan tulis sebagai media pembelajaran pada siswa kelas X SMAN 17 Bone Kabupaten Bone. Media ini merupakan variabel bebas dalam penelitian.
- Hasil belajar merupakan nilai atau skor yang diperoleh oleh peserta didik setelah diberikan tes hasil belajar, dimana hasilnya berupa angka atau nilai. Adapun hasil belajar yang dimaksud adalah pada aspek kognitif ranah pengetahuan, pemahaman penerapan dan analisis pada materi *Gerak Lurus* siswa kelas X SMAN 17 Bone Kabupaten Bone. Hasil belajar diukur dengan menggunakan tes hasil belajar.

#### **F. Kajian Pustaka**

Sebagai bahan penguat penelitian tentang efektifitas *Video Scribe* berbasis *Embedded Test* pada mata pelajaran fisika terhadap hasil belajar siswa MTsN 1 Sinjai Utara, penulis mengutip beberapa penelitian yang relevan :

- Penelitian lain dilakukan oleh Dellyardianzah dari FKIP Untan Pontianak pada tahun 2017 yang berjudul “Penggunaan Media Pembelajaran Berbasis *Video Scribe* Untuk Meningkatkan Hasil Belajar Siswa Pada Mata Pelajaran Ekonomi”. Hasil penelitiannya menunjukkan bahwa: terdapat perbedaan yang signifikan antara hasil *post-test* kelas kontrol dan kelas eksperimen. Hal ini menunjukkan media pembelajaran berbasis *video scribe* dapat meningkatkan hasil belajar siswa pada mata pelajaran ekonomi.
- Penelitian yang dilakukan oleh Siti Khayroiyah dan Hidayat Rangga dari Universitas Muslim Nusantara pada tahun 2018 yang berjudul “Meningkatkan Kemampuan Pemecahan Masalah Matematika Siswa Dengan Metode *Improve* Disertai *Embedded Test*” hasil penelitian menunjukkan bahwa, skor rata-rata gain ternormalisasi menunjukkan kelas yang diberi pembelajaran dengan metode *IMPROVE* disertai pemberian *embedded test* mengalami peningkatan kemampuan pemecahan masalah

3. matematika lebih tinggi jika dibandingkan dengan kemampuan pemecahan masalah kelas yang diberi pembelajaran biasa.
4. Penelitian yang dilakukan oleh Hartati Raden dari Universitas Negeri Gorontalo pada tahun 2013 yang berjudul “Kemampuan Siswa Mengungkapkan Pendapat Menggunakan Media Audio Visual Dikelas IV SDN 2 Tapa Bone Bolango”. Berdasarkan hasil penelitian dapat disimpulkan bahwa dengan menggunakan media audio visual kemampuan siswa mengeluarkan pendapat dapat ditingkatkan.
5. Penelitian yang telah dilakukan Marnita dan Ernawati (2017) *The Use Of Interactive Multimedia (Macromedia Flash) To Increase Creative Thinking Ability Of Students In Basic Physics Subject*. Hasil penelitian menunjukkan bahwa penggunaan multimedia interaktif (*Macromedia Flash*) dapat meningkatkan pemikiran kreatif- keterampilan siswa.  
Penelitian yang telah dilakukan oleh Robert B. Kozma pada tahun 1991 dengan judul “*Learning with Media Review of Educational Research*”. Hasil penelitian menunjukkan bahwa media pembelajaran berpengaruh terhadap motivasi belajar siswa.
6. Penelitian yang telah dilakukan Andi Ferawati Jafar, Ainul Mardia dari Universitas Islam Negeri Alauddin Makassar pada tahun 2017 yang berjudul “Efektifitas Penggunaan Media Pembelajaran Monopoli Game Smart Terhadap Minat Belajar Peserta Didik”. Hasil penelitian menunjukkan bahwa terdapat perbedaan minat belajar antara siswa yang diajar dengan menggunakan media pembelajaran Monopoli Game Smart dan siswa yang tidak diajar dengan menggunakan media pembelajaran Monopoli Game Smart

## BAB II

### TINJAUAN TEORITIS

#### A. *Tinjauan Teoritis*

##### 1. *Hasil Belajar*

Belajar adalah semua kativitas mental atau psikis yang dilakukan oleh seseorang sehingga menimbulkan perubahan tingkah lakuyang berbeda antara sesudah belajar dan sebelum belajar (Wahab, 2016: 18)

Belajar pada hakikatnya adalah kegiatan yang dilakukan secara sadar oleh seseorang yang menghasilkan perubahan tingkah laku pada dirinya sendiri, baik dalam bentuk pengetahuan dan keterampilan baru maupun dalam bentuk sikap dan nilai yang positif. Selama berlangsungnya kegiatan belajar, terjadi proses interaksi antara orang yang melakukan kegiatan yang belajar yaitu siswa/mahasiswa dengan sumber belajar, baik berupa manusia yang berfungsi sebagai fasilitator yaitu guru/dosen maupun yang berupa nonmanusia (Wahab, 2016: 18)

Mengenai pentingnya belajar juga terdat ada Q.S. Al-Alaq/96:1-5

أَقْرَأْ بِاسْمِ رَبِّكَ الَّذِي خَلَقَ ① خَلَقَ الْإِنْسَانَ مِنْ عَلَقٍ ② أَقْرَأْ وَرَبُّكَ الْأَكْرَمُ ③  
الَّذِي عَلَّمَ بِالْقَلَمِ ④ عَلَّمَ الْإِنْسَانَ مَا لَمْ يَعْلَمْ ⑤

Terjemahannya:

“(1) Bacalah dengan (menyebut) nama Tuhanmu yang Menciptakan, (2) Dia telah menciptakan manusia dari segumpal darah, (3) Bacalah, dan Tuhanmulah yang Maha pemurah, (4) yang mengajar (manusia) dengan perantaran kalam, (5) Dia mengajar kepada manusia apa yang tidak diketahuinya.

Ayat diatas menjelaskan mengenai pentingnya belajar. Salah satunya ialah dengan banyak membaca karena dengan membaca kita dapat menambah dan memperluas wawasan.

Hasil belajar merupakan hasil dari suatu interaksi tindak belajar dan tidak mengajar. Dari sisi guru, tindak mengajar di akhiri dengan penilaian hasil belajar. Dari sisi peserta didik, hasil belajar merupakan berakhirnya penggal dan puncak proses belajar. Sebagian hasil belajar merupakan dampak tindakan guru, suatu pencapaian tujuan pembelajaran. Pada bagian lain, hasil belajar merupakan kemampuan mental peserta didik. Hasil belajar tersebut dapat dibedakan menjadi (a) dampak pembelajaran (presentasi), dan (b) dampak pengiring (hasil). Dampak pembelajaran yang dapat diukur dalam setiap pelajaran (pada umumnya menyangkut dominan kognitif) seperti yang tertuang dalam angka raport dan angka dalam ijazah. Dampak pengiring adalah terapan pengetahuan dan kemampuan dibidang lain yang merupakan suatu transfer belajar (*transfer of learning*) (Arifin, 2013:298)

Menurut Hamalik (2001: 30) hasil belajar adalah apabila seseorang telah belajar akan terjadi perubahan tingkah laku pada orang tersebut, misalnya dari tidak tahu menjadi tahu, dan dari tidak mengerti menjadi mengerti. Perubahan tingkah laku yang terjadi dapat diukur dan diamati. Sudjana (1995: 3) menambahkan bahwa hasil belajar adalah perubahan tingkah laku yang mencakup bidang kognitif, afektif dan psikomotorik yang dimiliki siswa setelah menerima pengalaman belajar.

Berdasarkan beberpa pendapat yang dikemukakan diatas, hasil belajar adalah perubahan tingkah laku yang dialami oleh peserta didik setelah melakukan usaha

belajar dari tidak tahu menjadi tahu. Perubahan tingkah laku yang mencakup beberapa bidang diantaranya kognitif, afektif dan psikomotorik.

Menurut Arifin (2013), guru juga harus memahami beberapa faktor yang dapat mempengaruhi secara langsung maupun tidak langsung hasil belajar, yaitu:

- a. Faktor peserta didik yang meliputi kapasitas dasar, bakat khusus, motivasi, kematangan dan kesiapan, sikap dan kebiasaan, dan lain-lain.
- b. Faktor sarana dan prasarana, baik yang terkait dengan kualitas kelengkapan maupun penggunaannya, seperti guru, metode dan teknik, media, bahan dan sumber belajar, program, dan lain-lain.
- c. Faktor lingkungan, baik fisik, sosial, maupun kultur, dimana kegiatan pembelajaran dilaksanakan. Kultur masyarakat setempat, hubungan rutinitas masyarakat setempat, kondisi fisik lingkungan, hubungan peserta didik dengan keluarga merupakan kondisi lingkungan yang akan mempengaruhi proses dan hasil belajar untuk pencapaian tujuan pembelajaran
- d. Faktor hasil belajar yang merujuk pada rumusan normatif harus menjadi milik peserta didik setelah melaksanakan proses pembelajaran. Hasil belajar ini perlu dijabarkan aspek kognitif, afektif, maupun psikomotorik sehingga mudah untuk melakukannya.

Beberapa fungsi hasil belajar diantaranya yaitu untuk mengetahui kemajuan belajar, sebagai dorongan (motivasi) bagi siswa dan digunakan oleh guru sebagai pedoman mengajar. Ada atau tidaknya peningkatan hasil belajar dapat dilihat melalui penilaian hasil belajar (Sugihartono dkk, 2007:133)

Menurut Sudjana(1995: 3) Penilaian hasil belajar adalah proses pemberian nilai terhadap hasil-hasil belajar yang dicapai siswa dengan kriteria-kriteria tertentu. Berdasarkan fungsinya ada beberapa macam penilaian yaitu:

- a. Penilaian formatif yaitu penilaian yang dilaksanakan di akhir program belajar mengajar untuk melihat tingkat keberhasilan proses belajar-mengajar.
- b. Penilaian sumatif yaitu dilakukan pada akhir unit program untuk melihat hasil yang dicapai oleh para siswa.
- c. Penilaian diagnostik digunakan untuk melihat kelemahan-kelemahan siswa serta faktor penyebabnya.



- d. Penilaian selektif digunakan untuk keperluan seleksi.
- e. Penilaian penempatan ditujukan kepada siswa untuk menghadapi program baru dan kecocokan program belajar dengan kemampuan siswa.

Menurut Sudjana, (2009 22-23) Dalam sistem pendidikan nasional rumusan tujuan pendidikan, baik tujuan kurikuler maupun tujuan instruksional, menggunakan klasifikasi hasil belajar dari Benyamin Bloom yang secara garis besar membaginya menjadi tiga ranah yakni:

- a. *Ranah kognitif* berkenaan dengan hasil belajar intelektual yang terdiri atas enam aspek, yakni pengetahuan atau ingatan, pemahaman, aplikasi, analisis, sintesis, dan evaluasi. Kedua aspek pertama disebut kognitif tingkat rendah dan keempat aspek berikutnya termasuk kognitif tingkat tinggi.
- b. *Ranah afektif* berkenaan dengan sikap yang terdiri dari lima aspek yakni penerimaan, jawaban atau reaksi, penilaian, organisasi, dan internalisasi
- c. *Ranah psikomotoris* berkenaan dengan hasil belajar keterampilan dan kemampuan bertindak. Ada enam aspek ranah psikomotoris, yakni gerakan refleks, keterampilan gerakan dasar, kemampuan perseptual, keharmonisan atau ketepatan, gerakan keterampilan kompleks, dan gerakan ekspresif serta interpretatif.

Dari segi alatnya penilaian hasil belajar dibedakan menjadi tes dan bukan tes (non test). Bentuk tes ada tiga macam yaitu tes tulis, tes lisan dan tes tindakan. Sedangkan nontest bisa melalui observasi, studi kasus, kuesioner dan lain-lain (Sudjana, 1995: 5)

Menurut Sudjana, (2009: 23-29). Tipe hasil belajar berdasarkan ranah kognitif terdiri atas:

- a. *Pengetahuan*. Istilah pengetahuan dimaksudkan sebagai terjemahan dari kata *knowledge* dalam taksonomi Bloom. Sekalipun demikian, maknanya tidak sepenuhnya tepat, sebab dalam istilah tersebut termasuk pula pengetahuan faktual di samping pengetahuan hafalan atau untuk diingat. Tipe hasil belajar pengetahuan termasuk kognitif tingkat rendah yang paling rendah. Namun, tipe hasil belajar ini menjadi prasyarat bagi tipe belajar berikutnya. Hafal menjadi prasyarat bagi pemahaman.



- b. *Pemahaman*. Tipe hasil belajar yang lebih tinggi daripada pengetahuan adalah pemahaman. Dalam taksonomi Bloom, kesanggupan memahami setingkat lebih tinggi dari pada pengetahuan. Namun, tidaklah berarti bahwa pengetahuan tidak perlu ditanyakan sebab, untuk dapat memahami, perlu terlebih dahulu mengetahui atau mengenal. Pemahaman dapat dibedakan dalam tiga kategori yaitu tingkat terendah adalah *pemahaman terjemahan*, tingkat kedua adalah *pemahaman penafsiran*, dan tingkat ketiga atau tingkat tertinggi adalah *pemahaman eksplorasi*.
- c. *Aplikasi*. Aplikasi adalah penggunaan abstraksi pada situasi konkret atau situasi khusus. Abstraksi tersebut mungkin berupa ide, teori, atau petunjuk teknis. Menerapkan abstraksi ke dalam situasi baru disebut aplikasi. Mengulang-ulang menerapkannya pada situasi lama akan beralih menjadi pengetahuan hafalan atau keterampilan. Suatu situasi akan tetap dilihat sebagai situasi baru bila tetap terjadi proses pemecahan masalah. Kecuali itu, ada satu unsur lagi yang perlu masuk, yakni abstraksi tersebut berupa prinsip atau generalisasi, yakni sesuatu yang umum sifatnya untuk diterapkan pada situasi khusus.
- d. *Analisis*. Analisis adalah usaha memilah suatu integritas menjadi unsur-unsur atau bagian-bagian sehingga jelas hierarkinya dan atau susunannya. Analisis merupakan kecakapan yang kompleks, yang memanfaatkan kecakapan dari ketiga tipe sebelumnya. Dengan analisis diharapkan seseorang mempunyai pemahaman yang komprehensif dan dapat memisahkan integritas menjadi bagian-bagian yang tetap terpadu, untuk beberapa hal memahami prosesnya, untuk hal lain memahami cara bekerjanya, untuk hal lain lagi memahami sistematikanya.
- e. *Sintesis*. Penyatuan unsur-unsur atau bagian-bagian ke dalam bentuk menyeluruh disebut sintesis. Berpikir berdasar pengetahuan hafalan, berpikir pemahaman, berpikir aplikasi, dan berpikir analisis dapat dipandang sebagai berpikir konvergen yang satu tingkat lebih rendah daripada berpikir divergen. Berpikir sintesis merupakan salah satu terminal untuk menjadikan orang lebih kreatif. Berpikir kreatif merupakan salah satu hasil yang hendak dicapai dalam pendidikan. Dalam kemampuan sintesis, orang mungkin menemukan hubungan kausal atau urutan tertentu, atau menemukan abstraksinya atau operasionalnya.
- f. *Evaluasi*. Evaluasi adalah pemberian keputusan tentang nilai sesuatu yang mungkin dilihat dari segi tujuan, gagasan, cara bekerja, pemecahan, metode, materi, dan lain-lain. Dilihat dari segi tersebut maka dalam evaluasi perlu adanya suatu kriteria atau standar tertentu. Mengembangkan kemampuan evaluasi yang dilandasi pemahaman, aplikasi, analisis, dan sintesis akan mempertinggi mutu evaluasinya.

Hasil belajar dalam penelitian ini yaitu tingkat penguasaan peserta didik terhadap materi pembelajaran yang disampaikan sebagai akibat dari perubahan

perilaku setelah mengikuti proses belajar mengajar dengan menggunakan metode belajar tertentu sesuai dengan tujuan yang ingin di capai. Hasil belajar yang diteliti berkenaan dengan aspek kognitif yang diukur melalui tes tertulis.

## **2. Media Pembelajaran**

Media merupakan bentuk jamak dari medium yang berarti perantara atau pengantar terjadinya komunikasi. Media adalah komponen komunikasi yang berfungsi sebagai perantara atau pembawa pesan dari pengirim ke penerima (Ibrahim dkk, 2013: 3).

Kata media berasal dari nama latin *Medius* yang secara harfiah berarti tengah, perantara atau pengantar (Arsyad, 2004:3)

Media pembelajaran adalah suatu alat, metode, dan teknik yang digunakan dalam rangka mengefektifkan komunikasi dan interaksi antara guru dan siswa dalam proses pendidikan pengajaran di sekolah. Disamping itu menurut Miarso (1988: 6) menyatakan bahwa media pengajaran adalah segala sesuatu yang dapat merangsang terjadinya proses belajar mengajar pada diri siswa (Hamalik, 2011: 2)

Media pembelajaran mencakup semua sumber yang diperlukan untuk melakukan komunikasi dalam pembelajaran, sehingga bentuknya bisa berupa perangkat keras (*hardware*) dan perangkat lunak (*software*) yang digunakan pada perangkat keras itu (Arsyad, 2011:28)

Asosiasi Teknologi dan Komunikasi Pendidikan (*Association of Education and Communication Technology / AECT*) di Amerika, membatasi media sebagai segala bentuk dan saluran yang digunakan orang untuk menyalurkan pesan atau informasi. Menurut Gagne (1970), media adalah berbagai jenis komponen dalam lingkungan siswa yang dapat merangsangnya untuk belajar. Sementara itu, menurut

Briggs (1970) media adalah segala alat fisik yang dapat menyajikan pesan serta merangsang siswa untuk belajar (Sadiman, 2009: 6)

Definisi media pembelajaran di atas dapat diartikan bahwa media pembelajaran adalah segala sesuatu yang dapat digunakan oleh guru baik berbentuk buku atau suatu perangkat *hardware* maupun *software* dalam menyampaikan materi pembelajaran sehingga dapat dipahami siswa. Media pembelajaran yang baik harus sesuai dengan tujuan pembelajaran. Selain itu media pembelajaran yang baik juga harus sesuai dengan kompetensi pembelajaran, dan karakter siswa.

Media pembelajaran dapat diartikan sebagai segala sesuatu yang membantu proses pembelajaran baik berupa media visual, media audio, ataupun multi media dan segala sesuatu yang diperlukan untuk melakukan komunikasi dalam proses pembelajaran.

Menurut Rayandra Asyhar (2012:44-45) meskipun beragam jenis dan format media sudah dikembangkan digunakan dalam pembelajaran, namun pada dasarnya semua media tersebut dapat dikelompokkan menjadi empat jenis, yaitu media visual, media audio, media audio-visual, dan multimedia, berikut ini penjelasan keempat jenis media tersebut:

- a. Media visual, yaitu jenis media yang digunakan hanya mengandalkan indera penglihatan semata-mata dari peserta didik. Dengan media ini, pengalaman belajar yang dialami peserta didik sangat tergantung pada kemampuan penglihatannya.
- b. Media audio, adalah jenis media yang digunakan dalam proses pembelajaran dengan hanya melibatkan indera pendengaran peserta didik. Pengalaman belajar yang didapatkan hanya dengan mengandalkan indera kemampuan mendengarkan. Oleh karena itu, media audio mampu memanipulasi kemampuan suara semata.
- c. Media audio-visual, adalah jenis media yang digunakan dalam kegiatan pembelajaran dengan melibatkan pendengaran dan penglihatan sekaligus dalam satu proses atau kegiatan. Pesan dan informasi yang dapat disampaikan melalui media ini adalah dapat berupa pesan verbal dan nonverbal yang mengandalkan baik pendengaran maupun penglihatan.
- d. Multimedia, yaitu media yang melibatkan beberapa jenis media dan peralatan secara terintegrasi dalam suatu proses atau kegiatan pembelajaran. Pembelajaran

multimedia melibatkan indera penglihatan dan pendengaran melalui media teks, visual diam, visual gerak, dan audio serta media interaktif berbasis komputer dan teknologi komunikasi dan informasi.

Penggunaan media pembelajaran dapat menjelaskan materi yang bersifat teori dan abstrak. Dengan media pembelajaran suasana kelas menjadi lebih bervariasi, siswa lebih banyak melakukan kegiatan belajar sebab tidak hanya mendengar tetapi juga melakukan aktifitas lain seperti mengamati, menganalisa atau mendemonstrasikan.

Secara umum dapat dikatakan bahwa substansi dari media pembelajaran adalah bentuk saluran, yang digunakan untuk menyalurkan pesan, informasi atau bahan pelajaran kepada penerima pesan atau pembelajar, dapat pula dikatakan bahwa media pembelajaran adalah berbagai jenis komponen lingkungan pembelajar yang dapat merangsang pembelajar untuk belajar.

Perangkat media pembelajaran terdiri atas *material* yaitu sesuatu yang dapat dipakai untuk menyimpan pesan yang akan disampaikan kepada audien dengan menggunakan peralatan tertentu atau wujud bendanya sendiri, *equipment* (peralatan) adalah sesuatu yang dipakai untuk memindahkan atau menyampaikan sesuatu yang disimpan oleh material kepada audien, *hardware* adalah peralatan yang digunakan untuk menyampaikan pesan yang telah dituangkan ke dalam material untuk dikirim kepada audien, sedangkan *software* adalah isi pesan yang disimpan dalam material (Daryanto, 2013: 16-17).

Proses belajar mengajar memiliki dua unsur yang sangat penting yakni metode mengajar dan media pembelajaran. Kedua aspek ini selalu berkaitan.

Pemilihan salah satu metode mengajar tertentu akan mempengaruhi jenis media pembelajaran yang sesuai, meskipun masih ada berbagai aspek lain yang harus diperhatikan dalam memilih media. Meskipun demikian, dapat dikatakan bahwa salah satu fungsi utama media pembelajaran adalah sebagai alat bantu mengajar yang turut mempengaruhi iklim, kondisi dari lingkungan belajar yang ditata dan diciptakan oleh guru.

Menurut Gerlach & Ely (1971), ciri-ciri media pembelajaran adalah:

- a. Ciri fiksatif (*Fixative Property*) yaitu ciri yang menggambarkan kemampuan media merekam, menyimpan, melestarikan, dan merekonstruksi suatu peristiwa atau obyek.
- b. Ciri manipulatif (*Manipulative Property*) yaitu ciri yang menggambarkan kemampuan media untuk menghasilkan transformasi suatu kejadian yang memakan waktu berhari-hari dapat disajikan kepada peserta didik dalam waktu dua atau tiga menit dengan teknik pengambilan gambar *time-lapse recording*.
- c. Ciri distributif (*Distributive Property*) yaitu ciri yang memungkinkan suatu obyek atau kejadian ditransportasikan melalui ruang dan secara bersamaan kejadian tersebut disajikan kepada sejumlah besar siswa dengan stimulus pengalaman yang relative sama mengenai kejadian itu.

Uraian di atas jelaslah bahwa media pembelajaran sangat besar manfaatnya dalam kegiatan belajar mengajar. Dengan dipakainya media pembelajaran akan memberikan motivasi belajar, menghemat waktu belajar, mempertinggi daya ingat siswa, memberi umpan balik, dan membantu siswa mengulang dan mempelajari kembali pelajaran yang telah diterima. Media pembelajaran, khususnya media visual, memiliki 4 fungsi yaitu fungsi atensi, fungsi afektif, fungsi kognitif, dan fungsi kompensatoris. Fungsi atensi media visual merupakan inti, yaitu menarik dan mengarahkan perhatian siswa untuk berkonsentrasi kepada isi pelajaran yang berkaitan dengan makna visual yang ditampilkan atau menyertai teks materi



pelajaran. Fungsi afektif media visual dapat terlihat dari tingkat keterlibatan emosi dan sikap siswa pada saat menyimak tayangan materi pelajaran yang disertai dengan visualisasi. Misalnya, tayangan video gambar simulasi kegiatan pengelolaan arsip, *video* penggunaan mesin-mesin kantor, dan sejenisnya. Fungsi kognitif media visual terlihat dari kajian-kajian ilmiah yang mengemukakan bahwa lambang visual atau gambar memperlancar pencapaian tujuan untuk memahami dan mengingat informasi atau pesan yang terkandung dalam gambar. Sedangkan fungsi kompensatoris dari media pembelajaran dapat dilihat dari hasil penelitian bahwa media visual membantu pemahaman dan ingatan isi materi bagi siswa yang lemah dalam membaca.

Menurut Safei pada tahun 2011, dalam kaitannya dengan fungsi media pembelajaran, dapat ditekankan beberapa hal berikut ini:

- a. Penggunaan media pembelajaran bukan merupakan fungsi tambahan, tetapi memiliki fungsi tersendiri sebagai sarana bantu untuk mewujudkan situasi pembelajaran yang lebih efektif.
- b. Media pembelajaran merupakan bagian integral dari keseluruhan proses pembelajaran.
- c. Media pembelajaran dalam penggunaannya harus relevan dengan komponen yang ingin dicapai dan pembelajaran itu sendiri.
- d. Media pembelajaran bukan berfungsi sebagai alat hiburan. Dengan demikian tidak diperkenankan menggunakannya hanya sekedar untuk permainan atau memancing perhatian peserta didik semata.
- e. Media pembelajaran berfungsi untuk mempercepat proses belajar. Fungsi ini mengandung arti bahwa dengan media pembelajaran peserta didik dapat menangkap tujuan dan bahan ajar lebih mudah dan lebih cepat.
- f. Media pembelajaran berfungsi untuk meningkatkan kualitas proses pembelajaran.
- g. Media pembelajaran meletakkan dasar-dasar yang kongkret untuk berfikir. Oleh karena itu, dapat mengurangi terjadinya penyakit verbalisme.

Manfaat dari media pembelajaran diantaranya adalah dapat menarik perhatian yang lebih sehingga menumbuhkan motivasi belajar siswa, materi pembelajaran akan



lebih mudah dipahami oleh siswa, serta metode mengajar menjadi lebih variatif sehingga dapat mengurangi kebosanan belajar. Selain itu siswa akan menjadi lebih aktif melakukan kegiatan belajar.

Perkembangan IPTEK memicu perkembangan media sebagai wahana sumber belajar siswa. Beberapa ahli dalam bukunya Sadiman, dkk (2010: 20-23) menggolongkan macam-macam media pembelajaran yaitu media yang dapat didengar (*audio*), media yang dapat dilihat (*video*) dan media yang dapat bergerak.

Azhar Arsyad (2011: 29) mengelompokan media pembelajaran menjadi lima yaitu, media berbasis manusia, media berbasis cetak, media berbasis visual, media berbasis audio visual dan media berbasis komputer.

Berdasarkan macam-macam media tersebut menunjukkan bahwa media pembelajaran senantiasa mengalami perkembangan seiring kemajuan IPTEK. Perkembangan media pembelajaran juga mengikuti tuntutan dan kebutuhan pembelajaran sesuai dengan situasi dan kondisi yang ada.

Menurut Sudiman (2009: 198-200) Strategi pemanfaatan media pembelajaran supaya efektif dan efisien ada tiga langkah yaitu:

- a. Persiapan sebelum menggunakan media yaitu pelajari buku petunjuk yang telah disediakan, menyiapkan peralatan yang diperlukan untuk menggunakan media, dan peralatan media perlu ditempatkan dengan baik sehingga kita dapat melihat atau mendengar programnya dengan enak.
- b. Kegiatan selama menggunakan media yaitu menjaga suasana ketenangan saat menggunakan media, saat menulis atau membuat gambar atau membuat catatan singkat usahakan hal tersebut tidak mengganggu konsentrasi, selama sajian media berjalan perintah-perintah seperti menunjuk gambar, membuat garis, menjawab pertanyaan sebaiknya dijalankan dengan tenang, jangan sampai mengganggu teman lain.
- c. Kegiatan tindak lanjut yaitu untuk memantapkan pemahaman terhadap materi instruksional yang disampaikan melalui media bersangkutan seperti melakukan diskusi.

Menurut Fathurrohman dan Sobry (2010: 72) ada enam langkah yang bisa ditempuh guru dalam mengajar yang mempergunakan media, yakni:

- a. Merumuskan tujuan pengajaran dengan memanfaatkan media.
- b. Persiapan guru dengan cara memilih dan menetapkan media mana yang akan dimanfaatkan guna mencapai tujuan.
- c. Persiapan kelas.
- d. Langkah penyajian pelajaran dan pemanfaatan media. Media diperankan guru untuk membantu tugasnya menjelaskan bahan pengajaran.
- e. Langkah kegiatan belajar peserta didik. Pemanfaatan media oleh peserta didik sendiri dengan mempraktekkannya atau oleh guru langsung baik di kelas atau di luar kelas.
- f. Langkah evaluasi pembelajaran. Sampai sejauh mana tujuan pengajaran tercapai, sekaligus dapat dinilai sejauh mana penggunaan media sebagai alat bantu dapat menunjang keberhasilan proses belajar peserta didik.

### 3. *Video Scribe*

*Video* merupakan salah satu jenis media pembelajaran yang menggunakan gambar, suara, dan beberapa animasi sebagai ilustrasi kejadian dari materi yang dipelajari, dengan harapan produk (pengembangan media video) ini dapat memberikan gambaran nyata tentang apa yang dipelajari oleh peserta didik (Rozie, 2013).

Gunawan (2015) juga berpendapat bahwa video pembelajaran dapat digunakan membimbing peserta didik untuk memahami sebuah materi melalui visualisasi.

Sparkol *videoscribe* merupakan salah satu alat bantu visual yang dapat membantu akademisi, pendidik, teknologi instruksional, praktisi, administrator serta pembuat kebijakan dan keputusan dalam memastikan dan menentukan solusi yang tepat untuk mengatasi tantangan pendidikan. Sparkol *videoscribe* juga dianggap

relevan dan dapat diandalkan dalam meningkatkan proses pendidikan berpikir, mengajar, belajar dan memimpin di era pengetahuan digital (Safar: 2016)

Sparkol *videoscribe* mampu menciptakan kelas yang unik dan dapat 63 digunakan oleh para akademisi di seluruh dunia untuk mendukung pembelajaran yang interaktif (Joyce & B. White: 2015)

Kelebihan dari *videoscribe* adalah aplikasi *online* dan bernuansa multimedia serta dapat berupa foto, gambar, teks, musik, dan *background* yang dapat dipilih sesuai keinginan. Mempermudah mahasiswa untuk memahami materi yang diberikan oleh dosen. Dengan menerapkan media audio visual menggunakan *videoscribe* sebagai penyajian informasi juga dapat meningkatkan motivasi serta keingintahuan mahasiswa dalam mempelajari serta memahami materi tersebut, karena materi yang disampaikan menarik dan mudah untuk dimengerti. Mahasiswa juga dengan mudahnya untuk mendapatkan materi tersebut, serta video materi pembelajaran juga dapat di download sesuai keinginan mahasiswa. Video pembelajaran bersifat variatif, serta dapat diulang-ulang bila perlu untuk menambah kejelasan dalam materi tersebut. Video pembelajaran ini juga menerapkan konsep 3MT (3 Minute). Dengan menerapkan konsep 3MT dalam video pembelajaran lebih singkat, padat dan jelas serta mahasiswa juga tidak boring jika melihat video pembelajaran yang tidak terlalu lama (muhammad dkk, 2016: 137).

Kelemahan dari *videoscribe* ini adalah video di akses secara *online*, sehingga mahasiswa yang ingin mengakses video pembelajaran ini harus terkoneksi ke internet. Sebagaimana media audio-visual yang lain, video juga terlalu menekankan

pentingnya materi ketimbang proses pengembangan materi tersebut, karena komunikasi yang bersifat satu arah harus *balance* dengan pencarian bentuk *measurement* yang lain. Mahasiswa kesulitan untuk memahami dan tidak dapat mengikuti dengan baik jika dalam video pembelajaran tersebut *timer* atau waktunya terlalu cepat (muhammad dkk, 2016: 138).

#### 4. Tes Sisipan (*Embedded Test*)

Tes merupakan salah satu alat untuk melakukan pengukuran, yaitu alat untuk mengumpulkan informasi karakteristik suatu objek. Dalam pembelajaran objek ini bisa berupa kecakapan peserta didik, minat, motivasi dan sebagainya. (Putro Widoyoko, Eko, 1999: 45)

Menurut Djemari (2008:67) tes merupakan salah satu cara untuk menafsir besarnya kemampuan seseorang secara tidak langsung, yaitu melalui respon seseorang terhadap stimulus atau pertanyaan. Tes dapat juga diartikan sebagai sejumlah pernyataan yang harus diberikan tanggapan dengan tujuan untuk mengukur tingkat kemampuan seseorang atau mengungkapkan aspek tertentu dari orang yang dikenai tes. Respons peserta tes terhadap sejumlah pertanyaan maupun pernyataan menggambarkan kemampuan dalam bidang tertentu.

Dalam membangun butir-butir tes acuan patokan Dick dan Carey merekomendasikan empat macam tes acuan patokan, yaitu sebagai berikut:

- a. Tes Prasyarat (*Tes entry behavior*) merupakan tes acuan patokan untuk mengukur keterampilan sebagaimana adanya pada permulaan pembelajaran.
- b. Tes Awal (*Pre Test*) merupakan tes acuan patokan yang berguna bagi keperluan tujuan yang telah dirancang sehingga diketahui seberapa jauh pengetahuan siswa

terhadap semua keterampilan yang berada diatas batas, yaitu keterampilan prasyarat.


- c. Tes akhir (*Post Test*) adalah tes yang digunakan untuk mengukr apakah siswa telah menguasai kompetensi tertentu seperti yang dirumuskan dalam indikator hasil belajar. Tes akhir bisa juga dikatakan tes sisipan (*Embedded Test*). Tes sisipan ini merupakan tes acuan patokan yang melayani dua fungsi penting, yaitu:
  - 1) Mengetes setelah satu atau dua tujuan pembelajaran diajarkan sebelum pasca tes
  - 2) Untuk mengetes kemampuan peserta didik sehingga dapat dilakukan perbaikan (*remedial*) yang diperlukan sebelum pasca tes yang lebih formal
- d. Tes pengukuran kemajuan (*Progress Test*) merupakan tes yang mencakup seluruh tujuan pembelajaran yang mencerminkan tingkat perolehan belajar.

### ***B. Kerangka Berpikir***

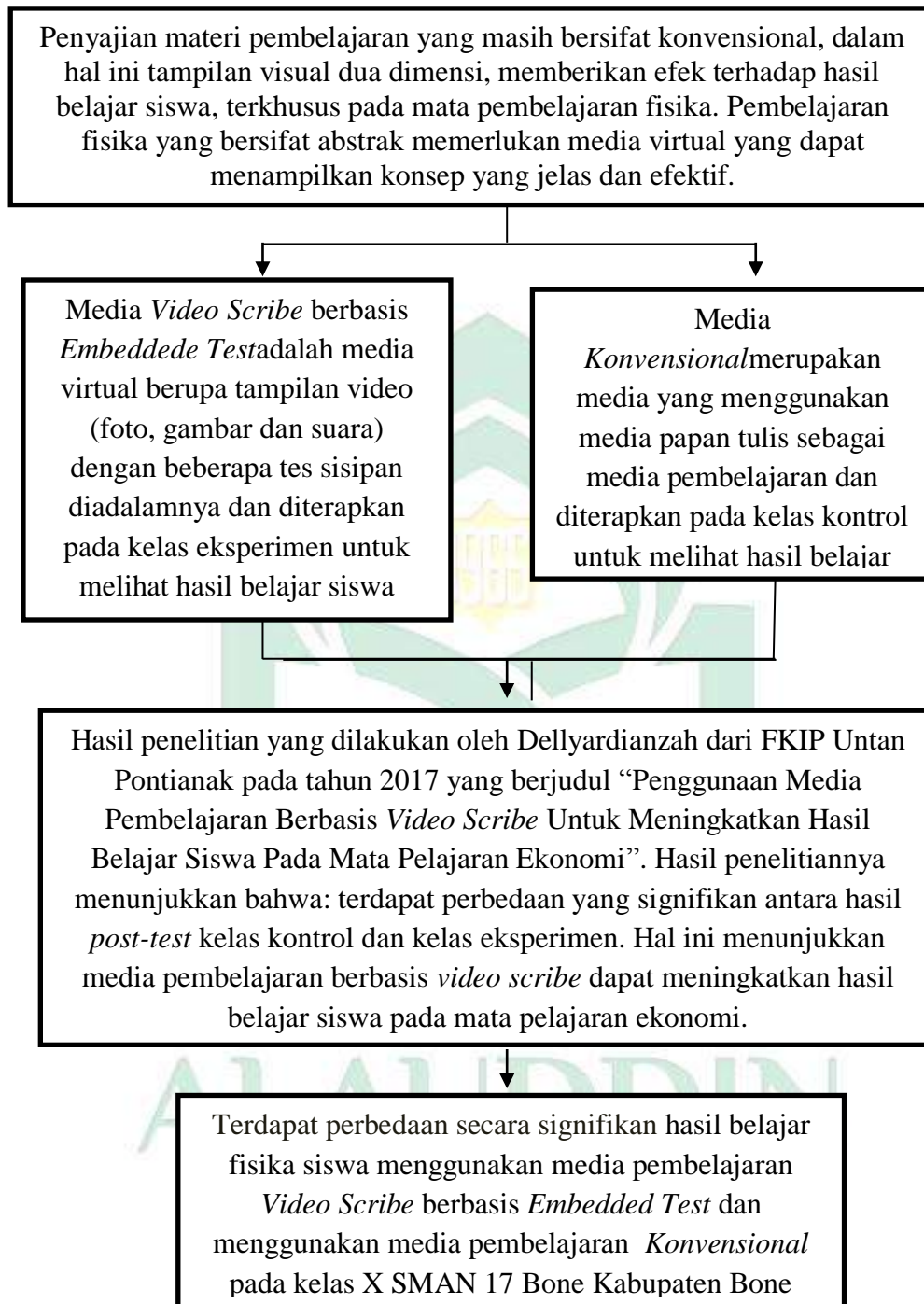
Salah satu mata pelajaran siswa kelas X SMAN 17 bone KabupatenBone yang wajib di tempuh oleh setiap peserta didik adalah Mata Pelajaran fisika. Dari hasil observasi media pembelajaran yang sering kali digunakan pendidik saat mengajar adalah media pembelajaran *konvensional* dalam hal ini adalah papan tulis dan belum pernah sama sekali menggunakan media pembelajaran yang berbasis *virtual*.

Media pembelajaran *software* aplikasi/simulasi yang akan digunakan sebagai penelitian yaitu *software* aplikasi *video scribe* dengan beberapa tes sisipan didalamnya. Melalui media pembelajaran tersebut diharapkan hasil belajar siswa meningkat dan diketahui media yang cocok untuk mata pelajaran fisika. Media pembelajaran *Video Scribe* berbasis *Embedded Test* akan diajarkan pada kelas eksperimen dan media pembelajaran *Konvensional* diberikan pada kelas kontrol. Hasil belajar siswa akan di ukur dengan memberikan *Post Test* yaitu tes yang diberikan kepada siswa setelah diberikan perlakuan atau setelah mengikuti pembelajaran menggunakan media *Video Scribe* berbasis *Embedded Test* untuk kelas

eksperimen dan pembelajaran *Konvensional* untuk kelas kontrol. Sehingga akan dilihat ada atau tidaknya perbedaan hasil belajar antara kelas yang menggunakan media *Video Scribe* berbasis *Embedded Test* dengan kelas yang menggunakan media *Konvensional*.








Bagan 2.1. Bagan Kerangka Pikir Penelitian

### ***C. Hipotesis Penelitian***

Berdasarkan teori singkat dan kerangka pikir maka hipotesis dari penelitian ini adalah : “Terdapat perbedaan secara signifikan hasil belajar fisika menggunakan media pembelajaran *Video Scribe* berbasis *Embedded Test* dan menggunakan media pembelajaran *Konvensional* pada kelas X SMAN 17 Bone Kabupaten Bone.”



## BAB III METODOLOGI PENELITIAN

### A. *Jenis, Desain dan Lokasi Penelitian*

#### 1. Jenis Penelitian

Jenis penelitian ini merupakan penelitian *Experiment* yaitu memiliki perlakuan (*treatment*), pengukuran-pengukuran dampak (*outcome measures*), dan unit-unit eksperimen (*experiment units*).

#### 2. Desain Penelitian

Desain penelitian yang digunakan adalah “*The Posttest Control Group Design*”. Desain penelitian ini terdiri atas dua kelompok yaitu kelompok eksperimen (ada perlakuan) dan kelompok kontrol (tidak ada perlakuan). Subyek penelitian dilakukan satu kali test pengukuran yaitu pemberian teks akhir (*Post Test*) yang disajikan seperti pada desain berikut:

<b>Treatment group</b>	R	X	O
<b>Control group</b>	R	C	O

Keterangan:

M: Sampel yang diambil acak

X: *Treatment* menggunakan Media *media Video Scribe* berbasis *Embedede Test*

C: *Treatment* menggunakan media *Konvensional*

O: Pemberian tes setelah perlakuan pada kelas eksperimen maupun pada kelas pembandingan

(Sumber: Fraenkel & Wallen, 2012: 271)

#### 3. Lokasi Penelitian

Penelitian dilakukan di kelas X SMAN 17 bone KabupatenBone bertempat di Jl. Poros Makassar-Soppeng Kel. Lalebata Kec. Lamuru Kab. Bone.

## **B. Populasi, Sampel, dan Variabel Penelitian**

### **1) Populasi**

Populasi adalah wilayah generalisasi yang terdiri atas subjek atau objek dengan kualitas dan karakteristik tertentu yang ditetapkan peneliti untuk dipelajari dan kemudian ditarik kesimpulan. Populasi bisa berupa subjek maupun objek penelitian. Populasi bisa berupa manusia, tumbuhan, hewan, produk bahkan dokumen (Mamang Etta, Sopiah, 2010:185).

Populasi yang dimaksudkan dalam penelitian ini adalah seluruh siswa kelas kelas X SMAN 17 Bone KabupatenBone.

Tabel 3.1  
Jumlah Populasi Peserta Didik Kelas X MIPA  
SMA Negeri 17 Bone Kab Bone

No	Kelas	Jumlah Siswa
1	X MIPA 1	33
2	X MIPA 2	32
Jumlah		65

Sumber: Arsip SMAN 17 Bone

### **2) Sampel**

Teknik pengambilan sampel pada penelitian ini, dilakukan dengan cara *Simple Random Sampling*. Menurut Creswell (2015: 289), dalam *Simple Random Sampling*, peneliti menyeleksi partisipan (atau unit, seperti sekolah) untuk sampel sehingga individu yang mana pun mempunyai probabilitas yang sama untuk terpilih dari poulasi. Maksud *Simple Random Sampling* adalah memilih individu untuk dijadikan

sampel yang akan mewakili populasi. Teknik sampling ini dilakukan dengan cara memilih secara acak tanpa memperhatikan unsur apapun yang ada dalam populasi itu dan memberikan peluang yang sama bagi setiap unsur (anggota) untuk dipilih menjadi sampel.

Dalam penelitian ini dipilih dua kelas sebagai sampel penelitian. Salah satu kelas akan dijadikan sebagai kelas *treatment* dan kelas yang lain dijadikan sebagai kelas pembanding. Dua kelas yang terpilih kemudian akan dipilih kembali pasangan-pasangan sampel, sehingga jumlah sampel pada penelitian ini adalah:

Tabel 3.2  
Jumlah Sampel Peserta Didik Kelas X MIPA  
SMA Negeri 17 Bone Kab Bone

No	Kelas	Jumlah Siswa
1	X MIPA 1	25
2	X MIPA 2	25
Jumlah		50

Peserta didik kelas X MIPA 1 dan X MIPA 2 masing-masing berjumlah 32 orang, tetapi pengambilan sampel hanya menggunakan 25 orang disetiap kelasnya. Alasan peneliti hanya mengambil 25 orang sebagai sampel disebabkan karena ada beberapa peserta didik yang tidak mengikuti *Post Test* baik itu sakit, izin ataupun absen dan itu termasuk yang dikurangi dalam 32 orang setiap kelas. Selain itu alasan lain adalah pemilihan jumlah sampel peserta didik dilihat dari skor atau nilai hasil belajar setelah diberikan evaluasi. Peserta didik yang mendapatkan nilai yang hampir sama dijadikan sampel sedangkan nilai yang terlalu rendah tidak dipakai hal ini di

sebabkan karena ada salah satu ataupun beberapa pertemuan materi yang tidak diikuti oleh peserta didik tersebut.

### ***C. Instrumen Penelitian***

Instrumen penelitian digunakan pada penelitian ini adalah:

#### **1. Tes Hasil Belajar**

Tes hasil belajar fisika peserta didik diperoleh melalui pemberian tes kepada peserta didik setelah diberikan perlakuan. Gunanya untuk mengetahui seberapa besar kemampuan peserta didik dan seberapa efektifnya media yang digunakan dalam penelitian. Tes hasil belajar yang digunakan berupa tes dalam bentuk pilihan ganda yang berjumlah 20 butir soal sebelum divalidasi. Tetapi setelah di validasi oleh validator jumlah butir soal berkurang menjadi 15 nomor dimana didalamnya sudah terbagi tingkat kesulitan C1, C2, C3 dan C4. Adapun skor setiap soalnya adalah 1 jika benar dan 0 jika salah.

#### **2. Perangkat Pembelajaran**

- a. Rencana Pelaksanaan Pembelajaran (RPP) merupakan rencana pelaksanaan pembelajaran tatap muka untuk beberapa kali pertemuan selama penelitian pada kelas eksperimen dan pada kelas kontrol yang dikembangkan secara rinci dari suatu materi pokok yang mengacu pada silabus. Adapun materi yang diajarkan peneliti adalah mata pelajaran Fisika yaitu masuk pada pembahasan Gerak Lurus.
- b. Lembar Observasi digunakan untuk melihat bagaimana aktivitas yang terjadi dalam proses pembelajaran, disusun dalam lembaran ceklis dan dibedakan menjadi dua yakni:
  - 1) Lembar observasi aktivitas peserta didik
  - 2) Lembar observasi aktivitas guru



Kedua lembar observasi tersebut digunakan untuk melihat keterlaksanaan Rencana Pelaksanaan Pembelajaran (RPP) baik itu dari aktivitas yang dilakukan oleh tenaga pengajar (guru) ataupun peserta didik yang diajar

#### **D. Validitas Instrumen**

Sebelum instrumen penelitian digunakan maka dilakukan validasi instrumen. Instrumen-instrumen yang digunakan pada penelitian ini akan divalidasi oleh tiga pakar (validasi ahli atau validasi pakar). Instrumen akan dikatakan valid jika validator 1, 2 dan 3 memberikan nilai rata-rata 3 dan 4. Selain relevansi kevalidan, ditentukan pula nilai reliabilitas instrumen, nilai reliabilitas yang dimaksud adalah nilai yang menunjukkan tingkat keakuratan instrumen dan penentuan instrumen layak digunakan atau tidak. Penyajian kevalidan instrumen digunakan uji :

##### **1. Uji Indeks Aiken V**

Untuk instrumen selain tes digunakan uji *Indeks Aikon V*:

$$V = \frac{\sum S}{n(c - 1)}$$

Dengan V adalah indeks kesepakatan rater mengenai validitas butir; s skor yang ditetapkan setiap rater dikurangi skor terendah dalam kategori yang dipakai.

(s = r - lo, dengan r = skor kategori pilihan rater dan lo skor terendah dalam kategori penyekoran); n banyaknya rater; dan c banyaknya kategori yang dapat dipilih rater (Retnawati, Heri, 2016:18).

## 2. Kategori Kevalidan

Tabel 3.3  
Kategori Kevalidan

Rentang	Keterangan
$< 0,4$	Tidak Valid
$0,4 \leq V \leq 0,8$	Valid sedang
$V > 0,8$	Valid

### E. Prosedur Penelitian

Dalam melakukan suatu penelitian terdapat prosedur-prosedur penelitian agar apa yang dilakukan berjalan secara sistematis. Ada tiga tahap dalam melakukan penelitian yaitu tahap persiapan, tahap pelaksanaan, dan tahap pengumpulan data.

#### 1. Tahap Persiapan

Pada tahap ini, adapun langkah-langkah yang dilakukan oleh peneliti adalah sebagai berikut:

- Melakukan konsultasi dengan dosen pembimbing serta pihak sekolah mengenai rencana teknis penelitian.
- Membuat skenario pembelajaran di kelas dalam hal ini Rencana Pelaksanaan Pembelajaran (RPP) sesuai dengan materi yang akan diajarkan.
- Menyiapkan perangkat dan instrumen penelitian.
- Melakukan validasi perangkat pembelajaran dan instrumen penelitian pada tiga orang pakar.
- Melengkapi surat-surat izin penelitian.

## 2. Tahap Pelaksanaan

### a. Kelas Eksperimen

Tahap pelaksanaan penelitian pada kelas eksperimen sesuai dengan Rencana Pelaksanaan Pembelajaran (RPP) yang telah dibuat oleh peneliti. Secara garis besar pelaksanaan kegiatan yang dilakukan pada kelas eksperimen adalah sebagai berikut:

- 1) Guru melaksanakan pembelajaran sesuai RPP dengan menggunakan *embedded test* berbasis *video scribe*
- 2) Guru memberikan *post test* kepada siswa untuk memperoleh informasi hasil belajar siswa sesudah pembelajaran dengan menggunakan media *embedded test* berbasis *video scribe*

### b. Kelas Kontrol

Tahap pelaksanaan penelitian pada kelas eksperimen sesuai dengan Rencana Pelaksanaan Pembelajaran (RPP) yang telah dibuat oleh peneliti. Secara garis besar pelaksanaan kegiatan yang dilakukan pada kelas eksperimen adalah sebagai berikut:

- 1) Guru melaksanakan pembelajaran sesuai RPP dengan melakukan pengajaran secara langsung.
- 2) Guru memberikan *post test* kepada siswa untuk memperoleh informasi hasil belajar siswa

### 3) Tahap analisis data

Melakukan analisis data dan pembahasan untuk mengambil kesimpulan yang merupakan jawaban dari hipotesis penelitian.

## F. Teknik Analisis Data

Teknik analisis data yang digunakan pada penelitian adalah sebagai berikut:

### 1. Teknik Statistik Deskriptif

- a. Mean/rata-rata ( $\bar{x}$ ) skor

$$\bar{x} = \frac{\sum(x_i f_i)}{\sum f_i}$$

(Sudjana, 1992 : 93)

Keterangan:

$\bar{x}$  = mean hitung

$f_i$  = frekuensi

$x_i$  = Nilai ke-i

- b. Standar Deviasi (SD)

$$s = \sqrt{\frac{\sum(x_i - \bar{x})^2}{n-1}}$$

(Sudjana, 1992 : 93)

Keterangan:

$s$  : Nilai standar deviasi

$x_i$  : Nilai ujian

$\bar{x}$  : Nilai rata-rata

$n$  : Jumlah sampel

- c. Varians ( $s^2$ )

$$s^2 = \frac{\sum(x_i - \bar{x})^2}{(n-1)}$$

UNIVERSITAS ISLAM NEGERI (Sugiyono, 2016: 57)

Keterangan:

$s^2$  : varians sampel

$n$  : jumlah sampel

- d. Kategorisasi

Presentasi hasil skor yang diperoleh kemudian dikategorikan untuk menentukan seberapa tinggi kemampuan hasil belajar fisika siswa. Adapun

kategorisasi yang digunakan untuk mengetahui tingkat hasil belajar fisika pada siswa dilihat pada Permendikbud No. 104 Tahun 2014.

Tabel 3.4  
Kategorisasi Nilai Peserta Didik Kelas X MIPA  
SMA Negeri 17 Bone Kab Bone

No	Rentang	Kategori
1	87,75-100	sangat baik
2	62,75-87,50	Baik
3	37,75-62,50	Cukup
4	$\leq 37,50$	Kurang

## 2. Teknik Statistic Inferensial

### a. Uji Prasyarat (Uji Asumsi Dasar)

#### a. Uji Normalitas

Uji normalitas adalah pengujian yang dilakukan pada data untuk mengetahui apakah data berdistribusi normal atau tidak. Uji normalitas yang digunakan pada penelitian ini adalah uji *Kolmogorov-Smirnov* pada taraf  $\alpha = 0,05$ , sebagai berikut :

$$D_{hitung} = \text{maksimum } |F_O(X) - S_N(X)|$$

(Purwanto, 2011: 163-164)

Keterangan:

D : Nilai D hitung

$F_O(X)$  : Distribusi frekuensi kumulatif teoritis

$S_N(X)$  : Distribusi frekuensi kumulatif observasi

Kriteria pengujian:

Datadinyatakan terdistribusi normal apabila  $D_{hitung} < D_{tabel}$  pada taraf signifikan  $\alpha = 0,05$ . Selain itu pengujian normalitas juga diolah dengan bantuan program aplikasi *IBM SPSS versi 20 for Windows* dengan analisis *Kolmogorov-Smirnov* pada taraf signifikansi  $\alpha = 0,05$ , dengan kriteria pengujian Sebagai berikut:

- Nilai sig.  $\geq 0,05$ ;  $H_0$  diterima, sehingga dapat disimpulkan bahwa sampel berasal dari populasi yang berdistribusi normal.
- Nilai sig.  $< 0,05$ ;  $H_0$  ditolak, sehingga dapat disimpulkan bahwa sampel berasal dari populasi yang tidak berdistribusi normal.

#### b. Uji Homogenitas

Pengujian homogenitas varians dilakukan untuk mengetahui bahwa kedua sampel yang dibandingkan merupakan kelompok-kelompok yang mempunyai varians yang sama atau homogen. Dalam penelitian ini, pengujian homogenitas dilakukan dengan menggunakan uji- $F_{max}$  dari *Hartley-Pearson*, dengan rumus sebagai berikut:

$$F_{max} = \frac{S_{max}^2}{S_{min}^2}$$

(Purwanto, 2011:179)

Keterangan:

$F_{max}$  : nilai  $F_{hitung}$

$s_{max}^2$  : varians terbesar

$s_{min}^2$  : varians terkecil

Kriteria pengujian adalah jika  $F_{hitung} < F_{tabel}$  pada taraf nyata dengan  $F_{tabel}$  di dapat distribusi F dengan derajat kebebasan masing-masing sesuai dengan dkpembilang dan dkpenyebut pada taraf  $\alpha = 0,05$ .

#### b. Pengujian Hipotesis



Setelah uji prasyarat dilakukan dan terbukti bahwa data-data yang diolah berdistribusi normal dan homogen, maka dilanjutkan dengan pengujian hipotesis yang diajukan dapat diterima atau ditolak. Pengujian hipotesis pada penelitian ini menggunakan uji-T 2 sampel independent pada taraf signifikan  $\alpha = 0,05$ , dengan langkah-langkah sebagai berikut:

- a. Menyusun hipotesis dalam bentuk statistik

Indeks untuk hasil belajar

$$H_0 : \mu_1 = \mu_2$$

$$H_1 : \mu_1 \neq \mu_2$$

Keterangan:

$H_0$ = Tidak terdapat perbedaan hasil belajar siswa yang diajar dengan menggunakan Embedded Testberbasis *video scribe* dengan yang diajar tanpa menggunakan Embedded Testberbasis *video scribe*.

$H_1$ = Terdapat perbedaan hasil belajar siswa yang diajar dengan menggunakan Embedded Testberbasis *video scribe* dengan yang diajar tanpa menggunakan Embedded Testberbasis *video scribe*.

- b. Menentukan nilai derajat kebebasan (dk)

$$dk = N_1 + N_2 - 2$$

- c. Menentukan nilai  $t_{\text{tabel}}$  pada  $\alpha = 0,05$

$$t_{\text{tabel}} = t_{(\alpha)} (dk)$$

- c. Menentukan nilai  $t_{\text{hitung}}$  :

*Separated Varian* :

$$t = \frac{\bar{X}_1 - \bar{X}_2}{\sqrt{\frac{s_1^2}{n_1} + \frac{s_2^2}{n_2}}}$$

*Pooled Varian :*

$$t = \frac{\bar{X}_1 - \bar{X}_2}{\sqrt{\frac{(n_1-1)s_1^2 + (n_2-1)s_2^2}{n_1+n_2-2} \left(\frac{1}{n_1} + \frac{1}{n_2}\right)}}$$

(Sugiyono, 2014: 304)

Keterangan:

$t$  = nilai hitung

$\bar{X}_1$  = rata-rata skor kelas eksperimen

$\bar{X}_2$  = rata-rata skor kelas kontrol

$s_1^2$  = varians skor kelas eksperimen

$s_2^2$  = varians skor kelas kontrol

$n_1$  = jumlah sampel kelas eksperimen

$n_2$  = jumlah sampel kelas kontrol

Petunjuk pemilihan rumus t-test menurut Sugiyono (2014 : 303-304) ada beberapa pertimbangan, antara lain :


- Bila jumlah anggota sampel  $n_1 = n_2$ , dan varian homogen ( $\sigma_1^2 = \sigma_2^2$ ), maka dapat digunakan rumus *t-test* baik untuk *Separated Varian* maupun *Pooled Varian*, untuk mengetahui harga t-tabel digunakan  $dk = n_1 + n_2 - 2$ .
- Bila  $n_1 \neq n_2$ , varian homogen ( $\sigma_1^2 = \sigma_2^2$ ) dapat digunakan *t-test* dengan *Pooled Varian*, besarnya  $dk = n_1 + n_2 - 2$ .
- Bila  $n_1 = n_2$ , varian tidak homogen ( $\sigma_1^2 \neq \sigma_2^2$ ) dapat digunakan rumus *Separated Varian* maupun *Polled Varian*, dengan  $dk = n_1 - 1$  atau  $dk = n_2 - 1$ .
- Bila  $n_1 \neq n_2$  dan varian tidak homogen ( $\sigma_1^2 \neq \sigma_2^2$ ). Untuk ini digunakan rumus *Separated Varian*. Harga t sebagai pengganti t-tabel dihitung dari selisih harga

t-tabel dengan  $df(n_1 - 1)$  dan  $df(n_2 - 1)$  dibagi dua, kemudian ditambah dengan harga t yang terkecil.

### 3. Penarikan kesimpulan

Jika nilai  $t_t \leq t_h \leq t_t$ , maka  $H_0$  diterima.

Semua nilai yang berada diluar daerah tersebut, maka  $H_0$  ditolak.



**BAB IV**  
**HASIL PENELITIAN DAN PEMBAHASAN**

**A. Hasil Penelitian**

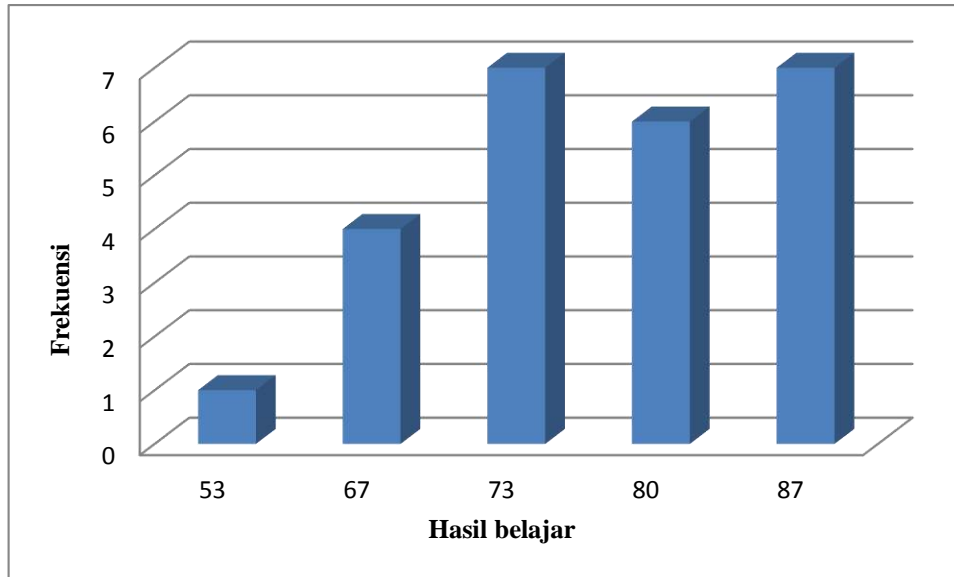
**1. Hasil Belajar Fisika Peserta Didik Kelas X MIPA 2 SMA Negeri 17 Bone Kab Bone (Kelas Eksperimen) Menggunakan Media Pembelajaran Video Scribe Berbasis Embedded Test**

Berdasarkan hasil tes hasil belajar fisika peserta didik kelas X MIPA 2SMA Negeri 17 Bone Kab Bone setelah diajar dengan media pembelajaran *Video Scribe* berbasis *Embedded Test*, maka diperoleh data hasil belajar fisika tersebut sebagaimana yang telah disajikan dalam tabel distribusi frekuensi pada tabel 4.4 berikut:

Tabel 4.1  
Distribusi Frekuensi Nilai Hasil Belajar Fisika Peserta Didik  
Kelas X MIPA 2 SMA Negeri 17 Bone Kab Bone

No	Xi	Fi
1	53	1
2	67	4
3	73	7
4	80	6
5	87	7
Jumlah	360	25

Data-data pada Tabel 4.4 di atas dapat dilihat pada *Diagram Batang* yang ditunjukkan pada gambar 4.1 berikut.



Gambar 4.1

Diagram Batang Distribusi Frekuensi Nilai Hasil Belajar Fisika Peserta Didik Kelas X MIPA 2 SMA Negeri 17 Bone Kab Bone

Berdasarkan tabel 4.4 dan *Diagram Batang* pada Gambar 4.1 dapat ditunjukkan bahwa rata-rata siswa dikelas X MIPA 2 memiliki nilai lebih dari 70. Data pada tabel diatas kemudian dianalisis dengan statistik deskriptif. Hasil analisis deskriptif dapat disajikan pada tabel berikut:

M A K A S S A R

Tabel 4.2  
Data *Post-Test* Kelas X MIPA 2 Setelah Diterapkan Media  
Pembelajaran *Video Scribe* berbasis *Embedded Test*

Statistic	Nilai
N	25
Mean	76,84
Std. Deviation	8,75
Variance	76,72
Range	34
Minimum	53
Maximum	87
Sum	1921

Berdasarkan tabel 4.2 diatas, dijelaskan bahwa nilai maksimum merupakan nilai hasil belajar fisika tertinggi yang diperoleh peserta didik pada kelas eksperimen setelah dilakukan *post-test* dengan skor sebesar 87. Sedangkan nilai minimum sebesar 53.

Rata-rata *Mean* yang diperoleh paa penelitian ini adalah 76,84. Selain itu terlihat juga *Standar Deviation* sebesar 8,75. *Variance* sebesar 76,72. *Range* sebesar 34. Selain itu terlihat juga nilai *Sum* 1921.

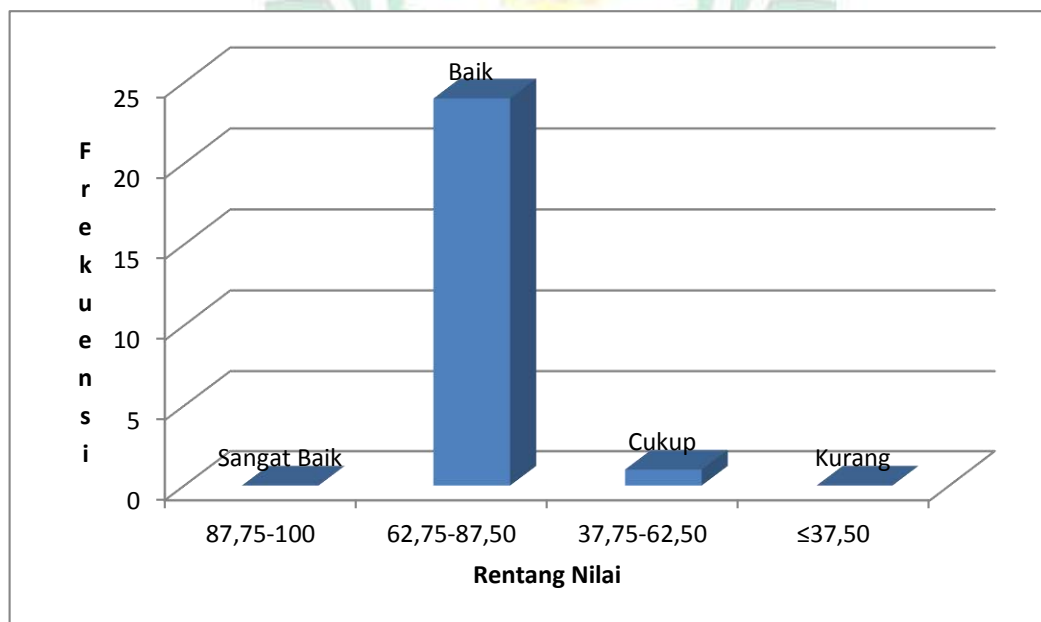
Berdasarkan data yang diperoleh dari hasil analisis deskriptif, maka hasil belajar fisika peserta didik di SMA Negeri 17 Bone Kab Bone pada kelas eksperimen yang telah diajar dengan media pembelajaran *Video Scribe* berbasis *Embedded Test* dikategorikan dengan hasil yang ditunjukkan pada tabel 4.6 berikut:



Tabel 4.3  
Kategori Hasil Belajar Fisika  
(Kelas Eksperimen)

No	Rentang	F	%	Kategori
1	87,75-100	0	0	sangat baik
2	62,75-87,50	24	96	Baik
3	37,75-62,50	1	4	Cukup
4	$\leq 37,50$	0	0	Kurang
Jumlah		25	100	

Berdasarkan kategori hasil belajar fisika kelas X MIPA 2 (kelas eksperimen) ditunjukkan dengan histogram hasil belajar fisika pada gambar berikut:



Gambar 4.2: Histogram Hasil Belajar Kelas Eksperimen

Berdasarkan tabel 4.6 dan Gambar 4.2 diatas dapat di lihat skor hasil belajar fisika peserta didik kelas eksperimen berdasarkan kategori hasil belajar. Terdapat 24 peserta didik pada kategori baik dengan persentase 96% dari jumlah total peserta didik. Terdapat 1 peserta didik pada kategori cukup dengan persentase sebesar 4%

dari jumlah peserta didik. Hal ini menunjukkan bahwa kelas X MIPA 2 yang diajar menggunakan media Video Scribe berbasis Embedded Test pada umumnya memiliki hasil belajar yang baik. Selain itu tabel 4.6 dan histogram pada gambar 4.2 di atas ditunjukkan kategorisasi nilai pada kelas eksperimen dimana nilai hasil belajar peserta didik paling banyak berada pada kategori baik dengan rentang nilai 62,75-87,50 sebanyak 24 jumlah peserta didik dan 1 orang berada pada kategori cukup dengan rentang nilai 37,75-62,50.

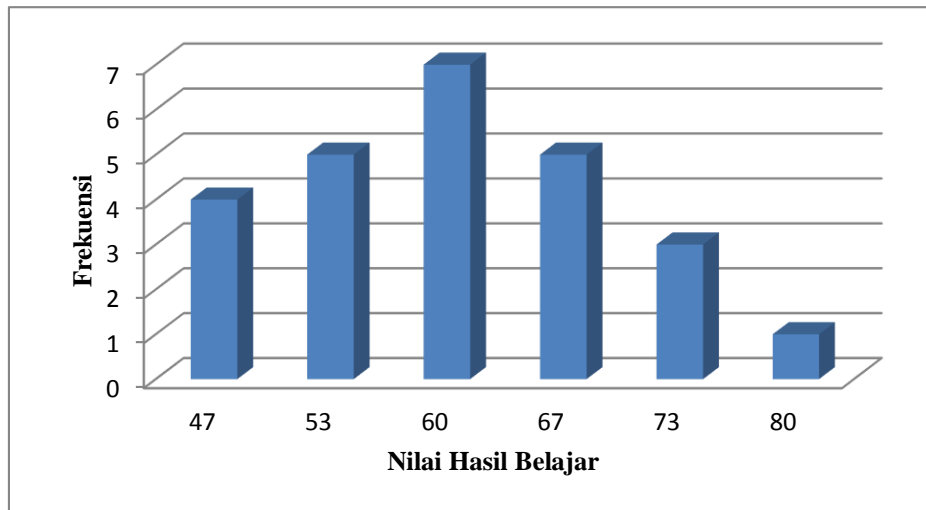
## **2. Hasil Belajar Fisika Peserta Didik Kelas X MIPA 1 SMA Negeri 17 Bone Kab Bone (Kelas Kontrol) Menggunakan Media Pembelajaran Konvensional**

Berdasarkan hasil tes hasil belajar fisika peserta didik kelas X MIPA 1 SMA Negeri 17 Bone Kab Bone setelah diajar dengan media pembelajaran *Konvensional*, maka diperoleh data-data hasil belajar fisika tersebut sebagaimana yang telah disajikan dalam tabel distribusi frekuensi pada tabel 4.7 berikut:

Tabel 4.4  
Distribusi Frekuensi Nilai Hasil Belajar Fisika Peserta Didik  
Kelas X MIPA 1 SMA Negeri 17 Bone Kab Bone

No	$X_i$	$F_i$
1	47	4
2	53	5
3	60	7
4	67	5
5	73	3
6	80	1
Jumlah	380	25

Data-data pada Tabel 4.7 di atas dapat dilihat pada *Diagram Batang* yang ditunjukkan pada gambar 4.2 berikut.



Gambar 4.3

Diagram Batang Distribusi Frekuensi Nilai Hasil Belajar Fisika Peserta Didik Kelas X MIPA 1 SMA Negeri 17 Bone Kab Bone

Berdasarkan tabel 4.7 dan *Diagram Batang* pada Gambar 4.3 dapat ditunjukkan bahwa rata-rata siswa dikelas X MIPA 1 memiliki nilai 60. Data-data pada tabel diatas kemudian dianalisis dengan statistik deskriptif. Hasil analisis deskriptif dapat disajikan pada tabel berikut:

Tabel 4.5

Data *Post-Test* Kelas X MIPA 1 Setelah Diterapkan Media Pembelajaran *Konvensional*

Statistic	Nilai
N	25
Mean	60,28
Median	60
Std. Deviation	9,28
Minimum	47
Maximum	80
Sum	1507

Berdasarkan tabel 4.8 diatas, dijelaskan bahwa nilai maksimum merupakan nilai hasil belajar fisika tertinggi yang diperoleh peserta didik pada kelas eksperimen

setelah dilakukan *post-test* dengan skor sebesar 80. Sedangkan nilai minimum yaitu besar nilai terendah yang diperoleh peserta didik dengan skor sebesar 47.

Rata-rata *Mean* yang diperoleh paa penelitian ini adalah 60,28. Selain itu terlihat juga *Standar Deviation* sebesar 9,28. Selain itu terlihat juga nilai *Sum* 1507.

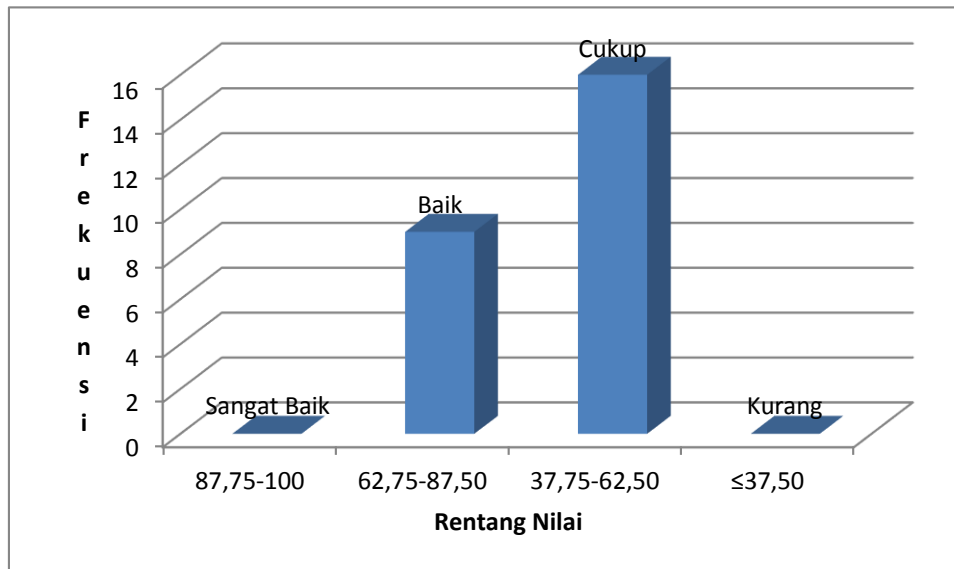
Berdasarkan data yang diperoleh dari hasil analisis deskriptif, maka hasil belajar fisika peserta didik di SMA Negeri 17 Bone Kab Bone pada kelas kontrol yang telah diajar dengan media pembelajaran Konvensional dikategorikan dengan hasil yang ditunjukkan padaa tabel 4.9 berikut:

Tabel 4.6  
Kategori Hasil Belajar Fisika ( Kelas Kontrol)

No	Rentang	F	%	Kategori
1	87,75-100	0	0	sangat baik
2	62,75-87,50	9	36	Baik
3	37,75-62,50	16	64	Cukup
4	$\leq 37,50$	0	0	Kurang
Jumlah		25	100	

Berdasarkan kategori hasil belajar fisika kelas X MIPA 1 (kelas kontrol) ditunjukkan dengan histogram hasil belajar fisika pada gambar berikut:

UNIVERSITAS ISLAM NEGERI  
ALAUDDIN  
M A K A S S A R



Gambar 4.4: Histogram Hasil Belajar Kelas Kontrol

Berdasarkan tabel 4.6 dan Gambar 4.4 diatas dapat di lihat skor hasil belajar fisika peserta didik kelas kontrol berdasarkan kategori hasil belajar. Terdapat 9 peserta didik pada kategori baik dengan persentase 36% dari jumlah total peserta didik. Terdapat 16 peserta didik pada kategori cukup dengan persentase sebesar 64% dari jumlah peserta didik. Hal ini menunjukkan bahwa kelas X MIPA 1 yang diajar menggunakan media pembelajaran konvensional pada umumnya memiliki hasil belajar yang cukup. Selain itu tabel 4.6 dan histogram pada gambar 4.2 diatas ditunjukkan kategorisasi nilai pada kelas eksperimen dimana nilai hasil belajar peserta didik paling banyak berada pada kategori baik dengan rentang nilai 62,75-87,50 sebanyak 9 peserta didik dan 16 peserta didik berada pada kategori cukup dengan rentang nilai 37,75-62,50.

### 1. Analisis Inferensial

- a. Uji Asumsi Dasar (Uji Prasyarat Analisis)

### 1) Uji Normalitas

Uji normalitas dilakukan untuk mengetahui apakah data-data hasil tes belajar fisika yang diperoleh dari kelas eksperimen maupun kelas pembandingan normal atau tidak. Pada penelitian ini, pengujian normalitas menggunakan *Uji Kolmogorof-Smirnov* pada taraf signifikan 0,05. Adapun hasil perhitungan uji normalitas pada penelitian ini, sebagai berikut:

### 2) Uji normalitas kelas eksperimen

Berdasarkan hasil uji normalitas untuk data kelas eksperimen diperoleh data sebagai berikut:

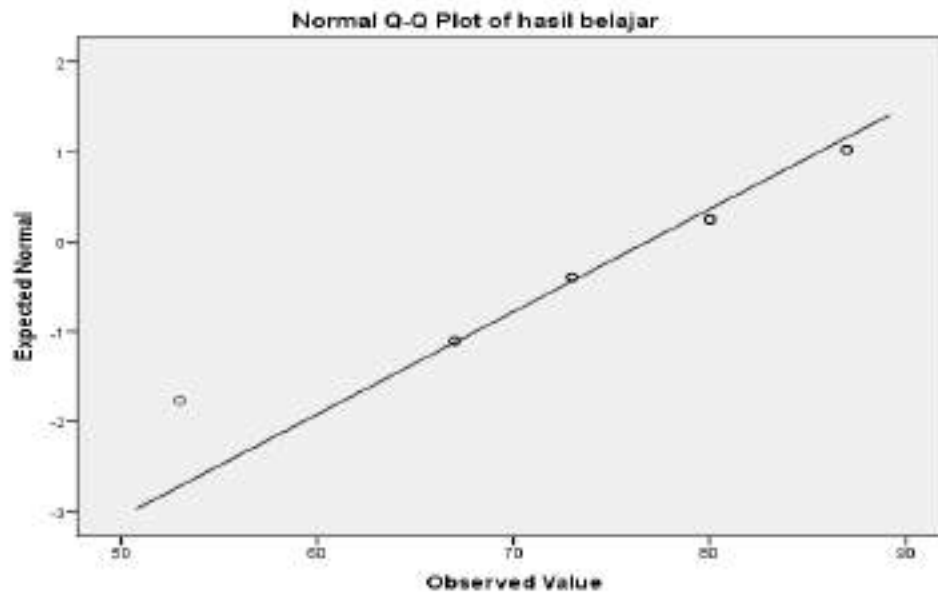
Tabel 4.7  
Hasil Uji Normalitas Skor Hasil Belajar Fisika Kelas Eksperimen

Variabel	Kolmogorov-Smirnov <sup>a</sup>			
	Statistic	df	Sig.	Nilai D tabel
hasil belajar	0,161	25	0,094	0,264

Berdasarkan Tabel 4.10 uji normalitas skor hasil belajar siswa *Kolmogorof-Smirnov* dengan derajat kebebasan 25 dan nilai statistik sebesar 0,161 dan diperoleh signifikan sebesar 0,094 dan signifikan pada kolom *Kolmogorof-Smirnov* ini lebih besar dari 0,05.

Hasil perhitungan uji normalitas untuk data hasil belajar fisika peserta didik kelas eksperimen diperoleh nilai  $D_{hitung} = 0,1606$  dan nilai  $D_{tabel} 0,264$ . Berdasarkan analisis tersebut, ternyata  $D_{hitung} < D_{tabel}$ , sehingga dapat disimpulkan bahwa data pada kelas eksperimen berdistribusi normal. Oleh karena itu skor hasil belajar fisika peserta didik kelas eksperimen dinyatakan normal. Skor hasil belajar fisika kelas eksperimen dapat ditunjukkan pada gambar berikut:





Gambar 4.3  
Grafik Distribusi Normal Skor Hasil Belajar Fisika Kelas Eksperimen

Berdasarkan Gambar 4.3 diatas menunjukkan sebuah grafik distribusi normal hasil belajar fisika pada kelas eksperimen. Pada grafik diatas terdapat sebuah titik-titik dan garis lurus, titik tersebut merupakan titik yang mewakili data, ini menunjukkan semakin banyak titik-titiknya maka semakin bervariasi pula data tersebut, begitupun sebaliknya. Selain titik terdapat juga garis lurus yang menggambarkan sebuah garis kurva normal. Data dikatakan berdistribusi normal apabila titik-titik tersebut sejajar dengan kurva normal atau saling berdekatan atau jarak antara titik-titik dengan garis kurva normal tidak berjauhan. Maka dapat disimpulkan semakin jauh jarak titik-titik dari garis kurva normal maka data yang diperoleh tidak berdistribusi normal. Pada grafik terlihat bahwa titik tersebut berdekatan atau tidak memiliki jarak yang terlalu jauh sehingga data tersebut dikatakan berdistribusi normal.

### 3) Uji normalitas kelas kontrol


Berdasarkan hasil uji normalitas untuk data kelas eksperimen diperoleh data sebagai berikut:

Tabel 4.8  
Hasil Uji Normalitas Skor Hasil Belajar Fisika Kelas Kontrol

Variabel	Kolmogorov-Smirnov <sup>a</sup>			
	Statistic	Df	Sig.	Nilai D tabel
hasil belajar	0,152	25	0,139	0,264

Berdasarkan Tabel 4.11 uji normalitas skor hasil belajar siswa *Kolmogorof-Smirnov* dengan derajat kebebasan 25 dan nilai statistik sebesar 0,152 dan diperoleh signifikan sebesar 0,139 dan signifikan pada kolom *Kolmogorof-Smirnov* ini lebih besar dari 0,05.

Hasil perhitungan uji normalitas untuk data hasil belajar fisika peserta didik kelas kontrol diperoleh nilai *Dhitung* = 0,128 dan nilai *Dtabel* 0,264. Berdasarkan analisis tersebut, ternyata *Dhitung* < *Dtabel*, sehingga dapat disimpulkan bahwa data pada kelas kontrol berdistribusi normal. Oleh karena itu skor hasil belajar fisika peserta didik kelas eksperimen dinyatakan normal. Skor hasil belajar fisika kelas eksperimen dapat ditunjukkan pada gambar berikut:



Gambar 4.4  
Grafik Distribusi Normal Skor Hasil Belajar Fisika Kelas Kontrol

Berdasarkan Gambar 4.3 diatas menunjukkan sebuah grafik distribusi normal hasil belajar fisika pada kelas eksperimen. Pada grafik diatas terdapat sebuah titik-titik dan garis lurus, titik tersebut merupakan titik yang mewakili data, ini menunjukkan semakin banyak titik-titiknya maka semakin bervariasi pula data tersebut, begitupun sebaliknya. Selain titik terdapat juga garis lurus yang menggambarkan sebuah garis kurva normal. Data dikatakan berdistribusi normal apabila titik-titik tersebut sejajar dengan kurva normal atau saling berdekatan atau jarak antara titik-titik dengan garis kurva normal tidak berjauhan. Maka dapat disimpulkan semakin jauh jarak titik-titik dari garis kurva normal maka data yang diperoleh tidak berdistribusi normal. Pada grafik terlihat bahwa titik tersebut berdekatan atau tidak memiliki jarak yang terlalu jauh sehingga data tersebut dikatakan berdistribusi normal.

#### 4) Uji Homogenitas

Uji homogenitas pada penelitian ini menggunakan *uji Hertley Earson* menggunakan sampel pada kelas eksperimen dan kelas kontrol masing-masing berjumlah 25. Berdasarkan hasil pengujian homogenitas diperoleh  $F_{tabel}$  sebesar 1,98 dan  $F_{hitung}$  sebesar 1,26

Berdasarkan hasil yang diperoleh  $F_{tabel} > F_{hitung}$  dan dapat disimpulkan kedua sampel data tersebut homogen. Selain pengujian manual yang menunjukkan populasi homogen, hal ini juga dapat dilihat pada pengujian menggunakan SPSS dan ditunjukkan sebagai berikut:

Tabel 4.9  
Hasil Uji Homogenitas Kelas Eksperimen dan Kelas Kontrol

		Levene Statistic	df1	df2	Sig.	F tabel
hasil belajar	Based on Mean	0,006	1	48	0,939	4,04

Berasarkan tabel 4.12 menunjukkan bahwabaris *based on mean*, untuk *lavene statistic* yaitu 0,006 yang juga merupakan nilai Fhitung. Nilai tersebut lebih kecil dari nilai Ftabel (Ftabel=4,04). Hal ini menunjukkan bahwa data dari kelas eksperimen dan kelas kontrol menunjukkan varians yang sama atau homogen. Selain itu, nilai sig 0,939 yang menunjukkan data lebih besar dari 0,05 sehingga dapat disimpulkan bahwa data tersebut bersifat homogen.

#### b. Uji Hipotesis Penelitian

Setelah melakukan perhitungan secara manual ataupun SPSS maka kedua data dinyatakan normal dan homogen. Maka selanjutnya akan dianalisis dengan pengujian hipotesis untuk membuktikan kebenaran atau menjawab hipotesis yang dipaparkan pada penelitian ini. Adapun uji hipotesis yang digunakan dalam penelitian ini adalah *uji t 2 sampel Independent pooled varian*. Digunakan uji tersebut karena kedua sampel tidak saling berhubungan. Artinya kelas sampel tidak termasuk bagian dari kelas sampel yang satunya lagi.

Hasil pengujian hipotesis dengan menggunakan uji t 2 sampel independent dapat ditunjukkan pada tabel berikut ini:

Tabel 4.10.  
Hasil Perhitungan Perbedaan (*Uji t 2 sampel independent*)

t-test for Equality of Means					
Variabel		T	Df	Sig. (2-tailed)	
hasil	Equal variances assumed	6,485	48	0,000	
belajar	Equal variances not assumed	6,485	47,835	0,000	

Hasil pada tabel 4.13 di atas, dapat dijadikan untuk menjelaskan hasil pengujian hipotesis penelitian. Berdasarkan tabel tersebut, diperoleh nilai *sig.(2-tailed)* yang lebih kecil dari 0,05 yaitu  $0,000 < 0,05$ . Hal ini menunjukkan bahwa  $H_0$  di tolak dan  $H_1$  diterima. Selain itu, nilai *t* hitung yang diperoleh pada tabel 4.13 adalah  $t_{hitung} = 6,485$ . Nilai tersebut lebih besar dari nilai tabel ( $t_{hitung} > t_{tabel}$ ) pada taraf  $\alpha = 0,05$  dengan derajat kebebasan (*df*) sebesar 48, yaitu  $t_{tabel} = 2,01$ , sehingga  $H_0$  ditolak dan  $H_1$  diterima. Berdasarkan hasil tersebut maka dapat disimpulkan bahwa terdapat perbedaan hasil belajar antara kelas yang diajar dengan media pembelajaran *Video Scribe* berbasis *Embedded Test* dan kelas yang diajar dengan media *Konvensional*.

## B. Pembahasan

### 1. Hasil Belajar Peserta Didik Menggunakan Media Pembelajaran Video Scribe Berbasis *Embedded Test* pada Kelas X SMA Negeri 17 Bone Kab. Bone

Penelitian yang di lakukan di SMA Negeri 17 Bone Kabupaten Bone ini menggunakan 2 kelas sebagai sampel penelitian. Tiap kelas terdiri atas 25 peserta didik. Menggunakan teknik *maching* atau yang biasa disebut teknik pemadanan kelompok. Dari 2 kelas yang digunakan satu dinamakan kelas eksperimen yakni kelas

yang diberikan perlakuan dan satunya lagi dinamakan kelas kontrol yakni kelas yang tidak diberikan perlakuan tetapi tetap diajar seperti biasanya.

Kelas ekaperimen yaitu kelas yang diberikan perlakuan berupa pembelajaran menggunakan media pembelajaran *Video Scribe* berbasis *Embedded Test*. Perlakuan yang ditujukan pada kelas X MIPA 2 ini pada awalnya seperti kelas biasa tetapi setelah diberikan perlakuan dan diberikan *Post Test* sebagai bahan evaluasi untuk membandingkan kedua kelas antara kelas yang diajar dengan menggunakan media pembelajaran *Video Scribe* berbasis *Embedded Test* dan media yang diajar dengan menggunakan media konvensional. Hasil belajar fisika peserta didik kelas eksperimen dan kelas kontrol dapat dilihat pada nilai maksimum, nilai rata-rata dan kategorisasi hasil belajar. Nilai maksimum kelas eksperimen dan kelas pembanding diperoleh dari hasil analisis deskriptif yang menunjukkan nilai maksimum kelas eksperimen besar. Selain itu berdasarkan hasil analisis deskriptif diperoleh nilai rata-rata kelas yaitu kelas eksperimen rata-ratanya lebih banyak masuk pada kategori baik dari pada kategori cukup. Pada proses pembelajaran di kelas eksperimen sesuai dengan tes hasil belajar peserta didik masuk pada kategori baik daripada kategori cukup hal ini dapat dilihat selama proses pembelajaran berlangsung kelas yang menggunakan media pembelajaran *Video Scribe* berbasis *Embedded Test* lebih banyak diminati peserta didik dilihat dari respon peserta didik yang sangat berantusias dan lebih aktif lagi dalam proses pembelajaran. Hal ini dikarenakan beberapa materi yang diajarkan dalam bentuk video dan gambar. Tentunya sangat memudahkan dalam proses pembelajaran. Terlebih lagi peserta didik tidak berhayal jika diberikan contoh soal karena sudah ada beberapa gambar dan penjelasan sehingga lebih mudah dipahami. Dalam pemutaran *Video Scribe*, adanya *Embedded Test* atau biasa disebut



dengan tes sisipan juga membuat siswa lebih aktif dilihat antusias siswa di dalam kelas untuk menjawab pertanyaan yang diberikan sangat besar. Sehingga hasil post tes di kelas eksperimen ini baik.

Menurut Hamalik (2011:2) media pembelajaran adalah suatu alat, metode dan tehnik yang digunakan dalam rangka menefektifkan komunikasi dan intraksi antara guru dan siswa dalam proses pendidikan, pengajaran di sekaolah. Berdasarkan penelitian yang dilakukan peneliti, teori tersebut sangat cocok karena sangat membantu dalam proses pembelajaran. Selain itu penelitian lain juga dilakukan oleh Supardi U.S dkk (2012) yang berjudul “Pengaruh Media Pembelajaran dan Minat Pelajar Terhadap Hasil Belajar Fisika menyimpulkan bahwa terdapat pengaruh hasil belajar fisika peserta didik yang diajar dengan menggunakan media pembelajaran beserta yang tidak diajar dengan media pembelajaran.

## **2. Hasil Belajar Peserta Didik yang Menggunakan Pembelajaran Konvensional pada Kelas X SMA Negeri 17 Bone Kab. Bone**

Penelitian yang dilakukan di SMA Negeri 17 Bone Kabupaten Bone ini menggunakan 2 kelas sebagai sampel penelitian. Tiap kelas terdiri atas 25 peserta didik. Menggunakan teknik matching atau yang biasa disebut teknik pemadanan kelompok. Dari 2 kelas yang digunakan satu dinamakan kelas eksperimen yakni kelas yang diberikan perlakuan dan satunya lagi dinamakan kelas kontrol yakni kelas yang tidak diberikan perlakuan tetapi tetap diajar seperti biasanya.

Kelas kontrol yaitu kelas yang diberikan perlakuan berupa pembelajaran menggunakan media pembelajaran konvensional. Perlakuan yang ditujukan adalah kelas X MIPA 1. Kelas ini diajar seperti biassanya menggunakan media pembelajaran konvensional berupa media papan tuliss. Berdasarkan hasil penelitian yang telah

dilakukan, diperoleh gambaran hasil belajar untuk peserta didik pada kelas kontrol berada pada rentang cukup baik.

Pada proses pembelajaran di kelas kontrol yang menggunakan media pembelajaran *konvensional* peserta didiknya diajar seperti biasanya yaitu menggunakan media pembelajaran papan tulis. Pembelajaran yang menggunakan media pembelajaran papan tulis sangat terbatas dalam hal menampilkan materi-materi tertentu, seperti gambar bergerak ataupun video pembelajaran. Sehingga pada beberapa kasus misalkan contoh-contoh yang berkaitan dengan gerak benda, peserta didik lebih banyak mengkhayalkan dari pada melihat secara nyata. Peserta didik dalam kelas kontrol ini hanya sebagian yang memperhatikan pembelajaran tetapi sebagiannya lagi lebih fokus sehingga pada kelas kontrol menggunakan media pembelajaran konvensional masuk dalam kategori rentang cukup baik. Hal ini dikarenakan beberapa materi yang diajarkan digambarkan di papan tulis tentunya digambar sendiri oleh guru dan di jelaskan seperti pembelajaran langsung sehingga peserta didik terlihat kurang tertarik mengikuti proses pembelajaran. Hanya beberapa peserta didik yang aktif dan sisanya tdk terlalu memperhatikan materi.

Menurut Miarso (1988: 6) menyatakan bahwa media pengajaran adalah segala sesuatu yang dapat merangsang terjadinya proses belajar mengajar pada diri siswa. Berdasarkan penelitian yang dilakukan peneliti, teori tersebut sangat cocok karena semakin bagus dan beragam media pembelajaran yang digunakan maka juga semakin memberikan semangat untuk diri peserta didik itu sendiri dalam proses pembelajaran. Penelitian lain yang dilakukan oleh David Kurt Herold (2009) yang berjudul "Virtual Education Teaching Media Studies in Second Life" mengemukakan bahwa media virtual member kemudahan kepada pesert didik.

### **3. Perbedaan Hasil Belajar Peserta Didik Menggunakan Media Pembelajaran Video Scribe Berbasis Embedded Test dan Menggunakan Media Pembelajaran Konvensional pada Kelas X SMA Negeri 17 Bone Kab. Bone**

Hasil penelitian menunjukkan bahwa terdapat perbedaan yang signifikan antara peserta didik yang diajar dengan media pembelajaran *Video Scribe* berbasis *Embedded Test* dan kelas yang diajar dengan media *Konvensional*. Hal ini berdasarkan pada hasil analisis *uji t 2 sampel independent* dimana diperoleh nilai  $t_{hitung}$  lebih besar dari nilai  $t_{tabel}$ . Berdasarkan hasil tersebut dapat disimpulkan bahwa  $H_0$  ditolak berarti hipotesis diterima, dengan kata lain terdapat perbedaan yang signifikan hasil belajar fisika peserta didik antara kelas eksperimen dan kelas pembanding.

Penggunaan media pembelajaran *Video Scribe* berbasis *Embedded Test* dalam pembelajaran mampu membuat peserta didik untuk lebih memahami materi yang diajarkan karena banyak gambar dan penjelasan yang lebih menunjukkan pada kehidupan sehari-hari. Hal ini menuntut peserta didik agar mampu lebih aktif lagi didalam kelas. Dilihat dari semangat belajar dan hasil evaluasi pada kelas yang diberikan perlakuan ini menunjukkan bahwa penggunaan media pembelajaran *Video Scribe* berbasis *Embedded Test* ini mempunyai pengaruh terhadap hasil belajar peserta didik di bandingkan dengan kelas yang diajar dengan menggunakan media *Konvensional*.

Dilihat dari perbandingan antara kelas eksperimen dan kelas kontrol. Kelas yang menggunakan media pembelajaran konvensional kurang respon dibandingkan kelas yang menggunakan media pembelajaran *Video Scribe* berbasis *Embedded Test*.

Selama proses pembelajaran, peserta didik di kelas kontrol lebih banyak melamun dan tidak sedikit pula yang kurang paham dengan beberapa contoh yang diberikan. Berbanding terbalik dengan kelas eksperimen yang mempunyai keunggulan penampilan materi dalam bentuk animasi yaitu video dan gambar yang bisa bergerak berbeda dengan media papan tulis yang tidak bisa menampilkan gambar yang dapat bergerak sehingga peserta didik di kelas eksperimen yang menggunakan media pembelajaran *Video Scribe* berbasis *Embedded Test* lebih aktif dan tertarik mengikuti proses pembelajaran dibandingkan dengan kelas kontrol yang menggunakan media pembelajaran papan tulis.

Berdasarkan penelitian yang dilakukan oleh Dellyardianzah dari FKIP Untan Pontianak pada tahun 2017 yang berjudul “Penggunaan Media Pembelajaran Berbasis *Video Scribe* Untuk Meningkatkan Hasil Belajar Siswa Pada Mata Pelajaran Ekonomi”. Hasil penelitiannya menunjukkan bahwa terdapat perbedaan yang signifikan antara hasil *post-test* kelas kontrol dan kelas eksperimen. Hal ini menunjukkan media pembelajaran berbasis *video scribe* dapat meningkatkan hasil belajar siswa pada mata pelajaran ekonomi.

Berdasarkan penjelasan diatas, penelitian “Efektivitas Media Pembelajaran *Video Scribe* berbasis *Embedded Test* Terhadap Hasil Belajar Fisika Siswa Kelas X SMAN 17 Bone Kabupaten Bone” dapat diterapkan dan dikembangkan sebagai media pembelajaran yang dapat meningkatkan hasil belajar siswa.

Adanya perbedaan kemudian menjadi acuan penulis untuk menyimpulkan bahwa secara deskriptif terdapat perbedaan antara peserta didik yang diajar dengan menggunakan media pembelajaran *Video Scribe* berbasis *Embedded Test* dengan media pembelajaran *Konvensional*. Hal ini sesuai dengan teori menurut Muhammad

dkk (2016: 137) “Kelebihan dari videoscribe adalah aplikasi *online* dan bernuansa multimedia serta dapat berupa foto, gambar, teks, musik, dan *background* yang dapat dipilih sesuai keinginan. Mempermudah mahasiswa untuk memahami materi yang diberikan oleh dosen. Dengan menerapkan media audio visual menggunakan videoscribe sebagai penyajian informasi juga dapat meningkatkan motivasi serta keingintahuan mahasiswa dalam mempelajari serta memahami materi tersebut, karena materi yang disampaikan menarik dan mudah untuk dimengerti.” Pada kelas eksperimen dapat dilihat siswa sangat aktif dan lebih bersemangat dibandingkan kelas kontrol.



## BAB V

### PENUTUP

#### A. Kesimpulan

Berdasarkan penelitian yang telah dilakukan, adapun kesimpulan yang didapatkan adalah:

1. Hasil belajar fisika siswa menggunakan media pembelajaran *Video Scribe* berbasis *Embedded Test* pada kelas X SMAN 17 Bone Kabupaten Bone dilihat dari deskriptif kategorisasi penilaian rata-rata adalah baik
2. Hasil belajar fisika siswa menggunakan media pembelajaran *Konvensional* pada kelas X SMAN 17 Bone Kabupaten Bone Bone dilihat dari deskriptif kategorisasi penilaian rata-rata adalah cukup
3. Terdapat perbedaan hasil belajar fisika siswa menggunakan media pembelajaran *Video Scribe* berbasis *Embedded Test* dan menggunakan media pembelajaran *Konvensional* pada kelas X SMAN 17 Bone Kabupaten Bone dilihat pada kategorisasi kelas eksperimen adalah baik sedangkan kategorisasi kelas kontrol adalah cukup


#### B. Implikasi

Berdasarkan penelitian yang telah dilakukan, adapun implikasi yang didapatkan berdasarkan dari penelitian ini yaitu sebagai berikut:

1. Diperlukan adanya pengembangan media pembelajaran selanjutnya terkhusus pada media pembelajara *Video Scribe* berbasis *Embedded Test* agar agar kiranya dapat mengembangkan dan meningkatkan hasil belajar fisika peserta didik



2. Pertimbangan bagi guru mata pelajaran fisika untuk dapat menggunakan media pembelajaran *Video Scribe* berbasis *Embedded Test* untuk meningkatkan hasil belajar siswa



## DAFTAR PUSTAKA

- Arifin. *Psikologi Belajar*. Jakarta: Rineka Cipta. 2013.
- Arsyad, Azhar. *Media Pembelajaran* (Edisi Pertama). Jakarta: Raja Grafindo Persada. 2004.
- Arsyad, Azhar. *Media Pembelajaran*. Jakarta: Kharisma Putra Utama. 2011.
- AsyharRayandra. *Kreatif Mengembangkan Media Pembelajaran*. Jakarta. 2012.
- Daryanto. *Media Pembelajaran: Perannya Sangat Penting dalam Mencapai Tujuan Pembelajaran* (Edisi Pertama). Yogyakarta: Gava Media Dellyardianzah. (2017). *Penggunaan Media Pembelajaran Berbasis Video Scribe Untuk Meningkatkan Hasil Belajar Siswa Pada Mata Pelajaran Ekonomi*. Jurnal. Pontianak. 2013.
- Dick, Walter, Lou Carey, & James O. Carey. *The Systematic Design Of Instruction*. USA. Harper Collins Publisher. 2001.
- Djemari Mardapi. *Teknik Penyusuna Instrumen Tes dan Non Tes*. Yogyakarta: Mitra Cendikia. 2008.
- Emzir. *Metodologi Penelitian Pendidikan Kuantitatif dan Kualitatif*. Jakarta: PT Raja Grafindo Persada. 2015.
- Gunawan. *Model Pembelajaran Sains Berbais ICT*. Mataram: FKIP Universitas Mataram. 2015.
- Hamalik, Oemar. *Proses belajar Mengajar*. Jakarta: PT Bumi Aksara. 2011.
- Hartati Raden. “Kemampuan Siswa Mengungkapkan Pendapat Menggunakan Media Audio Visual Dikelas IV SDN 2 Tapa Bone Bolango”. Jurnal. Gorontalo. 2013.
- Hasan, Iqbal. *Pokok-Pokok Materi Statistik 2 (Statistik Inferensif)*. Jakarta: Bumi Aksara. 2008.
- Ibrahim, dkk. *Media Pembelajaran*. Jakarta: Depdiknas. 2000.
- Jafar Andi Ferawati , Ainul Mardia “Efektifitas Penggunaan Media Pembelajaran Monopoli Game Smart Terhadap Minat Belajar Peserta Didik. Jurnal. Uin Alauddin Makassar. 2017.
- Joyce, K.E. and B. White. *Remote Sensing Tertiary Education Meets Intesity Interval Training*. Journal. Charles Darwin University XL-7/W3, (diakses padahari Senin, 15 Maret 2018). 2015. High  
Volume

- Mamang Etta, Sopiah. *Metodologi Penelitian-Pendekata Praktis dalam Penelitian*. Yogyakarta. Andi. 2010.
- Marnita Fan Ernawati. *The Use of Interactive Multimedia (Makromedia Flash) to Increase Creative Thinking Ability of Student In Basic Physics Subject*. Journal. Universitas Almuslim, Indonesia. 2017.
- Miarso, Yusuf Adi. *Strategi Mengajar*. Jakarta: Grasindo. 1988.
- Muhammad dkk. *Technomedia Journal*. Tangerang: Ilearning Journal Center (IJC). 2016.
- Purwanto. *Statistika dalam Penelitian*. Yogyakarta: Pustaka Pelajar. 2011.
- Putro Widiyoko, Eko. *Evaluasi Program Pembelajaran*. Yogyakarta: Pustaka Pelajar Celeban Timur. 1999.
- Retnawati, Heri. *Analisis Kuantitatif Instrumen Penelitian*. Yogyakarta: Parama. 2016.
- Robert B. Kozma. *Learning with Media Review of Educational Research*. 61(2), 179-212. 1991.
- Rozie, F. *Pengembangan Media Video Pembelajaran Daur Air Untuk Meningkatkan Proses Dan Hasil Belajar IPA Siswa SD*. Jurnal Pendidikan Sains, 1(4), 413-424. 2013.
- Safar, Ammar H. *Educating Nonlinearly and Visually in the Digital Knowledge Age: A Dhelphi Study*. Journal Kuwait University. Asian Social Science Vol. 12, No. 4; 2016 ISSN 1911- 2017, E-ISSN 1911- 2025. 2016.
- Safei Muh. *Media Pembelajaran*. Alauddin University Press. Makassar. 2011
- Schmidt, Marie Evans and Vandewater, Elizabeth A. *Media and Attention, Cognition, and School Achievement*. Department of Human Development and Family Sciences at the University of Texas–Austin Vol. 18 / No. 1. 2008.
- Siti Khayroiyyah dan Hidayat Rangga. *Meningkatkan Kemampuan Pemecahan Masalah Matematika Siswa Dengan Metode Improve Disertai Embedded Test*. Jurnal. Universitas Muslim Nusantara. 2018.
- Sadiman, Arif S. (dkk). *Media Pendidikan: Pengertian, Pengembangan, dan Pemanfaatannya* (Edisi Pertama). Jakarta: Rajawali Pers. 2009.
- Sudjana, Nana. *Penilaian Hasil Proses Belajar Mengajar*. Bandung: PT. Remaja Rosdakarya. 1995.


Sudjana, Nana. *Dasar-dasar Proses Belajar Mengajar*. Bandung: Sinar Baru Algesindo. 2005.

Sugihartono.Dkk. *Psikologi Pendidikan*. Yogyakarta: UNY Press. 2007.

Sugiyono. *Metode Penelitian Manajemen*. Bandung: Alfabeta. 2014.

Sugiyono. *Metode Penelitian Kuantitatif, Kualitatif, dan R&D*. Bandung: Alfabeta. 2016.

Wahab, Rohmalina. *Psikologi Belajar*. Jakarta: Rajawali Pers. 2016.



## DAFTAR RIWAYAT HIDUP



SILFIANI, lahir di Sinjai pada tanggal 1 September 1997. Merupakan anak pertama dari empat bersaudara dari pasangan H. Ahmad Said dan Hj. Dania. Tamat di SDN 4 Balangnipa Kecamatan Sinjai Utara Kabupaten Sinjai pada tahun 2009, SMPN 1 Sinjai pada tahun 2012 dan MAN 1 Sinjai pada tahun 2015. Kemudian penulis melanjutkan pendidikan di Universitas Islam Negeri Alauddin Makassar, Fakultas Tarbiyah dan Keguruan, Jurusan Pendidikan Fisika pada tahun 2015 sampai sekarang.

