

**PENERAPAN TEKNIK *SELF INSTRUCTION* UNTUK MENINGKATKAN
HASIL BELAJAR PESERTA DIDIK *LOW SELF CONFIDENCE* PADA
PEMBELAJARAN FISIKA KELAS VII A SMPN 4 TELLULIMPOE KAB.
SINJAI**



Skripsi

Diajukan Untuk Memenuhi Salah Satu Syarat Untuk Meraih Gelar
Sarjana Pendidikan (S.Pd) Program Studi Pendidikan Fisika
Fakultas Tarbiyah Dan Keguruan

UIN Alauddin Makassar

Oleh:

MARINI KARTIKA
NIM : 20600115057

FAKULTAS TARBIYAH DAN KEGURUAN

UIN ALAUDDIN MAKASSAR

2019

PERNYATAAN KEASLIAN SKRIPSI

Mahasiswa yang bertanda tangan di bawah ini:

Nama : Marini Kartika
NIM : 20600115057
Tempat/Tgl. Lahir : Sinjai, 23 Juni 1998
Jurusan : Pendidikan Fisika
Fakultas : Tarbiyah dan Keguruan
Alamat : Samata
Judul : “Penerapan Teknik *Self Instruction* untuk Meningkatkan Hasil Belajar Peserta Didik *Low Self confidence* pada Pembelajaran Fisika Kelas VII A SMPN 4 Tellulimpoe Kab. Sinjai.”

Menyatakan dengan sesungguhnya dan penuh kesadaran bahwa skripsi ini benar adalah hasil karya sendiri. Jika di kemudian hari terbukti bahwa ia merupakan duplikat, tiruan, plagiat, atau dibuat oleh orang lain, sebagian atau seluruhnya, maka skripsi dan gelar yang diperoleh karenanya batal demi hukum.

Makassar, Juni 2019

Penyusun,



MARINI KARTIKA

NIM: 20600115057

UNIVERSITAS ISLAM M
ALAUDDIN
M A K A S S A R

PERSETUJUAN PEMBIMBING

Pembimbing skripsi yang berjudul "**Penerapan Teknik *Self Instruction* untuk Meningkatkan Hasil Belajar Siswa *Low Self Confidence* pada Pembelajaran Fisika Kelas VII A SMPN 4 Tellulimpoe Kab. Sinjai**", yang disusun oleh saudara **Marini Kartika**, NIM: 20600115057, Mahasiswa Jurusan Pendidikan Fisika pada Fakultas Tarbiyah dan Keguruan Universitas Islam Negeri (UIN) Alauddin Makassar, telah diperiksa dan dikoreksi secara seksama, memandang bahwa skripsi tersebut telah memenuhi syarat-syarat ilmiah dan dapat disetujui untuk diajukan ke sidang *munawqasyah*.

Demikian persetujuan ini diberikan untuk diproses lebih lanjut.

Makassar, 18-7- 2019

Pembimbing I



Dr. M. Yusuf T., M.Ag
NIP 19790721 200501 2 003

Pembimbing II



Baharuddin, S.Pd., M.Pd
NIDN 2004128801

Mengetahui,

Ketua Jurusan Pendidikan Fisika



Dr. Muhammad Qaddafi, S. Si., M. Si
NIP 19760802 200501 1 004

PENGESAHAN SKRIPSI

Skripsi yang berjudul "**Penerapan Teknik *Self Instruction* Untuk Meningkatkan Hasil Belajar Peserta Didik *Low Self Confidence* Pada Pembelajaran Fisika Kelas VII A SMPN 4 Tellulimpoe Kab. Sinjai**" Yang disusun oleh saudari **Marini Kartika**, NIM: 20600115057, Mahasiswa Jurusan Pendidikan Fisika Pada Fakultas Tarbiyah dan Keguruan UIN Alauaddin Makassar, telah diuji dan dipertahankan dalam sidang *Munaqasyah* yang diselenggarakan pada hari **Rabu 31 Juli 2019 M**, bertepatan dengan **28 Dzulqa'dah 1440 H** dan dinyatakan telah dapat menerima sebagai salah satu syarat untuk mendapatkan gelar Sarjana Pendidikan (S.Pd) dengan beberapa perbaikan.

Samata 31 Juli 2019 M
28 Dzulqa'dah 1440 H

DEWAN PENGUJI

(Sesuai SK Dekan N0 1828 Tertanggal 17 Juli 2019)

Ketua : Santih Anggereni, S.Si., M.Pd.
Sekretaris : Muh. Syihab Ikbal, S.Pd., M.Pd.
Munaqisy I : Dr. Hamka, M.Th.I.
Munaqisy II : Dr. Hj. Ermi Sola, M.Pd.
Pembimbing I : Dr. M. Yusuf T., M.Ag.
Pembimbing II : Baharuddin, S.Pd., M.Pd.

Mengetahui :
Dekan Fakultas Tarbiyah dan Keguruan
UIN Alauddin Makassar



Dr. H. Muhammad Amri, Lc, M.Ag.
Nip. 19730120 200312 1 001

KATA PENGANTAR



Assalamu 'Alaikum Warohm atullahi Wabarokatuh

Alhamdulillah Robbil 'Alamiin, segala puji syukur tiada hentinya penulis haturkan ke hadirat Allah SWT yang Maha pemberi petunjuk, anugerah, dan nikmat yang diberikan-Nya sehingga penulis dapat menyelesaikan skripsi ini yang berjudul “**Penerapan Teknik *Self Instruction* Untuk Meningkatkan Hasil Belajar Siswa *Low Self Confidence* Kelas VII A SMPN 4 Tellulimpoe Kab. Sinjai**”.

Allahumma Sholli 'ala Muhammad, penulis curahkan ke hadirat junjungan umat, pemberi syafa'at, penuntun jalan kebajikan, penerang di muka bumi ini, seorang manusia pilihan dan teladan kita, Rasullulah SAW, beserta keluarga, para sahabat, dan pengikut beliau hingga akhir zaman, Aamiin.

Penulis merasa sangat berhutang budi pada semua pihak atas kesuksesan dalam penyusunan skripsi ini, sehingga sewajarnya bila pada kesempatan ini penulis mengucapkan rasa terima kasih kepada pihak-pihak yang memberikan semangat dan bantuan, baik secara material maupun spiritual. Skripsi ini terwujud berkat uluran tangan dari insan-insan yang telah digerakkan hatinya oleh Sang Khaliq untuk memberikan dukungan, bantuan, dan bimbingan bagi penulis.

Oleh karena itu, penulis menghaturkan terima kasih dan rasa hormat yang tak terhingga dan teristimewa kepada kedua orang tuaku, **Ayahanda Amir dan Ibunda Rahmatia** atas segala do'a dan pengorbanannya yang telah melahirkan, mengasuh, memelihara, mendidik, dan membimbing penulis dengan penuh kasih sayang serta pengorbanan yang tak terhitung sejak dalam kandungan hingga dapat

menyelesaikan studiku dan selalu memberikanku motivasi dan dorongan baik moril maupun materil yang diberikan kepada penulis.

Selanjutnya ucapan terima kasih dan penghargaan yang sedalam-dalamnya, penulis sampaikan kepada:

1. Bapak Prof. Dr. Musafir M.Si selaku Rektor UIN Alauddin Makassar beserta Prof. Mardan, M.Ag (Wakil Rektor I), Prof . Dr. H. Lomba Sultan, M.A (Wakil Rektor II), Prof. Siti Aisyah, M.A., Ph.D (Wakil Rektor III) atas segala fasilitas yang diberikan dalam menimba ilmu didalamnya.
2. Bapak Dr. H. Muhammad Amri Lc., M.Ag selaku Dekan Fakultas Tarbiyah dan Keguruan beserta Dr. Muljono Damopoli, M.Ag (Wakil Dekan I), Dr. Misykat Malik Ibrahim, M.Si. (Wakil Dekan II), dan Dr. H. Syahrudin, M.Pd. (Wakil Dekan III) atas segala fasilitas yang diberikan dan senantiasa memberikan dorongan, bimbingan dan nasihat kepada penulis.
3. Bapak Muhammad Qaddafi, S.Si, M.Si dan Ibu Rafiqah, S.Si, M.Pd selaku ketua jurusan dan sekretaris jurusan Pendidikan Fisika Fakultas Tarbiyah dan Keguruan UIN Alauddin Makassar.
4. Bapak Dr. M. Yusuf T., M.Ag dan bapak Baharuddin, S.Pd., M.Pd selaku Pembimbing I dan II yang telah banyak meluangkan waktu untuk memberikan bimbingan, pengarahan, serta dorongan yang sangat berharga bagi penulis.
5. Seluruh staf pengajar dan karyawan yang berada dalam lingkungan Fakultas Tarbiyah dan Keguruan UIN alauddin makassar yang telah memberikan ilmu

yang sangat bermanfaat dan yang telah membantu kelancaran proses penulisan skripsi ini.

6. Kedua Kakaku yakni Murni dan Meri Handayani yang selalu memberikan do'a, motivasi, dan semangat selama proses penulisan skripsi ini.
7. Rekan-rekan mahasiswa Jurusan Pendidikan Fisika angkatan 2015, semoga dengan bantuannya dapat bernilai ibadah disisi Allah swt.
8. Keluarga besar penulis yang selalu memberikan dorongan, dukungan beserta doa, sehingga penulis dapat menyelesaikan skripsi ini.
9. Semua pihak yang tidak dapat penulis sebutkan satu-persatu yang telah membantu kelancaran penyusunan skripsi ini.

Penulis menyadari sepenuhnya bahwa skripsi ini jauh dari kesempurnaan. Oleh karena itu, dengan kerendahan hati, penulis menerima saran dan kritik yang sifatnya konstruktif dari berbagai pihak demi kesempurnaan skripsi ini.

Akhirnya, hanya kepada Allah SWT penulis memohon ridho dan maghfirahnya, semoga segala dukungan serta bantuan semua pihak mendapat pahala yang berlipat ganda di sisi Allah SWT, semoga karya ini dapat bermanfaat kepada para pembaca, Amiin...

Wassalamu 'Alaikum Warohmatullahi Wabarokatuh

Makassar, 2019

Penulis,


MARINI KARTIKA
NIM: 20600115057

DAFTAR ISI


HALAMAN JUDUL	i
PERNYATAAN KEASLIAN SKRIPSI.....	ii
PERSETUJUAN PEMBIMBING.....	iii
HALAMAN PENGESAHAN SKRIPSI.....	iv
KATA PENGANTAR.....	v
DAFTAR ISI.....	ix
DAFTAR TABEL.....	xi
DAFTAR GAMBAR.....	xiii
DAFTAR LAMPIRAN.....	xiv
ABSTRAK	xv
BAB I PENDAHULUAN.....	1-9
A. Latar Belakang Masalah.....	1
B. Rumusan Masalah.....	5
C. Definisi Operasional Variabel	5
D. Tujuan dan Kegunaan Penelitian	6
E. Kajian Pustaka	8
BAB II TINJAUAN PUSTAKA.....	10-29
A. <i>Self Instruction</i>	10
B. <i>Self Confidence</i> dan <i>Low Self Confidence</i>	18
C. Pendekatan Teknik <i>Self Instruction</i>	21
D. Hasil Belajar	26
E. Kerangka Pikir.....	28
BAB III METODOLOGI PENELITIAN	30-40
A. Metode Penelitian	30
B. Subjek Pnelitian dan Target Behaviour	33
C. Metode Pengumpulan Data.....	33
D. Instrumen Penelitian	34
E. Teknik Pengolahan dan Analisis Data.....	35
BAB IV HASIL PENELITIAN DAN PEMBAHASAN.....	41-57
A. Hasil penelitian	41
B. Pembahasan Hasil Penelitian	52
BAB V PENUTUP.....	58-59

A. Kesimpulan	58
B. Saran Penelitian	58

DAFTAR PUSTAKA

LAMPIRAN-LAMPIRAN

RIWAYAT HIDUP PENULIS



UNIVERSITAS ISLAM NEGERI
ALAUDDIN
M A K A S S A R


DAFTAR TABEL

Tabel 4.1 : Skor perbandingan fase <i>baseline</i> (A) dan fase <i>intervensi</i>	43
Tabel 4.2 : Panjang kondisi	45
Tabel 4.3 : Estimasi kecenderungan arah.....	46
Tabel 4.4 : Kecenderungan arah	46
Tabel 4.5 : Kecenderungan jejak data.....	47
Tabel 4.6 : Level stabilitas rentang	47
Tabel 4.7 : Level perubahan	48
Tabel 4.8 : Jumlah variabel yang diubah	49
Tabel 4.9 : Perubahan kecenderungan arah dan efeknya	50
Tabel 4.10 : Perubahan kecenderungan stabilitas	50
Tabel 4.11 : Perubahan level	51
Tabel 4.12 : Persentase overlap.....	51



DAFTAR GAMBAR

Gambar 2.1 : Kerangka pikir penelitian.....	28
Gambar 3.1 : Desain penelitian A-B.....	32
Gambar 4.1 : Panjang perbandingan fase <i>baseline</i> (A) dan fase <i>intervensi</i> (B) hasil belajar peserta didik teridentifikasi <i>low self confidence</i> dalam mengikuti pembelajaran	45
Gambar 4.2 : Panjang perbandingan fase <i>baseline</i> (A) dan fase <i>intervensi</i> (B) hasil belajar peserta didik teridentifikasi <i>low self confidence</i> dalam mengikuti pembelajaran	49



DAFTAR LAMPIRAN

Lampiran A	: Skor Peserta Didik <i>Low self Confidence</i>	63
Lampiran B	: Analisis Data penelitian	64
Lampiran C	: Penentuan Subjek Menggunakan Sosiometri.....	74
Lampiran D	: Instrumen Penelitian	75
Lampiran E	: Dokumentasi	105



UNIVERSITAS ISLAM NEGERI
ALAUDDIN
M A K A S S A R

ABSTRAK

Nama : Marini Kartika
NIM : 20600115057
Judul : “Penerapan Teknik *Self Instruction* untuk Meningkatkan Hasil Belajar Siswa *Low Self Confidence* pada Pembelajaran Fisika di Sekolah SMPN 4 Tellulimpoe Kabupaten Sinjai”.

Tujuan pada penelitian ini adalah untuk mengetahui seberapa besar hasil belajar fisika peserta didik sebelum penerapan teknik *self instruction*, mengetahui seberapa besar hasil belajar fisika siswa sesudah diterapkan teknik *self instruction*, dan mengetahui peningkatan hasil belajar siswa sebelum dan sesudah penerapan teknik *self instruction*.

Jenis penelitian ini yaitu *quasi eksperimen* dengan pendekatan kuantitatif khususnya penelitian *single subjeck research* (penelitian subjek tunggal) dengan desain penelitian yaitu A-B. Subjek pada penelitian ini adalah salah satu dari peserta didik yang berada di kelas VII A yang teridentifikasi sebagai peserta didik *low self confidence* dalam pembelajaran fisika di kelas VII A SMPN 4 Tellulimpoe Kab. Sinjai dengan jumlah subjek yaitu 1 orang

Hasil analisis deskriptif menunjukkan bahwa menunjukkan bahwa hasil belajar peserta didik yang teridentifikasi *low self confidence* sebelum diterapkan konseling dengan teknik *self instruction* berada pada fase sangat kurang dan setelah masuk pada fase *intervensi*, hasil belajarnya mengalami peningkatan signifikan yaitu berada pada kategori baik. Hal ini menunjukkan teknik *self instruction* berperan pada proses perubahan perilaku yang dilakukan.

Saran penelitian ini, yaitu: (1) Bagi para pendidik, hendaknya senantiasa memperhatikan peserta didik yang memiliki masalah dalam belajar, misalnya peserta didik teridentifikasi *low self confidence* dengan senantiasa menerapkan teknik *self instruction* berbasis konseling. (2) Bagi guru bimbingan dan konseling, hendaknya dapat memaksimalkan layanan pembelajaran untuk mencegah maupun mengatasi peserta didik yang mengalami teridentifikasi *low self confidence*. (3) Bagi seluruh pihak sekolah, hendaknya mampu bekerja sama secara berkala untuk memonitor perkembangan prestasi peserta didik-peserta didiknya. (4) Bagi orang tua diharapkan melakukan pemantauan terhadap pola belajar anak di rumah, membimbing anak dalam belajar, selalu memotivasi dan memberi dukungan penuh terhadap anak.

ABSTRACT

Name : Marini Kartika

Reg. Number : 20600115057

Title : “The Implementation of Self-Instruction Techniques in Teaching Physics to Improve the Learning Outcome of the Students with Low Self-Confidence at State Junior High School 4 Tellulimpoe in Sinjai Region”.

This study aims to investigate the physics learning outcomes of students before applying the self-instruction technique, reveal the extent of physics learning outcomes improvement of students after implementing the self-instruction technique, and examine the extent of improvement in student learning outcomes before and after the application of self-instruction techniques.

The method of present research was quasi-experimental with a quantitative approach especially single subject research with the research design of A-B. The subject of this study was one of the students in class VII A identified as a student with low self-confidence in learning physics in class VII A of State Junior High School 4 Tellulimpoe in Sinjai Region, with total of 1 person taken as subject.

The descriptive analysis result indicated that the learning outcome of the student with low self-confidence before the implementation of counseling by utilizing self-instruction techniques was in a very poor level. After the intervention phase, the learning outcome increased significantly to the good category. It shows that the technique of self-instruction plays a role in the process of behavior change.

This research suggests that: (1) For educators, it is important to pay attention to students having problems in learning, for instance anticipating students who are identified having low self-confidence by always applying counseling-based self-instruction techniques. (2) For guidance and counseling teachers, they should be able to maximize learning services to prevent or overcome students who are diagnosed having low self-confidence. (3) For all school parties, they should be able to work together periodically to monitor the progress of the achievements of their students. (4) Parents are expected to monitor children's learning patterns at home, guide children in learning, always motivate and give full support to children.

BAB I

PENDAHULUAN

A. Latar Belakang Masalah

Pendidikan merupakan kebutuhan dasar manusia. Pendidikan selalu mengalami perubahan, perkembangan dan perbaikan sesuai dengan perkembangan di segala bidang kehidupan. Definisi pendidikan di dalam Kamus Besar Bahasa Indonesia (KBBI) adalah proses pengubahan sikap dan tingkah laku seseorang atau kelompok orang dalam usaha mendewasakan manusia melalui Upaya pengajaran dan pelatihan, proses, cara dan perbuatan mendidik. Sedangkan secara etimologi (bahasa) pendidikan berasal dari bahasa arab yaitu *tarbiyah*, dengan kata *rabba* yang memiliki makna mendidik atau mengasuh. Jadi pendidikan dalam islam adalah bimbingan oleh pendidik terhadap perkembangan jasmani, rohani dan akal anak didik sehingga bisa terbentuk pribadi muslim yang baik. Menurut imam Al-Ghazali pendidikan merupakan proses memanusiakan manusia sejak masa kejadiannya sampai akhir hayatnya melalui berbagai ilmu pengetahuan yang disampaikan dalam bentuk pengajaran secara bertahap, dimana proses pengajaran itu menjadi tanggung jawab orang tua dan masyarakat menuju pendekatan diri kepada Allah sehingga menjadi manusia sempurna. kamsbhusy

Dalam UU No. 2 tahun 1989 disebutkan bahwa pendidikan adalah usaha secara sadar untuk menyiapkan peserta didik melalui kegiatan bimbingan, pengajaran, dan latihan bagi perannya dimasa yang akan datang. Sedangkan dalam UU No.20 tahun 2003 juga disebutkan bahwa pendidikan adalah usaha sadar dan terencana untuk mewujudkan suasana belajar dan proses pembelajaran agar peserta didik secara aktif mengembangkan potensi dirinya untuk memiliki kekuatan spritual keagamaan, pengendalian diri, kepribadian, kecerdasan akhlak mulia, serta keterampilan yang diperlukan dirinya dan masyarakat. mhsgduydg

Dalam rangka mencerdaskan kehidupan bangsa maka peningkatan mutu pendidikan suatu hal yang sangat penting bagi pembangunan berkelanjutan di segala aspek kehidupan manusia. Sistem pendidikan nasional harus dikembangkan sesuai dengan kebutuhan dan perkembangan yang terjadi baik di tingkat lokal, nasional, maupun global. malkjsagd

Pendidikan tidak terlepas dari kegiatan pembelajaran. Belajar menurut Suprijono (2009) adalah mengamati, membaca, meniru, mencoba situasi mendengar dan mengikuti arah tertentu. Ernest dalam (Suryabrata 1984: 252) mengungkapkan bahwa belajar merupakan proses perbuatan yang dilakukan dengan sengaja yang kemudian menimbulkan perubahan yang ditimbulkan. Berdasarkan pengertian ini segala proses yang dilakukan secara sadar dan menimbulkan perubahan dari diri pelajar dianggap belajar. Gerlack dalam Arsyad (2011:3) menegaskan bahwa belajar adalah perubahan perilaku, sedangkan perilaku itu adalah tindakan yang dapat diamati. Dengan kata lain perilaku adalah suatu tindakan yang dapat diamati atau hasil yang diakibatkan oleh tindakan atau beberapa tindakan yang dapat diamati. mabjagdyusadfadyatdfdytagfzxyt

Belajar tidak pernah terlepas dari proses pembelajaran. Makna pembelajaran dalam Kamus Besar Bahasa Indonesia (KBBI) adalah proses cara perbuatan menjadikan orang atau makhluk hidup belajar. Lebih lanjut Rustaman (2001: 461) mengemukakan bahwa proses pembelajaran adalah proses yang didalamnya terdapat interaksi antara guru dan peserta didik dan komunikasi timbal balik yang berlangsung dalam situasi edukatif untuk mencapai tujuan pembelajaran. Setiap guru perlu memahami proses dan sistem pembelajaran karena dengan pemahaman sistem ini, setiap guru akan memahami tentang tujuan pembelajaran untuk hasil yang diharapkan. Dalam proses belajar mengajar guru dituntut untuk dapat mewujudkan dan menciptakan situasi yang memungkinkan

peserta didik untuk aktif dan kreatif. Pada sistem ini peserta didik diharapkan dapat secara optimal melaksanakan aktivitas belajar sehingga tujuan instruksional yang telah ditetapkan dapat tercapai secara maksimal. aksjudgsudrytasd

Achmad (2004: 51) mengemukakan tujuan pembelajaran yaitu membantu peserta didik agar memperoleh berbagai pengalaman dan perubahan tingkah laku, dengan pengalaman itu tingkah laku yang dimaksud meliputi pengetahuan, keterampilan, dan nilai atau norma yang berfungsi sebagai pengendali sikap dan perilaku siswa. Tujuan ini menggambarkan kemampuan atau tingkat penguasaan yang diharapkan dicapai oleh peserta didik setelah mereka mengikuti suatu proses pembelajaran. Berbeda halnya dengan Meager dalam (Sumiati dan Asra, 2009: 10) yang memberi batasan lebih jelas tentang tujuan pembelajaran yaitu maksud yang dikomunikasikan melalui pernyataan yang menggambarkan tentang perubahan yang diharapkan dari peserta didik. Dalam pencapaian tujuan pembelajaran terkadang terdapat masalah yang dihadapi seorang guru dalam proses pembelajaran, salah satunya peserta didik memiliki daya tangkap yang berbeda-beda. Ada peserta didik dengan kemampuan menerima pelajaran secara cepat dan ada pula yang lambat. Ada peserta didik yang cenderung aktif dan ada yang *slow respons* dan bahkan ada yang tidak aktif sama sekali. Ada beberapa faktor yang mempengaruhi keaktifan peserta didik dalam kelas, salah satunya yaitu kepercayaan diri (*self confidence*). jaksjs

Menurut Bandura dalam Hurlock, 1999: 32) kepercayaan diri (*self confidence*) adalah suatu keyakinan seseorang untuk mampu berperilaku sesuai dengan harapan dan keinginannya. Percaya diri juga didefinisikan sebagai sikap positif seorang individu yang memampukan dirinya untuk mengembangkan penilaian positif, baik terhadap diri sendiri maupun terhadap lingkungan dan situasi yang dihadapinya (Rini, 2002: 76). Lebih lanjut Iswidharmanjaya (2014:

40) menerangkan bahwa orang yang percaya diri lebih mampu dalam menyesuaikan diri dengan lingkungan yang baru, orang percaya diri biasanya akan lebih mudah berbaur dan beradaptasi dibanding dengan yang tidak percaya diri. Karena orang yang percaya diri memiliki pegangan yang kuat, mampu mengembangkan motivasi, ia juga sanggup belajar dan bekerja keras untuk kemajuan, serta penuh keyakinan terhadap peran yang dijalannya.

Kepercayaan diri (*self confidence*) peserta didik berbeda-beda ada peserta didik yang memiliki kepercayaan diri tinggi (*high confidence*) dan ada juga yang kepercayaan diri rendah (*low self confidence*). Peserta didik yang memiliki kepercayaan diri tinggi (*high confidence*) cenderung lebih aktif dalam kelas dan lebih mudah mengemukakan pendapat di dalam kelas yang menunjang keefektifan dalam kelas. Sedangkan peserta didik yang memiliki kepercayaan diri rendah (*low self confidence*) cenderung memiliki rasa kekhawatiran pada saat ingin mengemukakan pendapat, ada rasa was-was dalam dirinya yang menyebabkan dirinya lebih pasif dalam kelas. Kepercayaan diri rendah (*low self confidence*) adalah salah satu bentuk penyimpangan yang sering terjadi pada peserta didik di dalam kelas. Adrews dalam (Itasari, 2006) mengungkapkan bahwa percaya diri rendah (*low self confidence*) erat kaitannya dengan harga diri seseorang. Individu dengan harga diri rendah akan memiliki rasa percaya diri yang rendah (*low self confidence*) dalam menilai kemampuan dan atribut-atribut dalam dirinya. Hal ini membuat individu tidak mampu mengepsresikan diri dalam lingkungan sosialnya. Mereka kurang mampu untuk merasakan stimulus yang mengancam. Individu dengan kepercayaan diri rendah (*low self confidence*) akan menarik diri dari orang lain dan memiliki perasaan tertekan secara terus-menerus. Individu dengan kepercayaan diri rendah (*low self confidence*) cenderung merasa tidak bebas mengemukakan pendapat, memiliki sifat ragu-ragu, perasaan rendah

diri, cenderung menghindari lingkungan dan kurang percaya dengan kemampuannya. Apabila penyimpangan ini tidak di tangani dengan tepat maka akan menimbulkan dampak yang negatif yaitu : depresi yang dirasakan oleh peserta didik itu sendiri dan kemungkinan fatal yang diakibatkan adalah akan adanya tindak bulliying dari lingkungan.

Berdasarkan hasil wawancara antara peneliti dengan pendidik di SMP 4 Tellulimpoe ternyata masih ada peserta didik yang memiliki karaktereristik sebagai peserta didik *low self confidence* dimana peserta didik tersebut memiliki ciri-ciri cenderung memiliki rasa kekhawatiran pada saat ingin mengemukakan pendapat, ada rasa was-was dalam dirinya yang menyebabkan dirinya lebih pasif dalam kelas. Peserta didik yang *low self confidence* cenderung pasif dalam kelas dan meiliki kekhawatiran yang tinggi saat ingin mengemukakan pendapat. Hal ini disebabkan oleh beberapa faktor antara lain : pola asuh dan interaksi sejak dini, pola pikir yang negatif, peka terhadap kritik, responsif terhadap pujian, bersikap hiperkritis, dan bersikap pesimis terhadap kompetisi.

Teknik *self instruction* merupakan salah satu metodologi dari pendekatan *cognitive behavioral therapy* (CBT). *Cognitive behavioral therapy* (CBT) adalah suatu bentuk psikoterapi yang menangani masalah dan meningkatkan kebahagiaan dengan memodifikassi emosi, perilaku, daan pikiran yang kurang tepat. Tidak seperti psikoanalisis Freudian tradisional, yang menyelidiki luka masa kanak-kanak untuk mendapatkan akar penyebab konflik, CBT berfokus pada solusi, mendorong pasien untuk menantang kognisi yang terdistorsi dan mengubah pola pikir destruktif. CBT bertumpu pada gagasan bahwa pikiran dan persepsi mempengaruhi prilaku. Merasa tertekan, dalam beberapa kasus dapat mengubah persepsi seseorang tentang kenyataan. CBT bertujuan untuk mengidentifikasi pikiran-pikiran yang berbahaya, menilai apakah itu gambaran akurat dari

kenyataan dan jika tidak menerapkan strategi untuk menantang dan mengatasinya. CBT cocok untuk orang-orang dari segala usia, termasuk anak-anak, remaja dan orang dewasa. Banyak bukti menunjukkan bahwa CBT dapat menguntungkan banyak kondisi, seperti gangguan depresi, gangguan kecemasan, gangguan stres pasca trauma, gangguan obsesif kompulsif, dan banyak lainnya. Melalui CBT, peserta didik terlibat aktivitas dan berpartisipasi dalam training untuk diri dengan cara membuat keputusan, penguatan diri dan strategi lain yang mengacu pada *self regulation* (Matson dan Ollendick, 1988: 44). Pada proses konseling terdapat macam-macam pendekatan atau teknik. Pendekatan *cognitive behavior therapy* memiliki beberapa teknik antara lain *cognitive restructuring* yaitu proses belajar untuk menyangkal distorsi kognitif atau fundamental dengan tujuan menggantikan pikiran seseorang yang tidak rasional. Teknik yang kedua yaitu teknik *self instruction* merupakan sebuah latihan untuk meningkatkan kontrol diri dengan menggunakan verbalisasi diri sebagai ransangan dan penguatan selama menjalani treatment, dan *problem solving* adalah sebuah mindset yang membawa seseorang berpikir mencari jalan keluar dari permasalahan (Martin dan Pear, 2003: 97). mnhafsga

Kepercayaan diri (*self confidence*) adalah hal yang seharusnya dimiliki oleh remaja untuk mencapai kesuksesan. Terkadang remaja kurang menyadari bahwa kurangnya kepercayaan diri (*low self confidence*) dapat menghambat kegiatan sehari-hari. Sikap remaja yang menunjukkan rendahnya kepercayaan diri (*low self confidence*) indikatornya antara lain tidak bebas mengemukakan pendapat, memiliki sifat ragu-ragu, perasaan rendah diri, cenderung menghindari lingkungan dan kurang percaya dengan kemampuannya (Lauster 1997:14).

Berkaitan dengan usaha meningkatkan kepercayaan diri peserta didik, dari ketiga metode *cognitive behavior therapy* (CBT), teknik *self instruction*

memiliki keunggulan yaitu selain dapat mengganti pandangan negatif individu menjadi positif, teknik ini juga dapat mengarahkan individu untuk mengubah konsep dirinya menjadi positif agar memperoleh konsekuensi yang efektif dari lingkungannya. Peserta didik tidak hanya diajak untuk mengubah pandangannya tetapi juga diarahkan untuk mengubah perilaku yang lebih efektif salah satunya yaitu dengan cara meningkatkan kepercayaan diri peserta didik yang mengalami *low self confidence*. *Self instruction* bertujuan untuk dapat membentuk ulang pola-pola kognitif, asumsi-asumsi, keyakinan dan penilaian irasional yang merusak dan menyalahkan diri sendiri (Cormier dan Nurius, 2003:353).

Berdasarkan uraian diatas, maka peneliti tertarik untuk melakukan penelitian dengan judul “Penerapan Teknik *Self Instruction* untuk Meningkatkan Hasil Belajar Peserta Didik *Low Self Confidence* pada Pembelajaran Fisika Kelas VII A SMPN 4 Tellulimpoe Kabupaten Sinjai.”

B. Rumusan Masalah

Dengan memperhatikan latar belakang masalah tersebut, maka penulis mengajukan rumusan masalah sebagai berikut :

1. Bagaimana hasil belajar fisika peserta didik dengan *low self confidence* sebelum penerapan teknik *self instruction*?
2. Bagaimana hasil belajar fisika peserta didik *low self confidence* sesudah penerapan teknik *self instruction*?
3. Seberapa besar peningkatan hasil belajar peserta didik *low self confidence* sebelum dan sesudah penerapan teknik *self instruction*?

C. Definisi Operasional Variabel

Operasional variable dimaksudkan untuk memberikan gambaran yang jelas tentang variabel-variabel yang diperhatikan. Pengertian operasional variabel dalam penelitian ini diuraikan sebagai berikut :

1. Variabel Terikat

Variabel terikat dalam penelitian ini yaitu hasil belajar: Hasil belajar adalah pencapaian peserta didik setelah melakukan proses belajar. Hasil belajar merupakan nilai atau skor yang diperoleh oleh peserta didik setelah menjawab beberapa pertanyaan yang diberikan kemudian diukur dengan menggunakan tes hasil belajar sebelum dan sesudah menggunakan teknik *self instruction*.

2. Variabel Bebas

Teknik *self instruction* merupakan salah satu metodologi dari pendekatan CBT (*cognitive behaviour treatment*) yang didasarkan pada konsep mengubah pikiran dan perilaku negatif yang sangat mempengaruhi emosi.

3. Variabel intervening

Peserta didik *low self confidence* adalah peserta didik yang mengalami salah satu penyimpangan psikologi yang menyebabkan peserta didik tersebut cenderung merasa tidak bebas mengemukakan pendapat, memiliki sifat ragu-ragu, perasaan rendah diri, cenderung menghindari lingkungan dan kurang percaya dengan kemampuannya.

D. Tujuan dan Kegunaan Penelitian

1. Tujuan Penelitian

Tujuan dari penelitian ini adalah :

- a. Untuk mengetahui seberapa besar hasil belajar fisika sebelum penerapan teknik *self instruction*.
- b. Untuk mengetahui seberapa besar hasil belajar fisika peserta didik sesudah diterapkan teknik *self instruction*.

- c. Untuk mengetahui peningkatan hasil belajar peserta didik sebelum dan sesudah penerapan teknik *self instruction*.

2. Kegunaan Penelitian

Penelitian ini diharapkan akan memberikan manfaat sebagai berikut :

a. Manfaat Teoritis

Manfaat teoritis dari penelitian ini adalah hasil penelitian dapat memberikan pengetahuan tentang Penerapan teknik *self instruction* dapat dijadikan sebagai salah satu sumber bacaan serta informasi dalam mengkaji masalah yang relevan dengan hasil penelitian.

b. Manfaat Praktis

Hasil Penelitian ini nantinya diharapkan dapat memberikan manfaat bagi berbagai pihak antara lain :

- 1) Bagi sekolah, sebagai bahan pertimbangan dalam pengaplikasian teknik pengajaran disekolah pada siswa *low self confidence*.
- 2) Bagi guru mata pelajaran, sebagai upaya peningkatan kualitas pembelajaran dan menjadi bahan rujukan untuk dapat melaksanakan teknik *self instruction* pada peserta didik *low self confidence*.
- 3) Bagi peserta didik dapat meningkatkan hasil belajar peserta didik dalam belajar fisika. Terutama peserta didik yang *low self instruction* dalam belajar.
- 4) Bagi peneliti, dapat menambah pengetahuan dan pengalaman serta memberikan gambaran pada peneliti sebagai calon guru tentang bagaimana sistem pembelajaran di sekolah.

E. Kajian Pustaka

Sebagai bahan penelitian tentang penerapan teknik *self instruction* pada peserta didik low *self instruction* kelas VII A SMP Negeri 4 Tellulimpoe Kab. Sinjai, peneliti mengutip beberapa penelitian yang relevan yaitu :

1. Sayekti (2017) dalam skripsinya yang berjudul “*Efektifitas Teknik Self Instruction dalam Mereduksi Stress Akademik pada Peserta didik Kelas XI MA Yarobil Kec. Grobongan, Kab. Grobongan, Jawa Tengah*” memberikan kesimpulan bahwa pelaksanaan teknik self instruction guru yang bertindak sebagai model. Ketika bertindak sebagai model guru berpedoman pada lima langkah: (1) bertanya, (2) menjawab pertanyaan (3) membimbing diri dan mengfokuskan perhatian (4) mengevaluasi diri dan mengoreksi kesalahan, (5) *self-reinforcement*.
2. Yunita Puspita Sari (2017) dalam skripsinya yang berjudul “*Teknik self instruction untuk meningkatkan kepercayaan diri peserta didik SMPN Ngeplak Kab. Sleman Jawa Tengah 2016/2017*” memberikan kesimpulan bahwa teknik *self instruction* efektif untuk meningkatkan rasa percaya diri pada peserta didik.
3. Nia Alfi Khaira (2018) dalam skripsinya dengan judul “*Penerapan teknik self instruction untuk mengurangi kejenuhan belajar peserta didik kelas II pada MAS Darul Ulum Banda Aceh*” memberikan kesimpulan bahwa penyebab kejenuhan belajar pada peserta didik ada tiga faktor yaitu faktor fisik, faktor psikis dan faktor mental. Kelelahan pada fisik dan mental yang diakibatkan dari aktivitas kegiatan sekolah yang sangat padat.

BAB II

TINJAUAN TEORITIS

A. Self Instruction

Menurut (Baker dan Butler, 1984: 42) *self instruction* merupakan sebuah metodologi yang diadaptasi dari modifikasi konseling kognitif perilaku yang dikembangkan oleh Meichenbaum pada tahun 1977. Meichenbaum menduga bahwa beberapa perilaku maladaptif dipengaruhi oleh pikiran irasional yang menyebabkan verbalisasi diri yang tidak tepat.

1) Teknik *Self Instruction*

Teknik *self instruction* ini merupakan sebuah latihan untuk meningkatkan kontrol diri dengan menggunakan verbalisasi diri sebagai rangsangan dan penguatan selama menjalani treatment (Tang, 2006: 76). *Self instruction training* adalah suatu teknik untuk membantu klien terhadap apa yang konseli katakan kepada dirinya dan menggantikan pernyataan diri yang lebih adaptif (Ilfiandra, 2008: 15). Oleh karena itu teknik *self instruction* berperan untuk mengganti verbalisasi diri yang kurang tepat dengan verbalisasi yang lebih dapat diterima.

Safaria (2009: 75) menjelaskan ada tiga cara dalam menerapkan teknik *self instruction*, yaitu :

- a. Metode non direktif yaitu dengan memberikan instruksi kepada konseli, kemudian konseli mencobanya secara berulang-ulang melalui aktivitas dan verbalisasi.
- b. Metode interaktif yang dipasangkan dengan teknik kontrol diri seperti monitoring diri, evaluasi diri, dan penguatan diri.
- c. Metode penerapan modeling, imitasi, dan eksekusi. Yakni terapis pertama tama mencontohkan, kemudian konseli menirukannya

bersama terapis, setelah konseli mampu maka konseli diinstruksikan untuk mengerjakannya sendiri.

Teknik *self Instruction* juga digunakan dalam menangani masalah stress akademik berdasarkan model Meichenbaum & Goodman (Rokke & Rehm dalam Sugara 2011: 36) yang menyatakan bahwa adapun tiga tahapan dalam menggunakan teknik ini yaitu sebagai berikut :

- 1) Tahapan pertama yaitu mengumpulkan informasi yang berkaitan dengan konseptualisasi masalah yang dihadapi. Dalam tahapan ini konseli diharapkan lebih sensitif terhadap pikiran, perasaan, perbuatan, reaksi fisiologis dan pola reaksi fisiologis terhadap orang lain dan lingkungan belajar.
- 2) Tahapan kedua yaitu melakukan konseptualisasi terhadap masalah. Pada tahapan ini konselor merencanakan *intervensi* dalam konteks melakukan observasi terhadap masalah. Konselor mengidentifikasi pikiran dan perasaan yang irasional yang menyebabkan terjadinya masalah.
- 3) Tahapan ketiga yaitu melakukan perubahan lansung. Tahapan ini merupakan tahapan perubahan perilaku dengan menggunakan ungkapan diri.

Teknik *self instruction* yang digunakan dalam mereduksi stres akademik ini bertujuan untuk melakukan restrukturisasi system berpikir melalui perubahan verbalisasi diri yang positif sehingga melahirkan perilaku yang lebih adaptif.

Adapun prosedur dalam melakukan teknik self-instruction untuk mereduksi stres akademik yang disebutkan oleh Meichenbaum dan Goodman (Bryant dan Budd, 1982: 90) adalah sebagai berikut :

1. Konselor menjadi model dengan memverbalisasikan langkah-langkah dalam *self instruction* dengan suara keras.
2. Konseli melakukan verbalisasi seperti yang dicontohkan oleh konselor dengan suara keras.
3. Konseli mengungkapkan verbalisasi diri dengan suara yang keras seperti apa yang konselor bisikkan kepadanya.
4. Konseli mengungkapkan verbalisasi diri dengan suara berbisik dengan melihat gerak bibir konselor yang memberikan isyarat kepadanya.
5. Konseli melakukan tugasnya dengan hanya menggerakkan bibir dan tanpa suara.
6. Konseli diminta untuk mengucapkan kata-kata untuk dirinya sendiri saat melakukan teknik ini.

Menurut (Rokke dan Rehm, 2001: 176) dalam menangani kejenuhan belajar dengan menggunakan teknik *self instruction* yaitu dengan mencoba menerapkan *self statment* terlebih dahulu misalnya “saya pasti bisa mengendalikan diri saya untuk semangat belajar. Pertama saya harus sabar dalam menangani situasi. Saya pasti bisa melakukannya, kemudian konseli melakukan verbalisasi diri seperti yang dilakukan oleh konselor. Pada tahapan ini, kata-kata yang di instruksikan harus sama dengan yang konselor contohkan seperti di atas. Konselor melakukan instruksi secara langsung, mengarahkan dan memperbaiki kesalahan konseli dalam mempraktekkan perilaku yang di instruksikan. Selanjutnya konseli melakukan perbuatan (*performance*) yang tepat saat melakukan verbalisasi diri seperti yang dimodelkan oleh konselor sampai melibatkan perilaku yang tepat, tahap selanjutnya ialah konseli menunjukkan perbuatan dan

perilaku yang tepat saat membisikan perkataan instruksi diri. Konseli melakukan pengulangan tugas seperti yang diinstruksikan dan memuji diri sendiri lebih banyak secara lembut. Tahap terakhir pada teknik ini yaitu konseli pada akhirnya akan terbiasa untuk melakukan instruksi secara tersembunyi dan mampu melakukan perilaku yang tepat.

2) Verbalisasi Diri

Bryant dan Budd (1982: 265) mengungkapkan verbalisasi diri dalam *self instruction* yang diajarkan disini mencakup lima tipe, yaitu :

- a. Berhenti dan lihat;
- b. Bertanya mengenai tugas yang diberikan (misalnya “apa yang guru inginkan dari saya”);
- c. Menjawab pertanyaan mengenai tugas yang diberikan oleh guru, (misalnya “Benar, saya harus bisa memenuhi harapan dan keinginan ini).
- d. *Self Instruction* untuk membimbing konseli melalui tugas (misalnya, “yang seperti ini terlihat sama dengan yang itu, maka saya memilih yang berbeda dari keduanya).
- e. Pengakuan diri bahwa tugas telah terselesaikan (misalnya, “saya telah melakukan pekerjaan ini dengan baik”).

Self instruction training dimaksudkan sebagai strategi pemecahan masalah yang dialami oleh anak. Sesuai dengan pendapat Meichenbaum dan Asarnow bahwa seharusnya mengajarkan anak untuk tidak berpikir “apa “ melainkan anak dilatih untuk berpikir “bagaimana” dalam melakukan sesuatu serta untuk memfasilitasi prosedur-prosedur mediasi kognitif yang telah direncanakan dalam memecahkan permasalahan anak (Bryant dan Budd, 1982: 260).

Self instruction training telah terbukti efektif dalam peningkatan anak-anak dalam menyelesaikan tugas-tugas sekolah (Douglas, 1976: 260). Mischel (Safaria, 2004: 75) mengemukakan hasil studinya bahwa anak dapat menunda keinginannya dan mengatasi godaan melalui penggunaan strategi coping verbal seperti *self talk*, *self instruction*, *self suggestion*. Sedangkan menurut Ruschdan Kostewicz (Safaria, 2004: 75) *self instruction training* dapat meningkatkan tanggung jawab peserta didik untuk memberi tanggapan secara tegas berdasarkan situasi yang mereka hadapi untuk mencari solusi atas permasalahan secara mandiri.

C. Percaya Diri (*Self Confidence*) dan *Low Self Confidence* (Percaya Diri Rendah)

1. Percaya Diri (*Self Confidence*)

Percaya diri berasal dari bahasa Inggris yakni *self confidence* yang artinya percaya pada kemampuan, kekuatan dan penilaian diri sendiri. Jadi dapat dikatakan bahwa penilaian tentang diri sendiri adalah berupa penilaian yang positif. Penilaian positif inilah yang nantinya akan menimbulkan sebuah motivasi dalam diri individu untuk lebih mau menghargai dirinya. Pengertian secara sederhana dapat dikatakan sebagai suatu keyakinan tersebut mempunyai merasa mampu untuk mencapai berbagai tujuan di dalam hidupnya.

Menurut James (2005: 47) kepercayaan diri atau *self confidence* adalah sejauh mana individu merasakan adanya kepantasan untuk berhasil. Kepercayaan diri juga diartikan sebagai perilaku yang membuat individu memiliki pandangan positif dan realistis mengenai diri mereka sendiri dan situasi sekelilingnya (Santrock, 1999: 98). Badura dalam (Hurlock, 1999: 32) mengungkapkan *self instruction* adalah suatu keyakinan

seseorang untuk mampu berperilaku sesuai dengan harapan dan keinginannya. Rini (2002: 76) mengungkapkan bahwa percaya diri didefinisikan sebagai sikap positif seorang individu yang memungkinkan dirinya untuk mengembangkan penilaian positif baik terhadap diri sendiri, lingkungan maupun situasi yang dihadapinya.

Kepercayaan dirinya merupakan faktor yang sangat penting bagi peerta didik, karena sikap percaya didik akan membuat individu merasa optimis dan mampu untuk melakukan penyesuaian dengan lingkungan sosialnya. Kepercayaan didik didefinisikan berbeda-beda dalam literature psikologis. Pengertian secara sederhana dapat dikatakan sebagai suatu keyakinan seseorang terhadap gejala aspek kelebihan yang dimiliki oleh individu dan keyakinan tersebut membantunya merasa mampu untuk mencapai berbagai tujuan hidupnya (Thursan, 2002: 6).

Alder (2001: 53) menyatakan bahwa kebutuhan manusia yang paling penting adalah kebutuhan akan rasa percaya diri dan rasa superioritas. Rasa percaya diri juga dapat diartikan sebagai suatu kepercayaan diri yang dimiliki setiap orang dalam kehidupan serta bagaimana orang tersebut memandang dirinya secara utuh dengan mengacu pada konsep dirinya (Rahmad, 1991: 3).

Menurut Maslow kepercayaan diri itu diawali oleh konsep diri. Menurut Bastaman, konsep diri adalah gagasan seseorang tentang dirinya sendiri, yang memberikan gambaran kepada seseorang mengenai kepada dirinya sendiri. Sullivan mengatakan bahwa ada dua macam konsep diri yang positif dan konsep diri negatif. Konsep diri yang positif terbentuk karena seseorang secara terus-menerus sejak lama menerima umpan balik yang positif berupa pujian dan penghargaan. Sedangkan konsep diri yang

negatif dikaitkan dengan umpan balik negative seperti ejekan dan perendahan (Bastaman, 1995: 123). Lauster (1997: 72) mengemukakan bahwa kepercayaan diri merupakan suatu sikap atau yakin atas kemampuan diri sendiri sehingga dalam tindakan-tindakannya tidak terlalu cemas, merasa bebas untuk melakukan hal-hal yang sesuai keinginan dan tanggung jawab atas perbuatannya, sopan dalam interaksi dengan orang lain.

Al-Uqshari (2005: 67) berpendapat bahwa rasa percaya diri adalah salah satu kunci kesuksesan dalam hidup. Untuk dapat mencapai kesuksesan dalam hidup kepercayaan diri sangatlah penting agar kita bisa memaksimalkan potensi yang ada dalam diri kita, maupun dalam pergaulan bermasyarakat. Al-Uqshari mendefinisikan rasa percaya diri adalah berbentuk keyakinan kuat pada jiwa, kesepahaman dengan jiwa, dan kemampuan menguasai jiwa. Menurut Al-Uqshari tanpa rasa percaya diri, niscaya kita tidak akan bisa mencapai keinginan yang kita idam-idamkan, bahkan vitalitas, daya dan kreatifitas, dan jiwa petualangan yang kita miliki spontan akan beralih menjadi depresi, frustrasi dan patah semangat. Karena pada prinsipnya, rasa percaya diri secara alami bisa memberikan kita efektivitas kerja, kesehatan lahir batin, kecerdasan, keberanian, vitalitas, daya kreativitas, jiwa petualangan, kemampuan mengambil keputusan yang tepat, kontrol diri, kematangan etika, rendah hati, sikap toleran, rasa puas dalam diri maupun jiwa, serta ketenangan jiwa.

Sedikit berbeda dengan pendapat di atas, Angelis (2003: 43) mendefinisikan kepercayaan diri sebagai sesuatu yang harus mampu menyalurkan segala yang kita ketahui dan segala yang kita kerjakan.

Dalam pengertian ini rasa percaya diri dapat muncul karena kemampuan dalam melakukan atau mengerjakan sesuatu. Rasa percaya diri baru muncul setelah seseorang melakukan sesuatu pekerjaan secara mahir dan melakukannya dengan cara memuaskan hatinya. Seseorang tidak akan pernah menjadi orang yang benar-benar percaya diri, karena rasa percaya diri itu muncul hanya berkaitan dengan keterampilan tertentu yang ia miliki. Rasa percaya diri yang sejati senantiasa bersumber dari hati nurani, bukan dibuat-buat. Rasa percaya diri berawal dari tekad dari diri sendiri untuk melakukan segala yang diinginkan dan dibutuhkan dalam hidup seseorang, yang terbina dari keyakinan diri sendiri (Barbara, 2000: 57-58).

Loekmono dalam (Safitri, 2010: 11) mengemukakan bahwa kepercayaan diri tidak terbentuk dengan sendirinya melainkan berkaitan dengan kepribadian seseorang. Kepercayaan diri dipengaruhi oleh faktor-faktor yang berasal dari dalam diri seseorang, norma dan pengalaman keluarga, tradisi, kebiasaan dan lingkungan sosial atau kelompok dimana itu berasal (Safitri, 2010:11).

Percaya diri itu berawal dari diri sendiri, bagaimana tekad kita untuk melakukan yang kita inginkan dan butuhkan dalam menjalani proses kehidupan. Untuk dapat membentuk kepercayaan diri pada dasarnya berawal dari keyakinan diri kita sendiri, bagaimana kita dapat menghadapi segala tantangan dalam kehidupan, sehingga kita mampu berbuat sesuatu untuk menghadapi segala tantangan yang ada (Angelis, 2002: 57).

Dari berbagai definisi diatas secara umum maka dapat disimpulkan bahwa yang dimaksud dengan kepercayaan diri adalah sikap percaya dan yakin akan kemampuan yang dimiliki, yang dapat membantu seseorang

untuk memandang dirinya dengan positif dan realitas sehingga ia mampu bersosialisasi secara baik dengan orang lain.

Ada beberapa aspek –aspek kepercayaan diri (*self confidence*) yang diungkapkan oleh Lauster (2002: 87), antara lain sebagai berikut :

- a. Kemampuan pribadi, yaitu kemampuan yang dimiliki yang dimiliki seseorang untuk mengembangkan diri dalam individu yang bersangkutan tidak terlalu cerdas dalam tindakan, tidak tergantung dengan orang lain dan mengenal kemampuannya sendiri.
- b. Interaksi sosial, yaitu bagaimana individu dalam berhubungan dengan lingkungannya dengan mengenali sikap individu dalam menyesuaikan diri dengan lingkungan, bertoleransi dan dapat menerima dan menghargai orang lain. Menurut Muhibbin Syah (2006:87) lingkungan sosial yang lebih banyak memengaruhi kegiatan belajar ialah orang tua dan keluarga peserta didik itu sendiri. Sifat-sifat orang tua, praktek pengelolaan keluarga, ketegangan keluarga, dan demografi keluarga (letak rumah), semuanya dapat memberi dampak baik atau buruk terhadap kegiatan belajar dan hasil yang dicapai oleh peserta didik.
- c. Konsep diri, yaitu bagaimana individu memandang dan menilai dirinya sendiri secara positif atau negatif, mengenal kelebihan dan kekurangannya. Menurut Lindenfield (1997: 88) orang yang percaya diri selalu tahu tujuan hidupnya. Ini disebabkan karena mereka punya alasan dan pemikiran yang jelas dari tindakan yang mereka lakukan serta hasil apa yang bisa mereka dapatkan.

Dari paparan ahli di atas dapat dimengerti bahwa remaja yang memiliki kepercayaan diri yang baik akan memiliki kemampuan untuk mengembangkan diri dengan mengenal kemampuan yang ada dalam dirinya, mereka juga mampu untuk

menjalin hubungan baik dengan orang-orang yang ada disekitarnya, dapat menerima orang lain dan menghargainya, dan mampu memandang diri sendiri secara positif atau negatif dengan mengenal kelebihan dan kekurangan yang ada dalam dirinya.

Pemahaman tentang karakteristik individu peserta didik memiliki arti penting dalam interaksi belajar mengajar. Bagi seorang pendidik khususnya, informasi mengenai karakteristik individu peserta didik ini akan sangat berguna dalam memilih dan menentukan pola-pola pengajaran yang lebih baik atau lebih tepat, yang dapat menjamin kemudahan belajar bagi setiap peserta didik. dengan pemahaman atas karakteristik individu peserta didik ini, guru dapat merekonstruksi dan mengorganisasikan materi pelajaran sedemikian rupa, memilih dan menentukan metode yang lebih tepat, sehingga terjadi proses interaksi dari masing-masing komponen belajar mengajar secara optimal (Desmita, 2011: 36).

2. Kepercayaan Diri dalam Perspektif Islam

Manusia mempelajari dirinya sendiri dan tak pernah berakhir serta tak takpernah tuntas. Manusia adalah mistery kehidupan, semakin dipelajari semakin mengundang keingintahuan yang menggebu dan semakin banyak sisi gelap yang terungkap. Salah satu bidang ilmu yang selalu mencari tahu tentang mistery itu adalah psikologi. Banyak terjadi kesalahpahaman antara manusia, terjadinya pertengkaran dengan sesama, terganggunya keharmonisan rumah tangga, bahkan kesalahan dalam proses pendidikan dan pola asuhan anak, ternyata bersumber dari kesalahan dalam proses pendidikan dan pola asuhan anak, ternyata bersumber dari kesalahan dalam persepsi, kesalahan menangkap maksud yang diinginkan seseorang karena kurang perhatian atau lamban dalam berpikir atau kesalahan dalam memahami dan mengenal kepribadian orang, dan lain sebagainya, yang

pada intinya karena ketidaktahuan tentang psikologi manusia. Juga mengingat semakin perlunya usaha-usaha penanganan masalah manusia dan masyarakat yang sehat lahir maupun batin, raga dan jiwa serta dalam dunia pendidikan semakin disadari pentingnya penekanan pada pembentukan karakter peserta didik (*character building*) maka psikologi sebagai ilmu yang erat sekali hubungannya dengan kehidupan manusia, semakin punya andil, peran dan perlu selalu dikembangkan serta disebarluaskan dan dipraktekkan (Khairani 2013: 2)

Manusia pada hakikatnya merupakan makhluk hidup tertinggi yang diciptakan Tuhan. Aristoteles (Ferrinadevi, 2008: 74) membagi makhluk ciptaan Tuhan menurut berbagai tingkatan berdasarkan jiwa. Manusia berada pada taraf atau tingkatan yang paling tinggi karena manusia memiliki kemampuan *vegetatine* ditambah dengan kemampuan sensitif serta memiliki kecerdasan dan kemampuan.

Percaya pada diri sendiri merupakan kemauan dan kehendak, menumbuhkan usaha sendiri dengan tidak mengharapkan bantuan orang lain. Untuk mendapatkan suatu kepercayaan diri, seseorang harus melalui sebuah proses terlebih dahulu yaitu proses yang dimiliki secara dominan oleh setiap orang yang sesuai dengan Al-qur'an dan As-Sunnah. Kedua adalah takdir yang mengakui baik serta buruknya serta sakit dan senang tidaklah terjadi kalau bukan dengan kehendak Allah. Dengan takdir manusia yakin bahwa Allah senantiasa akan memimpin kepada jalan yang baik, senantiasa akan memberi petunjuk kepada kebenaran.

Agama Islam sangat mendorong umatnya untuk memiliki rasa percaya diri yang tinggi. Manusia adalah makhluk ciptaan-Nya yang memiliki derajat paling tinggi karena kelebihan akal yang dimiliki, sehingga sepatutnya ia percaya dengan kemampuan yang dimilikinya.

Salah satu ciri orang yang percaya diri adalah mempunyai sifat yang selalu berpengharapan (berpandangan) baik dalam menghadapi segala hal. Optimis adalah lawan kata dari putus asa. Putus asa timbul karena tidak ada kemampuan jiwa dan raga untuk mencari dan meyakini rahmat Allah SWT. Sikap optimis merupakan kebutuhan pokok yang sangat diperlukan oleh orang yang menempuh jalan Allah SWT dan karunia-Nya serta perasaan lega menanti kemurahan dan anugerah-Nya karena percaya kemurahan Tuhannya. Seperti yang dijelaskan dalam surah Ali-Imran ayat 139 (dalam Al-Qur'an dan terjemahannya, 1998: 56) sebagai berikut:

وَلَا تَهِنُوا وَلَا تَحْزَنُوا وَأَنْتُمْ الْأَعْلَوْنَ إِنْ كُنْتُمْ مُؤْمِنِينَ ﴿١٣٩﴾

Terjemahnya:

Janganlah kamu bersikap lemah, dan janganlah (pula) kamu bersedih hati, Padahal kamulah orang-orang yang paling Tinggi (derajatnya), jika kamu orang-orang yang beriman.

Ada beberapa hal yang harus kita amalkan agar sikap optimisme terwujud dalam diri kita, yaitu :

- a. Hendaknya kita selalu mengingat nikmat Allah yang telah diberikan kepada kita berkenaan dengan urusan agama, kesehatan juga urusan dunia kita.
- b. Hendaknya kita senantiasa mengingat janji Allah berupa pahala-Nya yang berlimpah dan kemurahan-Nya yang besar.
- c. Hendaknya kita senantiasa mengingat luasnya rahmat Allah dan rahmat itu senantiasa mendahului murka-Nya. Optimislah dalam hidup, sebab dengan optimis hidup ini akan menjadi indah dan jangan berputus asa. Dijelaskan dalam surah Yusuf ayat 87 (dalam Al-Qur'an dan terjemahannya) sebagai berikut:

يَبْنِيَّ أَذْهَبُوا فَتَحَسَّسُوا مِنْ يُوسُفَ وَأَخِيهِ وَلَا تَأْيَسُوا مِنْ رَوْحِ اللَّهِ إِنَّهُ لَا يَأْيَسُ مِنْ رَوْحِ

اللَّهِ إِلَّا الْقَوْمُ الْكَافِرُونَ ﴿٨٧﴾

Terjemahnya:

Hai anak-anakku, Pergilah kamu, Maka carilah berita tentang Yusuf dan saudaranya dan jangan kamu berputus asa dari rahmat Allah. Sesungguhnya tiada berputus asa dari rahmat Allah, melainkan kaum yang kafir".

Untuk mencapai sebuah kesuksesan dalam hidup sangat diperlukan sekali kepercayaan terhadap diri sendiri. Kunci untuk mendapatkan kepercayaan diri adalah dengan memahami diri kita sendiri. Kita harus yakin akan kemampuan atau potensi yang ada dalam diri kita, jangan sampai rasa pesimis dan cemas selalu menghampiri perasaan kita (Ferrinadevi, 2008: 75).

3) Percaya Diri Rendah (*Low Self Confidence*)

Low self confidence atau kepercayaan diri rendah adalah salah satu gangguan psikologi yang membuat orang yang teridentifikasi *low self confidence* mudah cemas dalam menghadapi persoalan dengan tingkat kesulitan tertentu. Liendenfield (1997: 95) menyatakan bahwa pada umumnya rasa rendah diri (*low self confidence*) itu berkembang dari dalam diri orang itu sendiri ataupun akibat hubungannya terhadap orang lain. Terdapat hal-hal yang membuat rasa rendah diri (*low self confidence*) salah satunya membesar-besarkan kelemahan jasmani atau kekurangannya dalam bergaul sehingga kehilangan harga diri terutama kepercayaan diri. Tubuh kurang menarik karena tidak tampan atau tegap, otak kurang cerdas atau agak lamban dalam berfikir, bicara kurang fasih, sulit berteman, kurang bisa mengendalikan perasaan dan godaan, akibatnya kurang menghargai diri sendiri sebagai makhluk Allah (Heuken, 1992: 135).

Thursan (2002: 85) menyatakan bahwa orang-orang yang mempunyai rasa percaya diri rendah (*low self confidence*) memiliki ciri-ciri antara lain :

1. Sulit menetraliasasi timbulnya ketegangan di dalam suatu situasi
2. Sering menyendiri dari kelompok yang dianggapnya lebih dari dirinya
3. Gugup saat tampil di depan umum

4. Timbulnya rasa malu yang berlebihan
5. Tidak berani mengemukakan pendapat
6. Tumbuhnya sikap pengecut
7. Mudah cemas dalam menghadapi berbagai situasi

Menurut Syaifullah beberapa faktor penghambat percaya diri yang sering timbul pada diri seseorang akibatnya menimbulkan berbagai masalah dalam kehidupannya, di antaranya:

1. Takut

Hampir seluruh manusia terjangkit oleh penyakit yang bernama ketakutan. Ia mendatangi satu persatu manusia tanpa permissi dan kompromi. Yang muda atau yang tua, yang sukses atau yang gagal dan yang mempunyai kecerdasan intelektual atau yang tidak sama sekali, terjangkit penyakit tersebut. Ketakutan yang menjangkit setiap orang tersebut memang menjadi sesuatu yang berbahaya, ketika seseorang mengalami ketakutan, ia tidak bisa berbuat apa-apa, yang bisa dilakukannya hanyalah mendramatisirnya dengan berlebihan. Dan ia pun berada pada posisi terpuruk dan bisa jadi depresi. Dan apapun yang menjadi keinginan dan orientasi ke depannya sejenak terhenti, bahkan bisa saja lama terhentinya.

Ketakutan sebenarnya tidak berbahaya bagi kita, jika kita mampu memaknai ketakutan sebagai sifat yang memang harus dimiliki oleh manusia karena keterbatasan dan kekurangan dirinya.

Ketakutan juga membuat kita bisa belajar memperkaya potensi sehingga menutupi kekurangan yang ada dalam diri. Tetapi ketika ketakutan itu dijadikan sebagai sesuatu yang merisaukan, ketakutan tersebut akan menjadi penyakit yang mengganggu keberlangsungan ketenangan kita.

2. Cemas

Kecemasan bersemayam dalam setiap jiwa manusia. Disadari atau tidak, kecemasan selalu hadir dalam hidup ketika seseorang berinteraksi dengan dirinya maupun orang lain. Hanya saja kadar kecemasan berbeda-beda. Kecemasan merupakan suatu penyakit yang berbahaya, ia akan selalu membawa diri seseorang pada posisi yang tidak baik. Beberapa psikolog terkenal berbeda-beda dalam mendefinisikannya. Kecemasan adalah keberadaan seseorang pada posisi tidak menyenangkan, biasanya ditandai oleh perasaan-perasaan subjektif seperti ketegangan dan kekhawatiran, yang menyebabkan perubahan detak jantung tidak normal dan pernapasan yang tidak stabil.

Menurut Freud (1998: 53) kecemasan melibatkan persepsi tentang perasaan yang tidak menyenangkan dan reaksi fisiologis. Dengan kata lain kecemasan adalah reaksi atas situasi yang dianggap berbahaya. Menurut kartono, kecemasan adalah rasa ragu, gentar atau tidak berani terhadap hal-hal yang tidak jelas. Dari beberapa definisi di atas sebenarnya dapat ditarik kesimpulan bahwa kecemasan adalah suatu penyakit manusia ketika dirinya tertekan dan merasa tidak mampu menghadapi persoalan yang menimpanya.

3. *Negative thinking*

No empowerment is so effective as self-empowerment. In this world, the optimists have it, not because they are always right, but because they are positive. Even when wrong, they are positive, and that is the way of achievement (tidak ada kekuatan yang paling efektif dibandingkan kekuatan dari dalam diri. Di dunia ini, hanya orang-orang optimis yang mempunyai kekuatan besar. Bahkan ketika segalanya berjalan keliru,

mereka tetap positif dan itulah jalan menuju prestasi. Inilah arti dari kata yang diucapkan oleh David Landes dalam (Thursan, 2002: 86), kata kata tersebut secara tidak langsung menunjukkan secara jelas bahwa manusia mempunyai kekuatan dahsyat yang ada dalam dirinya. Kekuatan tersebut bisa berupa keyakinan, semangat dan jiwa yang besar yang cenderung berpikir positif. Tetapi kekuatan-kekuatan tersebut tidak hanya bisa menjadi suatu potensi dan kompetensi, kekuatan-kekuatan tersebut juga bisa menjadi kelemahan bagi seseorang yang tidak mampu mengendalikan kekuatan tersebut. Karena seseorang menjadi penguasa penuh atas dirinya. Ketika dirinya lemah dalam mengontrol kekuatan tersebut, maka kekuatan itu sekaligus akan menjadi kelemahan (Thursan, 2002: 86).

Menurut (Thursan, 2002: 86) ada beberapa faktor penghambat timbulnya rasa kepercayaan diri pada seseorang yang sering kali terjadi, diantaranya :

- a) Perasaan dianiaya orang lain yaitu, perasaan yang tak hanya membuat kita kehilangan kepercayaan diri kita saja, namun juga membuat kita kehilangan kepercayaan terhadap orang lain. Selanjutnya mengarahkan kita kepada pukulan yang menyakitkan kepada mereka. Akibatnya adalah hilangnya hubungan akrab yang mengaitkan kita dengan orang lain, perasaan hilangnya hubungan kemanusiaan inilah yang menciptakan perasaan teraniaya orang lain.
- b) Merasa marah, Ini menyangkut seluruh perasaan marah, dimulai dari beberapa kejengkelan hingga kemarahan yang meledak, atau kemarahan yang cepat dan sengit.

- c) Perasaan kecewa, bermakna bahwa permasalahan anda adalah sesuatu yang dapat diwujudkan, namun apa yang anda kerjakan tak mengantarkan anda untuk mendapatkan hasil yang diharapkan.
- d) Perasaan kehilangan harapan adalah perasaan yang merusak bagi jiwa manusia, karena hal yang diinginkan tidak terwujud.

C. Pengertian Belajar dan Hasil Belajar

1. Pengertian Belajar

Slameto (2010: 2) mengemukakan bahwa belajar ialah suatu proses perubahan tingkah laku sebagai hasil interaksi dengan lingkungannya dalam memenuhi kebutuhan hidupnya. Perubahan-perubahan tersebut akan nyata dalam seluruh aspek tingkah laku. Dimiyanti dan Mudjono (2013: 8) menambahkan bahwa belajar adalah sepanjang hayat atau sekurang-kurangnya ia terus belajar walaupun sudah lulus di sekolah. Dari segi proses, belajar dan perkembangan siswa sendirilah yang mengalami, melakukan dan menghayatinya. Pendidikan merupakan faktor eksternal bagi terjadinya belajar. Antony Robbins dalam Trianto (2008: 39) mendefinisikan belajar sebagai suatu proses menciptakan hubungan antara sesuatu (pengetahuan) yang baru. Dari definisi ini dimensi belajar memuat beberapa unsur yaitu : (1) penciptaan hubungan, (2) sesuatu hal (pengetahuan yang sudah dipahami, (3) sesuatu pengetahuan yang baru. Jadi, dalam makna belajar disini bukan berangkat dari sesuatu yang benar-benar belum diketahui, tetapi merupakan keterkaitan dari dua pengetahuan yang sudah ada dengan pengetahuan baru.

2. Hasil Belajar

Munandi (2008: 24) mendefinisikan hasil belajar adalah sejumlah pengalaman yang diperoleh siswa yang mencakup ranah kognitif, afektif dan

psikomotorik. Belajar tidak hanya penguasaan konsep teori mata pelajaran saja tetapi juga penguasaan kebiasaan, persepsi, kesenangan, minat bakat, penyesuaian sosial, berbagai macam keterampilan, cita-cita, keinginan dan harapan. Hal tersebut senada dengan pendapat yang dikemukakan oleh Oemar Hamalik (2002: 53) yang menyatakan bahwa hasil belajar itu dapat terlihat dari terjadinya perubahan dari persepsi dan perilaku, termasuk juga perbaikan perilaku.

Rafiqah (2016: 100) menerangkan bahwa hasil belajar yang dicapai oleh peserta didik dengan melibatkan seluruh potensi yang dimilikinya setelah peserta didik itu melakukan kegiatan belajar. Pencapaian hasil belajar tersebut dapat diketahui dengan mengadakan penilaian tes hasil belajar. Penilaian diadakan untuk mengetahui sejauh mana peserta didik telah berhasil mengikuti pelajaran yang diberikan oleh guru. Disamping itu guru dapat mengetahui sejauh mana keberhasilan guru dalam proses belajar mengajar di sekolah.

Munandi (2008:24) menambahkan terdapat beberapa faktor yang mempengaruhi hasil belajar meliputi faktor internal dan faktor eksternal, meliputi :

a. Faktor Internal

1) Faktor Fisiologis

Secara umum kondisi fisiologis, seperti kondisi kesehatan yang prima tidak dalam keadaan lelah dan capek, tidak cacat jasmani dan sebagainya. Hal-hal tersebut dapat mempengaruhi siswa dalam menerima materi pelajaran.

2) Faktor Psikologis

Setiap individu dalam hal ini peserta didik, pada dasarnya memiliki kondisi psikologis yang berbeda-beda tentunya hal ini mempengaruhi hasil belajarnya. Beberapa faktor psikologis meliputi intelegensi (IQ), perhatian, minat, bakat, motif, motivasi, kognitif dan daya nalar peserta didik.

3) Faktor Instrumental

Faktor-faktor instrumental adalah faktor yang keberadaan dan penggunaannya dirancang sesuai dengan hasil belajar yang diharapkan. Faktor-faktor ini diharapkan dapat berfungsi sebagai sarana untuk tercapainya tujuan-tujuan belajar yang telah direncanakan. Faktor-faktor instrumental ini berupa kurikulum sarana dan guru.

Setiap peserta didik dalam belajar pasti menemukan kesulitan-kesulitan dalam proses pembelajaran. Penyebab kesulitan belajar dipengaruhi oleh dua faktor yaitu internal dan eksternal. penyebab utama kesulitan belajar (*learning disabilities*) adalah faktor internal, yaitu kemungkinan adanya disfungsi neurologis; sedangkan penyebab utama problem belajar (*learning problem*) adalah faktor eksternal, yaitu antara lain berupa strategi pembelajaran yang keliru, pengelolaan kegiatan belajar yang tidak membandingkan motivasi belajar anak, dan pemberian ulangan penguatan (*reinforcement*) yang tidak tepat.

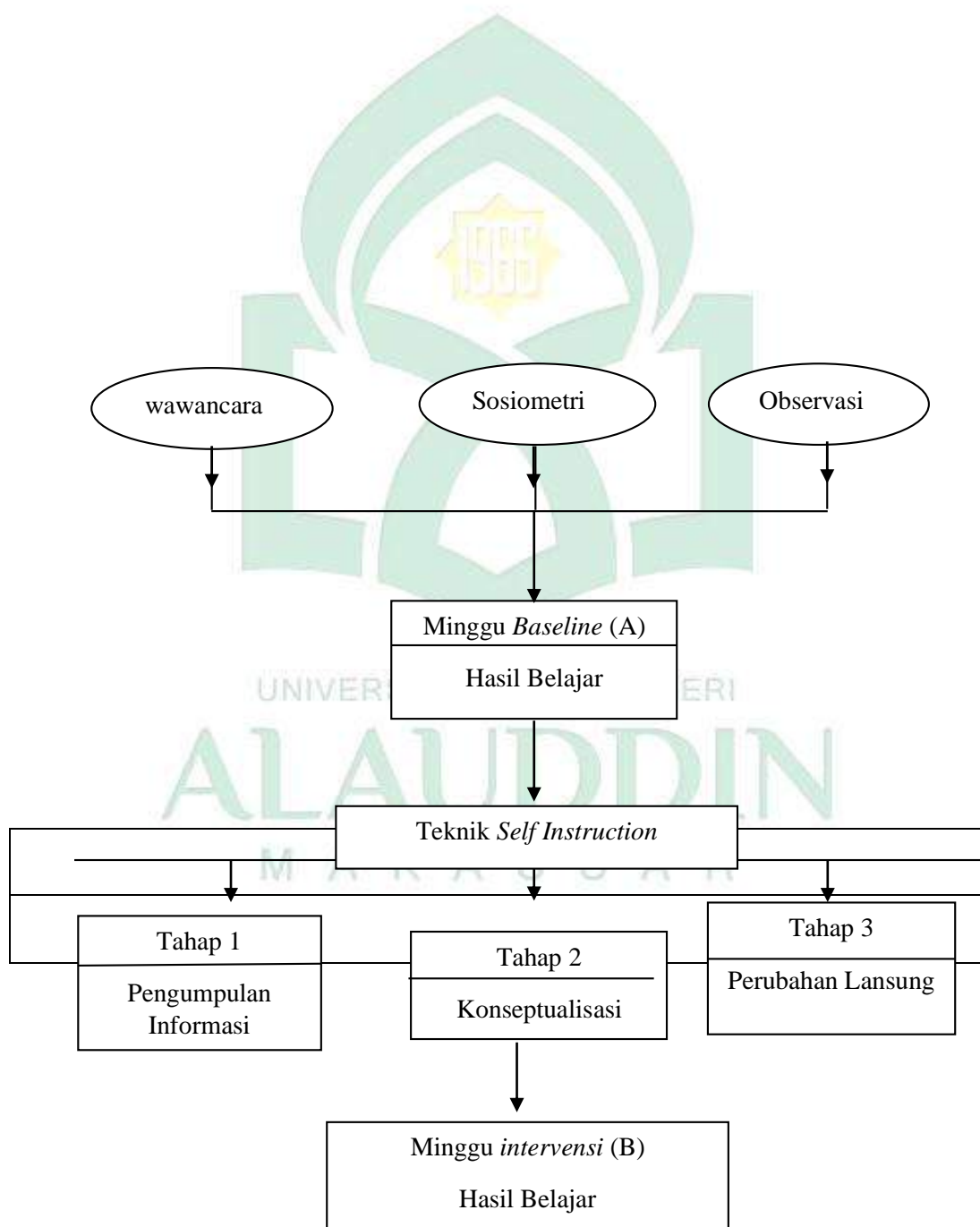
Sudjana (2009: 3) mendefinisikan hasil belajar peserta didik pada hakikatnya adalah perubahan tingkah laku sebagai hasil belajar dalam pengertian yang lebih luas mencakup bidang kognitif, afektif, dan psikomotorik. Dimiyati nteraksi tindak belajar dan tindak mengajar. Dari sisi guru, tidak mengajar diakhiri dengan proses evaluasi hasil belajar. Dari sisi peserta didik, hasil belajar merupakan berakhirnya pelajaran dari puncak proses belajar. Dimiyanti (2006: 26-27) menyebutkan enam jenis perilaku ranah kognitif, senagai berikut:

- a. Pengetahuan, mencapai kemampuan ingatan tentang hal yang telah dipelajari dan tersimpan dalam ingatan. Pengetahuan itu berkenaan dengan fakta, peristiwa, pengertian kaidah, teori, prinsip, atau metode.
- b. Pemahaman, mencakup kemampuan menangkap arti dan makna tentang hal yang dipelajari.
- c. Penerapan, mencakup kemampuan menerapkan metode dan kaidah untuk menghadapi masalah yang nyata dan baru. Misalnya, menggunakan prinsip.
- d. Analisis, mencakup kemampuan merinci suatu kesatuan ke dalam bagian-bagian sehingga struktur keseluruhan dapat dipahami dengan baik. Misalnya mengurangi masalah menjadi bagian yang telah kecil.
- e. Sintesis, mencakup kemampuan membentuk suatu pola baru. Misalnya kemampuan menyusun suatu program.
- f. Evaluasi, mencakup kemampuan membentuk pendapat tentang beberapa hal berdasarkan kriteria tertentu. misalnya, kemampuan menilai hasil ulangan. Berdasarkan pengertian hasil belajar di atas, disimpulkan bahwa hasil belajar adalah kemampuan-kemampuan yang dimiliki peserta didik setelah menerima pengalaman belajarnya. Kemampuan-kemampuan tersebut mencakup aspek kognitif, afektif, dan psikomotorik. Hasil belajar dapat dilihat melalui kegiatan evaluasi yang bertujuan untuk mendapatkan data pembuktian yang akan menunjukkan tingkat kemampuan peserta didik dalam mencapai tujuan pembelajaran.

E. Kerangka Pikir

Kerangka pikir adalah penjelasan sementara terhadap suatu gejala yang menjadi objek permasalahan penelitian. Kerangka berfikir disusun dari kajian pustaka dan hasil penelitian yang relevan atau terkait.

Berdasarkan teori diatas maka dapat di gambarkan kerangka pikir pada penelitian peningkatan kepercayaan diri dengan kombinasi teknik *self instruction* untuk meningkatkan hasil belajar pada peserta didik *low self confidence* dengan menggunakan bagan kerangka pikir seperti di bawah ini:



Gambar 2.1 : Langkah-langkah penerapan teknik *Self Instruction*

Teknik *self instruction* merupakan salah satu metodologi dari pendekatan cognitive behavior therapy (CBT). CBT didasarkan pada konsep mengubah pikiran dan perilaku negatif yang sangat mempengaruhi emosi. Melalui CBT, peserta didik terlibat aktivitas dan berpartisipasi dalam training untuk diri dengan cara membuat keputusan, penguatan diri dan strategi lain yang mengacu pada *self regulation*. Pada proses konseling terdapat macam-macam pendekatan atau teknik. Pendekatan cognitive-behavior memiliki beberapa metode antara lain *cognitive restructuring*, *self instruction*, dan *problem solving*.

Berkaitan dengan usaha meningkatkan kepercayaan diri peserta didik, dari ketiga metode *cognitive-behavior*, teknik *self-instruction* memiliki keunggulan yaitu selain dapat mengganti pandangan negatif individu menjadi positif, teknik ini juga dapat mengarahkan individu untuk mengubah konsep dirinya menjadi positif agar memperoleh konsekuensi yang efektif dari lingkungannya. peserta didik tidak hanya diajak untuk mengubah pandangannya tetapi juga diarahkan untuk mengubah perilaku yang lebih efektif salah satunya yaitu dengan cara meningkatkan kepercayaan diri peserta didik yang mengalami *low self confidence*.

Dengan demikian, secara teoritis diduga terdapat peningkatan hasil belajar peserta didik melalui peningkatan kepercayaan diri dengan menerapkan teknik *self instruction*.

BAB III

METODLOGI PENELITIAN

A. Metode dan Penelitian

1. Pendekatan Penelitian

Penelitian ini menggunakan pendekatan kuantitatif, dengan jenis penelitian kuantitatif yaitu eksperimen. Penelitian eksperimen merupakan penelitian yang variabel terikatnya dimanipulasi, jenis manipulasi yang diberikan pada *single subjek* yaitu berupa perlakuan yang mengubah variabel terikat dan mengalami perubahan kearah yang lebih baik.

2. Jenis Penelitian

Pada penelitian ini, peneliti menggunakan jenis penelitian *single subjek research* (SSR) atau subjek tunggal. Penelitian subjek tunggal adalah penelitian yang dilakukan terhadap subjek secara individual yang bertujuan untuk melihat perubahan perilaku. Perbandingan dilakukan pada subjek yang sama dalam kondisi yang berbeda, yakni kondisi *baseline* di mana pengukuran dilakukan secara natural sebelum diberi perlakuan (*intervensi*) dibandingkan dengan kondisi eksperimen di mana perlakuan telah diberikan kepada *target behavior* (Sunanto, 2005: 53).

Pendekatan yang digunakan pada penelitian ini adalah pendekatan eksperimen khususnya subjek tunggal (*single subject*). Penelitian eksperimen merupakan penelitian yang berusaha mencari pengaruh variabel tertentu terhadap variabel yang lain dalam kondisi yang terkontrol secara ketat. Pada penelitian ini hanya diambil 1 kelas yang memfokuskan pada data kelompok sebagai sampel penelitian. Perbandingan tidak dilakukan antar individu maupun kelompok, tetapi dibandingkan pada subjek yang

sama dalam kondisi yang berbeda, dan yang dimaksud kondisi disini adalah kondisi *baseline* dan kondisi *intervensi* (Sunanto, 2005: 54).

- a. *Baseline* adalah kondisi dimana pengukuran *target behavior* dilakukan pada keadaan natural sebelum dilakukan *intervensi* apapun.
- b. Kondisi eksperimen adalah kondisi dimana *intervensi* telah diberikan dan *target behavior* diukur dibawah kondisi tersebut.

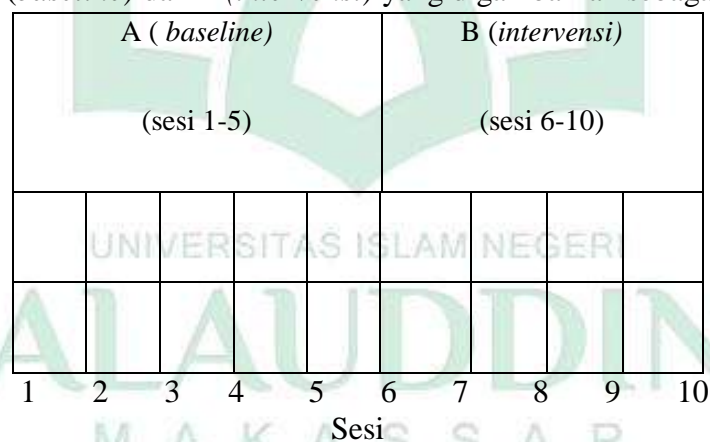
Selanjutnya, pada desain subjek tunggal selalu dilakukan perbandingan antara fase *baseline* dengan sekurang-kurangnya satu fase *intervensi*. Berdasarkan pendapat tersebut dapat disimpulkan bahwa penelitian subjek tunggal merupakan penelitian eksperimen yang dilakukan terhadap subjek secara individual yang bertujuan untuk melihat perubahan perilaku. Perbandingan dilakukan pada subjek yang sama dalam kondisi yang berbeda, yakni kondisi *baseline* dimana pengukuran dilakukan secara natural sebelum diberi perlakuan (*intervensi*) dibandingkan dengan kondisi eksperimen dimana perlakuan telah diberikan kepada *target behavior*. Contohnya, untuk meneliti perubahan perilaku peserta didik yang memiliki kesulitan dalam belajar terkhusus pada peserta didik *low self confidence*.

Terdapat sejumlah alasan mengapa penelitian ini menggunakan metode subjek tunggal, antara lain: (1) sesuai dengan tujuan penelitian ini adalah untuk melihat perubahan perilaku belajar, dalam hal ini peningkatan hasil belajar peserta didik secara individual sebagai akibat dari pengaruh teknik *self instruction* dengan bantuan Instrumen berbasis sosiometri, (2) subjek yang akan diteliti adalah peserta didik *low self confidence* yang merupakan peserta didik yang memiliki kesulitan dalam belajar dan memerlukan pendekatan secara individual, (3) tujuan metode eksperimen subjek tunggal ini adalah untuk menguji secara langsung penerapan teknik *self instruction* terhadap

hasil belajar peserta didik yang *low self confidence* dalam pembelajaran fisika.

3.Desain penelitian

Desain penelitian yang akan digunakan adalah desain A-B. Desain A-B merupakan dasar desain dari penelitian eksperimen subjek tunggal. Prosedur desain ini disusun atas dasar yang disebut logika *baseline* (*baseline logic*). Dengan penjelasan yang sederhana, logika *baseline* menunjukkan suatu pengulangan pengukuran perilaku atau *target behavior* pada sekurang-kurangnya dua kondisi, yaitu kondisi *baseline* (A) dan kondisi *intervensi* (B). (Sunanto, dkk., 2005: 55). Jika terjadi perubahan *target Behavior* pada fase *intervensi* setelah dibandingkan dengan *baseline*, diasumsikan bahwa perubahan tersebut karena adanya perubahan dari variabel independen atau *intervensi*. Desain A-B tersebut memiliki 2 tahap, yakni A(*baseline*) dan B (*intervensi*) yang digambarkan sebagai berikut:



Gambar 3.1 : Desain Penelitian A-B

Penjelasan:

A = *Baseline*, adalah kondisi hasil belajar pada subjek penelitian sebelum dilakukan *Self Instruction intervensi* (*pra-intervensi*)

B = *intervensi*, adalah kondisi hasil belajar subjek penelitian dengan menerapkan teknik self Instruction

4. Lokasi Penelitian

Penelitian ini dilakukan pada sekolah menengah pertama tepatnya di SMP Negeri 4 Tellulimpoe yang bertempat di Jalan Pendidikan No. 40 Erasa, Kelurahan Era Baru, Kecamatan Tellulimpoe, Kabupaten Sinjai (Kode Pos : 92661).

B. Subjek Penelitian dan Target Behaviour

1. Penentuan Subjek

Subjek penelitian pada penelitian ini yaitu salah seorang peserta didik yang berada dikelas VII SMPN 4 Tellulimpoe yang kepercayaan dirinya rendah (*low self confidence*). Pada penelitian *single subjeck* ini, penentuan subjek dilakukan dengan cara membagikan sosiometri kepada semua peserta didik yang berada di kelas VII_A dan didapatkan subjek yang sesuai dengan indikator peserta didik yang *low self confidence* . Penentuan subjek selain menggunakan sosiometri juga ditunjang dengan melakukan wawancara langsung terhadap guru yang berada di sekolah tersebut, terkhusus pada guru mata pelajaran IPA terpadu (fisika).

Berdasarkan hasil wawancara terhadap guru mata pelajaran serta sosiometri yang di berikan kepada teman sekelas subjek penelitian memiliki keterkaitan yang menyatakan bahwa peserta didik tersebut memenuhi kriteria yang teridentifikasi sebagai peserta didik yang memiliki kepercayaan diri yang rendah (*low self confidence*) sesuai dengan indikator peserta didik yang (a) Tidak bebas mengemukakan pendapat (b) memiliki sifat ragu-ragu (c)

perasaan rendah diri (d) cenderung menghindari lingkungan dan (e) kurang percaya dengan kemampuannya.

Adapun identitas peserta didik yang dipilih menjadi subjek penelitian yaitu subjek berinisial NM dengan Nomor Induk Nasional 171908 yang berada di kelas VII_A. NM lahir di Sinjai pada tanggal 17 November 2005 yang lahir dengan keyakinan Islam yang berjenis kelamin perempuan. Usia saat dilakukan penelitian yaitu 14 tahun adapun alamat rumah yaitu Lamberasa.

Setelah peneliti memperoleh subjek, maka peneliti memulai penelitiannya di SMP 4 Tellulimpoe terkhusus pada kelas VII_A yang merupakan kelas tempat proses belajar-mengajar subjek penelitian. Penelitian tersebut berlangsung selama 4 minggu yang dimulai pada tanggal 19 November hingga 11 Desember 2018 dengan dua sesi yaitu fase *baseline* dan *intervensi*. Selama penelitian berlangsung, peserta didik yang menjadi subjek penelitian mengetahui bahwa dirinya dijadikan subjek dalam penelitian sebab peneliti akan melakukan teknik dan upaya untuk meningkatkan hasil belajar subjek penelitian melalui peningkatan kepercayaan diri subjek. Tetapi proses belajar-mengajar diupayakan berjalan senatural mungkin, sebagaimana proses belajar-mengajar pada umumnya. Alasan diberitahukannya penelitian ini kepada subjek karena peneliti akan melakukan perubahan secara langsung terhadap subjek melalui metode ataupun *treatment* pada subjek *low self confidence*.

Setelah penelitian selesai, peserta didik yang dijadikan subjek tetap diberikan motivasi-motivasi dan masih diberikan pengertian tentang apa yang diinginkan guru dalam proses belajar-mengajar di kelas. Peneliti terus menanamkan cara berfikir bagaimana membuat guru menjadi senang dengan

cara berfikir apa yang bisa saya lakukan sehingga walaupun peneliti telah selesai meneliti tapi subjek tetap mempertahankan kepercayaan diri peserta didik tersebut.

2. Target Behaviour

Target *behavior* merupakan tingkah laku yang diharapkan berkembang dalam suatu penelitian. *Target behavior* dalam penelitian ini meliputi hasil belajar peserta didik yang *low self confidence*.. Untuk dapat menghitung target *behavior* tersebut dilakukan secara kuantitatif. Parameter target *behavior* dalam penelitian ini adalah mengukur atau menganalisa perkembangan hasil belajar fisika pada peserta didik *low self confidence*. Prosedur pengukuran dalam penelitian ini dilakukan melalui pengamatan pada aspek pemahaman konsep fisika peserta didik *low self confidence* dan keterampilan dalam menjawab soal-soal fisika yang diberikan saat belajar sehingga mempengaruhi hasil belajar peserta didik tersebut melalui teknik *self instruction*.

C. Metode Pengumpulan Data

Metode pengumpulan data menggunakan dua metode yaitu metode observasi dan tes tertulis. Namun sebelum pengambilan data dilakukan terlebih dahulu peneliti menentukan subjek yang akan diteliti, yaitu dengan memberikan tes sosiometri kepada peserta didik kemudian melakukan wawancara langsung terhadap pendidik mata pelajaran IPA untuk memperoleh informasi tambahan mengenai subjek yang akan diteliti. Metode observasi yaitu dengan cara mengamati setiap aspek yang menjadi sasaran dalam penelitian ini. Pengamatan dilakukan selama *baseline* dan selama *intervensi* dilaksanakan. Untuk *baseline*, pengumpulan data dilakukan dengan cara mencatat setiap perubahan hasil belajar anak yang telah ditentukan selama

observasi. Setiap hari dilakukan satu kali observasi selama proses pembelajaran berlangsung. Peneliti mengamati sekaligus mencatat seberapa besar hasil belajar anak dalam mengikuti proses pembelajaran dalam format data yang telah disediakan serta memberikan skor. Dalam fase *Intervensi*, pengumpulan data dilakukan dengan memberikan penilaian berupa skor pada setiap perubahan hasil belajar anak yang menjadi target penelitian untuk mengetahui peningkatan hasil belajar fisika peserta didik *low self confidence*.

Pada tes tertulis dalam penelitian ini diberikan dengan tujuan untuk mengukur kemampuan subjek dalam memahami materi fisika dan kemampuan menjawab soal-soal fisika sehingga mempengaruhi hasil belajar dari subjek.

D. Instrumen Penelitian

Instrumen penelitian adalah suatu alat yang digunakan mengukur fenomena alam maupun sosial yang diamati. Instrumen yang digunakan dalam penelitian ini ada tiga yaitu mencakup : (1) pedoman wawancara, (2) sosiometri, (3) soal tes tertulis

1. Pedoman Wawancara

Wawancara dilakukan pada guru yang terlibat dalam program pembelajaran terutama guru mata pelajaran fisika yang bertujuan untuk memperoleh informasi terkait subjek penelitian yang dituju yaitu: peserta didik yang memiliki kepercayaan diri rendah. Wawancara tersebut dilakukan dengan pedoman wawancara.

2. Sosiometri

Sosiometri adalah suatu teknik untuk mengumpulkan data tentang hubungan sosial seorang individu dengan individu lain, struktur hubungan individu dan arah hubungan sosialnya dalam suatu kelompok. Sosiometri digunakan untuk menentukan subjek penelitian yaitu peserta didik *low self*

confidence berdasarkan indikator. Sosiometri tersebut ditujukan kepada peserta didik yang berada pada kelas tempat peneliti untuk melaksanakan penelitian.

3. Tes hasil belajar

Tes adalah serentetan pertanyaan atau latihan serta alat lain yang digunakan untuk mengukur keterampilan, pengetahuan intelegensi, kemampuan atau bakat yang dimiliki oleh individu atau kelompok. Dalam hal ini peneliti menggunakan instrumen berupa soal-soal tes. Soal tes terdiri dari banyak butir tes (item) yang masing-masing mengukur satu jenis variable. Pada instrumen tes tertulis ini, peneliti memberlakukan *pretest* dan *posttest*. *Pretest* dan *posttest* digunakan sebagai tolak ukur terhadap hasil belajar sebelum dan sesudah diberikannya *treatment* yang berupa soal-soal fisika diberikan kepada peserta didik. *Pretest* dilakukan untuk mengetahui kemampuan awal peserta didik yang dijadikan subjek penelitian sebelum diterapkan teknik *self instruction*. sedangkan *posttest* dilakukan untuk mengetahui sejauh mana penerapan teknik *self instruction* terhadap hasil belajar peserta didik *low self confidence*.

E. Teknik Pengolahan dan Analisis Data

Dalam penelitian ini ada dua tahapan teknik pengelolaan data yang dilakukan disebutkan oleh Sunanto, dkk (2005:39) sebagai berikut:

1. Analisis visual dalam kondisi
 - a. Panjang kondisi, adalah panjangnya kondisi dilihat dari banyaknya data point atau skor pada setiap kondisi
 - b. Menghitung kategorisasi hasil belajar peserta didik *low self confidence*

- c. Estimasi kecenderungan arah, Kecenderungan arah grafik (trend) menunjukkan perubahan setiap data path (jejak) dari sesi ke sesi (waktu ke waktu).
 - d. Kecenderungan stabilitas, kecenderungan menunjukkan derajat variasi atau besar kecilnya rentang kelompok data tertentu
 - e. Jejak data, data path (jejak) data yang diperoleh dari sesi ke sesi (waktu ke waktu).
 - f. Level stabilitas dan rentang, derajat variasi atau besar kecilnya rentang kelompok data tertentu
 - g. Level perubahan adalah tingkat perubahan yang menunjukkan berapa besar terjadinya perubahan data dalam suatu kondisi.
2. Analisis visual antar kondisi
- a. Jumlah variabel, adalah banyaknya variabel yang ingin diubah dan kondisinya
 - b. Perubahan trend dan efeknya, adalah perubahan yang tunjukan pada grafik dengan berpatokan pada sumbu Y.
 - c. Perubahan stabilitas, adalah perubahan menunjukkan derajat variasi atau besar kecilnya rentang kelompok data tertentu
 - d. Perubahan level, adalah tingkat perubahan level data pada dua kondisi yang berbeda misalnya kondisi baseline dengan intervensi.
 - e. Persentase overlap, adalah persentasi atau tampilan data yang telah diperoleh dan disajikan dalam bentuk grafik.

BAB IV

HASIL PENELITIAN DAN PEMBAHASAN

A. Hasil Penelitian

1. Deskriptif *Single Subject*

Adapun deskriptif *single subject* untuk mengetahui hasil belajar subjek pada fase *baseline (A)*, dan fase *intevensi (B)*, dengan menggunakan analisis visual dalam kondisi dan antar kondisi sebagai berikut.

Hasil pengukuran hasil belajar dengan menggunakan instrumen tes hasil belajar yang dilakukan pada fase *baseline(A)*, dan fase *intevensi (B)* selama dua sesi pertemuan. Dari kelima pertemuan pada fase *baseline* tersebut, maka diperoleh sajian data dalam bentuk tabel dan grafik yang diolah menggunakan Ms-Excel yaitu sebagai berikut:

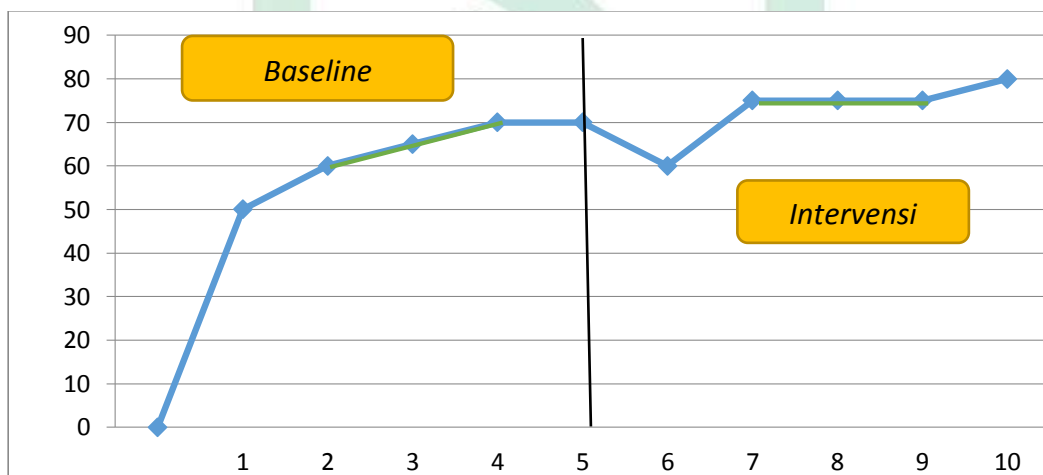
Analisis dilakukan dengan membandingkan data pada fase *baseline (A)*, dan fase *intervensi* yang dilakukan hingga 10 kali pertemuan, dimana lima pertemuan pertama dilakukan pada fase *baseline (A)*, dan lima pertemuan kedua dilakukan pada fase *intrvensi (B)*. Adapun hasil perbandingan pada fase *baseline (A)*, dan fase hasil belajar peserta didik teridentifikasi *low self confidence* yang dilakukan hingga kesepuluh dapat dilihat pada tabel dan grafik dibawah ini :

a. Analisis Visual dalam Kondisi

Tabel 4.1 : Skor Perbandingan Minggu *Baseline(A1)*, *Intervensi (B)*, Hasil Belajar Peserta didik teridentifikasi *low self confidence*

Pertemuan	Tahapan Perolehan Hasil Belajar	Rata-Rata
	<i>Baseline (A)</i>	
1	50	63
2	60	
3	65	
4	70	
5	70	
	<i>Intervensi (B)</i>	
6	60	73
7	75	
8	75	
9	75	
10	80	

Berdasarkan tabel dapat dilihat hasil pengambilan nilai peserta didik *low self confidence* diperoleh hasil belajar pada fase *baseline (A)* pertemuan pertama yaitu skor hasil belajar 50, pertemuan kedua yaitu 60, pada pertemuan ketiga diperoleh hasil belajar 65, pertemuan keempat diperoleh hasil belajar 70 begitupun hasil belajar yang diperoleh pada pertemuan kelima yaitu 70 sekaligus menjadi pertemuan terakhir pada fase *baseline (A)*. Sedangkan pada fase *intervensi (B)* yang dimulai pada pertemuan keenam diperoleh hasil belajar 60, pada pertemuan ketujuh diperoleh skor hasil belajar 75. Begitupun pertemuan kedelapan dan kesembilan skor hasil belajarnya cenderung stabil pada skor 75, sedangkan pada pertemuan kesepuluh diperoleh skor hasil belajar sebesar 80 yang sekaligus merupakan pertemuan terakhir pada fase *baseline (B)*.



Grafik 4.1 :Panjang Perbandingan fase *Baseline (A)*, *Intervensi (B)* Hasil Belajar Peserta didik teridentifikasi *low self confidence* dalam Mengikuti Pembelajaran

1). Panjang kondisi

Tabel 4.2: Panjang kondisi

Kondisi	A	B
Panjang kondisi	5	5

Adapun hasil dari panjang kondisi pada fase *baseline* (A), dan *intervensi* (B), diperoleh panjang kondisi dari kedua fase tersebut sama yaitu lima.

Pada hasil belajar tersebut menunjukkan pada grafik estimasi kecenderungan arah pada kedua fase tersebut yaitu fase *baseline* (A), dan *intervensi* (B) adalah sebagai berikut;

2). Estimasi kecenderungan arah

Tabel 4.3: Estimasi kecenderungan arah

Kondisi	A	B
Estimasi kecenderungan arah	(+)	(=)

Dari hasil menunjukkan bahwa dalam penelitian pada minggu *baseline* (A) hasil belajar memiliki kecenderungan arah stabil (+), dan pada minggu *intervensi* (B) memiliki kecenderungan arah positif (=) yaitu arahnya naik.

3). Kecenderungan stabilitas

Tabel 4.4: Kecenderungan arah

Kondisi	A	B
	Variabel	Variabel
Kecenderungan stabilitas	(tidak stabil) (40%)	(tidak stabil) (60%)

Dari hasil perhitungan yang diperoleh pada kedua fase tersebut dari fase *baseline (A)*, dan *intervensi (B)*, memperoleh persentase sebesar 40% dan 60% sehingga dari kedua fase tersebut memperoleh kecenderungan stabilitas yang tidak stabil.

4). Kecenderungan jejak data

Tabel 4.5: Kecenderungan jejak data

Kondisi	A1	B
Kecenderungan jejak	(+)	(=)

Pada jejak data fase *baseline (A)* 1-2 memiliki kecenderungan arah positif dan jejak 2-3 juga memiliki arah positif 4-5 diperoleh kecenderungan arahnya juga positif. Sedangkan fase *intervensi (B)* 6-7 memiliki kecenderungan arahnya negatif dan jejak dari 7-8 juga arahnya negatif, jejak dari 8-9 memiliki

kecenderungan arahnya positif dan 9-10 memiliki kecenderubgan arahnya negatif, 10 memiliki kecenderungan arahnya positif.

5). Level stabilitas dan rentang

Tabel 4.6: Level stabilitas rentang

Kondisi	A	B
Level stabilitas dan rentang	Stabil 50-70	Stabil 60-80

Pada data yang diperoleh dari kedua fase tersebut sesuai dengan tabel pada fase *baseline* (A) memperoleh level stabilitas dan rentang dari 50-70, pada fase *intervensi* (B) diperoleh level stabilitas dan rentang dari 60-80. Sehingga data yang diperoleh dapat dikatan stabil.

6). Level perubahan

Tabel 4.7: Level perubahan

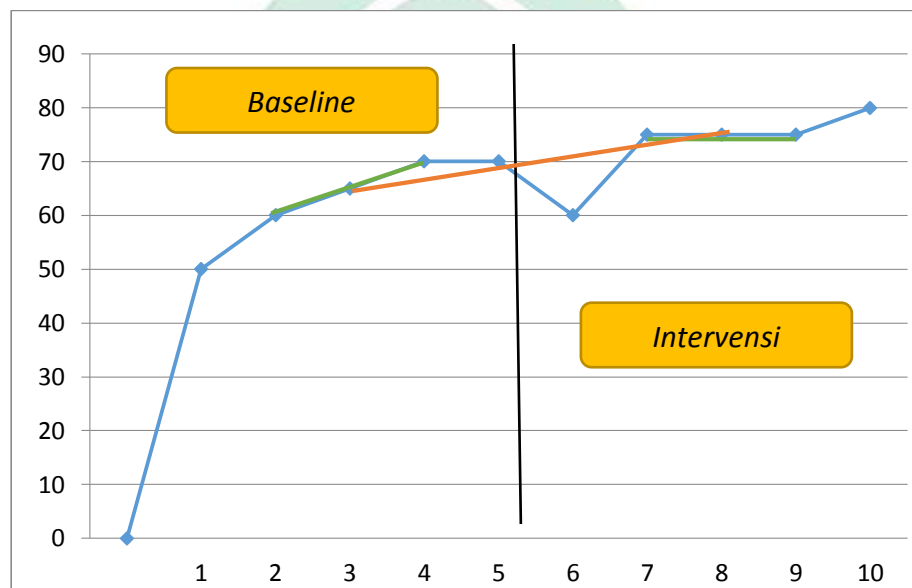
Kondisi	A	B
Level perubahan	$\frac{70-50}{-}$ (+20)	$\frac{80-60}{-}$ (+20)

Dari hasil dapat diperoleh untuk level perubahan data diperoleh untuk fase *baseline* (A) level perubahannya +20, beegitupun fase *intervensi* (B) memperoleh level perubahannya juga +20 . Sehingga dari hasil yang diperoleh

diatas kedua fase tersebut dari *fase baseline (A)*, dan *fase intervensi (B)*, hasilnya positif (+) menunjukkan makna yang membaik.

b. Analisis Visual antar Kondisi

Pada penelitian menggunakan analisis visual antar kondisi, dimana penelitian ini terdiri dari dua fase yaitu fase *baseline (A)*, dan fase *intervensi (B)*. Adapun jumlah variabel yang diubah dari penelitian ini pada kedua fase tersebut yaitu:



Grafik 4.2 :Panjang Perbandingan fase *Baseline (A)*, dan *Intervensi (B)* Hasil Belajar Peserta didik *teridentifikasi Low Self Confidence* dalam Mengikuti Pembelajaran

1) Jumlah variabel yang diubah

Tabel 4.8: Jumlah variabel yang diubah

Perbandingan kondisi	B/A
Jumlah variabel yang diubah	1

Dari data yang diperoleh diatas berdasarkan kedua fase tersebut yaitu fase *baseline (A)* ke fase *intervensi (B)* memperoleh jumlah variabel yang diubah sebanyak satu.

2.) Perubahan kecenderungan arah dan efeknya

Tabel 4.9: Perubahan kecenderungan arah dan efeknya

Perbandingan kondisi	B/A
Perubahan kecenderungan arah dan efeknya	<div style="display: flex; justify-content: space-around; align-items: center;"> <div style="text-align: center;"> <p>(+)</p> <p>Positif</p> </div> <div style="text-align: center;"> <p>(=)</p> </div> </div>

Dari data yang diperoleh diatas berdasarkan kedua fase tersebut yaitu fase *baseline(A)* ke *intervensi (B)* memperoleh perubahan kecenderungan arah dan efeknya positif (+)

3.) Perubahan kecenderunga stabilitas

Tabel 4.10: Perubahan kecenderungan stabilitas

Perbandingan kondisi	B/A
Perubahan kecenderungan stabilitas	Variabel ke stabil

Dari data yang diperoleh berdasarkan perbandingan kondisi perubahan kecenderungan stabilitas, untuk kedua fase tersebut yaitu fase *baseline(A)* ke *intervensi (B)* memperoleh perubahan kecenderungan stabilitas menunjukkan variabel stabil kearah stabil.

4.) Perubahan Level

Tabel 4.11: Perubahan level

Perbandingan kondisi	B/A
Perubahan level	(70-60) +10

Dari data diperoleh berdasarkan perbandingan kondisi perubahan level, untuk kedua fase tersebut yaitu fase *baseline(A)* ke fase *intervensi (B)* memperoleh perubahan level (+10) dan menandakan terjadi peningkatan.

5.) Persentase Overlap

Tabel 4.12: Persentase overlap

Perbandingan kondisi	B/A
Persentase overlap	20%

Dari data di atas diperoleh berdasarkan perbandingan kondisi perubahan overlap, untuk kedua fase tersebut yaitu fase *baseline(A)* ke fase *intervensi (B)* memperoleh perubahan overlap 20%. Berdasarkan hasil data yang diperoleh

persentase overlap yaitu semakin kecil persentase semakin baik pengaruh intervensi hasil belajar (*behavior*) belajar peserta didik

Pada hasil analisis untuk analisis visual antar kondisi pada hasil belajar peserta didik teridentifikasi *low self confidence* menunjukkan data yang selaras, dimana untuk jumlah variabelnya yang diubah baik dari fase *baseline (A)* ke *intervensi (B)* memiliki arah positif (+) karena arah grafiknya naik tiap fase. Perubahan yang terdapat pada kecenderungan stabilitasnya di mana untuk setiap fase memperoleh hasil yang sama yaitu tidak stabil menuju stabil, untuk perubahan level pada hasil belajar memiliki peningkatan pada fase (B/A) dengan nilai +10, sedangkan untuk persentase overlapnya itu berbeda pada dua fase tersebut di mana pada fase (B/A) memperoleh hasil 20%.

B. Pembahasan

1. Penerapan Teknik *Self Instruction* terhadap Hasil Belajar Peserta didik

Low Self confidence.

Penentuan subjek penelitian dilakukan dengan cara memberikan sosiometri dan hasil wawancara oleh guru mata pelajaran IPA (fisika) sehingga peneliti dapat menentukan subjek.

Pada kondisi *baseline* peneliti hanya mengobservasi subjek penelitian pada saat pembelajaran berlangsung di kelas dan peneliti melihat subjek selalu menghindari pertanyaan-pertanyaan yang diberikan oleh guru mata pelajaran di kelas. Selain itu subjek selalu menghindari kontak mata dengan guru mata pelajaran, disaat itulah peneliti mengetahui bahwa subjek memiliki kepercayaan diri yang rendah atau sebagai peserta didik *low self confidence*.

Setelah mengetahui hasil belajar subjek pada minggu *baseline (A)* mulailah peneliti menerapkan teknik dan metode yang dirasa cocok untuk subjek agar kepercayaan dirinya dapat meningkat. Adapun teknik yang diberikan adalah teknik *self Instruction* di mana teknik ini lebih menekankan perubahan terhadap kesadaran diri sendiri yang dibimbing oleh peneliti. Setelah penerapan teknik *self Instruction* pada minggu intervensi didapatkan peningkatan hasil belajar melalui peningkatan kepercayaan diri peserta didik. Pada saat penerapan teknik *self Instruction* pada minggu intervensi peneliti mendapatkan subjek lebih tanggap dengan pertanyaan yang diberikan guru dengan cara mengacungkan tangan untuk menjawab pertanyaan dari guru mata pelajaran yang tentunya dapat menjadi penilaian tambahan oleh guru mata pelajaran yang tentunya dapat meningkatkan hasil belajar subjek penelitian.

Berdasarkan hasil analisis data, terbukti bahwa persentase hasil belajar peserta didik *low self confidence*, pada subjek (NM) mengalami peningkatan setelah memberlakukan pendekatan *self instruction* pada proses pembelajaran. Hal ini terbukti dari hasil analisis grafik data yang terlihat pada arah kecenderungan kondisi *baseline (A)* dapat dilihat pada (gambar 4.1). Adapun rentang persentase yang terlihat pada arah kecenderungan untuk hasil belajar peserta didik hingga lima pertemuan pada fase *Baseline* untuk subjek (NM) menunjukkan arah stabil. Berdasarkan (tabel 4.1) dan grafik (gambar 4.1) dapat dilihat bahwa pada pertemuan pertama di fase *baseline (A)* hasil belajar peserta didik hanya mencapai kategori rendah. Pada pertemuan kedua, hasil belajar peserta didik juga mencapai kategori masih sama yaitu kategori rendah, begitupun pada pertemuan ketiga nilai

hasil belajar dari peserta didik masih rendah, sementara di pertemuan kelima fase *baseline (A)* hasil belajar peserta didik mengalami kenaikan karena nilai yang diperoleh pada hari pertama hingga hari kelima tidak jauh berbeda maka peneliti menghentikan penelitiannya pada tahap *baseline (A)* pada pertemuan kelima.

Dapat juga dilihat bahwa pada pertemuan keenam di fase *intervensi (B)*, hasil belajar subjek mencapai kategori rendah meskipun nilainya meningkat namun hasil belajar peserta didik tersebut masih dalam kategori rendah. Pada pertemuan ketujuh persentase nilai yang diperoleh peserta didik teridentifikasi *low self confidence* yaitu kategori cukup, sedangkan pada pertemuan kedelapan presentasi nilai yang diperoleh peserta didik juga masih pada kategori cukup dan sama dengan pertemuan sebelumnya. Pada pertemuan kesembilan hasil belajar peserta didik yang teridentifikasi *low self confidence* yang terlihat dari tabel dan grafik penelitian masih pada kategori cukup. Pada pertemuan kesepuluh barulah terjadi peningkatan hasil belajar hingga mencapai kategori tinggi yang merupakan pertemuan terakhir untuk fase *intervensi (B)*. Karena kelima nilai yang diperoleh tidak jauh berbeda namun mengalami peningkatan yang cukup maka peneliti menghentikan penelitian pada pertemuan kesepuluh.

Berdasarkan analisis visual antar kondisi dari motivasi belajar dapat dilihat variabel disetiap perbandingan kondisi pada semua fase seperti yaitu fase *baseline B/A* (tabel 4.8) memperoleh jumlah variabel yang diubah sebanyak satu, Begitupun pada jumlah kecenderungan arah dan efeknya diperoleh disetiap fase adalah positif (+), dan pada perubahan kecenderungan stabilitas yaitu semua fase menunjukkan variabel stabil. Sedangkan pada perubahan level variabel disetiap

fase terdapat satu fase yang terjadi peningkatan yaitu fase *intervensi(B)* ke fase *baseline (A)* memperoleh perubahan level yang meningkat. Selain itu dapat dilihat dari persentase overlap yang menunjukkan semua fase berada pada kategori kecil. Dapat disimpulkan bahwa semakin kecil persentase overlap semakin baik pengaruh intervensi hasil belajar peserta didik. Pada pembahasan tersebut hanya terdapat satu variabel yang dipengaruhi oleh kondisi *intervensi* yaitu hasil belajar subjek, sehingga untuk penelitian ini telah sesuai dengan teori yang menyatakan bahwa pemilihan variabel terikat secara langsung juga berhubungan dengan masalah penelitian atau tujuan pengajaran atau *intervensi*-nya. Oleh karena itu, peneliti harus berhati-hati dan secara seksama menentukan variabel yang dapat diukur, sehingga dalam penelitian subjek tunggal hanya ada satu variabel yang dapat dipengaruhi.

Adapun kesimpulan pada penelitian ini yaitu hasil belajar subjek sebelum diterapkan teknik *self instruction* pada minggu *baseline* berada pada rentang yang rendah dan setelah diterapkan teknik *self instruction* pada minggu intervensi terjadi peningkatan hasil belajar subjek penelitian yang dapat dilihat dari analisis data dan grafik (grafik 4.2) penelitian yang diperoleh.

2. Penerapan Teknik Self Instruction terhadap hasil belajar Peserta didik Teridentifikasi Low Self Confidence


Berdasarkan hasil penelitian yang telah dilakukan diperoleh gambaran bahwa pendekatan teknik *self instruction* sangat dapat meningkatkan hasil belajar peserta didik yang teridentifikasi *low self confidence* yang dapat dilihat dari analisis data dan grafik (grafik 4.2) penelitian yang diperoleh.

Kelebihan teknik *self instruction* dibandingkan dengan teknik atau metode CBT lainnya terhadap peserta didik *low self confidence* yaitu melalui teknik *self instruction* peserta didik *low self confidence* diajak untuk melakukan restrukturisasi sistem berpikir melalui perubahan yang lebih adaptif. Melalui teknik *self instruction* ini pula dapat meningkatkan tanggung jawab peserta didik untuk memberi tanggapan secara tegas berdasarkan situasi yang mereka hadapi untuk mencari solusi atas permasalahan secara pribadi, dalam hal ini untuk meningkatkan kepercayaan dirinya. Adapun kelebihan teknik *self instruction* selanjutnya yaitu peneliti dapat melakukan perubahan secara langsung terhadap subjek (peserta didik *low self confidence*) sehingga memudahkan peneliti untuk menerapkan teknik *self instruction* kepada subjek.

Prosedur atau cara kerja dari teknik *self instruction* ini yang diterapkan peneliti kepada subjek (peserta didik *low self confidence*) pertama-tama yaitu dengan menggunakan metode non direktif atau dengan memberikan intruksi kepada subjek, kemudian subjek mencobanya secara berulang-ulang melalui aktivasi dan verbalisasi. Metode selanjutnya yang diterapkan oleh peneliti yaitu metode interaktif yang dipasangkan dengan teknik kontrol diri seperti monitoring diri, evaluasi diri dan penguatan diri. Kemudian metode terakhir yaitu metode penerapan modeling, imitasi dan eksekusi. Peneliti pertama-tama mencontohkan kemudian subjek menirukannya bersama. Setelah subjek mampu, maka subjek di instruksikan untuk mengerjakannya sendiri.

Teknik *self instruction* terbukti dapat meningkatkan hasil belajar peserta didik *low self confidence*. Hal ini disebabkan karena peneliti dapat melakukan

perubahan secara langsung sehingga memudahkan subjeck melakukan verbalisasi diri dan melahirkan konsep diri yang positif sehingga berdampak pada hasil belajar peserta didik *low self confidence* yang awalnya berada pada kategori rendah menuju kategori cukup.



BAB V

PENUTUP

A. Kesimpulan

Berdasarkan pembahasan yang telah diuraikan di atas, maka dapat disimpulkan sebagai berikut :

- 1) Berdasarkan data hasil analisis pada tabel *baseline* sebelum diterapkan teknik *self instruction* menunjukkan bahwa hasil belajar peserta didik *low self confidence* berada pada kategori kurang.
- 2) Berdasarkan data hasil analisis pada tabel *baseline* setelah diterapkan teknik *self instruction* menunjukkan bahwa hasil belajar peserta didik *low self confidence* berada pada kategori cukup.
- 3) Terdapat perbedaan sebelum dan setelah penerapan teknik *self instruction*, dimana sebelum penerapan teknik *self instruction* hasil belajar peserta didik *low self confidence* berada pada kategori kurang. Sedangkan setelah penerapan teknik *self instruction* hasil belajar peserta didik *low self confidence* berada pada kategori cukup.

B. Saran Penelitian

Berdasarkan hasil penelitian ini, peneliti memberikan masukan berupa saran pada penelitiannya yaitu:

1. Bagi para pendidik, hendaknya senantiasa memperhatikan peserta didik yang memiliki masalah dalam belajar, misalnya peserta didik teridentifikasi *low self confidence* dengan senantiasa menerapkan teknik *self instruction*.

2. Bagi seluruh pihak sekolah, hendaknya mampu bekerja sama secara berkala untuk memonitor perkembangan prestasi peserta didik-peserta didiknya.
3. Bagi orang tua diharapkan melakukan pemantauan terhadap pola belajar anak dirumah, membimbing anak dalam belajar, selalu memotivasi dan memberi dukungan penuh terhadap anak.
4. Bagi peneliti lain yang ingin mengangkat kasus yang sama diharapkan dapat melanjutkan penelitian dengan tema serupa yang melibatkan lebih banyak lagi narasumber untuk memperoleh berbagai informasi mengenai teridentifikasi *low self confidence* yang dialami oleh peserta didik, misalnya melibatkan orangtua peserta didik, guru bimbingan konseling dan bahkan pihak psikolog yang tidak sempat dilakukan oleh peneliti sebelumnya agar memperoleh data yang lebih akurat.

KEPUSTAKAAN

- Agus, Suprijono. *Cooperative Learning Teori dan Aplikasi PAIKEM*. Yogyakarta: Pustaka Pelajar, 2009.
- Ahmad, dkk. *Teori Pembelajaran*. Semarang: UPT MKK UNNES, 2004
- Alder, Harry. *Boost Your Intelligence*. Jakarta: Rineka Cipta, 2001.
- Alfi, Nia Khaira. *Penerapan Teknik Self Instruction Untuk Mengurangi Kejenuhan Belajar Peserta Didik kelas Iinpada MA Darul Ulum Banda Aceh. Skripsi*. Banda Aceh: Universitas Iskandar Muda, 2018.
- Angelis. *Percaya Diri*. Jakarta: Gramedia Pustaka Umum, 2003.
- Azhar, Arsyad. *Media Pembelajaran*. Jakarta: Raja Grafindo Persada, 2011.
- Baker, Stanley B. & James N. Butler. *Effect of Preventife Cognitive SelfInstruction Training on Adolescent Attitudes, Experiences, and Stat e Anxiety Journal of Premary Prevention*, 1984.
- Bryant, Lorrie E & Karren S. Budd. *Self Instructional Training To Increase Independent Work Performance In Pre School. Journal of Applied Behaviour Analysis*, 1982.
- Bastaman. *Psikologi dengan Islam Menuju Psikologi Islami*. Yogyakarta: Pustaka, 1995.
- Chang Jung, Tang. *The Effects of Self Instruction Strategy on the Time Spent on Putting on Shoes Behaviour in One Student with Cerebral Palsy. Journal of Chang gung Institute of Technology*, 2006.
- Cormier, S. & Nurius, S.P. *Intervening and Change Strategies For Helper*. Brooks. USA, 2003.
- Desmita. *Psikologi Perkembangan Peserta Didik*. Bandung: Remaja Rosdakarya, 2011.
- Derry, Ismidharmajaya. *Satu Hari Menjadi Lebih Percaya Diri*. Jakarta: PT. Gramedia, 2014.
- Dwi, safitri. *Hubungan antara Kepercayaan Diri dengan Penyesesuaian Sosiall Mahasiswa difakultas Psikologi Universitas Islam Negeri Malang. Skripsi Sarjaa Psikologi UIN*. Malang: tidak diterbitkan, 2010.


- Erna, Ferrinadevi. *Psikologi Konsumen I*. Yogyakarta: Graha Ilmu, 2008.
- Gael, Linddenfield. *Mendidik Anak Agar Percaya Diri*. Yogyakarta: Graha Ilmu, 1997.
- Gian Sugiana, Sugara. *Efektivitas Teknik Self Instruction dalam Menangani Kejenuhan Belajar*. Skripsi PPB FIP UPI. Bandung: Tidak Diterbitkan, 2011.
- Greer, Douglas F. *Industrial Organization and Public Policy*. Edisi Ketiga. Kanada: Maxwell-Macmillan Publishing Company, 1976.
- Hakim, Thursan. *Mengatasi Rasa Tidak Percaya Diri*. Jakarta: Gramedia Pustaka Utama, 2002.
- Hamalik, Oemar. *Proses Belajar Mengajar*. Jakarta: Bumi Aksara, 2002.
- Heuken SJ. *Ensiklopedi Orang Kudus*. Jakarta: Yayasan Cipta Loka Caraka, 1992.
- Hurlock, E.B. *Psikologi Perkembangan: Suatu Pendekatan Sepanjang Rentang Kehidupan*. Edisi Kelima. Jakarta: Erlangga, 1999.
- Ilfiandra. *Model Konseling Kelompok Berbasis Pendekatan Kognitif untuk Mengurangi Gejala Prokrastinasi Akademik*. Bandung: SPS UPI, 2008.
- Itasari. *Psikolinguistik*. Jakarta: Alfabeta, 2006.
- Jacinta F. Rini. *Stres Kerja*. Jakarta: Bumi Aksara, 2002.
- Jalaluddin, Rahmad. *Retorika Modern Pendekatan Praktis*. Bandung: Remaja Rosdakarya, 1991.
- Makmun, Khairani. *Psikologi Umum*. Yogyakarta: Aswaja Pressindo, 2013.
- Long, Barbara C. *Perawatan Medikal Bedah*. Bandung: Yayasan IAPK, 2000.
- Neill, James. *Jenis-Jenis Percaya Diri*. Jakarta: Alfabeta, 2005.
- Martin, G., & pear, J. *Behaviour Modification What It Is and How to do It*. Englewood: Preatic Hall, 2007.
- Matson, J. L., & Ollendick, T. H. *Enhancing Children's Social Skill. Assesment and Training*. London: Pergamon Press, 1988.
- Mudjono, Dimiyati. *Belajar dan Pembelajaran*. Jakarta: Rineka Cipta, 2006.
- Munandi. *Media Pembelajaran Sebuah Pendekatan Baru*. Jakarta: Gaung Persada Perss, 2008.

- Patricia, D, Douglas, M. *Dorlands Pocket Medical Dictionary*. Elsevier, 2004.
- Pieter, Lauster. *Tes Kepribadian*. (diterjemahkan D.H. gulo). Jakarta: Graha Media Pratama, 2002.
- Rafiqah, Yuni Y dan Baharuddin. *Penerapan Model Pembelajaran Kooperatif Tipe Rotating Trio Exchange (RTE) Untuk Meningkatkan Hasil Belajar Peserta Didik Pada Mata Pelajaran Fisika*. Jurnal Pendidikan Fisika Vol. 4 No. 2, (2016) : h. 100-103 <http://journal.uin-alauddin.ac.id/indeks.php/PendidikanFisika> Diakses (18 Agustus 2019)
- Rokke, P.D & Rehm, L.p. *Self Management Therapes*. Dalam Dobson. K.S. (Penyunting), *Handbook of Cognitive Behaviour Therapies*. New York: The Guilford Pers, 2001.
- Rustaman. *Teknologi Pembelajaran*. Yogyakarta: Aswaja Pressindo, 2001.
- Safaria, T & saputra, N. *Manajemen Emos*. Jakarta: Bumi Aksara, 2004.
- Santrock, John W. *Life-Span Development*. USA: McGraw Hill, 1999.
- Sayekti. *Efektifitas Teknik Self Instruction dalam Mereduksi Stress Akademik Pada Peserta Didik Kelas XI MA Yarobil Kec. Grobongan, Kab. Grobongan. Skripsi*. Jawa Tengah: Universitas Diponegoro, 2017.
- Sigmund, Freud. *Pengantar Umum Psikoanalisis*. Yogyakarta: Pustaka Pelajar, 1998.
- Slameto. *Belajar dan Faktor yang Mempengaruhinya*. Jakarta: Rineka Cipta, 2010.
- Sudjana, Nana. *Penilaian Hasil Proses Belajar Mengajar*. Bandung: PT Remaja Rosdakarya, 2009.
- Sunanto, dkk, *Pengantar Penelitian dengan Subject Tunggal*. Jepang: University of Tsukuba, 2005.
- Sumiati & Asra. *Metode Pembelajaran*. Bandung: CV Wacana Prima, 2009.
- Sumadi, Suryabrata. *Psikologi Pendidikan*. Jakarta: Raja Grafindo Persada, 1984.
- Syah, Muhibbin. *Psikologi Pendidikan dengan Pendekatan Baru*. Bandung: Remaja Rosdakarya, 2006.
- Syaifullah. *Metode Penelitian Keolahragaan*. Surakarta: Yusma Pustaka, 2011.

Trianto. *Model-Model Pembelajaran Inovatif Berorientasi Konstruktivistik*.
Surabaya: Prestasi Pustaka, 2008.

Puspita, Yunita Sari. *Teknik Self Instruction Untuk Meningkatkan Kepercayaan Diri Peserta Didik SMPN 4 Ngeplak. Skripsi*. Surakarta: Universitas Sebelas Maret, 2017.

Yusuf, Al-Uqshari. *Percaya Diri Pasti*. Jakarta: Gema Insani, 2005.



LAMPIRAN A

- Tabel skor fase *baseline* dan fase *intervensi*



Skor Perbandingan Minggu *Baseline(A1)*, *Intervensi (B)*, Hasil Belajar

Peserta didik teridentifikasi *low self confidence*

Pertemuan	Tahapan	Rata-Rata
	<i>Baseline (A)</i>	
1	50	63
2	60	
3	65	
4	70	
5	70	
	<i>Intervensi (B)</i>	
6	60	73
7	75	
8	75	
9	75	
10	80	

LAMPIRAN B

➤ Analisis Data



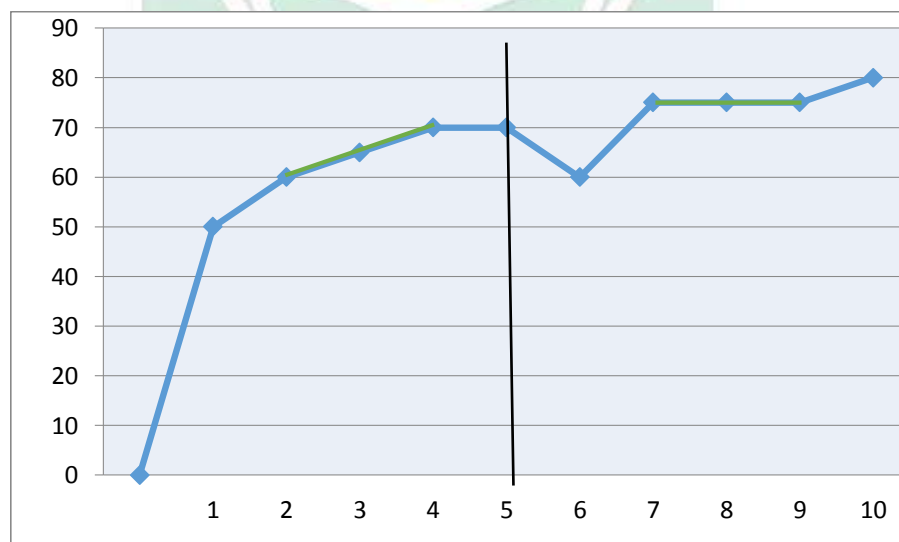
ANALISIS DATA



A. Analisis Visual dalam Kondisi

Penelitian ini, menggunakan analisis visual dalam kondisi dimana terdiri atas kedua fase yaitu fase *baseline* (A), dan *intervensi* (B). adapun panjang kondisi pada fase *baseline* (A), dan *intervensi* (B) tersebut;

Kondisi	A	B
1. Panjang kondisi	5	5

Adapun hasil dari panjang kondisi pada fase *baseline* (A), dan *intervensi* (B) diperoleh panjang kondisi dari kedua fase tersebut sama yaitu 5. Pada hasil tersebut maka estimasi kecenderungan arah pada kedua fase tersebut yaitu fase *baseline* (A), dan *intervensi* (B) adalah sebagai berikut;



Kondisi	A	B
2. Estimasi kecenderungan arah	 (+)	 (=)

Dari hasil data diatas menunjukkan bahwa dalam penelitian pada minggu *baseline* (A) hasil belajar memiliki kecenderungan arah positif (+) sedangkan dengan minggu *intervensi* (B) memiliki kecenderungan arah stabil (=) karena memiliki kecenderungan arah yang sama yaitu arahnya naik.

Dari hasil kecenderungan arah diatas pada kedua fase tersebut. Adapun kecenderungan stabilitas pada penelitian ini dilihat dari kedua fase tersebut yaitu *baseline* (A), dan *intervensi* (B) maka;

✚ Fase *Baseline* (A)

Skor tertinggi	X	Kriteria stabilitas	=	Rentang stabilitas
70	X	0,15	=	10,5

✚ Fase *Intervensi* (B)

Skor tertinggi	X	Kriteria stabilitas	=	Rentang stabilitas
80	X	0,15	=	12

$$\begin{array}{l}
 \text{Baseline (A)} \quad 70 \quad \times \quad 0,15 \quad = \quad 10,5 \quad \times \quad \frac{1}{2} \quad = \quad 5,25 \\
 \text{Intervensi (B)} \quad 80 \quad \times \quad 0,15 \quad = \quad 12 \quad \times \quad \frac{1}{2} \quad = \quad 6
 \end{array}$$

➤ Fase *baseline* (A)

❖ Mean level

$$\begin{aligned}
 R &= \frac{50+60+65+70+70}{5} \\
 &= \frac{315}{5} = 63
 \end{aligned}$$

❖ Batas atas (BA)

$$\begin{aligned} BA &= R + Sr \\ &= 63 + 5,25 \\ &= 68,25 \end{aligned}$$

❖ Batas bawah (BB)

$$\begin{aligned} BB &= R - Sr \\ &= 63 - 5,25 \\ &= 57,75 \end{aligned}$$

➤ **Fase *intervensi* (B)**

❖ Mean level

$$\begin{aligned} R &= \frac{60+75+75+75+80}{5} \\ &= \frac{365}{5} = 73 \end{aligned}$$

❖ Batas atas (BA)

$$\begin{aligned} BA &= R + Sr \\ &= 73 + 6 \\ &= 79 \end{aligned}$$

❖ Batas bawah (BB)

$$\begin{aligned} BB &= R - Sr \\ &= 73 - 6 \\ &= 67 \end{aligned}$$

Kategorisasi Peserta Didik	Batas Atas	Batas Bawah
70	68,25	57,75
80	79	67

➤ **Fase *baseline* (A)**

Banyaknya data point yang ada dalam rentang	Banyaknya data point	Persentase stabilitas
2	5	40%

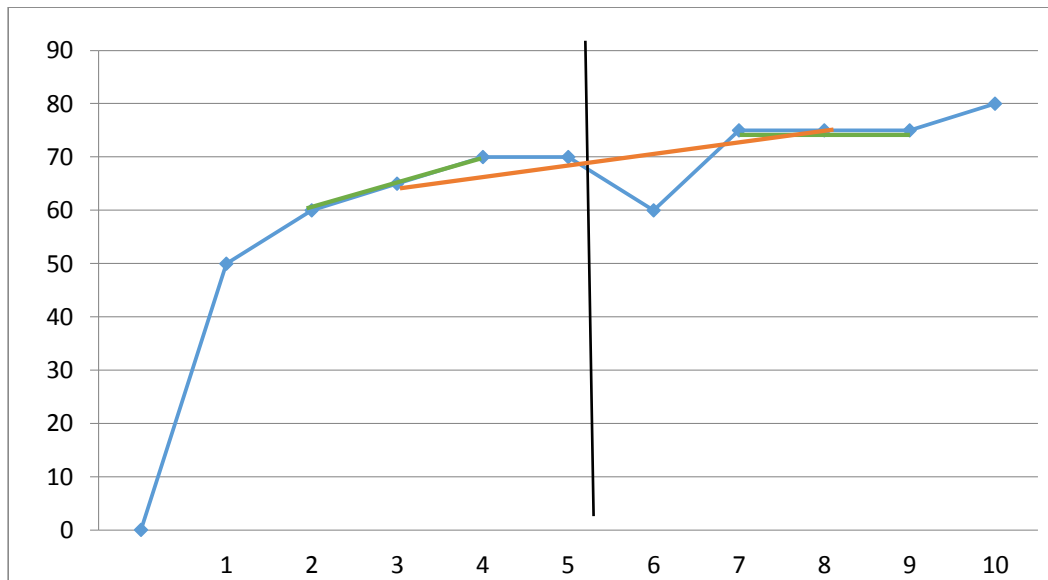
➤ **Fase *intervensi* (B)**

Banyaknya data point yang ada dalam rentang	Banyaknya data point	Persentase stabilitas
3	5	60%

Dari hasil perhitungan yang diperoleh pada kedua fase tersebut dari fase *baseline* (A) memperoleh persentase sebesar 40%, *intervensi* (B) memperoleh persentase sebesar 60%. Sehingga dari persentase tersebut memperoleh kecenderungan stabilitas yang tidak stabil dan cenderung positif. Karena data dikatakan stabil jika persentase stabilitas diperoleh 85%-90%, akan tetapi penelitian tersebut persentase stabilitas yang diperoleh kurang dari kriteria stabil.

Kondisi	A	B
	Variabel	Variabel
1. Kecenderungan stabilitas	(tidak stabil) (40%)	(tidak stabil) (60%)

Dari data diatas diperoleh hasil dari kedua fase tersebut sama yaitu memperoleh kecenderungan stabilitas sebesar 40%, dan 60% dapat disimpulkan bahwa data pada analisis ini tidak stabil. Dari hasil yang diperoleh diatas hasil kecenderungan jejak dari fase *baseline* (A), *intervensi* (B) yaitu:



Kondisi	A	B
1. Panjang kondisi	5	5

Pada jejak dan fase *baseline* (A) memiliki kecenderungan arah yang positif (+), untuk fase *intervensi* (B) diperoleh kecenderungan arah stabil (=).

Kondisi	A	B
2. Level stabilitas dan rentang	<u>Stabil</u> 50-70	<u>Stabil</u> 60-80

Pada data yang diperoleh dari kedua fase tersebut sesuai dengan tabel diatas pada fase *baseline* (A) memperoleh level stabilitas dan rentang yang stabil, pada fase *intervensi* (B) memperoleh level stabilitas dan rentang yang stabil. Adapun data pada level perubahan data yaitu:

❖ **Fase *baseline* (A)**

Data yang besar (pertemuan ke 5)	-	Data yang kecil (pertemuan ke 1)	=	Level perubahan
70	-	50	=	+20

❖ **Fase *intervensi* (B)**

Data yang besar (pertemuan ke 10)	-	Data yang kecil (pertemuan ke 15)	=	Level perubahan
80	-	60	=	+20

Dengan demikian, level perubahan dan data dapat ditulis seperti berikut:

Kondisi	A	B
3. Level perubahan	$\frac{70-50}{(+20)}$	$\frac{80-60}{(+20)}$

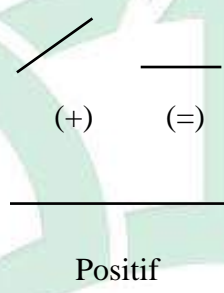
Dari hasil diatas dapat diperoleh untuk level perubahan data diperoleh untuk fase *baseline* (A) level perubahannya +20, demikian pula untuk fase *intervensi* (B) memperoleh level perubahannya +20. Sehingga dari hasil yang diperoleh diatas kedua fase tersebut dari *fase baseline* (A) , dan *intervensi* (B) hasilnya positif (+) menunjukkan makna yang membaik.

A. Analisis Visual Antar Kondisi

Pada penelitian ini menggunakan analisis antar kondisi, dimana penelitian ini terdiri dari kedua fase yaitu fase *baseline* (A), dan *intervensi* (B). adapun jumlah variabel yang diubah dari penelitian inipada ketiga fase tersebut yaitu:

Perbandingan	B/A
Kondisi	(2:1)
1. Jumlah variabel yang diubah	1

Dari data yang diperoleh diatas berdasarkan ketiga fase tersebut yaitu fase *baseline(A)* ke *intervensi (B)* memperoleh jumlah variabel yang diubah sebanyak satu.

Perbandingan	B/A
Kondisi	(2:1)
2. Perubahan kecenderungan arah dan efeknya	

Dari data yang diperoleh diatas berdasarkan ketiga fase tersebut yaitu fase (B/A) memperoleh perubahan kecenderungan arah dan efeknya positif (+).

Perbandingan kondisi	B/A (2:1)
3. Perubahan kecenderungan stabilitas	Variabel ke Stabil

Dari data yang diperoleh diatas berdasarkan perbandingan kondisi perubahan kecenderungan stabilitas, untuk ketiga fase tersebut yaitu fase (B/A) memperoleh perubahan kecenderungan stabilitas menunjukan variabel ke stabil.

	B/ A
Perbandingan kondisi	(2:1)
4. Perubahan level	(70-60) +10

Dari data diatas diperoleh berdasarkan perbandingan kondisi perubahan level, untuk kedua fase tersebut yaitu fase *baseline* (A) ke *intervensi* (B) memperoleh perubahan level (-10) dan menandakan terjadi peningkatan perubahan level variabel. Berdasarkan hasil data yang diperoleh persentase overlap yaitu:

- a. Lihat batas bawah dan atas pada kondisi baseline:
 - ❖ **Fase *baseline* (A)**
BB: 57,75 BA: 68,25
 - ❖ **Fase *intervensi* (B)**
BB: 67 BA: 79
- b. Hitung ada berapa data point pada kondisi intervensi (B) yang berada pada rentang baseline (A)
Data *intervensi* (B) termasuk dalam rentang *baseline* (A) adalah 1.
- c. Perolehan pada langkah (b) dibagi banyaknya data point dalam kondisi (B) dikalikan 100,

	B/A
Perbandingan kondisi	(2:1)
5. Persentase overlap	20%

Dari data diatas diperoleh berdasarkan perbandingan kondisi perubahan overlap, untuk kedua fase tersebut yaitu fase B/A memperoleh perubahan overlap 20%. Berdasarkan hasil data yang diperoleh persentase overlap yaitu semakin kecil persentase semakin baik pengaruh intervensi hasil belajar (*behavior*) peserta didik.





LAMPIRAN C

➤ Analisis sosiometri

UNIVERSITAS ISLAM NEGERI
ALAUDDIN
M A K A S S A R

HASIL PENUNJUKAN SUBJEK PENELITIAN BERDASARKAN ANGKET SOSIOMETRI

Jumlah peserta didik pada kelas VII A di SMPN 4 Tellulimpoe yaitu sebanyak 19 peserta didik. Adapun hasil rekapitulasi penentuan subjek menggunakan sosiometri yaitu sebagai berikut:

Tabel 1 : Rekapitulasi penentuan subjek menggunakan sosiometri

No	Nama	Jumlah peserta didik yang memilih
1	DITA	-
2	DIANA	3
3	DANUR WENDA WINATA	2
4	IRA	1
5	MUH JUSMIN	2
6	RISWAN	-
7	ZULFIKAR	6
8	RIFAL	-
9	NURASISA	2
10	NURFAZILA FIKRIYA	-
11	NURUL MUHLISA	11
12	YENNI FEBRIANTI	1
13	ERNA	-
14	ERVIANA	-
15	HARIANI	3
16	FIRA	1
17	TAUFIK	5
18	MASDIYANTI	-
19	MUH FAJAR	1

Berdasarkan rekapitulasi diatas maka dapat dilihat secara jelas bahwa yang merupakan peserta didik yang teridentifikasi *low self confidence* yaitu peserta didik yang bernama NURUL MUHLISA (NM).

LAMPIRAN D

➤ Instrumen Penelitian



UNIVERSITAS ISLAM NEGERI
ALAUDDIN
M A K A S S A R

**KARTU SOAL ESSAY
TES HASIL BELAJAR FISIKA**

Satuan Pendidikan : SMP/MTs sederajat
 Kelas/Semester : VII/Ganjil
 Pokok Bahasan : Besaran dan Pengukuran
 Bentuk Tes : Tertulis (Essay)
 Penyusun : Marini Kartika

SKOR			
1	2	3	4

Materi :	No. Soal
Besaran pokok dan besaran turunan	1
	Jelaskan pengertian dari besaran!
Indikator Hasil Belajar Pada Ranah Kognitif (C₁):	
Menjelaskan pengertian besaran	
Pembahasan :	
Besaran adalah sesuatu yang dapat diukur (dinyatakan dengan nilai/angka) dan mempunyai satuan.	
Instrumen Tes Hasil Belajar ini:	
<ol style="list-style-type: none"> 1. Belum dapat digunakan dan masih memerlukan konsultasi 2. Dapat digunakan dengan banyak revisi 3. Dapat digunakan dengan sedikit revisi. 4. Dapat digunakan tanpa revisi 	
Saran/ Komentar	
Catatan :	
.....	

SKOR			
1	2	3	4

Materi : Besaran pokok dan besaran turunan	No. Soal
Indikator Hasil Belajar Pada Ranah Kognitif (C₁): Menjelaskan besaran pokok	2 Tuliskan pengertian dari besaran pokok dan berikan contohnya!
Pembahasan : Besaran pokok adalah besaran yang satuannya telah didefinisikan terlebih dahulu dan tidak dapat dijabarkan dari besaran lain. Contohnya, panjang, massa, waktu, dan suhu.	
Instrumen Tes Hasil Belajar ini: <ol style="list-style-type: none"> 1. Belum dapat digunakan dan masih memerlukan konsultasi 2. Dapat digunakan dengan banyak revisi 3. Dapat digunakan dengan sedikit revisi. 4. Dapat digunakan tanpa revisi 	
Saran/ Komentar Catatan : 	

--

SKOR			
1	2	3	4

<p>Materi : besaran pokok dan besaran turunan</p>	<p>No. Soal 3 Berikan 3 contoh dari besaran turunan serta uraikan salah satunya!</p>
<p>Indikator Hasil Belajar Pada Ranah Kognitif (C₂) Menguraikan besaran turunan</p>	
<p>Pembahasan : Semua besaran yang satuannya diturunkan dari besaran pokok. Instrumen Tes Hasil Belajar ini:</p> <ol style="list-style-type: none"> 1. Belum dapat digunakan dan masih memerlukan konsultasi 2. Dapat digunakan dengan banyak revisi 3. Dapat digunakan dengan sedikit revisi. 4. Dapat digunakan tanpa revisi <p>Saran/ Komentor</p> <p>Catatan :</p> <p style="text-align: center;">UNIVERSITAS ISLAM NEGERI ALAUDDIN M A K A S S A R</p> <p>.....</p> <p>.....</p> <p>.....</p> <p>.....</p> <p>.....</p> <p>.....</p>	

SKOR			
1	2	3	4

Materi : Besaran pokok dan besaran turunan	No. Soal 4
Indikator Hasil Belajar Pada Ranah Kognitif (C₂): Menganalisis besaran turunan	Apabila diketahui satuan gaya sebesar Kg m/s ² , maka gaya ini diturunkan dari besaran ...
Pembahasan : Diturunkan dari massa (Kg), Panjang (m) dan waktu (s) Instrumen Tes Hasil Belajar ini:	
<ol style="list-style-type: none"> 1. Belum dapat digunakan dan masih memerlukan konsultasi 2. Dapat digunakan dengan banyak revisi 3. Dapat digunakan dengan sedikit revisi. 4. Dapat digunakan tanpa revisi 	
Saran/ Komentar	
Catatan :	
.....	
.....	
.....	
.....	
.....	

**KARTU SOAL ESSAY
TES HASIL BELAJAR FISIKA**

Satuan Pendidikan : SMP/MTs sederajat
 Kelas/Semester : VII/Ganjil
 Pokok Bahasan : Besaran dan Pengukuran
 Bentuk Tes : Tertulis (Essay)
 Penyusun : Marini Kartika

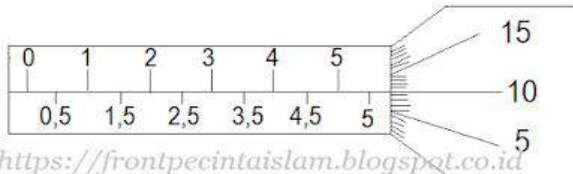
SKOR			
1	2	3	4

Materi : Pengukuran	No. Soal
	1
	Jelaskan pengertian dari pengukuran!
Indikator Hasil Belajar Pada Ranah Kognitif (C₁): Menjelaskan pengertian pengukuran	
Pembahasan : Pengukuran merupakan kegiatan membandingkan suatu besaran yang diukur dengan alat ukur yang digunakan sebagai satuan.	
Instrumen Tes Hasil Belajar ini:	
<ol style="list-style-type: none"> 1. Belum dapat digunakan dan masih memerlukan konsultasi 2. Dapat digunakan dengan banyak revisi 3. Dapat digunakan dengan sedikit revisi. 4. Dapat digunakan tanpa revisi 	
Saran/ Komentar	
Catatan :	
.....	
.....	
.....	
.....	


SKOR			
1	2	3	4

Materi : Pengukuran	No. Soal
	2
Indikator Hasil Belajar Pada Ranah Kognitif (C₁): Memberikan contoh alat ukur	Tuliskan alat ukur untuk panjang dan massa, masing-masing tiga!
Pembahasan :	<ul style="list-style-type: none"> ○ Alat ukur yang digunakan untuk mengukur besaran panjang, antara lain: Penggaris, pita ukur, jangka sorong, mikrometer sekrup ○ Alat ukur yang digunakan untuk mengukur besaran massa: neraca pasar, neraca lengan, neraca kimia, neraca pegas, neraca digital
Instrumen Tes Hasil Belajar ini:	<ol style="list-style-type: none"> 1. Belum dapat digunakan dan masih memerlukan konsultasi 2. Dapat digunakan dengan banyak revisi 3. Dapat digunakan dengan sedikit revisi. 4. Dapat digunakan tanpa revisi
Saran/ Komentar Catatan :	<p>.....</p> <p>.....</p> <p>.....</p> <p>.....</p>


SKOR			
1	2	3	4

<p>Materi : Pengukuran</p>	<p>No. Soal</p>
<p>Indikator Hasil Belajar Pada Ranah Kognitif (C₂): Menghitung Panjang, lebar, kedalaman dan massa suatu benda</p>	<p>3 Perhatikan gambar berikut.</p>  <p>https://frontpecintaislam.blogspot.co.id</p> <p>Hasil pengukuran yang ditunjukkan oleh gambar tersebut adalah...</p>
<p>Pembahasan : skala utama: 5,5 mm skala putar : (10 x 0,01) m = 0,1 mm hasil pengukuran = 5,5 + 0,1 = 5,6 mm</p>	
<p>Instrumen Tes Hasil Belajar ini:</p> <ol style="list-style-type: none"> 1. Belum dapat digunakan dan masih memerlukan konsultasi 2. Dapat digunakan dengan banyak revisi 3. Dapat digunakan dengan sedikit revisi. 4. Dapat digunakan tanpa revisi <p>Saran/ Komentar</p> <p>Catatan :</p> <p>.....</p> <p>.....</p> <p>.....</p> <p>.....</p>	

SKOR			
1	2	3	4

Materi :	No. Soal
Pengukuran Indikator Hasil Belajar Pada Ranah Kognitif (C₂): Menghitung Panjang, lebar, kedalaman dan massa suatu benda	4 Suatu benda P ditimbang dengan menggunakan timbangan seperti gambar berikut!  Tentukan berapa massa dari beban P tersebut!
Pembahasan : Diketahui : $m_1 = 1 \text{ kg} = 1.000 \text{ g}$; $m_2 = 0,5 \text{ kg} = 500 \text{ g}$ $m_3 = 50 \text{ g}$ Ditanya : m total...? Jawab : $m_t = m_1 + m_2 + m_3...$ $= 1.000 \text{ g} + 500\text{g} + 50 \text{ g}$ $= 1.550 \text{ g}$	
Instrumen Tes Hasil Belajar ini: <ol style="list-style-type: none"> 1. Belum dapat digunakan dan masih memerlukan konsultasi 2. Dapat digunakan dengan banyak revisi 3. Dapat digunakan dengan sedikit revisi. 4. Dapat digunakan tanpa revisi Saran/ Komentar Catatan : <hr/> <hr/> <hr/>	

SKOR			
1	2	3	4

<p>Materi : Pengukuran</p>	<p>No. Soal 5</p>
<p>Indikator Hasil Belajar Pada Ranah Kognitif (C₂): Menghitung Panjang, lebar, kedalaman, waktu dan massa suatu benda</p>	<p>Arsy berlari mengelilingi lapangan sepak bola dengan waktu ditunjukkan stopwach. Lamanya Arsy berlari adalah...</p> 
<p>Pembahasan : Dik. waktu = 30 detik = 20 menit = 1200 detik Dit. Total waktu =...? Jawab : Total waktu = 30 + 1200 = 1230 detik</p>	
<p>Instrumen Tes Hasil Belajar ini:</p> <ol style="list-style-type: none"> 1. Belum dapat digunakan dan masih memerlukan konsultasi 2. Dapat digunakan dengan banyak revisi 3. Dapat digunakan dengan sedikit revisi. 4. Dapat digunakan tanpa revisi <p>Saran/ Komentor</p> <p>Catatan :</p> <p>.....</p> <p>.....</p> <p>.....</p> <p>.....</p>	

**KARTU SOAL ESSAY
TES HASIL BELAJAR FISIKA**

Satuan Pendidikan : SMP/MTs sederajat
 Kelas/Semester : VII/Ganjil
 Pokok Bahasan : Zat dan Wujudnya
 Bentuk Tes : Tertulis (Essay)
 Penyusun : Marini Kartika

SKOR			
1	2	3	4

Materi : Perubahan zat dan wujudnya	No. Soal
	1
	Tuliskan sifat dari zat padat, zat cair dan zat gas!
Indikator Hasil Belajar Pada Ranah Kognitif (C₁): Mengamati sifat zat	
Pembahasan : Padat: bentuk dan volumenya tetap Cair: bentuk berubah dan volumenya tetap Gas: bentuk dan volemenya berubah	
Instrumen Tes Hasil Belajar ini: 5. Belum dapat digunakan dan masih memerlukan konsultasi 6. Dapat digunakan dengan banyak revisi 7. Dapat digunakan dengan sedikit revisi. 8. Dapat digunakan tanpa revisi	
Saran/ Komentar	
Catatan :	

SKOR			
1	2	3	4

Materi : Perubahan zat dan wujudnya	No. Soal		
	2		
Indikator Hasil Belajar Pada Ranah Kognitif (C₁): Menuliskan perbandingan keadaan partikel zat	Tuliskan perbandingan keadaan partikel pada zat padat, zat cair dan zat gas untuk letak dan gerakannya!		
	Pembahasan :		
	Zat padat	Zat cair	Zat gas
Keadaan partikel	Berdekatan	Lebih renggang	Sangat jauh
Letak	Tidak bebas	bebas	Sangat bebas
Gerakan			
Instrumen Tes Hasil Belajar ini:			
5. Belum dapat digunakan dan masih memerlukan konsultasi			
6. Dapat digunakan dengan banyak revisi			
7. Dapat digunakan dengan sedikit revisi.			
8. Dapat digunakan tanpa revisi			
Saran/ Komentar			
Catatan :			
.....			
.....			
.....			
.....			
UNIVERSITAS ISLAM NEGERI			
ALAUDDIN			
M A K A S S A R			

SKOR			
1	2	3	4

<p>Materi : Perubahan zat dan wujudnya</p>	<p>No. Soal</p>
<p>Indikator Hasil Belajar Pada Ranah Kognitif (C₂): Membedakan teori partikel zat</p>	<p>3 Tuliskan perbedaan teori partikel zat padat dan zat gas !</p>
<p>Pembahasan :</p> <p>Zat padat</p> <ol style="list-style-type: none"> 1) Jarak antar partikelnya sangat rapat dan teratur 2) Gaya tarik antar partikelnya sangat kuat 3) Gerak partikel tidak bebas 4) partikel-partikel hanya bergetar dan berputar pada tempatnya <p>Zat Gas</p> <ol style="list-style-type: none"> 1) Jarak antar partikelnya sangat renggang 2) Gaya tarik antar partikelnya sangat lemah 3) gerakan partikel sangat bebas 	
<p>Instrumen Tes Hasil Belajar ini:</p> <ol style="list-style-type: none"> 5. Belum dapat digunakan dan masih memerlukan konsultasi 6. Dapat digunakan dengan banyak revisi 7. Dapat digunakan dengan sedikit revisi. 8. Dapat digunakan tanpa revisi 	
<p>Saran/ Komentor</p> <p>Catatan :</p> <p>.....</p> <p>.....</p> <p>.....</p> <p>.....</p>	

SKOR			
1	2	3	4

Materi : Perubahan zat dan wujudnya	No. Soal
	4
Indikator Hasil Belajar Pada Ranah Kognitif (C₂): Memahami proses terjadinya perubahan zat	Jelaskan dengan teori partikel perubahan pada saat benda berubah wujud dari cair menjadi gas ketika benda dipanaskan!
Pembahasan : Ketika di panaskan maka partikel dari zat cair akan bergerak lebih cepat dan bentuknya akan menjadi lebih renggang (menjadi gas)	
Instrumen Tes Hasil Belajar ini:	
<ol style="list-style-type: none"> 5. Belum dapat digunakan dan masih memerlukan konsultasi 6. Dapat digunakan dengan banyak revisi 7. Dapat digunakan dengan sedikit revisi. 8. Dapat digunakan tanpa revisi 	
Saran/ Komentor	
Catatan :	
.....	
.....	
.....	

SKOR			
1	2	3	4

Materi : Perubahan zat dan wujudnya	No. Soal
	5
Indikator Hasil Belajar Pada Ranah Kognitif (C₂): Memahami proses terjadinya perubahan zat	Jelaskanlah mengapa bentuk zat cair dapat berubah-ubah sesuai dengan tempatnya (wadahnya)!
Pembahasan : Gaya tarik antar partikel zat cair agak kuat artinya lebih lemah dibanding dengan gaya tarik pada partikel zat padat. Agak lemahnya gaya tarik ini mengakibatkan bentuk zat cair dapat berubah-ubah sesuai dengan tempatnya (wadahnya).	
Instrumen Tes Hasil Belajar ini:	
<ol style="list-style-type: none"> 5. Belum dapat digunakan dan masih memerlukan konsultasi 6. Dapat digunakan dengan banyak revisi 7. Dapat digunakan dengan sedikit revisi. 8. Dapat digunakan tanpa revisi 	
Saran/ Komentar	
Catatan :	
.....	
.....	
.....	
.....	

RENCANA PELAKSANAAN LAYANAN

KONSELING INDIVIDUAL

- A. Topik Bahasan : Meningkatkan Hasil Belajar Peserta Didik *Low Self Confidence* Dengan Menggunakan Teknik *Self Instruction*
- B. Bidang Bimbingan : Bimbingan Belajar
- C. Jenis Layanan : Konseling Individu
- D. Fungsi Layanan : Perbaikan
- E. Tujuan Layanan :
1. Peserta didik *low self confidence* mampu belajar dengan baik tanpa merasa ada paksaan dari guru ataupun pihak lain
 2. Peserta didik *low self confidence* mampu meningkatkan prestasi belajarnya
 3. Peserta didik *low self confidence* mampu mengeluarkan pendapat didepan kelas
 4. Peserta didik *low self confidence* mampu belajar dengan aktif dan efektif
- F. Pencapaian Kompetensi : Peserta didik *low self confidence* memiliki perkembangan dan perubahan dalam belajar, sikap dan cara bergaul dengan teman-temannya
- H. Metode : Pemberian Kesempatan
- I. Sasaran Layanan : Peserta Didik *low self confidence* kelas VII A SMPN 4 Tellulimpoe
- J. Uraian Kegiatan :

No	Tahapan kegiatan	Tujuan	Kegiatan peneliti
1	2	3	4
1	pembukaan	<p>1. Membangun pengetahuan awal serta menyediakan kondisi pelajaran untuk mengutarakan pengetahuannya tentang fisika</p> <p>2. Memberi motivasi</p>	<p>a. Berbagi pengalaman</p> <p>b. Menghubungkan topik dengan pengalaman. sebelumnya</p> <p>a. Mendorong peserta didik <i>low self confidence</i> agar aktif dalam proses pembelajaran</p> <p>b. Bersikap positif ketika peserta didik <i>low self confidence</i> mencoba untuk mengungkapkan hal yang dipikirkannya</p>

			c. Menciptakan lingkungan belajar yang positif
2	Pemodelan	Mendemonstrasikan materi pembelajaran untuk menjelaskan teori	<p>a. Menunjukkan contoh materi pelajaran yang berkaitan dengan kehidupan sehari-hari</p> <p>b. Memberikan contoh soal dan pembahasannya mengenai materi pelajaran</p>
3	Praktek	Memberikan kesempatan kepada peserta didik <i>low self confidence</i> untuk mendemonstrasikan kembali yang telah didemonstrasikan oleh guru yang berkaitan dengan materi pembelajaran di depan kelas	<p>a. Melatih peserta didik <i>low self confidence</i> mendemonstrasikan hal yang berkaitan dengan materi pelajaran secara terbimbing</p> <p>b. Membimbing peserta didik <i>low self confidence</i> dalam menyelesaikan soal-soal fisika secara terstruktur</p> <p>c. Memberikan pujian terhadap peserta didik <i>low self confidence</i> setelah mendemonstrasikan hal yang berkaitan dengan materi dan menyelesaikan soal-soal fisika secara terstruktur</p>

4	Evaluasi	Mengetahui perkembangan minat dan hasil belajar peserta didik <i>low self confidence</i> dalam hal keaktifan belajar, pemahaman konsep	a. Saat peserta didik <i>low self confidence</i> melakukan praktek secara individual tanpa dibantu oleh orang lain, guru melakukan penilaian dalam hal: (1) Pemahaman konsep fisika peserta didik <i>low self confidence</i>
---	----------	--	---

- K. Tempat Layanan : Ruang Kelas
- L. Waktu/Semester : 20 menit/Semester Ganjil
- M. Hari/Tanggal/Jam :
- N. Pelaksana : Peneliti/Konselor (Marini Kartika)
- O. Pihak yang Berperan Serta : Peserta didik kelas VII A SMPN 4 Tellulimpoe
- P. Alat-alat Perlengkapan : Buku catatan masalah
- Q. Rencana Tindak Lanjut : Mengamati perkembangan perilaku peserta didik setelah mendapat layanan konseling individu

Sinjai ,2018

Peneliti

Marini Kartika

NIM. 20600115057

PEDOMAN WAWANCARA PENENTUAN SUBJEK PENELITIAN
(PESERTA DIDIK (*LOW SELF CONFIDENCE*) UNTUK GURU
MATA PELAJARAN FISIKA DI SMPN 4 TELLULIMPOE KABUPATEN
SINJAI

1. Proses belajar mengajar, sering kali terdapat peserta didik yang memiliki masalah belajar misalnya peserta didik yang lamban belajar yang memiliki ciri-ciri diantaranya kepercayaan diri rendah dan hasil belajar yang rendah yang cenderung memiliki rasa kekhawatiran pada saat ingin mengemukakan pendapat, ada rasa was-was dalam dirinya yang menyebabkan dirinya lebih pasif dalam kelas terhadap pembelajaran terkhusus pada mata pelajaran fisika. Apakah ada peserta didik dikelas VII di SMPN 4 Tellulimpoe yang tergolong dalam kategori ini ?

Jawaban	
Ya	Tidak

2. Jika jawaban bapak/ibu ya, siapakah peserta didik yang memiliki ciri-ciri tersebut ?

Komentar :

.....

.....

.....

3. Menurut hasil observasi bapak/ibu selama ini, apakah peserta didik tersebut kurang aktif pada saat pembelajaran berlangsung ?

Komentar :

.....
.....
.....

4. Apakah peserta didik tersebut telah mengerjakan tugas dengan benar sesuai yang diberikan oleh guru ?

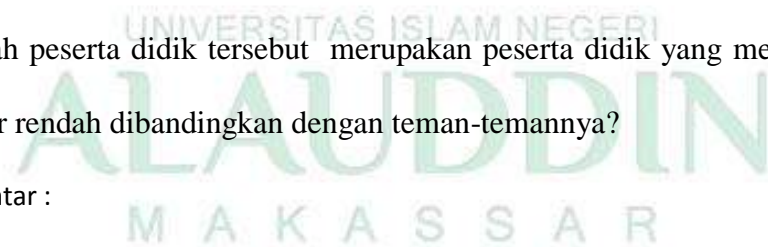
Komentar :

.....
.....
.....

5. Apakah peserta didik tersebut merupakan peserta didik yang memiliki hasil belajar rendah dibandingkan dengan teman-temannya?

Komentar :

.....
.....
.....



6. Apakah saat bapak/ ibu mengajar didalam kelas, peserta didik memiliki kebiasaan menghindari pertanyaan yang diberikan kepada peserta didik?

Komentar :

.....
.....
.....

7. Apakah peserta didik yang bersangkutan memiliki sikap sosial yang kurang?

Komentar :

.....
.....
.....



SOSIOMETRI PENENTUAN SUBJEK PENELITIAN

(SOSIOMETRI UNTUK SISWA)

Nama Siswa :

NIS :

Kelas :

No. Urut :

PETUNJUK

Tulislah nama teman anda sebanyak 2 orang di dalam kolom yang tersedia sesuai dengan kriteria yang telah ditentukan!

Indikator	Nama Siswa
1. Tidak bebas mengemukakan pendapat	1.
2. Memiliki sifat ragu-ragu	
3. Perasaan rendah diri	
4. Cenderung menghindari lingkungan dan	2.
5. Kurang percaya dengan kemampuannya.	

**LEMBAR OBSERVASI AKTIVITAS PESERTA DIDIK DENGAN
TEKNIK *SELF INSTRUCTION* UNTUK MENINGKATKAN HASIL
BELAJAR SISWA *LOW SELF CONFIDANCE***

Nama Pengamat : Jabatan :

Pertemuan ke- : Hari/Tanggal :

Petunjuk :

1. Berikut ini adalah aktivitas peserta didik dengan menggunakan teknik *self instruction* yang digunakan *observer* dalam kelas. Berikan penilaian dengan menggunakan ceklis (√) pada kolom yang sesuai.
2. Berilah penilaian dengan member ceklis (√) pada kolom yang sesuai. (catatan: 1 = tidak baik, 2 = cukup baik, 3 = baik, 4 = sangat baik).

No	Langkah-langkah	Keterlaksanaan		skor			
		ya	Tidak	1	2	3	4
Pendahuluan							
1.	Peserta didik menjawab salam dari guru						
2.	Peserta didik merespon guru pada saat menyampaikan tujuan pembelajaran						
3.	Peserta didik memperhatikan dan merespon apersepsi dan motivasi yang disampaikan oleh guru						

Kegiatan Inti								
1.	Peserta didik memperhatikan materi yang disampaikan guru							
2.	Peserta didik memperhatikan materi yang disampaikan oleh guru							
3.	Peserta didik <i>low self confidence</i> memdemonstrasikan kembali materi yang diperoleh dari guru							
4.	Peserta didik <i>low self confidence</i> menjawab pertanyaan dari teman-teman dan guru							
5.	Peserta didik membuat kesimpulan dengan sedikit bimbingan dari guru							
Penutup								
1.	Peserta didik memberi pertanyaan kepada guru terkait materi yang kurang dimengerti							
2.	Peserta didik							
3.	menyimpulkan pembelajaran							
	Peserta didik menjawab salam dari guru							

SARAN-SARAN

.....
.....
.....
.....

Gowa, 2018

Pengamat,

Marini Kartika

NIM : 20600115057



UNIVERSITAS ISLAM NEGERI
ALAUDDIN
M A K A S S A R

LAMPIRAN E

➤ Prosedur Penelitian



UNIVERSITAS ISLAM NEGERI
ALAUDDIN
M A K A S S A R

PROSEDUR PENELITIAN

Prosedur penelitian ini secara garis besar mencakup tiga tahapan, yakni tahap Pra-penelitian, tahap penelitian dan tahap pelaporan.

1. Tahap Pra-penelitian

Tahap Pra-penelitian merupakan suatu tahap persiapan untuk melakukan suatu perlakuan, pada tahap ini langkah-langkah yang dilakukan peneliti adalah sebagai berikut :

- a. Konsultasi dengan pembimbing
- b. Menyiapkan dan memvalidasi instrument penelitian yang telah dibuat oleh peneliti
- c. Melengkapi surat-surat penelitian
- d. Melakukan konsultasi dengan dosen pembimbing serta pihak sekolah mengenai rencana Teknis penelitian.
- e. Mengobservasi sekolah yang akan menjadi tempat penelitian.
- f. Mengumpulkan data yang akan dianalisis
- g. Menentukan subjek penelitian dengan menggunakan sosiometri dan wawancara sebagai informasi tambahan dalam menentukan subjek penelitian.

2. Tahap Penelitian

Tahap penelitian eksperimen *single subject* A-B secara garis besar, tahapan penelitian *single subject* A-B ini mencakup.

a. Tahap 1 (*baseline*)

Menetapkan perilaku belajar yang akan diubah sebagai *target behavior*, yaitu peningkatan hasil belajar fisika peserta didik *low self confidence* melalui teknik *self instruction* berbasis Konseling yang dibatasi pada aspek pemahaman konsep fisika peserta didik dan penyelesaian soal-soal fisika. Untuk mengambil data *baseline* maka langkah pelaksanaannya adalah:


- 1) Peneliti melaksanakan kegiatan pembelajaran fisika selama 5 kali pertemuan.
- 2) Subjek melaksanakan kegiatan pembelajaran fisika dalam situasi pembelajaran biasa, tanpa menerapkan teknik *self instruction* berbasis konseling.
- 3) Observer memotret kegiatan peserta didik dan melaksanakan penilaian berdasarkan instrument yang telah disediakan.
- 4) Hasil pemotretan, observasi dan penilaian dicatat dalam format dan penilaian.

3. Tahap Pelaporan

Setelah peneliti melakukan tahap penelitian, selanjutnya peneliti melakukan pelaporan hasil penelitian . tahapannya yaitu :

- a. Melakukan konsultasi dengan pembimbing terkait hasil penelitian yang telah diperoleh di tempat penelitian
- b. Melakukan olah data dengan arahan dan bimbingan dari pembimbing
- c. Menarik kesimpulan dari hasil analisis data yang diperoleh

- d. Menyusun skripsi sebagai bentuk laporan akhir dari hasil penelitian yang telah dilakukan



RIWAYAT HIDUP



MARINI KARTIKA , lahir di Erasa, Kabupaten Sinjai, Sulawesi Selatan, pada tanggal 23 Juni 1998. Anak terakhir dari tiga bersaudara dari pasangan Amir dan Rahmatia. Tamat di SDN 40 Erasa, Kec. Tellulimpoe pada tahun 2009, SMPN 4 Tellulimpoe pada tahun 2012, dan SMAN 1 Tellulimpoe pada tahun 2015. Kemudian penulis melanjutkan pendidikan di Universitas Islam Negeri Alauddin Makassar, Fakultas Tarbiyah dan Keguruan, Jurusan Pendidikan Fisika pada tahun 2015 sampai sekarang.