

**PEMAKNAAN SIMBOLIK ATAS PENGUKURAN NILAI ASET
INFRASTRUKTUR: TELAAH KRITIS DALAM MENDUKUNG
KEWAJARAN LAPORAN KEUANGAN**

(Studi pada Dinas Pekerjaan Umum di Kota Makassar)



SKRIPSI

Diajukan Untuk Memenuhi Salah Satu Syarat Meraih Gelar

Sarjana Ekonomi Jurusan Akuntansi Pada

Fakultas Ekonomi dan Bisnis Islam

UIN Alauddin Makassar

Oleh:
ALAUDDIN
MAKASSAR

MUHAMMAD DISYACITA TOSARI

10800113075

**FAKULTAS EKONOMI DAN BISNIS ISLAM
UNIVERSITAS ISLAM NEGERI ALAUDDIN MAKASSAR**

2018

PERNYATAAN KEASLIAN SKRIPSI

Mahasiswa yang bertanda tangan di bawah ini:

Nama : Muhammad Disyacita Tosari
NIM : 10800113075
Tempat/Tgl. Lahir : Ujung Pandang, 14 Juni 1996
Jurusan/Prodi : Akuntansi
Fakultas : Ekonomi dan Bisnis Islam
Alamat : Jalan Tanjung Alang I No. 9
Judul : Pemaknaan Simbolik atas Pengukuran Nilai Aset
Infrastruktur: Telaah Kritis Dalam Mendukung Kewajaran
Laporan Keuangan (Studi Kasus Pada Dinas Pekerjaan
Umum Kota Makassar)

Menyatakan dengan sesungguhnya dan penuh kesadaran bahwa skripsi ini benar adalah hasil karya sendiri. Jika dikemudian hari terbukti bahwa ia merupakan duplikat, tiruan, plagiat, atau dibuat oleh orang lain, sebagian atau seluruhnya, maka skripsi yang diperoleh karenanya batal demi hukum.

Gowa, 20 Maret 2018

Penyusun

Muhammad Disyacita T.
10800113075



PENGESAHAN SKRIPSI

Skrripsi berjudul “Pemaknaan Simbolik atas Pengukuran Nilai Aset Infrastruktur: Telaah Kritis dalam Mendukung Kewajaran Laporan Keuangan (Studi pada Dinas Pekerjaan Umum Kota Makassar)” yang disusun oleh Muhammad Disyacita Tosari, NIM: 10800113075, mahasiswa jurusan Akuntansi pada Fakultas Ekonomi dan Bisnis Islam UIN Alauddin Makassar, telah diuji dan dipertahankan dalam sidang Munaqasyah yang diselenggarakan pada tanggal 29 Maret 2018, bertepatan dengan 11 Rajab 1439 H, dan dinyatakan telah dapat diterima sebagai salah satu syarat untuk memperoleh gelar Sarjana Akuntansi pada Fakultas Ekonomi dan Bisnis Islam Jurusan Akuntansi.

Samata, 29 Maret 2018

11 Rajab 1439 H

DEWAN PENGUJI

Ketua	: Prof. Dr. H. Ambo Asse, M.Ag	(.....)
Sekretaris	: Prof. Dr. H. Muslimin Kara, M.Ag.	(.....)
Penguji I	: Memen Suwandi, SE., M.Si	(.....)
Penguji II	: Dr. Urbanus Uma Leu, M.Ag	(.....)
Pembimbing I	: Dr. Muh. Wahyuddin Abdullah, SE., M.Si, Ak.	(.....)
Pembimbing II	: Ahmad Efendi, SE., MM.	(.....)

Diketahui Oleh:
Dekan Fakultas Ekonomi dan Bisnis Islam,
UIN Alauddin Makassar

Prof. Dr. H. Ambo Asse, M.Ag.
NIP. 19580221 198703 1 002

KATA PENGANTAR



Assalamu alaikum wr. wb.

Puji syukur penulis panjatkan ke hadirat Allah SWT atas segala limpahan rahmat dan hidayah-Nya sehingga penulis dapat menyelesaikan skripsi ini dengan baik. Salawat dan salam tak lupa penulis kirimkan kepada junjungan Nabi Muhammad saw. Nabi yang memberi citra kepada manusia tentang bagaimana dan cara beretika sesuai tuntunan wahyu. Skripsi ini merupakan salah satu syarat untuk memperoleh gelar sarjana pada Jurusan Akuntansi Fakultas Ekonomi dan Bisnis Islam Universitas Islam Negeri Alauddin Makassar dengan judul **“Pemaknaan Simbolik Atas Pengukuran Nilai Aset Infrastruktur: Telaah Kritis Dalam Mendukung Kewajaran Laporan Keuangan (Studi pada Dinas Pekerjaan Umum di Kota Makassar)”**.

Ucapan terimakasih kepada seluruh keluarga besar terkhusus untuk kedua orang tua tercinta, ayahanda terhormat Alm. Drs. Tonny Syahrudin M.Si dan Ibunda tercinta Nirmawati Ramli SE yang telah membesarkan dan mendidik penulis dengan penuh cinta. Harapan dan cita-cita luhur keduanya senantiasa memotivasi penulis untuk berbuat dan menimbah ilmu, juga memberikan dorongan moral maupun material serta atas doanya yang tulus buat ananda. Semoga jasanya dibalas oleh Allah swt. Aminn.

Skripsi ini dapat tersusun atas bantuan dan perhatian berbagai pihak, yang telah dengan baik hati bersedia meluangkan waktunya untuk berbagi ilmu dan

informasi serta senantiasa memberikan semangat sehingga konsistensi selalu terjaga selama pengerjaan Skripsi ini. Oleh sebab itu, dengan segala kerendahan hati, ucapan terima kasih diberikan kepada:

1. Bapak Prof. Dr. H. Musafir Pababbari, M.Si selaku Rektor Universitas Islam Negeri (UIN) Alauddin Makassar, beserta wakil rektor I, II, III, dan IV yang selama ini memberikan bantuan berupa fasilitas yang menunjang perkuliahan.
2. Bapak Prof. Dr. H. Ambo Asse, M.Ag selaku Dekan Fakultas Ekonomi dan Bisnis Islam, UIN Alauddin Makassar beserta wakil dekan I, II dan III yang selama ini membantu dalam penyelesaian perkuliahan.
3. Bapak Jamaluddin Majid, S.E., M.Si., selaku Ketua Jurusan Akuntansi Universitas Islam Negeri (UIN) Alauddin Makassar, serta Bapak Memen Suwandi, SE., M.Si. selaku Sekretaris Jurusan Akuntansi.
4. Bapak Dr. Wahyuddin Abdullah, SE., M.Si., Ak. sebagai dosen pembimbing I dan Ahmad Efendi, SE., M.M. sebagai dosen pembimbing II yang telah memberikan pengarahan, bimbingan, saran yang berguna selama proses penyelesaian skripsi ini.
5. Bapak A. Wawo SE selaku penasehat akademik yang juga telah memberikan pengarahan, bimbingan, saran yang berguna selama penulis menjalani proses perkuliahan.
6. Bapak dan Ibu dosen pada Jurusan Akuntansi atas segala jerih payahnya membimbing dan memberi motivasi dan bekal ilmu kepada penulis.

7. Bapak dan Ibu staf Tata Usaha Fakultas Ekonomi dan Bisnis Islam, yang telah memberikan kemudahan dalam menyelesaikan masalah administrasi perkuliahan.
8. Partner in law and partner in crime yaitu Nurul Annisa yang telah menemahi hati dan pikiran penulis untuk senantiasa menemani saya dalam menulis skripsi ini dan senantiasa menemani saya dalam menyelesaikan Skripsi ini.
9. Rekan-rekan dari kelas Akuntansi B angkatan 2013 yang telah memberikan dukungan, semangat serta doanya kepada penulis dan terkhusus kepada saudara Fitrawansyah yang telah membantu saya dalam menyelesaikan penelitian ini.
10. Rekan-rekan KKN Angkatan 55 Kecamatan Mallawa, terkhusus untuk posko Desa Barugae.
11. Sahabat-sahabat seperjuangan di Minasa Upa yang telah mengajarkan saya bahwa kesuksesan tidak dapat diraih jika hanya berdiam diri dalam zona nyaman.
12. Rekan-rekan mahasiswa dan mahasiswi jurusan akuntansi atas segala dukungan, bantuan, dan motivasinya kepada penulis.
13. Semua pihak yang telah membantu dalam penyusunan Skripsi ini yang tidak dapat disebutkan satu per satu.


Penulis menyadari bahwa skripsi ini masih jauh dari kesempurnaan. Oleh karena itu, penulis mengharapkan kritik dan saran yang membangun dari pembaca untuk menjadi tolak ukur guna perbaikan skripsi ini kedepannya. Penulis berharap agar skripsi ini dapat bermanfaat bagi penulis pada khususnya dan rekan-rekan

mahasiswa serta pembaca pada umumnya. Semoga Allah SWT senantiasa memberikan taufik dan Hidayah-Nya kepada kita semua, sehingga ilmu yang telah didapatkan dapat bermanfaat bagi semua pihak. Amin.

Wassalamu' alaikum Wr. Wb.

Gowa, 20 Maret 2018

Penyusun



DAFTAR ISI

HALAMAN JUDUL	i
PERNYATAAN KEASLIAN SKRIPSI.....	ii
LEMBAR PENGESAHAN SKRIPSI	iii
KATA PENGANTAR.....	iv
DAFTAR ISI	viii
DAFTAR TABEL	x
DAFTAR GAMBAR	xi
ABSTRAK	xii
BAB I PENDAHULUAN	
A. Latar Belakang.....	1
B. Rumusan Masalah	7
C. Tujuan Penelitian	8
D. Manfaat Penelitian.....	8
E. Penelitian Terdahulu.....	9
BAB II TINJAUAN TEORETIS	
A. Teori Interaksionisme Simbolik	12
B. Penyimbolan	15
C. Asset Infrastruktur	20
D. Metode Penilaian Aset Infrastruktur	21
E. Metode Biaya Perolehan.....	23
F. Metode Nilai Wajar	24
G. Pandangan Interaksionisme Simbolik Dalam Menentukan Metode Penilaian Aset Infrastruktur.....	28
H. RerangkaPikir	30
BAB III METODOLOGI PENELITIAN	
A. Jenis dan Lokasi Penelitian	31
B. Pendekatan Penelitian.....	32
C. Jenis dan Sumber Data	33
D. Metode Pengumpulan Data	33
E. Instrumen Penelitian	34
F. Teknik Analsisi Data	35
G. Pengujian Keabsahan Data	36
BAB IV HASIL DAN PEMBAHASAN	
A. Gambaran Umum Dinas PU.....	38
B. Pemaknaan Metode Penilaian pada Aset Infrastruktur	51
C. Model Alternative Penilaian Aset Infrastruktur Dengan Pendekatan Interaksionisme Simbolik.....	59
D. Semiotika Aset Infrastruktur Pada Tataran Sintaktik.....	61
E. Semiotika Aset Infrastruktur Pada Tataran Simantik.....	67

F. Semiotika Aset Infrastruktur Pada Tataran Pragmatik.....	70
---	----

BAB V Pentup

A. Kesimpulan.....	72
B. Keterbatasan Penelitian	73
C. Saran	73

DAFTAR PUSTAKA

LAMPIRAN



DAFTAR TABEL

Tabel 1.1 Penelitian terdahulu.....	10
Tabel 4.1 Pencatatan nilai wajar aset tanah	63
Tabel 4.2 Pencatatan biaya perolehan aset jalan, irigasi dan jaringan	63
Tabel 4.3 Jurnal penyusutan aset infrastruktur (metode garis lurus)	65
Tabel 4.4 Penyajian aset infrastruktur (tanah)	66
Tabel 4.5 Penyajian aset infrastruktur (jalan, irigasi dan jaringan)	67
Tabel 4.6 Simbol angka dan kata aset infrastruktur pemerintah kota makassar .	69



DAFTAR GAMBAR

Gambar 2.1 Rerangka Pikir.....	30
Gambar 4.1 Struktur Organisasi Dinas PU Kota Makassar	41
Gambar 4.2 Model penilaian menggunakan psak dan psap.....	60
Gambar 4.3 Model alternatif penilaian aset infrastruktur	60



ABSTRAK

NAMA : MUHAMMAD DISYACITA TOSARI
NIM : 10800113075
JUDUL :PEMAKNAAN SIMBOLIK ATAS PENGUKURAN NILAI
ASET INFRASTRUKTUR: TELAAH KRITIS DALAM
MENDUKUNG KEWAJARAN LAPORAN KEUANGAN

Perusahaan dan instansi pada saat ini mengalami kesulitan dalam melakukan metode penilaian aset infrastruktur. Kesulitan penilaian terjadi karena para akuntan publik yang menilai aset belum memahami aset-aset yang tergolong dalam aset infrastruktur dan metode penilaiannya. Penelitian ini bertujuan untuk mengetahui pemaknaan interaksionisme simbolik dalam melakukan penetapan metode penilaian aset infrastruktur dan mengetahui penyimbolan aset infrastruktur dalam mendukung kewajaran laporan keuangan.

Jenis penelitian ini merupakan jenis penelitian kualitatif. Penelitian kualitatif ini menggunakan pendekatan kritis dengan unit analisis Dinas Pekerjaan Umum kota Makassar. Metode pengumpulan data dilakukan dengan teknik wawancara dan dukungan data sekunder lainnya. Teknik analisis data dilakukan mengacu pada model interaktif dengan langkah-langkah yaitu reduksi data, penyajian data dan penarikan kesimpulan. Pemenuhan keabsahan data penelitian ini berdasarkan triangulasi teori dan sumber.

Hasil penelitian menemukan instansi telah melakukan metode penilaian dengan tepat dan benar. Penilaian aset infrastruktur yang dilakukan oleh instansi tersebut menggunakan biaya perolehan tetapi pada aset tanah penilaian dilakukan dengan nilai wajar. Penilaian yang dilakukan oleh Dinas PU merupakan dasar dalam penyimbolan aset dan dasar dari munculnya model alternatif dalam melakukan metode penilaian yang aset infrastruktur. Penyimbolan dilakukan melalui tiga aspek analisis yaitu sintaktik, semantik dan pragmatik. Metode dengan penyimbolan ini memberikan manfaat bagi para pengguna dan mendukung kewajaran laporan keuangan sehingga mendapat opini wajar tanpa pengecualian dari BPK

Kata kunci: aset infrastruktur, metode penilaian, penyimbolan, semiotika akuntansi.

UNIVERSITAS ISLAM NEGERI
ALAUDDIN
M A K A S S A R

BAB I

PENDAHULUAN

A. Latar Belakang

Perkembangan pembangunan di era millennium ini sangat pesat, dimana setiap negara bersaing untuk membangun pembangunan di negaranya. Tak banyak negara yang mengeluarkan dana yang sangat besar untuk membeli aset agar mendukung pembangunan negaranya. Mengingat bahwa manusia memerlukan modal/aset untuk mencapai tujuan penghidupannya. Aset penghidupan merupakan aset yang ternilai maupun yang tidak ternilai berupa materi maupun sosial yang dipergunakan manusia untuk menyelenggarakan penghidupan (Krantz, 2001). Dalam menyelenggarakan penghidupan, aset yang dibutuhkan tidak hanya satu macam. Untuk itu akan diperlukan kombinasi aset-aset yang ada supaya dapat meningkatkan kesejahteraan masyarakat. Jenis aset yang lebih bermanfaat atau mendukung bagi penghidupan seseorang adalah berbeda-beda pada tiap individu. *Department for International Development* (DFID) mengidentifikasi 5 kategori aset yang digunakan untuk penghidupan, yaitu sumberdaya manusia, sumberdaya alam, sumber daya finansial, sumberdaya fisik dan sumberdaya sosial (Anonim, 1999).

Aset penghidupan dapat digambarkan dalam bentuk pentagon. Pentagon yang terbentuk dari aset tersebut menunjukkan variasi seseorang atau masyarakat dalam mengakses aset. Kusters dkk. (2005) mengidentifikasi aset dalam 3 skala, yaitu pada level keluarga, masyarakat dan negara. Pada level keluarga dipilih indikator untuk menilai bagaimana suatu produk berkontribusi pada aset keluarga. Pada level masyarakat indikator yang digunakan adalah bagaimana pengaruhnya

terhadap aset masyarakat secara umum. Pada level nasional indikator yang digunakan misalnya pendapatan dari ekspor, serapan tenaga kerja maupun pendapatan dari pajak. Aset penghidupan adalah faktor penting yang perlu diungkap dan dipahami dengan tepat karena setiap sumberdaya memiliki karakteristik dan daya dukung yang berbeda bagi penghidupan setiap individu dan masyarakat. Dengan mengetahui level akses aset yang digunakan maka akan dapat ditentukan tindakan selanjutnya untuk menyusun strategi penghidupan sehingga tujuan penghidupan dapat tercapai.

Oleh karena itu, untuk menentukan tindakan selanjutnya dibutuhkan aset infrastruktur sebagai sarana dan prasarana bagi masyarakat. Dalam era globalisasi saat ini pembangunan infrastruktur berupa sarana dan prasarana sebagai penunjang kelangsungan tujuan bernegara memiliki peran yang sangat penting. Pemerintah dituntut untuk menciptakan kesejahteraan masyarakat melalui pemenuhan kebutuhan publik yang menjadi tanggungjawab pemerintah. Akan tetapi dalam pelaksanaan pencapaian tujuan negara tersebut, pemerintah tidak dapat melakukannya sendiri. Sehingga perlu adanya kerjasama dengan pihak swasta dalam mewujudkan semua kebutuhan publik. Pembangunan infrastruktur merupakan kewajiban pemerintah sebagai upaya memenuhi kebutuhan masyarakat. Akan tetapi dengan adanya keterbatasan pemerintah yang salah satunya adalah keterbatasan anggaran menjadikan peran investor atau pihak swasta sangat diperlukan untuk menciptakan dan juga mengembangkan sarana dan prasarana untuk memenuhi kebutuhan masyarakat.

Menurut Peraturan Pemerintah Republik Indonesia Nomor 24 Tahun 2005 tentang Standar Akuntansi Pemerintahan, aset diklasifikasikan ke dalam aset

lancar dan aset nonlancar (Republik Indonesia, 2005). Suatu aset diklasifikasikan sebagai aset lancar jika dapat direalisasikan atau dimiliki untuk dipakai atau dijual dalam waktu dua belas bulan sejak tanggal pelaporan. Aset yang tidak dapat dimasukkan dalam kriteria tersebut diklasifikasikan sebagai aset nonlancar. Aset lancar meliputi kas dan setara kas, investasi jangka pendek, piutang, dan persediaan. Aset nonlancar diklasifikasikan menjadi investasi jangka panjang, aset tetap, dana cadangan, dan aset lainnya meliputi aset tak berwujud dan aset kerja sama atau kemitraan. Aset tetap meliputi tanah, peralatan dan mesin, gedung dan bangunan, jalan, irigasi, dan jaringan, dan aset tetap lainnya. Aset tetap adalah kekayaan perusahaan yang memiliki wujud, memiliki manfaat ekonomi lebih dari satu tahun, dan digunakan perusahaan untuk melaksanakan kegiatan perusahaan bukan untuk dijual kembali (Mulyadi, 2001: 593). Baridwan (1997: 271) menyatakan bahwa aset tetap berwujud merupakan aset yang sifatnya relatif permanen yang digunakan dalam kegiatan perusahaan yang normal. Menurut Soemarso (2005: 125) mengemukakan bahwa aset tetap merupakan Aset berwujud (*tangible fixed assets*) yang masa manfaatnya lebih dari satu tahun, digunakan dalam kegiatan perusahaan, dimiliki tidak untuk dijual kembali dalam kegiatan normal perusahaan serta nilainya cukup besar. Aktiva tetap merupakan barang berwujud milik perusahaan yang sifatnya relatif permanen dan digunakan dalam kegiatan normal perusahaan, bukan untuk diperjualbelikan (Rudianto, 2012: 256). Menurut Riyanto (2011: 115) menyatakan bahwa aktiva tetap adalah aktiva yang tahan lama yang tidak atau secara berangsur-angsur habis turut serta dalam proses produksi dan ditinjau dari lama perputaran aktiva tetap ialah aktiva yang mengalami proses perputaran dalam jangka waktu panjang.

Menurut Hindrawan, dkk, (2006: 119) siklus hidup fisik dari suatu aset atau kelompok aset memiliki empat fase, yaitu perencanaan, pengadaan (*acquisition*), operasi dan pemeliharaan, serta penghapusan (*disposal*). Fase perencanaan adalah fase identifikasi kebutuhan yaitu ketika ada permintaan atas aset. Fase pengadaan, yaitu ketika aset dibeli, dibangun atau dibuat. Fase pengoperasian dan pemeliharaan, yaitu ketika aset digunakan untuk tujuan yang telah ditentukan. Fase ini diselingi dengan pembaruan, pergantian atau perbaikan secara periodik atas aset yang rusak. Fase penghapusan (*disposal*) dilakukan ketika umur ekonomis suatu aset telah habis atau ketika kebutuhan atas pelayanan yang disediakan aset telah hilang.

Aset infrastruktur adalah kategori sektor publik yang penting. Aset ini meliputi jalan raya dan aset jaringan lainnya. Aset ini sering memiliki nilai yang sangat tinggi, dan sering menjadi tanggung jawab pada tingkat pemerintahan yang lebih rendah (pemerintah daerah). Isu-isu utama dari aset infrastruktur yang dapat diidentifikasi dari beberapa literatur sebagaimana uraian Blondal (2003) adalah, pertama, bagaimana dampak dari umur ekonomis yang sangat panjang dalam menentukan metode penyusutan yang sesuai. Dalam konteks ini, ada contoh kasus di mana aset tersebut tidak didepresiasi, melainkan hanya menyatakan bahwa aset tersebut dipertahankan sedemikian rupa. Kedua, isu berkaitan dengan pengakuan aset infrastruktur yang dihubungkan dengan kebutuhan untuk belanja pemeliharaan atas aset tersebut, di mana pengeluaran ini sering diabaikan oleh pihak pemerintah. Ketiga, seringkali sangat sulit untuk memperkirakan biaya akuisisi asli dari aset tersebut jika metode biaya perolehan digunakan. Hal ini baik karena usia tua dan kesulitan dalam memisahkan investasi awal dan biaya

pemeliharaan. Keempat, adalah isu berkaitan dengan pemilihan metode penilaian (biaya perolehan vs nilai saat ini) memiliki dampak yang sangat tinggi atas aktiva tersebut.

Dengan melihat pengertian aset infrastruktur tersebut maka dapat disimpulkan bahwa aset infrastruktur tergolong dalam aset tetap sebagaimana dalam Peraturan Menteri Keuangan Republik Indonesia Nomor 219/Pmk.05/2013 Tentang Kebijakan Akuntansi Pemerintah Pusat yang didalamnya membahas mengenai aset tetap yang diklasifikasikan sebagai berikut yaitu; tanah; peralatan dan mesin; gedung dan bangunan; jalan, irigasi dan jaringan; aset tetap lainnya; dan konstruksi dalam pengerjaan (Republik Indonesia, 2013). Aset infrastruktur ini sudah dijelaskan dalam pandangan islam pada hadis H.R. Abu Dawud, yang berbunyi:

Artinya:

“Manusia berserikat dalam tiga hal, yaitu air, padang rumput (lahan), dan api (energi).”(H.R. Abu Dawud)

Kandungan hadits tersebut menyebutkan bahwa padang rumput atau hutan merupakan kepemilikan umum yang tidak boleh dimiliki secara individu. Lahan yang luas (hutan) disamakan dengan air dan api atau energi (termasuk barang tambang) dalam sektor kepemilikan umum. Adapun keterkaitan hadis tersebut dengan aset infrastruktur, dimana ayat diatas membahas mengenai lahan dan air yang dimaksudkan kedalam aset tanah dan irigasi. Kedua aset ini berdasarkat ayat tersebut diharuskan diperuntukkan dalam kepemilikan umum.

Melihat golongan dari aset infrastruktur ini, maka aset bersejarah juga dapat dimasukkan kedalam kategori aset infrastruktur karena termasuk dalam ciri-ciri aset infrastruktur. Seiring dalam perkembangannya, masih banyak golongan yang termasuk dalam aset infrastruktur yang belum diukur sebagaimana mestinya dan belum dimasukkan kedalam laporan keuangan. Hal ini dikarenakan masih banyaknya golongan aset infrastruktur yang belum bisa diukur secara pasti. Ini dilihat dari pengukuran yang digunakan dalam pengukuran nilai aset infrastruktur yaitu biaya perolehan atau nilai saat ini. Adapun titik permasalahannya berada pada metode penilaian yang digunakan dalam pengukurannya.

PSAK No. 16 Tahun 20015, mengatakan bahwa aset tetap diukur menggunakan biaya perolehan dan dapat diakui jika biaya perolehan dapat diukur secara andal dan kemungkinan besar entitas akan memperoleh manfaat ekonomi masa depan dari asset tersebut. Jusuf (2005: 155) mengutarakan perolehan aset tetap meliputi agar sejalan dengan prinsip akuntansi yang lazim, aset tetap harus dicatat sebesar harga perolehannya. Harga perolehan meliputi semua pengeluaran yang diperlukan untuk mendapatkan aset, dan pengeluaran-pengeluaran lain agar siap untuk digunakan. Kirana (2013) mengatakan biaya perolehan adalah jumlah kas atau setara kas yang dibayarkan atau nilai wajar dari imbalan lain yang diserahkan untuk memperoleh suatu aset pada saat perolehan atau konstruksi atau, jika dapat diterapkan, jumlah yang diatribusikan ke aset pada saat pertama kali diakui. Biaya perolehan ini mencakup seluruh jumlah yang dikeluarkan untuk mendapatkan aset hingga siap untuk digunakan. Menurut Harahap (1999: 25) perolehan aset tetap melalui pembelian tunai yaitu aset yang dibeli dengan tunai dicatat sebesar uang yang dikeluarkan untuk pembelian itu ditambah dengan

biaya-biaya lain sehubungan dengan pembelian aktiva tetap itu, dikurangi potongan harga yang diberikan baik karena pembelian dalam partai besar maupun karena pembayaran yang dipercepat. Prinsip biaya mengharuskan aset tetap dicatat pada harga perolehannya. Dimana harga perolehan itu mencakup seluruh pengeluaran yang dibutuhkan untuk memperoleh aktiva sehingga aktiva tersebut siap digunakan.

Depresiasi atau penyusutan adalah semua aktiva tetap kecuali tanah akan menyusut. Ayat jurnal penyesuaian diperlukan untuk mencatat pengalokasian beban penyusutan yang merupakan pemindahan dari akun aktiva ke akun beban (Soemarso, 2005: 125). Menurut PSAK No. 16 Tahun 2009, penyusutan adalah alokasi jumlah suatu aset yang dapat disusutkan sepanjang masa manfaat yang diestimasi. Metode penyusutan aset yang digunakan adalah Metode Garis Lurus. Dalam metode garis lurus (*Straight Line Method*) lebih melihat aspek waktu daripada aspek kegunaan. Metode ini paling banyak diterapkan oleh perusahaan-perusahaan karena paling mudah diaplikasikan dalam akuntansi. Dalam metode penyusutan garis lurus, beban penyusutan untuk tiap tahun nilainya sama besar dan tidak dipengaruhi dengan hasil atau output yang diproduksi (Mulyadi, 2001: 284). Metode garis lurus mempertimbangkan penyusutan sebagai fungsi dari waktu, bukan fungsi dari penggunaan. Metode ini telah digunakan secara luas dalam prakteknya disebabkan kemudahannya dan secara koseptual merupakan prosedur yang paling sesuai untuk menghitung penyusutan aset. Pembangunan infrastruktur adalah alat untuk mendukung keberlanjutan tujuan negara dan memiliki peran penting. Namun ada kendala untuk mencapai tujuan negara, kendala utamanya adalah kendala anggaran pemerintah, sehingga perlu

dikolaborasikan dengan pihak swasta. Oleh karena itu, dengan dilakukannya penelitian ini mampu untuk menjawab metode penilaian yang tepat untuk aset infrastruktur.

B. Rumusan Masalah

Beberapa aset biasanya dianggap sebagai aset infrastruktur. Walaupun tidak ada definisi yang universal digunakan, aset ini biasanya mempunyai karakteristik sebagai berikut; (a) Merupakan bagian dari satu sistem atau jaringan; (b) Sifatnya khusus dan tidak ada alternatif lain penggunaannya; (c) Tidak dapat dipindah-pindahkan; dan (d) Terdapat batasan-batasan untuk pelepasannya. Walaupun kepemilikan dari aset infrastruktur tidak hanya oleh pemerintah, aset infrastruktur secara signifikan sering dijumpai sebagai aset pemerintah. Aset infrastruktur memenuhi definisi aset tetap dan harus diperlakukan sesuai dengan prinsip-prinsip yang ada dengan metode penilaian yang tepat. Dari uraian latar belakang diatas maka dapat disimpulkan beberapa rumusan masalah yaitu;

1. Bagaimanakah pemaknaan interaksionisme simbolik dalam melakukan penetapan metode penilaian aset infrastruktur?
2. Bagaimanakah penyimbolan aset infrastruktur dalam mendukung kewajaran laporan keuangan?

C. Tujuan Penelitian

Berdasarkan rumusan masalah diatas, tujuan dari penelitian ini adalah:

1. Untuk mengetahui pemaknaan interaksionisme simbolik dalam melakukan penetapan metode penilaian aset infrastruktur.
2. Untuk mengetahui tentang penyimbolan aset infrastruktur dalam mendukung kewajaran laporan keuangan.

D. Manfaat Penelitian

Adapun manfaat dilakukannya penelitian ini adalah:

1. Manfaat teoretis dari penelitian ini adalah memberikan penjelasan terkait pemahaman yang terjadi selama ini mengenai metode penilaian aset infrastruktur yang pada saat ini masih banyak yang belum mampu menilai aset infrastruktur. Pemahaman yang timbul dari pelaku diidang ini beranggapan bahwa metode penilaian terhadap aset infrastruktur menggunakan nilai perolehan, namun adapula yang menggunakan nilai saat ini. Hal ini dipandang sebagai perbedaan pemahaman antara satu pelaku dan pelaku lainnya. Jadi sejatinya aset infrastruktur dapat kita nilai menggunakan satu metode saja, dilihat dari perhitungan yang sesuai dengan aset tersebut. Oleh karena itu, *teori interaksionisme simbolik* yang dimana pionir dari teori tersebut adalah George Harbert Mead (1863-1931) diharapkan dapat membantu terwujudnya metode penelitian yang tepat dan mendukung kewajaran laporan keuangan. Dimana teori ini dapat mempermudah seseorang dalam memaknai dan membedakan persepsi.
2. Manfaat praktis dari penelitian ini yaitu dapat menjadi acuan bagi akuntan publik selaku orang yang mampu menilai aset infrastruktur itu sendiri dengan metode penilaian yang tepat untuk lebih akuntable dalam menilai aset

infrastruktur agar tidak terjadi lagi perbedaan antara akuntan publik itu sendiri. Adapun manfaat bagi manajer yaitu, agar mampu mempertahankan, meningkatkan, dan menjamin kontinuitas dari nilai yang ada pada aset infrastruktur. Hal ini dilakukan dalam rangka pemberdayaan ekonomi daerah memiliki ruang lingkup yang lebih luas.

E. Penelitian Terdahulu

Berdasarkan hasil penelitian Utami (2013) mengatakan perusahaan berhak memilih antara model biaya atau model wajar, tapi pada kenyataannya di Indonesia model biaya masih menjadi banyak pilihan, hal ini tercermin dari laporan keuangan beberapa perusahaan yang masih mengandalkan harga perolehan sebagai dasar pengukuran aset tetap setelah pengukuran awal. Hal ini dianggap lebih relevan dalam menentukan nilai aset dikarenakan adanya kesulitan dalam menentukan nilai wajar dari setiap aset tetap. Dari hasil penelitiannya menemukan bahwa aset tetap metode IFRS terdapat pengaruh yang signifikan positif terhadap laba metode IFRS dalam hal ini menggunakan biaya perolehan.

Sejalan dengan penelitian tersebut, penelitian yang dilakukan oleh Masipuang (2015) menyatakan bahwa pengukuran aset tetap dinilai dengan biaya perolehan. Biaya perolehan suatu aset terdiri dari harga beli, biaya angkut, dan biaya pemasangan. Apabila penilaian aset tetap dengan menggunakan biaya perolehan tidak memungkinkan maka nilai aset tetap didasarkan pada nilai wajar pada saat perolehan. Karena penilaian aset tetap dengan menggunakan biaya perolehan

sangat memungkinkan pada BKD Kota Manado, maka pengukuran keseluruhan aset tetap yang dimiliki oleh BKD Kota Manado dinilai dengan biaya perolehan.

Namun, berbeda dengan penelitian yang dilakukan Maria (2011) menemukan bahwa Pengukuran dengan menggunakan nilai wajar ternyata lebih menguntungkan bagi perusahaan karena dapat menunjukkan nilai yang sebenarnya/wajar dan dapat dipakai untuk meningkatkan nilai aset yang dimiliki dibandingkan dengan menggunakan biaya perolehan. Penelitian dengan metode ini juga dapat meningkatkan perolehan laba dibandingkan menggunakan biaya perolehan.

Tabel 1.1

Penelitian Terdahulu

No	Nama	Judul	Hasil
1	Yaumil Utami, 2013	Analisis Penilaian Aset Tetap Berdasarkan US GAAP dan Penilaian Aset Tetap Berdasarkan IFRS terhadap Laba (Survey Pada Perusahaan Jasa Telekomunikasi yang Terdaftar di BEI Periode 2006-2012)	Perusahaan berhak memilih antara model biaya atau model wajar, tapi pada kenyataanya di Indonesia model biaya masih menjadi banyak pilihan, hal ini tercermin dari laporan keuangan beberapa perusahaan yang masih mengandalkan harga perolehan sebagai dasar pengukuran aset tetap setelah pengukuran awal. Hal ini dianggap lebih relevan dalam menentukan nilai aset dikarenakan adanya kesulitan dalam menentukan nilai wajar dari setiap

			aset tetap.
2	Yefta Masipuang, 2015.	Analisis Perlakuan Akuntansi Aset Tetap Pada Badan Kepegawaian Dan Diklat (BKD) Kota Manado	Pengukuran aset tetap dinilai dengan biaya perolehan. Apabila penilaian aset tetap dengan menggunakan biaya perolehan tidak memungkinkan maka nilai aset tetap didasarkan pada nilai wajar pada saat perolehan. Karena penilaian aset tetap dengan menggunakan biaya perolehan sangat memungkinkan pada BKD Kota Manado, maka pengukuran keseluruhan aset tetap yang dimiliki oleh BKD Kota Manado dinilai dengan biaya perolehan.
3	Silvyana Maria I, 2011.	Analisis Perbandingan Model Fair Value Dan Model Historical Cost Serta Penerapannya Terhadap Aset Tetap (Studi kasus pada PT Sidomulto Selaras Tbk	Pengukuran dengan menggunakan nilai wajar ternyata lebih menguntungkan bagi perusahaan dan dapat meningkatkan perolehan laba dibandingkan menggunakan biaya perolehan.

BAB II

TINJAUAN TEORETIS

A. Teori Interaksionisme Simbolik

Aset infrastruktur menjadi inti dari perkembangan suatu daerah dimana aset menjadi tolak ukur berkembang tidaknya pembanguna daerah. Namun pemilihan metode dalam menilai aset tersebut merupakan unsur yang sangat penting dalam melihat masa pakai suatu aset. Banyaknya perbedaan mengenai metode penilaian suatu aset menjadi permasalahan yang sangat penting dalam mengambil sebuah keputusan. Perbedaan itu lahir dari pilihan seorang akuntan publik dalam menilai suatu aset. Dari penjelasan diatas, dapat kita tarik kesimpulan bahwa akuntan publik harus tepat dalam memilih metode yang akan digunakan nantinya, akan tetapi dalam memilih suatu metode terdapat banyak perbedaan pemilihan metode yang dilakukan para akuntan publik.

Teori yang menjelaskan fenomena perbedaan penilaian adalah teori interaksionisme simbolik. Sebagai pengantar tentang Teori Interaksi Simbolik, maka harus didefinisikan terlebih dahulu arti dari kata “interaksi” dan “simbolik”. Menurut kamus komunikasi (Effendy, 1989: 184) definisi interaksi adalah proses saling mempengaruhi dalam bentuk perilaku atau kegiatan di antara anggota-anggota masyarakat, dan definisi simbolik (Effendy, 1989: 352) adalah bersifat melambangkan sesuatu. Simbolik berasal dari bahasa Latin “*Symbolic(us)*” dan bahasa Yunani “*symbolicos*”. Dan seperti yang dikatakan oleh Susanne K. Langer dalam Buku Ilmu Komunikasi: Suatu Pengantar (Mulyana, 2008: 92), dimana salah satu kebutuhan pokok manusia adalah kebutuhan simbolisasi atau penggunaan lambang, dimana manusia adalah satu-satunya hewan yang biasanya

menggunakan dengan cara lambang. Ernst Cassirer dalam Mulyana (2008: 92) mengatakan bahwa keunggulan manusia dari makhluk lain adalah keistimewaan mereka sebagai *animal symbolicum*. Menurut Kamus Besar Bahasa Indonesia (Alwi, 2001: 438), definisi interaksi adalah hal yang saling melakukan aksi, berhubungan, mempengaruhi; antar hubungan. Sedangkan definisi simbolis (Alwi, 2001: 1066) adalah sebagai lambang; menjadi lambang; mengenai lambang.

Sejarah Teori Interaksionisme Simbolik tidak bisa dilepaskan dari pemikiran George Harbert Mead (1863-1931). Model analisis dengan teori ini merupakan salah satu model metodologi penelitian kualitatif berlandaskan pendekatan fenomenologik. Teori ini menjelaskan bahwa perbedaan pilihan seperti halnya simbol yang dimaknai berbeda oleh masing-masing individu begitupun mengenai akuntan publik. Situasi (simbol berupa fenomena perbedaan pilihan) tersebut sebagai sesuatu yang wajar saja terjadi jika terdapat kondisi dimana pengguna laporan keuangan tidak memahami fungsi atau peranan dan tanggung jawab akuntan public dan juga tergantung bagaimana akuntan memahaminya. Simbol tergantung hasil kesepakatan yang disetujui meskipun kesepakatannya salah (Mirdah dkk, 2015).

Interaksi simbolik didasarkan pada ide-ide tentang individu dan interaksinya dengan masyarakat. Esensi interaksi simbolik adalah suatu aktivitas yang merupakan ciri manusia, yakni komunikasi atau pertukaran simbol yang diberi makna. Perspektif ini menyarankan bahwa perilaku manusia harus dilihat sebagai proses yang memungkinkan manusia membentuk dan mengatur perilaku mereka dengan mempertimbangkan ekspektasi orang lain yang menjadi mitra interaksi mereka. Definisi yang mereka berikan kepada orang lain, situasi, objek dan bahkan

diri mereka sendiri yang menentukan perilaku manusia. Dalam konteks ini, makna dikonstruksikan dalam proses interaksi dan proses tersebut bukanlah suatu medium netral yang memungkinkan kekuatan-kekuatan sosial memainkan perannya, melainkan justru merupakan substansi sebenarnya dari organisasi sosial dan kekuatan sosial (Mulyana, 2002).

Sobur (2004) menjelaskan secara ringkas Teori Interaksionisme simbolik didasarkan pada premis-premis berikut:

1. Individu merespon suatu situasi simbolik, mereka merespon lingkungan termasuk obyek fisik (benda) dan Obyek sosial (perilaku manusia) berdasarkan media yang dikandung komponen-komponen lingkungan tersebut bagi mereka.
2. Makna adalah produk interaksi sosial, karena itu makna tidak melihat pada obyek, melainkan dinegosiasikan melalui penggunaan bahasa, negosiasi itu dimungkinkan karena manusia mampu mewarnai segala sesuatu bukan hanya obyek fisik, tindakan atau peristiwa (bahkan tanpa kehadiran obyek fisik, tindakan atau peristiwa itu) namun juga gagasan yang abstrak.
3. Makna yang interpretasikan individu dapat berubah dari waktu ke waktu, sejalan dengan perubahan situasi yang ditemukan dalam interaksi sosial, perubahan interpretasi dimungkinkan karena individu dapat melakukan proses mental, yakni berkomunikasi dengan dirinya sendiri.

Karya tunggal Mead yang amat penting dalam hal ini terdapat dalam bukunya yang berjudul *Mind, Self dan Society*. Mead mengambil tiga konsep kritis yang diperlukan dan saling mempengaruhi satu sama lain untuk menyusun sebuah teori interaksionisme simbolik. Tiga konsep itu dan hubungan di antara ketiganya

merupakan inti pemikiran Mead, sekaligus *key words* dalam teori tersebut. Interaksionisme simbolis secara khusus menjelaskan tentang bahasa, interaksi sosial dan reflektivitas.

B. Penyimbolan

Akuntansi memiliki kepentingan untuk menyampaikan suatu informasi terhadap pengguna. Informasi bisa tersampaikan terhadap pengguna bila pesan yang ada disampaikan dengan menggunakan simbol-simbol yang diungkapkan dalam bentuk bahasa yang tepat. Semiotika merupakan suatu bidang kajian yang membahas teori mengenai tanda-tanda dan simbol-simbol dalam bidang bahasa. Simbol-simbol dan tanda-tanda dalam akuntansi biasanya berupa kata dan angka. Teori akuntansi juga membahas mengenai penyimbolan pada aspek tataran semiotika. Dalam Suwardjono (2005: 34) aspek ini merupakan kajian dalam penyediaan dan penyampaian informasi bisnis kepada pengguna atau user yang berkepentingan. Tujuannya adalah tidak terjadi *miss communications* antara komunikator dan komunikan, sehingga tidak ada perbedaan antara informasi yang diterima dengan informasi yang dimaksud.

Istilah *semeiotics* (dilafalkan demikian) diperkenalkan oleh Hippocrates (460-337 SM), penemu ilmu medis Barat, seperti ilmu gejala-gejala. Gejala, menurut Hippocrates, merupakan semeion, bahasa Yunani untuk penunjuk (*mark*) atau tanda (*sign*) fisik. Dari dua istilah Yunani tersebut, maka semiotik secara umum didefinisikan dengan produksi tanda-tanda dan simbol-simbol sebagai bagian dari sistem kode yang digunakan untuk mengkomunikasikan informasi. Semiotik meliputi tanda-tanda visual dan verbal serta *tactile* dan *olfactory* (semua tanda atau sinyal yang bisa diakses dan bisa diterima oleh seluruh indera yang kita

miliki) ketika tanda-tanda tersebut membentuk sistem kode yang secara sistematis menyampaikan informasi atau pesan secara tertulis di setiap kegiatan dan perilaku manusia.

Teori penyimbolan ini membahas 3 tataran penting yaitu aspek sintaktika yang menelaah hubungan logis antara tanda dan simbol bahasa, semantika yang menelaah mengenai isi dari hubungan yang disimbolkan atau menelaah makna yang terkandung dalam penyimbolan, dan pragmatika yang menelaah efek dari komunikasi tersebut sehingga dapat diketahui apakah mempengaruhi perilaku penerima. Adapun penjelasannya akan dipaparkan dibawah ini:

1. Sintaktika

Teori ini berhubungan dengan struktur proses pengumpulan data dan pelaporan keuangan. Teori sintaksis mencoba menerapkan praktek akuntansi yang sedang berjalan dan meramalkan bagaimana para akuntan harus bereaksi terhadap situasi tertentu atau bagaimana mereka akan melaporkan kejadian-kejadian tertentu. Teori-teori yang berhubungan dengan struktur akuntansi antara lain teori praktek akuntansi tradisional yang disebut model Ijiri, model ini menerangkan praktek akuntansi tradisional yang ditekankan pada sistem biaya historis/ harga perolehan (*historical cost system*). Pada tataran sintaktik juga membahas tentang konsep terkait setiap akun tertentu. Adapun proses dalam mengetahui pengumpulan data dan pelaporan keuangan, perlu adanya identifikasi, pengakuan, pengukuran, dan penyajian elemen-elemen dalam statemen keuangan.

Identifikasi (*Identifying*) merupakan aktifitas pertama dari keseluruhan proses untuk menciptakan sebuah laporan keuangan, adapun proses ini

dilakukan dengan cara memilih/mengidentifikasi bukti kegiatan ekonomi yang bersangkutan dengan perusahaan. Pengakuan adalah proses yang secara formal menyertakan suatu item ke dalam laporan keuangan suatu entitas sebagai aktiva, utang, pendapatan, biaya, dan yang lain. Pengukuran adalah proses penetapan jumlah uang untuk mengakui dan memasukkan setiap unsur laporan keuangan dalam neraca dan laporan laba rugi. Penyajian disini dimaksudkan bagaimana laporan keuangan dibuat dan bagaimana informasi mengenai posisi dan hasil usaha perusahaan itu diungkapkan melalui berbagai cara pengungkapan.

Diperlukan untuk memperoleh pandangan yang lebih luas tentang praktek yang sedang berlangsung. Teori ini memungkinkan untuk dievaluasi secara lebih tepat, juga memungkinkan pengevaluasian terhadap praktek-praktek yang ada, yang tidak sesuai dengan teori tradisional. Teori yang berhubungan dengan struktur akuntansi dapat diuji untuk melihat konsistensi logis dalam teori itu, atau untuk melihat apakah teori-teori itu benar-bener dapat meramalkan apa yang dikerjakan akuntan. Pengujian lain menunjukkan bahwa meskipun teori tradisional tidak lengkap, namun sudah menunjukkan variabel-variabel yang relevan.

2. Semantik (Intrepretif)

Teori ini berkonsentrasi pada hubungan antara gejala (obyek atau kejadian) dan istilah atau simbol yang menunjukkannya. Teori-teori yang berhubungan dengan interpretasi (semantik) diperlukan untuk memberikan pengertian dalil-dalil akuntansi yang bertujuan meyakinkan bahwa penafsiran konsep oleh para akuntan sama dengan penafsiran para pemakai laporan

akuntansi. Pada umumnya, konsep akuntansi tidak dapat diinterpretasikan dan tidak mempunyai arti selain sebagai hasil prosedur akuntansi tertentu. Misalnya, laba akuntansi merupakan konsep buatan yang mencerminkan kelebihan pendapatan atas beban sesudah menerapkan aturan tertentu untuk mengukur pendapatan dan beban.

Teori interpretasi memberikan interpretasi yang berguna terhadap konsep buatan dan menilai prosedur akuntansi alternatif berdasarkan interpretasi. Namun, konsep-konsep umum sering tidak dapat diinterpretasikan dan diberi pengertian yang berbeda oleh para peneliti yang berbeda. Misalnya, nilai tidak memiliki interpretasi khusus. *Current value* (nilai saat ini/nilai berlaku) akan mempunyai pengertian yang sama, sebelum menginterpretasikan kita harus melihat subkonsepnya dahulu sehingga terdapat kesepakatan yang jelas mengenai interpretasinya. Konsep nilai sekarang dari jasa yang akan datang, arus kas yang didiskontokan (*discounted cash flows*), harga pasar berlaku (*current market prices*), dan nilai bersih yang dapat direalisasikan (*net realizable value*) semuanya merupakan subkonsep dari nilai berlaku (*current value*) dan masing-masing dapat diberi aturan interpretasi khusus.

Contoh penerapan teori interpretatif adalah sebagai berikut: pengukuran nilai persediaan pada saat ini, langkah pertama adalah menunjukkan sub konsep untuk menerapkan aturan interpretasi khusus. Jika harga beli berlaku yang dipilih maka *current value* dapat didefinisikan sebagai harga tukar untuk suatu barang di pasar pembelian pada tanggal neraca. Jika harga pasar tidak ada dapat dianggap harga pasar tidak layak pakai, maka alternatifnya adalah menilai prosedur akuntansi lain yang tersedia dalam kondisi interpretasi ini.

Pembuktian teori ini dapat diperoleh dari riset yang dilakukan untuk menentukan apakah pemakai informasi akuntansi memahami makna yang dimaksudkan oleh pembuat informasi, apakah telah konsisten dengan teori yang ada.

3. Pragmatik

Teori ini menekankan pada pengaruh laporan serta ikhtisar akuntansi terhadap perilaku atau keputusan. Penekanan dalam perkembangan teori akuntansi adalah penerimaan orientasi komunikasi dan pengambilan keputusan. Sasarannya pada relevansi informasi yang dikomunikasikan kepada para pengambil keputusan dan perilaku berbagai individu atau kelompok sebagai akibat penyajian informasi akuntansi serta pengaruh laporan dari pihak eksternal terhadap manajemen dan pengaruh umpan balik terhadap tindakan para akuntan dan auditor. Jadi, teori perilaku mengukur dan menilai pengaruh-pengaruh ekonomik, psikologis, dan sosiologis dari prosedur akuntansi alternatif dan media pelaporannya.

Macintosh, et al. (2000, 13) berpendapat bahwa banyak simbol akuntansi yang tidak memiliki rujukan secara jelas pada objek dan peristiwa nyata, sehingga akuntansi tidak secara penuh menjalankan fungsinya sesuai logika representasi, pertanggungjawaban, atau penyajian informasi ekonomik secara transparan. Berbeda dengan Macintosh, et al. (2000), tetapi dengan substansi yang sama, Mattessich (2003, 452) menyatakan bahwa semua simbol akuntansi – kata dan angka – selalu memiliki relasi dengan realitas referensialnya, hanya saja realitas referensial dari simbol-simbol akuntansi tersebut mungkin berada pada tingkatan yang berbeda-beda.

Problema semantik dalam pengkomunikasian informasi akuntansi seperti dikhawatirkan oleh Li (1972) dan Lee (2082) tersebut sebenarnya telah dibuktikan oleh Haried (1972 dan 1973). Menurut Haried, problema semantik terjadi karena dua faktor, yaitu: (1) kata-kata (words) yang menjadi simbol bahasa teknis akuntansi ternyata memiliki makna berbeda dalam bahasa sehari-hari atau memiliki makna yang berbeda dalam bidang lain di luar akuntansi; dan (2) standarisasi istilah (terms) yang digunakan dalam laporan keuangan kurang memadai untuk merepresentasikan realitas. Smith dan Taffler (1992) serta Courtis (1998) mendukung temuan Haried (1972). Mereka menemukan fakta bahwa akuntansi sebagai bahasa bisnis masih mengandung setidaknya dua problema utama, baik yang bersumber dari teks akuntansi itu sendiri maupun yang bersumber dari pembaca teks akuntansi. Dengan ungkapan lain, Jones (1996, 86) menyebut dua problema tersebut tersebut sebagai “keterbacaan” (*readability*) dan “keterpahaman” (*understandability*). Jones (1996, 86) menjelaskan, bahwa *readability* merupakan problema komunikasi informasi akuntansi yang bersumber dari teks akuntansi itu sendiri, terutama karena adanya kompleksitas simbol (kata maupun angka) yang digunakan selama proses akuntansi hingga pengkomunikasian laporan keuangan. Sebaliknya, *understandability* terfokus pada pembaca teks akuntansi, yang berarti bahwa kemampuan untuk memahami bahasa akuntansi tergantung pada karakteristik pembaca, baik dalam hal latar belakang, pengetahuan yang dimiliki, tujuan membaca, kepentingan, serta kemampuan melakukan pembacaan secara umum. Oleh karena itu, dengan adanya teori dan penyimbolan ini nantinya mampu menghilangkan problematika mengenai simbol – simbol dalam penggunaannya pada laporan keuangan.

C. Aset Infrastruktur

Berdasarkan PSAP No. 07 tentang akuntansi aset tetap, aset tetap didefinisikan sebagai aset berwujud yang mempunyai masa manfaat lebih dari 12 (dua belas) bulan untuk digunakan, atau dimaksudkan untuk digunakan, dalam kegiatan pemerintah atau dimanfaatkan oleh masyarakat umum. Aset tetap yang dimiliki oleh entitas pelaporan namun dimanfaatkan oleh entitas lainnya (instansi pemerintah lainnya, universitas, dan kontraktor) adalah termasuk aset tetap pemerintah. Begitu pula dengan hak atas tanah merupakan aset tetap pemerintah.

Beberapa aset biasanya dianggap sebagai aset infrastruktur. Aset infrastruktur adalah aset yang melayani kepentingan publik yang tidak terkait, biaya pengeluaran dari aset ditentukan kontinuitas penggunaan aset bersangkutan. Walaupun tidak ada definisi yang universal digunakan, aset ini biasanya mempunyai karakteristik yaitu, merupakan bagian dari satu sistem atau jaringan, sifatnya khusus dan tidak ada alternatif lain penggunaannya, tidak dapat dipindah-pindahkan, dan terdapat batasan-batasan untuk pelepasannya. Walaupun kepemilikan dari aset infrastruktur tidak hanya oleh pemerintah, aset infrastruktur secara signifikan sering dijumpai sebagai aset pemerintah. Aset infrastruktur memenuhi definisi aset tetap dan harus diperlakukan sesuai dengan prinsip – prinsip yang ada pada pernyataan ini. Contoh dari aset infrastruktur adalah jaringan, jalan dan jembatan, sistem pembuangan, dan jaringan komunikasi. Aset infrastruktur memenuhi definisi aset tetap dan harus diperlakukan sesuai dengan prinsip-prinsip yang ada.

Monash MT Eliza dalam bukunya Business eview, membagi tiga bagian yang ada dalam aset fisik. Pertama fasilitas adalah sarana yang dapat menjadikan

pembelajaran lebih efektif, menyenangkan, dan bermakna. Dengan kata lain, sarana merupakan peralatan atau perlengkapan yang mendukung dalam proses belajar mengajar. Kedua peralatan adalah alat yang digunakan untuk membuat barang. Alat yang bisa merubah input menjadi output. Alat tersebut dapat berupa alat fisik (mesin, komputer, mobil dinas sekolah, dll). Ketiga inventaris adalah stok barang yang disimpan oleh suatu perusahaan atau organisasi demi memenuhi frekuensi temporer atau tak terduga dalam produksi atau penjualan dan bisa disebut juga dengan “Pekerjaan yang sedang dalam proses”.

D. Metode Penilaian Aset Infrastruktur

Berdasarkan PSAK No. 16 mengatakan bahwa suatu benda berwujud yang memenuhi kualifikasi untuk diakui sebagai aktiva tetap pada awalnya harus diukur berdasarkan biaya perolehan. Aset tetap dinilai dengan biaya perolehan, apabila penilaian aset tetap dengan menggunakan biaya perolehan tidak memungkinkan maka nilai aset tetap didasarkan pada nilai wajar pada saat perolehan. Biaya perolehan aset tetap yang dibangun dengan swakelola meliputi biaya langsung tenaga kerja, bahan baku, dan biaya tidak langsung termasuk biaya perencanaan dan biaya pengawasan, perlengkapan, tenaga listrik, sewa peralatan, dan semua biaya lainnya yang terjadi berkenaan dengan pembangunan aset tetap tersebut. Seperti yang telah dijelaskan diatas, bahwa aset infrastruktur tergolong dalam aset tetap dengan melihat kesesuaian ciri dari defenisi aset tetap. Oleh krena itu, metode penilaian pada aset infrastruktur hampir sama dengan metode penilaian aset tetap.

Menurut IAI (2008: 16) “Pengukuran aset tetap selain dilakukan pada awal perolehan juga dilakukan pada periode setelah aset tetap tersebut diperoleh. Di dalam PSAK 16 Revisi 2007 terdapat perubahan yang signifikan mengenai perlakuan akuntansi aset tetap terutama tentang pengukuran nilai aset tetap setelah perolehan. PSAK 16 Revisi 2007 mengakui adanya dua metode dalam perlakuan akuntansi aset tetap tersebut. Kedua metode itu, yaitu pertama metode biaya historis. Dengan metode ini setelah aset tetap diakui sebagai aset tetap, aset tetap tersebut dicatat pada harga perolehan dikurangi dengan akumulasi penyusutan dan akumulasi rugi penurunan nilai aset

Kedua metode revaluasian, dimana metode ini setelah aset tetap diakui sebagai aset tetap, suatu aset tetap yang nilai wajarnya dapat diukur secara andal harus dicatat pada jumlah revaluasian, yaitu nilai wajar pada tanggal revaluasi dikurangi akumulasi penyusutan dan akumulasi rugi penurunan nilai yang terjadi setelah tanggal revaluasi. Revaluasi atas aset tetap harus dilakukan dengan keteraturan yang cukup reguler untuk memastikan bahwa jumlah tercatat tidak berbeda secara material dari jumlah yang ditentukan dengan menggunakan nilai wajar pada tanggal neraca. Jadi dapat disimpulkan bahwa pengukuran aset tetap selain dilakukan pada awal perolehan juga dilakukan pada periode setelah aset tetap tersebut diperoleh. Terdapat dua metode dalam perlakuan akuntansi aset tetap tersebut yaitu metode biaya historis dan metode revaluasian.

E. Metode Biaya Perolehan

Dalam PSAK No. 16 (IAI, 2008:16) setelah diakui sebagai aset, suatu aset tetap dicatat sebesar biaya perolehannya dikurangi akumulasi penyusutan dan

akumulasi rugi penurunan nilai aset. Menurut Azil (2009) dengan menggunakan model ini total nilai perolehan atas suatu aset tidak akan berubah selama tidak ada transaksi yang berkaitan dengan aset tetap tersebut. Transaksi yang dapat mempengaruhi nilai perolehan aset tetap antara lain pembelian, penjualan, penghapusan, pertukaran aset tetap, dan perbaikan aset tetap. Jadi, nilai perolehan aset tetap tidak akan berubah meskipun terjadi perubahan harga yang signifikan.

Berdasarkan cost model, aset tetap akan diakui sebagai beban secara bertahap selama masa manfaatnya. Pengakuan sebagai beban tersebut dilakukan dengan melakukan depresiasi. Waluyo (2011:120) menjelaskan bahwa masalah penyusutan merupakan masalah yang penting selama masa pemanfaatan aset tetap. Jadi entitas melakukan perhitungan depresiasi atas aset yang bersangkutan selama masa manfaatnya. Depresiasi itulah yang akan menjadi beban tiap periode. Pada umumnya depresiasi termasuk dalam kategori beban operasi dalam pelaporan keuangan entitas. Pengecualiannya adalah depresiasi yang berhubungan dengan aset tetap yang berhubungan langsung dengan aktivitas produksi. Untuk aset tetap yang berhubungan langsung dengan aktivitas produksi depresiasinya dimasukkan dalam perhitungan biaya produksi.

Penyusutan didefinisikan sebagai proses akuntansi dalam mengalokasikan biaya aktiva berwujud ke beban dengan cara sistematis dan rasional selama periode yang diharapkan mendapat manfaat dari penggunaan aktiva tersebut (Kieso, 2008: 60). Pada umumnya depresiasi hanya dihitung pada akhir periode akuntansi. Tetapi dalam hal tertentu depresiasi juga perlu dihitung walaupun bukan pada akhir periode. Contohnya adalah ketika terjadi transaksi yang berhubungan dengan pelepasan aset tetap. Pelepasan aset biasanya berhubungan

dengan penjualan aset tetap, pertukaran aset, ataupun penghapusan aset yang tidak digunakan lagi. Depresiasi yang dihitung oleh entitas pada tiap periode akan diakumulasikan dalam akun khusus yang disebut akumulasi depresiasi. Jadi akumulasi depresiasi dapat dikatakan sebagai bagian dari nilai aset tetap yang sudah memberikan aliran manfaat ekonomis dan tidak lagi bisa memberikan tambahan aliran manfaat ekonomis. Beban depresiasi tersebut akan dilaporkan sebagai beban operasi dalam laporan laba rugi. Akumulasi depresiasi akan dilaporkan dalam neraca sebagai pengurang nilai perolehan aset tetap. Nilai perolehan aset tetap dikurangi dengan akumulasi depresiasinya merupakan nilai buku dari aset tetap tersebut.

F. Metode Nilai Wajar

Revaluation model yaitu metode pengukuran suatu aset tetap yang nilai wajarnya dapat diukur secara andal yang dicatat pada jumlah revaluasian, yaitu nilai wajar pada tanggal revaluasi dikurangi akumulasi penyusutan dan akumulasi rugi penurunan nilai yang terjadi setelah tanggal revaluasi. Revaluasi harus dilakukan dengan keteraturan yang cukup reguler untuk memastikan bahwa jumlah tercatat tidak berbeda secara material dari jumlah yang ditentukan dengan menggunakan nilai wajar pada tanggal neraca. Nilai wajar (*fair value*) didefinisikan dalam PSAK No.16 sebagai jumlah yang dipakai untuk mempertukarkan suatu aset antara pihak-pihak yang berkeinginan dan memiliki pengetahuan yang memadai dalam suatu transaksi dengan wajar (*arm's length transaction*). Menurut Perdana (2010) terdapat tiga hirarki dalam mengestimasi nilai wajar, yaitu dengan menggunakan nilai pasar, komparasi dengan harga pasar

dari aset yang dapat diperbandingkan dengan aset yang dinilai, dan dengan menggunakan estimasi. Catty (2010: 45) memberikan pendapatnya mengenai pendekatan penilaian aset tetap yaitu:

“There are three internationally recognized approaches to value: market, income, and cost. Each has certain strengths and weaknesses, and their application depends on the purpose, type of property involved, nature of the market, and availability of specific data that a valuator must consider in every project.”

Berdasarkan penjelasan di atas, terdapat tiga pendekatan yang diakui secara internasional dalam menilai aset tetap yaitu pendekatan pasar, pendekatan pendapatan, dan pendekatan biaya. Masing-masing memiliki kekuatan dan kelemahan, dan aplikasinya tergantung pada tujuan, jenis dari aset tetap yang dilibatkan, keadaan pasar, dan ketersediaan data tertentu yang harus dipertimbangkan oleh penilai dalam setiap proyek. Semua pendekatan ini harus mencerminkan, bila mungkin, data pasar.

1. Pendekatan Pasar, metode perbandingan penjualan langsung adalah yang paling umum digunakan pada pendekatan pasar. Hal ini didasarkan pada sebuah asumsi bahwa pembeli tidak akan membayar lebih untuk suatu barang yang sudah ada melebihi harga perolehannya dengan utilitas yang sama. Metode perbandingan penjualan lebih disukai dalam semua penilaian dan standar akuntansi; hal ini terutama berlaku bila ada pasar aktif dengan informasi yang cukup dapat dipercaya. Di pasar tidak aktif, data yang tersedia relatif tidak memuaskan karena tidak menggambarkan keadaan sebenarnya. Terdapat indikasi dari pasar tidak aktif yaitu, peningkatan yang signifikan selisih ask price dan bid price, pihak yang melakukan bidding jumlahnya terlalu kecil, adanya volatilitas harga pasar yang signifikan, jumlah efek yang

ditransaksikan relatif kecil dibandingkan dengan jumlah efek yang beredar, dan penurunan signifikan atas volume dan level aktivitas perdagangan.

Ada beberapa cara yang dapat digunakan untuk menilai fair value apabila pasar yang aktif tidak tersedia. Cara tersebut antara lain dengan teknik penilaian yang meliputi penggunaan transaksi-transaksi pasar wajar yang terkini untuk aset yang identik. Jika tersedia, bisa menggunakan referensi atas nilai wajar terkini dari instrumen lain yang secara substansial sama, analisis arus kas diskontoan, dan model penetapan harga opsi. Dalam metode perbandingan penjualan langsung penilai dengan hati-hati harus memeriksa keandalan harga transaksi dan memastikan aset tersebut adalah aset yang benar-benar sebanding. Sebuah faktor penting dalam metode ini adalah identifikasi dari pasar yang relevan, yang bisa berkisar dalam lingkup mulai dari yang sangat lokal ke global. Permintaan dan penawaran, yang ditandai dengan ketersediaan dan keinginan terhadap aset yang sebanding, adalah penentu utama dari harga transaksi.

Analisis pasar dapat dibuat baik secara langsung atau secara statistik. Secara langsung yaitu dengan membandingkan subjek dengan barangbarang yang identik atau sangat mirip yang telah dijual. Secara statistik dengan memeriksa sampel transaksi pasar yang signifikan untuk membangun persamaan-persamaan dan perbedaan-perbedaan dari berbagai atribut. Proses pencocokan langsung memberikan indikasi terbaik dari nilai pasar, sedangkan proses mencari aset yang identik atau sangat mirip mungkin agak panjang dan membutuhkan pertimbangan aset yang berbeda dari peralatan yang terlibat, membedakannya dengan model, ukuran, dan kapasitas. Tidak ada jaminan

bahwa penilai akan menemukan perbandingan langsung. Oleh karena itu, dalam praktek, perbandingan statistik umumnya digunakan karena memiliki keuntungan bahwa data dapat dikumpulkan dan dianalisa di muka, memberikan informasi langsung saat dibutuhkan untuk suatu tugas tertentu. Selain itu, informasi tersebut dapat juga digunakan, dimana tepat, untuk pencocokan langsung. Manfaat tambahan adalah bahwa data pasar dikumpulkan lebih lama dan atas dasar global yang dapat menyediakan informasi dalam hal yaitu, perubahan yang terjadi dan kecenderungan umum di pasar spesifik, variasi di pasar geografis yang berbeda tetapi nilai ekonomi yang sama, dan identifikasi kurangnya permintaan untuk merek tertentu, sehingga mengakibatkan diskon atau harga yang lebih rendah.

2. Pendekatan Pendapatan menurut Catty (2010: 45) pendekatan pendapatan didasarkan pada prinsip bahwa pembeli yang diinformasikan tidak akan membayar lebih untuk properti daripada jumlah yang sama dengan nilai sekarang untuk mengantisipasi manfaat masa depan (pendapatan) dari properti yang sama atau setara dengan risiko serupa. Metode yang paling mudah digunakan, mendiskontokan arus kas masa depan, sebagian besar berlaku untuk properti investasi dan penggunaan umum di mana ada pasar sewa yang dapat diidentifikasi atau dimana aliran manfaat tertentu dapat dikaitkan dengan subjek. Dalam menerapkan metode ini pada pabrik dan peralatan, pertimbangan diberikan untuk menghasilkan pendapatan atau potensi penghematan biaya dari item dan risiko dan ketidakpastian yang terkait. Ketika pendekatan pendapatan diterapkan untuk pabrik dan peralatan menggunakan aliran laba berdasarkan proporsi badan secara keseluruhan,

penilai harus mengurangi pengembalian aset iuran. Hal tersebut termasuk modal kerja bersih, properti nyata, merek dagang dan nama barang, hubungan dengan pelanggan, tenaga kerja, dan aset tak berwujud lainnya yang melekat.

3. Pendekatan biaya didasarkan pada prinsip bahwa penurunan nilai aset melalui proses penuaan, perubahan dalam utilitas fungsional, serta dari pengaruh eksternal yang negatif. Asumsi yang mendasarinya adalah bahwa pembeli tidak akan membayar lebih untuk aset dari biaya pengganti dengan utilitas dan fungsi yang sama.

G. Pandangan Interaksionisme Simbolik Dalam Menentukan Metode Penilaian Aset Infrastruktur

Melihat pengertian dari teori interaksionisme simbolik itu sendiri dimana dimaksudkan bahwa perbedaan pilihan seperti halnya simbol yang dimaknai berbeda oleh masing-masing individu. Interaksi simbolik menurut perspektif interaksional, merupakan salah satu perspektif yang ada dalam studi komunikasi, yang barangkali paling bersifat "humanis" (Ardianto. 2007: 40). Dimana, perspektif ini sangat menonjolkan keagungan dan maha karya nilai individu diatas pengaruh nilai-nilai yang ada selama ini. Perspektif ini menganggap setiap individu di dalam dirinya memiliki esensi kebudayaan, berinteraksi di tengah sosial masyarakatnya, dan menghasilkan makna "buah pikiran" yang disepakati secara kolektif. Dan pada akhirnya, dapat dikatakan bahwa setiap bentuk interaksi sosial yang dilakukan oleh setiap individu, akan mempertimbangkan sisi individu tersebut, inilah salah satu ciri dari perspektif interaksional yang beraliran interaksionisme simbolik.

Teori interaksi simbolik menekankan pada hubungan antara simbol dan interaksi, serta inti dari pandangan pendekatan ini adalah individu (Soeprapto, 2007). Banyak ahli di belakang perspektif ini yang mengatakan bahwa individu merupakan hal yang paling penting dalam konsep sosiologi. Mereka mengatakan bahwa individu objek yang bisa secara langsung ditelaah dan dianalisis melalui interaksinya dengan individu yang lain. Menurut Ralph Larossa dan Donald C. Reitzes (1993) dalam West-Turner (2008: 96), interaksi simbolik pada intinya menjelaskan tentang kerangka referensi untuk memahami bagaimana manusia, bersama dengan orang lain, menciptakan dunia simbolik dan bagaimana cara dunia membentuk perilaku manusia. Interaksi simbolik ada karena ide-ide dasar dalam membentuk makna yang berasal dari pikiran manusia (*Mind*) mengenai diri (*Self*), dan hubungannya di tengah interaksi sosial, dan bertujuan akhir untuk memediasi, serta menginterpretasi makna di tengah masyarakat (*Society*) dimana individu tersebut menetap. Seperti yang dicatat oleh Douglas (1970) dalam Ardianto (2007: 136), makna itu berasal dari interaksi, dan tidak ada cara lain untuk membentuk makna, selain dengan membangun hubungan dengan individu lain melalui interaksi.

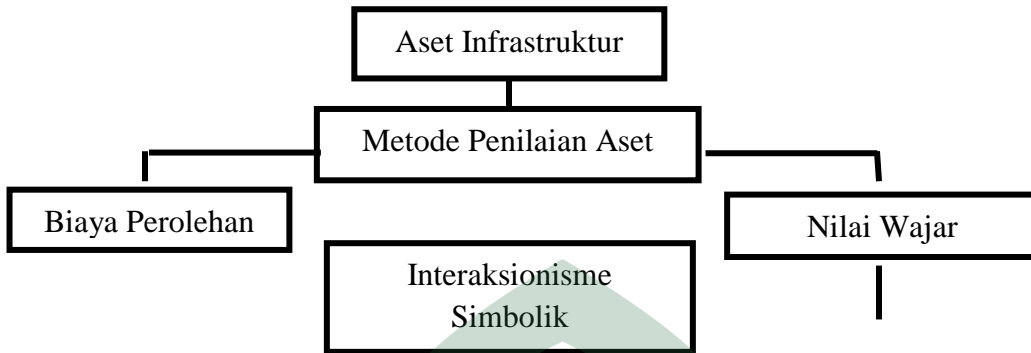
Sedangkan dalam menentukan metode penilaian aset infrastruktur itu memiliki perbedaan dalam penentuan metodenya. Dimana penentuan metode aset infrastruktur ada yang mengatakan menggunakan metode biaya perolehan dan ada juga yang mengatakan menggunakan metode revaluasian atau nilai wajar. Dalam hasil penelitian Maria (2011) mengatakan bahwa Pengukuran dengan menggunakan nilai wajar ternyata lebih menguntungkan bagi perusahaan dan dapat meningkatkan perolehan laba dibandingkan menggunakan biaya perolehan.

Sedangkan, hasil penelitian Masipuang, dkk (2015) mengatakan bahwa pengukuran aset tetap dinilai dengan biaya perolehan. Oleh karena itu, disinilah peran teori ini dalam melihat dan menjelaskan kepada pengguna laporan keuangan untuk menentukan metode yang digunakan dalam menilai aset infrastruktur. Sehingga para pelaku mampu dengan mudah untuk mengukur nilai aset infrastruktur dengan metode yang telah ditentukan. Selain itu, dengan adanya teori ini pelaku juga mampu mengingat dan menyimbolkan jika ingin menilai aset infrastruktur ini agar tidak terjadi lagi kerancuan dalam menilai aset tersebut.

H. Rerangka Pikir

Rerangka pikir merupakan alur pikir penulis yang dijadikan sebagai skema pemikiran atau dasar-dasar pemikiran untuk memperkuat indikator yang melatarbelakangi penelitian ini. Dalam kerangka pemikiran ini peneliti akan mencoba menjelaskan masalah pokok penelitian. Penjelasan yang disusun akan menggabungkan antara teori dengan masalah yang diangkat dalam penelitian ini. Dalam kerangka pemikiran ini, peneliti akan berusaha membahas permasalahan yang diangkat oleh peneliti. Pembahasan tersebut akan dijelaskan dengan menggunakan konsep dan teori yang ada hubungannya untuk membantu menjawab masalah penelitian. Adapun permasalahan dalam penelitian ini adalah mengenai “Analisis Pemaknaan Simbolik Atas Pengukuran Nilai Aset Infrastruktur: Telaah Kritis Dalam Mendukung Kewajaran Laporan Keuangan”. Adapun alur pemikirannya sebagai berikut:

Gambar 1.1
Rerangka Pikir



BAB III

METODE PENELITIAN

A. Jenis dan Lokasi Penelitian

1. Jenis Penelitian

Jenis penelitian ini adalah penelitian kualitatif. Bogdan dan Taylor dalam Moleong (2002: 9) mendefinisikan penelitian kualitatif sebagai penelitian yang menghasilkan data deskriptif berupa kata-kata tertulis atau lisan dari orang – orang dan perilaku yang dapat diamati. Sedangkan penelitian kualitatif menurut Sukmadinata (2007: 72) yaitu suatu penelitian yang ditujukan untuk mendeskripsikan dan menganalisis fenomena, peristiwa, aktivitas sosial, sikap, kepercayaan, persepsi, pemikiran orang secara individu maupun kelompok. Jenis penelitian ini adalah Studi Kasus, karena Penelitian ini menggunakan pendekatan kualitatif dan termasuk penelitian studi kasus maka hasil penelitian ini bersifat analisis-deskriptif yaitu berupa kata-kata tertulis atau lisan dari perilaku yang diamati terutama terkait dengan bagaimana metode penilaian aset infrastruktur pada Dinas Pekerjaan Umum di Kota Makassar.

2. Lokasi Penelitian

Lokasi penelitian ini terletak dikantor Dinas Pekerjaan Umum Kota Makassar. Peneliti memilih lokasi ini karena peneliti tertarik dengan kantor tersebut karena kantor ini merupakan salah satu kantor yang menangani masalah aset infrastruktur. Peneliti juga ingin mengetahui bagaimana metode penilaian aset infrastruktur pada kantor ini dan apa yang menjadi alasan kantor ini mengungkapkan menggunakan metode tersebut. Dengan demikian penulis menganggap lokasi ini sudah strategis-representatif untuk melakukan penelitian sesuai dengan judul.

B. Pendekatan Penelitian

Ditinjau dari jenis datanya pendekatan penelitian yang digunakan dalam penelitian ini adalah pendekatan kualitatif. Adapun yang dimaksud dengan penelitian kualitatif yaitu penelitian yang bermaksud untuk memahami fenomena tentang apa yang dialami oleh subjek penelitian secara holistik, dan dengan cara deskripsi dalam bentuk kata-kata dan bahasa, pada suatu konteks khusus yang alamiah dan dengan memanfaatkan berbagai metode ilmiah (Moleong, 2002:6).

Adapun jenis pendekatan penelitian ini adalah kritis. Pendekatan kritis secara ontologi berpandangan bahwa realitas yang teramati (*virtual reality*) merupakan realitas “semu” yang telah terbentuk oleh proses sejarah dan kekuatan-kekuatan sosial, budaya dan ekonomi politik. Sedangkan secara etimologis pendekatan kritis memahami hubungan antara peneliti dengan realitas yang diteliti selalu dijembatani oleh nilai-nilai tertentu. Pemahaman tentang suatu realitas merupakan value mediated findings. Dan dalam pandangan axiologis pendekatan kritis percaya bahwa nilai, etika dan pilihan moral merupakan bagian tak terpisahkan dari suatu penelitian. Pendekatan kritis ini menggunakan kajian kritis dari Macintosh et al. (2000) yang berusaha untuk menjawab pertanyaan-pertanyaan dari rana empiris.

Jenis penelitian kritis yang digunakan pada penelitian ini dimaksudkan untuk memperoleh informasi mengenai metode penilaian aset infrastruktur yang dilakukan oleh Dinas Pekerjaan Umum di Kota Makassar. Selain itu, dengan pendekatan kualitatif diharapkan dapat diungkapkan mengenai alasan yang melatarbelakangi penggunaan metode penilaian aset pada kantor tersebut. Berdasarkan pendekatan metodologis pendekatan kritis bersifat participative, yakni mengutamakan analisis

komprehensif, kontekstual dan multilevel analysis yang bisa dilakukan melalui penempatan diri sebagai aktivis / partisipan dalam proses transformasi sosial (Kriyantono, 2008: 51).

C. Jenis dan Sumber Data

1. Jenis Data

Adapun data yang digunakan dalam penelitian ini adalah kualitatif. Data kualitatif, yaitu data yang disajikan dalam bentuk kata verbal bukan dalam bentuk angka (Muhadjir, 1996). Yang termasuk data kualitatif dalam penelitian ini yaitu gambaran umum metode penilaian asset.

2. Sumber Data

Adapun sumber data dalam penelitian adalah subyek dari mana data dapat diperoleh. Pada penelitian ini penulis menggunakan sumber data primer, yaitu informasi yang langsung dikumpulkan oleh peneliti melalui wawancara dengan informan. Penelitian ini juga didukung dengan data sekunder, yaitu data yang diperoleh dari sumber yang telah ada atau dengan kata lain data diperoleh secara tidak langsung melainkan melalui media perantara.

D. Metode Pengumpulan Data

Pelaksanaan penelitian ini membutuhkan data penelitian, dimana untuk mengumpulkan data yang diperlukan menggunakan metode sekunder. Adapun metode pengumpulan data yang digunakan dalam penelitian ini adalah sebagai berikut :

1. Wawancara yaitu pengumpulan data yang dilakukan secara langsung dengan informan. Wawancara bertujuan untuk mengumpulkan informasi yang kompleks, yang sebagian besar berisi pendapat, sikap, dan pengalaman pribadi.
2. Studi Pustaka adalah teknik pengumpulan data dengan melakukan penelusuran dengan menggunakan referensi dari buku, jurnal, makalah dan perundang-undangan terkait dengan objek penelitian untuk mendapatkan konsep dan data-data yang relevan dengan permasalahan yang dikaji sebagai penunjang penelitian. Misalnya mengenai metode penilaian aset infrastruktur Dinas Pekerjaan Umum di Kota Makassar.
3. Studi Dokumentasi merupakan pengumpulan data berupa data-data sekunder yang berupa dokumen-dokumen sosial perusahaan.
4. Internet searching merupakan penelitian yang dilakukan dengan mengumpulkan berbagai tambahan referensi yang bersumber dari internet guna melengkapi referensi penulis serta digunakan untuk menemukan fakta atau teori berkaitan masalah yang diteliti.

E. Instrumen Penelitian

Suharsimi Arikunto (2002: 136), menyatakan bahwa instrumen penelitian adalah alat atau fasilitas yang digunakan oleh peneliti dalam mengumpulkan data agar pekerjaannya lebih mudah dan hasilnya lebih baik, dalam arti lebih cermat, lengkap, dan sistematis sehingga lebih mudah diolah. Berdasarkan teknik pengumpulan data yang digunakan, maka instrumen penelitian ini penulis sendiri yang menjadi instrumen atau alat penelitian, seperti halnya yang ditulis Nasution (dalam Sugiyono, 2005: 59) bahwa dalam penelitian kualitatif tidak ada pilihan lain daripada

menjadikan manusia sebagai instrumen penelitian utama. Hal tersebut dikarenakan segala sesuatunya belum mempunyai bentuknya yang pasti. Oleh karena itu penulis sebagai instrumen harus divalidasi, seberapa jauh penulis siap melakukan penelitian dengan menggunakan teknik kepustakaan mendalam. Penelitian ini juga menggunakan berupa alat penunjang yang dapat mengukur ataupun menggambarkan fenomena yang diamati. Adapun alat-alat penelitian yang digunakan peneliti dalam melakukan penelitian yaitu, dokumen dan alat tulis. Selain itu juga, penelitian ini dilakukan dengan mengunduh (download) data yang dibutuhkan berupa annual report.

F. Teknik Analisis Data

Analisis data adalah proses mencari dan mengatur wawancara dan catatan yang diperoleh di lapangan serta bahan-bahan lain yang telah dihimpun sehingga dapat merumuskan hasil dari apa yang telah ditemukan. Relevan dengan jenis penelitian yaitu penelitian kualitatif dengan metode deskriptif, maka teknik analisis yang digunakan adalah teknik analisis kualitatif. Data yang telah terkumpul berupa kata-kata dari berbagai sumber dianalisis secara intensif. Teknik Analisis data dilakukan mengacu pada model interaktif yang telah dikembangkan oleh Miles dan Huberman, (1992:15-20) dengan langkah-langkah sebagai berikut:

1. Reduksi Data

Reduksi data diartikan sebagai proses pemilihan, pemusatan perhatian pada penyederhanaan, pengabstrakan dan transformasi data “kasar” yang muncul dari catatan-catatan yang tertulis di lapangan. Reduksi data merupakan suatu bentuk analisa yang menajamkan, menggolongkan, mengarahkan, membuang

yang tidak perlu dan mengorganisasi data dengan cara sedemikian rupa. Sehingga kesimpulan-kesimpulan akhirnya dapat ditarik dan diversifikasi. Reduksi data ini berlangsung terus sesudah penelitian lapangan, sampai laporan akhir lengkap tersusun.

2. Penyajian Data

Penyajian dibatasi sebagai kumpulan informasi tersusun yang memberi kemungkinan adanya penarikan kesimpulan dan pengambilan tindakan. Dengan penyajian tersebut akan dapat dipahami apa yang terjadi dan apa yang harus dilakukan, menganalisis ataukah, mengambil tindakan berdasarkan pemahaman yang di dapat dari penyajian-penyajian. Penyajian-penyajian data dalam penelitian ini dapat dilakukan dengan menggunakan tabel, bagan, dan kumpulan kalimat. Semuanya dirancang guna menggabungkan informasi yang tersusun dalam suatu bentuk yang padu dan 49 mudah diraih, dengan demikian penulis dapat melihat apa yang terjadi dan menarik kesimpulan yang tepat.

3. Penarikan Kesimpulan (Verifikasi)

Menurut pendapat Miles dan Huberman penarikan kesimpulan hanyalah sebagian dari satu kegiatan konfigurasi yang utuh. Kesimpulan-kesimpulan juga diversifikasi selama penelitian berlangsung. Verifikasi itu mungkin sesingkat pemikiran kembali yang melintas dan menganalisis selama ia menulis, suatu tinjauan ulang pada catatan-catatan lapangan atau mungkin menjadi begitu seksama. Verifikasi dalam penelitian dilakukan secara kontinu sepanjang penelitian oleh penulis yang dimaksud menganalisis dan mencari makna dari informasi yang dikumpulkan dengan mencari tema. Pola

hubungan, permasalahan yang muncul, hipotesa dan disimpulkan secara tentatif, sehingga terbentuk proposisi tertentu yang bisa mendukung teori ataupun penyempurnaan teori.

G. Pengujian Keabsahan Data

Penelitian kualitatif harus mengungkap kebenaran yang objektif. Karena itu keabsahan data dalam sebuah penelitian kualitatif sangat penting. Melalui keabsahan data kredibilitas (kepercayaan) penelitian kualitatif dapat tercapai. Dalam penelitian ini untuk mendapatkan keabsahan data dilakukan dengan triangulasi. Adapun triangulasi adalah teknik pemeriksaan keabsahan data yang memanfaatkan sesuatu yang lain di luar data itu untuk keperluan pengecekan atau sebagai pembandingan terhadap data itu (Moleong, 2007: 330).

Dalam memenuhi keabsahan data penelitian ini dilakukan triangulasi dengan sumber. Menurut Patton, triangulasi dengan sumber berarti membandingkan dan mengecek balik derajat kepercayaan suatu informasi yang diperoleh melalui waktu dan alat yang berbeda dalam penelitian kualitatif (Moleong, 2007: 29). Triangulasi dengan sumber yang dilaksanakan pada penelitian ini yaitu membandingkan hasil wawancara dengan isi dokumen yang berkaitan. Selain itu, penelitian ini juga menggunakan triangulasi teori, yaitu hasil akhir penelitian kualitatif berupa sebuah rumusan informasi atau *thesis statement*. Informasi tersebut selanjutnya dibandingkan dengan perfektif teori yang relevan untuk menghindari bias individual peneliti atas temuan atau kesimpulan yang dihasilkan. Selain itu, triangulasi teori dapat meningkatkan kedalaman pemahaman asalkan peneliti mampu menggali pengetahuan teoretis secara mendalam atas hasil analisis data yang telah diperoleh.

BAB IV

HASIL DAN PEMBAHASAN

F. Gambaran Umum Dinas Pekerjaan Umum

1. Sejarah Singkat Dinas Pekerjaan Umum Kota Makassar

Seiring dengan terbentuknya Gemeente Makassar 1 April 1906, maka di bentuk pula Dinas Pekerjaan Umum yang waktu itu disebut *Gemeente WorkSen* dan setelah terjadi perubahan nama Gemeente Makassar yaitu berdasarkan *Staatablend* 1938 nomor 719 Staf Gemeente Makassar Undang – undang Nomor 1 Tahun 1965 Kotamadya Dati II Makassar dan Peraturan Pemerintah Nomor 5 Tahun 1978, Tanggal 24 Nopember 1978 berubah menjadi Dinas Pekerjaan Umum Kotamadya Dati II Ujung Pandang.

Berdasarkan Peraturan Pemerintah Nomor 86 Tahun 1999 setelah dilakukan perubahan Kotamadya menjadi Kota Makassar yang di sosialisasikan terhitung mulai tanggal 13 Oktober 1999 sampai dengan 13 Oktober 2000, hingga sekarang ini dan seterusnya perlu ada langkah konkrit terutama dalam penggunaan nama Kota Makassar pada semua fasilitas Pemerintah yang mudah terlihat, juga dalam penggunaan Naskah Dinas, maka Dinas Pekerjaan Umum Kotamadya Tingkat II Ujung Pandang, diganti menjadi Dinas Pekerjaan Umum Kota Makassar, lalu kemudian pada Tahun 2000 sesuai Peraturan Daerah Nomor 31 dan Keputusan Walikota Nomor 20 Tahun 2001, Tanggal 19 Pebruari Dinas Pekerjaan Umum diganti menjadi Dinas Bina marga Kota Makassar.

Sejarah Dinas Pekerjaan Umum (Cipta Karya) Kota Makassar dibentuk berdasarkan Peraturan Daerah Kota Makassar Nomor 30 Tahun 2000, dan Surat

Keputusan Walikota Nomor 19 Tahun 2001 tentang Susunan Organisasi Dinas daerah Kota Makassar. Dengan ditetapkannya Peraturan Daerah Nomor 4 Tahun 2000 Pedoman Organisasi Perangkat dengan Persetujuan DPRD Kota Makassar yang berdasarkan Pasal 60 dan 68 ayat (i) Undang – undang No. 22 Tahun 1999 Tentang Pemerintah Daerah, Susunan Organisasi dan tata Kerja Dinas – dinas ditetapkan sesuai dengan Pedoman yang telah ditetapkan pemerintah. Kemudian pada tanggal 12 September 2005 Dinas Cipta Karya berubah menjadi Dinas Pekerjaan Umum Kota Makassar sampai saat ini.

2. Visi dan Misi Instansi

Visi:

“Terwujudnya infrastruktur pelayanan umum yang berkualitas dan berkelas dunia”

Misi:

- a) Mengembangkan penanganan pembangunan jalan dan jembatan yang berkualitas dan berhasil guna.
- b) Meningkatkan pembangunan bangunan air terpadu didukung sistem informasi data base untuk pelayanan yang berkesinambungan.
- c) Meningkatkan pelayanan terhadap kebutuhan sarana dan prasarana lingkungan yang berkualitas.
- d) Meningkatkan pelayanan ketenagalistrikan berbasis teknologi informasi guna memberikan pelayanan yang lebih baik dan ramah lingkungan.
- e) Meningkatkan kapasitas pengawasan pengendalian pelaksanaan, dan akuntabilitas kinerja untuk mencapai efektivitas dan efisiensi pelayanan publik bidang pekerjaan umum.

3. Struktur Organisasi

Struktur Organisasi Satuan Kerja Perangkat Daerah didasarkan pada Peraturan Daerah Kota Makassar Nomor 84 Tahun 2016 tentang Kedudukan, Susunan Organisasi, Tugas Dan Fungsi Serta Tata Kerja Dinas Pekerjaan Umum, pada gambar 4.1



Gambar 4.1
Struktur Organisasi Dinas PU Kota Makassar



4. Tugas dan Fungsi

Adapun tugas pokok dari masing-masing bagian dari struktur SKPD Dinas Pekerjaan Umum Kota Makassar adalah sebagai berikut :

a. Kepala Dinas

Dinas Pekerjaan Umum mempunyai tugas membantu walikota melaksanakan Urusan Pemerintahan bidang pendidikan yang menjadi kewenangan Daerah dan Tugas Pembantuan yang ditugaskan kepada Daerah. Dinas Pekerjaan Umum dalam melaksanakan tugas sebagaimana dimaksudkan, menyelenggarakan fungsi :

- a) Perumusan kebijakan penyelenggaraan Urusan Pemerintahan bidang pekerjaan umum;
- b) Pelaksanaan kebijakan Urusan Pemerintahan bidang pendidikan;
- c) Pelaksanaan evaluasi dan pelaporan Urusan Pemerintahan bidang pekerjaan umum;
- d) Pelaksanaan administrasi dinas Urusan Pemerintahan bidang pendidikan;
- e) Pembinaan, pengoordinasian, pengelolaan, pengendalian, dan pengawasan program dan kegiatan bidang pekerjaan umum;
- f) Pelaksanaan fungsi lain yang diberikan oleh walikota terkait dengan tugas dan fungsinya.

Berdasarkan tugas dan fungsi sebagaimana dimaksud diatas, Dinas Pekerjaan Umum mempunyai uraian tugas :

- a) Merumuskan dan melaksanakan kebijakan di bidang pekerjaan umum;
- b) Merumuskan dan melaksanakan visi dan misi dinas;
- c) Merumuskan dan mengendalikan pelaksanaan program dan kegiatan sekretariat dan bidang jalan dan jembatan, bidang prasarana dan bangunan pemerintah, bidang pengelolaan sumber daya air dan drainase, bidang bina teknik;
- d) Merumuskan rencana strategis (renstra) dan rencana kerja (renja), indikator kinerja utama (iku), rencana kerja dan anggaran (rka)/rkpa, dokumen pelaksanaan anggaran (dpa)/dppa dan perjanjian kinerja (pk) dinas;
- e) Mengoordinasikan dan mermuskan bahan penyiapan penyusunan laporan penyelenggaraan pemerintahan daerah (lppd), laporan keterangan pertanggungjawaban (lkpj) dan laporan akuntabilitas kinerja instansi pemerintah (lakip)/sistem akuntabilitas kinerja instansi pemerintah (sakip) kota dan segala bentuk pelaporan lainnya sesuai bidang tugasnya;

- f) Merumuskan laporan akuntabilitas kinerja instansi pemerintah (lakip)/sistem akuntabilitas kinerja instansi pemerintah (sakip) dinas;
- g) Merumuskan standar operasional prosedur (sop) dan standar pelayanan (sp) dinas;
- h) Mengoordinasikan pembinaan dan pengembangan kapasitas organisasi dan tata laksana;
- i) Merumuskan kebijakan di bidang penyelenggaraan jalan dan jembatan, prasarana dan bangunan pemerintah, pengelolaan sumber daya air, drainase dan bina teknik;
- j) Melaksanakan dan mengoordinasikan penyelenggaraan jalan dan jembatan, prasarana dan bangunan pemerintah, pengelolaan sumber daya air, drainase dan bina teknik;
- k) Melaksanakan perencanaan dan pengendalian teknis operasional pengelolaan keuangan, kepegawaian dan pengurusan barang milik daerah yang berada dalam penguasaannya;
- l) Melaksanakan tugas pembantuan dari pemerintah provinsi ke pemerintah kota sesuai dengan bidang tugasnya;
- m) Mengevaluasi pelaksanaan tugas dan menginventarisasi permasalahan di lingkup tugasnya serta mencari alternatif pemecahannya;
- n) Mempelajari, memahami dan melaksanakan peraturan perundang-undangan yang berkaitan dengan lingkup tugasnya sebagai pedoman dalam melaksanakan tugas;
- o) Memberikan saran dan pertimbangan teknis kepada pimpinan;
- p) Melaksanakan koordinasi dengan instansi terkait lainnya sesuai dengan lingkup tugasnya;
- q) Membina, membagi tugas, memberi petunjuk, menilai dan mengevaluasi hasil kerja bawahan agar pelaksanaan tugas dapat berjalan lancar sesuai dengan ketentuan yang berlaku;
- r) Melaksanakan pembinaan jabatan fungsional;
- s) Melaksanakan pembinaan unit pelaksana teknis;
- t) Menyampaikan laporan hasil pelaksanaan tugas kepada walikota melalui sekretaris daerah;
- u) Melaksanakan tugas kedinasan lainnya yang diberikan oleh walikota.

b. Sekretariat

Sekretariat mempunyai tugas melaksanakan koordinasi pelaksanaan tugas, pembinaan dan pelayanan administrasi kepada semua unit organisasi di lingkungan dinas. Sekretariat dalam melaksanakan tugas sebagaimana dimaksudkan, menyelenggarakan fungsi :

- a) Perencanaan operasional urusan perencanaan dan pelaporan, keuangan, umum dan kepegawaian;
- b) Pelaksanaan urusan perencanaan dan pelaporan, keuangan, umum dan kepegawaian;
- c) Pengoordinasian urusan perencanaan dan pelaporan, keuangan, umum dan kepegawaian;
- d) Pengendalian, evaluasi dan pelaporan urusan perencanaan dan pelaporan, keuangan, umum dan kepegawaian;
- e) Pelaksanaan fungsi lain yang diberikan oleh atasan terkait tugas dan fungsinya.

Berdasarkan tugas dan fungsi sebagaimana dimaksud pada ayat (1) dan ayat (2), Sekretariat mempunyai uraian tugas :

- a) Merencanakan, menyusun dan melaksanakan program dan kegiatan Sekretariat;
- b) Melaksanakan penyusunan kebijakan teknis urusan perencanaan dan pelaporan, keuangan, umum dan kepegawaian;
- c) Mengoordinasikan pelaksanaan tugas Subbagian Perencanaan dan Pelaporan, Subbagian Keuangan dan Subbagian Umum dan Kepegawaian;
- d) Menghimpun dan menyusun bahan Rencana Kerja dan Anggaran (RKA)/RKPA, Dokumen Pelaksanaan Anggaran (DPA)/DPPA Sekretariat;
- e) Mengoordinasikan, mengawasi dan mengendalikan pelaksanaan Dokumen Pelaksanaan Anggaran (DPA)/DPPA Sekretariat;
- f) Mengoordinasikan setiap bidang dalam penyusunan Rencana Strategis (RENSTRA) dan Rencana Kerja (RENJA), Indikator Kinerja Utama (IKU), Rencana Kerja dan Anggaran (RKA)/RKPA, Dokumen Pelaksanaan Anggaran (DPA)/DPPA dan Perjanjian Kinerja (PK), Laporan Akuntabilitas Kinerja Instansi Pemerintah (LAKIP)/Sistem Akuntabilitas Kinerja Instansi Pemerintah (SAKIP) dinas;
- g) Mengoordinasikan setiap bidang dalam penyusunan laporan dan penerapan Standar Pelayanan Minimal (SPM) di bidang pekerjaan umum;
- h) Mengoordinasikan setiap bidang dalam penyiapan bahan penyusunan Laporan Penyelenggaraan Pemerintahan Daerah (LPPD), Laporan Keterangan Pertanggungjawaban (LKPJ) dan Laporan Akuntabilitas Kinerja Instansi Pemerintah (LAKIP)/Sistem Akuntabilitas Kinerja Instansi Pemerintah (SAKIP) kota dan segala bentuk pelaporan lainnya sesuai bidang tugasnya;

- i) Mengoordinasikan setiap bidang dalam penyusunan Standar Operasional Prosedur (SOP) dan Standar Pelayanan (SP) dinas;
 - j) Mengoordinasikan setiap bidang dalam pembinaan dan pengembangan kapasitas organisasi dan tata laksana;
 - k) Mengoordinasikan penyelenggaraan urusan ketatausahaan, administrasi kepegawaian, administrasi keuangan dan aset serta urusan kehumasan, dokumentasi dan protokoler dinas;
 - l) Mengevaluasi pelaksanaan tugas dan menginventarisasi permasalahan di lingkup tugasnya serta mencari alternatif pemecahannya;
 - m) Mempelajari, memahami dan melaksanakan peraturan perundang-undangan yang berkaitan dengan lingkup tugasnya sebagai pedoman dalam melaksanakan tugas;
 - n) Memberikan saran dan pertimbangan teknis kepada atasan;
 - o) Melaksanakan pembinaan disiplin aparatur sipil negara di lingkup dinas;
 - p) Membagi tugas, memberi petunjuk, menilai dan mengevaluasi hasil kerja bawahan agar pelaksanaan tugas dapat berjalan lancar sesuai dengan ketentuan yang berlaku;
 - q) Menyampaikan laporan pelaksanaan tugas dan/atau kegiatan kepada atasan;
 - r) Melaksanakan tugas kedinasan lainnya yang diberikan oleh atasan.
- c. Subbagian Perencanaan dan Pelaporan
- Subbagian Perencanaan dan Pelaporan mempunyai tugas melakukan penyiapan bahan koordinasi dan penyusunan rencana program kerja, monitoring dan evaluasi serta pelaporan pelaksanaan program dan kegiatan dinas. Subbagian Perencanaan dan Pelaporan dalam melaksanakan tugas sebagaimana dimaksud dalam ayat (1), menyelenggarakan fungsi:
- a) Perencanaan kegiatan di bidang perencanaan, evaluasi dan pelaporan;
 - b) Pelaksanaan kegiatan di bidang perencanaan, evaluasi dan pelaporan;
 - c) Pembagian tugas dan mengontrol pelaksanaan kegiatan di bidang perencanaan, evaluasi dan pelaporan;
 - d) Pelaksanaan fungsi lain yang diberikan oleh atasan terkait tugas dan fungsinya.
- d. Subbagian Keuangan

Subbagian Keuangan mempunyai tugas melakukan administrasi dan akuntansi keuangan. Subbagian Keuangan dalam melaksanakan tugas sebagaimana dimaksudkan, menyelenggarakan fungsi:

- a) Perencanaan kegiatan di bidang administrasi dan akuntansi keuangan;
- b) Pelaksanaan kegiatan di bidang administrasi dan akuntansi keuangan;
- c) Pembagian tugas dan mengontrol pelaksanaan kegiatan di bidang administrasi dan akuntansi keuangan;
- d) Pelaksanaan fungsi lain yang diberikan oleh atasan terkait tugas dan fungsinya.

e. Subbagian Umum dan Kepegawaian

Subbagian Umum dan Kepegawaian mempunyai tugas melakukan urusan umum, penatausahaan surat menyurat, urusan rumah tangga, kehumasan, dokumentasi dan inventarisasi barang serta administrasi kepegawaian. Subbagian Umum dan Kepegawaian dalam melaksanakan tugas sebagaimana dimaksudkan, menyelenggarakan fungsi:

- a) Perencanaan kegiatan urusan umum, penatausahaan surat menyurat, urusan rumah tangga, kehumasan, dokumentasi dan inventarisasi barang serta administrasi kepegawaian;
- b) Pelaksanaan kegiatan urusan umum, penatausahaan surat menyurat, urusan rumah tangga, kehumasan, dokumentasi dan inventarisasi barang serta administrasi kepegawaian;
- c) Pembagian tugas dan mengontrol pelaksanaan kegiatan urusan umum, penatausahaan surat menyurat, urusan rumah tangga, kehumasan, dokumentasi dan inventarisasi barang serta administrasi kepegawaian;
- d) Pelaksanaan fungsi lain yang diberikan oleh atasan terkait tugas dan fungsinya.

f. Bidang Jalan dan Jembatan

Bidang Jalan dan Jembatan mempunyai tugas menyusun, melaksanakan dan mengoordinasikan kebijakan pembangunan, pemeliharaan jalan dan jembatan serta jalan lingkungan. Bidang Jalan dan Jembatan dalam melaksanakan tugas sebagaimana dimaksudkan, menyelenggarakan fungsi:

- a) Perencanaan kegiatan operasional di bidang jalan dan jembatan;
- b) Pelaksanaan kegiatan di bidang jalan dan jembatan;
- c) Pengkoordinasian pelaksanaan kegiatan di bidang jalan dan jembatan;
- d) Pengendalian, evaluasi dan pelaporan pelaksanaan kegiatan di bidang jalan dan jembatan;

e) Pelaksanaan fungsi lain yang diberikan oleh atasan terkait tugas dan fungsinya.

g. Bidang Prasarana Dan Bangunan Pemerintah

Bidang Prasarana dan Bangunan Pemerintah mempunyai tugas menyusun, melaksanakan dan mengoordinasikan kebijakan prasarana dan bangunan pemerintah. Bidang Prasarana dan Bangunan Pemerintah dalam melaksanakan tugas sebagaimana dimaksudkan, menyelenggarakan fungsi:

- a) Perencanaan kegiatan operasional di bidang prasarana dan bangunan pemerintah;
- b) Pelaksanaan kegiatan di bidang prasarana dan bangunan pemerintah;
- c) Pengoordinasian kegiatan di bidang prasarana dan bangunan pemerintah;
- d) Pengendalian, evaluasi dan pelaporan kegiatan di bidang prasarana dan bangunan pemerintah;
- e) Pelaksanaan fungsi lain yang diberikan oleh atasan terkait tugas dan fungsinya.

h. Bidang Pengelolaan Sumber Daya Air dan Drainase

Bidang Pengelolaan Sumber Daya Air dan Drainase yang mempunyai tugas menyusun, melaksanakan dan mengoordinasikan kebijakan pemeliharaan, pembangunan dan pengendalian sumber daya air dan drainase. Bidang Pengelolaan Sumber Daya Air dan Drainase dalam melaksanakan tugas sebagaimana dimaksudkan, menyelenggarakan fungsi:

- a) Perencanaan kegiatan operasional di bidang pengelolaan sumber daya air dan drainase;
- b) Pelaksanaan kegiatan di bidang pengelolaan sumber daya air dan drainase;
- c) Pengoordinasian kegiatan di bidang pengelolaan sumber daya air dan drainase;
- d) Pengendalian, evaluasi dan pelaporan kegiatan di bidang pengelolaan sumber daya air dan drainase;
- e) Pelaksanaan fungsi lain yang diberikan oleh atasan terkait tugas dan fungsinya.

i. Bidang Bina Teknik

Bidang Bina Teknik mempunyai tugas menyusun, melaksanakan dan mengoordinasikan kebijakan perencanaan dan desain, pengawasan dan manajemen konstruksi serta pembinaan jasa konstruksi. Bidang Bina Teknik dalam melaksanakan tugas sebagaimana dimaksudkan, menyelenggarakan fungsi:

- a) Perencanaan kegiatan operasional di bidang bina teknik;
- b) Pelaksanaan kegiatan di bidang bina teknik;

- c) Pengekoordinasian kegiatan di bidang bina teknik;
- d) Pengendalian, evaluasi dan pelaporan kegiatan di bidang bina teknik;
- e) Pelaksanaan fungsi lain yang diberikan oleh atasan terkait tugas dan fungsinya.

G. Pemaknaan Metode Penilaian pada Aset Infrastruktur

Pemerintah daerah dituntut untuk menertibkan administrasi terkait pengelolaan asset atau barang milik daerah, maka dari itu telah dikeluarkan Peraturan Menteri Dalam Negeri Nomor 17 Tahun 2007 tentang pedoman teknis pengelolaan barang milik daerah, dengan tujuan untuk menjadi pedoman pemerintah daerah dalam pengelolaan barang milik daerah. Pada pasal 4 ayat 2 pada peraturan tersebut dijelaskan bahwa Pengelolaan barang daerah adalah rangkaian kegiatan dan tindakan terhadap barang daerah yang meliputi, perencanaan kebutuhan dan penganggaran, pengadaan, penerimaan penyimpanan dan penyaluran, penggunaan, penatausahaan, pemanfaatan, pengamanan dan pemeliharaan, penilaian, penghapusan, pemindah-tanganan, pembinaan pengawasan dan pengendalian, pembiayaan dan, tuntutan ganti rugi. Selanjutnya dalam ayat sebelumnya yaitu ayat 1 pada pasal yang sama dijelaskan bahwa Pengelolaan barang daerah tersebut dilaksanakan berdasarkan asas fungsional, kepastian hukum, transparansi dan keterbukaan, efisiensi, akuntabilitas, dan kepastian nilai.

Pengelolaan barang milik daerah dilaksanakan berdasarkan 6 azas yaitu, azas fungsional adalah pengambilan keputusan dan pemecahan masalah di bidang pengelolaan barang milik daerah yang dilaksanakan oleh kuasa pengguna barang, pengguna barang, pengelola barang dan Kepala Daerah sesuai fungsi, wewenang dan tanggung jawab masing-masing. Azas kepastian hukum, yaitu pengelolaan barang milik daerah harus dilaksanakan berdasarkan hukum dan peraturan perundang-undangan. Azas transparansi, yaitu penyelenggaraan pengelolaan barang milik daerah harus transparan terhadap hak masyarakat dalam memperoleh informasi yang benar. Azas efisiensi, yaitu pengelolaan barang milik daerah diarahkan agar barang milik daerah digunakan sesuai batasan-batasan standar kebutuhan yang diperlukan dalam rangka menunjang penyelenggaraan tugas pokok dan fungsi pemerintahan secara optimal. Azas akuntabilitas, yaitu setiap kegiatan pengelolaan barang milik daerah harus dapat dipertanggungjawabkan kepada rakyat. Azas kepastian nilai, yaitu pengelolaan barang milik daerah harus didukung oleh adanya ketepatan jumlah dan nilai barang dalam rangka optimalisasi pemanfaatan dan pemindahtanganan barang milik daerah serta penyusunan neraca Pemerintah Daerah.

PSAK No. 16 mengatakan bahwa suatu benda berwujud yang memenuhi kualifikasi untuk diakui sebagai aktiva tetap pada awalnya harus diukur berdasarkan biaya perolehan. Aset tetap dinilai dengan biaya perolehan, apabila penilaian aset tetap dengan menggunakan biaya perolehan tidak memungkinkan maka nilai aset tetap didasarkan pada nilai wajar pada saat perolehan. Biaya perolehan aset tetap yang dibangun dengan swakelola meliputi biaya langsung tenaga kerja, bahan baku, dan biaya tidak langsung termasuk biaya perencanaan dan biaya pengawasan, perlengkapan, tenaga listrik, sewa peralatan, dan semua biaya lainnya yang terjadi berkenaan dengan pembangunan aset tetap tersebut.

Berdasarkan PSAP BA No. 7 Paragraf 20 PP No. 71 Tahun 2010, aset tetap dinilai dengan biaya perolehan. Apabila penilaian aset tetap dengan menggunakan biaya perolehan tidak memungkinkan maka nilai aset tetap didasarkan pada nilai wajar pada saat perolehan. Biaya perolehan adalah jumlah kas atau setara kas yang dibayarkan atau nilai wajar imbalan lain yang diberikan untuk memperoleh suatu aset pada saat perolehan atau konstruksi sampai dengan aset tersebut dalam kondisi dan tempat yang siap untuk dipergunakan. Biaya perolehan suatu aset tetap terdiri dari harga belinya atau konstruksinya, termasuk bea impor dan setiap biaya yang dapat diatribusikan secara langsung dalam membawa aset tersebut ke kondisi yang membuat aset tersebut dapat bekerja untuk penggunaan yang dimaksudkan (PSAP BA No. 7 Paragraf 28 PP No. 71 Tahun 2010). Dalam PSAK No. 16 (IAI, 2008:16) setelah diakui sebagai aset, suatu aset tetap dicatat sebesar biaya perolehannya dikurangi akumulasi penyusutan dan akumulasi rugi penurunan nilai aset. Menurut Azil (2009) dengan menggunakan model ini total nilai perolehan atas suatu aset tidak akan berubah selama tidak ada transaksi yang berkaitan dengan aset tetap tersebut. Transaksi yang dapat mempengaruhi nilai perolehan aset tetap antara lain pembelian, penjualan, penghapusan, pertukaran aset tetap, dan perbaikan aset tetap. Jadi, nilai perolehan aset tetap tidak akan berubah meskipun terjadi perubahan harga yang signifikan. Hasil wawancara dengan Ibu Rostati dari Subbagian Umum dan Kepegawaian, mengatakan bahwa:

“Nilai perolehan adalah nilai yang didapat dari biaya perencanaan, biaya pengawasan, biaya umum, dan berapa nilai kontrak. Itu semua digabung menjadi satu, lalu dibagi secara profesional untuk mendapatkan berapa nilai perolehan. Kalau misalnya ada satu kegiatan, itu hanya satu biaya perencanaan, atau biaya perencanaan hanya diperuntukkan untuk satu kegiatan itu maka tidak perlu dibagi secara profesional langsung diambil saja berapa nilainya”

Revaluation model yaitu metode pengukuran suatu aset tetap yang nilai wajarnya dapat diukur secara andal yang dicatat pada jumlah revaluasian, yaitu nilai wajar pada tanggal revaluasi dikurangi akumulasi penyusutan dan akumulasi rugi penurunan nilai yang terjadi setelah tanggal revaluasi.

Revaluasi harus dilakukan dengan keteraturan yang cukup reguler untuk memastikan bahwa jumlah tercatat tidak berbeda secara material dari jumlah yang ditentukan dengan menggunakan nilai wajar pada tanggal neraca. Nilai wajar (fair value) didefinisikan dalam PSAK No.16 sebagai jumlah yang dipakai untuk mempertukarkan suatu aset antara pihak-pihak yang berkeinginan dan memiliki pengetahuan yang memadai dalam suatu transaksi dengan wajar (arm's length transaction). Menurut Perdana (2010) terdapat tiga hirarki dalam mengestimasi nilai wajar, yaitu dengan menggunakan nilai pasar, komparasi dengan harga pasar dari aset yang dapat diperbandingkan dengan aset yang dinilai, dan dengan menggunakan estimasi. Hasil wawancara dengan Ibu Rostati dari Subbagian Umum dan Kepegawaian, mengatakan bahwa:

“Kalau nilai wajar yang bisa menentukan berapa nilai wajar itu adalah konsultan jasa penilai publik, dia bisa menilai. Seumpama seperti jalanan-jalanan yang sudah lama yang bukan kami laksanakan begitu yah, macam jalan-jalan warisan, warisan disini seperti warisan yang sudah ada memang sebelum terbentuknya Dinas PU, kan kami pasti tidak tahu berapa nilainya yang bisa menentukan itu adalah konsultan jasa penilai publik. Berdasarkan ukuran sekian, NJOP dan sebagainya. Ada memang dia punya kriteria-kriteria yang bisa menentukan berapa nilai wajar dari salah satu objek”

Menentukan metode penilaian yang ingin digunakan pada aset infrastruktur dapat melihat standar akuntansi yang berterima umum. Pernyataan Standar Akuntansi Keuangan (PSAK) dan Pernyataan Standar Akuntansi Pemerintahan (PSAP) menjelaskan bahwa aset tetap diukur menggunakan metode penilaian biaya perolehan. Melihat dari standar tersebut, secara otomatis aset infrastruktur juga menggunakan metode penilaian biaya perolehan. Hal ini dikarenakan aset infrastruktur merupakan bagian dari aset tetap. Metode penilaian biaya perolehan pada aset infrastruktur semakin diperjelas dengan adanya pengakuan dari dinas yang menjalankan aset infrastruktur itu sendiri, dalam hal ini Dinas Pekerjaan Umum. Penilaian aset infrastruktur pada Dinas Pekerjaan Umum menggunakan metode biaya perolehan, pengakuan ini dibuktikan dari hasil wawancara pada dinas tersebut. Hasil wawancara dengan Ibu Rostati dari Subbagian Umum dan Kepegawaian, mengatakan bahwa:

“Tanah diukur menggunakan nilai wajar. Tapi yang mengukur nilai wajar itu bukan kami ada memang KJPP yang akan melakukan itu. Kalo untuk konstruksi jalan yang baru kita menggunakan nilai perolehan tapi untuk konstruksi yang tidak ditau menggunakan nilai wajar yang dinilai oleh KJPP. Jadi metode penilaian yang dilakukan untuk jalan itu menggunakan biaya perolehan”

Penjelasan dari hasil wawancara tersebut dapat diketahui bahwa pengukuran nilai wajar dalam instansi tersebut dilakukan oleh Konsultan Jasa Penilai Pulik (KJPP). Dalam melakukan penilaian tersebut,

instansi juga mengedepankan nilai kejujuran. Sebagaimana dalam hasil wawancara dengan Ibu Rostati dari Subbagian Umum dan Kepegawaian, mengatakan bahwa:

“Jelas pada Dinas PU pasti akan jujur, tidak mungkin dalam pencatatan SKPD ini tidak jujur sementara kita ini juga di audit. Kejujuran pasti ada, tidak mungkin tidak ada”

Perlakuan aspek kejujuran pada Dinas Pekerjaan Umum sejalan dengan ayat Al-Qur'an yang dijelaskan dalam Q.S. Al-Maidah ayat 8, yang artinya:

“Hai orang-orang yang beriman hendaklah kamu jadi orang-orang yang selalu menegakkan (kebenaran) karena Allah, menjadi saksi dengan adil. Dan janganlah sekali-kali kebencianmu terhadap sesuatu kaum, mendorong kamu untuk berlaku tidak adil. Berlaku adillah, karena adil itu lebih dekat kepada takwa. Dan bertakwalah kepada Allah, sesungguhnya Allah Maha Mengetahui apa yang kamu kerjakan.” (QS. Al-Maidah : 8)

Ayat ini memerintahkan kepada orang mukmin agar melaksanakan amal dan pekerjaan mereka dengan cermat, jujur, dan ikhlas karena Allah Swt., baik pekerjaan yang bertalian dengan urusan agama maupun pekerjaan yang bertalian dengan urusan kehidupan duniawi. Karena hanya dengan demikianlah mereka bisa sukses dan memperoleh hasil balasan yang mereka harapkan. Dalam persaksian, mereka harus adil menerangkan apa yang sebenarnya, tanpa memandang siapa orangnya, sekalipun akan menguntungkan lawan dan merugikan sahabat dan kerabatnya sendiri. Menurut Ibnu Kasir, maksud ayat di atas adalah agar orang-orang yang beriman menjadi penegak kebenaran karena Allah Swt., bukan karena manusia atau karena mencari popularitas, menjadi saksi dengan adil dan tidak curang, jangan pula kebencian kepada suatu kaum menjadikan kalian berbuat tidak adil terhadap mereka, tetapi terapkanlah keadilan itu kepada setiap orang, baik teman ataupun musuh karena sesungguhnya perbuatan adil menghantarkan pelakunya memperoleh derajat takwa.

Menurut Hindrawan, dkk. (2006: 119) siklus hidup fisik dari suatu aset atau kelompok aset memiliki empat fase, yaitu perencanaan, pengadaan (*acquisition*), operasi dan pemeliharaan, serta penghapusan (*disposal*). Fase perencanaan adalah fase identifikasi kebutuhan yaitu ketika ada permintaan atas aset. Perencanaan aset meliputi penilaian terhadap aset-aset yang telah ada dan perencanaan pengadaan dibandingkan dengan kebutuhan penyediaan pelayanan. Proposal pengadaan aset baru harus dijustifikasi melalui evaluasi seluruh alternatif penyediaan pelayanan dan sebagai bagian dari proses anggaran pemerintah menjadi subjek penilaian atau evaluasi investasi yang komprehensif. Perencanaan aset juga memberi arah pada tindakan-tindakan khusus seperti membeli aset baru yang diperlukan, menjual aset yang berlebih, mengoperasikan dan memelihara aset secara efektif.

Fase pengadaan, yaitu ketika aset dibeli, dibangun atau dibuat. Keputusan untuk mengadakan aset dibuat setelah mempertimbangkan alternatif-alternatif kepemilikan aset. Hal ini didasarkan pada

perbandingan biaya siklus-hidup, risiko, dan manfaat dari masing-masing alternatif. Alternatif–alternatif tersebut mencakup ‘solusi non-aset’ dan berbagai metode yang dengan mana aset dapat diperoleh/didapatkan.

Fase pengoperasian dan pemeliharaan, yaitu ketika aset digunakan untuk tujuan yang telah ditentukan. Fase ini diselingi dengan pembaruan, pergantian atau perbaikan secara periodik atas aset yang rusak. Entitas harus menyusun dan memelihara proses manajemen guna secara rutin memantau dan menilai aset-aset yang berada di bawah kendali mereka. Kinerja aset direview dan dievaluasi secara memadai merupakan hal yang sangat penting guna meyakinkan bahwa hasil yang diharapkan telah tercapai. Kebijakan pemeliharaan memberikan dasar untuk menentukan mengapa aset dipelihara dengan cara tertentu. Kebijakan tersebut berhubungan langsung dengan strategi pemeliharaan. Pemilihan strategi pemeliharaan mencakup pertimbangan atas gabungan prosedur dan kapasitas yang memadai untuk melakukan modifikasi dan perbaikan disaat dibutuhkan.

Fase penghapusan (*disposal*) dilakukan ketika umur ekonomis suatu aset telah habis atau ketika kebutuhan atas pelayanan yang disediakan aset telah hilang. Keputusan untuk melepas/menghapus aset memerlukan pengujian dan penilaian ekonomis secara menyeluruh. Seperti halnya keputusan pengadaan, keputusan penghapusan aset harus diambil dalam kerangka perencanaan terintegrasi yang memperhatikan kebutuhan pemberian layanan, tujuan organisasi, keterbatasan finansial dan anggaran tujuan alokasi sumber daya – sumber daya pemerintah secara keseluruhan. Keputusan penghapusan tidak dapat diambil secara terpisah. Sementara penghapusan dipandang sebagai tahap akhir dalam manajemen aset, sudah menjadi hal umum bahwa tindakan penghapusan menyebabkan pengadaan aset baru atau penggantian aset. Asumsi yang mendasari adalah manajemen telah memiliki informasi penting untuk menentukan aset yang mana yang perlu dihapuskan, dan kapan dihapuskan. Metode penghapusan yang utama diantaranya penjualan melalui lelang atau tender terbuka, menjual ke swasta, tukar tambah, dan penghapusan dari catatan.

Penilaian dapat diukur dengan merujuk pada suatu teori, oleh karena itu teori yang digunakan adalah teori interaksionisme simbolik. Teori Interaksionisme Simbolik tidak bisa dilepaskan dari pemikiran George Harbert Mead (1863-1931). Model analisis dengan teori ini merupakan salah satu model metodologi penelitian kualitatif. Teori ini menjelaskan bahwa perbedaan pilihan seperti halnya simbol yang dimaknai berbeda oleh masing-masing individu begitupun mengenai akuntan publik. Situasi (simbol berupa fenomena perbedaan pilihan) tersebut sebagai sesuatu yang wajar saja terjadi jika

terdapat kondisi dimana pengguna laporan keuangan tidak memahami fungsi atau peranan dan tanggung jawab akuntan public dan juga tergantung bagaimana akuntan memahaminya. Simbol tergantung hasil kesepakatan yang disetujui meskipun kesepakatannya salah (Mirdah dkk, 2015).

Interaksi simbolik didasarkan pada ide-ide tentang individu dan interaksinya dengan masyarakat. Esensi interaksi simbolik adalah suatu aktivitas yang merupakan ciri manusia, yakni komunikasi atau pertukaran simbol yang diberi makna. Perspektif ini menyarankan bahwa perilaku manusia harus dilihat sebagai proses yang memungkinkan manusia membentuk dan mengatur perilaku mereka dengan mempertimbangkan ekspektasi orang lain yang menjadi mitra interaksi mereka. Definisi yang mereka berikan kepada orang lain, situasi, objek dan bahkan diri mereka sendiri yang menentukan perilaku manusia. Dalam konteks ini, makna dikonstruksikan dalam proses interaksi dan proses tersebut bukanlah suatu medium netral yang memungkinkan kekuatan-kekuatan sosial memainkan perannya, melainkan justru merupakan substansi sebenarnya dari organisasi sosial dan kekuatan sosial (Mulyana, 2002).

Berdasarkan pada penjabaran diatas, dapat dipahami bahwa simbol-simbol yang berkaitan dengan aset infrastruktur terdiri dari beberapa simbol. Pertama simbol yang berkaitan dengan aset infrastruktur itu sendiri yang berupa tanah, irigasi, jalan dan jaringan. Hal ini sebenarnya sudah sesuai dengan teori yang dikemukakan oleh Sobur (2004) yang memasukkan aspek fisik sebagai bagian dari interaksi simbolik. Selain simbol berupa aspek fisik, aspek angka dan kata yang tertuang dalam laporan keuangan pemerintah kota makassar juga merupakan bagian dari penyimbolan akuntansi. Penyimbolan akuntansi berupa angka dan kata yang dituangkan dalam laporan keuangan pemerintah makassar sudah sesuai dengan teori yang dikemukakan oleh Mattesich (2003, 425) yang menyatakan bahwa angka dan kata merupakan simbol dalam akuntansi. Adapun penyimbolan yang berupa angka dan kata yang ada dalam laporan keuangan pemerintah kota makassar didapatkan dari hasil pengukuran aset infrastruktur, baik pengukuran yang dilakukan melalui nilai wajar maupun harga perolehan.

H. Model Alternative Penilaian Aset Infrastruktur Dengan Pendekatan Interaksionisme Simbolik

Metode penilaian aset tetap pada umumnya menggunakan metode biaya perolehan, apabila penilaian aset tetap dengan menggunakan biaya perolehan tidak memungkinkan maka nilai aset tetap didasarkan pada nilai wajar pada saat perolehan. Berdasarkan PSAK No. 16 mengatakan bahwa suatu

benda berwujud yang memenuhi kualifikasi untuk diakui sebagai aktiva tetap pada awalnya harus diukur berdasarkan biaya perolehan. Metode penilaian ini juga dijelaskan dalam PSAP BA No. 7 Paragraf 20 PP No. 71 Tahun 2010, aset tetap dinilai dengan biaya perolehan. Apabila penilaian aset tetap dengan menggunakan biaya perolehan tidak memungkinkan maka nilai aset tetap didasarkan pada nilai wajar pada saat perolehan.

Pada aset infrastruktur menggunakan metode penilaian yang sama dengan aset tetap, hal ini dikarenakan aset infrastruktur merupakan bagian dari aset tetap. Dalam Dinas Pekerjaan Umum, metode penilaian yang digunakan dengan cara biaya perolehan. Namun, pada aset tertentu menggunakan metode penilaian nilai wajar dalam hal ini aset tanah. Metode pada instansi ini dijelaskan dalam pengakuan hasil wawancara yang sudah dijelaskan diatas. Hal ini dilakukan karena pada saat penilaian tidak memungkinkan menggunakan biaya perolehan sehingga menggunakan nilai wajar. Secara tidak langsung, ini menjelaskan bahwa metode yang digunakan ada dua cara yaitu, biaya perolehan dan nilai wajar. Hanya saja pada proses penilaiannya perlu dilakukan metode penilaian biaya perolehan terlebih dahulu, jikalau tidak memungkinkan barulah digunakan metode nilai wajar.

Penggunaan metode diatas dirasa tidak efisien jika harus menilai menggunakan satu metode terdahulu lalu menggunakan metode penilaian lain jika tidak dapat dinilai. Adapun gambaran model dijelaskan pada gambar berikut:



Gambar 4.2
Model Penilaian Menggunakan PSAK dan PSAP

(sumber: data diolah)

Oleh karena itu, peneliti memberikan metode alternatif dengan melakukan kedua metode tersebut dalam hal ini metode biaya perolehan dan nilai wajar tanpa melakukan asumsi ketika salah satunya tidak dapat digunakan dalam melakukan penilaian. Adapun dalam metode penilaian nilai wajar

sendiri disimbolkan dengan aset tanah dan metode penilaian nilai biaya perolehan disimbolkan dengan aset jalan, irigasi dan jaringan. Adapun gambaran model dijelaskan pada gambar berikut:

Gambar 4.3

Model Alternatif Penilaian Aset Infrastruktur

(sumber: data diolah)

Pada kedua gambaran model metode penilaian diatas terlihat perbedaan antara model dengan metode penilaian seharusnya dengan model metode alternative. Perbedaan tersebut terletak pada penggunaan metode penilaian, dimana pada model yang seharusnya itu menggunakan dua model yang dimana ketika tidak memungkinkan baru menggunakan nilai wajar. Sedangkan, pada model alternative langsung menggunakan keduanya tanpa adanya pengujian terlebih dahulu pada aset tertentu. Hal ini dikarenakan adanya simbol yang tercantum dalam kedua metode penilaian pada aset infrastruktur yang dimana nilai wajar menyimbolkan aset tanah dan biaya perolehan menyimbolkan aset jalan, irigasi dan jaringan.

I. Semiotika Aset Infrastruktur Pada Tataran Sintaktik

Akuntansi memiliki kepentingan untuk menyampaikan suatu informasi terhadap pengguna. Informasi bisa tersampaikan terhadap pengguna bila pesan yang ada disampaikan dengan menggunakan simbol-simbol yang diungkapkan dalam bentuk bahasa yang tepat. Semiotika merupakan suatu bidang kajian yang membahas teori mengenai tanda-tanda dan simbol-simbol dalam bidang bahasa. Simbol-simbol dan tanda-tanda dalam akuntansi biasanya berupa kata dan angka. Simbol tersebut bisa didapatkan dalam laporan keuangan suatu entitas atau instansi yang biasanya berupa akun dalam laporan keuangan. Salah satunya akun yang terdapat dalam laporan keuangan adalah aset infrastruktur. Aset infrastruktur itu sendiri merupakan bagian dalam aset tetap, dimana bagian dalam aset infrastruktur itu sendiri adalah tanah, jalan, irigasi dan jaringan.

Sintaktik merupakan bagian dari analisis semiotik dalam akuntansi. pada tataran sintaktik (konsep), aset infrastruktur dipahami sebagai suatu aset yang dimiliki oleh pemerintah yang digunakan untuk keperluan masyarakat umum dan mempunyai manfaat diatas 12 bulan. Fakta mengatakan bahwa konsep aset infrastruktur pada tataran sintaktik sudah dipahami oleh informan, hal ini sebagaimana hasil wawancara dengan bapak Tajuddin selaku Pengelola Bidang Jalan dan Jembatan Dinas PU mengatakan bahwa:

“Yah, kan kalau aset itu seperti jalan dan irigasi dan lainnya itu dimasukkan sebagai aset tetap, karena aset itu jangka waktu pemanfaatannya lebih dari satu tahun. Kalau jalan dan irigasi juga kan itu digunakan untuk kepentingan masyarakat dan itu semua sudah jelas dalam PSAP”

Tahapan selanjutnya dari analisis semiotik pada tataran sintaktik adalah melalui pengakuan, pengukuran, dan penyajian elemen-elemen dalam statemen keuangan. Sebelum melakukan tahap pengakuan aset infrastruktur terlebih dahulu diidentifikasi. Pemerintah Kota Makassar mengidentifikasi aset infrastruktur dengan dua cara, sebagaimana yang diungkapkan oleh Ibu Rostati dari Subbagian Umum dan Kepegawaian yang mengatakan bahwa:

“Sebenarnya aset infrastruktur itu memang ada yang sudah ada sejak zaman dahulu bahkan sebelum dinas PU itu ada misalnya aset warisan atau jalan yang dibangun pada saat masa penjajahan dulu. Ada juga aset infrastruktur yang baru didapatkan oleh pemerintah, baik melalui pembelian aset infrastruktur ataupun melalui pembuatan aset infrastruktur yang baru.”

Berdasarkan hasil wawancara diatas sudah sangat jelas bagaimana pengidentifikasian aset infrastruktur yang dilakukan oleh dinas PU Kota Makassar. Setelah diidentifikasi, Dinas Pekerjaan umum kemudian melakukan klaim (pengakuan) terhadap aset tersebut. Tahapan selanjutnya setelah aset tersebut diakui adalah melakukan pengukuran terhadap aset.

Pengukuran aset infrastruktur yang ada di Dinas PU ada dua, yaitu dengan nilai wajar dan biaya perolehan. Nilai wajar itu sendiri digunakan untuk pengukuran nilai tanah atau aset warisan. Sedangkan, biaya perolehan digunakan untuk pengukuran nilai jalan, irigasi dan jaringan. Setelah dilakukan pengukuran, aset infrastruktur kemudian dicatat dalam laporan keuangan. Adapun pencatatannya adalah sebagaimana pada jurnal dibawah ini:

Tabel 4.1
Pencatatan Nilai Wajar Aset Tanah

Tanggal	Uraian	Debet	Kredit
Mm/dd/yy	Aset Tetap – Tanah	XXX	
	Kas di Kas Umum Daerah		XXX

(sumber: data diolah)

Pengukuran aset tanah pada dasarnya menggunakan biaya perolehan, dimana biaya perolehan tersebut merupakan nilai wajar pada saat pembelian. Seiring berjalannya waktu, bisa saja aset tersebut mengalami perubahan harga. Oleh karena itu, untuk pencatatan aset infrastruktur tersebut dilakukan revaluasi aset. Pencatatan revaluasi aset biasanya melibatkan pihak eksternal (expert).

Tabel 4.2
Pencatatan Biaya Perolehan Aset Jalan, Irigasi Dan Jaringan

Tanggal	Uraian	Debet	Kredit
Mm/dd/yy	Aset Tetap – Jalan, Irigasi, dan Jaringan	XXX	
	Kas di Kas Umum Daerah		XXX

(sumber: data diolah)

Pada pencatatan jalan, irigasi, dan jaringan diukur/dinilai dengan biaya perolehan. Biaya perolehan jalan, irigasi, dan jaringan meliputi seluruh biaya yang dikeluarkan untuk memperoleh jalan, irigasi, dan jaringan sampai siap pakai. Biaya ini meliputi biaya perolehan atau biaya konstruksi dan biaya-biaya lain yang dikeluarkan sampai jalan, irigasi dan jaringan tersebut siap pakai. Biaya perolehan untuk jalan, irigasi dan jaringan yang diperoleh melalui kontrak meliputi biaya perencanaan dan pengawasan, biaya perizinan, jasa konsultan, biaya pengosongan, pajak, kontrak konstruksi, dan pembongkaran. Biaya perolehan untuk jalan, irigasi dan jaringan yang dibangun secara swakelola meliputi biaya langsung dan tidak langsung, yang terdiri dari biaya bahan baku, tenaga kerja, sewa peralatan, biaya perencanaan dan pengawasan, biaya perizinan, biaya pengosongan, pajak dan pembongkaran.

Seiring berjalannya waktu aset jalan, irigasi dan jaringan mengalami penyusutan. Penyusutan atas Jalan, Irigasi, dan Jaringan pada suatu periode disajikan sebagai beban penyusutan dalam Laporan Operasional. Selain itu, dalam Catatan Atas Laporan Keuangan diungkapkan pula:

- a. Dasar penilaian yang digunakan untuk mencatat Jalan, Irigasi, dan Jaringan.
- b. Kebijakan akuntansi untuk kapitalisasi yang berkaitan dengan Jalan, Irigasi, dan Jaringan, yang dalam hal ini tidak ada nilai satuan minimum kapitalisasi.
- c. Rekonsiliasi nilai tercatat Jalan, Irigasi, dan Jaringan pada awal dan akhir periode yang menunjukkan:

- Penambahan (pembelian, hibah/donasi, reklasifikasi dari Konstruksi dalam Pengerjaan, pertukaran aset, dan lainnya);
 - Perolehan yang berasal dari pembelian/pembangunan direkonsiliasi dengan total belanja modal untuk Jalan, Irigasi, dan Jaringan.
 - Pengurangan (penjualan, hibah/donasi, pertukaran aset, dan lainnya);
 - Perubahan nilai, jika ada.
- d. Informasi penyusutan Jalan, Irigasi, dan Jaringan yang meliputi: nilai penyusutan, metode penyusutan yang digunakan, masa manfaat atau tarif penyusutan yang digunakan, serta nilai tercatat bruto dan akumulasi penyusutan pada awal dan akhir periode.

Penyusutan adalah alokasi yang sistematis atas nilai suatu aset tetap yang dapat disusutkan (depreciable assets) selama masa manfaat aset yang bersangkutan. Penyusutan merupakan penyesuaian nilai yang terus menerus sehubungan dengan penurunan kapasitas suatu aset, baik penurunan kualitas, kuantitas, maupun nilai. Penurunan kapasitas terjadi karena aset digunakan dalam operasional suatu entitas. Penyusutan dilakukan dengan mengalokasikan biaya perolehan suatu aset menjadi beban penyusutan secara periodik sepanjang masa manfaat aset. Tanah dan Konstruksi. Dalam Pengerjaan merupakan dua jenis aset tetap yang tidak disusutkan. Terdapat tiga jenis metode penyusutan yang dapat dipergunakan menurut PP No.71/2010, yaitu Garis Lurus (*Straight Line Method*), Saldo Menurun Ganda (*Double Declining Balance Method*), Unit Produksi (*Unit of Production Method*). Pada aset infrastruktur menggunakan metode penyusutan garis lurus. Adapun pencatatannya sebagai berikut:

Tabel 4.3
Jurnal Penyusutan Aset Infrastruktur (Metode Garis Lurus)

Tanggal	Uraian	Debet	Kredit
Mm/dd/yy	Beban Penyusutan	XXX	
	Akumulasi Penyusutan		XXX

(sumber: data diolah)

Penggunaan metode penyusutan garis lurus dilakukan oleh dinas PU Kota Makassar karena metode ini menyajikan penyusutan dengan terstruktur, hal ini seperti yang dikatakan oleh Ibu Rostati yang mengatakan bahwa:

“Kalau disini itu metode penyusutan yang dipakai metode penyusutan garis lurus. Ini digunakan karena nilai penyusutannya tetap dan terstruktur. Hal ini berguna untuk membantu dalam menentukan nilai penyusutannya tiap tahun”

Tahapan akhir dari analisis sintaktik adalah penyajian aset infrastruktur dalam laporan keuangan. Aset tanah disajikan dalam kelompok aset tetap sebesar biaya perolehan atau nilai wajar pada saat tanah diperoleh. Penyajian aset tetap – tanah dalam neraca adalah sebagai berikut:

Tabel 4.4
Penyajian Aset Infrastruktur (Tanah)

PEMERINTAH KOTA/ DAERAH
NERACA
PER 31 DESEMBER 20X1 DAN 31 DESEMBER 20X0

Uraian	31-12-2016	31-12-2015
Aset		
....		
Aset Tetap		
Tanah	24.340.598.682.282,00	3.672.443.827.055,00
Peralatan dan Mesin		
Gedung dan Bangunan		
Jalan, Irigasi, dan Jaringan		
Aset Tetap Lainnya		
Konstruksi Dalam Pengerjaan		
....		
....		
Kewajiban		

Ekuitas		
---------	--	--

(sumber: data diolah)

Sesuai dengan PSAP 07 Paragraf 52, aset tetap disajikan berdasarkan biaya perolehan aset tetap tersebut dikurangi akumulasi penyusutan. Dengan demikian, Jalan, Irigasi, dan Jaringan disajikan berdasarkan biaya perolehan dikurangi dengan akumulasi penyusutan. Metode penyusutan atas jalan, irigasi, dan jaringan diatur dalam Buletin Teknis Nomor 05 tentang Akuntansi Penyusutan (Simanjuntak, dkk. 2014). Jalan, Irigasi, dan Jaringan disajikan di Neraca dalam kelompok Aset Tetap. Penyajian Jalan, Irigasi, dan Jaringan dalam Neraca adalah sebagai berikut:

Tabel 4.5
Penyajian Aset Infrastruktur (Jalan, Irigasi dan Jaringan)

PEMERINTAH KOTA/DAERAH
NERACA
PER 31 DESEMBER 20X1 DAN 31 DESEMBER 20X0

Uraian	31-12-2016	31-12-2015
Aset		
.....
Aset Tetap		
Tanah		
Peralatan dan Mesin		
Gedung dan Bangunan		
Jalan, Irigasi, dan Jaringan	4.640.934.358.538,54	4.334.901.256.586,39
Aset Tetap Lainnya		
Konstruksi Dalam Pengerjaan		
Akumulasi Penyusutan	(4.990.400.177.215,57)	(4.738.943.151.185,56)
.....
.....

Kewajiban	XXX	XXX
Ekuitas	XXX	XXX

(sumber: data diolah)

J. Semiotika Aset Infrastruktur Pada Tataran Semantik

Analisis semantik itu membahas tentang kegiatan atau realisasi fisis menjadi simbol-simbol statemen keuangan. Analisis semantik pada aset infrastruktur merupakan nilai dan akun pada aset yang terdapat dalam laporan keuangan. Berdasarkan hasil pengamatan peneliti di Dinas PU Kota Makassar ditemukan bahwa pemahaman mereka terkait analisis semantik (Penyimbolan) masih sangat kurang. Pemahaman Dinas PU hanya terbatas pada simbol angka dalam laporan keuangan saja, sedangkan dalam teori dijelaskan bahwa simbol itu terbagi atas simbol fisik, angka dan kata. Oleh karena itu, dibawah ini akan dijabarkan mengenai analisis semiotika pada tataran semantik di Dinas PU kota Makassar berdasarkan temuan di lapangan.

1. Analisis Semantik pada Simbol Fisik Aset Infrastruktur

Simbol dalam akuntansi memiliki makna yang sangat mendalam. Pemahaman kebanyakan orang ketika mendengar simbol yang ada dalam akuntansi, akal mereka akan menuntun kepada angka dan kata yang ada dalam laporan keuangan. Analisis semiotika pada tataran semantik berguna untuk menuntun para pembaca laporan keuangan bahwa yang termasuk simbol dalam akuntansi bukan hanya berupa angka dan kata, tetapi aset yang menjadi sumber angka dan kata tersebut hadir juga merupakan simbol.

Simbol fisik pada Dinas PU utamanya pada aset infrastruktur berupa tanah, jalanan, irigasi dan jaringan. Keberadaan aset tersebut sebenarnya pada tataran semantik juga merupakan bagian simbol. Pada dasarnya aset berupa tanah, jalanan, irigasi dan jaringan dimasukkan sebagai bagian dari simbol karena aset tersebut merupakan asal terjadinya interaksi antara pemilik dengan pemakai laporan keuangan melalui angka dan kata yang tertuang didalamnya. Sebab tanpa adanya simbol fisik (aset infrastruktur) tersebut, angka dan kata dalam laporan keuangan tidak akan mungkin terjadi. Masuknya aset infrastruktur (wujud fisiknya) sebagai simbol sudah sesuai dengan konsep yang dikemukakan oleh Sobur (2004) yang memasukkan aspek fisik sebagai bagian dari interaksi simbolik.

2. Analisis Semantik pada Simbol Angka dan Kata Aset Infrastruktur

Selain simbol berupa aspek fisik, aspek angka dan kata yang tertuang dalam laporan keuangan pemerintah kota makassar juga merupakan bagian dari penyimbolan akuntansi. Penyimbolan akuntansi berupa angka dan kata yang dituangkan dalam laporan keuangan pemerintah makassar sudah sesuai dengan teori yang dikemukakan oleh Mattesich (2003, 425) yang menyatakan bahwa angka dan kata merupakan simbol dalam akuntansi. Adapun penyimbolan yang berupa angka dan kata yang ada dalam laporan keuangan pemerintah kota makassar didapatkan dari hasil pengukuran aset infrastruktur, baik pengukuran yang dilakukan melalui nilai wajar maupun harga perolehan.

Metode yang digunakan dalam laporan keuangan dalam menilai aset infrastruktur sangat menentukan bagaimana simbol dalam laporan keuangan terbentuk. Adapun penyimbolan (analisis semantik) Pemerintah Kota Makassar adalah sebagai berikut:

Tabel 4.6
Simbol Angka dan kata Aset Infrastruktur Pemerintah Kota Makasssar

(sumber: data diolah)

Simbol yang ada diatas, merupakan transformasi simbol dari simbol fisik aset infrastruktur. Setelah aset infrastruktur diukur, hasilnya diubah dalam bentuk angka-angka dalam laporan keuangan (simbol angka), selain itu untuk mengetahui makna dari angka tersebut, terciptalah simbol dalam bentuk kata seperti kata tanah, irigasi, jalanan dan jaringan.

K. Semiotika Aset Infrastruktur Pada Tataran Pragmatik

penafsiran informan atas aset infrastruktur pada tataran sintaktik maupun semantik merupakan faktor yang melandasi persepsi informan tentang manfaat informasi aset infrastruktur pada tataran pragmatik. Informasi yang disajikan dalam laporan keuangan sebisa mungkin tidak bias dalam informasinya, artinya apa yang ingin disampaikan penyusun laporan keuangan tersampaikan kepada para pembaca laporan keuangan tersebut.

Analisis semiotika pada tataran pragmatik berdasarkan fakta dilapangan menunjukkan bahwa dalam praktiknya, penafsiran atas aset infrastruktur sudah bermuara pada pemahaman yang sama,

kecuali terjadi perbedaan pada tataran semantik terkait bagaimana metode dalam penentuan penilaian aset itu sendiri. Namun, adakalanya perbedaan terjadi pada aspek pragmatik disebabkan perbedaan pemahaman antara seorang akuntan dengan non-akuntan. Hal ini dikarenakan adanya perbedaan pandangan dunia dari keduanya. Hal ini seperti dengan pernyataan Fiske (2006) yang menyatakan bahwa perbedaan dalam memahami objek tertentu disebabkan karena adanya perbedaan pengalaman dalam menilai suatu realitas objek.

Analisis pragmatik pada Dinas PU kota Makassar sudah menunjukkan bahwa informasi yang disajikan sangat memberikan manfaat bagi para pengguna. Pemahaman yang sama antara akuntan dan auditor dalam menilai setiap informasi dalam laporan keuangan pemerintah menjadi suatu indikator berhasilnya penyajian laporan keuangan. Keberhasilan tersebut juga didukung dengan laporan keuangan kota Makassar yang telah memperoleh opini audit wajar tanpa pengecualian oleh BPK. Adanya penilaian aset infrastruktur yang tepat dari dinas PU kota Makassar, juga memiliki andil dalam opini audit tersebut. Selain itu, sudah adanya simbol yang tepat dari dinas PU juga menjadi pendukung baiknya pengelolaan laporan keuangan tersebut. Interksionisme simbolis yang diterapkan tentunya akan mampu mendukung terciptanya laporan keuangan yang lebih akuntabel.



BAB V

PENUTUP

A. Kesimpulan

Berdasarkan pembahasan pada bab sebelumnya, maka diperoleh kesimpulan sebagai berikut:

1. Metode penilaian yang dilakukan oleh Dinas Pekerjaan Umum menggunakan metode penilaian biaya perolehan dan nilai wajar sebagaimana diatur dalam Pernyataan Standar Akuntansi Pemerintah (PSAP) dan Pernyataan Standar Akuntansi Keuangan (PSAK)
2. Analisis aset infrastruktur pada tataran sintaktik di Dinas Pekerjaan Umum telah sesuai dengan teori penyimbolan semiotika. Hal ini dikarenakan aset infrastruktur telah melalui tahapan-tahapan pada analisis sintaktik sebelum dimasukkan dalam laporan keuangan. Analisis semantik di Dinas Pekerjaan Umum telah sesuai karena telah menyimbolkan realitas fisis menjadi simbol-simbol statemen keuangan yang dibuktikan dalam laporan keuangan. Analisis pragmatik juga telah sesuai melihat informasi yang disajikan sangat memberikan manfaat bagi para pengguna dan mendukung kewajaran laporan keuangan sehingga mendapat opini wajar tanpa pengecualian dari BPK.
3. Penelitian ini memberikan satu model alternatif dalam menilai aset infrastruktur dengan menggunakan metode biaya perolehan dan nilai wajar tanpa melakukan penilaian terlebih dahulu sehingga ketika tidak memungkinkan baru menilai kembali.

B. Keterbatasan Penelitian

Setiap manusia pasti memiliki kekurangan, begitupula dengan tulisan ini. Adapun beberapa kekurangan dalam penelitian ini adalah sebagai berikut:

1. Penelitian ini masih berada pada tataran yang berfokus pada satu kota dalam hal ini pada Kota Makassar, sehingga masih banyak data yang kurang untuk menyempurnakan penelitian ini.
2. Penelitian ini hanya mengambil data pada tahun 2016, sehingga penelitian pada tahun yang berbeda tentu akan menghasilkan data yang berbeda pula.

3. Masih banyak data yang belum ditemukan oleh peneliti, sehingga masih ada nilai yang belum tercantum dalam tabel pengukuran yang diolah oleh peneliti.

C. Saran

Berdasarkan hasil penelitian, pembahasan dan kesimpulan yang telah diambil dan beberapa keterbatasan yang dikemukakan di atas, maka dapat diberikan saran sebagai berikut:

1. Peneliti berharap Dinas Pekerjaan Umum menginformasikan nilai-nilai yang telah dikeluarkan pada tahap aset sampai pada tahap pelaporan keuangan.
2. Peneliti berharap kepada peneliti selanjutnya agar sekiranya tulisan ini dapat menjadi referensi. Peneliti juga berharap agar peneliti selanjutnya terus mengikuti perkembangan terkait aset infrastruktur karena setia saat bisa terjadi perubahan.
3. Peneliti berharap kepada peneliti selanjutnya agar bisa berfokus pada beberapa kota atau pada tingkat Provinsi/Kabupaten, sehingga mendapatkan data yang lebih banyak lagi agar mendukung kesempurnaan penelitian.



Daftar Pustaka

- Alwi, Hasan. 2007. *KBBI, Edisi Ketiga*. Balai Pustaka. Jakarta.
- Anonim, 1999. *Sustainable Livelihoods Guidance Sheet*. Department for International Development (DFID). London.
- Ardianto, Elvinaro. 2007. *Komunikasi Massa Suatu Pengantar*. Simbosa Rekatama Media. Bandung.
- Arikunto, Suharsimi. 2002. *Prosedur Penelitian Suatu Pendekatan dan Praktek*. Rineka Cipta. Jakarta.
- Azil, Dwi Arwan. 2009. *Pengaruh Penggunaan Nilai Historis dalam Perlakuan Akuntansi Aset Tetap*. <http://asil4dworld.wordpress.com> diakses pada 13 Oktober 2017.
- Baridwan, Zaki. 1997. *Sistem Akuntansi Penyusunan Prosedur dan Metode*. BPFE-Yogyakarta. Yogyakarta.
- Blondal, J.R., 2003, Accrual Accounting and Budgeting: Key Issues and Recent Developments. *OECD Journal on Budgeting*. Vol.3, No.1. Pp.43-131.
- Catty, James P. 2010. *Guide to Fair Value under IFRS*. John Willey & Sons, Inc. New Jersey.
- Courtis, J.K. 1998. Annual Report Readability Variability: Test of the Obfuscation Hypothesis. *Accounting, Auditing and Accountability Journal*. 11 (4): 459-471
- Effendy, Onong Uchjana. 1989. *Kamus Komunikasi*. Mandar Maju. Bandung.
- Fiske, John. 2006. *Cultural and Communication Studies: Sebuah Pengantar Paling Komprehensif*. Jalasutra. Yogyakarta.
- Harahap, Sofyan Syafri. 1999. *Akuntansi Aktiva Tetap*. Raja Grafindo Persada. Jakarta.
- Haried, A.A. 1972. Semantic Dimensions of Financial Statements. *Journal of Accounting Research*. 10 (2) Autumn: 376-391.
- _____. 1973. Measurement of Meaning in Financial Reports. *Journal of Accounting Research*. 11 (1) Spring: 117-145.
- Hindrawan, I, Hariyono, A., dan Murtaji. 2006. *Manajemen Properti: Tinjauan atas Real Properti dan Aset Publik (Buku Digital)*. Lembaga Pengkajian dan Keuangan Publik dan Akuntan. Jakarta. Diakses 13 September, 2017, dari Web Site Badan Pendidikan dan Pelatihan Keuangan: <http://www.bppk.depkeu.go.id/index.php/manajemen-properti/view-category.html>
- Ikatan Akuntansi Indonesia (IAI). 2008. *Standar Akuntansi Keuangan*. Buku Satu. Salemba Empat. Jakarta.
- Jones, M.J. 1996. Readability of Annual Reports: Western versus Asian Evidence – A Comment to Contextualize. *Accounting, Auditing and Accountability Journal*. 9 (2): 86-91.
- Jusuf, Al Haryono, 2005. *Dasar-dasar Akuntansi*. STIE YKPN. Yogyakarta.
- Kieso, Donald E. 2008. *Akuntansi Intermediate: Jilid Dua*. Erlangga. Jakarta

- Kirana, Putra. 2013. Perlakuan Akuntansi Aset Tetap Berdasarkan PSAK NO.16 Pada PT. Graphika Beton. *Jurnal UMRAH*. Fakultas Ekonomi Universitas Maritim Raja Ali Haji.
- Krantz, Lesse. 2001. *The Sustainable Livelihood Approach to Poverty Reduction*. Swedish International Development Cooperation Agency. Swedia.
- Kriyantono, Rachmat. 2008. *Teknik Praktis Riset Komunikasi: Disertai Contoh Praktis Riset Media, Public Relations, Advertising, Komunikasi Organisasi, Komunikasi Pemasaran*. Kencana. Jakarta.
- Kusters, K., Belcher, B., Ruiz-Peres, M., dan Achdhiawan, R., 2005. A Method to Assess The Outcomes of Forest Product Trade on Livelihoods and The Environment. *CIFOR Working Paper* no. 32. CIFOR. Bogor.
- Lee, T.A. 1982. Chambers and Accounting Communication. *Abacus*. 18 (2): 152-165.
- Li, D.H. 1972. The Semantic Aspect of Communication Theory and Accountancy. *Journal of Accounting Research*. 10 (2) Autumn: 102-107
- Macintosh, N.B., T. Shearer, D.B. Thornton dan M. Welker. 2000. Accounting as Simulacrum and Hyperreality: Perspectives on Income and Capital. *Accounting Organization and Society* (25): 13-50.
- Maria, Silvyana I. 2011. *Analisis Perbandingan Model Fair Value dan Model Historical Cost Serta Penerapannya pada Aset Tetap* (Studi Kasus pada PT Sidomulyo Selaras Tbk.). Fakultas Ekonomi Universitas Gunadarma. Jakarta.
- Masipuang, Yefta. 2015. Analisis Perlakuan Akuntansi Aset Tetap Pada Badan Kepegawaian Dan Diklat (BKD) Kota Manado. *Jurnal Riset Akuntansi Going Concern*. 10(3). Pp.45-55.
- Mattessich, R. 2003. Accounting Representation and the Onion Model of Reality: a Comparison with Baudrillard's Order of Simulacra and His Hyperreality. *Accounting Organization and Society* (28): 443-470.
- Miles, Matthew dan Huberman, A. Michael. 1992. *Analisis Data Kualitatif: Buku Sumber Tantang Metode-Metode Baru*. UI Press. Jakarta.
- Mirdah, Andi, Gugus Irianto, dan Yuliati. Analisis Fenomena Expectation Gap dan Tanggung Jawab Hukum Auditor (Studi Pada KAP "MH & N" di Jakarta). *Iqtishadia*, 8(2): 329-354.
- Moleong, Lexy. 2002. *Metodologi Penelitian Kualitatif*. Remaja Rosdakarya. Bandung.
- _____. 2007. *Metodologi Penelitian Kualitatif*. Remaja Rosdakarya. Bandung.
- Muhadjir, Noeng. 1996. *Metodologi Penelitian Kualitatif*. Rakesarasin. Yogyakarta.
- Mulyadi. 2001. *Sistem Akuntansi Edisi Tiga*. Salemba Empat. Jakarta.
- Mulyana, Deddy. 2001. *Metodologi Penelitian Kualitatif Paradigma Baru Ilmu Komunikasi dan Ilmu Sosial Lainnya*. Remaja Rosdakarya. Bandung.

- Perdana, Arif. 2010. *Benarkah Fair Value itu Fair? Bagaimana Hubungannya dengan Fraud dan Standar akuntansi?*. <http://www.kompasiana.com/arifperdana>
- Republik Indonesia. 2005. *Peraturan Pemerintah Republik Indonesia Nomor 24 Tahun 2005 tentang Standar Akuntansi Pemerintahan*. Lembaran Negara Republik Indonesia Tahun 2005. Sekretariat Negara. Jakarta.
- _____. 2013. *Peraturan Menteri Keuangan Republik Indonesia Nomor 219/Pmk.05/2013 Tentang Kebijakan Akuntansi Pemerintah Pusat*. Lembaran Negara Republik Indonesia Tahun 2013. Sekretariat Negara. Jakarta.
- Riyanto, Bambang. 2011. *Dasar – Dasar Pembelanjaan Perusahaan*. Edisi Keempat. Cetakan Ketujuh. YBPFE UGM. Yogyakarta.
- Rudianto. 2012. *Pengantar Akuntansi Adaptasi IFRS*. Erlangga. Jakarta.
- Simanjuntak, dkk. 2014. *Buletin Teknis Standar Akuntansi Pemerintahan Nomor 15*. Jakarta.
- Smith, M. dan R. Taffler. 1992. Readability and Understandability: Different Measure of the Textual Complexity of Accounting Narrative. *Accounting, Auditing and Accountability Journal*. 5 (4): 84-98.
- Sobur, Alex. 2009. *Semiotika Komunikasi*. Remaja Reksadana. Bandung.
- Soemarso. 2005. *Akuntansi Suatu Pengantar*. Edisi Revisi. Salemba Empat. Jakarta.
- Soeprapto, Riyadi. 2007. *Teori Interaksi Simbolik. Averroes Community – Membangun Wacana Kritis Rakyat*. Melalui [http://www.averroes.or.id/research/teori-interaksionisme-simbolik .html](http://www.averroes.or.id/research/teori-interaksionisme-simbolik.html) [19/08/2017]
- Sukmadinata, Nana Syaodih. 2007. *Metode Penelitian Pendidikan*. Remaja Rosdakarya. Bandung.
- Suwardjono. 2005. *Teori Akuntansi: Perekayasaan Pelaporan Keuangan*. Edisi Ketiga. Cetakan Pertama. Yogyakarta: BPFE.
- Utami, Yaumil. 2013. Analisis Penilaian Aset Tetap Berdasarkan US GAAP Dan Penilaian Aset Tetap Berdasarkan IFRS Terhadap Laba (Survey Pada Perusahaan Jasa Telekomunikasi yang Terdaftar di BEI Periode 2006- 2012). *Jurnal Universitas Komputer Indonesia*.
- Waluyo. 2011. *Perpajakan Indonesia*. Salemba Empat, Jakarta.
- West, Richard dan Lynn H. Turner. 2008. *Pengantar teori Komunikasi: Analisis dan Aplikasi. Buku 1 edisi ke-3*. Terjemahan. Salemba Humanika. Jakarta.

L

A

M

P

I

R

A

N



LAMPIRAN 1

Hasil Wawancara

Hari, Tanggal : Rabu, 28 Februari 2018

Nama : Rostati

Bagian : Sub. Bagian Umum dan Kepegawaian

1. Bagaimana metode penilaian aset infrastruktur yang digunakan pada Dinas PU?

Jawaban: Kami menggunakan metode penilaian biaya perolehan

2. Bagaimana pemahaman Ibu mengenai metode penilaian biaya perolehan?

Jawaban: Nilai perolehan adalah nilai yang didapat dari biaya perencanaan, biaya pengawasan, biaya umum, dan berapa nilai kontrak. Itu semua digabung menjadi satu, lalu dibagi secara profesional untuk mendapatkan berapa nilai perolehan. Kalau misalnya ada satu kegiatan, itu hanya satu biaya perencanaan, atau biaya perencanaan hanya diperuntukkan untuk satu kegiatan itu maka tidak perlu dibagi secara profesional langsung diambil saja berapa nilainya

3. Bagaimana pemahaman Ibu mengenai metode penilaian nilai wajar?

Jawaban: Kalau nilai wajar yang bisa menentukan berapa nilai wajar itu adalah konsultan jasa penilai publik, dia bisa menilai. Seumpama seperti jalanan-jalanan yang sudah lama yang bukan kami laksanakan begitu yah, macam jalan-jalan warisan, warisan disini seperti warisan yang sudah ada memang sebelum terbentuknya Dinas PU, kan kami pasti tidak tahu berapa nilainya yang bisa menentukan itu adalah konsultan jasa penilai publik. Berdasarkan ukuran sekian, NJOP dan sebagainya. Ada memang dia punya kriteria-kriteria yang bisa menentukan berapa nilai wajar dari salah satu objek

4. Bagaimana metode yang dilakukan dalam menilai aset tanah dan siapa yang menilai aset tersebut?

Jawaban: Tanah diukur menggunakan nilai wajar. Tapi yang mengukur nilai wajar itu bukan kami ada memang KJPP yang akan melakukan itu. Kalo untuk konstruksi jalan yang baru kita menggunakan nilai perolehan tapi untuk konstruksi yang tidak ditau menggunakan nilai wajar yang dinilai oleh KJPP. Jadi metode penilaian yang dilakukan untuk jalan itu menggunakan biaya perolehan.

Hari, Tanggal : Jum'at, 2 Maret 2018

Nama : Rostati

Bagian : Sub. Bagian Umum dan Kepegawaian

1. Apakah dalam melakukan penilaian aset Dinas PU mengedepankan kejujuran dalam melaporkan aset tersebut?

Jawaban: Jelas pada Dinas PU pasti akan jujur, tidak mungkin dalam pencatatan SKPD ini tidak jujur sementara kita ini juga di audit. Kejujuran pasti ada, tidak mungkin tidak ada

2. Bagaimana pendapat Ibu mengenai pengidentifikasian aset infrastruktur pada Dinas PU?

Jawaban: Sebenarnya aset infrastruktur itu memang ada yang sudah ada sejak zaman dahulu bahkan sebelum dinas PU itu ada misalnya aset warisan atau jalanan yang dibangun pada saat masa penjajahan dulu. Ada juga aset infrastruktur yang baru didapatkan oleh pemerintah, baik melalui pembelian aset infrastruktur ataupun melalui pembuatan aset infrastruktur yang baru

3. Bagaimana metode penyusutan aset yang digunakan pada Dinas PU?

Jawaban: Kalau disini itu metode penyusutan yang dipakai metode penyusutan garis lurus. Ini digunakan karena nilai penyusutannya tetap dan terstruktur. Hal ini berguna untuk membantu dalam menentukan nilai penyusutannya tiap tahun

Hari, Tanggal : Jum'at, 2 Maret 2018

Nama : Tajuddin

Bagian : Pengelola Bidang Jalan dan Jembatan

1. Bagaimana pemahaman Bapak mengenai pengelompokan aset jalan, irigasi dan jaringan?

Jawaban: Yah, kan kalau aset itu seperti jalanan dan irigasi dan lainnya itu dimasukkan sebagai aset tetap, karena aset itu jangka waktu pemanfaatannya lebih dari satu tahun. Kalau jalanan dan irigasi juga kan itu digunakan untuk kepentingan masyarakat dan itu semua sudah jelas dalam PSAP

Foto dengan Narasumber

Foto Struktur dan Visi Misi



UNIVERSITAS ISLAM NEGERI

ALAUDDIN

PEMERINTAH KOTA MAKASSAR

MAKASSAR

Lampiran 2

1. LAPORAN REALISASI ANGGARAN (LR)

LAPORAN REALISASI ANGGARAN PENDAPATAN DAN BELANJA DAERAH UNTUK TAHUN YANG BERAKHIR SAMPAI DENGAN 31 DESEMBER 2016 DAN 2015

(dalam rupiah)

No.	Uraian	Reff	Anggaran Tahun 2016	Realisasi Tahun 2016	(%)	Realisasi Tahun 2015
1	2	3	3	4	5	6
1	PENDAPATAN	7-5-1.1				
2	PENDAPATAN ASLI DAERAH	7-5-1.1.1				
3	Pendapatan Pajak Daerah	7-5-1.1.1.1	1.053.182.160.000,00	752.142.501.992,98	71,42	635.647.206.877,06
4	Pendapatan Retribusi Daerah	7-5-1.1.1.2	139.444.896.000,00	128.471.643.140,00	92,13	115.220.022.385,00
5	Pendapatan Hasil Pengelolaan Kekayaan Daerah yg Dipisahkan	7-5-1.1.1.3	19.070.268.000,00	15.562.590.481,88	81,61	13.389.022.041,72
6	Lain-lain Pendapatan Asli Daerah yang Sah	7-5-1.1.1.4	74.370.332.000,00	75.683.017.990,90	101,77	64.615.641.548,88
7	Jumlah Pendapatan Asli Daerah		1.286.067.656.000,00	971.859.753.605,76	75,57	828.871.892.852,66
8	PENDAPATAN TRANSFER	7-5-1.1.2				
9	TRANSFER PEMERINTAH PUSAT-DANA PERIMBANGAN	7-5-1.1.2.1				

10	Dana Bagi Hasil Pajak	7-5.1.1.2.1.a	117.138.513.000,00	109.645.984.333,00	93,60	65.213.907.250,00
11	Dana Bagi Hasil Bukan Pajak (Sumber Daya Alam)	7-5.1.1.2.1.b	4.814.224.000,00	7.503.124.911,00	155,85	1.840.245.234,00
12	Dana Alokasi Umum	7-5.1.1.2.1.c	1.324.023.135.000,00	1.324.023.135.000,00	100,00	1.198.866.380.000,00
13	Dana Alokasi Khusus	7-5.1.1.2.1.d	677.734.970.000,00	551.575.386.038,00	81,39	136.847.060.000,00
14	Jumlah Pendapatan Transfer Dana Perimbangan		2.123.710.842.000,00	1.992.747.630.282,00	93,83	1.402.767.592.484,00
15	TRANSFER PEMERINTAH PUSAT-LAINNYA	7-5.1.1.2.2				
16	Dana Otonomi Khusus		0,00	0,00	0,00	0,00
17	Dana Penyesuaian		0,00	0,00	0,00	398.503.857.000,00
18	Jumlah Pendapatan Transfer Lainnya		0,00	0,00	0,00	398.503.857.000,00
19	TRANSFER PEMERINTAH PROVINSI	7-5.1.1.2.3				
20	Pendapatan Bagi Hasil Pajak		187.894.456.000,00	304.485.818.811,30	162,05	265.485.218.888,43
21	Pendapatan Bagi Hasil Lainnya		0,00	0,00	0,00	0,00
22	Jumlah Pendapatan Transfer Pemerintah Provinsi		187.894.456.000,00	304.485.818.811,30	162,05	265.485.218.888,43
23	Total Pendapatan Transfer		2.311.605.298.000,00	2.297.233.449.093,30	99,38	2.066.756.668.372,43
24	LAIN-LAIN PENDAPATAN YANG SAH	7-5.1.1.3				
25	Pendapatan Hibah		235.845.583.000,00	235.845.582.414,00	100,00	0,00
26	Bantuan Keuangan		42.401.599.000,00	41.711.370.332,00	98,37	56.981.349.512,00
27	Pendapatan Dana Darurat		0,00	0,00	0,00	0,00
28	Pendapatan Lainnya		0,00	0,00	0,00	0,00
29	Jumlah Lain-lain Pendapatan yang Sah		278.247.182.000,00	277.556.952.746,00	99,75	56.981.349.512,00
30	JUMLAH PENDAPATAN		3.875.920.136.000,00	3.546.650.155.445,06	91,50	2.952.609.910.737,09
31	BELANJA	7-5.1.2				
32	BELANJA OPERASI	7-5.1.2.1				
33	Belanja Pegawai	7-5.1.2.1.1	1.708.262.530.140,00	1.450.479.947.166,00	84,91	1.351.482.109.933,31
34	Belanja Barang	7-5.1.2.1.2	1.279.399.226.817,00	1.115.184.992.271,00	87,16	977.225.859.602,58
35	Belanja Bunga	7-5.1.2.1.3	1.250.000.000,00	583.283.988,69	46,66	1.554.071.748,86
36	Belanja Subsidi	7-5.1.2.1.4	0,00	0,00	0,00	0,00
37	Belanja Hibah	7-5.1.2.1.5	87.508.215.300,00	76.328.270.950,00	87,22	48.278.510.108,50
38	Belanja Bantuan Sosial	7-5.1.2.1.6	85.000.000,00	47.161.000,00	55,48	0,00
39	Jumlah Belanja Operasi		3.076.504.972.257,00	2.642.623.655.375,69	85,90	2.378.540.551.393,25
40	BELANJA MODAL	7-5.1.2.2				
41	Belanja Tanah	7-5.1.2.2.1	47.754.181.500,00	41.595.473.792,00	87,10	23.527.150.840,00
42	Belanja Peralatan dan Mesin	7-5.1.2.2.2	270.651.472.999,00	196.604.104.825,00	72,64	261.558.387.760,00
43	Belanja Gedung dan Bangunan	7-5.1.2.2.3	121.742.995.300,00	106.493.266.617,00	87,47	121.682.989.491,00
44	Belanja Jalan, Irigasi dan Jaringan	7-5.1.2.2.4	373.293.619.844,00	283.818.503.347,00	76,03	263.918.045.260,00
45	Belanja Aset Tetap Lainnya	7-5.1.2.2.5	2.629.866.100,00	2.363.396.976,00	89,87	796.352.478,00
46	Belanja Aset Lainnya	7-5.1.2.2.6	6.584.619.000,00	3.662.206.000,00	55,62	1.543.900.000,00
47	Jumlah Belanja Modal		822.656.754.743,00	634.536.951.557,00	77,13	673.026.825.829,00
48	BELANJA TAK TERDUGA	7-5.1.2.3				
49	Belanja Tak Terduga		5.628.457.000,00	82.616.150,00	1,47	9.609.273.415,00
50	Jumlah Belanja Tak Terduga		5.628.457.000,00	82.616.150,00	1,47	9.609.273.415,00
51	JUMLAH BELANJA		3.904.790.184.000,00	3.277.243.223.082,69	83,93	3.061.176.650.637,25

No.	Uraian	Reff	Anggaran Tahun 2016	Realisasi Tahun 2016	(%)	Realisasi Tahun 2015
1	2	3	3	4	5	6
52	TRANSFER	7-5-1.3				
53	TRANSFER/BAGI HASIL KE KELURAHAN	7-5-1.3-1				
54	Bagi Hasil Pajak		0,00	0,00	0,00	0,00
55	Bagi Hasil Retribusi		0,00	0,00	0,00	0,00
56	Bagi Hasil Pendapatan Lainnya		0,00	0,00	0,00	0,00
57	JUMLAH TRANSFER/BAGI HASIL KE KELURAHAN		0,00	0,00	0,00	0,00
58	TRANSFER/ BANTUAN KEUANGAN	7-5-1.3-2				
59	Bantuan Keuangan Ke Pemerintah Daerah Lainnya		0,00	0,00	0,00	0,00
60	Bantuan Keuangan Lainnya		1.097.743.000,00	1.097.743.000,00	100,00	1.097.743.000,00
61	JUMLAH TRANSFER/ BANTUAN KEUANGAN		1.097.743.000,00	1.097.743.000,00	100,00	1.097.743.000,00
62	TOTAL BELANJA DAN TRANSFER		3.905.887.927.000,00	3.278.340.966.082,69	83,93	3.062.274.393.637,25
63	SURPLUS/DEFISIT		(29.967.791.000,00)	268.309.189.362,37	(895,33)	(109.664.482.900,16)
64	PEMBIAYAAN	7-5-1.3				
65	PENERIMAAN PEMBIAYAAN	7-5-1.3-1				
66	Penggunaan SiLPA		144.731.959.000,00	144.731.959.987,36	100,00	258.145.116.393,31
67	Pencairan Dana Cadangan		0,00	0,00	0,00	0,00
68	Hasil Penjualan Kekayaan Daerah yang Dipisahkan		0,00	0,00	0,00	0,00
69	Pinjaman Dalam Negeri - Pemerintah Pusat		0,00	0,00	0,00	0,00
70	Pinjaman Dalam Negeri - Pemerintah Daerah Lainnya		0,00	0,00	0,00	0,00
71	Pinjaman Dalam Negeri - Lembaga Keuangan Bank		0,00	0,00	0,00	0,00
72	Pinjaman Dalam Negeri - Lembaga Keuangan Bukan Bank		0,00	0,00	0,00	0,00
73	Pinjaman Dalam Negeri - Obligasi		0,00	0,00	0,00	0,00
74	Pinjaman Dalam Negeri - lainnya		0,00	0,00	0,00	0,00
75	Penerimaan Kembali Pinjaman Kepada Perusahaan Negara		0,00	0,00	0,00	0,00
76	Penerimaan Pinjaman Daerah		0,00	3.370.000,00	0,00	34.697.000,00
77	Penerimaan Kembali Pinjaman Kepada Pemerintah Daerah Lainnya		0,00	0,00	0,00	0,00
78	Penerimaan Piutang Daerah		125.081.415.000,00	0,00	0,00	0,00
79	Penerimaan Kewajiban Pihak Ketiga		0,00	0,00	0,00	0,00
80	Jumlah Penerimaan Pembiayaan		269.813.374.000,00	144.735.329.987,36	53,64	258.179.813.393,31
81	PENGELUARAN PEMBIAYAAN	7-5-1.3-2				
82	Pembentukan Dana Cadangan		0,00	0,00	0,00	0,00
83	Penyertaan Modal Pemerintah Daerah		235.845.583.000,00	235.845.582.414,00	100,00	0,00
84	Pembayaran Pokok Pinjaman Dalam Negeri - Pemerintah Pusat		4.000.000.000,00	3.790.086.165,00	94,75	3.783.370.505,79
85	Pembayaran Pokok Pinjaman Dalam Negeri - Pemerintah Daerah Lainnya		0,00	0,00	0,00	0,00
86	Pembayaran Pokok Pinjaman Dalam Negeri - Lembaga Keuangan Bank		0,00	0,00	0,00	0,00
87	Pembayaran Pokok Pinjaman Dalam Negeri - Lembaga Keuangan Bukan Bank		0,00	0,00	0,00	0,00
88	Pembayaran Pokok Pinjaman Dalam Negeri - Obligasi		0,00	0,00	0,00	0,00
89	Pembayaran Pokok Pinjaman Dalam Negeri - Lainnya		0,00	0,00	0,00	0,00
90	Pemberian Pinjaman kepada Perusahaan Negara		0,00	0,00	0,00	0,00
91	Pemberian Pinjaman kepada Perusahaan Daerah		0,00	0,00	0,00	0,00
92	Pemberian Pinjaman Kepada Pemerintah Daerah Lainnya		0,00	0,00	0,00	0,00
93	Jumlah Pengeluaran		239.845.583.000,00	239.635.668.579,00	99,91	3.783.370.505,79
94	PEMBIAYAAN NETO		29.967.791.000,00	(94.900.338.591,64)	(316,67)	254.396.442.887,52
95	SISA LEBIH PEMBIAYAAN ANGGARAN	7-5-1.3-3	0,00	173.408.850.770,73	0,00	144.731.959.987,36

M A K A S S A R

2. LAPORAN PERUBAHAN SALDO ANGGARAN LEBIH (LP-SAL)

PEMERINTAH KOTA MAKASSAR LAPORAN PERUBAHAN SALDO ANGGARAN LEBIH

PER 31 DESEMBER 2016

(dalam rupiah)

No.	Uraian	Reff	Tahun 2016
1	2		3
1	Saldo Anggaran Lebih Awal	7.5.2.1	144.731.959.987,36
2	Penggunaan SAL Sebagai Penerimaan Pembiayaan Tahun Berjalan	7.5.2.2	144.731.959.987,36
3	Sub Total (1-2)		0,00
4	Sisa Lebih / Kurang Pembiayaan Anggaran (SILPA/SIKPA)	7.5.2.3	173.408.850.770,73
5	Sub Total (3+4)		173.408.850.770,73
6	Koreksi Kesalahan Pembukuan Tahun Sebelumnya	7.5.2.4	0,00
7	Dana Piutang Daerah dari Pinjaman Modal Dana Bergulir	7.5.2.5	0,00
8	Saldo Anggaran Lebih Akhir (5+6+7)		173.408.850.770,73



3. NERACA

PEMERINTAH KOTA MAKASSAR
NERACA

PER 31 DESEMBER 2016 DAN 2015

(dalam rupiah)

No.	Uraian	Reff	Saldo 31/12/2016	Saldo 31/12/2015
1	2	3	3	4
1	ASET	7.5.3.1		
2	ASET LANCAR	7.5.3.1.1		
3	Kas di kas daerah	7.5.3.1.1.1	169.424.395.784,73	135.543.588.473,36
4	Kas di Bendahara Pengeluaran	7.5.3.1.1.2	0,00	1.383.938.481,00
5	Kas di Bendahara Penerimaan	7.5.3.1.1.3	370.000,00	0,00
6	Kas di Bendahara JKN	7.5.3.1.1.4	432.938.775,00	388.844.163,00
7	Kas di BLUD	7.5.3.1.1.5	3.551.516.211,00	7.885.912.770,00
8	Kas Dana BOS	7.5.3.1.1.6	1.777.657.555,36	1.468.489.004,00
9	Investasi dalam Saham		0,00	0,00
10	Investasi dalam Obligasi		0,00	0,00
11	Piutang Pajak Bruto	7.5.3.1.1.7	267.493.728.910,09	236.996.677.624,09
12	Penyisihan Piutang Pajak		(131.514.321.680,44)	(114.140.300.492,76)
13	Piutang Pajak Netto		135.979.407.229,65	122.856.377.131,33
14	Piutang Retribusi Bruto	7.5.3.1.1.8	14.999.318.339,00	18.972.596.648,00
15	Penyisihan Piutang Retribusi		(5.431.819.644,14)	(3.376.167.339,75)
16	Piutang Retribusi Netto		9.567.498.694,86	15.596.429.308,25
17	Piutang Hasil Pengelolaan Kekayaan Daerah yang dipisahkan	7.5.3.1.1.9	2.330.521.855,50	1.825.704.825,32
18	Piutang Dana Bagi Hasil Pajak/ Bukan Pajak	7.5.3.1.1.10	104.658.931.234,00	0,00
19	Piutang Dana Alokasi Umum		0,00	0,00
20	Piutang Dana Alokasi Khusus		0,00	0,00
21	Belanja Dibayar Dimuka	7.5.3.1.1.11	508.792.271,33	609.124.629,67
22	Bagian Lancar Pinjaman kepada Perusahaan Negara		0,00	0,00
23	Bagian Lancar Pinjaman kepada Perusahaan Daerah		0,00	0,00
24	Bagian Lancar Pinjaman kepada Pemerintah Pusat		0,00	0,00
25	Bagian Lancar Pinjaman kepada Pemerintah Daerah Lainnya		0,00	0,00
26	Bagian Lancar Tagihan Penjualan Angsuran		0,00	0,00
27	Bagian Lancar Tuntutan Ganti Rugi	7.5.3.1.1.12	380.716.848,23	1.561.888.714,40
28	Piutang Lainnya Bruto	7.5.3.1.1.13	11.821.685.238,48	104.468.918.919,48
29	Penyisihan Piutang Lainnya		(4.571.790.249,91)	(4.535.527.454,43)
30	Piutang Lainnya Netto		7.249.894.988,57	99.933.391.465,05
31	Piutang Badan Layanan Umum Daerah	7.5.3.1.1.14	8.201.912.207,00	6.556.687.709,00
32	Persediaan	7.5.3.1.1.15	40.581.637.683,00	43.060.502.737,00
33	Jumlah Aset Lancar		484.646.191.338,23	438.670.879.411,38
34	INVESTASI JANGKA PANJANG	7.5.3.1.2		
35	Investasi Nonpermanen	7.5.3.1.2.1		
36	Pinjaman Jangka Panjang		0,00	0,00
37	Investasi dalam Surat Utang Negara		0,00	0,00
38	Investasi dalam Proyek Pembangunan		0,00	0,00
39	Investasi dalam Pinjaman Modal		958.662.250,00	2.411.668.650,00
40	Investasi Nonpermanen Lainnya		0,00	0,00
41	Jumlah Investasi Nonpermanen		958.662.250,00	2.411.668.650,00
42	Investasi Permanen	7.5.3.1.2.2		
43	Penyertaan Modal Pemerintah Daerah pada BUMD		681.648.291.291,11	364.409.199.974,24
44	Penyertaan Modal Pemerintah Daerah Dalam Bentuk Saham		24.300.000.000,00	24.300.000.000,00
45	Investasi Permanen Lainnya		0,00	0,00
46	Jumlah Investasi Permanen		705.948.291.291,11	388.709.199.974,24
47	Jumlah Investasi Jangka Panjang		706.906.953.541,11	391.120.868.624,24

No.	Uraian	Reff	Saldo 31/12/2016	Saldo 31/12/2015
1	2	3	3	4
48	ASET TETAP	7.5.3.1.3		
49	Tanah	7.5.3.1.3.1	24.340.598.682.282,00	3.672.443.827.055,00
50	Peralatan dan Mesin	7.5.3.1.3.2	1.118.037.141.063,34	885.663.944.659,01
51	Gedung dan Bangunan	7.5.3.1.3.3	1.437.977.544.675,84	1.285.122.911.170,73
52	Jalan, Irigasi, dan Jaringan	7.5.3.1.3.4	4.640.934.358.538,54	4.334.901.256.586,39
53	Aset Tetap Lainnya	7.5.3.1.3.5	69.248.788.775,58	55.590.364.915,72
54	Konstruksi Dalam Pengerjaan	7.5.3.1.3.6	25.002.383.541,29	19.554.229.085,12
55	Akumulasi Penyusutan Aset Tetap	7.5.3.1.3.7	(4.990.400.177.215,57)	(4.738.943.151.185,56)
56	Jumlah Aset Tetap		26.641.398.721.661,00	5.514.333.382.286,41
57	DANA CADANGAN	7.5.3.1.4		
58	Dana Cadangan		0,00	0,00
59	Jumlah Dana Cadangan		0,00	0,00
60	ASET LAINNYA	7.5.3.1.5		
61	Tagihan Penjualan Angsuran	7.5.3.1.5.1	0,00	1.300.000,00
62	Tuntutan Ganti Rugi	7.5.3.1.5.2	212.703.537,77	0,00
63	Kemitraan dengan Pihak Ketiga	7.5.3.1.5.3	146.194.292.815,00	146.194.292.815,00
64	Aset Tak Berwujud	7.5.3.1.5.4	23.060.348.851,00	19.365.655.850,00
65	Akumulasi Amortisasi	7.5.3.1.5.5	(16.312.541.670,00)	(13.373.511.530,00)
66	Aset Lain-lain	7.5.3.1.5.6	7.227.378.740,26	366.537.250.350,70
67	Akumulasi Penyusutan Aset Lain-lain	7.5.3.1.5.7	(0,00)	0,00
68	Jumlah Aset Lainnya		160.382.182.274,03	518.724.987.485,70
69	JUMLAH ASET		27.993.334.048.814,40	6.862.850.117.807,73
70	KEWAJIBAN	7.5.3.2		
71	KEWAJIBAN JANGKA PENDEK	7.5.3.2.1		
72	Utang Perhitungan Pihak Ketiga (PFK)	7.5.3.2.1.1	0,00	470.323.900,00
73	Utang Bunga	7.5.3.2.1.2	52.809.546,64	563.729.907,50
74	Bagian Lancar Utang Jangka Panjang	7.5.3.2.1.3	3.790.086.165,53	3.790.086.165,00
75	Pendapatan Diterima Dimuka	7.5.3.2.1.4	6.252.019.617,67	2.243.493.126,00
76	Utang Beban	7.5.3.2.1.5	33.561.404.337,00	3.330.574.505,00
77	Utang Kepada Pihak Ketiga	7.5.3.2.1.6	18.741.014.184,00	3.608.792.745,00
78	Utang Jangka Pendek Lainnya	7.5.3.2.1.7	5.885.000,00	1.771.902.265,44
79	Jumlah Kewajiban Jangka Pendek		62.403.218.850,84	15.778.902.613,94
80	KEWAJIBAN JANGKA PANJANG	7.5.3.2.2		
81	Utang Dalam Negeri - Sektor Perbankan		0,00	0,00
82	Utang Dalam Negeri - Obligasi		0,00	0,00
83	Utang Pemerintah Pusat		79.008.260.313,04	82.858.544.431,45
84	Premium (Diskonto) Obligasi		0,00	0,00
85	Utang Jangka Panjang Lainnya		0,00	0,00
86	Jumlah Kewajiban Jangka Panjang		79.008.260.313,04	82.858.544.431,45
87	JUMLAH KEWAJIBAN		141.411.479.163,88	98.637.447.045,39
88	EKUITAS	7.5.3.3		
89	Ekuitas		27.851.922.569.650,50	6.764.212.670.762,34
90	JUMLAH EKUITAS		27.851.922.569.650,50	6.764.212.670.762,34
91	JUMLAH KEWAJIBAN DAN EKUITAS DANA		27.993.334.048.814,40	6.862.850.117.807,73

4. LAPORAN OPERASIONAL (LO)

PEMERINTAH KOTA
MAKASSAR LAPORAN
OPERASIONAL
UNTUK TAHUN YANG BERAKHIR SAMPAI DENGAN 31
DESEMBER 2016 DAN 2015

(dalam rupiah)

No.	Uraian	Reff	2016	2015	Kenaikan/(Penurunan)	(%)
1	2	3	4	5	6	7
1	PENDAPATAN	7.5.4.1				
2	PENDAPATAN ASLI DAERAH	7.5.4.1.1				
3	Pendapatan Pajak Daerah		785.073.841.303,98	655.461.276.941,75	129.612.564.362,23	16,51
4	Pendapatan Retribusi Daerah		119.092.485.595,33	114.542.400.597,00	4.550.084.998,33	3,82
5	Pendapatan Hasil Pengelolaan Kekayaan Daerah yg Dipisahkan		16.067.407.512,06	13.064.712.222,68	3.002.695.289,38	18,69
6	Lain-lain Pendapatan Asli Daerah yang Sah		100.008.644.159,90	89.356.319.303,28	10.652.324.856,62	10,65
7	Jumlah Pendapatan Asli Daerah		1.020.242.378.571,27	872.424.709.064,71	147.817.669.506,56	14,49
8	PENDAPATAN TRANSFER	7.5.4.1.2				
9	TRANSFER PEMERINTAH PUSAT-DANA PERIMBANGAN					
10	Dana Bagi Hasil Pajak		110.457.186.702,00	65.213.907.250,00	45.243.279.452,00	40,96
11	Dana Bagi Hasil Bukan Pajak (Sumber Daya Alam)		7.750.652.379,00	1.840.245.234,00	5.910.407.145,00	76,26
12	Dana Alokasi Umum		1.324.023.135.000,00	1.198.866.380.000,00	125.156.755.000,00	9,45
13	Dana Alokasi Khusus		551.575.386.038,00	136.847.060.000,00	414.728.326.038,00	75,19
14	Jumlah Pendapatan Transfer Dana Perimbangan		1.993.806.360.119,00	1.402.767.592.484,00	591.038.767.635,00	29,64
15	TRANSFER PEMERINTAH PUSAT-LAINNYA					
16	Dana Otonomi Khusus		0,00	0,00	0,00	0,00
17	Dana Penyesuaian		0,00	398.503.857.000,00	(398.503.857.000,00)	0,00
18	Jumlah Pendapatan Transfer Lainnya		0,00	398.503.857.000,00	(398.503.857.000,00)	(100,00)
19	TRANSFER PEMERINTAH PROVINSI					
20	Pendapatan Bagi Hasil Pajak		308.144.679.998,30	365.426.559.098,43	(57.281.879.100,13)	(18,59)
21	Pendapatan Bagi Hasil Lainnya		0,00	56.981.349.512,00	(56.981.349.512,00)	0,00
22	Jumlah Pendapatan Transfer Pemerintah Provinsi		308.144.679.998,30	422.407.908.610,43	(114.263.228.612,13)	(37,08)
23	Total Pendapatan Transfer		2.301.951.040.117,30	2.223.679.358.094,43	78.271.682.022,87	3,40
24	LAIN-LAIN PENDAPATAN YANG SAH	7.5.4.1.3				
25	Pendapatan Hibah		235.845.582.414,00	2.776.008.860,00	233.069.573.554,00	98,82
26	Pendapatan Dana Darurat		0,00	0,00	0,00	0,00
27	Pendapatan Lainnya		218.109.648.918,36	172.418.007.444,00	45.691.641.474,36	20,95
28	Jumlah Lain-lain Pendapatan yang Sah		453.955.231.332,36	175.194.016.304,00	278.761.215.028,36	61,41
29	JUMLAH PENDAPATAN (7+23+28)		3.776.148.650.020,93	3.271.298.083.463,14	504.850.566.557,79	13,37
30	BEBAN	7.5.4.2				
31	BEBAN OPERASI					
32	Beban Pegawai	7.5.4.2.1	1.542.077.179.461,00	1.355.498.474.353,31	186.578.705.107,69	12,10
33	Beban Persediaan	7.5.4.2.2	248.129.924.804,00	199.798.676.218,00	48.331.248.586,00	19,48
34	Beban Jasa	7.5.4.2.3	775.709.312.229,34	699.528.950.211,91	76.180.362.017,43	9,82
35	Beban Pemeliharaan	7.5.4.2.5	79.202.392.819,00	47.035.143.395,00	32.167.249.424,00	40,61
36	Beban Perjalanan Dinas	7.5.4.2.6	82.490.254.388,00	59.395.466.497,00	23.094.787.891,00	28,00
37	Beban Bunga	7.5.4.2.7	52.809.546,64	0,00	52.809.546,64	0,00
38	Beban Subsidi		0,00	0,00	0,00	0,00
39	Beban Hibah	7.5.4.2.8	76.398.227.950,00	124.261.195.882,50	(47.862.967.932,50)	(62,65)
40	Beban Bantuan Sosial	7.5.4.2.9	47.161.000,00	0,00	47.161.000,00	100,00
41	Beban Penyusutan	7.5.4.2.10	267.129.175.985,00	239.539.045.248,67	27.590.130.736,33	10,33
42	Beban Penyisihan Piutang	7.5.4.2.11	317.329.021,26	0,00	317.329.021,26	100,00
43	Beban Lain-lain	7.5.4.2.12	65.060.951.953,96	177.231.209.076,93	(112.170.257.122,97)	(172,41)
44	Jumlah Beban Operasi		3.136.614.719.158,20	2.902.288.160.883,32	234.326.558.274,88	7,47
45	BEBAN TRANSFER					
46	Beban Transfer Bagi Hasil Pajak		0,00	0,00	0,00	0,00
47	Beban Transfer Bagi Hasil Pendapatan Lainnya		0,00	0,00	0,00	0,00
48	Beban Transfer Bantuan Keuangan ke Pemerintah Daerah Lainnya		0,00	0,00	0,00	0,00
49	Beban Transfer Bantuan Keuangan ke Desa/Kelurahan		0,00	0,00	0,00	0,00
50	Beban Transfer Bantuan Keuangan Lainnya		1.097.743.000,00	1.097.743.000,00	0,00	0,00
51	Jumlah Beban Transfer		1.097.743.000,00	1.097.743.000,00	0,00	0,00
52	JUMLAH BEBAN		3.137.712.462.158,20	2.903.385.903.883,32	234.326.558.274,88	7,47
55	SURPLUS/DEFISIT DARI OPERASI (29-43)	7.5.4.3	638.436.187.862,73	367.912.179.579,82	270.524.008.282,91	42,37
56	SURPLUS/DEFISIT DARI KEGIATAN NON OPERASIONAL	7.5.4.4				
57	Surplus Penjualan Aset Non Lancar		0,00	0,00	0,00	0,00

58	Surplus Penyelesaian Kewajiban Jangka Panjang		0,00	0,00	0,00	0,00
59	Defisit Penjualan Aset Non Lancar		0,00	0,00	0,00	0,00
60	Defisit Penyelesaian Kewajiban Jangka Panjang		0,00	0,00	0,00	0,00



No.	Uraian	Reff	2016	2015	Kenaikan/(Penurunan)	(%)
1	2	3	4	5	6	7
61	Surplus/Defisit dari Kegiatan Non Operasional Lainnya		52.809.546,64	3.385.192.833,00	(3.332.383.286,36)	(100,00)
62	JUMLAH SURPLUS/DEFISIT DARI KEGIATAN NON OPERASIONAL		52.809.546,64	3.385.192.833,00	(3.332.383.286,36)	(100,00)
63	SURPLUS/DEFISIT SEBELUM POS LUAR BIASA (44+51)		638.488.997.409,37	364.526.986.746,82	273.856.391.569,27	42,89
64	POS LUAR BIASA	7.5.4.5				
65	Pendapatan Luar Biasa		0,00	0,00	0,00	0,00
66	Beban Luar Biasa		0,00	0,00	0,00	0,00
67	POS LUAR BIASA (54-55)		0,00	0,00	0,00	0,00
68	SURPLUS/DEFISIT-LO (52+56)	7.5.4.6	638.488.997.409,37	364.526.986.746,82	273.856.391.569,27	42,89



5. LAPORAN ARUS KAS (LAK)

PEMERINTAH KOTA MAKASSAR
LAPORAN ARUS KAS


Untuk Tahun Yang Berakhir Sampai Dengan 31 Desember 2016 dan 2015

(dalam rupiah)

No.	Uraian	Reff	2016	2015
1	2		3	4
1	ARUS KAS DARI AKTIVITAS OPERASI	7.5.5.1.1		
2	<i>Arus Masuk Kas</i>			
3	Pendapatan Pajak Daerah		752.142.501.992,98	635.647.206.877,06
4	Pendapatan Retribusi Daerah		80.752.056.421,00	86.702.168.297,00
5	Pendapatan Hasil Pengelolaan Kekayaan Daerah yang Dipisahkan		15.562.590.481,88	13.389.022.041,72
6	Lain-Lain Pendapatan Asli Daerah Yang Sah		38.781.659.439,90	64.615.641.548,88
7	Dana Bagi Hasil Pajak		109.645.984.333,00	65.213.907.250,00
8	Dana Bagi Hasil Sumber Daya Alam		7.503.124.911,00	1.840.245.234,00
9	Dana Alokasi Umum		1.324.023.135.000,00	1.198.866.380.000,00
10	Dana Alokasi Khusus		551.575.386.038,00	136.847.060.000,00
11	Dana Otonomi Khusus		0,00	0,00
12	Dana Penyesuaian		0,00	398.503.857.000,00
13	Pendapatan Bagi Hasil Pajak Propinsi		304.485.818.811,30	265.485.218.888,43
14	Pendapatan Bagi Hasil Lainnya		0,00	0,00
15	Pendapatan Hibah		235.845.582.414,00	0,00
16	Pendapatan Dana Darurat		0,00	56.981.349.512,00
17	Bantuan Keuangan		41.711.370.332,00	0,00
18	Pendapatan Lainnya		0,00	0,00
19	Jumlah Arus Masuk Kas		3.462.029.210.175,06	2.924.092.056.649,09
20	<i>Arus Keluar Kas</i>			
21	Belanja Pegawai		1.414.831.819.128,00	1.351.482.109.933,31
22	Belanja Barang		1.064.715.790.292,00	957.084.747.196,58
23	Bunga		583.283.988,69	1.554.071.748,86
24	Subsidi		0,00	0,00
25	Hibah		76.328.270.950,00	48.278.510.108,50
26	Bantuan Sosial		47.161.000,00	0,00
27	Bantuan Keuangan		1.097.743.000,00	1.097.743.000,00
28	Belanja Tak Terduga		82.616.150,00	9.609.273.415,00
29	Bagi Hasil Pajak		0,00	0,00
30	Bagi Hasil Retribusi		0,00	0,00
31	Pembayaran Kejadian Luar Biasa		0,00	0,00
32	Jumlah Arus Keluar Kas		2.557.686.684.508,69	2.369.106.455.402,25
33	Arus Kas Bersih dari Aktivitas Operasi		904.342.525.666,37	554.985.601.246,84
34	ARUS KAS DARI AKTIVITAS INVESTASI	7.5.5.1.2		
35	<i>Arus Masuk Kas</i>			
36	Pencairan Dana Cadangan		0,00	0,00
37	Pendapatan Penjualan atas Tanah		0,00	0,00
38	Pendapatan Penjualan atas Peralatan dan Mesin		0,00	0,00
39	Pendapatan Penjualan atas Gedung dan Bangunan		0,00	0,00
40	Pendapatan Penjualan atas Jalan, Irigasi dan Jaringan		0,00	0,00
41	Pendapatan dari Penjualan Aset Tetap		0,00	0,00
42	Pendapatan dari Penjualan Aset Lainnya		0,00	0,00
43	Hasil Penjualan Kekayaan Daerah yang Dipisahkan		0,00	0,00
	Penerimaan Penjualan Investasi Non Permanen		0,00	0,00
44	Jumlah Arus Masuk Kas		0,00	0,00
45	<i>Arus Keluar Kas</i>			
46	Pembentukan Dana Cadangan		0,00	0,00

No.	Uraian	Reff	2016	2015
1	2		3	4
47	Belanja Tanah		41.595.473.792,00	23.527.150.840,00
48	Belanja Peralatan dan Mesin		194.266.746.070,00	260.924.510.557,00
49	Belanja Gedung dan Bangunan		106.493.266.617,00	121.417.479.337,00
50	Belanja Jalan, Irigasi dan Jaringan		283.818.503.347,00	263.918.045.260,00
51	Belanja Aset Tetap Lainnya		2.363.396.976,00	796.352.478,00
52	Belanja Aset Lainnya		3.662.206.000,00	1.495.900.000,00
53	Penyertaan Modal Pemerintah Daerah		0,00	0,00
54	Pengeluaran Pembelian Investasi Non Permanen		0,00	0,00
55	Jumlah Arus Keluar Kas		632.199.592.802,00	672.079.438.472,00
56	Arus Kas Bersih dari Aktivitas Investasi		(632.199.592.802,00)	(672.079.438.472,00)
57	ARUS KAS DARI AKTIVITAS PENDANAAN			
58	<i>Arus Masuk Kas</i>			
59	Pinjaman Dalam Negeri - Pemerintah Pusat		0,00	0,00
60	Pinjaman Dalam Negeri - Pemerintah Daerah Lainnya		0,00	0,00
61	Pinjaman Dalam Negeri - Lembaga Keuangan Bank		0,00	0,00
62	Pinjaman Dalam Negeri - Lembaga Keuangan Bukan Bank		0,00	0,00
63	Pinjaman Dalam Negeri - Obligasi		0,00	0,00
64	Pinjaman Dalam Negeri - Lainnya		0,00	0,00
65	Penerimaan Kembali Pinjaman kepada Perusahaan Negara		0,00	0,00
66	Penerimaan Kembali Pinjaman kepada Perusahaan Daerah		0,00	0,00
67	Penerimaan Kembali Piutang		3.370.000,00	34.697.000,00
68	Penerimaan Sisa UYHD Tahun Lalu		1.370.173.026,00	2.316.464.446,00
69	Pencairan Dana Cadangan		0,00	0,00
70	Hasil Penjualan Kekayaan Daerah yang Dipisahkan		0,00	0,00
71	Jumlah Arus Masuk Kas		1.373.543.026,00	2.351.161.446,00
72	<i>Arus Keluar Kas</i>			
73	Pembayaran Pokok Pinjaman Dalam Negeri - Pemerintah Pusat		3.790.086.165,00	3.783.370.505,79
74	Pembayaran Pokok Pinjaman Dalam Negeri - Pemerintah Daerah Lainnya		0,00	0,00
75	Pembayaran Pokok Pinjaman Dalam Negeri - Lembaga Keuangan Bank		0,00	0,00
76	Pembayaran Pokok Pinjaman Dalam Negeri - Lembaga Keuangan Bukan Bank		0,00	0,00
77	Pembayaran Pokok Pinjaman Dalam Negeri - Obligasi		0,00	0,00
78	Pembayaran Pokok Pinjaman Dalam Negeri - Lainnya		0,00	0,00
79	Pemberian Pinjaman kepada Perusahaan Negara		0,00	0,00
80	Pemberian Pinjaman kepada Perusahaan Daerah		0,00	0,00
81	Pemberian Pinjaman kepada Pemerintah Daerah Lainnya		0,00	0,00
82	Pembayaran Belanja Dibayar Dimuka - Sisa UYHD		1.383.938.481,00	375.078.708,00
83	Pembentukan Dana Cadangan		0,00	0,00
84	Penyertaan Modal Pemerintah Daerah		235.845.582.414,00	0,00
85	Jumlah Arus Keluar Kas		241.019.607.060,00	4.158.449.213,79
86	Arus Kas Bersih dari Aktivitas Pendanaan		(239.646.064.034,00)	(1.807.287.767,79)
87	ARUS KAS DARI AKTIVITAS TRANSITORIS	7-5-5-1-4		
88	<i>Arus Masuk Kas</i>			
89	Penerimaan Perhitungan Fihak Ketiga (PFK)		233.600.499.119,87	257.710.803.959,00
90	Jumlah Arus Masuk Kas		233.600.499.119,87	257.710.803.959,00
91	<i>Arus Keluar Kas</i>			
92	Pengeluaran Perhitungan Fihak Ketiga (PFK)		233.600.499.119,87	257.710.803.959,00
93	Jumlah Arus Keluar Kas		233.600.499.119,87	257.710.803.959,00

No.	Uraian	Reff	2016	2015
1	2		3	4
94	Arus Kas Bersih dari Aktivitas Transitoris	7.5.5.1.5	0,00	0,00
95	Kenaikan (Penurunan) Kas		32.496.868.830,37	(118.901.124.992,95)
96	Saldo Awal Kas di BUD dan Kas Bendahara Pengeluaran		136.927.526.954,36	255.828.651.947,31
97	Saldo Akhir Kas di BUD dan Kas Bendahara Pengeluaran		169.424.395.784,73	136.927.526.954,36
98	Saldo Akhir Kas di Bendahara Penerimaan		370.000,00	0,00
99	Saldo Akhir Kas di Bendahara FKTP		432.938.775,00	388.844.163,00
100	Saldo Akhir Kas di Bendahara BLUD		3.551.516.211,00	7.885.912.770,00
101	Saldo Akhir Kas BOS		1.777.657.555,36	1.468.489.004,00
102	Saldo Akhir Kas		175.186.878.326,09	146.670.772.891,36



6. LAPORAN PERUBAHAN EKUITAS (LPE)

PEMERINTAH KOTA MAKASSAR
LAPORAN PERUBAHAN EKUITAS
UNTUK TAHUN YANG BERAKHIR
SAMPAI DENGAN 31 DESEMBER 2016
DAN 2015

No.	Uraian	Reff	Saldo 2016	Saldo 2015	Lebih/Kurang
1	2	3	4	5	6
1	EKUITAS AWAL	7.5.6.1.1	6.764.212.670.762,29	10.017.376.604.584,20	(3.253.163.933.821,91)
2	SURPLUS/DEFISIT - LO	7.5.6.1.2	638.488.997.409,37	364.526.986.746,82	273.962.010.662,55
3	Dampak Kumulatif Perubahan Kebijakan / Kesalahan Mendasar :	7.5.6.1.3			
4	Koreksi Nilai Persediaan		0,00	0,00	0,00
5	Koreksi Aset Tetap	7.5.6.1.3.a	20.311.802.066.549,70	812.379.790.104,21	19.499.422.276.445,50
6	Koreksi Piutang	7.5.6.1.3.b	(1.101.070.115,40)	35.512.677.757,45	(36.613.747.872,85)
7	Koreksi Penyisihan Piutang	7.5.6.1.3.c	(19.148.607.266,29)	107.403.228.430,26	(126.551.835.696,55)
8	Koreksi Penyusutan Aset Tetap	7.5.6.1.3.d	12.713.359.814,34	(4.502.167.080.065,86)	4.514.880.439.880,20
9	Koreksi Aset Lainnya	7.5.6.1.3.e	(7.993.338.205,66)	(56.026.709.343,36)	48.033.371.137,70
10	Koreksi Pinjaman Modal	7.5.6.1.3.f	(1.449.636.400,00)	0,00	(1.449.636.400,00)
11	Koreksi Investasi	7.5.6.1.3.g	81.393.508.902,87	79.523.209.892,48	1.870.299.010,39
12	Koreksi Hutang	7.5.6.1.3.h	(32.584.000,00)	3.051.435.127,99	(3.084.019.127,99)
13	Koreksi Pendapatan	7.5.6.1.3.i	(23.640.000,00)	0,00	(23.640.000,00)
14	Koreksi Asuransi		0,00	0,00	0,00
15	Koreksi Amortisasi	7.5.6.1.3.j	131.435.001,00	(12.576.364.866,00)	12.707.799.867,00
16	Koreksi Akumulasi Penyusutan Aset Lain-Lain	7.5.6.1.3.k	0,00	(3.874.081.570,00)	3.874.081.570,00
17	Mutasi Keluar/Masuk Aset Tetap	7.5.6.1.3.l	45.293.134.992,26	(80.935.614.865,90)	126.228.749.858,16
18	Koreksi BLUD	7.5.6.1.3.m	27.636.272.206,00	18.588.830,00	27.617.683.376,00
19	EKUITAS AKHIR		27.851.922.569.650,50	6.764.212.670.762,29	21.087.709.898.888,20

(dalam rupiah)