

**FAKTOR-FAKTOR YANG MEMPENGARUHI PRODUKTIVITAS  
KERJA PETERNAK SAPI POTONG DI KECAMATAN  
TINAMBUNG KABUPATEN POLEWALI MANDAR**



**SKRIPSI**

**Diajukan untuk Memenuhi Salah Satu Syarat Meraih Gelar  
Sarjana Peternakan pada Jurusan Ilmu Peternakan  
Fakultas Sains dan Teknologi  
UIN Alauddin Makassar**

**OLEH**

**MUH. RIZAL  
60700112096**

**JURUSAN ILMU PETERNAKAN  
FAKULTAS SAINS DAN TEKNOLOGI  
UNIVERSITAS ISLAM NEGERI ALAUDDIN  
MAKASSAR  
2019**

## PERNYATAAN KEASLIAN SKRIPSI


Mahasiswa yang bertanda tangan dibawah ini:

Nama : Muhammad Rizal  
Nim : 60700112096  
Tempat/Tanggal Lahir : Tinambung, 8 maret 1992  
Fakultas/Program : Sains dan Teknologi  
Alamat : Tinambung, Desa Calo-calo  
Judul : Faktor-Faktor yang Mempengaruhi Produktivitas Kerja Peternak Sapi Potong di Kecamatan Tinambung Kabupaten Polewali Mandar

Menyatakan dengan sesungguhnya dan penuh kesadaran bahwa skripsi benar adalah hasil karya sendiri. Jika di kemudian hari terbukti bahwa ia merupakan duplikat, tiruan, plagiat atau dibuat oleh orang lain, sebagian atau seluruhnya, maka skripsi dari gelar yang diperoleh karenanya batal demi hukum.

Samata, Februari 2019

Penyusun

  
Muhammad Rizal  
60700112096

## PERSETUJUAN PEMBIMBING

Pembimbing skripsi saudara Muh.Rizal, Nim: 60700112096, mahasiswa Jurusan Ilmu Peternakan pada Fakultas Sains dan Teknologi Universitas Islam Negeri Alauddin Makassar, setelah meneliti dan mengoreksi secara seksama skripsi yang bersangkutan dengan judul “Faktor-Faktor yang Mempengaruhi Produktivitas Kerja Peternak Sapi Potong di Kecamatan Tinambung Kabupaten Polewali Mandar” memandang bahwa Skripsi tersebut telah memenuhi syarat-syarat ilmiah dan dapat disetujui untuk diajukan munaqasyah.

Demikian persetujuan ini diberikan untuk diproses lebih lanjut.

Samata-Gowa, Februari 2019

**Pembimbing I**




**Astaty S.Pt., M.Si.**  
NIP.197658212009122002

**Pembimbing II**



**Mursidin S.Pt., M.Si.**

**Mengetahui**  
**Ketua Jurusan Ilmu Peternakan**



**Dr. Ir. Muh Basir Paly M.S.**  
NIP. 195907121986031002

## PENGESAHAN SKRIPSI

Skripsi yang berjudul “Faktor - Faktor yang Mempengaruhi Produktivitas Kerja Peternak Sapi Potong di Kecamatan Tinambung Kabupaten Polewali Mandar” yang disusun oleh Muh.Rizal, NIM: 60700112096, mahasiswa Jurusan Ilmu Peternakan Fakultas Sains dan Teknologi UIN alauddin Makassar telah diuji dalam sidang munaqasyah pada hari selasa , tanggal 26 february 2019 , dinyatakan lulus dan dapat diterima sebagai salah satu syarat untuk memperoleh gelar Sarjana Peternakan pada Jurusan Ilmu Peternakan.


Samata-Gowa, Februari 2019 M  
Rajab 1440 H

### DEWAN PENGUJI

Ketua	: Dr. M. Thahir Maloko, M.Hi.	(.....)
Sekretaris	: drh. Aminah Hajah Thaha, M.Si.	(.....)
Munaqisy I	: Khaifah Asgaf, S.TP., M.Si.	(.....)
Munaqisy II	: Dr. Hamzah Hasan, M.Hi.	(.....)
Pembimbing I	: Astaty, S.Pt., M.Si.	(.....)
Pembimbing II	: Mursidin, S.Pt., M.Si.	(.....)

Diketahui Oleh:

↳ Dekan Fakultas Sains dan Teknologi  
UIN Alauddin Makassar

  
Prof. Dr. H. Arifuddin, M.Ag.  
NIP. 19691205 199303 1 001

## KATA PENGANTAR



Puji syukur kita panjatkan atas kehadiran Allah swt. Atas segala limpahan Rahmat dan Karunia-Nya kepada kita semua, serta shalawat dan salam tak lupa kita haturkan atas junjungan Nabi besar Muhammad saw. yang telah membawa kita dari zaman jahiliyah menuju zaman khalifah sehingga penulis dapat menyelesaikan Skripsi sesuai dengan waktu yang ditargetkan.

Melengkapi rasa syukur atas segala himbauan dan pengarahan dari berbagai pihak selama penyusunan skripsi ini sehingga dapat terselesaikan dengan baik. Maka dari itu dalam kesempatan ini penulis ingin menyampaikan ucapan terima kasih yang sedalamnya kepada:

1. Ayahanda Abdul Hafid (Almarhum) dan Wahida Yusuf S.Pd, Saudaraku Hasyiawahda S.KM, Fatur Rahman, Abdul Wahid serta keluarga tersayang atas semangat, kasih sayang, do'a dan dukungannya.
2. Kepada Pimpinan Institusi Rektor Universitas Islam Negeri Alauddin Makassar Prof. Dr. H Musafir Pababari, M.Si, Pimpinan Fakultas Sains dan Teknologi Prof. Dr. H. Arifuddin, M,Ag, Ketua Jurusan Ilmu Peternakan Fakultas. Sains dan Teknologi Bapak Dr. Ir. Muh. Basir Paly, M.S, Sekertaris Jurusan Ibu Astati, S.Pt., M.Si dan staf Jurusan Ilmu Peternakan Andi Afriana S.E.
3. Dosen Pembimbing Ibu Astati S.Pt.,M.Si, sebagai pembimbing 1 dan Bapak Mursidin S.Pt.,M.Si, selaku pembimbing 2 yang telah meluangkan waktunya

untuk memberikan bimbingan, motivasi, arahan dan masukan sehingga skripsi ini dapat terselesaikan.

4. Kepada para penguji yang senantiasa memberikan kritik, saran dan masukan, Ibu Khaifah Asgaf, S.TP.,M.Si selaku penguji 1, Bapak Dr. Hamzah Hasan, M.HI selaku penguji agama.
5. Tim Laboratorium Jurusan Ilmu Peternakan Kak Muh Arsan Jamili S.Pt.,M.Si dan Kak Hikmawati S.Pt atas segala bantuan dan arahnya selama penelitian berlangsung, Terimah kasih banyak kepada Staf. Akademik yang sangat membantu.
6. Teman-teman seangkatan Banteng 2013 yang tiada hentinya selalu mendampingi dalam suka dan duka, memberikan semangat, bantuan dan candanya serta kakanda-kakanda 2011, 2012 dan adik-adik tercinta angkatan 2014, 2015 dan 2016 dan teman-teman KKN Angk.56 Desa Datar, Kabupaten Gowa, khususnya terima kasih kepada Fahrur Annisa atas dukungan dan doanya, sahabat saya Andi Zulfadli dan Sitti Hajar yang selalu membantu, mendampingi dan memberi dukungan.
7. Semua pihak yang telah memberikan sumbangsi baik itu waktu serta pemikirannya dalam pelaksanaan penelitian sampai selesainya penyusunan skripsi ini, terima kasih untuk semuanya. Semoga segala bantuan yang diberikan mendapat amal yang setimpal disisi Allah swt dan dapat bermanfaat terkhusus pada mahasiswa Jurusan Ilmu Peternakan Fakultas Sains dan Teknologi UIN Alauddin Makassar, Amin.

## DAFTAR ISI

	Halaman
<b>HALAMAN JUDUL .....</b>	<b>i</b>
<b>HALAMAN PERNYATAAN KEASLIAN SKRIPSI.....</b>	<b>ii</b>
<b>HALAMAN PERSETUJUAN PEMBIMBING .....</b>	<b>iii</b>
<b>HALAMAN PENGESAHAN SKRIPSI.....</b>	<b>iv</b>
<b>KATA PENGANTAR.....</b>	<b>v</b>
<b>DAFTAR ISI.....</b>	<b>vii</b>
<b>DAFTAR TABEL .....</b>	<b>ix</b>
<b>DAFTAR GAMBAR.....</b>	<b>x</b>
<b>ABSTRAK .....</b>	<b>xi</b>
<b>ABSTRACT.....</b>	<b>xii</b>
<b>BAB I PENDAHULUAN</b>	
A. Latar Belakang.....	1
B. Rumusan Masalah.....	3
C. Tujuan Penelitian.....	3
D. Kegunaan Penelitian.....	3
<b>BAB II TINJAUAN PUSTAKA</b>	
A. Kajian Integrasi.....	5
B. Kajian Teoritis .....	5
1. Teori/Konsep Yang Relevan.....	5
2. Kajian Terdahulu .....	31
C. Alur Pemikiran .....	33
<b>BAB III METODE PENELITIAN</b>	
A. Waktu dan Tempat.....	34
B. Bahan dan Materi.....	34
C. Rancangan Penelitian .....	34
D. Parameter/Variabel penelitian .....	34
E. Teknik Pengambilan Data .....	36
F. Teknik Analisis Data .....	38
G. Defenisi Operasional .....	39

## **BAB IV HASIL DAN PEMBAHASAN**

A. Hasil Pengamatan .....	42
1. Kondisi Geografis Kabupaten Polewali Mandar .....	42
2. Keadaan Penduduk Kecamatan Tinambung .....	46
3. Tingkat Umur Responden .....	49
B. Pembahasan .....	49

## **BAB V PENUTUP**

A. Kesimpulan .....	62
B. Saran .....	62

<b>DAFTAR PUSTAKA .....</b>	<b>63</b>
-----------------------------	-----------

## **LAMPIRAN**

## **RIWAYAT HIDUP**



## DAFTAR TABEL

	Halaman
1. Hasil Indicator Pengukuran Produktivitas .....	36
2. Hasil Klasifikasi Jumlah Kecamatan Di Kabupaten Polewali Mandar	43
3. Hasil Klasifikasi Jumlah Penduduk Menurut Umur/Tahun.....	46
4. Hasil Klasifikasi Jumlah Penduduk Berdasarkan Mata Pencaharian...	47
5. Hasil Klasifikasi Populasi Ternak Sapi Potong Di Kecamatan Tinambung .....	48
6. Hasil Klasifikasi Responden Berdasarkan Tingkat Umur Di Kecamatan Tinambung .....	49
7. Hasil Klasifikasi Responden Berdasarkan Jenis Pekerjaan Di Kecamatan Tinambung .....	50
8. Hasil Klasifikasi Responden Berdasarkan Jumlah Anggota Keluarga Di Kecamatan Tinambung .....	51
9. Model Koefisien Korelasi .....	53
10. Model Koefisien Test Omnibus .....	55
11. Hasil Uji Koefisien Determinasi .....	56
12. Hasil Uji T Hitung.....	57
13. Hasil Analisis Regresi Linier Berganda.....	59

## DAFTAR GAMBAR

	Halaman
1. Peta Kabupaten Polewali Mandar .....	44
2. Grafik Normal P-P Plot.....	52
3. Hasil Uji Heteroskedastisitas .....	54

## ABSTRAK

**Nama Penyusun : Muhammad Rizal**  
**Nim : 60700112096**  
**Jurusan : Ilmu Peternakan**  
**Judul Skripsi : Faktor-Faktor yang Mempengaruhi Produktivitas Kerja Peternak Sapi Potong di Kecamatan Tinambung Kabupaten Polewali Mandar**

---

Penelitian ini bertujuan untuk mengetahui faktor-faktor yang mempengaruhi produktivitas kerja peternak sapi potong di Kecamatan Tinambung Kabupaten Polewali Mandar. Penelitian ini dilaksanakan di Kecamatan Tinambung selama 2 bulan. Metode yang digunakan adalah observasi yaitu dengan melakukan pengamatan langsung terhadap lokasi penelitian dan aktifitas masyarakat yang ada di Kecamatan Tinambung. Data dianalisis dengan menggunakan Regresi Linear Berganda. Hasil penelitian menunjukkan bahwa disiplin kerja merupakan faktor yang berpengaruh nyata dalam produktivitas kerja, sedangkan motivasi kerja tidak berpengaruh terhadap produktivitas kerja di Kecamatan Tinambung Kabupaten Polewali Mandar.

*Kata kunci: Sapi Potong, Produktivitas Kerja*

## ABSTRACT

**Compiler Name : Muhammad Rizal**

**Nim : 60700112096**

**Major : Animal Science**

**Thesis Title : Factors Influencing the Work Productivity of Beef Cattle  
Farmers in Tinambung Subdistric, Polewali Mandar District.**

---

This study aims to determine the factors that influence the work productivity of beef cattle farmers in Tinambung Subdistrict, Polewali Mandar district. This research was carried out in Tinambung subdistrict 2 months. The method used is observation that is by direct observation of the location of research and community activities in the District Tinambung. Data were analyzed using Multiple Linear Regression. The results showed that work discipline was a significant factor in work productivity, while work motivation did not affect work productivity in Tinambung District, Polewali Mandar District.

*Keywords: Beef Cattle, Work Productivity*

# **BAB I**

## **PENDAHULUAN**

### ***A. Latar Belakang Masalah***

Pertambahan populasi penduduk dan peningkatan pendapatan akan menyebabkan permintaan terhadap produk peternakan terus meningkat. Menurut Ilham dkk., (2001). Permintaan daging sapi selama tahun 2000-2011 diproyeksi akan mengalami laju peningkatan pada tahun 2000 meningkat menjadi 366.739 ton pada tahun 2010, sedangkan penawaran daging sapi domestik diperkirakan mengalami penurunan dengan laju sebesar 0,13 persen pertahun, yaitu dari sebesar 203.164 ton pada tahun 2000 menurun menjadi 200.576 ton pada tahun 2010.

Usaha sapi potong di Indonesia sebagian besar dilakukan oleh peternak rakyat dengan skala usaha yang relatif kecil, 1-2 ekor per rumah tangga. Secara umum produktivitas sapi potong masih rendah, antara lain disebabkan karena kondisi ternak, peternak, ketersediaan lahan dan teknologi Kementan (2015), tingginya jumlah permintaan daging sapi, akan memberikan peluang yang besar kepada peternak sapi potong untuk meningkatkan produksinya. Peningkatan produksi tidak hanya dilakukan dengan penambahan jumlah ternak tetapi juga didukung dengan peningkatan produktivitas kerja peternak.

Dengan meningkatkan produktivitas maka akan terjadi peningkatan langsung pada standar hidup Setiowati (2007), Produktivitas tenaga kerja berkaitan erat dengan kuantitas produksi yang akan dihasilkan. Dengan kata lain, apabila produktivitas yang

dihasilkan oleh tenaga kerja yang digunakan tinggi akan menghasilkan produksi yang tinggi pula.

Menurut Sedarmayanti (2001), berbagai faktor yang mempengaruhi produktivitas kerja antara lain sikap mental berupa motivasi kerja, disiplin kerja dan etika kerja, pendidikan, keterampilan, manajemen hubungan industrial pancasila, tingkat penghasilan dan kesehatan, jaminan sosial, lingkungan sosial dan iklim kerja, sarana produksi, teknologi dan kesempatan berprestasi. Banyak faktor yang mempengaruhi produktivitas kerja namun dikarenakan keterbatasan waktu, kemampuan meneliti, dan lainnya, penulis hanya meneliti mengenai motivasi sebagai variabel bebas dan produktivitas sebagai variabel terikat. Pada dasarnya upaya-upaya peningkatan produktivitas kerja harus dimulai dari produktivitas kerja individu karyawan yang ada dalam perusahaan itu, sehingga perusahaan yang ingin meningkatkan produktivitasnya harus memberikan perhatian terutama kepada masalah motivasi kerja karyawan

Motivasi kerja adalah keseluruhan proses pemberian motivasi bekerja kepada bawahan sedemikian rupa sehingga mereka mau bekerja dengan ikhlas demi tercapainya tujuan organisasi dengan efisien dan ekonomis. Dengan adanya pemberian motivasi kerja kepada karyawan memungkinkan perusahaan tersebut dapat mencapai produktivitas yang diharapkan karena para anggotanya termotivasi untuk lebih giat bekerja, berkarya, mencurahkan segenap kemampuannya, pengetahuan dan keterampilan yang mereka miliki, motivasi sebagai keadaan dalam pribadi seseorang

yang mendorong keinginan individu untuk melakukan kegiatan-kegiatan tertentu untuk mencapai tujuan.

Berdasarkan data statistik Kabupaten Polewali Mandar, pada tahun 2013 jumlah populasi sapi potong di Kecamatan Tinambung yaitu 1.653 ekor dan terus mengalami penurunan populasi sapi potong pada tahun 2014 berjumlah 1.592 ekor dan pada tahun 2015 yaitu 971 ekor. Hal ini dari tahun ke tahun terjadi penurunan populasi sapi di Kecamatan Tinambung. Oleh karena itu, perlu dilakukan kajian tentang faktor-faktor yang mempengaruhi produktivitas kerja peternak pada sapi potong.

#### ***B. Rumusan Masalah***

Berdasarkan latar belakang di atas, maka rumusan masalah dalam penelitian ini adalah faktor-faktor apa saja yang mempengaruhi produktivitas kerja peternak di Kecamatan Tinambung Kabupaten Polewali Mandar.

#### ***C. Tujuan***

Tujuan Penelitian untuk mengetahui faktor-faktor yang mempengaruhi produktivitas kerja peternak di Kecamatan Tinambung.

#### ***D. Kegunaan Penelitian***

1. Untuk memberikan gambaran kepada peternak sapi potong tentang faktor-faktor yang mempengaruhi produktivitas kerja peternak sapi di Kecamatan Tinambung.


2. Penelitian ini diharapkan menjadi bahan pertimbangan meningkatkan produktivitas peternak dalam pemenuhan peningkatan usaha peternakan sapi baik bagi peternak sapi potong di Kecamatan Tinambung Kabupaten Polewali Mandar.
3. Sebagai bahan informasi untuk mengembangkan ilmu pengetahuan khususnya bagi penelitian yang selanjutnya untuk lebih mengembangkan usaha ternak sapi potong dalam peningkatan pendapatan peternak sapi potong.



**BAB II**  
**TINJAUAN PUSTAKA**

**A. Binatang Ternak dalam Tinjauan Al-Qur'an**

Ditinjau dari manfaat dan kegunaannya, sapi merupakan hewan ternak yang dapat memberikan kehidupan manusia sejak zaman dahulu. Secara turun temurun hewan ternak ini dipelihara oleh manusia sehingga diambil manfaatnya baik berupa daging, susu dan kulit maupun hasil ikutan lainnya atau dimanfaatkan tenaganya untuk dikendarai maupun membajak sawah semuanya hanya untuk kemaslahatan manusia, hal ini sesuai dengan firman Allah swt. dalam QS aL-An-am/ 6 : 142 sebagai berikut:



Terjemahnya:

Dan di antara hewan ternak itu ada yang dijadikan untuk pengangkutan dan ada yang untuk disembelih. Makanlah dari rezki yang Telah diberikan Allah kepadamu, dan janganlah kamu mengikuti langkah-langkah syaitan. Sesungguhnya syaitan itu musuh yang nyata bagimu (Kementrian Agama, 2016).

Dalam “*Tafsir Al-Mishbah*” menjelaskan tentang binatang ternak, yaitu unta, sapi, domba dan kambing yang sangat banyak buat kamu antara lain, sebagai alat pengangkutan barang-barang berat kamu dan ada juga yang kamu manfaatkan bulu dan rambutnya sebagai alas. Makanlah sebagai rezki yang halal yang telah

dianugraahkan Allah kepada kamu dan janganlah kamu mengikuti langkah-langkah syaitan dalam segala hal termasuk menghalalkan yang haram atau sebaliknya. Sesungguhnya ia terhadap kamu adalah musuh yang nyata permusuhannya (Shibab, 2002).

Lanjut Shibab (2002) menjelaskan bahwa, kata *Farshan Alas* ada juga yang memahaminya dalam arti tunggangan. Dengan demikian ayat membagi binatang tersebut ke dalam dua bagian. Pertama, binatang yang besar sehingga dapat dijadikan pengangkutan barang-barang berat, dan kedua yang hanya dapat dijadikan tunggangan. Ada pendapat lain untuk kata ini yaitu, unta yang kecil, atau semua yang kecil dari jenis binatang ternak. Menurut mereka, ternak-ternak yang kecil itu dinamai *Farsy alas* karena hampir-hampir saja tubuhnya menyentuh tanah yang hampir sebagai alas dibumi. Ada juga yang memahaminya dalam arti yang disembelih, dalam hal ini adalah kambing, domba dan sapi.

Pada ayat ini Allah swt. menjelaskan tentang hal-hal yang menunjukkan kesempurnaan dan kekuasaan-Nya Allah swt. Menciptakan binatang-binatang melata dan binatang-binatang ternak, yang bermacam-macam warna dan bentuk fisiknya sekalipun berasal dari jenisnya, bahkan ada binatang yang memiliki warna yang sangat indah menurut pandangan manusia sebagai makhluk atau binatang kesayangan, maha suci Allah telah menciptakan alam semesta dengan sebaik-baiknya.

## ***B. Tinjauan Umum Usaha Sapi Potong***

Sapi potong merupakan penyumbang daging terbesar dari kelompok ruminansia terhadap produksi daging nasional sehingga usaha ternak ini berpotensi untuk dikembangkan sebagai usaha menguntungkan. Sapi potong telah lama dipelihara oleh sebagian masyarakat sebagai tabungan dan tenaga kerja untuk mengolah tanah dengan manajemen pemeliharaan secara tradisional.

Pola usaha ternak sapi potong sebagian besar berupa usaha rakyat untuk menghasilkan bibit dan penggemukan, dan pemeliharaan secara terintegrasi dengan tanaman pangan maupun tanaman perkebunan. Pengembangan usaha ternak sapi potong berorientasi agribisnis dengan pola kemitraan merupakan salah satu alternatif untuk meningkatkan keuntungan peternak (Suryana, 2009).

Jenis sapi potong yang banyak dikembangkan di Indonesia adalah sapi Bali yang merupakan ternak sapi potong andalan Indonesia. Sapi Bali merupakan sapi hasil keturunan dari sapi liar yang sudah mengalami proses yang cukup lama. Sapi Bali memiliki bulu halus, pendek-pendek, dan mengkilap. Pada saat muda warna bulunya yang coklat akan berubah menjadi hitam. Sapi bali dapat mencapai bobot badan jantan dewasa 350-400 kg dan betina dewasa antara 250-300 kg. Hewan ini memiliki persentase karkas yang tinggi lemaknya sedikit, serta perbandingan tulang sangat rendah. Selama ini sapi potong dijual untuk memenuhi kebutuhan pasar lokal seperti rumah tangga, hotel, restaurant, industri pengolahan daging serta pasar atau pulau terutama untuk pasar kota-kota besar (Bandini, 2003 ).

Sapi lokal memiliki potensi sebagai penghasil daging dalam negeri. Sapi lokal memiliki kelebihan, yaitu daya adaptasi terhadap lingkungan tinggi, mampu memanfaatkan pakan berkualitas rendah, dan mempunyai daya reproduksi yang baik. Potensi dan kelebihan sapi lokal bisa dimanfaatkan secara optimal apabila manajemen pemeliharaan dan perawatan dilakukan dengan baik.

Anggraini (2003) menyatakan, usaha peternakan dapat diklasifikasikan menjadi empat kelompok berdasarkan skala usaha dan tingkat pendapatan peternak, yaitu:

- 1) Peternakan sebagai usaha sambilan, yaitu petani mengusahakan komoditas pertanian terutama tanaman pangan, sedangkan ternak hanya digunakan sebagai usaha sambilan dengan skala usaha rakyat untuk mencukupi kebutuhan keluarga dengan tingkat pendapatan dari ternak kurang dari 30%.
- 2) Peternakan sebagai cabang usaha, peternak mengusahakan pertanian campuran dengan ternak dan tingkat pendapatan dari peternakan sebesar 30 - 70%.
- 3) Peternakan sebagai usaha pokok, peternak mengusahakan ternak sebagai usaha pokok dengan tingkat pendapatan mencapai 70 -100%.
- 4) Peternakan sebagai skala industri dengan tingkat pendapatan dari usaha peternakan mencapai 100%.

Struktur industri peternakan di Indonesia sebagian besar tetap bertahan pada skala usaha rakyat. Ciri-ciri usaha rakyat yaitu tingkat pendidikan peternak rendah, pendapatan rendah, penerapan manajemen dan teknologi konvensional, lokasi ternak

menyebarkan, ukuran usaha relatif sangat kecil, dan pengadaan input utama bergantung pada musim, ketersediaan tenaga kerja keluarga, penguasaan lahan terbatas, produksi butiran terbatas dan sebagian besar bergantung pada impor (Yusdja, 2005).

Mersyah (2005), mengemukakan ada dua faktor yang menyebabkan lambannya perkembangan sapi potong di Indonesia. Pertama, sentra utama produksi sapi potong di Pulau Jawa yang menyumbang 45% terhadap produksi daging sapi nasional. Produksi tersebut sulit dicapai karena dipengaruhi oleh beberapa hal, yaitu ternak dipelihara menyebar menurut rumah tangga peternakan (RTP) di pedesaan, ternak diberi pakan hijauan pekarangan dan limbah pertanian, teknologi budidaya rendah, tujuan pemeliharaan ternak sebagai sumber tenaga kerja, pembibitan (reproduksi) dan penggemukan Roessali dkk., (2005), dan budidaya sapi potong dengan tujuan untuk menghasilkan daging dan berorientasi pasar masih rendah. Faktor kedua terletak pada sentra produksi sapi di kawasan timur Indonesia. Produksi sapi pada kawasan ini sebanyak 16% dari populasi nasional, serta memiliki padang penggembalaan yang luas. Kendala produksi kawasan timur Indonesia adalah tingkat mortalitas tinggi, pada musim kemarau panjang sapi menjadi kurus, dan angka kelahiran rendah. Kendala lainnya adalah berkurangnya areal penggembalaan, kualitas sumber daya rendah, akses ke lembaga permodalan sulit, dan penggunaan teknologi rendah.

Faktor lain yang menjadi permasalahan adalah sistem pemeliharaan ternak di Indonesia. Sebagian besar ternak sapi dipelihara secara tradisional dalam usaha rakyat. Ada tiga sistem pemeliharaan yang umum digunakan oleh peternak rakyat,

yaitu: 1) sistem ekstensif yaitu sistem penggembalaan atau grazing (NTT, NTB, Bali, Kalsel, sebagian Sumatera, dan sebagian Kalimantan), pemeliharaan dengan sistem ini hanya untuk status sosial peternak dan tabungan, 2) sistem intensif yaitu sapi tidak digembalakan dengan sistem *Cut and Carry* (Jatim dan Jateng, sebagian Sulawesi), pengembangan peternakan dengan sistem ini sangat bergantung pada ketersediaan tenaga kerja keluarga yang bertugas mencari pakan hijauan. Pengembangan ternak dengan menyediakan pakan hijauan akan mengurangi tenaga kerja keluarga dan skala usaha bisa meningkat. Tujuan produksi sistem ini adalah tenaga kerja tanpa memperdulikan pasar dan produksi, 3) sistem kombinasi, ternak digembalakan pada lahan yang terbatas dan kekurangan pakan hijauan dalam kandang.

Sistem pemeliharaan kombinasi bertujuan untuk menghasilkan daging, susu, dan sapi bakalan. Pada pemeliharaan intensif, sapi dikandangkan terus - menerus atau dikandangkan pada malam hari dan digembalakan pada siang hari. Sistem pemeliharaan secara intensif banyak dilakukan oleh petani di Jawa, Madura, dan Bali. Sistem pemeliharaan ekstensif banyak dilakukan oleh peternak di Nusa Tenggara Timur, Kalimantan, dan Sulawesi. Ternak pada sistem ini umumnya dipelihara di padang penggembalaan dengan pola penggembalaan pertanian menetap atau di pelihara di hutan (Sugeng, 2006).

Kebijakan pengembangan ternak sapi harus melihat ketiga aspek tersebut karena terdapat perbedaan masalah yang dihadapi sehingga penanganannya akan berbeda, terutama dalam memanfaatkan sumberdaya lahan dan pakan. Selain itu sistem pemasaran yang ada tidak memberikan intensif yang layak kepada peternak.

Para peternak tidak mempunyai daya tawar sehingga peran pedagang menjadi dominan dalam menentukan harga.

Pada sisi lain perdagangan ternak hidup antar pulau dan wilayah menimbulkan biaya angkutan dan resiko ekonomi yang besar, sementara perdagangan karkas belum layak dilakukan karena infrastruktur yang tersedia belum memadai. Usaha peternakan tradisional memiliki karakteristik sebagai berikut: 1) sebagian besar usaha masih berskala kecil sebagai usaha keluarga, 2) tingkat keterampilan peternak rendah dan modal usaha yang kecil, 3) belum memanfaatkan bibit unggul dan jumlah ternak produktif yang sedikit, 4) penggunaan ransum tidak efisien dan belum disediakan secara khusus, 5) kurang memperhatikan pencegahan penyakit, dan 6) usaha belum bersifat komersil.

### **1. Usaha Sapi Potong Sebagai Komponen Sistem Usahatani**

Konsep pertanian terpadu yang melibatkan tanaman dan ternak telah dikembangkan di beberapa negara Asia seperti Thailand, Filipina, Vietnam, RRC dan Indonesia. Di Indonesia integrasi antara tanaman dan ternak sudah diterapkan oleh petani di pedesaan, namun sistem pengelolaan masih bersifat tradisional tanpa memperhitungkan nilai ekonomi (Diwyanto dkk., 2002).

Dalam sistem usahatani ternak, interaksi yang terjadi akan mendorong terjadinya efisiensi produksi, pencapaian produksi yang optimal, peningkatan diversifikasi usaha dan peningkatan daya saing produk pertanian yang dihasilkan, sekaligus mempertahankan dan melestarikan sumberdaya lahan (Diwyanto dkk.,

2004). Sumberdaya manusia, modal, sumberdaya alam, dan proses pengelolaannya dilakukan secara optimal menggunakan teknologi aplikasi sehingga berdampak pada peningkatan keuntungan (Prodjodihardjo, 1983).

Usaha ternak sapi potong sangat menguntungkan untuk dijalankan, selain penghasil daging dapat juga berfungsi sebagai tenaga kerja yang digunakan untuk membajak sawah. Disamping itu ternak sapi menghasilkan pupuk kandang yang merupakan hasil sampingan bagi peternak dari usaha pemeliharaan sapi Abidin, (2002). Tujuan usaha pemeliharaan ternak sapi potong diantaranya adalah menambah pendapatan bagi peternak.

## **2. Skala Kepemilikan Usaha**

Skala usaha dapat juga disebut jumlah kepemilikan ternak. Jumlah kepemilikan sapi potong merupakan indikator keberhasilan suatu usaha peternakan sapi. Dengan meningkatnya jumlah sapi yang dimiliki seorang peternak, maka jumlah sapi yang dapat dijual pertahun akan semakin meningkat pula, dengan demikian akan meningkatkan pendapatan peternak (Murwanto, 2008).

Menurut Sudono (1999), peternakan sapi potong akan menguntungkan jika jumlah minimal sapi potong yang dimiliki oleh peternak adalah 10 ekor dengan persentase produktivitas sapi > 60%. Persentase jumlah produktivitas merupakan 19 faktor penting yang tidak dapat diabaikan dalam tata laksana suatu peternakan sapi potong untuk menjamin pendapatan.



### ***C. Faktor-Faktor yang Mempengaruhi Usaha Ternak Sapi Potong***

Pada usahatani dan usaha peternakan, pembagian kerja dan tugas manajemen jarang dilakukan, kecuali untuk skala usaha besar Edward dkk., (1994). Petani dalam usahatani tidak hanya memiliki kontribusi pada bagian teknis saja tetapi memiliki kemampuan yang lebih dalam mengelola usahatannya. Petani adalah pemimpin (manager) usahatani yang mengatur organisasi produksi secara keseluruhan (Mubyarto, 1991).

Beberapa karakteristik sosial peternak yang diduga berpengaruh terhadap usaha ternak dan juga nantinya akan berpengaruh dengan pendapatan para peternak yaitu :

#### **a) Skala Kepemilikan**

Usaha yang bersifat tradisional diwakili oleh para petani dengan lahan sempit yang mempunyai 1-2 ekor ternak Prawirokusumo (1990), dengan skala kepemilikan ternak sapi potong yang banyak akan mempengaruhi pendapatan yang diperoleh peternak dimana semakin banyak kepemilikan ternak akan menambah jumlah penjualan serta dapat menekan biaya-biaya yang di keluarkan dalam pemeliharaan ternak sapi potong.

#### **b) Umur**

Semakin tinggi usia seseorang semakin kecil ketergantungannya kepada orang lain atau semakin mandiri. Chamdi (2003) mengemukakan, semakin muda usia peternak (usia produktif 20-45 tahun) umumnya rasa keingintahuan terhadap sesuatu

semakin tinggi dan minat untuk mengadopsi terhadap introduksi teknologi semakin tinggi. Soekartawi (2002), menyatakan bahwa para petani yang berusia lanjut biasanya fanatik terhadap tradisi dan sulit untuk diberikan pengertian-pengertian yang dapat mengubah cara berpikir dan cara pandang guna meningkatkan kemajuan dari segi usahatani, cara kerja dan cara hidupnya. Petani ini bersikap apatis terhadap adanya teknologi baru.

#### c) Tingkat pendidikan

Semakin tinggi tingkat pendidikan peternak maka akan semakin tinggi kualitas sumberdaya manusia, yang pada gilirannya akan semakin tinggi pula produktivitas kerja yang dilakukannya. Oleh karena itu, dengan semakin tingginya pendidikan peternak maka diharapkan kinerja usaha peternakan akan semakin berkembang (Syafaat dkk., 1995).

Tingkat pendidikan yang rendah menyebabkan seseorang kurang mempunyai keterampilan tertentu yang diperlukan dalam kehidupannya. Keterbatasan, keterampilan atau pendidikan yang dimiliki menyebabkan keterbatasan kemampuan untuk masuk dalam dunia kerja (Ahmadi, 2003).

Seseorang yang memiliki pengetahuan dan keterampilan mampu memanfaatkan potensi didalam maupun diluar dirinya dengan lebih baik. Orang itu akan menemukan pekerjaan yang paling tidak setara dengan pendidikannya (Soekartawi, 1994).

Dengan pendidikan yang tinggi maka akan peka terhadap perubahan maupun terbuka akan informasi yang ada di sekitar. Peternak yang berpendidikan dan berpengetahuan tinggi cepat dan tepat dalam menerima serta melaksanakan inovasi baru (Dilega dkk., 1999).

#### d) Pengalaman Beternak

Pengalaman seseorang dalam berusahatani memiliki peranan terhadap perolehan informasi sebanyak-banyaknya terutama terhadap inovasi. Dalam melakukan penelitian, lamanya pengalaman diukur mulai sejak kapan peternak itu aktif secara mandiri mengusahakan usahatannya tersebut sampai diadakan penelitian (Tampubolon dkk., 1991).

Menurut Abidin dan Simanjuntak (1997), faktor penghambat berkembangnya peternakan pada suatu daerah tersebut dapat berasal dari faktor-faktor topografi, iklim, keadaan sosial, tersedianya bahan-bahan makanan rerumputan atau penguat, disamping itu faktor pengalaman yang dimiliki peternak masyarakat sangat menentukan pula perkembangan peternakan di daerah itu.

#### e) Jumlah Tanggungan Keluarga

Semakin banyak anggota keluarga di dalam usahatani maka akan berpengaruh terhadap beban yang dipikul oleh petani yang ditandai dengan semakin banyak anggota keluarga semakin berat juga beban yang diperoleh. Jumlah anggota keluarga akan mempengaruhi keputusan petani dalam berusahatani. Keluarga yang memiliki sebidang lahan tetap saja jumlahnya semakin sempit dengan bertambahnya

anggota keluarga sementara kebutuhan akan produksi terutama pangan semakin bertambah (Daniel, 2002).

#### ***D. Faktor Pendukung Usaha Sapi Potong***

Menurut Soekartawi (1994), istilah faktor produksi sering pula disebut dengan “korbanan produksi, karena faktor produksi tersebut dikorbankan” untuk menghasilkan produksi. Dalam bahasa Inggris, faktor produksi ini disebut dengan “Input”. Macam faktor produksi atau input ini, berikut jumlah dan kualitasnya perlu di ketahui oleh seorang produsen. Oleh karena itu, untuk menghasilkan suatu produk, maka diperlukan pengetahuan hubungan antara faktor produksi (Input) dan produk (Output). Hubungan antara Input dan Output ini disebut dengan “*factor relationship*” (*FR*).

Setiawan (2000), mengemukakan konsep LEISA (*Low External Input Suistivable Agriculture*) yang menekankan keterpaduan antar berbagai komponen dengan memanfaatkan sumberdaya yang tersedia secara efisien, ekonomis dan ramah lingkungan, aplikasi secara sederhana menjadi *Integrated Farming System* (IFS). Konsep ini melibatkan petani-peternak, pendekatan optimalisasi penggunaan bahan baku yang terdapat di lingkungan sekitar secara terpadu. Penggunaan sumberdaya di tekankan pada efisiensi untuk meningkatkan pendapatan petani-ternak. Hasil penerapan IFS secara nyata meningkatkan penggunaan sumberdaya lokal, seperti jerami padi, pucuk tebu, kulit buah kakao, kulit buah kopi, serat sawit sebagai pakan ternak melalui proses *fermentativeagar* mempunyai nilai guna yang lebih baik.

Faktor-faktor yang menjadi pendorong bagi pengembangan sapi potong adalah: (1) permintaan pasar terhadap daging sapi yang semakin meningkat, (2) ketersediaan biomasa yang berasal dari limbah pertanian maupun perkebunan cukup besar, (3) tersedianya padang pangan umum berupa savana, stepa dan tundra diluar Jawa, (4) tersedianya pulau-pulau yang masih kosong ternak dan potensial untuk pengembangan, dan (5) ketesediaan sumberdaya genetik ternak lokal yang sudah beradaptasi sangat baik dalam lingkungan lembab tropis. Kendala dan peluang pengembangan peternakan pada suatu wilayah dapat digunakan sebagai acuan dalam menentukan strategi pengembangan sapi potong diwilayah tersebut (Diwyanto, 2005).

Menurut Tawaf dan Kuswaryan (2006), hambatan dalam pengembangan peternakan sapi potong rakyat antara lain adalah produktivitas yang sangat rendah yang ditunjukkan oleh: (1) kenaikan berat badan rendah berkisar 0,4 – 0,5 kg/ekor/hr, (2) skala usaha kecil (berkisar 2 – 4 ekor/petani), (3) pola pemeliharaan masih tradisional dengan input yang rendah (belum berorientasi ekonomi), dan (4) masih terkonsentrasi di daerah padat penduduk (pulau Jawa dan Bali). Diwyanto dan (Priyanti dkk., 2006) melaporkan bahwa, ada beberapa kelemahan yang cukup mendasar dalam pengembangan sapi potong antara lain: sumberdaya manusia yang kurang produktif dengan tingkat pendidikan yang rendah sehingga kurang mampu mengadopsi teknologi inovatif serta sulit untuk mengembangkan kelembagaan dan jaringan bisnis.

Menurut (Yusdja 2004), swasembada daging yang dicanangkan tahun 2000 dan berakhir 2004 tidak berhasil, disebabkan oleh beberapa kendala antara lain: (1) kebijakan program yang dirumuskan tidak disertai dengan rencana operasional yang rinci, (2) program dan kegiatan yang dibuat bersifat *top-down* dan berskala kecil dibandingkan dengan sasaran yang ingin dicapai, (3) strategi implementasi program tidak memperhatikan wilayah unggulan, tetapi lebih berorientasi komoditas unggulan, (4) implementasi program dan kegiatan tidak memungkinkan pelaksanaan evaluasi dampak program, dan (5) program dan kegiatan tidak secara jelas memberikan dampak pada pertumbuhan populasi secara nasional.

Dalam praktek, faktor-faktor yang mempengaruhi produksi ini dibedakan menjadi dua kelompok, yaitu:

- a. Faktor biologi, seperti lahan pertanian dengan macam dan tingkat kesuburannya, bibit, varitas, pupuk, obat-obatan, gulma, dan sebagainya;
- b. Faktor sosial-ekonomi seperti biaya produksi, harga, tenaga kerja, tingkat pendidikan, tingkat pendapatan, resiko dan ketidakpastian, kelembagaan, tersedianya kredit, dan sebagainya.

Dalam produksi pertanian Mubyarto (1995), produksi fisik dihasilkan oleh bekerjanya beberapa faktor produksi sekaligus yaitu tanah, modal dan tenaga kerja. Untuk dapat menggambarkan fungsi produksi ini secara jelas dan menganalisis peranan masing-masing faktor produksi maka dari sejumlah faktor-faktor produksi itu salah satu produksi lain dianggap tidak tetap (variabel) sedangkan faktor-faktor lainnya dianggap konstan.

Faktor-faktor produksi minimal yang umumnya ada dalam setiap kegiatan usaha pada sektor pertanian yang bertujuan untuk menghasilkan produk adalah :

- a) Lahan Pertanian: Dalam banyak kenyataan, lahan pertanian dapat dibedakan dengan tanah pertanian. Lahan pertanian banyak diartikan sebagai tanah yang di siapkan untuk di usahakan usaha tani misalnya; tegal dan pekarangan. Sedangkan tanah pertanian adalah tanah yang belum tentu di usahakan untuk pertanian. Dengan demikian luas tanah pertanian selalu lebih luas dari pada lahan pertanian.
- b) Tenaga Kerja: Faktor produksi tenaga kerja, merupakan faktor produksi yang penting dan perlu diperhitungkan dalam proses produksi dalam jumlah yang cukup bukan saja dilihat dari tersedianya tenaga kerja tetapi juga kualitas dan macam tenaga kerja perlu pula di perhatikan.
- c) Modal: Dalam kegiatan proses produksi pertanian, maka modal di bedakan menjadi dua macam, yaitu modal tetap dan modal tidak tetap atau modal variabel. Perbedaan tersebut disebabkan karena ciri yang dimiliki oleh modal tersebut. Faktor produksi seperti tanah, bangunan dan mesin-mesin sering dimasukan dalam kategori modal tetap yang dapat didefinisikan sebagai biaya yang di keluarkan dalam proses produksi yang tidak habis dalam sekali proses produksi tersebut. Peristiwa ini tarjadi dalam waktu yang relatif pendek (*Short term*) dan tidak berlaku untuk jangka panjang (*long term*). Sementara yang dimaksud dengan modal tidak tetap adalah modal yang habis dalam sekali proses produksi.

Purwoto (1992), mengemukakan analisis ekonomi produksi dapat dilakukan dengan beberapa pendekatan yaitu: (1) pendekatan fungsi produksi,

(2) pendekatan fungsi biaya dan (3) pendekatan fungsi keuntungan. Pada hakekatnya ketiga fungsi tersebut bersifat “Dual” artinya bahwa dari setiap fungsi produksi dapat diperoleh keuntungan dan fungsi biaya.

#### ***E. Motivasi Kerja Peternak***

Usaha peternakan merupakan suatu proses pengembangan teknologi, inovasi, spesialisasi yang pada akhirnya meningkatkan pendapatan masyarakat dan mendorong perubahan struktur ekonomi suatu wilayah. Proses teknologi dan inovasi tersebut mengubah struktur ekonomi suatu wilayah dari sisi penawaran agregat, sedangkan peningkatan pendapatan masyarakat yang mengubah volume dan komposisi konsumsi mempengaruhi struktur ekonomi dari sisi permintaan agregat.

Saragih (1997), menyatakan bahwa usaha peternakan rumah tangga merupakan usaha masyarakat dalam meningkatkan kesejahteraan dan taraf hidupnya melalui kegiatan produksi berskala kecil dan dalam kegiatannya memanfaatkan semua sumber daya dan faktor-faktor produksi yang tersendiri dengan modal kecil dan teknologi sederhana.

Pemeliharaan ternak yang dilakukan petani di pedesaan pada umumnya masih bersifat tradisional, usaha memanfaatkan ternak dengan cara yang statis menurut tradisi turun temurun, tanpa sepenuhnya mengikuti prinsip ekonomi. Kehadiran ternak dalam kehidupan petani merupakan peluang dalam memanfaatkan hasil ikutan usahatani. Disamping itu tenaga kerja dan waktu dari anggota keluarga dapat dimanfaatkan.



Peranan Sub-sektor peternakan dapat dikategorikan dalam dua bagian yaitu peranan langsung dan peranan tidak langsung. Di mana peranan langsung sub sektor peternakan terhadap pendapatan dan penyerapan tenaga kerja melalui peningkatan produksi peternakan berupa daging, secara langsung akan berpengaruh terhadap pendapatan petani peternak baik dalam bentuk usaha sampingan maupun sebagai usaha pokoknya. Oleh karena itu, apabila pengembangan produktivitas peternakan dapat ditingkatkan maka secara langsung jumlah tenaga kerja yang terserap akan bertambah. Dengan kata lain usahatani ternak merupakan salah satu alternatif pemecahan lapangan kerja di pedesaan. Kemudian peranan sub-sektor peternakan secara tidak langsung dapat menggerakkan kegiatan perekonomian sektor pertanian lainnya, karena output (produksi) dari sektor tersebut merupakan input (faktor produksi) bagi sub-sektor peternakan seperti bahan baku pakan ternak dan limbah pertanian lainnya. Disamping itu peranan tidak langsung lainnya dapat berupa penyediaan bahan baku bagi sektor industri lainnya seperti yang berasal dari industri bibit ternak, pakan ternak dan obat-obatan ternak yang merupakan faktor produksi (input) bagi sub-sektor peternakan.

Motivasi menurut Kamus Besar Bahasa Indonesia (KBBI) adalah dorongan yang timbul pada diri seseorang sadar untuk melakukan suatu tindakan dengan tujuan tertentu, atau usaha-usaha yang dapat menyebabkan seseorang atau sekelompok orang tertentu bergerak melakukan sesuatu karena ingin mencapai tujuan yang dikehendakinya atau mendapat kepuasan atas perbuatannya. Mangkunegara (2008), mengatakan motivasi adalah keadaan dalam pribadi seseorang yang mendorong

keinginan individu untuk melakukan kegiatan-kegiatan tertentu guna mencapai tujuan. Motivasi yang ada pada seseorang akan mewujudkan suatu perilaku yang diarahkan pada tujuan mencapai sasaran kepuasan.

Menurut Hasibuan dkk., (2007), motivasi berasal dari kata latin *movere* yang berarti dorongan atau daya penggerak. Motivasi ini hanya diberikan kepada manusia, khususnya kepada para bawahan atau pengikut. Motivasi penting karena dengan motivasi ini diharapkan setiap individu pegawai mau bekerja keras dan antusias untuk mencapai produktivitas kerja yang tinggi. Dengan indikator sebagai berikut: kondisi kerja, perencanaan kerja, intruksi kerja dan pengawasan. Sebenarnya banyak pembahasan teori-teori motivasi, namun ada beberapa yang cukup menonjol adalah antara lain sebagai berikut: Teori Maslow, mengenai tingkatan dasar manusia yaitu: (a) kebutuhan fisiologi dasar, (b) keselamatan dan keamanan, (c) cinta atau kasih sayang, (d) penghargaan, (e) aktualisasi diri (*self actualization*).

Nitisemito (2010) mengatakan bahwa “motivasi adalah usaha atau kegiatan dari manajer untuk dapat menimbulkan atau meningkatkan semangat atau kegairahan kerja dari para pekerja. ”Sedangkan Siagian (2002) mengatakan bahwa “motivasi merupakan daya dorong bagi seseorang untuk memberikan kontribusi yang sebesar mungkin demi keberhasilan organisasi mencapai tujuannya” dengan pengertian bahwa tercapainya tujuan organisasi berarti tercapai pula tujuan individu anggota organisasi.

Dengan demikian motivasi berarti dorongan untuk melakukan suatu tindakan. Oleh karena motivasi adalah dorongan agar manusia dapat memproduksi atau

melakukan aktivitas serta berprestasi, maka harus selalu di perhatikan dan dicarikan faktor-faktor yang dapat dijadikan pendorong atau motivator, sehingga semangat kerja manusia akan selalu terjaga dan produktivitas perusahaan tercapai sesuai rencana. Apabila produktivitas perusahaan tercapai berarti bahwa produktivitas kerja pegawai juga tercapai. Dalam kamus lengkap Inggris Indonesia Poerwadarminta (2005), bahwa produktivitas sama dengan *productivity* yang artinya kekuatan menghasilkan. Menurut Mukijat (1998), Produktivitas kerja biasanya dinyatakan dengan suatu imbalan dari hasil kerja rata-rata dalam hubungannya dengan jam kerja rata-rata dari yang di berikan dengan proses tersebut. Sedangkan menurut As'ad (2004), mengatakan bahwa produktivitas kerja mempunyai arti yang mirip dengan *job performance* yaitu interaksi antara motivasi dan *ability* (kemampuan dasar manusia).

#### ***F. Pengertian Produktivitas***

Menurut sebagian ahli, produktivitas berarti lebih banyak hasil dengan mempertahankan biaya yang tetap, mengerjakan sesuatu yang benar, bekerja lebih cerdas dan lebih keras, atau pengoperasian secara otomatis untuk mendapatkan hasil yang lebih cepat (Putti, 1985).

Menurut Kussriyanto (1986) produktivitas adalah sikap mental terhadap kemajuan dan kehidupan. Lalu juga dikatakan bahwa tenaga kerja dijadikan faktor pengukur suatu produktivitas. Hal ini disebabkan karena biaya untuk tenaga kerja merupakan biaya terbesar dalam pengadaan produk dan masukan dalam sumberdaya manusia lebih mudah dihitung daripada masukan pada faktor-faktor lainnya.

Adapun pengertian produktivitas kerja menurut Handari (1990), sebagai berikut Produktivitas kerja adalah perbandingan terbaik antara hasil yang diperoleh (output) dengan jumlah sumber kerja yang dipergunakan (input). Produktivitas kerja dikatakan tinggi jika hasil yang diperoleh lebih besar dari pada sumber kerja yang dipergunakan. Sebaliknya produktivitas kerja dikatakan rendah, jika hasil yang diperoleh lebih kecil dari sumber kerja yang dipergunakan.

Dari pengertian produktivitas kerja di atas, produktivitas kerja mengandung pengertian perbandingan antara hasil yang dicapai dengan peran serta tenaga kerja menekan pada hasil kerja dalam organisasi yang merupakan perwujudan tujuan-tujuannya, sedangkan hasil kerja tersebut bisa bersifat material dan non material. Dengan demikian produktivitas kerja digambarkan melalui tingkat keberhasilan dalam mencapai tujuan-tujuannya, sedangkan hasil kerja tersebut bisa bersifat material dan non material. Dengan demikian produktivitas kerja digambarkan melalui tingkat keberhasilan dalam mencapai tujuan organisasi (Meirina, 2011).

Sejak awal perkembangannya sampai sekarang banyak para ahli yang mengemukakan definisi yang berbeda tentang produktivitas kerja, namun pada dasarnya mempunyai arti yang sama. Berikut disajikan pengertian produktivitas kerja menurut beberapa ahli.

Produktivitas kerja adalah perbandingan antara hasil yang dicapai dengan keseluruhan sumber daya yang digunakan. Hal ini berarti produktivitas kerja memperlihatkan kaitan tingkat efektifitas yang dicapai dengan tingkat efisiensi dalam menggunakan sumber daya yang tersedia. Menurut Paul Mali (2001), produktivitas

kerja adalah pengukuran seberapa baik sumber daya yang digunakan bersama didalam organisasi dalam menyelesaikan suatu kumpulan hasil-hasil. Produktivitas kerja adalah mencapai tingkat tertinggi dari unjuk laku dengan pemakaian dari sumber daya yang minimum (Ravianto, 1996 ).

Seseorang tenaga kerja dinilai produktif apabila ia menghasilkan produk melebihi standar yang ditentukan dalam suatu satuan waktu yang sama. Dari penjelasan diatas, maka dapat diambil kesimpulan bahwa dalam peningkatan produktivitas kerja manusia selalu menjadi sasaran yang strategis. Karena peningkatan produktivitas kerja faktor lain yang sangat tergantung dengan kemampuan dari tenaga kerja yang memanfaatkannya, dimana faktor lain selain manusia adalah tanah, gedung, mesin, peralatan dan bahan mentah.

#### ***G. Faktor-faktor Produktivitas***

Banyaknya faktor yang mempengaruhi produktivitas kerja, baik yang berhubungan tenaga kerja maupun yang berhubungan dengan lingkungan perusahaan dan kebijaksanaan pemerintah secara keseluruhan. Menurut Sedarmayanti (2001) bahwa ada enam faktor utama yang menentukan produktivitas tenaga kerja, adalah:

- a. Sikap kerja, seperti : kesediaan untuk bekerja secara bergiliran (*shift work*) dapat menerima tambahan tugas dan bekerja dalam suatu tim.
- b. Tingkat keterampilan yang ditentukan oleh pendidikan latihan dalam manajemen *supervise* serta keterampilan dalam tehnik industri.

- c. Hubungan tenaga kerja dan pimpinan organisasi yang tercermin dalam usaha bersama antara pimpinan organisasi dan tenaga kerja untuk meningkatkan produktivitas melalui lingkaran pengawasan mutu *quality control circles*.
- d. Manajemen produktivitas, yaitu : manajemen yang efisien mengenai sumber dan sistem kerja untuk mencapai peningkatan produktivitas.
- e. Efisiensi tenaga kerja, seperti : perencanaan tenaga kerja dan tambahan tugas.
- f. Kewiraswastaan, yang tercermin dalam pengambilan resiko, kreativitas dalam berusaha, dan berada dalam jalur yang benar dalam berusaha.

Menurut Wijaya (1990), secara terperinci ada beberapa faktor yang mempengaruhi tinggi rendahnya produktivitas kerja adalah sebagai berikut :

- a. Pendidikan, tenaga-kerja yang berpendidikan lebih mudah mengerti tentang hal-hal diperintahkan untuk mengerjakan, cepat tanggap, cepat menerima pendapat dan pandangan orang lain atau dari pimpinan.
- b. Tingkat Penghasilan, tenaga-kerja bekerja tujuan mendapatkan penghasilan menghidupi dirinya beserta keluarganya secara layak. Jelas dalam hal ini tingkat penghasilan cukup dominan dapat mempengaruhi tingkat produktivitas.
- c. Jaminan Sosial, sama dengan tingkat penghasilan, jaminan sosial merupakan sesuatu yang dapat menambahkan pendapatan tenaga kerja sebagai pelengkap pemenuhan kebutuhan kerja beserta keluarganya.
- d. Disiplin, tenaga kerja yang bersikap mental di siplin itu, karena ia selalu taat kepada segala aturan tertulis maupun lisan yang ada, sangat mudah di terbitkan dan bekerja dengan sungguh-sungguh.

- e. Sikap mental dan etika kerja, karena tenaga itu bersikap mental dan beretika kerja, pada umumnya mempunyai rasa tanggung jawab dan bekerja keras serta bersungguh-sungguh ada setiap tugas yang di berikan atau di bebankan.
- f. Motivasi, tenaga kerja perlu dirangsang atau didorong untuk dapat lebih bergairah dan antusias dalam melaksanakan pekerjaan itu.
- g. Gizi dan Kesehatan, gizi dan kesehatan sangat di pentingkan untuk kekuatan fisik tenaga kerja itu, sehingga dirasa segar selalu dalam menunaikan pekerjaan itu.

Lingkungan dan iklim, kerja cukup berperan agar tenaga kerja dapat bekerja tenang dan aman tanpa sesuatu gangguan yang dirasakan dalam kerjanya. Hubungan Industrial Pancasila, hubungan produksi sangat penting untuk bekerjanya tenaga kerja akan dapat menjaga hubungan baik antara tenaga kerja. Sarana Produksi, baik buruknya manajemen dalam suatu organisasi sangat pula menentukan betah tidaknya atau tenang tidaknya karyawan itu bekerja. Kesempatan berprestasi, di berikan suatu kesempatan bagi karyawan dalam berprestasi sangat perlu di usahakan dalam rangka mengembangkan karyawan tersebut.

#### ***H. Disiplin Kerja***

Hasibuan (2004), berpendapat bahwa kedisiplinan adalah kesadaran dan kesediaan seseorang menaati semua peraturan perusahaan dan norma-norma sosial yang berlaku. Berdasarkan pengertian diatas disimpulkan bahwa disiplin kerja merupakan suatu sikap, tingkah laku, dan perbuatan yang sesuai dengan peraturan

baik tertulis maupun tidak tertulis, dan bila melanggar akan ada sanksi atas pelanggarannya.

Setiyawan dkk., (2006), ada 4 faktor dalam penilaian disiplin kerja terhadap pemberian layanan pada masyarakat, yaitu:

1. Kualitas kedisiplinan kerja, meliputi datang dan pulang yang tepat waktu, pemanfaatan waktu untuk pelaksanaan tugas dan kemampuan mengembangkan potensi diri berdasarkan motivasi yang positif.
2. Kuantitas pekerjaan meliputi volume keluaran dan kontribusi.
3. Kompensasi yang diperlukan meliputi : saran, arahan atau perbaikan.
4. Lokasi tempat kerja atau tempat tinggal. Konservasi meliputi penghormatan terhadap aturan dengan keberanian untuk selalu melakukan pencegahan terjadinya tindakan yang bertentangan dengan aturan.

Menurut Alex (1992), disiplin kerja adalah suatu sikap, tingkah laku dan perbuatan yang sesuai dengan peraturan dari perusahaan baik yang tertulis maupun yang tidak tertulis. Menurut Prajudi Atmosudirjo dalam Wursanto (1995), disiplin kerja adalah ketaatan kepada lembaga atau organisasi beserta segala apa yang menjadi ketentuan tanpa memakai perasaan, hanya berdasarkan keinsafan dan kesadaran bahwa tanpa adanya ketaatan semacam itu segala apa yang menjadi ketentuan dalam tujuan organisasi tidak tercapai. Dalam disiplin kerja dituntut adanya kesanggupan untuk menghayati aturan-aturan, norma-norma, hukum dan tata tertib yang berlaku sehingga secara sadar akan melaksanakan dan mentaatinya. Dalam disiplin kerja yang menjadi faktor pokok adalah adanya kesadaran dan keinsafan



terhadap aturan-aturan atau ketentuan-ketentuan yang berlaku dalam perusahaan. Disiplin kerja sangat penting dalam usaha untuk menjamin terpeliharanya tata tertib serta kelancaran pelaksanaan setiap tugas. Tanpa adanya disiplin kerja yang tinggi sulit bagi perusahaan untuk berhasil. Dalam menegakkan disiplin kerja setiap pelanggar disiplin kerja dikenakan hukuman. Pelanggar disiplin adalah setiap ucapan dan perbuatan karyawan yang melanggar ketentuan-ketentuan atau aturan-aturan disiplin kerja karyawan baik yang dilakukan didalam maupun diluar jam kerja, sedangkan hukuman disiplin adalah hukuman yang dijatuhkan kepada karyawan karena melanggar aturan disiplin kerja karyawan.

Menurut Nitisemita (1992), faktor-faktor yang dapat meningkatkan disiplin kerja adalah: kesejahteraan karyawan, ancaman, teladan pimpinan, ketegasan, tujuan dan kemampuan karyawan.

**Kesejahteraan Karyawan**, untuk menegakkan kedisiplinan tidak cukup hanya dengan ancaman-ancaman saja tetapi perlu di imbangkan dengan tingkat kesejahteraan yang cukup, maksudnya besarnya upah yang diterima dapat membiayai hidupnya secara layak. Dengan hidup yang layak karyawan akan lebih tenang dalam melaksanakan tugasnya, dan dengan ketenangan tersebut diharapkan akan lebih berdisiplin.

**Ancaman**, untuk meningkatkan kedisiplinan perlu adanya ketegasan bagi mereka yang melakukan tindakan indiscipliner. Disini berarti ancaman tidak dapat dilakukan untuk meningkatkan kedisiplinan. Tapi apabila ancaman atau tindakan tegas dilakukan sebagai pendamping kesejahteraan, maka disiplin kerja akan lebih di

harapkan untuk berhasil. Dalam memberikan suatu ancaman atau hukuman terhadap pelanggar harus dibuat secara menyeluruh dimana peraturan yang satu akan menunjang peraturan yang lain. Untuk mengusahakan efektifitas ancaman hukuman tersebut dalam rangka menegakkan disiplin, hendaknya dihindarkan peraturan yang tidak seragam antara satu bagian dengan bagian yang lain.

**Teladan Pimpinan**, dalam usaha menegakkan kedisiplinan, maka sebenarnya untuk lebih mengefektifkan peraturan yang dikeluarkan dalam rangka menegakkan kedisiplinan perlu adanya teladan pemimpin. Teladan pemimpin mempunyai pengaruh sangat besar dalam menegakkan kedisiplinan, sebab pemimpin adalah merupakan panutan dan sorotan dari bawahannya. Dengan demikian bila suatu perusahaan ingin menegakkan kedisiplinan agar para karyawan datang tepat waktu, maka hendaknya diusahakan pimpinan datang tepat pada waktunya. Dengan demikian maka dapat diharapkan para karyawan akan dapat lebih berdisiplin, bukan hanya sekedar takut akan hukuman, akan tetapi lebih lagi karena segan atau malu pada pimpinannya.

**Ketegasan**, seperti telah dijelaskan bahwa dengan peningkatan kesejahteraan dan ancaman, hukuman yang bersifat mendidik, kita dapat mengharapkan kedisiplinan karyawan meningkat. Namun demikian hal ini belum mencukupi, sebab suatu ancaman hukuman yang tidak di laksanakan dengan tegas dan konsekuen justru akan lebih buruk akibatnya daripada tanpa sesuai ancaman. Dengan membiarkan pelanggaran tanpa tindakan tegas sesuai ancaman, maka karyawan tersebut akan

menganggap ancaman yang di berikan tersebut hanyalah kosong belaka. Artinya mereka berani melanggar lagi, karena tidak ada tindakan tegas.

**Tujuan dan Kemampuan Karyawan,** kedisiplinan pada hakekatnya juga merupakan pembatas kebebasan dari karyawan, oleh karena itu dalam usaha menegakkan suatu kedisiplinan tidak asal melaksanakan. Dengan kata lain kedisiplinan bukan hanya sekedar untuk kedisiplinan saja, tetapi kedisiplinan juga harus dapat menunjang tujuan perusahaan. Selain harus dapat menunjang tujuan perusahaan, maka kedisiplinan yang harus ditegakkan tersebut haruslah sesuai dengan kemampuan dari para karyawan. Dengan kata lain kita jangan menyuruh karyawan mengerjakan sesuatu yang sulit dilakukan. Sebab bila demikian maka aturan yang kita keluarkan apalagi disertai dengan ancaman hanya akan tinggal di atas kertas. Dan ini akan mengurangi kewibawaan dari pimpinan itu sendiri. Dengan demikian perusahaan harus meneliti terlebih dahulu peraturan yang akan diterapkan, mungkinkan peraturan itu sesuai dengan kemampuan karyawan atau tidak.

### ***1. Kajian Terdahulu***

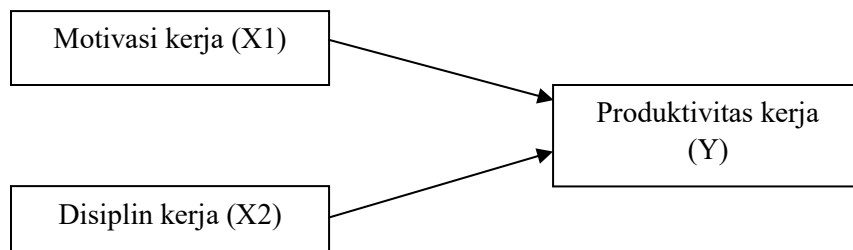
1. Penelitian yang dilakukan oleh Prasetyo (2014), yaitu Analisis Faktor-Faktor yang Mempengaruhi Produktivitas pada Tenaga Kerja (Studi Kasus CV. Agro Bintang Terang Desa Trimo Kecamatan Gedangan Turen Kabupaten Malang), Penelitian ini menggunakan regresi linier berganda yang digunakan untuk mengetahui apakah terdapat variabel upah, jam kerja, dan usia, berpengaruh terhadap produksi pada tenaga kerja pada CV. Agro Bintang Terang Desa

Trimo Kecamatan Gedangan Turen Kabupaten Malang dan variabel apakah yang dominan pengaruhnya terhadap produktivitas pada tenaga kerja.

2. Cahyani Susana Dewi (2003), melakukan penelitian dengan judul “Pengaruh Pendidikan dan Pengalaman Kerja terhadap Produktivitas Kerja Karyawan pada Perusahaan Mebel PT. Prolindo Originals Perkasa Klaten” Dalam Penelitian ini, penelitian menggunakan alat analisis regresi berganda, Uji F, uji t dan koefisien korelasi berganda. Penelitian ini menyimpulkan bahwa secara bersama-sama variabel pendidikan dan pengaturan kerja memiliki pengaruh yang signifikan terhadap produktivitas kerja karyawan.
3. Penelitian dengan judul “Pengaruh Tingkat Pendidikan dan Pengalaman Kerja Terhadap Produktivitas Kerja Karyawan Bagian Keperawatan pada Rumah Sakit Ortopedi Prof. Dr. R. Soeharso Surakarta” yang dilakukan oleh (Ferawanti 2005), menghasilkan kesimpulan bahwa secara bersama-sama tingkat pendidikan dan pengalaman kerja memiliki pengaruh positif dan signifikan terhadap produktivitas kerja. Sedangkan faktor paling dominan dalam mempengaruhi produktivitas kerja karyawan adalah variabel pengalaman kerja. Penelitian ini menggunakan alat analisis regresi berganda, uji t, uji F, dan koefisien determinasi.

### ***J. Alur Pemikiran***

Kerangka pikir produktivitas kerja peternak di Kecamatan Tinambung, tentunya akan dipengaruhi beberapa faktor, diantaranya motivasi kerja dan disiplin kerja. Menurut Hasibuan (1996), produktivitas adalah perbandingan antara output (hasil) dengan input (masukan). Jika produktivitas naik ini hanya dimungkinkan oleh adanya peningkatan efisiensi (waktu-bahan-tenaga) dan sistem kerja, teknik produksi dan adanya peningkatan keterampilan dari tenaga kerjanya.



Skema Alur Pemikiran.

Motivasi kerja di Kecamatan Tinambung Kabupaten Polewali Mandar yakni, kemauan untuk merubah dan bertahan hidup dengan tujuan memperoleh Falah (kedamaian dan kesejahteraan dunia dan akhirat) Secara umum produktivitas sapi potong masih rendah, antara lain disebabkan karena kondisi ternak, peternak, ketersediaan lahan dan teknologi. Dengan meningkatkan produktivitas maka akan terjadi peningkatan langsung pada standar hidup (Setiowati, 2007).

## **BAB III**

### **METODE PENELITIAN**

#### ***A. Waktu dan Tempat***

Penelitian ini dilaksanakan pada bulan September sampai November 2018, di Kecamatan Tinambung Kabupaten Polewali Mandar Provinsi Sulawesi Barat. Lokasi penelitian ini sengaja di pilih karena merupakan salah satu sentra pengembangan sapi potong.

#### ***B. Jenis Penelitian***

Jenis Penelitian ini merupakan penelitian kuantitatif yang menjelaskan tentang hubungan kausal antara variabel independen (faktor-faktor yang mempengaruhi produktivitas kerja peternak sapi potong) di Kecamatan Tinambung Kabupaten Polewali Mandar.

#### ***C. Jenis Data***

Data yang digunakan dalam penelitian ini adalah data kuantitatif dan data kualitatif. Data kualitatif adalah data yang dinyatakan dalam bentuk kata, kalimat dan gambar. Data kuantitatif adalah data yang berbentuk angka, atau data kualitatif yang diangkakan. Data kualitatif diperoleh dari data primer yang diperoleh dari sumber internal perusahaan, penelitian ini berasal dari pihak kantor pertanian dan pangan yang digunakan untuk mengaudit lingkungan internal dan eksternal yang menjadi dasar dalam perumusan strategi perusahaan.

Data kuantitatif diperoleh dari data sekunder yang didapat dari badan pusat statistik, departemen pertanian dan instansi terkait, laporan perusahaan, literatur, laporan penelitian terdahulu, serta sebagai kepustakaan yang relevan dengan penelitian yang dilakukan. Sedangkan untuk data tersier diperoleh dari situs-situs internet.

#### ***D. Sumber Data***

Sumber data yang digunakan pada penelitian ini adalah:

1. Data primer adalah data yang bersumber dari wawancara langsung dengan responden dengan menggunakan kuesioner seperti data identitas responden, tanggapan responden terhadap variabel penelitian.
2. Data sekunder adalah data yang diperoleh dari instansi-instansi yang terkait seperti data monografi kabupaten dan data populasi kerja peternak sapi potong di Kecamatan Tinambung Kabupaten Polewali Mandar.

#### ***E. Populasi dan Sampel***

Populasi dalam penelitian ini adalah peternak sapi potong yang berada di Kecamatan Tinambung, yang berjumlah 35 peternak. Sampel yang diambil dalam penelitian ini sebanyak 35 peternak.

Sampel yang digunakan dalam penelitian ini adalah Sampling Jenuh yaitu teknik pengambilan sampel karena jumlah populasi terlalu kecil, sehingga populasi yang kecil tersebut diambil semuanya sebagai sampel (Sugiyono 2003).

### ***F. Teknik Pengumpulan Data***

Teknik pengumpulan data yang digunakan dalam penelitian ini adalah dengan menggunakan kuesioner (angket) dengan cara memberikan seperangkat pertanyaan atau pertanyaan tertulis kepada responden untuk memperoleh informasi dijawab (Arikunto, 2006). Data dikumpulkan melalui empat cara yaitu: 1) wawancara langsung, menggunakan Kuesioner terstruktur yang telah disiapkan, (2) Wawancara mendalam menggunakan daftar pertanyaan terbuka sebagai pedoman wawancara, (3) Observasi untuk melihat kegiatan maupun hasil kegiatan usaha peternak sapi potong telah biasa dilakukan oleh peternak (responden) dan (4) dokumentasi.

### ***G. Instrumen Penelitian***

Instrumen dalam penelitian ini di gunakan untuk mengukur nilai variabel yang akan diteliti. Adapun instrumen penelitian faktor-faktor yang mempengaruhi produktivitas tenaga kerja peternak Kecamatan Tinambung Kabupaten Polewali Mandar dapat dilihat pada Tabel 1. di bawah ini.

Tabel 1. Indikator Pengukuran Produktivitas

No.	Variabel	Sub Variabel	Indikator Pengukuran	Instrumen
1.	Produktivitas kerja (Y)		Jumlah ternak yang ditangani peternak (ekor)	Kuesioner
2.	Motivasi kerja (X1)	Motivasi Harapan Imbalan	Alasan ekonomis Perasaan tentang waktu kerja Jaminan hari tua	Kuesioner
3.	Disiplin kerja (X2)		-. Tingkat ketepatan waktu kerja -. Tingkat pengetahuan kerja -. Lama waktu kerja -. Pencapaian target	Kuesioner



Penelitian-penelitian tentang perilaku personal yang mengukur sifat-sifat individu selalu menggunakan alat ukur yang dirancang sendiri oleh peneliti, baik melalui pre-test maupun eliciting (bertanya pada ahli) karena tidak ada alat ukur yang pasti. Alat ukur yang di gunakan adalah butir-butir pertanyaan yang di anggap sebagai indikator dari perilaku tertentu misalnya pengetahuan atau sikap. Butir-butir pertanyaan tersebut akan direspon oleh individu-individu yang akan diukur perilakunya. Penggunaan buti-butir pertanyaan mengikuti pedoman skala pengukuran yang digunakan.

Ada beberapa skala pengukuran yang dapat di gunakan dalam merancang skala pengukuran pada penelitian perilaku misalnya skala thurstone, guttman, dan likert. Skala thurstone dapat di gunakan untuk menduga preferensi individu dengan menggunakan nilai frekuensi responnya. Posisi dari butir-butir pertanyaan dapat di peroleh dengan mengambil rata-rata dari persentil sebaran normal baku berdasarkan proporsi preferensi responden terhadap sebuah butir pertanyaan Lipovetsky (2007). Skala guttman menggunakan skala kumulatif dimana jika individu setuju pada butir pertanyaan tertentu, maka individu tersebut juga setuju pada semua butir pertanyaan lain yang lebih lemah (pertanyaan sebelumnya). Skala guttman jarang dipakai peneliti karena membutuhkan upaya yang lebih gigih untuk mendapatkan butir-butir pertanyaan yang valid. Skala yang paling mudah di gunakan adalah skala likert. Skala likert menggunakan beberapa butir pertanyaan untuk mengukur perilaku individu

dengan merespon 5 titik pilihan pada setiap butir pertanyaan, sangat setuju, setuju, tidak memutuskan, tidak setuju, dan sangat tidak setuju (Likert, 1932).

Penilaian masing-masing indikator faktor-faktor yang mempengaruhi produktivitas tenaga kerja pada usaha peternakan sapi potong di Kecamatan Tinambung Kabupaten Polewali Mandar yaitu dilakukan dengan sebagai berikut:

Sangat Baik	= 5
Baik	= 4
Cukup	= 3
Kurang Baik	= 2
Sangat Tidak Baik	= 1

#### ***H. Analisis Data***

Analisis data yang digunakan untuk mengetahui faktor-faktor yang mempengaruhi produktivitas tenaga kerja pada peternak sapi potong di Kecamatan Tinambung, digunakan rumus regresi linier berganda, dengan menggunakan SPSS 20 *for windows*. yaitu :

$$Y = a + b_1X_1 + b_2X_2 + e.....$$

Keterangan :

- Y = Produktivitas peternak (jumlah ternak yang dipelihara peternak)
- a = Konstanta
- X<sub>1</sub> = Motivasi kerja
- X<sub>2</sub> = Disiplin kerja
- e = Kesalahan pengganggu

Untuk mengetahui pengaruh masing-masing variabel independen terhadap variabel dependen secara simultan (bersama-sama) dilakukan uji F, sedangkan untuk mengetahui pengaruh variabel independen terhadap variabel dependen secara parsial (sendiri-sendiri) dilakukan uji T dengan dasar keputusan sebagai berikut:

- a. Jika  $F_{hit}$  lebih besar dari  $F_{tab}$  berarti variabel independen (X) secara simultan memberikan pengaruh signifikan terhadap variabel dependen (Y).
- b. Jika  $T_{hit}$  lebih besar dari  $T_{tab}$  berarti variabel independen (X) secara parsial berpengaruh signifikan terhadap variabel dependen (Y). Penilaian tenaga kerja terhadap indikator Faktor-Faktor yang mempengaruhi produktivitas tenaga kerja maka dibutuhkan suatu rentang kelas.

### ***I. Definisi Operasional***

Definisi operasional dalam penelitian ini di definisikan sebagai berikut:

- 1) Produktivitas kerja merupakan pandangan hidup dan sikap mental yang selalu berusaha untuk meningkatkan mutu kehidupan. Keadaan hari ini harus lebih baik dari kemarin, dan mutu kehidupan besok harus lebih baik dari hari ini.
- 2) Peternak sapi potong adalah ternak sapi, yang akan diambil dagingnya. Dipotong, disembelih. Baik untuk acara Idul Kurban atau konsumsi. Manfaat sapi dapat dibaca “Manfaat Ternak sapi: Daging, Susu, Tenaga dan Efeknya”.
- 3) Motivasi kerja adalah sesuatu yang mendorong seseorang, baik berasal dari dalam maupun dari luar diri seseorang, sehingga seseorang tersebut akan

memiliki semangat, keinginan dan kemauan yang tinggi untuk melaksanakan aktivitas kerja.

- 4) Disiplin kerja dapat didenifikasikan sebagai suatu sikap menghormati, menghargai, patuh dan taat terhadap peraturan-peraturan yang berlaku, baik yang tertulis maupun tidak tertulis serta sanggup menjalankan dan tidak mengelak menerima sanksi-sanksi apabila ia melanggar tugas atau wewenang yang diberikan kepadanya.

#### ***J. Variabel Penelitian***

Jenis penelitian yang digunakan sesuai dengan tujuan yang ingin dicapai, maka jenis bentuk penelitiannya yaitu :

Penelitian non eksperiment desain survey. Penelitian non eksperiment adalah telaah empirik sistematis dimana variabel tidak dikontrol secara langsung, karena kejadiannya telah muncul. Inferensi tentang relasi antar variabel dibuat, tanpa intervensi langsung, berdasarkan variasi yang sering muncul dalam variabel bebas dan variabel terikatnya.

Variabel bebas (*Independen Variabel*) dalam penelitian ini adalah motivasi kerja. Sedangkan variabel terikat (*Dependent Variabel*) adalah produktivitas kerja peternak sapi potong di Kecamatan Tinambung Kabupaten Polewali Mandar.

Penelitian survey menentukan populasi yang terbesar dengan mengkaji sampel yang dipilih dari populasi dan menyangkut semua variable-variabel yang terkait serta hubungan sebab akibat antara variabel bebas dan variabel terikat (Kuncoro, 2001).

Untuk mengetahui keterkaitan variabel jenis penelitian ini adalah *eksplanatory* dengan melihat seberapa besar pengaruh variabel bebas terhadap variabel terikat.

## **BAB IV**

### **HASIL DAN PEMBAHASAN**

#### ***A. Gambaran Umum Lokasi Penelitian***

##### **1. Kondisi Geografis Kabupaten Polewali Mandar**

Kabupaten Polewali Mandar sering disingkat Polman, adalah salah satu Daerah Tingkat II di provinsi Sulawesi Barat, Indonesia. Jumlah penduduk di kabupaten Polewali Mandar adalah 455.572 jiwa. Ibu kotanya adalah Polewali yang berjarak 246 km dari kota Makassar, Sulawesi Selatan.

Luas wilayah Polewali Mandar adalah 2.022,30 km<sup>2</sup>, dan secara administrasi pemerintahan, Polewali Mandar terbagi menjadi 16 Kecamatan dengan 152 Desa dan 16 Kelurahan, sehingga jumlah total desa dan Kelurahan yang ada yaitu 168. Dari 168 desa dan Kelurahan yang ada tersebut terdapat 509 dusun dan 107 lingkungan. Dari 16 kecamatan di Kabupaten Polewali Mandar, ada 2 Kecamatan yang memiliki desa dan Kelurahan terbanyak, yaitu Kecamatan Campalagian dan Kecamatan Wonomulyo yang masing-masing terdiri dari 14 desa dan kelurahan. Sedangkan kecamatan yang mempunyai jumlah desa dan kelurahan paling sedikit adalah Kecamatan Matangnga yang hanya memiliki 4 desa dan kelurahan. Dari 16 Kecamatan itu, terdiri dari: 168 Desa/Kelurahan Desa.

Identifikasi jumlah Kecamatan, Desa/Kelurahan Desa yang ada di Polewali Mandar, Tahun 2016 dapat dilihat pada tabel 2. berikut:

Tabel 2. Klasifikasi Jumlah Kecamatan di Kabupaten Polewali Mandar

NO	KECAMATAN	JUMLAH DESA/KELURAHAN
1	ANREAPI	5 DESA/KELURAHAN
2	ALU (ALLU)	8 DESA/KELURAHAN
3	BINUANG	10DESA/KELURAHAN
4	BULO	9 DESA/KELURAHAN
5	BALANIPA	11 DESA/KELURAHAN
6	CAMPALAGIAN	18 DESA/KELURAHAN
7	WONOMULYO	14 DESA/KELURAHAN
8	MATANGNGA	7 DESA/KELURAHAN
9	TAPANGO	14 DESA/KELURAHAN
10	MATAKALI	7 DESA/KELURAHAN
11	LUYO	11 DESA/KELURAHAN
12	LIMBORO	11 DESA/KELURAHAN
13	MAPILLI	13 DESA/KELURAHAN
14	POLEWALI	9 DESA/KELURAHAN
15	<b>TINAMBUNG</b>	<b>8 DESA/KELURAHAN</b>
16	TUBBI TARAMANU	13DESA/KELURAHAN

*Sumber: Data Sekunder Kabupaten Polewali Mandar, 2016.*

Berdasarkan Tabel 2. bahwa dari 168 desa dan Kelurahan yang ada tersebut terdapat 509 dusun dan 107 lingkungan. Dari 16 Kecamatan di Kabupaten Polewali Mandar, ada 2 Kecamatan yang memiliki Desa dan Kelurahan terbanyak, yaitu Kecamatan Campalagian dan Kecamatan Wonomulyo yang masing-masing terdiri dari 18 dan 14 desa dan kelurahan. Sedangkan Kecamatan yang mempunyai jumlah Desa dan Kelurahan paling sedikit adalah Kecamatan Anreapi yang hanya memiliki 5 Desa dan Kelurahan.

Kabupaten Polewali Mandar yang beribukota di Polewali terletak antara 3°4'10" 3°32'00" Lintang Selatan dan 118°40'27"- 119°29'41" Bujur Timur. Secara geografis wilayah Kabupaten Polewali Mandar memiliki batas-batas sebagai berikut ; Sebelah Utara berbatasan dengan Kabupaten Mamasa; Sebelah Timur berbatasan

dengan Kabupaten Pinrang: Sebelah Selatan berbatasan dengan Teluk Mandar - Selat Makassar Sebelah Barat berbatasan dengan Kabupaten Majene: Luas wilayah Kabupaten Polewali Mandar tercatat 2.022,30 Km<sup>2</sup> yang meliputi 16 (lima belas) kecamatan. Kecamatan Tubbi Taramanu dengan luas wilayah 356,93 Km<sup>2</sup> dan Kecamatan Bulu dengan luas 241,93 Km<sup>2</sup> merupakan 2 kecamatan yang terluas di Kabupaten Polewali Mandar ini. Luas kedua kecamatan tersebut 29,58% dari seluruh wilayah Kabupaten Polewali Mandar. Sementara kecamatan yang terkecil adalah Kecamatan Tinambung dengan luas wilayah 21,34 Km<sup>2</sup> (1,06% dari luas wilayah Kabupaten Polewali Mandar).



Gambar 1. Letak Geografis Kabupaten Polewali Mandar

## 2. Keadaan Penduduk

Jumlah Penduduk Polewali Mandar adalah terbanyak diantara kabupaten di Sulawesi Barat. Polewali Mandar adalah kabupaten teratas yang memiliki jumlah



penduduk terbanyak yaitu sebesar 396.253 orang. Masih lebih diatas dari Ibu Kota Propinsi Sulawesi Barat Kabupaten Mamuju yaitu hanya sebesar 336.879 orang, sedangkan Kabupaten yang paling sedikit penduduknya adalah Kabupaten Mamuju Utara yakni sebanyak 134.303 orang. Polewali Mandar yang tertinggi kepadatan penduduknya di Sulawesi Barat. Dengan Luas Wilayah Sulawesi Barat sekitar 16.990 kilo meter persegi yang didiami oleh 1.158.336 orang, maka rata-rata tingkat kepadatan penduduk Sulawesi Barat adalah sebanyak 68 orang per kilometer persegi. Kabupaten yang paling tinggi tingkat kepadatan penduduknya adalah Kabupaten Polewali Mandar yakni sebanyak 190 orang per kilometer persegi sedangkan yang paling rendah adalah Kabupaten Mamuju yakni sebanyak 41 orang per kilometer persegi.

Polewali Mandar adalah paling rendah laju pertumbuhan penduduk di Sulawesi Barat. Selama sepuluh tahun terakhir yakni dari tahun 2000-2010 laju pertumbuhan penduduk Sulawesi Barat sebesar 2,67 persen. Laju pertumbuhan penduduk Kabupaten Mamuju Utara adalah yang tertinggi dibandingkan Kabupaten-Kabupaten lain di Sulawesi Barat yakni sebesar 5,93 persen, sedangkan yang terendah di Kabupaten Polewali Mandar yakni sebesar 1,44 persen. Kabupaten Polewali Mandar walaupun menempati urutan pertama dari jumlah penduduk namun dari sisi laju pertumbuhan penduduk adalah yang terendah, demikian sebaliknya untuk Kabupaten Mamuju Utara, memiliki jumlah penduduk terendah laju pertumbuhan penduduknya tertinggi. Secara umum penduduk Sulawesi Barat adalah

sebesar 101, yang artinya jumlah penduduk laki-laki 1 persen lebih banyak dibandingkan jumlah penduduk perempuan.

### ***B. Keadaan Penduduk di Kecamatan Tinambung Kabupaten Polewali Mandar***

Pertumbuhan penduduk terus meningkat setiap tahunnya dimana Pertumbuhan Alami penduduk umumnya dipengaruhi oleh dua faktor yakni natural *increase* yaitu jumlah kelahiran dan kematian serta *net increase* di mana di dalamnya termasuk juga migrasi masuk dan keluar. Pada tahun 2016, jumlah penduduk Kabupaten Polewali Mandar sebesar 412.122 jiwa (hasil Proyeksi Penduduk Tahun 2016). Penduduk Polewali Mandar ini tersebar di 16 kecamatan.

Adapun jumlah penduduk berdasarkan umur Tahun 2016 dikecamatan Tinambung Kabupaten Polewali Mandar dapat dilihat pada tabel berikut:

Tabel 3. Klasifikasi Jumlah Penduduk menurut Umur Tahun 2016

No.	Desa	Jumlah Penduduk Menurut Umur (Tahun)						Ket
		0-10	11-20	21-30	31-40	41-50	51-60	
1	Tinambung	786	705	587	904	513	723	-
2	Batulaya	325	498	420	220	116	2395	2395
3	Lekopadis	452	584	666	312	252	257	2523
4	Sepabatu	479	459	340	305	221	376	-
5	Tandung	254	362	255	309	380	271	1944
6	Galung lombok	569	516	901	289	196	247	-
7	Tangga- tangga	682	630	312	320	360	381	3725
8	Karama	810	1621	1102	860	1007	110	-
<b>Jumlah</b>		<b>5180</b>	<b>5375</b>	<b>4583</b>	<b>3519</b>	<b>3045</b>	<b>4760</b>	<b>10587</b>

*Sumber: Data Kecamatan Tinambung Dalam Angka, 2016.*

Dengan melihat Tabel 3 diatas, Jumlah tingkat penduduk menurut umur di Kecamatan Tinambung Kabupaten Polewali Mandar yang terbanyak Desa Karama dengan interval usia produktif 5375, sedangkan jumlah penduduk yang terendah dengan interval usia tidak produktif 3045 penduduk.

### ***C. Keadaan Penduduk Berdasarkan Mata Pencapaian Di Kecamatan Tinambung***

Mata pencapaian adalah pekerjaan atau pencapaian utama (yang dikerjakan untuk kebutuhan sehari-hari). Mata Pencapaian merupakan aktifitas manusia untuk memperoleh taraf hidup yang layak dimana antara daerah satu dengan daerah yang lainnya. Berbeda sesuai dengan taraf kemampuan penduduk dan keadaan demografinya. Maka dapat dilihat mata pencapaian penduduk di Kecamatan Tinambung Kabupaten Polewali Mandar pada tabel berikut:

Tabel 4. Klasifikasi Jumlah Penduduk berdasarkan Mata Pencapaian Tahun 2016

No	Desa	PNS	Petani/ Kebun	Pedagang/ Industri	Nelayan	Jasa angkutan	Lainnya	Peternakan	Pengrajin
1	Tinambung	77	187	689	18	118	125	82	-
2	Batulaya	-	100	34	-	-	19	216	-
3	Lekopadis	124	220	107	-	-	247	223	-
4	Sepabatu	53	63	49	72	47	-	-	149
5	Tandung	85	840	128	100	-	-	-	-
6	Galung- lombok	40	315	92	-	33	47	-	23
7	Tangga- tangga	44	130	41	140	43	26	-	19
8	Karama	70	175	477	470	69	-	21	113
Jumlah		493	2030	1617	800	380	464	542	304

*Sumber: Data Kecamatan Tinambung Dalam Angka, 2016.*

Berdasarkan Tabel 4. dari 8 desa di Kecamatan Tinambung Kabupaten Polewali Mandar menurut mata pencaharian yang terbanyak petani/kebun sejumlah 2030 penduduk, sedangkan mata pencaharian terendah Pengrajin sejumlah 304 penduduk.

#### ***D. Kondisi Peternakan***

Keadaan peternakan di Kecamatan Tinambung Kabupaten Polewali Mandar, terbesar di seluruh desa yang ada, ternyata yang paling dominan adalah ternak sapi potong. Maka dapat di lihat keadaan peternakan di Kecamatan Tinambung Kabupaten Polewali Mandar pada tabel berikut:

Tabel 5. Klasifikasi Populasi Ternak Sapi Potong di Kecamatan Tinambung tahun, 2016

No	Desa	Ternak Sapi Potong	
		Jantan	Betina
1	Tinambung	-	-
2	Batulaya	56	69
3	Lekopadis	78	195
4	Sepabatu	25	41
5	Tandung	65	196
6	Galung Lombok	72	108
7	Tangnga-tangnga	15	41
8	Karama	25	100
	<b>Jumlah</b>	<b>336</b>	<b>750</b>

*Sumber: Data Sekunder Dinas Pertanian Tinambung Tahun, 2016*

Berdasarkan Tabel 5. yang terbanyak populasi sapi potong di desa Lekopadis 78 ekor jantan, sedangkan populasi sapi potong yang terendah di desa sepabatu berjumlah 41 ekor betina.

### ***E. Keadaan Umum Responden Kecamatan Tinambung***

#### **1. Tingkat Umur Responden**

Umur merupakan sejumlah waktu yang dihabiskan seseorang untuk menjalani hidup, tingkat umur seseorang mempengaruhi tingkat kedewasaan seseorang dalam berpikir. Berikut adalah tingkat umur responden pada penelitian ini:

Tabel 6. Klasifikasi Responden Berdasarkan Tingkat Umur di Kecamatan Tinambung Kabupaten Polewali Mandar

<b>No</b>	<b>Interval Usia (Tahun)</b>	<b>Jumlah (orang)</b>	<b>Persentase (%)</b>
1	Belum produktif (<20)	-	-
2	Produktif (20 – 55)	35	100
3	Tidak produktif (56– 65)	-	-
<b>Jumlah</b>		<b>35</b>	<b>100</b>

*Sumber: Hasil Analisis, 2019.*

Berdasarkan data Tabel 6. dapat diketahui bahwa pada umumnya responden berusia Produktif (20 – 55) yaitu sebanyak 35orang, dengan persentase 100% hal ini disebabkan karena pada usia lanjut ada keraguan dalam diri responden untuk melakukan atau beternak sapi potong dalam usia lanjut. Hal ini sesuai dengan pendapat Sumiati (2011) yang menyatakan bahwa kemampuan kerja seseorang peternak sangat dipengaruhi oleh tingkat usia

## 2. Tingkat Pekerjaan Responden

Besar kecilnya pendapatan yang diperoleh seseorang tergantung pada jenis pekerjaannya. Hal ini disebabkan karena setiap pekerjaan umumnya memberikan hasil yang berbeda-beda. Selain itu jenis pekerjaan yang dimiliki oleh seseorang sangat dipengaruhi oleh tingkat dan jenis pendidikan yang dimiliki. Adapun klasifikasi responden berdasarkan jenis pekerjaan dapat dilihat tabel 7:

Tabel 7. Klasifikasi Responden Berdasarkan Jenis Pekerjaan di Kecamatan Tinambung Kabupaten Polewali Mandar

No	Jenis Pekerjaan	Jumlah (orang)	Persentase (%)
1	Petani-peternak	33	94
2	Buruh bangunan	1	3
3	IRT	1	3
<b>Jumlah</b>		<b>35</b>	<b>100</b>

*Sumber: Hasil Analisis, 2019.*

Berdasarkan data Tabel 7. dapat diketahui bahwa pada umumnya responden hanya bekerja sebagai Petani – peternak dilihat dari jumlahnya yaitu sebesar 33 orang dengan persentase 94% sedangkan jumlah paling sedikit yaitu ibu rumah tangga (IRT) yaitu sebanyak 1 orang dengan persentase 3%. Jika pada umumnya responden hanya berprofesi sebagai ibu rumah tangga ini berarti bahwa pemasukan hanya berasal dari suami atau kepala rumah tangga hal ini dapat mempengaruhi besar kecilnya pendapatan dan pendapatan sangat mempengaruhi tingkat pembelian dan pola konsumsi seseorang sebagaimana pendapat Alma (1992), bahwa mata pencaharian atau pekerjaan yang dilakukan oleh seseorang akan sangat mempengaruhi pola konsumsinya.

### 3. Jumlah Anggota Keluarga

Jumlah anggota keluarga adalah, banyaknya anggota keluarga responden yang memelihara sapi potong. Berikut adalah klasifikasi responden berdasarkan jumlah anggota keluarga dapat dilihat pada tabel 8:

Tabel 8. Klasifikasi Responden berdasarkan Jumlah Anggota Keluarga di Kecamatan Tinambung Kabupaten Polewali Mandar

No	Jumlah Anggota (Orang)	Jumlah orang	Persentase (%)
1	1 – 3	10	28
2	4 – 6	25	72
<b>Jumlah</b>		<b>35</b>	<b>100</b>

*Sumber : Hasil Analisis, 2019.*

Berdasarkan data Tabel 8. dapat diketahui bahwa pada umumnya responden memiliki anggota keluarga 4-6 orang yaitu 25 orang dengan persentase 9% dan jumlah anggota keluarga terkecil yaitu lebih dari 1 orang sebanyak 3 orang dengan persentase 4%. Banyaknya anggota keluarga dalam suatu rumah tangga mempengaruhi tinggi rendahnya tingkat penghasilan ekonomi atau pengeluaran, semakin banyak jumlah anggota keluarga maka tingkat pembelian akan semakin tinggi dan begitupun sebaliknya. Sumarwan (2003), menyatakan bahwa keluarga menjadi daya tarik bagi konsumen karena keluarga memiliki pengaruh dalam pengambilan keputusan pembelian produk dan jasa.

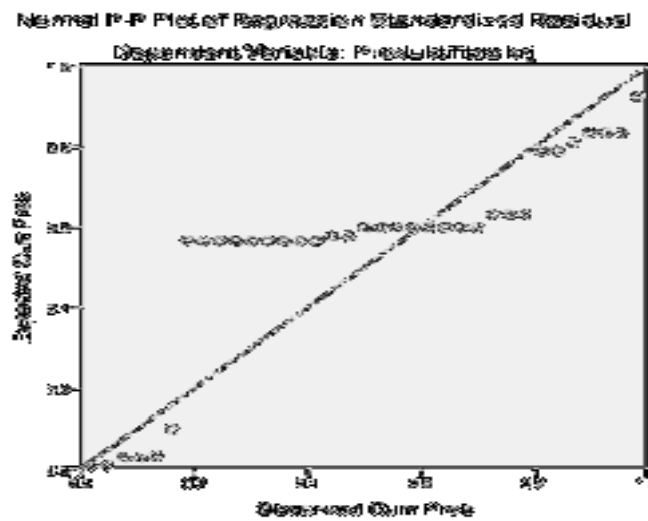
### ***F. Hasil Penelitian***

#### ***1. Uji Normalitas***

Uji normalitas mengandung maksud, bahwa pola distribusi data variabel penelitian secara multivariat mengikuti model distribusi normal (Kusnendi, 2008).

Untuk mengetahui apakah tidak melanggar asumsi normalitas dapat dilihat dari penyebaran data pada sumbu diagonal grafik. Jika data menyebar di sekitar garis linear dan mengikuti arah garis linear, maka model regresi layak untuk diduga memenuhi asumsi normalitas dengan persamaan regresi. Adapun penyebaran data dapat dilihat pada gambar 2 berikut ini :

Grafik Normal P-P Plot.



Gambar 2.

Sumber: Output SPSS 20

Berdasarkan grafik tersebut dapat dilihat, bahwa lingkaran atau titik-titik data penelitian menyebar disekitar garis diagonal, serta penyebarannya mengikuti arah garis normal. Model tersebut layak dipakai untuk memprediksi Produktivitas kerja peternak sapi.



## 2. Uji Multikolinearitas

Uji asumsi multikolinieritas dimaksudkan untuk menguji apakah terdapat korelasi yang kuat, eksak, atau sempurna diantara variabel independen. Jika terjadi korelasi, maka dinamakan terdapat problem multikolinieritas Kusnendi (2008), untuk mendeteksi ada tidaknya multikolinieritas dapat dilihat pada nilai VIF (Variance Inflation Factor) serta besaran korelasi antara variabel independen. Nilai korelasi antara variabel dependen dengan variabel independen dimana  $X1$  vs  $X2 = 0,205$  artinya arah dari kedua variabel tersebut positif atau searah,  $X1$  vs  $X3 = 0,295$  berarti alur dari kedua variabel tersebut positif yang artinya searah begitu pun juga antara  $X2$  vs  $X3 = 0,195$  yang alurnya positif atau searah. Hal ini sesuai dengan pendapat Aziz (2010), bahwa ketika korelasi secara personal didapatkan nilai positif maka alur dari kedua variabel tersebut searah sebaliknya jika terjadi negatif maka kedua variabel tersebut dapat dikatakan tidak searah. Nilai VIF yang baik adalah mendekati 1 dan koefisien korelasi yang cukup adalah 0,5. Hal ini sesuai dengan pendapat Riduwan (2004), bahwa koefisien korelasi yang cukup yaitu 0,40-0,599 sedangkan yang lemah yaitu  $<0,40$ . Maka dapat dilihat pada tabel berikut

Tabel 9. Model Koefisien Korelasi

Model	Collinearity Statistic	
	Tolerance	VIF
<b>1 (Constant)</b>		
<b>X1 Motivasi Kerja</b>	<b>.984</b>	<b>1.016</b>
<b>X2 Disiplin Kerja</b>	<b>.984</b>	<b>1.016</b>


Sumber : Hasil Analisis, 2019.

Berdasarkan Tabel 9. diatas bahwa nilai VIF pada seluruh variabel independen lebih kecil dari 2 atau VIF yang baik adalah mendekati  $<2$  yaitu 1.016 serta nilai tolerance dari variabel tersebut mendekati 1 yaitu 0.984. Hal ini sesuai dengan pendapat Riduwan (2004), bahwa nilai VIF yang baik yaitu  $<2$  dan nilai tolerance yang baik adalah mendekati 1.

### 3. Uji Heteroskedastisitas

Grafik Scatterplot penelitian ini terlihat menyebar secara acak serta tersebar baik diatas maupun dibawah angka 0 pada sumbu Y hal ini menunjukkan tidak terjadi heteroskedestisitas pada model regresi, sehingga model regresi layak dipakai untuk memprediksi pencegahan *fraud* berdasarkan masukan variabel independennya (audit forensik, profesionalisme auditor dan kecerdasan spiritual).

Hasil Uji Heteroskedastisitas – Scatterplot



Gambar 3.

Sumber: Output SPSS 20

#### 4. Uji Kelayakan Model

Uji kelayakan model memberikan gambaran berupa tes terhadap kelayakan model pada *Chi Square*. Hal ini akan menunjukkan hasil analisis untuk mengetahui apakah distribusi data seragam atau tidak, artinya data sebaiknya berdistribusi normal yaitu munculnya keanekaragaman data dalam satu variabel yang mewakili setiap karakteristik yang dimiliki peternak. Maka dapat dilihat pada tabel berikut.

Tabel 10. Model Koefisien Test Omnibus

ANOVA <sup>a</sup>					
Model	Sum of Squares	Df	Mean Square	F	Sig.
1					
Regression	.059	2	.029	2.413	.106 <sup>b</sup>
Residual	.389	32	.012		
Total	.447	34			

a. Dependent Variable: Produktifitas krj.

b. Predictors: (Constant), Disiplin krj, Motivasi Kerja.

Tabel 10. memperlihatkan bahwa kolom signifikan (sig.) angka yang ditunjukkan adalah “.106” (tidak signifikan) yang berarti belum memenuhi syarat  $\alpha < 0,01$ . Variabel independen (X1, X2,) berpengaruh nyata terhadap variabel dependen (Y) yang artinya perubahan nilai pada variabel dependen dapat diprediksi melalui pengaruh variabel independen.

#### 4. Uji Hipotesis

Teknik analisis yang digunakan untuk menguji hipotesis  $H_0$  dan  $H_1$ , menggunakan analisis regresi berganda dengan meregresikan variabel bebas audit

forensik dan profesionalisme auditor terhadap variabel terikat pencegahan *fraud*, Uji hipotesis ini dibantu dengan menggunakan program SPSS versi 20.

a. Hasil Uji Regresi Berganda Hipotesis Penelitian  $H_0$  dan  $H_1$

Pengujian hipotesis  $H_0$  dan  $H_1$  dilakukan dengan analisis regresi berganda pengaruh audit forensik dan profesionalisme auditor terhadap pencegahan *fraud*. Hasil pengujian tersebut ditampilkan sebagai berikut:

Tabel 11. Hasil Uji Koefisien Determinasi ( $R^2$ )

<b>Model Summary<sup>b</sup></b>					
<b>Model</b>	<b>R</b>	<b>R Square</b>	<b>Adjusted R Square</b>	<b>Std. Error of the Estimate</b>	<b>Durbin-Watson</b>
1	.362 <sup>a</sup>	.131	.077	.11023	2.318

a. Predictors: (Constant), X2 Disiplin kerja, X1 Motivasi kerja.

b. Dependent Variable: Y Produktivitas kerja.

Nilai  $r$  menunjukkan korelasi berganda, yaitu korelasi antara variabel independen terhadap variabel dependen. Nilai  $r$  berkisar antara 0 – 1, jika mendekati 1 Aziz (2010), maka hubungan semakin erat. Sebaliknya jika mendekati 0, maka hubungannya semakin lemah. Berdasarkan hasil perhitungan dengan menggunakan SPSS 20 dapat diketahui nilai  $r$  0,223. Artinya korelasi antara variabel independen perjanjian kontrak (X1), pelaksanaan kerjasama (X2) dan motivasi melalui sikap terhadap kemitraan terhadap keberhasilan (Y). Berarti terjadi hubungan yang kuat karena hampir mendekati 1. Hal ini sesuai dengan pendapat Riduwan (2004), bahwa koefisien korelasi nilai  $r$  jika interval koefisiennya 0,00-0,199 maka tingkat hubungan

sangat rendah, jika 0,20-0,399 dikatakan rendah, 0,40-0,599 dikatakan cukup, 0,60-0,799 dikatakan kuat dan 0,80-1,00 dikatakan sangat kuat.

Berdasarkan Tabel 11. diatas nilai Radalah 0,362 menurut pedoman interpretasi koefisien korelasi, angka ini termasuk kedalam kategori korelasi berpengaruh sangat kuat karena berada pada interval 0,80 - 1,0. Hal ini menunjukkan bahwa Motivasi kerja dan Disiplin kerja berpengaruh sangat kuat terhadap Produktivitas kerja.

Berdasarkan hasil uji koefisien deteminasi diatas, nilai  $R^2$  (*Adjusted R Square*) dari model regresi digunakan untuk mengetahui seberapa besar kemampuan variabel bebas (*independent*) dalam menerangkan variabel terikat (*dependent*). Dari tabel diatas diketahui bahwa nilai  $R^2$  sebesar 0,077, hal ini berarti bahwa 46,9% yang menunjukkan bahwa pencegahan *fraud* dipengaruhi oleh variabel audit forensik dan profesionalisme auditor. Sisanya sebesar 53,1% dipengaruhi oleh variabel lain yang belum diteliti dalam penelitian ini.

Tabel 12. Hasil Uji T Hitung

Model	Unstandardized Coefficients		Standardized Coefficients	T	Sig.
	B	Std. Error	Beta		
(Constant)	4.237	.335		12.636	.000
X1 Motivasi kjr	.009	.024	.065	.388	.700
X2 Disiplin kjr	.140	.064	.364	2.194	.036

Dependent Variable: Y Produktivitas kerja.

Berdasarkan Tabel 12. diatas dapat dilihat bahwa dalam pengujian regresi berganda menunjukkan hasil F hitung sebesar 12.636 dengan tingkat signifikansi 0,000 yang lebih kecil dari 0,05, dimana nilai F hitung (12.636) lebih besar dari nilai F tabelnya sebesar 2,62 ( $df_1=6-1=5$  dan  $df_2=30-6=24$ ), maka  $H_0$  ditolak dan  $H_a$  diterima. Berarti variabel disiplin kerja secara bersama berpengaruh terhadap produktivitas kerja dapat dianalisis model estimasi sebagai berikut :

Dari persamaan diatas dapat dijelaskan bahwa:

- 1) Nilai konstanta sebesar 4,237 mengindikasikan bahwa jika variabel independen (Motivasi kerja, Disiplin kerja) adalah nol maka skala produktivitas terjadi sebesar 4,237
- 2) Koefisien regresi variable motivasi kerja ( $X_1$ ) sebesar 0,009 mengindikasikan bahwa setiap kenaikan satu satuan variabel pendapatan akan meningkatkan skala produktivitas sebesar 0,009.
- 3) Koefisien regresi variabel disiplin kerja ( $X_2$ ) sebesar 0,140 mengindikasikan bahwa setiap kenaikan satu satuan variabel tingkat harga akan meningkatkan skala permintaan sebesar 0,140.

Hasil interpretasi atas hipotesis penelitian ( $H_1$  dan  $H_2$ ) yang diajukan dapat dilihat sebagai berikut:

- Pengaruh  $X_1$  (Motivasi kerja) terhadap Y

Dari hasil uji-t diatas diperoleh nilai-p (0,079) > alpha 10% maka terima  $H_0$  artinya motivasi kerja tidak berpengaruh nyata terhadap produktivitas kerja.

- Pengaruh X2 (Disiplin kerja) terhadap Y

Dari hasil uji-t diatas diperoleh nilai-p (0,022) > alpha 5% maka tolak H0 artinya disiplin kerja berpengaruh nyata terhadap produktivitas kerja. Nilai koefisien positif artinya disiplin kerja yang dimiliki peternak berbeda, mampu meningkatkan produktivitas kerja.

Berdasarkan Hasil Regresi di atas dapat diketahui:

1. Nilai Konstanta/*Intersept* adalah sebesar 4,237 Artinya apabila variabel bebas yaitu pendapatan, harga, jumlah tanggungan keluarga, barang substitusi dan selera tidak ada maka tetap memperoleh permintaan sebesar nilai Konstanta yaitu 4,237.
2. Secara partial nilai t-hitung variabel yang mempengaruhi adalah variabel pendapatan (-2,553), variabel harga (-0,385), jumlah tanggungan keluarga (-0,732), variabel barang substitusi (6,621), variabel selera (-0,445).

### ***G. Pengaruh Produktivitas Kerja, Terhadap Motivasi, dan Disiplin Kerja.***

Untuk mengetahui pengaruh peroduktivitas kerja, terhadap Motivasi kerja dan Disiplin kerja dilakukan dengan menggunakan Analisis Regresi Linear Berganda, hasilnya dapat dilihat pada tabel 13.

Tabel 13. Hasil Analisis Regresi Linear Berganda Pengaruh Variabel X<sub>1</sub>, X<sub>2</sub>, dan terhadap Variabel Y.

Variabel Bebas	Var. Terikat	Koefisien Regresi (B)	T <sub>hitung</sub>	Sig.	Keterangan
Konstanta	Y	4,237	12,636	0,000	
X <sub>1</sub> Motivasi kerja		-0,009	-0,388	0,700	Tidak signifikan
X <sub>2</sub> Disiplin kerja		-0,140	-2,194	0,036	signifikan

*Sumber : Hasil Analisis, 2019.*

Keterangan: Signifikan pada  $\alpha = 0,005$ .

Berdasarkan Tabel 13. dapat dilihat dari masing-masing koefisien regresi variabel bebas, maka dapat dibentuk persamaan regresi linear berganda sebagai berikut:

$$Y = 4,237 + 0,009X_1 + 0,140X_2$$

Dari persamaan tersebut maka dapat diketahui nilai konstanta pengaruh motivasi kerja, dan disiplin kerja pelaksanaan kerja sama dan motivasi sebesar 4,237 atau naik turunnya tingkat produktivitas kerja dapat dijelaskan melalui variabel yang dipilih. Hal ini menunjukkan bahwa jika nilai variabel bebas bernilai 0 atau tidak ada maka produktivitas kerja bernilai 4,237.

Untuk menentukan variabel mana yang paling berpengaruh diantara semua variabel bebas yang ada terhadap variabel terikat, maka digunakan metode analisis yang membandingkan besar koefisien regresi antar masing-masing variabel bebas tersebut. Dari hasil koefisien regresi masing-masing variabel bebas maka variabel motivasi kerja koefisien regresi (B) yang paling tinggi yaitu 0,140.

Setelah melakukan pengujian pengaruh variabel bebas secara bersama-sama, maka selanjutnya dilakukan pengujian pengaruh variabel bebas terhadap variabel terikat secara sendiri-sendiri (parsial). Adapun pengujian dilakukan dengan menggunakan uji t. Pengujian ini dilakukan dengan membandingkan antara nilai  $t_{hitung}$  variabel bebas  $X_i$  dengan  $t_{tabel}$  atau nilai signifikansi  $< \alpha = 0,05$ . Untuk melihat pengaruh secara sendiri-sendiri masing-masing variabel bebas akan dipaparkan sebagai berikut:



### ***1. Pengaruh Variabel Motivasi Kerja ( $X_1$ ) terhadap Produktivitas Kerja ( $Y$ )***

Berdasarkan hasil uji t yang menunjukkan bahwa nilai signifikansi motivasi kerja sebesar  $\alpha (0,700) > (0,05)$  yang dapat disimpulkan bahwa variabel motivasi kerja ( $X_1$ ) mempunyai pengaruh tidak signifikan (tidak nyata) terhadap produktivitas kerja ( $Y$ ).

### ***2. Pengaruh Variabel Disiplin kerja ( $X_2$ ) terhadap Produktivitas Kerja ( $Y$ )***

Berdasarkan hasil uji t yang menunjukkan bahwa nilai signifikansi norma subyektif sebesar  $\alpha (0,036) > (0,05)$  yang dapat disimpulkan bahwa variabel disiplin kerja ( $X_2$ ) mempunyai pengaruh signifikan (nyata) terhadap produktivitas kerja ( $Y$ ).

## **BAB V**

### **PENUTUP**

#### ***A. Kesimpulan***

Berdasarkan hasil uji t yang menunjukkan bahwa nilai signifikansi motivasi kerja sebesar  $\alpha (0,700) > (0,05)$  yang dapat disimpulkan bahwa variabel motivasi kerja ( $X_1$ ) mempunyai pengaruh tidak signifikan (tidak nyata) terhadap produktivitas kerja ( $Y$ ). Sedangkan hasil uji t yang menunjukkan bahwa nilai signifikansi norma subyektif sebesar  $\alpha (0,036) > (0,05)$  yang dapat disimpulkan bahwa variabel disiplin kerja ( $X_2$ ) mempunyai pengaruh signifikan (nyata) terhadap produktivitas kerja ( $Y$ ).

#### ***B. Saran***

Sebaiknya para peternak sapi potong di Kecamatan Tinambung Kabupaten Polewali Mandar dapat meningkatkan Motivasi kerja dan Disiplin kerja ternak sapi potong. Diharapkan di Kawasan Kecamatan Tinambung terkhusus di Desa Karama' diberikan penyuluhan peternakan dan mengaktifkan kembali kelompok tani ternak di daerah tersebut. Di samping itu, disarankan kepada peternak untuk meningkatkan kualitas pemberian pakan ternak dengan tambahan pakan konsentrat. Dan sebaiknya pihak pemerintah setempat lebih memberikan perhatian yang besar terhadap perkembangan usaha peternakan sapi potong yang masih di jalankan masyarakat mengingat hasil yang diperoleh cukup memberikan prospek di masa yang akan datang.

## DAFTAR PUSTAKA

- Abidin. A. dan D. Simanjuntak. 1997. *Ternak Domba Potong*. Direktorat Jenderal Peternakan, Jakarta.
- Abidin. S. Zainal. 2002 *Kebijakan Publik*. Yayasan Pancur Siwah, Jakarta.
- Abdullah. S. 2006. *Estimasi Daya Tampung Beban Pencernaan Organik di Daerah Aliran Sungai Pelus Banyumas Jawa Tengah*.  
<http://www.scribd.com/doc/12909189/Tesis-Sugeng-Abdullah>  
(Diakses Tanggal 21 April 2016).
- Arikunto. S. 2006, *Prosedur Penelitian Suatu Pendekatan Praktik*. Rineka Cipta, Jakarta.
- Ahmadi, A. 2003. *Ilmu Pendidikan*. Rineka Cipta, Jakarta.
- Anggraini. W. 2003. *Analisis Usaha Peternakan Sapi Potong Rakyat Berdasarkan Biaya Produksi dan Tingkat Pendapatan Peternakan Menurut Skala Usaha (Kasus di Kecamatan Were Kabupaten Bima Nusa Tenggara Barat)*. Fakultas Peternakan Institut Pertanian Bogor, Bogor.
- Alimul, H.A. Aziz. 2010. *Metode Penelitian Keperawatan dan Teknik Analisa Data*. Salemba Medika, Jakarta.
- Alma, B. 1992. *Manajemen Pemasaran dan Pemasaran Jasa*. Alfabeta, Bandung.
- As'ad, M. 2004. *Psikologi Industri*. Edisi Revisi Liberty, Yogyakarta.
- Badan Pusat Statistik. 2013. *Laporan Hasil Sensus Pertanian 2013 (Pencacahan Lengkap)*. Badan Pusat Statistik Kabupaten Polewali Mandar.
- Bandini, Y. 2003. *Sapi Bali*. Penebar Swadaya, Jakarta.
- Bambang, K. 1986. *Meningkatkan Produktivitas Karyawan, Edisi II*. Penerbit LPPM dan PT.Pusataka Binaan, Jakarta.
- Budi, Setiyawan dan Waridin. 2006. *Pengaruh Disiplin Kerja Karyawan dan Budaya Organisasi Terhadap Kinerja di Divisi Radiologi RSUP Dokter Kariadi*, JRBI. Vol 2. No 2. Hal: 181-198, Semarang.
- Cahyani, SD. 2003. *Pengaruh Pendidikan dan Pengalaman Kerja terhadap Produktivitas Kerja Karyawan pada Perusahaan Mebel PT. Prolindo Originals Perkasa Klaten*.

- Chamdi, AN. 2003. *Kajian Profil Sosial Ekonomi Usaha Kambing di Kecamatan Krademan Kabupaten Grobogan. Prosiding Seminar Nasional teknologi Peternakan dan Veteriner*. Bogor. 20 – 30 September 2003. Bogor. Puslitbang Peternakan Departemen Pertanian.
- Daniel, M. 2002 *Characteristic and Level of Technology Inputs of Beef Husbandry at PratiPengantar Ekonomi Pertanian*. Bumi Aksara. Jakarta. Disertasi, Sekolah Pascasarjana, Institut Pertanian Bogor.
- Diwyanto, K. dan B. Haryanto. 2002. *Pakan alternatif untuk pengembangan peternakan rakyat. Rakor Pengembangan Model Kawasan Agribisnis Jagung TA*. Direktorat Jenderal Pengolahan dan Pemasaran Hasil Pertanian.
- \_\_\_\_\_ Dan E. Handiwirawan. 2004. *Peran Litbang dalam mendukung usaha agribisnis pola integrasi tanaman-ternak*. Prosiding Puslit bangnak, bekerja sama dengan Balai Pengkajian Teknologi Pertanian Bali dan Crop-Animal Systems Research Network (CARSEN).
- \_\_\_\_\_ Agus. 2005. *Mewujudkan Good Governance melalui Pelayanan Publik*. Gajah Mada University Press, Yogyakarta.
- \_\_\_\_\_ dan A. Priyanti. 2006. *Kondisi, Potensi dan Permasalahan Agribisnis Peternakan Ruminansia dalam Mendukung Ketahanan Pangan*. ProsidingSeminar Nasional. Penerbit BP UNDIP, Semarang.
- Fauziah, L. Dan H. Tampubolon. 1991. *Pengaruh Keadaan Sosial Ekonomi Petani Terhadap Keputusan Petani Dalam Penggunaan Sarana Produksi*. Universitas Sumatera Utara Press , Medan.
- Ferawanti, 2005. *Pengaruh Tingkat Pendidikan dan Pengalaman Kerja Terhadap Produktivitas Kerja Karyawan Bagian Keperawatan pada Rumah Sakit Ortopedi Prof. Dr. R. Soeharso Surakarta*.
- Hasibuan. Malayu S.P., 1996, *Manajemen Dasar, Pengertian dan Masalah*, Edisi Kedua, PT Toko Gunung Agung, Jakarta.
- Hasibuan, S.P. Malayu, 2004. *Manajemen Dasar, Pengertian, dan Masalah*, Penerbit Bumi Aksara, Jakarta.
- Hasibuan, Malayu P. 2007. *Manajemen Sumber Daya Manusia*. PT Bumi Aksara, Jakarta.
- Handari Nawawi, 1990. *Administrasi Personel untuk Peningkatan Produktivitas Kerja*. Haji Masagung, Jakarta.
- Ilham, N. dan Y. Yusdja. 2004. *Sistem Transportasi Perdagangan Ternak Sapi dan Implikasi Kebijakan di Indonesia*. Pusat Penelitian dan Pengembangan Sosial Ekonomi Pertanian, Bogor.

- Ilham, N. B. Wiryono, I.K. Kariyasa, M.N.A Kirom, dan Sri Hastuti.2001. *Analisis Penawaran dan Permintaan Komoditas Peternakan Unggulan*. Laporan Hasil Penelitian dan Pengembangan Sosial Ekonomi Pertanian.
- Wursanto, I. G. 1995. *Dasar – dasar Manajemen Personalia*. Pustaka Dian, Jakarta.
- Ravianto, J. 1996. *Dasar-Dasar Produktivitas*. Universitas Terbuka, Jakarta.
- Kay, R. D. dan Edward. W. M., 1994. *Farm Management Third Edition*. Mc. Graw-Hill. Inc, Singapore.
- Kementan, 2015. *Pedoman Teknis Labotatorium Lapang dan Sekolah Lapang Pembibitan dan Penggemukan Sapi Potong (LL dan SL-PPSP)*. Pusat Penelitian dan Pengembangan Peternakan, Bogor.
- Kusnendi, 2008. *Model-Model Persamaan Struktural*. Alfabeta, Bandung.
- Kuncoro, M. 2001. *Metode Kuantitatif*. AMP, YKPN, Yogyakarta.
- Lipovetsky, S., 2007. *Thurstone Scaling In Order Statistic, Mathematical and Computer Modelling*, Vol. 45(7-8), pp. 917-926.
- Likert, Rensis (1932), “*A Technique for the Measurement of Attitudes*”, *Archives of pshychology*
- Mangkunegara, Anwar Prabu. 2008. *Manajemen Sumber Daya Manusia*. Remaja Rosda Karya, Bandung.
- Meirina, T. J. 2011. *15 Pengembangan Sumber Daya Manusia dan Produktivitas Kerja Pegawai*. Mendukung Pelaksanaan Otonomi Daerah di Kabupaten Bengkulu Selatan.
- Mersyah, R. 2005. “*Desain Sistem Budi Daya Sapi Potong Berkelanjutan*”, Bandung.
- Mubyarto, 1991. *Pengantar Ekonomi Pertanian*. LP3ES, Jakarta.
- \_\_\_\_\_ 1995. *Pengantar Ekonomi Pertanian*. LP3ES, Jakarta.
- Murwanto, A. G. 2008. *Karakteristik Peternak dan Tingkat Masukan Teknologi*, Bandung.
- Mukijat, 1998. *Dasar-dasar Motivasi*, Pioner Jaya Bandung.
- Nawawi, Handari. (1990). *Metode Penelitian Bidang Sosial*. Yogyakarta: Gadjah Mada. *Peternakan Sapi Potong di Lembah Prafi Kabupaten Manokwari (Farmer Peternakan, Jakarta)*
- Nitisemita, A.S. 2010. *Manajemen Sumber Daya Manusia*. PT Tiga Raksa Yogyakarta.

- \_\_\_\_\_1992. *Manajemen Personalia*, Cetakan Keempat. Ghalia, Jakarta.
- Paul Mali, *Sumber Daya Manusia Dan Produktivitas Kerja*. Kutipan Oleh Sedarmayanti. 2001, Bandung, CV. Mandar Maju.
- Putti, J.P. (1985). *Understandig Productivity Singapore*. Federal Publication.
- Purwoto, A. 1992. *Panduan Laboratorium Statistik Inferensia*. PT Grasindo, Jakarta.
- Poerwodarminta, W. 2005. *Kamus Inggris-Indonesia*. Yogyakarta.
- Prodjodihardjo, S. 1983. *Usaha Peternakan Perencanaan Usaha, Analisa dan Pengolahan*. Direktorat Bima Usaha Petani Ternak dan Pengolahan Hasil Peternakan. Departemen Pertanian, Aceh.
- Prawirokusumo, S. 1990. *Ilmu Usaha Tani BPFE*, Yogyakarta.
- Prasetyo, 2014. *Analisis Faktor-Faktor yang Mempengaruhi Produktivitas pada Tenaga Kerja Studi Kasus CV. Agro Bintang Terang Desa Trimo Kecamatan Gedangan Turen Kabupaten Malang*.
- Roessali, W., B.T. Eddy, dan A. Murthado. 2005. *Upaya pengembangan usaha sapi potong melalui entinitas agribisnis."corporate farming" di Kabupaten Grobogan. Jurnal Sosial Ekonomi Peternakan*.
- Rahardi, et al. 1993. *Agribisnis Peternakan*. Penebar Swadaya, Jakarta.
- Rasyaf M, 1997. *Memasarkan Hasil Peternakan*. Penebar Swadaya, Jakarta.
- Riduwan, 2004. *Statistika untuk Lembaga dan Instansi Pemerintah/Swasta*, Alfabeta, hal 218, Bandung.
- Saragih, B. 1997. *Pembangunan Sektor Agribisnis dalam Kerangka Pembangunan Ekonomi Indonesia*. BAPENAS, Jakarta.
- Sedarmayanti, M. Pd, 2001. *Sumber Daya Manusia Dan Produktifitas Kerja, CV. Mandar Maju*, Bandung.
- Setiowati. 2007. *Faktor-Faktor yang Berhubungan dengan Produktivitas dan Kontribusi Penghasilan Tenaga Kerja Wanita Pemetik Teh Di PTP. Nusantara VI Kayu Aro Kabupaten Kerinci Propinsi Jambi*. Skripsi. Jurusan Sosial Ekonomi Pertanian.
- Setiawan, A. I. 2000. *Penghijauan Dengan Tanaman Potensial*. Kanisius, Yogyakarta.
- Shibab, M. Q. 2002. *Tafsir al-Misbah; Pesan, Kesan, dan Keserasian Alquran Vol.5* Lentera Hati, Jakarta.

- Sudono, A. 1999. *Ilmu Produksi Ternak Perah*. Jurusan Ilmu Produksi Ternak. Fakultas Peternakan IPB, Bogor.
- Sinungan, M. 1992. *Manajemen Modern*. Gunung Agung. Jakarta.
- Siagian, S. P. 2002. *Kiat Meningkatkan Produktivitas Kerja*. Cetakan Pertama. Rineka Cipta, Jakarta.
- Suryana, 2009. *Pengembangan Usaha Ternak Sapi Potong Berorientasi Agribisnis dengan Pola Kemitraan*. Bandung.
- Suratiyah, K. 2006. *Ilmu Usahatani*. Penebar Swadaya. Jakarta.
- Sumarwan, U. 2003. *Perilaku Konsumen, Teori Dan Penerapannya Dalam Pemasaran*. Ghalia Indonesia. Jakarta.
- Sumiati. 2011. *Analisis Kelayakan Finansial Dan Faktor-Faktor Yang Memotivasi Petani Dalam Kegiatan Agroforestri*. Tesis. Institut Pertanian Bogor, Bogor.
- Sugiyono. 2003. *Metode Penelitian*. Alfabeta. Bandung.
- Syafaat, N A. A , T. Pranadji, M. Ariani, I. Setiadje dan Wirawan. 1995. *Studi Kajian SDM dalam Menunjang Pembangunan Pertanian Rakyat Terpadu di KTI*. Puslit Sosial Ekonomi Pertanian. Bogor.
- Soekartawi. 2002. *Analisis Usaha Tani*, UI – Press. Jakarta.
- \_\_\_\_\_ 1994. *Analisa Cobb-Douglas*, UI-Press. Jakarta.
- Tawaf, R. dan S. Kuswaryan. 2006. *Kendala kecukupan daging 2010*. hlm.173-185. (Dalam B. Suryanto, Isbandi, B.S. Mulayatno, *Valley, Regency of Manokwari*).
- Wijaya, K. 1990.” *Faktor-Faktor Yang Mempengaruhi Produktivitas Kerja Karyawan* “. Forum penelitian, 1 (1) : 23.
- Yasin dan Dilega. 1999. *Peternakan Sapi Bali dan Permasalahannya*. Bumi Aksara. Jakarta.
- Yusdja, Y. 2005. *Kebijakan Ekonomi Industri Agribisnis Sapi Perah di Indonesia*. Analisis Kebijakan Pertanian, September 2005. Pusat Analisis Sosial Ekonomi dan Kebijakan Pertanian. Bogor.
- \_\_\_\_\_ 2004. *Analisis Peluang Kesempatan Kerja dan Pendapatan Petani Melalui Pengelolaan Usahatani Bersama*. *Jurnal Agro Ekonomi vol 22 No.1.1-25*. Pusat Penelitian dan Pengembangan Sosial Ekonomi Pertanian. Bogor.

**L  
A  
M  
P  
I  
R  
A  
N**





Lampiran 1. Identitas Responden Penelitian pada Kecamatan Tinambung Kabupaten Polewali Mandar.

No	Nama Responden	Umur	Pendidikan	Pekerjaan
1	Muhtar	33 Tahun	SMP	Petani/Peternak
2	Sudir	48 Tahun	MTSN	Petani/Peternak
3	M.yahya	44 Tahun	SMP	Peternak
4	Lukman	41 Tahun	SD	Buruh
5	Muliadi	38 Tahun	SMAN	Peternak
6	Hasbullah	40 Tahun	SMA	Peternak
7	Mansyur	47 Tahun	SMP	Peternak
8	M.sofyan	39 Tahun	SMP	Peternak
9	Mahuseng	46 Tahun	SMP	Peternak
10	Sudirman	40 Tahun	SMA	Peternak
11	Hj.sahara	46 Tahun	SMA	Peternak
12	Usman	41 Tahun	SMP	Peternak
13	Sabir	40 Tahun	SMP	Peternak
14	Hj.salifah	48 Tahun	SD	Peternak
15	Haidir	45 Tahun	SMP	Peternak
16	Sidda	39 Tahun	SD	Peternak
17	Hasim	38 Tahun	SMA	Peternak
18	Suman	45 Tahun	SMP	Peternak
19	Samannur	40 Tahun	SMP	Peternak
20	Zainuddin	42 Tahun	SMP	Peternak
21	Munir	44 Tahun	SMP	Peternak
22	Usman yusuf	40 Tahun	SMP	Peternak
23	Marwia	38 Tahun	SD	Petani/Peternak
24	Sudirman	30 Tahun	SD	Buruh

25	Saleh rasid	41 Tahun	SMP	Peternak
26	Sudarmin	34 Tahun	SD	Peternak
27	Sahrul	38 Tahun	SMPN	Petani/Peternak
28	Kamariah	33 Tahun	SLTA	Peternak
29	Abd.jalil	41 Tahun	SMA	Peternak
30	Sukwan	42 Tahun	SMA	Peternak
31	Tajuddin	43 Tahun	SD	Peternak
32	Ridwan	44 Tahun	SMA	Peternak
33	Surawati	34 Tahun	S1	IRT
34	Ahmad yusuf	41 Tahun	SMP	Petani
35	Anwar	38 Tahun	SMA	Petani/Peternak

### KARTU KONTROL BIMBINGAN SKRIPSI

Nama : Muhammad Rizal  
Nim : 60700112096  
Judul Skripsi : Faktor-Faktor yang Mempengaruhi Produktivitas Kerja Peternak Sapi Potong di Kecamatan Tinambung Kabupaten Polewali Mandar  
Pembimbing : Astaty, S.Pt.,M.Si

<b>Tanggal</b>	<b>Uraian</b>	<b>Tanda Tangan Pembimbing</b>	<b>Tanda Tangan Mahasiswa</b>


Diketahui Oleh:

Ketua Jurusan Ilmu Peternakan  
UIN Alauddin Makassar

**Dr. Ir. Muh Basir Paly M.Si**  
**NIP: 195907121986031002**

## RIWAYAT HIDUP

Penyusun bernama lengkap Muhammad Rizal di Kelurahan Tinambung Kecamatan



Tinambung Kabupaten Polewali Mandar pada tanggal 08 Maret 1992. Anak pertama pasangan Abdul Hafid (Almarhum) dan Wahida Yusuf S.Pd. Penyusun memulai pendidikan formal di SD Negeri 02 Tinambung masuk pada tahun 1998 dan tamat tahun 2004, penyusun melanjutkan pendidikan ke tingkat sekolah menengah pertama di SMP Negeri 1 Layonga dan lulus pada tahun

2007, kemudian lanjut ke sekolah menengah atas di SMA Negeri 1 Layonga dengan mengambil jurusan BAHASA, dan lulus pada tahun 2010. Setelah menyelesaikan pendidikan menengah Atas pada tahun 2010 penyusun melanjutkan kuliah di Universitas Islam Negeri Alauddin Makassar diterima melalui jalur ujian masuk mandiri (UMM) sebagai mahasiswa program strata 1 (S1) pada Fakultas Sains dan Teknologi, jurusan Ilmu Peternakan.