

**STRATEGI GURU AKIDAH AKHLAK DALAM MENGHADAPI
PERBEDAAN GAYA BELAJAR PESERTA DIDIK DI MTsN 1
KOTA MAKASSAR**



Skripsi

Diajukan untuk Memenuhi Salah Satu Syarat Meraih Gelar Sarjana
Pendidikan (S.Pd) Prodi Pendidikan Agama Islam
pada Fakultas Tarbiyah dan Keguruan

UNIVERSITAS ISLAM NEGERI

ALAUDDIN

Oleh:

MUH.RAHMAT AL HIDAYAT

NIM: 20100115149

**FAKULTAS TARBIYAH DAN KEGURUAN
UIN ALAUDDIN MAKASSAR
2019**

PERNYATAAN KEASLIAN SKRIPSI

Assalamu'alaikum Wr.Wb

Mahasiswa yang bertanda tangan di bawah ini:

Nama : Muh.Rahmat Al Hidayat

NIM : 20100115149

TTL : Makassar, 11 Mei 1997

Program Studi : Pendidikan Agama Islam

Fakultas : Tarbiyah dan Keguruan

Alamat : BTN. Mutiara Permai Blok M/18

Judul : Strategi Guru Akidah Ahklak dalam Menghadapi Perbedaan
Gaya Belajar Peserta Didik di MTsN 1 Kota Makassar

Menyatakan dengan sesungguhnya dan penuh kesadaran bahwa skripsi ini benar adalah hasil karya sendiri. Jika di kemudian hari terbukti bahwa ia merupakan duplikat, tiruan, plagiat, atau dibuat oleh orang lain sebagian atau seluruhnya, maka skripsi dengan gelar yang diperoleh karenanya batal demi hukum.

Samata-Gowa,

2019

Muh.Rahmat Al Hidayat
NIM : 20100115149

LAMPIRAN 6

PENGESAHAN SKRIPSI

Skripsi yang berjudul "Strategi Guru Akidah Akhlak dalam Menghadapi Perbedaan Gaya Belajar Peserta Didik di MTsN 1 Kota Makassar", yang disusun oleh Muh.Rahmat Al Hidayat, NIM: 20100115149, mahasiswa Jurusan Pendidikan Agama Islam Fakultas Tarbiyah dan Keguruan UIN Alauddin Makassar, telah diuji dan dipertahankan dalam sidang munaqasyah yang diselenggarakan pada hari Kamis, 22 Agustus 2019 M., bertepatan dengan 21 Dzulhijjah 1440 H., dan dinyatakan telah dapat diterima sebagai salah satu syarat untuk mendapatkan gelar Sarjana Pendidikan (S.Pd.) pada Jurusan Pendidikan Agama Islam Fakultas Tarbiyah dan Keguruan dengan beberapa perbaikan.

Samata-Gowa, 22 Agustus 2019 M.
21 Dzulhijjah 1440 H.

DEWAN PENGUJI

Ketua	: Dr. H. Erwin Hafid, Lc., M.Th.I., M.Ed.	(.....)
Sekretaris	: Dr. Usman, S.Ag., M.Pd.	(.....)
Munaqisy I	: Dr. H. Muhammad Amri, Lc., M.Ag.	(.....)
Munaqisy II	: Dr. Sitti Mania, M.Ag.	(.....)
Pembimbing I	: Dr. Nuryamin, M.Ag.	(.....)
Pembimbing II	: Dr. Hj. Rosmiaty Aziz, M.Pd.I.	(.....)

Diketahui oleh:
Dekan Fakultas Tarbiyah dan Keguruan
UIN Alauddin Makassar. &

KATA PENGANTAR

بِسْمِ اللّٰهِ الرَّحْمٰنِ الرَّحِیْمِ

Assalamualaikum warahmatullahi wabarakatuh. Segalah puji bagi Allah yang telah memberikan kami kemudahan sehingga dapat menyelesaikan skripsi ini. Tanpa pertolongan-Nya mungkin peneliti tidak sanggup menyelesaikannya dengan baik. Shalawat dan salam semoga terlimpahkan kepada baginda tercinta yakni nabi Muhammad Saw.

Penulisan dan penyusunan skripsi ini dimaksudkan untuk melengkapi dari keseluruhan kegiatan perkuliahan yang telah dicanangkan oleh UIN Alauddin Makassar sebagai bentuk pertanggung jawaban penulis menjadi mahasiswa serta untuk memenuhi salah satu persyaratan guna memperoleh gelar strata satu sarjana Pendidikan Agama Islam di UIN Alauddin Makassar

Atas terselesaikannya skripsi ini, banyak pihak yang telah mendukung dan membantu dalam penyusunannya. Sehingga penulis menyampaikan terimah kasih kepada:

1. Prof. H. Hamdam Juhannis, MA., Ph.D. selaku Rektor UIN Alauddin Makassar.
2. Dr. H. A. Marjuni, S.Ag., M.Pd.I. selaku Dekan Fakultas Tarbiyah dan Keguruan UIN Alauddin Makassar.
3. Dr. H. Erwin Hafid, Lc., M.Th.I., M.Ed. selaku Ketua Jurusan Pendidikan Agama Islam
4. Dr. Usman, S.Ag., M.Pd. selaku Sekretaris Jurusan Pendidikan Agama Islam

5. Dr. Nuryamin, M.Ag. dan Dr. Hj. Rosmiaty Azis, M.Pd.I. selaku Dosen Pembimbing yang telah memberikan arahan juga motivasi kepada penulis dalam menyusun skripsi ini.
6. Dr. H. Muhammad Amri., Lc., M.Ag. dan Dr. Sitti Mania, M.Ag. yang telah memberikan arahan dalam penyusunan skripsi ini.
7. Jusmawati dan Sulaiman selaku orang tua yang selalu memberikan doa, bantuan, motivasi di setiap langkah perjalanan penulis dalam menuntut ilmu.
8. Sahabat-sahabat dan Teman-teman seperjuangan yang telah memberikan banyak bantuan, telah memberikan banyak dukungan, senantiasa menemani dan berjuang bersama-sama demi mendapatkan hasil terbaik dalam penulisan skripsi. Dan kepada semua pihak yang tidak dapat penulis sebutkan satu persatu, terimakasih atas segala bantuan yang telah diberikan selama ini.



Samata-Gowa,

2019

Muh.Rahmat Al Hidayat
NIM : 20100115149

DAFTAR ISI

HALAMAN JUDUL	i
PERNYATAAN KEASLIAN SKRIPSI	ii
KATA PENGANTAR	iii
DAFTAR ISI	v
DAFTAR GAMBAR	vii
PEDOMAN TRANSLITERASI	viii
ABSTRAK	ix
BAB I : PENDAHULUAN	1-8
A. Latar Belakang	1
B. Fokus Penelitian dan Deskripsi Fokus	4
C. Rumusan Masalah	5
D. Kajian Pustaka	5
E. Tujuan dan Kegunaan Penelitian	8
BAB II : TINJAUAN TEORITIS	9-30
A. Strategi Guru Akidah Akhlak	9
1. Pengertian Strategi Pembelajaran	9
2. Jenis-jenis Strategi Pembelajaran	14
3. Memahami Profesi Guru	16
4. Peran Guru	23
B. Gaya Belajar Peserta Didik	25
1. Pengertian Gaya Belajar	25
2. Tipe Gaya Belajar	25
3. Faktor-faktor yang Mempengaruhi Gaya Belajar	29
4. Pentingnya Mengetahui Gaya Belajar Tiap Individu	30

BAB III : METODOLOGI PENELITIAN	31-35
A. Jenis dan Pendekatan Penelitian	31
B. Sumber Data	32
C. Metode Pengumpulan Data	32
D. Instrumen Penelitian	33
E. Teknik Analisis Data	33
F. Uji Validitas Data	34
BAB IV : HASIL DAN PEMBAHASAN PENELITIAN	35-64
A. Hasil Penelitian	35
1. Gambaran Umum MTsN 1 Kota Makassar	35
2. Analisis Gaya Belajar Siswa MTsN 1 Kota Makassar	35
3. Strategi Guru Akidah Akhlak	37
4. Faktor Pendukung dan Penghambat dalam Penerapan Strategi Guru Akidah Akhlak dalam Menghadapi Perbedaan Gaya Belajar Peserta Didik di MTsN 1 Kota Makassar	48
B. Pembahasan Penelitian	50
1. Analisis Gaya Belajar Siswa MTsN 1 Kota Makassar	50
2. Strategi Guru Akidah Akhlak	52
3. Faktor Pendukung dan Penghambat dalam Penerapan Strategi Guru Akidah Akhlak dalam Menghadapi Perbedaan Gaya Belajar Peserta Didik di MTsN 1 Kota Makassar	63
BAB V : PENUTUP	65-66
A. Kesimpulan	65
B. Implikasi Penelitian	66

DAFTAR PUSTAKA	68
LAMPIRAN-LAMPIRAN	70
DAFTAR RIWAYAT HIDUP	88

DAFTAR GAMBAR

Gambar 4.1 Pelaksanaan Pembelajaran di MTsN 1 Kota Makassar	47
Gambar 4.2 Faktor Pendukung Penerapan Strategi Guru Akidah Akhlak	49
Gambar 4.3 Faktor Penghambat Penerapan Strategi Guru Akidah Akhlak	50
Gambar 4.4 Maktrik Strategi Guru Akidah Akhlak dalam Menghadapi Perbedaan Gaya Belajar Peserta Didik Di MTsN 1 Kota Makassar	67



PEDOMAN TRANSLITERASI

A. Huruf

ا	= a	ز	= z	ق	= q
ب	= b	س	= s	ك	= k
ت	= t	ش	= sy	ل	= l
ث	= ts	ص	= sh	م	= m
ج	= j	ض	= dl	ن	= n
ح	= h	ط	= th	و	= w
خ	= kh	ظ	= zh	ه	= h
د	= d	ع	= “	ء	= ‘
ذ	= dz	غ	= gh	ي	= y
ر	= r	ف	= f		

B. Vokal Panjang

Vokal (a) panjang = â

Vokal (i) panjang = î

Vokal (u) panjang = û

C. Vokal Diftong

= aw

= ay

أو° = û

أى° = î

ABSTRAK

Nama : Muh. Rahmat Al Hidayat

NIM : 20100115149

Judul : Strategi Guru Akidah Akhlak dalam Menghadapi Perbedaan Gaya Belajar Peserta Didik di MTsN 1 Kota Makassar

Secara umum pembelajaran di sekolah sampai saat ini masih menunjukkan adanya dominasi guru. Peran peserta didik cenderung hanya mendengar dan mencatat. Peserta didik kurang menyerap, mengatur, serta mengelolah informasi yang ada. Proses pembelajaran yang dikembangkan belum disesuaikan dengan gaya belajar peserta didik. Untuk mengatasi permasalahan tersebut, guru harus mampu menggunakan berbagai strategi yang sesuai. Peserta didik yang memiliki gaya belajar seperti auditorial, visual, dan kinestetik akan mampu mengatasi hambatan-hambatan dalam belajar dan meningkatkan prestasinya apabila proses pembelajaran sesuai dengan gaya belajar peserta didik. Berpijak dari itulah peneliti melakukan penelitian di MTsN 1 Kota Makassar dengan judul Strategi Guru Akidah Akhlak dalam Menghadapi Perbedaan Gaya Belajar Peserta Didik.

Tujuan dalam penelitian ini adalah: (1) Untuk mendeskripsikan tentang gaya belajar peserta didik yang ada di MTsN 1 Kota Makassar, (2) Untuk mendeskripsikan tentang strategi pembelajaran yang diterapkan guru dalam menghadapi gaya belajar peserta didik di MTsN 1 Kota Makassar. (3) Untuk mendeskripsikan tentang faktor pendukung dan penghambat dalam penerapan strategi yang diterapkan guru di MTsN 1 Kota Makassar.

Metode yang digunakan dalam penelitian ini menggunakan pendekatan deskriptif kualitatif. Metode pengumpulan data yang digunakan yaitu metode observasi, wawancara, dan dokumentasi. Teknik analisis data yang dilakukan peneliti adalah melalui tahap-tahap: (1) Pengumpulan data, (2) Proses pemilihan data, (3) Penyajian data, (4) Penarikan Kesimpulan. Dan pemeriksaan keabsahan data menggunakan metode triangulasi.

Hasil penelitian ini menunjukkan, (1) Gaya belajar peserta didik yang terdapat di MTsN 1 Kota Makassar terbagi menjadi tiga yaitu, peserta didik dengan gaya belajar auditorial dengan persentase 50%, peserta didik dengan gaya belajar visual dengan persentase 40%, dan peserta didik dengan gaya belajar kinestetik dengan persentase 10%. (2) metode yang diterapkan guru Akidah

Akhlak untuk peserta didik dengan gaya belajar auditorial guru menggunakan metode ceramah dan metode kisah. Untuk peserta didik dengan gaya belajar visual, guru menjelaskan dengan sumber belajar berupa buku dan Al-Qur'an dan menggunakan media berupa Power Point (PPT). Dan untuk peserta didik dengan gaya belajar kinestetik, guru menggunakan metode bermain. Kemudian guru juga menggunakan metode Tanya jawab dan metode cooperative untuk mengaktifkan seluruh peserta didik dalam proses pembelajaran. (3) faktor pendukung dalam menerapkan metode pembelajaran yaitu dari peserta didik itu sendiri yang antusias dalam mengikuti proses pembelajaran, kemudian dari guru yang menguasai metode yang diterapkan dengan baik, dan dari lingkungan sekolah itu sendiri. Sedangkan faktor penghambatnya yaitu kondisi yang tidak menentu sehingga metode yang direncanakan terkadang menjadi kurang efektif, dan guru yang terkadang sulit mengenali karakter atau gaya belajar peserta didik, karena jumlah peserta didik yang diajar sangat banyak. Sehingga untuk menghafal satu persatu gaya belajar peserta didik itu tidaklah muda bagi guru.

Kata Kunci: Gaya Belajar, Strategi Guru Akidah Akhlak



BAB I

PENDAHULUAN

A. Latar Belakang

Pendidikan merupakan salah satu pilar utama dalam mengantisipasi masa depan, karena pendidikan selalu diorientasikan pada penyiapan generasi mendatang yaitu peserta didik untuk memenuhi kebutuhan manusia. Hal ini sejalan dengan apa yang diamanatkan oleh pemerintah dan tertulis dalam undang-undang nomor 20 tahun 2003 tentang tujuan pendidikan nasional yaitu mengembangkan potensi peserta didik agar menjadi manusia yang beriman dan bertakwa kepada Tuhan Yang Maha Esa, berakhlak mulia, sehat, berilmu, cakap, kreatif, mandiri, dan menjadi warga negara yang demokratis serta bertanggung jawab.¹

Dengan adanya tujuan pendidikan tersebut, maka akan timbul dalam diri seseorang untuk berlomba-lomba dan memotivasi diri untuk lebih baik dalam segala aspek kehidupan. Pendidikan merupakan salah satu syarat untuk lebih memajukan negara ini. Pendidikan merupakan usaha manusia untuk meningkatkan ilmu pengetahuan, baik ilmu pengetahuan yang diperoleh dari lembaga formal maupun informal. Pendidikan merupakan cara agar seseorang dapat menjadi pribadi yang semakin baik dari hari ke harinya, maka pendidikan merupakan hal yang sangat penting dalam kehidupan.

Di era globalisasi ini semua orang mengetahui tentang makna pentingnya pendidikan dalam kehidupan, makna penting pendidikan ini telah menjadi kesepakatan luas dari setiap elemen masyarakat. Di dalam undang-undang nomor 20 tahun 2003 tentang sistem pendidikan nasional tertera bahwa pendidikan adalah usaha sadar dan terencana untuk mewujudkan suasana belajar dan proses

¹ Lembaga Studi dan Advokasi Masyarakat, Undang-undang RI Nomor 20 tahun 2003 tentang Sistem Pendidikan Nasional, Bab II, pasal 3.

pembelajaran agar peserta didik secara aktif mengembangkan potensi dirinya untuk memiliki kekuatan spiritual keagamaan, pengendalian diri, kepribadian, kecerdasan, akhlak mulia serta keterampilan yang dibutuhkan dirinya, masyarakat, bangsa, dan negara.² Pendidikan sangat penting bagi kita karena tidak hanya memberi kita pengetahuan akan tetapi mengajarkan kita pada sopan santun dan hal-hal yang benar. Pendidikan mampu menjadikan kita menjadi pribadi dewasa yang mampu merencanakan masa depan dengan baik. Tujuan pendidikan tersebut tentunya dapat tercapai dengan baik apabila seorang pendidik mampu melaksanakan proses pembelajaran dengan baik.

Menurut Mulyasa pembelajaran pada hakikatnya adalah proses interaksi antara peserta didik dengan lingkungannya, sehingga terjadi perubahan perilaku ke arah lebih baik. Dalam interaksi tersebut terdapat beberapa faktor yang memengaruhinya, baik faktor internal maupun faktor eksternal yang datang dari lingkungan. Guru yang memiliki kemampuan pedagogik harus terampil mengkondisikan lingkungan pembelajaran dengan tujuan perubahan tingkah laku pada peserta didik. Proses pembelajaran pada awalnya meminta guru untuk mengetahui kemampuan dasar yang dimiliki oleh peserta didik yaitu meliputi kemampuan dasarnya, motivasinya, latar belakang akademisnya, latar belakang sosial dan ekonominya, dan gaya belajarnya.³ Sehingga dengan demikian seorang pendidik mampu menerapkan strategi yang tepat, sehingga tercipta suasana yang mendukung proses pembelajaran, dan tujuan pendidikan mampu diwujudkan.

Adapun secara umum pembelajaran di sekolah sampai saat ini masih menunjukkan adanya dominasi guru. Peran peserta didik cenderung hanya mendengar dan mencatat. Peserta didik kurang menyerap, mengatur, serta

² Lembaga Studi dan Advokasi Masyarakat, Undang-undang RI Nomor 20 tahun 2003 tentang Sistem Pendidikan Nasional, Bab I, pasal 1.

³ Syahrudin Usman, *Belajar dan Pembelajaran Perspektif Islam* (Cet. I; Makassar: Alauddin University Press, 2014), h. 10.

mengelolah informasi yang ada. Proses pembelajaran yang dikembangkan belum disesuaikan dengan gaya belajar peserta didik. Untuk mengatasi permasalahan tersebut, guru harus mampu menggunakan berbagai strategi yang sesuai. Peserta didik yang memiliki gaya belajar seperti auditorial, visual, dan kinestetik akan mampu mengatasi hambatan-hambatan dalam belajar dan meningkatkan prestasinya apabila proses pembelajaran sesuai dengan gaya belajar peserta didik.

Berpijak dari itulah peneliti melakukan penelitian “*Strategi Guru Akidah Akhlak Dalam Menghadapi Perbedaan Gaya Belajar Peserta Didik di MTsN 1 Kota Makassar*” dalam hal ini peneliti ingin mendeskripsikan bagaimana guru mengatasi perbedaan gaya belajar setiap peserta didik, strategi apa yang digunakan sehingga tujuan pembelajaran dapat tercapai dengan baik.

B. Fokus Penelitian dan Deskripsi Fokus

Fokus Penelitian	Deskripsi Fokus
Strategi Guru	Strategi guru adalah cara guru dalam menyampaikan informasi, dan membentuk suasana belajar yang nyaman sehingga mampu menarik perhatian peserta didik dalam mengikuti proses pembelajaran.
Gaya Belajar	Gaya belajar adalah cara peserta didik dalam menerima dan mengelola informasi. Adapun gaya belajar diklasifikasikan menjadi tiga yaitu: gaya belajar audiototal, menggunakan pendengaran sebagai sumber penerimaan dan pengelolaan informasi, gaya belajar visual, menggunakan penglihatan sebagai sumber penerimaan dan pengelolaan informasi, dan gaya belajar kinestetik, menggunakan sentuhan, gerak, emosi atau praktek dalam menerima dan mengelola informasi.

C. Rumusan Masalah

1. Bagaimana gaya belajar peserta didik di MTsN 1 Kota Makassar?
2. Bagaimana strategi guru akidah akhlak dalam menghadapi perbedaan gaya belajar peserta didik di MTsN 1 Kota Makassar?
3. Apakah faktor pendukung dan penghambat dalam penerapan strategi guru akidah akhlak dalam menghadapi perbedaan gaya belajar peserta didik di MTsN 1 Kota Makassar?

D. Kajian Pustaka

Topik permasalahan pada penelitian ini belum ada yang meneliti, namun ada beberapa tulisan sebagai sumber rujukan yang relevan dengan penelitian ini.

1. Skripsi oleh Irma Muliati yang berjudul “Perbedaan Prestasi Belajar Mata Pelajaran Sejarah berdasarkan Gaya Belajar, Auditorial, Visual, Kinestetik Siswa Kelas X SMU Negeri 11 Malang”. Jurusan Pendidikan Agama Islam, Fakultas Tarbiyah dan Keguruan, Universitas Islam Negeri Sunan Kalijaga, 2011. Dengan hasil penelitian bahwa siswa yang memiliki kecenderungan gaya belajar auditorial memiliki nilai lebih tinggi dari pada siswa yang memiliki kecenderungan gaya belajar visual dan gaya belajar kinestetik.
2. Skripsi oleh Ahmad Farid Efandi yang berjudul “Strategi Guru Pendidikan Agama Islam Dalam Menghadapi Gaya Belajar Siswa di SMP Islam Sabilurrosyad Malang”. Jurusan Pendidikan Agama Islam, Fakultas Tarbiyah dan Keguruan, Universitas Islam Negeri Maulana Malik Ibrahim Malang, 2016. Dengan hasil penelitian bahwa sebagian besar siswa SMP Islam Sabilurrosyad Malang memiliki gaya belajar visual dan auditorial. Adapun strategi guru untuk gaya belajar visual menggunakan power point dan media buku paket yang ada, sedangkan

untuk gaya belajar auditorial menggunakan metode ceramah dan pembuatan rekaman dari kaset. Adapun faktor pendukung dalam penerapan strategi yang diterapkan guru di SMP Islam Sabilurrosyad Malang yaitu, dari diri siswa dan guru yang antusias dan semangat dalam kegiatan pembelajaran, sedangkan faktor penghambatnya yaitu kurangnya sumber belajar dan media pembelajaran, keterbatasan kreativitas guru, serta sarana dan fasilitas yang terbatas.

3. Skripsi oleh Qomariyah yang berjudul “Pengaruh Gaya Belajar Siswa Terhadap Prestasi Belajar Siswa SMA Negeri 1 Blega”. Jurusan Pendidikan Agama Islam, Fakultas Tarbiyah dan Keguruan, Universitas Islam Negeri Maulana Malik Ibrahim Malang, 2010. Dengan hasil penelitian bahwa siswa di kelas X SMA Negeri 1 Blega didapatkan gaya belajar siswa dalam tiga macam yaitu: gaya belajar visual, auditorial, dan kinestetik. Dari keseluruhan sampel sebanyak 50 siswa, yang mana pada gaya belajar visual didapatkan R-Sq sebesar 15,8% yang berarti bahwa ada pengaruh gaya belajar visual terhadap prestasi belajar siswa. Pada gaya belajar auditorial didapatkan R-Sq sebesar 14,3% yang berarti ada pengaruh gaya belajar auditorial terhadap prestasi siswa, tapi pengaruhnya lebih sedikit dibandingkan gaya belajar visual. Dan pada gaya belajar kinestetik didapatkan R-Sq sebesar 27,7% yang berarti ada pengaruh gaya belajar kinestetik terhadap prestasi belajar siswa dan pengaruhnya sangat tinggi dibandingkan gaya belajar visual dan gaya belajar auditorial, berarti gaya belajar kinestetik pengaruhnya besar terhadap prestasi belajar dan siswa lebih banyak memiliki gaya belajar kinestetik.

4. Skripsi oleh Mareta Ulfa yang berjudul “Hubungan Gaya Belajar terhadap Prestasi Belajar Ilmu Pengetahuan Sosial Siswa Kelas V SD Negeri 10 Metro Timur”. Jurusan Ilmu Pendidikan, Fakultas Keguruan dan Ilmu Pendidikan, Universitas Lampung Bandar Lampung, 2017. Dengan hasil penelitian bahwa terdapat hubungan yang signifikan antara gaya belajar terhadap prestasi belajar ilmu pengetahuan sosial siswa kelas V SD Negeri 10 Metro Timur atau H_0 diterima dan H_1 ditolak. Hal tersebut dibuktikan dengan nilai koefisien korelasi variabel X dengan variabel Y yaitu $r = 0,743$ dengan $t_{hitung} = 5,86$. Nilai koefisien korelasi (r) tergolong sedang dengan $t_{hitung} > t_{tabel}$ yaitu $5,86 > 2,04$ (dengan $\alpha = 0,05$), artinya gaya belajar berhubungan secara signifikan dengan prestasi belajar. Nilai koefisien determinasi 55%, hal ini berarti gaya belajar memberikan pengaruh sebesar 55% terhadap prestasi belajar. Sedangkan sisanya 45% dipengaruhi oleh variabel atau faktor lain yang lain.
5. Skripsi oleh Noneng Siti Rosidah yang berjudul “Analisis Gaya Belajar Siswa Berprestasi (studi siswa berprestasi pada SMAN 1 dan MAN 1 Yogyakarta kelas XI)”. Jurusan Pendidikan Agama Islam, Fakultas Tarbiyah dan Keguruan, Universitas Islam Negeri Sunan Kalijaga Yogyakarta, 2014. Dengan hasil penelitian bahwa siswa berprestasi pada mata pelajaran MIPA kelas XI di SMAN 1 dan MAN 1 bervariasi, gaya belajar siswa memiliki keunikan masing-masing dan cenderung mengarah terhadap kepribadian individu. Siswa berprestasi di SMAN 1 Yogyakarta lebih mendominasi pada gaya belajar Assimilator, sedangkan siswa MAN 1 Yogyakarta lebih mendominasi pada gaya belajar akomodator.

E. Tujuan dan Kegunaan Penelitian

1. Tujuan Penelitian

- a. Mendeskripsikan gaya belajar peserta didik di MTsN 1 Kota Makassar.
- b. Mendeskripsikan strategi guru akidah akhlak dalam menghadapi perbedaan gaya belajar peserta didik di MTsN 1 Kota Makassar.
- c. Mendeskripsikan faktor pendukung dan penghambat dalam penerapan strategi guru Akidah Akhlak dalam menghadapi perbedaan gaya belajar peserta didik di MTsN 1 Kota Makassar.

2. Kegunaan Penelitian

- a. Bagi guru, hasil penelitian ini dapat memberikan pengalaman langsung tentang perbedaan gaya belajar masing-masing peserta didik, sehingga para guru dapat menerapkan strategi yang tepat dalam melaksanakan proses pembelajaran.
- b. Bagi peserta didik, hasil penelitian ini dapat dijadikan motivasi belajar mereka masing-masing sesuai dengan gaya belajar mereka.
- c. Bagi MTsN 1 Kota Makassar, hasil penelitian ini dapat memberikan masukan positif untuk pengembangan pembelajaran mata pelajaran Akidah Akhlak khususnya dan mata pelajaran lain pada umumnya.
- d. Manfaat bagi UIN Alauddin Makassar, hasil penelitian ini diharapkan bisa menjadi salah satu bahan referensi dan pijakan untuk penelitian selanjutnya, serta untuk menambah wawasan keilmuan tentang strategi pembelajaran yang efektif di Fakultas Tarbiyah dan Keguruan.
- e. Bagi Peneliti, hasil penelitian ini dapat memberikan pengalaman, referensi dan wawasan baru dalam pengembangan metode pembelajaran sesuai dengan profesi peneliti sebagai calon pendidik nantinya di lembaga pendidikan.

BAB II

TINJAUAN TEORITIS

A. *Strategi Guru Akidah Akhlak*

1. Pengertian Strategi Pembelajaran

Setiap orang mempunyai cara yang berbeda dalam melaksanakan suatu kegiatan, biasanya cara tersebut telah direncanakan sebelum dilaksanakan. Apabila cara yang ia lakukan gagal atau belum mendapatkan hasil yang optimal maka ia akan berusaha mencari cara yang lain yang dapat mencapai tujuannya dengan baik. Proses tersebut menunjukkan bahwa seseorang selalu mencari cara atau strategi terbaik untuk mendapatkan hasil yang diharapkan.

Adapun pengertian strategi dari segi bahasa diartikan sebagai suatu siasat, kiat, taktik, trik, atau cara.¹ Sedangkan menurut istilah strategi adalah suatu pola yang direncanakan dan ditetapkan secara sengaja untuk melakukan kegiatan atau tindakan. Strategi mencakup tujuan, isi, proses dan sarana.² Dari pengertian tersebut jelaslah bahwa strategi adalah hal yang sangat penting diketahui oleh setiap orang jika ingin melakukan suatu kegiatan atau tindakan, karena strategi mencakup tujuan yang dimana tujuan merupakan hasil yang hendak dicapai dalam suatu kegiatan, isi yaitu apa-apa saja yang hendak dilakukan dalam kegiatan tersebut, proses yaitu bagaimana cara melakukan kegiatan tersebut sehingga mampu mencapai tujuan yang telah ditetapkan sebelumnya, dan sarana yaitu alat-alat apa saja yang dapat digunakan untuk membantu proses berlangsungnya kegiatan tersebut.

¹ Ikbal Barlian, "Begitu Pentingkah Strategi Belajar Mengajar Bagi Guru?", *Jurnal Forum Sosial* 6, No. 01 (2013): h 242.

² Abdul Majid, *Strategi Pembelajaran* (Cet. V; Bandung: PT. Remaja Rosdakarya, 2016), h. 3.

Adapun pembelajaran berasal dari kata belajar yang berarti suatu proses yang mengakibatkan adanya perubahan perilaku yang dimana perubahan perilaku itu dapat dalam segi kognitif, afektif, dan dalam segi psikomotor.³

- a. Kawasan kognitif yaitu kawasan yang berkaitan aspek-aspek intelektual atau berfikir/nalar, di dalamnya mencakup: pengetahuan (*knowledge*), pemahaman (*comprehension*), penerapan (*application*), penguraian (*analysis*), memadukan (*synthesis*), dan penilaian (*evaluation*).
- b. Kawasan afektif yaitu kawasan yang berkaitan aspek-aspek emosional seperti perasaan, minat, sikap, kepatuhan terhadap moral dan sebagainya, di dalamnya mencakup: penerimaan (*receiving/attending*), sambutan (*responding*), penilaian (*valuing*), pengorganisasian (*organization*), dan karakterisasi (*characterization*).
- c. Kawasan psikomotor yaitu kawasan yang berkaitan dengan aspek-aspek keterampilan yang melibatkan fungsi sistem saraf dan otot (*neuronmuscular system*), kawasan ini terdiri dari: kesiapan (*set*), peniruan (*imitation*), membiasakan (*habitual*), menyesuaikan (*adaptation*), dan menciptakan (*orgination*).⁴

Ketiga hasil belajar di atas adalah sesuatu yang harus bisa dicapai peserta didik, namun peserta didik tidak mungkin bisa mencapai hal tersebut dengan sendirinya. Apalagi melihat kondisi zaman modern sekarang, banyak sekali hal-hal yang sangat menggoda yang mampu membuat peserta didik malas dalam mengikuti proses pembelajaran. Oleh sebab itu untuk mencapai hal tersebut guru harus bisa menjadi pembimbing yang baik dalam proses pembelajaran.

³ Bimo Walgito, *Pengantar Psikologi Umum* (Cet. V; Yogyakarta: Andi Yogyakarta: 2010), h. 185.

⁴ H. Syahrudin Usman, *Belajar dan Pembelajaran Perspektif Islam* (Cet. I; Makassar: Alauddin University Press, 2014), h. 27.

Adapun yang dimaksud dengan strategi pembelajaran adalah serangkaian dan keseluruhan tindakan strategis guru dalam merealisasikan perwujudan kegiatan pembelajaran aktual yang efektif dan efisien, untuk mencapai tujuan pembelajaran. Strategi pembelajaran adalah cara-cara yang dipilih oleh guru dalam proses pembelajaran yang dapat memberikan kemudahan atau fasilitas bagi siswa menuju tercapainya tujuan pembelajaran.⁵

Dari uraian di atas dapat ditarik kesimpulan bahwa yang dimaksud dengan strategi pembelajaran adalah cara-cara yang akan dipilih atau digunakan oleh seorang pengajar untuk menyampaikan materi pembelajaran sehingga akan memudahkan peserta didik menerima dan memahami materi pembelajaran yang pada akhirnya tujuan pembelajaran mampu dicapai.

Ada empat strategi dasar dalam proses pembelajaran, yaitu: (a) Mengidentifikasi serta menetapkan spesifikasi dan kualifikasi perubahan tingkah laku dan kepribadian anak didik sebagaimana diharapkan. (b) Memilih sistem pendekatan belajar mengajar berdasarkan aspirasi dan pandangan hidup masyarakat. (c) Memilih dan menetapkan prosedur, metode, dan teknik belajar mengajar yang dianggap paling tepat dan efektif, sehingga dapat dijadikan pedoman oleh guru dalam menunaikan kegiatan mengajarnya. (d) Menetapkan norma-norma dan batas minimal keberhasilan, atau kriteria serta standar keberhasilan, sehingga dapat dijadikan pedoman guru dalam melakukan evaluasi hasil kegiatan belajar mengajar.⁶ Keempat strategi dasar tersebut merupakan hal yang harus diketahui oleh seorang guru, karena hal tersebut merupakan langkah awal dalam membentuk strategi yang baik. Jika dasarnya saja tidak baik tentu strategi yang digunakan juga tidak akan berjalan dengan baik.

⁵ Jamal Ma'mur Asmani, *Tujuh Tips Aplikasi PAKEM* (Cet. XI; Jogjakarta: DIVA Press, 2013), h. 24.

⁶ Jamal Ma'mur Asmani, *Tujuh Tips Aplikasi PAKEM*, h. 23.

Adapun strategi pembelajaran di klasifikasikan menjadi beberapa, diantaranya adalah sebagai berikut:

- 1) Strategi pembelajaran langsung, pembelajaran langsung biasanya bersifat deduktif. Kelebihan strategi ini adalah mudah untuk direncanakan dan digunakan, sedangkan kelemahan utamanya adalah dalam mengembangkan kemampuan-kemampuan, proses-proses, dan sikap yang diperlukan untuk pemikiran kritis dan hubungan interpersonal serta belajar kelompok.
- 2) Strategi pembelajaran tidak langsung, strategi ini umumnya berpusat pada peserta didik. Peranan guru berubah menjadi penceramah menjadi fasilitator, pendukung, dan sumber fasilitator.
- 3) Strategi pembelajaran interaktif, strategi ini merujuk kepada bentuk diskusi dan saling berbagi di antara peserta didik. Diskusi dan saling berbagi akan memberikan kesempatan kepada peserta didik untuk memberikan reaksi terhadap gagasan, pengalaman, dan pandangan.
- 4) Strategi pembelajaran empirik, strategi pembelajaran melalui pengalaman menggunakan bentuk sekuens induktif, berpusat pada siswa, dan berorientasi pada aktivitas, dan tujuan. Lebih jauh daripada itu orientasi sesungguhnya dari proses belajar adalah memberikan pengalaman untuk jangka panjang.
- 5) Strategi pembelajaran mandiri, konsep dasar sistem belajar mandiri adalah pengaturan program belajar yang diorganisasikan sedemikian rupa sehingga tiap peserta didik dapat memilih atau menentukan bahan dan kemajuan belajar sendiri.⁷

Setiap guru harus bisa memahami masing-masing strategi pembelajaran di atas dengan baik. Dengan pemilihan strategi yang tepat maka akan meningkatkan proses pembelajaran dan siswa akan memperoleh hasil belajar yang efektif.

⁷ Abdul Majid, *Strategi Pembelajaran* (Cet. V; Bandung: PT. Remaja Rosdakarya, 2016), h. 73.

Adapun komponen pembelajaran adalah sebagai berikut: (1) Kurikulum adalah seperangkat rencana dan pengaturan mengenai tujuan, isi, dan bahan pembelajaran, dan merupakan pedoman penyelenggaraan kegiatan pembelajaran untuk mencapai tujuan pendidikan. (2) Guru adalah seorang pendidik profesional dengan tugas utama mendidik, mengajar, membimbing, mengarahkan, melatih, menilai, dan mengevaluasi peserta didik. (3) Siswa adalah anggota masyarakat yang berusaha mengembangkan dirinya melalui proses pendidikan pada jalur jenjang dan jenis pendidikan. (4) Metode adalah cara yang dapat dilakukan untuk membantu proses belajar-mengajar agar berjalan dengan baik. (5) Materi adalah bentuk bahan atau seperangkat substansi pembelajaran untuk membantu guru dalam kegiatan belajar mengajar yang disusun secara sistematis dalam rangka memenuhi standar kompetensi yang ditetapkan.⁸ (6) Alat pembelajaran (media) adalah segala sesuatu yang dapat dipergunakan untuk merangsang pikiran, perasaan, perhatian, dan kemampuan atau keterampilan siswa sehingga dapat mendorong terjadinya proses belajar.⁹

Dari semua komponen pembelajaran di atas, memiliki hubungan yang saling berkaitan dan saling mempengaruhi untuk mencapai tujuan pembelajaran. Pada dasarnya, proses pembelajaran dapat berjalan dengan baik, efisien, dan efektif berkat adanya interaksi yang positif antara berbagai komponen yang terkandung di dalam sistem pembelajaran. Jika ada salah satu komponen pembelajaran yang bermasalah maka proses pembelajaran tentu tidak akan berjalan dengan baik. Oleh sebab itu Seorang guru yang profesional harus mengetahui dan menguasai setiap komponen pembelajaran di atas agar proses pembelajaran bisa berjalan dengan baik, sesuai dengan harapan dan mampu mencapai tujuan pembelajaran.

⁸ Isriani Hardini, *Strategi Pembelajaran Terpadu* (Cet. I; Jogjakarta: Familia, 2012), h. 55.

⁹ Hasnida, *Media Pembelajaran Kreatif* (Cet I; Jakarta: Luxima Metro Media, 2014), h. 9.

2. Jenis-Jenis Strategi Pembelajaran

Menurut M. Firdaus Zarkasi dalam proses belajar mengajar, guru harus memiliki strategi agar siswa dapat belajar secara efektif dan efisien. Salah satu langkah untuk memilih strategi itu ialah harus menguasai teknik-teknik penyajian, atau biasanya disebut metode mengajar.¹⁰ Metode mengajar adalah cara yang digunakan guru untuk menyampaikan pelajaran kepada peserta didik. Pemilihan metode yang tepat akan menimbulkan pembelajaran yang edukatif, kondusif, dan menantang.¹¹ Metode mengajar adalah hal yang sangat penting dalam pendidikan karena tanpa adanya metode maka bisa jadi pembelajaran menjadi kurang menarik, membosankan, kehilangan daya pikat, terasa hampa dan kosong, sehingga menyebabkan murid kurang nyaman dalam belajar, maka dari itu penguasaan materi dan pemilihan strategi atau metode pembelajaran yang tepat adalah hal yang tidak bisa dipisahkan.

Beberapa metode pengajaran adalah sebagai berikut.

- a. Metode ceramah, dilaksanakan dengan bahasa lisan untuk memberikan pengertian terhadap suatu masalah.
- b. Metode diskusi, sebuah metode pembelajaran yang berkaitan dengan pemecahan suatu masalah yang dilakukan oleh beberapa orang. Dalam praktiknya metode ini mengutamakan interaksi antar individu, serta merangsang daya pikir setiap peserta didik.
- c. Metode eksperimen, metode ini biasanya dilakukan dalam suatu pelajaran tertentu seperti ilmu alam, ilmu kimia, dan sejenisnya, biasanya terhadap ilmu-ilmu alam yang di dalam penelitiannya menggunakan metode yang sifatnya objektif.

¹⁰ Jamal Ma'mur Asmani, *Tujuh Tips Aplikasi PAKEM* (Cet. IX; Jogjakarta: DIVA Press, 2013), h 30.

¹¹ Jumanta Hamdayana, *Metodologi pengajaran* (Cet. I; Jakarta: PT Bumi Aksara, 2016), h. 94.

- d. Metode demonstrasi, adalah metode yang menggunakan peragaan untuk memperjelas suatu pengertian atau untuk memperlihatkan bagaimana melakukan sesuatu kepada peserta didik.
- e. Metode pemberian tugas, ialah suatu cara dalam proses belajar mengajar bilamana guru memberi tugas tertentu dan murid mengerjakannya, kemudian tugas tersebut di pertanggungjawabkan kepada guru.
- f. Metode sosiodrama, dilakukan oleh sekelompok orang untuk memainkan suatu cerita yang telah disusun naskah ceritanya dan di pelajari sebelum dimainkan.
- g. Metode drill (latihan), dilakukan agar pengetahuan dan kecakapan tertentu dapat menjadi milik anak didik dan dikuasai sepenuhnya.
- h. Metode kerja kelompok, dilakukan untuk memecahkan suatu masalah secara berkelompok.
- i. Metode tanya jawab, guru memberikan pertanyaan untuk suatu jawaban tertentu, dan guru dapat mengetahui dengan segera apakah anak didiknya mengerti atau tidak, sebaliknya seorang siswa diberikan kesempatan untuk menanyakan hal-hal yang tidak dimengerti.
- j. Metode proyek, metode ini disebut juga teknik pengajaran unit. Anak-anak disuguhi bermacam-macam masalah dan anak didik bersama-sama menghadapi masalah tersebut dengan mengikuti langkah-langkah tertentu secara ilmiah, logis, dan sistematis.¹²

Daya serap setiap peserta didik berbeda-beda, oleh sebab itu supaya setiap siswa dapat menyerap semua materi pelajaran secara sempurna, guru harus bisa menguasai metode pembelajaran di atas dan harus selalu aktif dalam pemilihan metode pembelajaran.

¹² Zakiah Daradjat, *Metodik Khusus Pengajaran Agama Islam* (Cet. I; Jakarta: Bumi Aksara, 2010), h. 289-310.

3. Memahami Profesi Guru

Dalam kamus besar bahasa Indonesia, guru umumnya merujuk pada pendidik profesional dengan tugas untuk mendidik, mengajar, membimbing, mengarahkan, melatih, menilai, dan mengevaluasi peserta didik. Sementara secara umum, guru diartikan sebagai seorang pendidik atau pengajar dari jenjang anak usia dini jalur sekolah, pendidikan dasar, hingga pendidikan menengah. Dalam cakupan luas, setiap orang yang mengajarkan suatu hal dapat pula dianggap sebagai guru.¹³

Berbicara masalah guru, tentu tidak akan lepas dari dunia pendidikan. Keduanya saling berkaitan dan tidak mungkin untuk dipisahkan. Guru bisa dikatakan sebagai pilar utama dalam dunia pendidikan. Pendidikan akan maju bila gurunya bisa mengajar dengan baik. Begitu pula sebaliknya, pendidikan akan rusak ketika guru yang mengajar hanya asal-asalan, tidak mengindahkan kaidah sebagai guru, dan hanya menjadikan guru sebagai profesi. Apapun yang dilakukan guru menjadi cermin utama, tidak hanya bagi peserta didik tapi juga pada masyarakat umum. Jangankan berbuat hal negatif, berbicara kasar saja citranya sudah kurang baik. Sehingga mau tidak mau, guru harus senantiasa menjaga sikap, perilaku dan tutur kata. Tidak mengherankan jika kemudian profesi guru benar-benar berat untuk disandang.

Guru adalah tokoh utama dalam pembelajaran, seorang guru harus mampu meningkatkan serta memperbaiki mutu pendidikan nasional. Seorang guru yang profesional tidak cukup hanya sebagai pentransfer ilmu pengetahuan saja, tetapi ia harus pula menjadi teladan dalam bertingkah-laku dan bertutur kata yang baik dalam kesehariannya.

¹³ Enar Ratriany Assa, *Strategy of Learning* (Cet. I; Yogyakarta: Araska, 2015), h. 21.

Guru tidak hanya mengajarkan makna kehidupan tapi guru juga mengajarkan tentang bagaimana peserta didik mengetahui berbagai hal di dunia. Guru mengajarkan baik dan buruk, mana yang boleh dilakukan dan mana yang tidak boleh dilakukan. Guru harus mampu mengenal karakteristik peserta didik dan menggali potensi terpendam tiap peserta didik. Guru harus bisa bersifat terbuka dan selalu bisa mencari hal yang baru dalam proses belajar mengajar. Guru adalah profesi yang sangat mulia maka pantaslah ketika guru dikatakan sebagai pahlawan tanpa tanda jasa.

Seorang guru yang profesional khususnya guru pendidikan agama Islam harus memenuhi lima kompetensi, sebagaimana yang telah ditetapkan Undang-undang Permenag Nomor 16 Tahun 2010 tentang pengelolaan pendidikan agama pada sekolah. Singkatnya lima kompetensi tersebut adalah suatu keharusan yang mau tidak mau harus dimiliki tiap-tiap guru pendidikan agama Islam. Kompetensi tersebut antara lain:

a. Kompetensi Pedagogik

Kompetensi ini menitik beratkan pada penguasaan materi pembelajaran secara luas dan mendalam yang meliputi beberapa aspek mendasar. Hal ini sangat penting agar Guru benar-benar profesional dalam menjalankan amanah sebagai pendidik. Di antaranya adalah:

1) Kenali karakteristik anak didik

Guru profesional harus mengetahui semua karakteristik peserta didiknya. Seperti kebiasaan, tingkat kecerdasan IQ, maupun sikap dan aspek psikologis anak dalam proses pembelajaran. Dengan begitu, guru akan bijak dalam bersikap. Karena faktanya, tiap anak didik memiliki karakter dan tabiat yang berbeda-beda, terutama kecenderungan peserta didik dalam menangkap materi pelajaran.

2) Menguasai teori pembelajaran

Sebagai guru, penguasaan materi pembelajaran mutlak diperlukan. Jangan sampai guru terlihat bingung dan linglung ketika masuk kelas karena mentahnya penguasaan materi. Selain itu, penguasaan materi menjadi salah satu indikator profesionalisme guru dalam memikul tanggungjawab.

3) Mampu mengembangkan kurikulum

Tidak sebatas mengajar, guru harus pula mengembangkan materi yang diajarkan. Sebab, dari tahun ke tahun, kurikulum dalam dunia pendidikan selalu bergerak dinamis. Bila tidak siap, tidak menutup kemungkinan guru akan merasa kebingungan dan terkesan tidak mengikuti perkembangan.

4) Memahami dan mengembangkan potensi peserta didik

Pada dasarnya tidak ada anak yang bodoh, hanya saja ia tidak mengetahui potensi yang ada dalam dirinya. Oleh sebab itu guru tidak cukup hanya mengajar tetapi harus pula memahami dan mampu mengembangkan potensi besar yang kadang tersembunyi dalam diri peserta didik.

5) Penilaian dan evaluasi pembelajaran

Guru harus memberikan penilaian dan evaluasi hasil pembelajaran anak didik. Artinya, guru tidak hanya memberikan pelajaran, tapi juga harus melakukan evaluasi. Ini penting, karena dengan begitu, guru bisa mengetahui secara detail bagaimana perkembangan anak didik di dalam kelas.¹⁴

Kompetensi ini merupakan kompetensi yang mutlak harus dikuasai seorang guru, karena kompetensi ini menentukan tingkat keberhasilan proses pembelajaran dan hasil pembelajaran peserta didik.

¹⁴ Enar Ratriany Assa, *Strategy of Learning*, h. 29.

b. Kompetensi Kepribadian

Adapun dalam kompetensi kepribadian ini guru harus memiliki sifat sebagai berikut:

- 1) Zuhud, tidak mengutamakan materi dan mengajar karena mencari keridhaan Allah semata.
- 2) Seorang guru harus bersih tubuhnya, jauh dari dosa besar, sifat riya, dengki, permusuhan, perselisihan, dan lain-lain sifat yang tercela.
- 3) Ikhlas dalam kepercayaan, keikhlasan dan kejujuran seorang guru di dalam pekerjaannya merupakan jalan terbaik ke arah suksesnya di dalam tugas dan sukses murid-muridnya.
- 4) Seorang guru harus bersifat pemaaf terhadap murid-muridnya, sanggup menahan diri, menahan kemarahan, lapang hati, banyak sabar dan jangan pemaarah karena sebab-sebab yang kecil.
- 5) Seorang guru harus mencintai murid-muridnya seperti ia mencintai anak-anaknya sendiri.
- 6) Seorang guru harus mengetahui tabiat pembawaan, adat, kebiasaan, rasa dan pemikiran murid-muridnya agar ia tidak keliru dalam mendidik murid-muridnya.¹⁵

Sifat-sifat seperti yang disebutkan di atas merupakan hal yang mendasar yang harus dimiliki oleh seorang guru, karena seorang guru tidak hanya cakap mengajar di ruang kelas, tetapi seorang guru harus pula menjadi panutan bagi semua orang. Tidak hanya peserta didik tapi juga masyarakat luas. Seorang guru harus pula mampu dan mau mengevaluasi kinerja diri sendiri dan konsisten mengasah profesionalitas mengajar.

¹⁵ A, Rosmiaty Aziz, *Ilmu Pendidikan Islam*, (Cet. II; Yogyakarta: Sibuku, 2017), h. 55.

c. Kompetensi Professional

Kompetensi ini mencakup penguasaan materi pembelajaran secara luas dan mendalam. Keberhasilan kompetensi ini bisa dilihat dari sejauh mana kemampuan guru dalam mengikuti perkembangan ilmu yang dinamis. Usman mengatakan seorang guru professional ia harus memiliki seperangkat kemampuan dalam menjalankan tugasnya.

Adapun tugasnya sebagai berikut:

- 1) Merencanakan pembelajaran dan merumuskan tujuan.
- 2) Mengelola kegiatan individu.
- 3) Menggunakan multi metode dan memanfaatkan media yang ada.
- 4) Berkomunikasi interaktif dengan baik.
- 5) Memotivasi dan memberikan respon.
- 6) Melibatkan peserta didik dalam beraktivitas.
- 7) Mengadakan penyesuaian dengan kondisi peserta didik.
- 8) Melaksanakan dan mengelola pembelajaran.
- 9) Menguasai materi pembelajaran.
- 10) Memperbaiki dan menguasai pembelajaran.
- 11) Memberikan bimbingan dan berinteraksi dengan sejawat dan bertanggung jawab.
- 12) Mampu melaksanakan penelitian untuk kepentingan peningkatan mutu pengajaran.¹⁶

Kompetensi ini merupakan salah satu kompetensi yang sangat penting yang harus dimiliki oleh setiap guru yang dapat menunjang keberhasilan proses pembelajaran. Kompetensi ini pula yang membedakan antara guru dengan profesi lainnya.

¹⁶ H. Syahrudin Usman, *Belajar dan Pembelajaran Perspektif Islam* (Cet. I; Makassar: Alauddin University Press, 2014), h. 132.

d. Kompetensi Sosial

Kompetensi sosial bisa dilihat dari bagaimana seorang guru berkomunikasi dan bekerja sama dengan peserta didik, orang tua dari peserta didik, maupun sesama guru. Mampu bersikap adil dan menyesuaikan diri terhadap lingkungan masyarakat. Kompetensi sosial ini meliputi:

- 1) Bersikap inklusif, bertindak objektif serta tidak diskriminatif karena pertimbangan jenis kelamin, agama, ras, kondisi fisik, latar belakang keluarga, dan status sosial.
- 2) Berkomunikasi secara efektif, empatik, dan santun dengan sesama pendidik, tenaga kependidikan, orang tua, dan masyarakat.
- 3) Beradaptasi di tempat bertugas di seluruh wilayah Republik Indonesia yang memiliki keragaman sosial budaya.
- 4) Berkomunikasi dengan komunitas profesi sendiri dan profesi lain secara lisan dan tulisan atau bentuk lain.¹⁷

Kompetensi ini merupakan kompetensi yang harus dimiliki setiap guru karena kompetensi ini mencakup tentang kemampuan guru dalam berkomunikasi dan berinteraksi. Dengan adanya kompetensi sosial ini, guru bisa membangun hubungan dengan masyarakat sekolah maupun luar sekolah guna mengkomunikasikan hal-hal yang harus ditingkatkan. Dan dengan kompetensi sosial ini pula pembelajaran mampu diadaptasikan sesuai dengan kebudayaan dan kebutuhan masyarakat setempat, sehingga dengan demikian pendidikan mampu berjalan dengan baik dan sesuai dengan apa yang diharapkan. Dengan kompetensi sosial ini pula peserta didik dapat dipantau dengan lebih baik di saat peserta didik berada di lingkungan masyarakat dan saat berada di lingkungan keluarga yang dimana guru tidak bisa memantaunya.

¹⁷ Peraturan Menteri Pendidikan Nasional Nomor 16 Tahun 2007 tanggal 4 Mei 2007, *Standar Kualifikasi Akademik dan Kompetensi Guru*.

e. Kompetensi Kepemimpinan

Dalam keberhasilan menjalankan tugasnya, guru pendidikan agama Islam selalu dikaitkan dengan kompetensi manajerial dan kepemimpinan (*leadership*) yaitu kemampuan mengelola dan memimpin di sekolah. Kompetensi kepemimpinan ini meliputi:

- 1) Kemampuan membuat perencanaan pembudayaan pengalaman ajaran agama dan perilaku akhlak mulia pada komunitas sekolah sebagai bagian dari proses pembelajaran agama.
- 2) Kemampuan mengorganisasikan potensi unsur sekolah secara sistematis untuk mendukung pembudayaan pengalaman ajaran agama pada komunitas sekolah.
- 3) Kemampuan menjadi inovator, motivator, fasilitator, pembimbing, dan konselor, dalam pembudayaan pengalaman ajaran agama pada komunitas sekolah.
- 4) Kemampuan menjaga, mengendalikan, dan mengarahkan pembudayaan pengalaman ajaran agama pada komunitas sekolah dan menjaga keharmonisan hubungan antar pemeluk agama dalam bingkai negara kesatuan Republik Indonesia.¹⁸

Hal yang terakhir ini sangatlah penting bagi guru pendidikan agama Islam, karena dengan kompetensi inilah guru pendidikan agama Islam bisa berperan aktif dalam lingkungan pendidikannya di sekolah dalam membangun akidah yang benar dan membentuk akhlak yang mulia, sehingga peserta didik mampu menjadi pribadi-pribadi yang beriman. Dan dengan kompetensi kepemimpinan ini pula guru dapat berperan aktif dalam perbaikan dan pembaharuan sekolah.

¹⁸ Permenag RI Nomor 16 Tahun 2010, tentang Pengelolaan Pendidikan Agama pada Sekolah, bab IV, pasal 16, h.10.

4. Peran Guru

Proses belajar mengajar merupakan inti dari proses pendidikan secara keseluruhan dengan guru sebagai pemegang peranan utama. Allah berfirman dalam QS an-Nahl/16:43, yang berbunyi:

وَمَا أَرْسَلْنَا مِنْ قَبْلِكَ إِلَّا رَجَالًا نُوحِي إِلَيْهِمْ فَاسْأَلُوا أَهْلَ الذِّكْرِ إِنْ كُنْتُمْ لَا تَعْلَمُونَ
(43)

Terjemahannya:

Dan kami tidak mengutus sebelum kamu, kecuali seorang lelaki yang kami beri wahyu kepada mereka. Maka bertanyalah kepada orang yang mempunyai pengetahuan jika kamu tidak mengetahui.¹⁹

Dari ayat di atas dapat ditarik kesimpulan bahwa peran seorang guru adalah sebagai pengajar, seorang guru harus bisa menjawab pertanyaan dan memberikan pengetahuan baru kepada peserta didik. Oleh sebab itu guru harus mempunyai wawasan yang luas agar mampu menjawab pertanyaan dari peserta didik. Peran guru dalam proses belajar mengajar tidak hanya itu saja tetapi guru memiliki banyak peran diantaranya adalah sebagai berikut:

a. Guru Sebagai Demonstrator

Melalui perannya sebagai demonstrator, *lecturer*, atau pengajar, guru hendaknya senantiasa menguasai bahan atau materi pelajaran yang akan diajarkannya serta senantiasa mengembangkannya dalam arti meningkatkan kemampuannya dalam hal ilmu yang dimilikinya karena hal ini sangat menentukan hasil belajar yang dicapai oleh peserta didik. Salah satu yang harus diperhatikan oleh guru bahwa ia sendiri adalah pelajar, guru harus belajar terus-menerus. Dengan cara demikian ia akan memperkaya dirinya dengan berbagai ilmu pengetahuan sebagai bekal dalam melaksanakan tugasnya sebagai pengajar dan demonstrator sehingga mampu memperagakan apa yang diajarkannya secara didaktis.

¹⁹ Kementrian Agama, *Al-Qur'an dan Terjemahannya* (Jakarta: Al-Hadi, 2015), h. 272.

b. Guru Sebagai Pengelola Kelas

Dalam perannya sebagai pengelola kelas (*learning manager*), guru hendaknya mampu mengelola kelas sebagai lingkungan belajar, serta merupakan aspek dari lingkungan sekolah yang perlu diorganisasi. Lingkungan ini diatur dan diawasi agar kegiatan-kegiatan belajar terarah kepada tujuan-tujuan pendidikan. Lingkungan yang baik adalah yang bersifat menantang dan merangsang peserta didik untuk belajar, memberikan rasa aman dan nyaman dalam mencapai tujuan.

c. Guru Sebagai Mediator dan Fasilitator

Sebagai mediator ataupun fasilitator guru hendaknya memiliki pengetahuan dan pemahaman yang cukup tentang media pendidikan karena media pendidikan merupakan alat komunikasi untuk lebih mengefektifkan proses belajar mengajar.

d. Guru Sebagai Evaluator

Guru hendaknya menjadi evaluator yang baik, karena untuk mengetahui apakah tujuan yang telah dirumuskan itu tercapai atau belum, dan apakah materi yang diajarkan sudah cukup tepat, semua jawaban tersebut dapat dijawab melalui kegiatan evaluasi dan penilaian.²⁰

Begitu banyak peran yang harus diemban oleh seorang guru. Peran yang sangat berat dipikul di pundak guru hendaknya tidak menjadikan seorang guru maupun calon guru mundur dari tugas mulia tersebut. Peran-peran tersebut harus menjadi tantangan dan motivasi bagi guru untuk terus berdiri dan mengajarkan ilmunya. Seorang guru maupun calon guru harus menyadari bahwa di masyarakat harus ada seseorang yang mampu mendidik para pemuda. Apabila seorang guru

²⁰ Moh. Uzer Usman, *Menjadi Guru Profesional* (Cet. II; Bandung: PT.Remaja Rosdakarya, 2013), h. 9-11.

dan calon guru tidak menyadari itu, maka suatu masyarakat pasti tidak akan terbangun dengan utuh dan akhirnya mengalami kehancuran.

B. Gaya Belajar Peserta Didik

1. Pengertian Gaya Belajar

Gaya belajar merupakan sebuah pendekatan yang menjelaskan mengenai bagaimana individu belajar atau cara yang ditempuh oleh masing-masing orang untuk berkonsentrasi pada proses, dan menguasai informasi yang sulit dan baru melalui persepsi yang berbeda. Gaya belajar adalah cara yang kompleks dimana para siswa menganggap dan merasa paling efektif dan efisien dalam memproses, menyimpan dan memanggil kembali apa yang telah mereka pelajari. Dengan demikian, secara umum gaya belajar diasumsikan mengacu pada kepribadian, kepercayaan, pilihan, dan perilaku-perilaku yang digunakan oleh individu untuk membantu dalam belajar mereka dalam suatu situasi yang telah dikondisikan.²¹

Setiap peserta didik memiliki gaya belajar yang berbeda dengan peserta didik lainnya, perbedaan gaya belajar ini menunjukkan cara termudah bagi peserta didik dalam menerima informasi selama pembelajaran berlangsung. Gaya belajar merupakan kunci keberhasilan bagi peserta didik dalam belajar, oleh karena itu seorang guru dalam mengajar harus mampu mengetahui gaya belajar dari setiap peserta didiknya. Ini dikarenakan dalam pembelajaran efektifitasnya akan sangat bergantung kepada gaya belajar setiap peserta didik.

2. Tipe Gaya Belajar

Secara umum gaya belajar dibedakan menjadi tiga yaitu gaya belajar visual, auditorial, dan kinestetik. Gaya belajar visual yaitu gaya belajar yang menggunakan penglihatan dalam menerima informasi, gaya belajar auditorial adalah gaya belajar dengan menggunakan pendengaran dalam menerima

²¹ M. Nur Ghufro dan Rini Risnawati.S, *Gaya Belajar Kajian Teoritik* (Cet. III; Yogyakarta: Pustaka Belajar, 2014), h. 42.

informasi, dan gaya belajar kinestetik adalah gaya belajar dengan cara bergerak, bekerja, ataupun menyentuh.

a. Gaya Belajar Visual

Kekuatan gaya belajar ini terletak pada indera penglihatan. Bagi orang yang memiliki gaya ini, mata adalah alat yang paling peka untuk menangkap setiap gejala atau stimulus (rangsangan) belajar. Ciri-ciri individu yang memiliki tipe gaya belajar visual yaitu:

- 1) Menyukai kerapian dan keterampilan.
- 2) Jika berbicara cenderung lebih cepat.
- 3) Suka membuat perencanaan yang matang dalam jangka waktu yang panjang.
- 4) Sangat teliti sampai ke hal-hal yang detail sifatnya.
- 5) Mementingkan penampilan baik dalam berpakaian maupun presentasi.
- 6) Lebih mudah mengingat apa yang dilihat daripada apa yang didengar.
- 7) Melihat sesuatu dari penggambaran (asosiasi) visual.
- 8) Tidak mudah terganggu dengan keributan saat belajar.
- 9) Pembaca yang cepat dan tekun.
- 10) Lebih suka membaca sendiri daripada dibacakan orang lain.
- 11) Tidak mudah yakin atau percaya terhadap setiap masalah sebelum secara mental merasa pasti.
- 12) Lebih menyukai seni daripada musik.
- 13) Seringkali mengetahui apa yang harus dikatakan tapi tidak pandai dalam memilih kata-kata.²²

Dari ciri-ciri di atas dapat ditarik kesimpulan bahwa peserta didik dengan gaya belajar visual lebih nyaman belajar dengan penggunaan warna, garis, bentuk

²² Jenete Ophilia Papilaya, "Identifikasi Gaya Belajar", *Jurnal Psikologi Undip* 15 No. 1, (2016), h 56.

dan segala yang memiliki keindahan visual. Peserta didik dengan gaya belajar visual memiliki pemahaman yang mendalam terhadap nilai-nilai artistik.

b. Gaya Belajar Auditorial

Individu dengan gaya belajar ini, lebih dominan menggunakan indera pendengaran untuk melakukan aktivitas belajar. Individu muda belajar, muda menangkap stimulus atau rangsangan apabila melalui alat indera pendengaran.

Ciri-ciri individu yang memiliki gaya belajar auditorial yaitu:

- 1) Saat bekerja sering berbicara pada diri sendiri.
- 2) Mudah terganggu oleh keributan atau hiruk pikuk disekitarnya.
- 3) Sering menggerakkan bibir dan mengucapkan tulisan di buku ketika membaca.
- 4) Senang membaca dengan keras dan mendengarkan sesuatu.
- 5) Dapat mengulangi kembali dan menirukan nada, birama, dan suara dengan mudah.
- 6) Merasa kesulitan untuk menulis tetapi mudah dalam bercerita.
- 7) Pembicara yang fasih.
- 8) Lebih menyukai musik daripada seni lainnya.
- 9) Lebih mudah belajar dengan mendengarkan dan mengingat apa yang didiskusikan daripada yang dilihat.
- 10) Suka berbicara, berdiskusi dan menjelaskan sesuatu dengan panjang lebar.
- 11) Lebih pandai mengeja dengan keras daripada menuliskannya²³

Dari ciri-ciri yang disebutkan di atas dapat ditarik kesimpulan bahwa peserta didik dengan gaya belajar auditorial tidak masalah dengan tampilan visual saat belajar, karena pelajar auditorial lebih menyukai hal-hal yang bersifat suara, nada, irama ataupun dialog dan diskusi. Dan yang terpenting bagi pelajar

²³ Jenete Ophilia Papilaya, *Identifikasi Gaya Belajar*, h 57.

auditorial adalah mendengarkan pembicaraan guru dengan baik dan jelas dalam suasana yang tenang.

c. Gaya Belajar Kinestetik

Gaya belajar kinestetik adalah gaya belajar dengan cara bergerak, bekerja, dan menyentuh. Maksudnya ialah belajar dengan mengutamakan indera perasa dan gerak-gerakan fisik. Individu dengan gaya belajar ini lebih mudah menangkap pelajaran apabila bergerak, meraba, atau mengambil tindakan. Ciri-ciri individu yang memiliki gaya belajar kinestetik yaitu:

- 1) Berbicara dengan perlahan.
- 2) Berdiri dekat ketika berbicara dengan orang.
- 3) Selalu berorientasi dengan fisik dan banyak bergerak.
- 4) Menghafal dengan cara berjalan dan melihat.
- 5) Menggunakan jari sebagai penunjuk ketika membaca.
- 6) Banyak menggunakan isyarat tubuh.
- 7) Tidak dapat duduk diam untuk waktu lama.
- 8) Memungkinkan tulisannya jelek.
- 9) Menyukai permainan yang menyibukkan.²⁴

Dari ciri-ciri yang disebutkan di atas dapat ditarik kesimpulan bahwa peserta didik dengan gaya belajar kinestetik sulit untuk duduk diam berjam-jam karena keinginan mereka untuk beraktifitas dan beresplorasi sangatlah kuat.

Ketiga gaya belajar di atas adalah hal yang sangat penting diketahui oleh seorang guru. Dengan mengetahui gaya belajar setiap peserta didik, maka seorang guru mampu menerapkan strategi yang tepat, sehingga dengan demikian peserta didik mampu belajar dengan nyaman dan mampu menerima serta mengelola informasi yang disampaikan oleh guru dengan baik. Dengan mengetahui gaya

²⁴ Jenete Ophilia Papilaya, *Identifikasi Gaya Belajar*, h 58.

belajar setiap peserta didik pula, guru mampu memaksimalkan potensi terpendam dalam diri setiap peserta didik, sehingga tujuan pembelajaran bisa tercapai.

3. Faktor-faktor yang Mempengaruhi Gaya Belajar

Menurut gorodon dan Dryden dan Dr. Jennette Vos, faktor-faktor yang mempengaruhi gaya belajar seseorang adalah:

- a. Lingkungan Fisik: suara, cahaya, suhu, tempat duduk, sikap tubuh sangat berpengaruh pada proses belajar seseorang.
- b. Kebutuhan emosional: orang juga memiliki berbagai kebutuhan emosional. Dan emosi berperan penting dalam proses belajar. Dalam banyak hal, emosi adalah kunci bagi sistem memori otak. Muatan emosi dari presentasi dapat berpengaruh besar dalam memudahkan pelajar untuk menyerap informasi dan ide.
- c. Kebutuhan sosial: sebagian orang suka belajar sendiri. Yang lain lebih suka bekerja sama seorang rekan. Yang lain lagi, bekerja dalam kelompok. Sebagian anak-anak menginginkan kehadiran orang dewasa atau senang bekerja dengan orang dewasa saja.
- d. Kebutuhan biologis: waktu makan, tingkat energi dalam sehari, dan kebutuhan mobilitas juga dapat mempengaruhi kemampuan belajar²⁵

Hal ini juga sejalan dengan pendapat Dunn dan Griggs bahwa beberapa pelajar tidak dapat belajar dengan baik pada pagi hari, tetapi mereka dapat belajar pada ketika siang hari, beberapa pelajar dapat belajar dengan penerangan yang cukup, dan lingkungan yang berisik, namun terdapat pelajar yang dapat belajar dengan baik pada lingkungan yang tenang dan sunyi.²⁶

²⁵ Qomariyah, "Pengaruh Gaya Belajar Siswa Terhadap Prestasi Belajar Siswa SMA Negeri 1 Blega". Skripsi (Malang: Fak. Tarbiyah dan Keguruan UIN Malang, 2010), h.13.

²⁶ M. Nur Ghufro dan Rini Risnawati.S, *Gaya Belajar Kajian Teoritik* (Cet. III; Yogyakarta: Pustaka Belajar, 2014), h. 11.

Dari uraian di atas dapat disimpulkan bahwa gaya belajar seorang dipengaruhi oleh lima faktor, yaitu lingkungan fisik, kebutuhan emosional, sosial, biologis, serta faktor bawaan.

4. Pentingnya Mengetahui Gaya Belajar Tiap Individu

Individu adalah suatu kesatuan yang masing-masing memiliki ciri khasnya, dan karena itu tidak ada individu yang sama, satu sama lainnya pasti berbeda. Perbedaan itu dapat dilihat dari aspek psikologis, seperti tingkat kecerdasan, minat, ingatan, emosi, kemauan, kepribadian, dan sebagainya. Dan dari aspek jasmaniyah, seperti bentuk, ukuran, kekuatan, dan daya tahan tubuh. Ada yang lamban dan ada yang cepat belajarnya. Perbedaan juga terjadi pada gaya belajar individu. Ada individu yang lebih sesuai dengan gaya belajar tertentu dan ada individu yang tidak sesuai dengan gaya belajar tersebut.

Kemampuan seseorang untuk mengetahui gaya belajar dan gaya belajar orang lain dalam lingkungannya akan meningkatkan afektifitasnya dalam belajar. Disebutkan oleh Honey dan Mumford tentang pentingnya setiap individu mengetahui gaya belajar masing-masing adalah:

- a. Meningkatkan kesadaran kita tentang aktivitas belajar mana yang cocok atau tidak cocok dengan gaya belajar kita.
- b. Membantu menentukan pilihan yang tepat dari sekian banyak aktifitas.
- c. Menghindarkan kita dari pengalaman yang tidak tepat.
- d. Individu dengan kemampuan belajar efektif yang kurang, dapat melakukan improvisasi
- e. Membantu individu untuk merencanakan tujuan dari belajarnya, serta menganalisis tingkat keberhasilan seseorang.²⁷

²⁷ M. Nur Ghufro dan Rini Risnawati.S, *Gaya Belajar Kajian Teoritik*, h. 138.

Dari uraian di atas maka kita bisa tarik kesimpulan bahwa mengenali gaya belajar tiap individu merupakan hal yang sangat penting, dapat membuat proses pembelajaran lebih efektif, tujuan dari pembelajaran dapat tercapai dengan baik



BAB III

METODOLOGI PENELITIAN

A. *Jenis dan Pendekatan Penelitian*

1. Jenis penelitian

Penelitian ini menggunakan penelitian deskriptif, yaitu metode penelitian yang berusaha mendeskripsikan suatu gejala, peristiwa, dan kejadian yang terjadi sekarang. Penelitian deskriptif memusatkan perhatian kepada masalah-masalah aktual sebagaimana adanya pada saat penelitian berlangsung. Melalui penelitian deskriptif, peneliti berusaha mendeskripsikan peristiwa dan kejadian yang menjadi pusat perhatian.²⁸ Kegiatan pokok dalam penelitian ini adalah mendeskripsikan dan menganalisis secara intensif tentang segala fenomena sosial yang diteliti, yaitu mengenai masalah-masalah yang berkaitan tentang strategi guru akidah akhlak dalam menghadapi perbedaan gaya belajar peserta didik di MTsN 1 Kota Makassar.

2. Pendekatan Penelitian

Penelitian ini menggunakan pendekatan kualitatif. Penelitian kualitatif sifatnya deskriptif analitis. Data yang diperoleh seperti hasil pengamatan, wawancara, pemotretan, analisis dokumen, dan catatan lapangan, disusun peneliti di lokasi penelitian, tidak dituangkan dalam bentuk dan angka-angka. Hasil analisis data berupa pemaparan mengenai situasi yang diteliti disajikan dalam bentuk uraian naratif.²⁹

²⁸ Trianto, *Pengantar Penelitian Pendidikan Bagi Pengembangan Profesi Pendidikan dan Tenaga Kependidikan* (Cet. I; Jakarta: Kencana, 2010), h. 197.

²⁹ Trianto, *Pengantar Penelitian Pendidikan Bagi Pengembangan Profesi Pendidikan dan Tenaga Kependidikan*, h. 197.

B. Sumber Data

Sumber data yang dimaksud dalam penelitian ini adalah darimana data penelitian dapat diperoleh. Adapun sumber data dibagi menjadi dua yaitu:

a. Data Primer

Sumber data primer yang dimaksud adalah keseluruhan situasi yang menjadi objek penelitian dengan cara terjun langsung ke lapangan, yang meliputi: lingkungan Madrasah Tsanawiyah Negeri 1 Kota Makassar, guru dan peserta didik, dan aktivitas pembelajaran.

b. Data Sekunder

Sumber data sekunder yang dimaksud adalah data yang mendukung data primer yang dapat diperoleh diluar objek penelitian, yang meliputi: dokumen-dokumen sekolah dan referensi atau buku-buku yang relevan dengan masalah yang menjadi fokus penelitian yang berkaitan dengan strategi guru dalam menghadapi gaya belajar peserta didik.

C. Metode Pengumpulan Data

Tidak ada penelitian yang tidak melalui proses pengumpulan data, banyak metode dan cara pengumpulan data namun cara yang digunakan biasanya disesuaikan dengan jenis penelitiannya. Maka dalam penelitian ini peneliti mengumpulkan data dengan cara sebagai berikut:

a. Observasi

Observasi yaitu proses mengamati subjek penelitian beserta lingkungannya dan melakukan perekaman dan pemotretan atas perilaku yang diamati tanpa mengubah kondisi alamiah subjek dengan lingkungan sosialnya.³⁰ Metode ini digunakan untuk memperoleh data mengenai strategi guru akidah akhlak dalam menghadapi perbedaan gaya belajar peserta didik di MTsN 1 Kota Makassar.

³⁰ Haris Herdiansyah, *Wawancara, Observasi, dan Focus Grup; Sebagai Instrumen Penggalan* (Cet. II; Jakarta: PT. RajaGrafindo Persada, 2015), h. 130.

b. Wawancara

Wawancara adalah sebuah proses interaksi komunikasi yang dilakukan oleh setidaknya dua orang, atas dasar ketersediaan dan dalam setting alamiah, di mana arah pembicaraan mengacu kepada tujuan yang telah ditetapkan dengan mengedepankan trust sebagai landasan utama dalam proses memahami.³¹ Adapun jenis wawancara yang akan peneliti gunakan yaitu wawancara semi terstruktur, yaitu peneliti bertanya dengan bebas tapi masih dalam tema, tidak ada pedoman wawancara, peneliti hanya mengandalkan guideline wawancara sebagai pedoman penggalian data.

c. Dokumentasi

Dokumentasi adalah pengumpulan data dengan cara mencari data atau informasi yang sudah dicatat atau dipublikasikan dalam beberapa dokumen yang ada, seperti buku induk, buku pribadi, dan surat-surat keterangan lainnya.

D. Instrumen Penelitian

Instrumen penelitian adalah alat-alat yang digunakan untuk memperoleh atau mengumpulkan data dalam rangka memecahkan masalah penelitian atau menggapai tujuan penelitian.³² Instrumen terpenting dalam penelitian kualitatif adalah peneliti itu sendiri. Kemudian peneliti menggunakan alat-alat bantu untuk mengumpulkan data seperti tape recorder, camera, lembar observasi dan buku catatan.

E. Teknik Analisi Data

Analisis data merupakan tahapan yang penting dan menentukan penelitian. Pada tahap ini data dikerjakan dan dimanfaatkan sedemikian rupa sampai berhasil

³¹ Haris Herdiansyah, *Wawancara, Observasi, dan Focus Grup; Sebagai Instrumen Penggalian*, h. 29.

³² Muh. Khalifah Mustamin, *Metodologi Penelitian Pendidikan* (Cet. I; Yogyakarta: CV. Arti Bumi Intaran, 2015), h 100.

menyimpulkan kebenaran yang diinginkan dalam penelitian. Proses analisis data yang dilakukan peneliti adalah melalui tahap-tahap berikut:

a. Pengumpulan Data

Dimulai dari berbagai sumber yaitu dari berbagai informasi dan pengamatan langsung yang sudah dituliskan dalam catatan lapangan, transkrip wawancara, dan dokumentasi.

b. Proses Pemilihan

Data yang telah terkumpul selama penelitian kemudian akan dipilih sesuai dengan tujuan penelitian.

c. Penyajian Data

Penyajian data dimaksudkan agar memudahkan peneliti untuk melihat gambaran secara keseluruhan penelitian. Data yang telah diperoleh peneliti akan disajikan sehingga hasilnya dapat disimpulkan atau ditinjau ulang.

d. Penarikan Kesimpulan

Setelah keseluruhan tahapan telah dilalui maka penarikan kesimpulan awal dapat dilakukan. Sejak awal ke lapangan dan juga dalam proses pengumpulan data, peneliti berusaha melakukan analisis dan mencari makna dari data yang telah dikumpulkan.

F. Uji Validitas Data

Metode yang digunakan dalam menguji keabsahan data adalah metode triangulasi, yaitu suatu pendekatan riset yang memakai suatu kombinasi lebih dari satu strategi dalam satu penelitian untuk menjaring data atau informasi. Triangulasi merupakan sintesis dan integrasi data dari berbagai sumber-sumber melalui pengumpulan, eksaminasi, perbandingan dan interpretasi.³³

³³ Wirawan, *Evaluasi* (Cet. III; Jakarta: Rajawali Pers, 2016), h. 217.

BAB IV

HASIL PENELITIAN DAN PEMBAHASAN

A. Hasil Penelitian

1. Gambaran Umum MTsN 1 Kota Makassar

Madrasah Tsanawiyah Negeri 1 Kota Makassar merupakan salah satu satuan pendidikan tingkat lanjutan di kota Makassar dengan Akreditasi (A⁺). Sekolah ini berdiri sejak tahun 1970-an, sekolah yang berada di bawah naungan kementerian agama ini beralamat di jalan A.P. Pettarani No 1A Makassar.

Madrasah Tsanawiyah Negeri 1 Kota Makassar memiliki fasilitas sarana pendidikan berupa Laboratorium, sarana olahraga dan sarana ibadah serta fasilitas penunjang lainnya, keberhasilannya mempertahankan predikat Akreditasi (A⁺) berdasarkan SK Penetapan Hasil Akreditasi BAP-S/M Nomor 150/SK/BAP-SM/X/2016 tanggal 28 Oktober 2016 serta didukung oleh Tenaga pendidik yang sebagian besar telah berkualifikasi Magister (S2) dan Doktor (S3).

2. Analisis Gaya Belajar Siswa di MTsN 1 Kota Makassar

Berdasarkan hasil obsevasi dan wawancara tertulis, maka peneliti mendapatkan adanya perbedaan gaya belajar pada siswa di MTsN 1 Kota Makassar. Sekitar 50% siswa memiliki gaya belajar auditorial yang cenderung mengutamakan indera pendengaran, sekitar 40% siswa memiliki gaya belajar visual yang cenderung mengutamakan indera penglihatan, dan sekitar 10% siswa memiliki gaya belajar kinestetik yang cenderung menggunakan indera perasa dan gerakan-gerakan fisik. Hal ini ditunjukkan dari hasil observasi dan wawancara tertulis yang dilakukan peneliti. Adapun panduan observasi dan wawancara sebagaimana terlampir.

Siswa dengan tipe belajar auditorial merupakan tipe siswa yang suka mendengar. Mereka yang cenderung menggunakan indera pendengar dalam proses pembelajaran selalu mendengarkan penjelasan guru dengan serius. Kemudian siswa dengan tipe belajar auditorial juga sangat suka berbicara, berdiskusi dan menjelaskan sesuatu dengan panjang lebar ketika mereka sedang berkumpul dengan teman-temannya. Siswa yang cenderung menggunakan indera pendengar terkadang meminta temannya untuk membacakan materi kemudian mereka mendengarkannya. Siswa dengan tipe belajar auditorial juga mudah terganggu dengan keributan dan hiruk pikuk disekitarnya, hal ini ditunjukkan ketika siswa hendak ujian maka mereka selalu memilih tempat yang tenang, duduk sendiri dan menjauh dari teman-temannya untuk membaca dan menghafal materi dengan suara yang keras, dan cenderung selalu mengulangi kata-kata yang hendak dihafal. Hal ini dilakukan dengan tujuan agar suara yang dia keluarkan mampu untuk dia dengarkan dan kemudian dia serap sebagai informasi baru. Siswa dengan tipe belajar auditorial juga suka mendengarkan musik, hal ini berdasarkan dengan hasil wawancara tertulis yang dilakukan oleh peneliti.

Selain gaya belajar auditorial, peneliti juga menemukan gaya belajar visual yang ditandai dengan siswa lebih mudah menerima materi pelajaran dengan melihat seperti membaca buku, memperhatikan tulisan guru yang ada di papan tulis dan memperhatikan film dengan serius ketika guru sedang memutar film.

Siswa dengan tipe belajar visual juga cenderung memiliki sifat bersih dan rapi. Selain karena peraturan sekolah yang mewajibkan kepada siswa untuk berpakaian rapi dan teratur, juga karakter dari siswa itu sendiri yang cenderung untuk berseragam rapi. Siswa dengan tipe belajar visual juga selalu berbicara dengan temannya dengan tempo yang cepat dan tidak mudah terganggu dengan keributan saat belajar. Hal ini ditunjukkan ketika hendak ujian siswa dengan tipe

belajar visual tetap bisa membaca dan menghafal materi walau teman disekitarnya bercerita dan berdiskusi dengan suara yang keras. Saat membaca terkadang ia juga membaca tanpa besuara atau membaca dalam hati. Kemudian saat guru menjelaskan siswa dengan tipe belajar visual selalu terfokus pada tulisan guru yang ada dipapan tulis dan selalu melihat buku cetak saat guru menjelaskan materi pelajaran. Siswa dengan tipe belajar visual juga lebih menyukai seni berupa gambar ataupun lukisan, hal ini berdasarkan dari hasil wawancara tertulis yang dilakukan oleh peneliti.

Selain gaya belajar auditorial dan visual, peneliti juga menemukan siswa dengan gaya belajar kinestetik, yaitu gaya belajar yang mengutamakan indera perasa dan gerakan-gerakan fisik dalam menerima informasi. Saat proses pembelajaran siswa dengan tipe belajar kinestetik selalu banyak bergerak, kemudian disaat guru hendak melakukan ujian maka siswa dengan tipe belajar kinestetik selalu berpindah-pindah tempat dan berjalan-jalan saat membaca atau menghafal materi pelajaran.

3. Strategi Guru Akidah Akhlak

Berdasarkan hasil wawancara dan observasi, yang dilakukan mulai tanggal 28 Februari – 09 April 2018 dapat diketahui bahwa guru Akidah Akhlak menerapkan beberapa strategi pembelajaran dalam menghadapi gaya belajar peserta didik MTsN 1 Kota Makassar. Seperti yang telah diperoleh peneliti dari kegiatan pembelajaran Akidah Akhlak, guru memiliki peranan dominan dalam kelas terutama dalam penggunaan metode dan strategi. Dalam hal ini guru telah menerapkan strategi pembelajaran langsung, tidak langsung dan strategi pembelajaran interaktif.

Namun pelaksanaan pembelajaran terkadang tidak sesuai dengan RPP yang telah disusun oleh guru. Hal ini disebabkan karena kondisi yang tidak menentu yang terkadang tiba-tiba berubah sehingga kurang mendukung dalam menerapkan strategi yang telah direncanakan dalam RPP.

Hal tersebut sebagaimana penjelasan Ibu Nasrah, S.Pd.I, M.Pd.I, yakni:

Dalam pembuatan RPP memang saya sudah desain sebegus mungkin gunanya untuk memudahkan saya dalam proses belajar mengajar begitu juga dalam menentukan metode dan media pembelajaran yang akan digunakan nanti dalam pembelajaran. Akan tetapi dalam aplikasinya kadang metode yang sudah saya susun dalam RPP itu tidak dapat saya aplikasikan dengan baik karena kondisi yang kurang mendukung proses pembelajaran, contohnya ketika saya menggunakan metode ceramah kemudian hujan deras maka tentu suara saya tidak akan kedegaran oleh siswa. Ataukah saya menggunakan LCD untuk pemutaran film tiba-tiba mati lampu, maka dalam hal ini sebagai guru kita harus siap dengan kondisi-kondisi yang seperti ini, guru harus kreatif dalam mengkondisikan kelas jika kelas kurang kondisional, dan guru harus menguasai berbagai metode pembelajaran sehingga jika tiba-tiba kondisi kurang mendukung dalam menerapkan metode yang telah direncanakan guru tidak lagi bingung apa yang harus dilakukan.

Penjelasan tersebut juga senada dengan penjelasan Ibu Rosmiyati.R, S.Pd.I dalam wawancara sebagai berikut:

Jadi memang benar bahwa kita tidak selalu bisa menebak kondisi yang terjadi dalam kelas, walaupun kita telah menyusun strategi yang menurut kita terbaik dalam RPP kita, tapi semua itu bisa saja berubah manakala kondisi dikelas ternyata tidak sesuai dengan perkiraan kita. Yah namanya saja RPP (rencana pelaksanaan pembelajaran) artinya belum tetap, belum pasti karena masih bersifat rencana. Makanya kalau kita mengajar, kita harus pintar-pintar dalam menenangkan kelas, dalam menerapkan strategi karena kita tidak pernah bisa menebak kondisi kelas disaat kita mengajar, apa yang kita rencanakan bisa saja berubah di saat kita sudah berada dalam kelas.

Adapun berdasarkan hasil observasi dan wawancara mengenai strategi guru Akidah Akhlak dalam menghadapi perbedaan gaya belajar peserta didik, maka peneliti menjumpai dalam proses kegiatan belajar mengajar yang diterapkan guru Akidah Akhlak terdiri dari tiga tahap, yakni kegiatan awal atau pendahuluan, kegiatan inti, dan kegiatan akhir atau penutup.

a. Kegiatan Awal

Kegiatan awal dalam pembelajaran yang dilakukan guru Akidah Akhlak di MTsN 1 Kota Makassar selalu diawali dengan kegiatan persiapan sebelum belajar dan melakukan apersepsi terhadap peserta didik sebagai cara untuk mengingatkan pelajaran pada pertemuan sebelumnya.

Hal tersebut sebagaimana pernyataan Ibu Nasrah, S.Pd.I, M.Pd.I, yakni:

Sebelum proses pembelajaran dimulai, biasanya para peserta didik dipandu oleh salah satu temannya dengan bilang “qiyaman” lalu semua peserta didik berdiri dan memberi salam dan sayapun menjawab salam mereka barulah peserta didik kembali duduk. Lalu saya menyeru berdoa terlebih dahulu sebelum mulai pelajaran, kemudian saya mencoba mengkondisikan para peserta didik supaya bisa tenang, kemudian saya berikan stimulus, rangsangan-rangsangan agar peserta didik ini siap menerima materi pelajaran, khususnya pada jam terakhir karena pada jam terakhir peserta didik ini biasanya sudah capek, mengantuk, maka peserta didik ini butuh stimulus, butuh rangsangan agar peserta didik ini kembali semangat mengikuti pelajaran. Kemudian setelah itu saya menayakan materi-materi pada pertemuan sebelumnya, setelah itu saya menyampaikan tujuan pembelajaran, kemudian barulah saya mulai materi pelajaran.

Penjelasan Ibu Nasrah, S.Pd.I, M.Pd.I di atas juga sejalan dengan penjelasan yang diberikan oleh Ibu Rosmiyati.R, S.Pd.I, yaitu:

Dalam kegiatan awal peserta didik menyiapkan kelas terlebih dahulu, dengan memberi salam, kemudian baca doa yang dipimpin oleh ketua kelasnya. Setelah itu baru saya ambil alih, melakukan apersepsi, menayakan materi-materi yang sebelumnya mereka pelajari sehingga mereka tidak lupa pelajaran yang mereka pelajari sebelumnya. Kemudian memberikan pengetahuan awal tentang materi yang akan kita pelajari hari ini dan menyampaikan tujuan pembelajaran sehingga mereka tahu apa yang ingin kita capai dalam proses pembelajaran kita kali ini. Kalau di siang hari sama dengan kegiatan awal di pagi hari hanya saja kalau di siang hari kita tidak lagi melakukan doa bersama. Waktu yang terpakai dalam kegiatan awal ini itu sekitar 10-15 menit.

Perjelasan tersebut juga sejalan dengan penjelasan Ibu Tuti Aulia Tahir S.Pd.I, yakni:

Dalam kegiatan awal peserta didik menyiapkan kelas terlebih dahulu, dan itu hal yang umum yang sudah menjadi kebiasaan di sekolah ini, dan saya kira bukan cuma di sekolah ini saja, tetapi seluruh sekolah pasti melakukan hal ini khususnya yang berlatarbelakang Islam yaitu memberi salam, membaca doa, yang dipimpin oleh ketua kelasnya. Nah setelah itu saya melakukan apersepsi dan menyampaikan tujuan pembelajaran, barulah setelah itu masuk pada kegiatan inti dalam proses pembelajaran.

Pernyataan beberapa guru tersebut di atas juga diperkuat dengan hasil observasi bahwa dalam kegiatan awal atau pendahuluan ini berlangsung selama 10-15 menit yang dimulai dengan kegiatan persiapan. Dimana peserta didik dipandu oleh salah satunya temannya atau ketua kelasnya dengan mengatakan “qiyaman” setelah itu peserta didik memberi salam, setelah guru menjawab salam barulah peserta didik kembali duduk. Kemudian jika pembelajaran dimulai pada pagi hari maka sebelum pembelajaran dimulai guru membimbing peserta didik untuk membaca doa terlebih dahulu, dan jika pembelajaran dimulai pada siang hari pada jam terakhir guru terkadang memulai dengan memberikan canda-canda kepada murid karena pada siang hari peserta didik biasanya sudah mengantuk dan lelah mengikuti pelajaran selama seharian. Setelah itu guru memberikan apersepsi kepada peserta didik untuk mengingat-ingat pelajaran pada pertemuan sebelumnya.

Kegiatan awal ini tentunya merupakan salah satu bagian penting dari proses pembelajaran, karena pada kegiatan awal inilah guru harus memastikan bahwa peserta didik telah betul-betul siap menerima materi pembelajaran yang akan disampaikan guru nantinya. Oleh sebab itu sebisa mungkin seorang guru harus bisa membuat kegiatan awal pembelajaran ini semenarik mungkin, dan tujuan yang ingin dicapai dalam proses pembelajaran haruslah jelas dan mampu membangkitkan rasa ingin tahu peserta didik, sehingga peserta didik termotivasi untuk mengikuti proses pembelajaran. Dalam kegiatan awal ini pula guru melakukan apersepsi materi sebelumnya, hal ini dilakukan agar peserta didik tidak lupa dengan materi yang diajarkan sebelumnya, karena materi sebelumnya selalu berhubungan dengan materi-materi yang diajarkan selanjutnya, dan tentunya pelaksanaan apersepsi ini juga dirancang sebaik mungkin agar sesuai dengan gaya belajar peserta didik dan peserta didik mampu mengikutinya dengan baik.

b. Kegiatan Inti

Setelah melakukan kegiatan awal, guru melanjutkan dengan kegiatan inti pembelajaran. Berdasarkan hasil observasi dan wawancara, diketahui kegiatan inti yang dilakukan pada proses pembelajaran Akidah Akhlak di MTsN 1 Kota Makassar dapat dijelaskan sebagai berikut:

1) Metode dan Strategi Pembelajaran

Dalam proses pembelajaran Akidah Akhlak guru menerapkan beberapa metode dalam menghadapi perbedaan gaya belajar peserta didik. Hal tersebut sebagaimana pernyataan Ibu Nasrah, S.Pd.I, M.Pd.I, yakni:

Dalam proses belajar mengajar saya biasa menggunakan metode ceramah, dan sesekali menyampaikan kisah-kisah kepada siswa sebagai pelajaran atau pengalaman bagi siswa dalam bertindak, tapi saya tidak hanya menggunakan ceramah saja terus menerus karena saya tahu itu tidak akan membuat siswa aktif. Tapi saya juga sering memberikan pertanyaan-pertanyaan kepada siswa berhubungan dengan materi yang dipelajari, dan pertanyaan-pertanyaan ini harus lebih banyak, harus lebih mendominasi daripada ceramahnya sehingga siswa bisa lebih aktif dalam proses pembelajaran.

Pernyataan Ibu Nasrah, S.Pd.I, M.Pd.I di atas juga diperkuat oleh pernyataan peserta didik MTsN 1 Kota Makassar bernama Muh.Fatur Razy kelas VIII-13, yakni:

“Ibu Nasrah mengajar dengan baik, dalam memberikan penjelasan kami dengan mudah bisa memahaminya, Ibu Nasrah juga sering memberikan kami pertanyaan yang berkaitan dengan materi pelajaran dan apabila terjadi kesalahan terhadap jawaban kami beliau tidak marah tapi beliau memberi pembenaran dengan baik. Dan kepribadian Ibu Nasrah yang humoris juga membuat proses pembelajaran tidak membosankan. Kepribadian ibu nasrah yang sangat dekat dengan kami semua membuat kami tertarik untuk terus mengikuti pembelajaran Ibu Nasrah.”

Berdasarkan pernyataan di atas bahwa dalam proses pembelajaran terkadang guru menggunakan metode ceramah, kisah, dan tanya jawab yang kemudian diselingi dengan humor agar peserta didik tidak merasa jenuh. Metode ini tentunya ditujukan kepada peserta didik yang memiliki kecenderungan gaya belajar auditorial.

Pernyataan di atas juga diperkuat dengan hasil observasi, bahwa dalam pembelajaran metode yang digunakan guru adalah metode ceramah. Adapun langkah-langkah metode ceramah yang dilakukan guru yaitu dimulai dengan tahap persiapan, dimana guru menjelaskan kepada siswa tentang tujuan pelajaran dan pokok-pokok masalah yang akan dibahas dalam pelajaran tersebut. Di samping itu, guru memperbanyak bahan apersepsi untuk membantu siswa memahami pelajaran yang akan disajikan.

Setelah itu guru menyajikan materi pelajaran yang berkenaan dengan pokok-pokok permasalahan. Setelah materi dijelaskan guru menyimpulkan dengan mengambil contoh dalam kehidupan sehari-hari sehingga kesimpulan materi itu bisa menjadi nyata maknanya dan siswa bisa lebih mudah memahami materi pelajaran yang telah disampaikan.

Selain berceramah guru juga selalu mengajukan pertanyaan-pertanyaan kepada siswa. Setelah siswa menjawab pertanyaan yang diberikan guru selalu memberikan penguatan. Bentuk penguatan yang sering dilakukan guru dalam pembelajaran yaitu dengan memberikan kata-kata pujian, apresiasi atau penghargaan seperti “bagus”, “betul sekali”, “hebat”, dan “luar biasa”. Setelah itu guru memberikan penjelasan tambahan terhadap jawaban-jawaban yang dilontarkan siswa. Adapun siswa yang tidak mampu menjawab atau menjawab dengan kurang tepat tidak membuat beliau marah tapi justru beliau mampu berbaur dengan siswa dengan baik, bercanda bersama para siswa sehingga kondisi kelas tidak terlalu menengangkan.

Kemudian guru juga menggunakan metode kisah dalam proses pembelajaran, kisah yang disampaikan yaitu kisah-kisah nabi dan kisah asbabul kahfi dan kisah-kisah bermanfaat lainnya. Dalam kombinasi metode yang digunakan guru tersebut yaitu metode ceramah, metode kisah, dan metode tanya

jawab, diantara metode tersebut metode tanya jawablah yang lebih mendominasi sehingga hal tersebut tentunya dapat membantu siswa lebih aktif dalam proses pembelajaran.

Selain itu Guru juga menggunakan metode cooperative atau metode kelompok dalam proses pembelajaran sebagaimana pernyataan Ibu Nasrah, S.Pd.I, M.Pd.I, yakni:

Dan saya juga biasa menggunakan metode kelompok, dengan metode kelompok ini siswa bisa dilatih untuk berkerja sama, siswa juga bisa lebih aktif dalam berdiskusi atau menyampaikan pendapatnya. Langkah-langkahnya pertama saya bagi siswa jadi beberapa kelompok, setelah itu saya berikan materi atau ayat-ayat pilihan untuk dibahas bersama kelompoknya dalam waktu sekitar 10-15 menit, setelah waktu diskusi habis maka setiap siswa berjalan disetiap kelompok untuk menjelaskan hasil diskusinya dan tiap kelompok diberikan kesempatan untuk menanggapi penjelasan dari tiap kelompok. Terkadang pula setiap ketua kelompok maju kedepan kelas menjelaskan hasil diskusinya dan tiap kelompok diberi kesempatan untuk menanggapi atau memberikan pertanyaan. Setelah proses diskusi selesai barulah saya mengambil alih memberikan penjelasan tentang materi yang telah didiskusikan.

Pernyataan Ibu Nasrah, S.Pd.I, M.Pd.I di atas juga diperkuat oleh pernyataan siswa MTsN 1 Kota Makassar bernama Muh.Fatur Razy kelas VIII-13, yakni:

“Ibu Nasrah mengajar dengan cara membagi kami semua menjadi beberapa kelompok, setelah itu kami diminta mendiskusikan materi yang telah diberikan. Setelah berdiskusi ketua kelompok membacakan hasil diskusi kami, dan kelompok yang lain diberi kesempatan untuk bertanya dan menanggapi. Pembelajaran kelompok ini tentu sangat menyenangkan menurut kami, karena memberikan kami kebebasan untuk mengeskpresikan pendapat kami tanpa ada rasa tegang ataupun rasa malu.”

Pernyataan di atas juga sama dengan pernyataan siswa lain yang bernama Aura Syifa Zulfa kelas VIII-13, yakni:

“Pembelajaran kelompok sangat menarik menurut saya, karena selain memberi kami kebebasan dalam berpendapat juga terkadang terjadi perdebatan kecil diantara kelompok dimana perdebatan itu kadang terasa lucu membuat kami semua tertawa sehingga pembelajaran terasa lebih menyenangkan”

Metode kelompok ini tentunya ditujukan kepada setiap peserta didik baik yang bertipe gaya belajar auditorial, visual maupun kinesetetik, karena dalam

pelaksanaan metode cooperative ini banyak kegiatan yang dilakukan peserta didik. Contohnya seperti Peserta didik diminta untuk memperhatikan hasil karya tiap kelompok kemudian diminta untuk menanggapi, tiap kelompok menjelaskan hasil karyanya dan mempraktekkan, dan kemudian diberi kesempatan untuk bertanya. Sehingga setiap peserta didik bisa aktif dalam proses pembelajaran dan merasa tertantang.

Kemudian Guru juga menggunakan metode bermain dalam proses pembelajaran. Metode bermain ini lebih ditujukan kepada peserta didik bertipe gaya belajar kinestetik, karena peserta didik yang mempunyai gaya belajar kinestetik cenderung lebih suka belajar dengan sentuhan, praktek, atau dengan gerakan-gerakan fisik. Tapi walau begitu setiap peserta didik tetap aktif dan senang dengan permainan yang dilakukan oleh guru. Adapun langkah-langkah metode bermain tersebut dimulai dengan guru meminta siswa untuk menulis sebuah pertanyaan di kertas kecil yang berhubungan dengan materi yang dipelajari, setelah itu kertas tersebut digulung dan dikumpulkan. Kemudian guru memberikan intruksi yaitu jika guru mengatakan biru maka siswa tepuk tangan sebanyak satu kali, jika guru mengatakan merah siswa tepuk tangan sebanyak dua kali, dan jika guru mengatakan hijau maka tidak ada siswa yang boleh tepuk tangan. Kemudian jika siswa melakukan tindakan yang tidak sesuai dengan intruksi, maka siswa disuruh memilih salah satu dari kertas yang digulung yang telah dikumpulkan sebelumnya. Kemudian siswa diminta untuk menjawab pertanyaan dari kertas tersebut dan setelah menjawab guru akan memberikan sedikit penjelasan tentang jawaban siswa tersebut dan permainan dimulai kembali.

2) Sumber Belajar

Berdasarkan hasil wawancara dan observasi, dalam proses pembelajaran guru menggunakan sumber belajar berupa buku paket dan buku-buku yang berhubungan dengan materi pelajaran, guru juga menggunakan internet untuk mengakses buku dan jurnal online dan guru juga menggunakan Al-Qur'an.

Hal tersebut sebagaimana pernyataan Ibu Nasrah, S.Pd.I, M.Pd.I, yakni:

Dalam proses pembelajaran saya menggunakan buku paket sebagai sumber belajar dan saya juga menggunakan buku-buku lain yang berhubungan dengan materi yang saya ajarkan, dan saya juga menggunakan Al-Qur'an untuk menghubungkan materi dengan ayat-ayat Al-Qur'an dan secara tidak langsung kita juga bisa membiasakan siswa untuk membaca Al-Qur'an.

Penjelasan Ibu Nasrah juga sejalan dengan pendapat Ibu Rosmiyati, yakni:

Untuk menjadi seorang guru yang baik kita harus mempunyai wawasan yang luas, untuk itu seorang guru dalam mengajar harus memperbanyak referensinya, tidak hanya memakai buku sekolah saja tapi juga harus membaca buku yang lain atau bisa juga membaca buku atau jurnal-jurnal online, apalagi sekarang ada internet jadi membaca buku atau jurnal-jurnal online itu sekarang sangat mudah. Jadi seorang guru harus bisa memanfaatkan itu untuk memperluas wawasannya.

Pernyataan Ibu Nasrah, S.Pd.I, M.Pd.I, juga diperkuat dengan hasil observasi bahwa setiap guru menjelaskan materi pelajaran, guru selalu menggunakan buku paket dan buku yang berhubungan dengan materi pelajaran yang diajarkan oleh guru dan guru selalu menghubungkan materi dengan ayat-ayat Al-Qur'an. Kemudian guru juga menggunakan sumber belajar berupa film, dalam hal ini guru terkadang memutar film kisah-kisah Nabi kepada siswa untuk diperhatikan dan mengambil hikmah atau pelajaran dari film yang diputar tersebut.

Penggunaan buku paket dan pemutaran film tentunya dipergunakan guru untuk mempermudah peserta didik dengan tipe gaya belajar visual dalam menerima materi pelajaran yang disampaikan, karena tipe gaya belajar visual cenderung lebih suka dan lebih mudah menerima suatu informasi manakala ia melihat secara langsung.

3) Media Pembelajaran

Media pembelajaran yang digunakan guru dalam proses pembelajaran yaitu berupa sound system dan LCD yang berfungsi untuk menampilkan Power Point (PPT) atau menampilkan film yang diputarkan guru. Guru juga selalu memanfaatkan papan tulis, sehingga tidak hanya berceramah, berkisah tetapi penjelasan juga dituliskan dipapan tulis sehingga dapat menarik perhatian siswa yang khususnya bagi siswa yang mempunyai gaya belajar visual. Ibu Nasrah, S.Pd.I, M.Pd.I, mengatakan:

Dalam pembelajaran terkadang saya menggunakan media berupa laptop dan LCD yang dapat menampilkan PPT (Power Point) dan memutar film. Media ini tentu bisa membantu para siswa khususnya yang mempunyai gaya belajar visual untuk lebih mudah memahami pembelajaran.

Berdasarkan pernyataan Ibu Nasrah di atas maka kita dapat mengetahui bahwa guru senantiasa memanfaatkan media LCD guna menampilkan Power Point atau film pendek yang berhubungan dengan materi pelajaran untuk memudahkan peserta didik dengan tipe gaya belajar visual, guru juga menggunakan sound system untuk memudahkan peserta didik dengan tipe gaya belajar auditorial. Dengan pemanfaatan media pembelajaran yang sesuai ini maka akan menarik perhatian peserta didik dalam mengikuti proses pembelajaran dan tujuan pembelajaran dapat tercapai dengan baik.

c. Kegiatan Akhir

Berdasarkan hasil wawancara dan observasi dapat diketahui, pada kegiatan akhir guru selalu menyisihkan waktu sekitar 10-15 menit untuk sesi tanya jawab, menyimpulkan materi yang diajarkan atau memberikan penguatan terhadap materi yang diajarkan. Selain itu guru juga memberitahukan materi yang akan dibahas pada pertemuan selanjutnya. Hal ini bertujuan agar siswa diharapkan bisa belajar, sehingga siswa telah memiliki pengetahuan awal tentang materi yang akan dibahas selanjutnya. Dan tak lupa guru juga memberikan pesan-pesan moral.

Hal tersebut sebagaimana pernyataan Ibu Nasrah S.Pd.I, M.Pd.I yakni:

Pada kegiatan akhir saya selalu menyisihkan waktu sekitar 10-15 menit untuk melakukan tanya jawab kepada siswa, jadi jika ada siswa yang tidak mengerti tentang materi pembelajaran hari ini, saya berikan kesempatan untuk bertanya. Kemudian setelah itu barulah saya simpulkan materi pembelajaran hari ini. Cara saya menyimpulkan materi yaitu saya selalu menunjuk atau memberikan kesempatan kepada beberapa siswa untuk menyimpulkan materi terlebih dahulu, setelah itu barulah saya mengambil alih menyimpulkan materi dan memberikan penguatan-penguatan terhadap kesimpulan dari beberapa siswa.

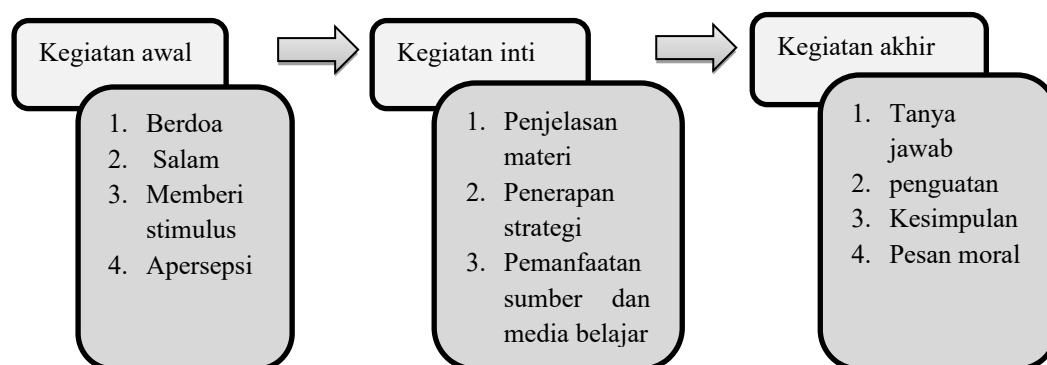
Pernyataan Ibu Nasrah di atas juga sejalan dengan pernyataan Ibu Tuti Aulia Tahir S.Pd.I beliau mengatakan bahwa:

Pada kegiatan akhir saya selalu memberikan kesempatan kepada siswa yang ingin bertanya, saya juga selalu menunjuk beberapa siswa untuk menyimpulkan materi, hal ini untuk melihat ketercapaian proses pembelajaran yang telah dilaksanakan. Untuk melihat siapa siswa yang sudah mengerti, kurang mengerti atau memang sama sekali tidak mengerti. Kemudian setelah itu saya berikan penguatan-penguatan dan tak lupa saya selalu memberikan pesan-pesan moral kepada peserta didik agar ilmu yang didapatkan bisa ia pelajari kembali atau dimanfaatkannya dengan baik.

Berdasarkan uraian hasil penelitian di atas maka dapat disimpulkan bahwa dalam kegiatan awal guru selalu memberikan apersepsi dan stimulus kepada peserta didik sehingga peserta didik siap menerima materi pelajaran. Setelah itu guru masuk pada kegiatan inti, yaitu menjelaskan materi yang hendak diajarkan dengan menggunakan metode dan strategi belajar yang disesuaikan dengan gaya belajar peserta didik, dan guru menutup pelajaran dengan menyimpulkan materi.

Gambar 4.1

Pelaksanaan Pembelajaran Akidah Akhlak di MTsN 1 Kota Makassar



4. Faktor Pendukung dan Penghambat dalam Penerapan Strategi Guru Akidah Akhlak dalam Menghadapi Perbedaan Gaya Belajar siswa di MTsN 1 Kota Makassar

Faktor pendukung yang dialami oleh guru terbagi menjadi dua yaitu faktor internal dan eksternal.

a. Faktor Internal

Faktor internal yang mendukung guru dalam menghadapi gaya belajar siswa yakni dari siswa itu sendiri yang sangat antusias dalam mengikuti proses pembelajaran, guru selalu disambut dengan baik oleh siswa sehingga guru dalam menerapkan metode bisa berjalan dengan baik. Sebagaimana yang disampaikan oleh Ibu Nasrah, S.Pd.I, M.Pd.I, yakni:

Dalam proses belajar mengajar siswa itu selalu aktif, dan saya juga selalu disambut dengan baik sehingga dalam memilih atau menerapkan metode pembelajaran saya tidak bingung, tidak terlalu kesulitan.

Adapun berdasarkan hasil observasi, yang menjadi faktor pendukung dalam menghadapi gaya belajar peserta didik tidak hanya dari siswanya saja tapi guru juga menjadi faktor yang mendukung, dimana metode yang diterapkan guru itu sangat dikuasai dan bervariasi, kemudian guru juga cukup terbuka kepada siswanya, guru selalu bisa berinteraksi dengan baik kepada siswa, guru dan siswa juga cukup akrab sehingga proses pembelajaran bisa berjalan dengan baik.

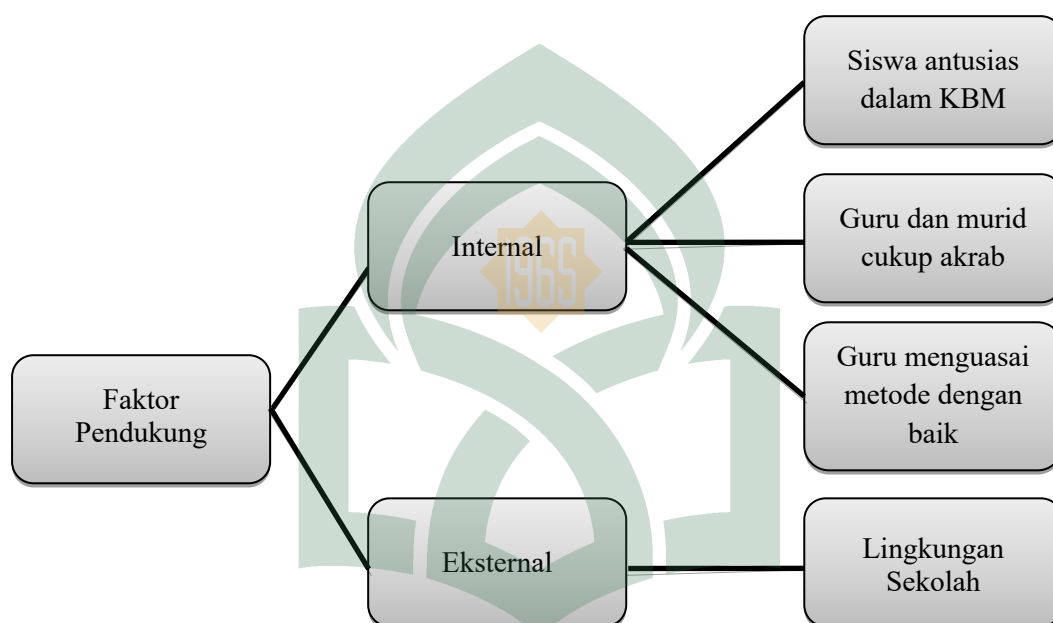
b. Faktor Eksternal

Faktor eksternal adalah faktor yang berasal dari luar. Bukan lagi dari diri peserta didik atau guru. Bentuk faktor eksternal tersebut yakni dari faktor lingkungan sekolah. Kondisi lingkungan di MTsN 1 Kota Makassar cukup bagus. Siswa sangat disiplin, siswa juga telah dibiasakan untuk mengembangi amanah seperti satu atau dua orang siswa diberikan tugas menjaga gerbang sekolah agar tidak ada yang keluar atau pulang tanpa izin guru atau sekolah, dan setiap siswa diharuskan bisa membawa kultum pada saat setelah sholat dhuhur dilaksanakan.

Hal ini secara tidak langsung melatih mental peserta didik untuk lebih bertanggung jawab dan lebih berani tampil di depan orang banyak, sehingga sedikit atau banyaknya pasti akan berpengaruh pada proses pembelajaran di kelas.

Gambar 4.2

Faktor Pendukung Penerapan Strategi Guru Akidah Akhlak



Adapun faktor penghambat yang dialami oleh guru Akidah Akhlak dalam menerapkan strategi dalam menghadapi perbedaan gaya belajar siswa adalah kondisi yang tidak menentu yang kadang berubah secara tiba-tiba sehingga strategi yang direncanakan saat itu tidak lagi efektif sebagaimana pernyataan Ibu Nasrah, S.Pd.I, M.Pd.I, yakni:

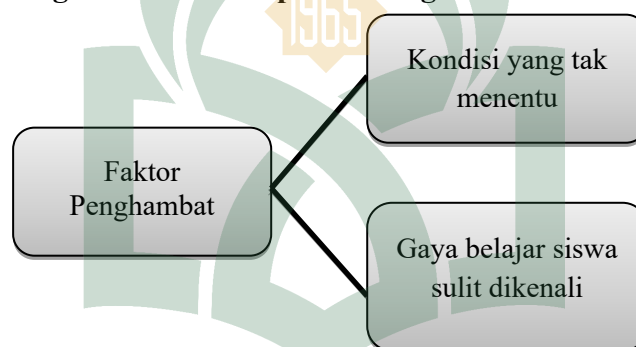
Kadang metode yang sudah saya susun dalam RPP itu tidak dapat saya aplikasikan dengan baik karena kondisi yang kurang mendukung proses pembelajaran, contohnya ketika saya menggunakan metode ceramah kemudian hujan deras maka tentu suara saya tidak akan kedegaran oleh siswa. Ataupun saya menggunakan LCD untuk pemutaran film tiba-tiba mati lampu. Maka dalam hal ini sebagai guru kita harus siap dengan kondisi-kondisi yang seperti ini, guru harus kreatif dalam mengkondisikan kelas jika kelas kurang kondisional, dan guru harus menguasai berbagai metode pembelajaran sehingga jika tiba-tiba kondisi kurang mendukung dalam menerapkan metode yang telah di rencanakan guru tidak lagi bingung apa yang harus dilakukan.

Selain itu faktor penghambat lain yang dialami guru Akidah Akhlak dalam menghadapi perbedaan gaya belajar siswa adalah karakter siswa itu sendiri yang terkadang sulit dikenali oleh guru Akidah Akhlak. Sebagaimana pernyataan Ibu Nasrah, S.Pd.I, M.Pd.I, yakni:

Dalam kaitannya menghadapi siswa kadang saya masih sedikit bingung dengan karakter atau cara belajar mereka. Apalagi siswa yang kita hadapi itu kan tidak sedikit, di dalam satu kelas saja itu ada sekitar tiga puluh sampai empat puluh siswa dan untuk mengingat karakter mereka semua itu bukanlah pekerjaan mudah apalagi saya inikan tidak hanya belajar di satu kelas saja. Jadi ada banyak siswa yang harus saya kenali, nah inilah yang kadang membuat saya bingung metode apa yang harus saya terapkan.

Gambar 4:3

Faktor Penghambat Penerapan Strategi Guru Akidah Akhlak



B. Pembahasan Penelitian

1. Analisis Gaya Belajar Siswa di MTsN 1 Kota Makassar

Sekitar 50% siswa memiliki gaya belajar auditorial yang cenderung mengutamakan indera pendengaran, sekitar 40% siswa memiliki gaya belajar visual yang cenderung mengutamakan indera penglihatan, dan sekitar 10% siswa memiliki gaya belajar kinestetik yang cenderung menggunakan indera perasa dan gerakan-gerakan fisik.

Siswa dengan tipe belajar auditorial merupakan tipe siswa yang suka mendengar. Mereka yang cenderung menggunakan indera pendengar dalam proses pembelajaran selalu mendengarkan penjelasan guru dengan serius.

Kemudian siswa dengan tipe belajar auditorial juga sangat suka berbicara, berdiskusi dan menjelaskan sesuatu dengan panjang lebar ketika mereka sedang berkumpul dengan teman-temannya.

Siswa yang cenderung menggunakan indera pendengar terkadang meminta salah satu temannya untuk membacakan materi kemudian mereka mendegarkannya. Siswa dengan tipe belajar auditorial juga mudah terganggu dengan keributan dan hiruk pikuk disekitarnya, hal ini ditunjukkan ketika siswa hendak ujian maka mereka selalu memilih tempat yang tenang, duduk sendiri dan menjauh dari teman-temannya untuk membaca dan menghafal materi dengan suara yang keras, dan cenderung selalu mengulangi kata-kata yang hendak dihafal. Hal ini dilakukan dengan tujuan agar suara yang dia keluarkan mampu untuk dia dengarkan dan kemudian dia serap sebagai informasi baru. Siswa dengan tipe belajar auditorial juga suka mendengarkan musik, hal ini berdasarkan dengan hasil wawancara tertulis yang dilakukan oleh peneliti.

Selain gaya belajar auditorial, peneliti juga menemukan gaya belajar visual yang ditandai dengan siswa lebih mudah menerima materi pelajaran dengan melihat seperti membaca buku, memperhatikan tulisan guru yang ada di papan tulis dan memperhatikan film dengan serius ketika guru sedang memutar film.

Siswa dengan tipe belajar visual juga cenderung memiliki sifat bersih dan rapi. Selain karena peraturan sekolah yang mewajibkan kepada siswa untuk berpakaian rapi dan teratur, juga karakter dari siswa itu sendiri yang cenderung untuk berseragam rapi. Siswa dengan tipe belajar visual juga selalu berbicara dengan temannya dengan tempo yang cepat dan tidak mudah terganggu dengan keributan saat belajar. Hal ini ditunjukkan ketika hendak ujian siswa dengan tipe belajar visual tetap bisa membaca dan menghafal materi walau teman disekitarnya bercerita dan berdiskusi dengan suara yang keras. Saat membaca terkadang ia juga

membaca tanpa besuara atau membaca dalam hati. Kemudian saat guru menjelaskan siswa dengan tipe belajar visual selalu terfokus pada tulisan guru yang ada dipapan tulis dan selalu melihat buku cetak saat guru menjelaskan materi pelajaran. Siswa dengan tipe belajar visual juga lebih menyukai seni berupa gambar ataupun lukisan, hal ini berdasarkan dari hasil wawancara tertulis yang dilakukan oleh peneliti.

Selain gaya belajar auditorial dan visual, peneliti juga menemukan siswa dengan gaya belajar kinestetik, yaitu gaya belajar yang mengutamakan indera perasa dan gerakan-gerakan fisik dalam menerima informasi. Saat proses pembelajaran siswa dengan tipe belajar kinestetik selalu banyak bergerak, kemudian disaat guru hendak melakukan ujian maka siswa dengan tipe belajar kinestetik selalu berpindah-pindah tempat dan berjalan-jalan saat membaca atau menghafal materi pelajaran.

2. Strategi Guru Akidah Akhlak

Pelaksanaan proses pembelajaran adalah kegiatan interaksi antara guru dengan siswa dalam upaya menyajikan materi pembelajaran. Proses ini memerlukan kemampuan guru untuk mengelola suasana belajar menjadi hidup, menyenangkan, kondusif dan interaktif, sehingga siswa menjadi tertarik dan termotivasi untuk mengikuti proses kegiatan belajar mengajar. Oleh karena itu, perlu adanya usaha menciptakan suasana belajar yang menyenangkan ketika berlangsungnya proses pembelajaran

Guru memiliki peranan dominan dalam kelas terutama dalam penggunaan metode dan strategi pembelajaran. Berhasil atau tidaknya proses pembelajaran yang dilakukan guru tergantung pada penguasaan metode dan strateginya. Dalam hal ini guru telah menerapkan strategi pembelajaran langsung, tidak langsung dan strategi pembelajaran interaktif.

Strategi pembelajaran langsung ditunjukkan dengan pelaksanaan pembelajaran berpusat pada guru, seperti metode ceramah dan metode kisah. Strategi pembelajaran tidak langsung umumnya berpusat pada peserta didik. Peranan guru berubah menjadi penceramah menjadi fasilitator dan pendukung, seperti metode tanya jawab dan metode pemberian tugas. Strategi pembelajaran interaktif strategi ini merujuk kepada bentuk diskusi dan saling berbagi di antara peserta didik.

Namun pelaksanaan pembelajaran terkadang tidak sesuai dengan RPP yang telah disusun oleh guru. Hal ini disebabkan karena kondisi yang tidak menentu yang terkadang tiba-tiba berubah sehingga kurang mendukung dalam menerapkan strategi yang telah direncanakan dalam RPP. Contohnya ketika guru menerapkan metode ceramah, metode kisah atau metode tanya jawab, kemudian tiba-tiba hujan deras sehingga penjelasan guru tidak sampai terdengar kepada siswa yang duduk dibangku belakang dan suara siswapun sulit didengarkan oleh guru. Atau saat guru menggunakan media pembelajaran berupa LCD kemudian tiba-tiba listrik padam. Hal seperti ini sering terjadi dalam proses pembelajaran, oleh sebab itu kreatifitas guru sangat diperlukan dalam proses pembelajaran sehingga guru tidak lagi bingung ketika kondisi seperti ini tiba-tiba datang.

Adapun berdasarkan hasil observasi dan wawancara mengenai strategi guru Akidah Akhlak dalam menghadapi perbedaan gaya belajar peserta didik, maka peneliti menjumpai dalam proses kegiatan belajar mengajar yang diterapkan guru Akidah Akhlak terdiri dari tiga tahap, yakni kegiatan awal atau pendahuluan, kegiatan inti, dan kegiatan akhir atau penutup.

a. Kegiatan Awal

Keterampilan membuka pelajaran merupakan kunci dari seluruh proses pembelajaran yang harus dilaluinya. Sebab jika seorang guru pada awal

pembelajaran tidak mampu menarik perhatian peserta didik, maka proses tujuan pembelajaran tidak akan tercapai dengan baik. Kegiatan membuka pelajaran tidak hanya dilakukan oleh guru pada awal pembelajaran, tetapi juga pada setiap awal kegiatan inti pelajaran.³⁴ Sehubungan dengan ini, kegiatan awal dalam pembelajaran yang dilakukan guru Akidah Akhlak di MTsN 1 Kota Makassar selalu diawali dengan kegiatan persiapan sebelum belajar.

Kegiatan awal ini berlangsung selama 10-15 menit. Dimana peserta didik dipandu oleh salah satunya temannya dengan mengatakan “qiyaman” setelah itu peserta didik memberi salam, setelah guru menjawab salam barulah peserta didik kembali duduk. Kemudian jika pembelajaran dimulai pada pagi hari maka sebelum pembelajaran dimulai guru membimbing peserta didik untuk membaca doa terlebih dahulu, dan jika pembelajaran dimulai pada siang hari pada jam terakhir guru terkadang memulai dengan memberikan candaan-candaan kepada murid karena pada siang hari peserta didik biasanya sudah mengantuk dan lelah mengikuti pelajaran selama seharian. Setelah itu guru memberikan apersepsi kepada peserta didik untuk mengingat-ingat pelajaran pada pertemuan sebelumnya. Apersepsi yang dimaksud adalah sebelum pengajaran dimulai untuk menyajikan bahan pelajaran baru, guru diharapkan dapat menghubungkan lebih dahulu bahan pelajaran (pengajaran) sebelumnya/kemarin yang menurut guru telah dikuasai peserta didik. apersepsi ini dapat membangkitkan minat dan perhatian terhadap sesuatu pengajaran.³⁵

Adapun bentuk apersepsi yang dilakukan oleh guru yaitu dengan mengajukan sebuah pertanyaan kepada peserta didik, baik itu pertanyaan yang ditujukan kepada seluruh peserta didik dan dijawab serentak oleh peserta didik,

³⁴ Zainal Asril, *Micro Teaching* (Cet. IV; Jakarta: PT. Raja Grafindo Persada, 2012), h.70.

³⁵ Ahmad Rohani, *Pengelolaan Pembelajaran* (Cet. I; Jakarta: PT. Rineka Cipta, 2010), h.

maupun guru menunjuk salah satu peserta didik untuk menjawab pertanyaan yang diberikan atau setiap peserta didik diberikan kesempatan untuk mengangkat tangan dan menjawab pertanyaan yang diberikan oleh guru. Kemudian guru memberikan sedikit penjelasan terhadap jawaban peserta didik tersebut. Setelah itu guru menyampaikan tujuan pembelajaran, memberikan pemahaman awal, kemudian barulah guru memasuki kegiatan inti yaitu menjelaskan materi pelajaran.

Kegiatan berdoa, memberikan candaan kepada peserta didik yang kemudian dilanjutkan dengan apersepsi materi sebelumnya bertujuan untuk mempersiapkan kondisi fisik dan mental peserta didik untuk mengikuti proses pembelajaran. Sehingga peserta didik menjadi fokus terhadap tujuan pembelajaran dan proses pembelajaran yang akan dilakukan tidak berjalan tanpa membuahkan hasil. Hal ini sebagaimana tujuan keterampilan membuka pelajaran, yaitu untuk:

- 1) Membantu siswa mempersiapkan diri agar sejak semula sudah dapat membayangkan pelajaran yang akan dipelajarinya.
- 2) Menimbulkan minat dan perhatian siswa pada apa yang akan dipelajari dalam kegiatan belajar mengajar.
- 3) Membantu siswa agar mengetahui batas-batas tugas yang akan dikerjakan.
- 4) Membantu siswa agar mengetahui hubungan antara pengalaman-pengalaman yang telah dikuasainya dengan hal-hal baru yang akan dipelajari atau yang belum dikenalnya.³⁶

b. Kegiatan Inti

Setelah melakukan kegiatan awal, guru melanjutkan dengan kegiatan inti pembelajaran. Berdasarkan hasil observasi dan wawancara, diketahui kegiatan

³⁶ Udin Syaefudin Sa'ud, *Pengembangan Profesi Guru* (Cet. IV; Bandung: Alfabeta, 2011), h. 56.

inti yang dilakukan pada proses pembelajaran Akidah Akhlak di MTsN 1 Kota Makassar dapat dijelaskan sebagai berikut:

1) Metode dan Strategi Pembelajaran

Dalam pembelajaran metode yang digunakan guru adalah metode ceramah. Adapun yang dimaksud metode ceramah adalah cara penyampaian sebuah materi pelajaran dengan cara penuturan lisan atau khalayak ramai. Hal ini sejalan dengan pendapat Zuhairini bahwa yang dimaksud dengan metode ceramah adalah suatu metode di dalam pendidikan dimana cara penyampaian materi-materi pelajaran kepada anak didik dilakukan dengan cara penerangan dan penuturan secara lisan.³⁷ Adapun langkah-langkah metode ceramah yang dilakukan guru yaitu dimulai dengan tahap persiapan, dimana guru menjelaskan kepada siswa tentang tujuan pelajaran dan pokok-pokok masalah yang akan dibahas dalam pelajaran tersebut.

Setelah itu guru menyajikan materi pelajaran yang berkenaan dengan pokok-pokok permasalahan. Setelah materi dijelaskan guru menyimpulkan dengan mengambil contoh dalam kehidupan sehari-hari sehingga kesimpulan materi itu bisa menjadi nyata maknanya dan siswa bisa lebih mudah memahami materi pelajaran yang telah disampaikan.

Selain berceramah guru juga selalu mengajukan pertanyaan-pertanyaan kepada siswa. Bentuk pertanyaan yang diajukan guru, yaitu guru mengajukan pertanyaan kepada seluruh siswa dan siswa menjawabnya secara serentak, setiap siswa diberi kesempatan untuk mengangkat tangan dan menjawab pertanyaan yang diberikan, guru juga mengajukan pertanyaan dengan menunjuk beberapa siswa untuk menjawabnya, dan terkadang guru meminta beberapa siswa untuk menuliskan jawabannya di papan tulis. Setelah siswa menjawab pertanyaan

³⁷ Armai Arief, *Pengantar Ilmu dan Metodologi Pendidikan Islam* (Cet. I; Jakarta: Ciputat Pers, 2002), h. 160

pertanyaan yang diberikan, guru selalu memberikan penguatan. Memberikan penguatan akan sangat berguna untuk meningkatkan motivasi belajar siswa, sebagaimana manfaat keterampilan memberi penguatan, yaitu:

- a) Meningkatkan perhatian siswa pada pelajaran.
- b) Meningkatkan motivasi belajar siswa.
- c) Memudahkan siswa untuk belajar.
- d) Mengeliminir tingkah laku siswa yang negatif dan membina tingkah laku positif siswa.³⁸

Adapun bentuk penguatan yang sering dilakukan guru dalam pembelajaran, yaitu dengan memberikan kata-kata pujian, apresiasi atau penghargaan seperti “bagus”, “betul sekali”, “hebat”, dan “luar biasa”. Setelah itu guru memberikan penjelasan tambahan terhadap jawaban-jawaban yang dilontarkan siswa.

Kemudian guru juga menggunakan metode kisah dalam proses pembelajaran. Metode kisah mengandung arti suatu cara dalam menyampaikan materi pelajaran dengan menuturkan secara kronologis tentang bagaimana terjadinya sesuatu hal baik yang sebenarnya terjadi ataupun hanya rekaan saja. Metode kisah merupakan salah satu metode pendidikan yang mashur dan terbaik, sebab kisah itu mampu menyentuh jiwa jika didasari oleh ketulusan hati yang mendalam.³⁹

Adapun saat guru menyampaikan kisah Nabi dan kisah tentang asbabul kahfi siswa sangat antusias mendengarkan kisah tersebut. Setelah guru bercerita maka guru meminta siswa untuk merenungkan dan menganalisa kisah tersebut, dan kemudian guru mengajukan pertanyaan kepada muridnya tentang apa saja hikma yang dapat dipetik dari kisah tersebut. Adapun bentuk pertanyaan yang

³⁸ Udin Syaefudin Sa'ud, *Pengembangan Profesi Guru*, h. 65.

³⁹ Armai Arief, *Pengantar Ilmu dan Metodologi Pendidikan Islam*, h. 160.

diajukan guru sama seperti sebelumnya, yaitu guru mengajukan pertanyaan dan siswa menjawab secara serentak, menunjuk beberapa siswa untuk menjawab, dan memberikan kesempatan kepada siswa yang ingin menjawab atau menjelaskan. Setelah itu guru memberikan penjelasan tentang hikma yang terkandung dalam kisah yang telah disampaikan.

Metode kisah ini merupakan salah satu metode yang dianjurkan dalam al-Qur'an sebagaimana Allah berfirman dalam QS Yusuf/12: 3, yang berbunyi:

نَحْنُ نَقُصُّ عَلَيْكَ أَحْسَنَ الْقَصَصِ بِمَا أَوْحَيْنَا إِلَيْكَ هَذَا الْقُرْآنَ وَإِنْ كُنْتَ مِنْ قَبْلِهِ
لَمِنَ الْغَافِلِينَ (3)

Terjemahannya:

Kami menceritakan kepadamu kisah yang paling baik dengan mewahyukan Al-Quran ini kepadamu, dan sesungguhnya kamu sebelum (Kami mewahyukan)nya adalah termasuk orang-orang yang belum mengetahui.⁴⁰

Dari ayat diatas dapat diketahui bahwa metode kisah merupakan salah satu metode yang baik. Kisah-kisah Nabi dan sahabat yang ada dalam Al-Qur'an maupun kisah-kisah bermanfaat lainnya, bisa menjadi bahan renungan dan pelajaran yang baik bagi siswa dalam bersikap dan bertindak dalam kehidupan sehari-harinya. Maka tepatlah saat guru sesekali menceritakan kisah-kisah yang ada dalam Al-Qur'an kepada peserta didik.

Guru juga menggunakan metode cooperative atau metode kelompok dalam proses pembelajaran. Metode kelompok adalah salah satu metode yang cukup baik, dengan metode kelompok ini siswa bisa lebih aktif dalam proses pembelajaran. Adapun langkah-langkah metode cooperative yang dilakukan oleh guru, yaitu pertama-tama guru membagi siswa kedalam beberapa kelompok dengan cara meminta siswa untuk berhitung, kemudian siswa diminta untuk mencari kelompoknya sesuai dengan nomor yang ia telah sebutkan. Setelah

⁴⁰ Kementrian Agama, *Al-Qur'an dan Terjemahannya* (Jakarta: Al-Hadi, 2015), h. 235.

kelompok terbentuk guru membagikan pembahasan untuk didiskusikan bersama teman kelompoknya. Waktu diskusi yang diberikan guru sekitar 10-15 menit, setelah diskusi selesai siswa diminta untuk mempersentasikan hasil diskusinya. Bentuk persentasinyapun berbeda, kadang siswa diminta untuk berjalan ke setiap kelompok untuk mempersentasikan hasil diskusikanya dan setiap kelompok diberi kesempatan untuk bertanya ataupun menanggapi hasil diskusi dari kelompok lain. Setelah itu tiap kelompok diminta untuk menjelaskan apa yang telah ia dapat dari penjelasan kelompok lain. Kemudian terkadang pula guru hanya meminta perwakilan dari tiap kelompok maju kedepan kelas untuk mempersentasikan hasil dikusi kelompoknya, dan kelompok lain diberik kesempatan untuk bertanya dan menanggapi kelompok yang sedang persetasi tersebut. Setelah diskusi dan persentasi selesai, barulah guru mengambil alih untuk memberikan pennjelasan terhadap materi-materi yang didiskusikan.

Guru juga menggunakan metode bermain sambil belajar dalam proses pembelajaran. Adapun langkah-langkah metode bermain tersebut dimulai dengan guru meminta siswa untuk menulis sebuah pertanyaan di kertas kecil yang berhubungan dengan materi yang dipelajari, setelah itu kertas tersebut digulung dan dikumpulkan. Kemudian guru memberikan intruksi yaitu jika guru mengatakan biru maka siswa tepuk tangan sebganyak satu kali, jika guru mengatakan merah siswa tepuk tangan sebanyak dua kali, dan jika guru mengatakan hijau maka tidak ada siswa yang boleh tepuk tangan. Kemudian jika siswa melakukan tindakan yang tidak sesuai dengan intruksi, maka siswa disuruh memilih salah satu dari kertas yang digulung yang telah dikumpulkan sebelumnya. Kemudian siswa diminta untuk menjawab pertanyaan dari kertas tersebut dan setelah menjawab guru akan memberikan sedikit penjelasan tentang jawaban siswa tersebut dan permainan dimulai kembali.

Metode bermain sambil belajar yang dilakukan guru sangatlah menarik bagi siswa, hal tersebut ditunjukkan dengan siswa yang sangat semangat dan gembira ketika permainan telah dimulai.

2) Sumber Belajar

Dalam menjelaskan materi pelajaran guru selalu menggunakan buku paket dan buku lain yang berhubungan dengan materi pelajaran yang diajarkan oleh guru. Guru juga terkadang memanfaatkan internet untuk membaca buku-buku atau jurnal-jurnal online guna menambah wawasan keilmuannya, dan guru selalu menghubungkan materi dengan ayat-ayat Al-Qur'an. Guru meminta siswa untuk membuka Al-Qur'an-nya masing-masing, kemudian guru meminta salah satu siswa untuk membacakan ayat yang ditunjukkan oleh guru untuk dibaca, kemudian membaca terjemahannya dan setelah itu guru memberikan penjelasan mengenai maksud dari ayat yang dibacakan tersebut. Kemudian guru juga menggunakan sumber belajar berupa film, dalam hal ini guru terkadang memutar film kisah-kisah Nabi kepada siswa untuk diperhatikan dan mengambil hikmah atau pelajaran dari film yang diputar tersebut. Selain itu guru itu sendiri juga merupakan sumber belajar, yang dimana dalam proses pembelajaran guru selalu memberikan nasehat-nasehat kepada siswa, menjadi teladan dan berbagi pengalaman sehingga siswa bisa mengambil pelajaran dari pengalaman guru tersebut.

Begitupula lingkungan itu sendiri merupakan sumber belajar bagi siswa, hal ini sebagaimana yang dimaksud dengan sumber belajar yaitu segala daya yang dapat dipergunakan untuk kepentingan proses atau aktivitas pengajaran baik secara langsung maupun tidak langsung, di luar dari peserta didik (lingkungan) yang melengkapi diri mereka pada saat pengajaran berlangsung disebut sebagai sumber belajar.⁴¹ Maka dalam hal ini guru selalu memberikan lingkungan yang

⁴¹ Ahmad Rohani, *Pengelolaan Pembelajaran* (Cet. I; Jakarta: PT. Rineka Cipta, 2010), h. 185.

baik bagi siswa dengan membiasakan siswa berperilaku baik, seperti membiasakan siswa untuk saling menyapa antara guru dan murid disaat bertemu, membiasakan siswa menjaga kebersihan, membiasakan siswa berceramah tampil di depan seluruh siswa di sekolah disaat setelah sholat dhuhur, hal ini bertujuan untuk melatih mental peserta didik untuk berdiri di depan umum. Dan membiasakan peserta didik untuk mengembang amanah dengan menugaskan satu atau dua orang siswa untuk menjaga gerbang sekolah, menjaga siswa jika ada yang ingin pulang tanpa seizin guru atau sekolah.

3) Media Pembelajaran

Media pembelajaran pada hakekatnya merupakan saluran atau jembatan dari pesan-pesan pembelajaran yang disampaikan oleh sumber pesan (guru) kepada penerima pesan (peserta didik) dengan maksud agar pesan-pesan tersebut dapat diserap dengan cepat dan tepat sesuai dengan tujuannya.⁴² Adapun media yang digunakan guru dalam proses pembelajaran yaitu berupa LCD yang berfungsi untuk menampilkan Power Point (PPT) atau menampilkan film yang diputarkan guru. Guru juga selalu memanfaatkan papan tulis, sehingga tidak hanya berceramah, berkisah tetapi penjelasan juga dituliskan dipapan tulis sehingga dapat menarik perhatian siswa.

c. Kegiatan Akhir

Pada kegiatan akhir proses pembelajaran guru selalu menyisihkan waktu sekitar 10-15 menit untuk sesi tanya jawab, menyimpulkan materi yang diajarkan, memberikan penguatan terhadap materi yang diajarkan. Guru juga terkadang memberikan tugas menuliskan ayat Al-Qur'an yang berhubungan dengan materi pelajaran atau memberikan tugas menuliskan tentang penjelasan singkat mengenai materi pembelajaran yang telah dibawakan. Selain itu guru juga memberitahukan

⁴² Muh. Safei, *Media Pembelajaran* (Cet. I; Makassar: Alauddin University Press, 2011), h. 15.

materi yang akan dibahas pada pertemuan selanjutnya. Hal ini bertujuan agar siswa diharapkan bisa belajar, sehingga siswa telah memiliki pengetahuan awal tentang materi yang akan dibahas selanjutnya. Tidak lupa guru juga selalu memberikan pesan-pesan moral di akhir pembelajaran.

Dari uraian di atas maka dapat disimpulkan bahwa dalam kegiatan awal guru selalu memberikan apersepsi, stimulus dan rangsangan kepada peserta didik sehingga peserta didik siap menerima materi pelajaran. Setelah itu guru masuk pada kegiatan inti, yaitu menjelaskan materi yang hendak diajarkan dengan menggunakan metode dan strategi belajar yang disesuaikan dengan gaya belajar peserta didik.

Metode ceramah dan metode kisah merupakan metode yang digunakan guru untuk mempermudah siswa dengan gaya belajar auditorial menerima informasi. Kemudian dalam menjelaskan guru menggunakan sumber belajar berupa buku dan Al-Qur'an, dan menggunakan media berupa LCD untuk menampilkan Power Point (PPT). Hal ini bertujuan untuk mempermudah siswa dengan gaya belajar visual menerima informasi. Guru juga menggunakan metode bermain untuk memudahkan siswa dengan gaya belajar kinestetik menerima informasi, karena siswa dengan gaya belajar kinestetik bisa dengan mudah menerima informasi ketika berinteraksi dengan fisik atau melakukan kegiatan-kegiatan yang meyibukkan. Guru juga menggunakan metode cooperative atau metode kelompok untuk mengkatifkan setiap peserta didik. Dan pada kegiatan akhir guru selalu memberikan penguatan-penguatan dan memberikan kesimpulan terhadap materi pelajaran yang telah dibawakan.

3. Faktor Pendukung dan Penghambat dalam Penerapan Strategi Guru Akidah Akhlak dalam Menghadapi Perbedaan Gaya Belajar Peserta Didik di MTsN 1 Kota Makassar

Dalam proses pembelajaran Akidah Akhlak di MTsN 1 Kota Makassar tidak terlepas dari beberapa faktor yang dihadapi oleh guru yang bersangkutan, baik faktor pendukung maupun faktor penghambat. Adapun faktor pendukung yang dialami oleh guru terbagi menjadi dua yaitu faktor internal dan eksternal.

a. Faktor Internal

Faktor internal yang mendukung guru dalam menghadapi gaya belajar siswa yakni dari siswa itu sendiri yang sangat antusias dalam mengikuti proses pembelajaran, guru selalu disambut dengan baik oleh siswa sehingga guru dalam menerapkan metode bisa berjalan dengan baik. Kemudian tidak hanya dari siswanya saja tapi guru juga menjadi faktor yang mendukung proses pembelajaran, dimana metode yang diterapkan guru itu sangat dikuasai dan bervariasi, cara guru menyampaikan sangat jelas. Kemudian guru juga cukup terbuka kepada siswanya, guru selalu bisa berinteraksi dengan baik kepada siswa, guru dan siswa juga cukup akrab sehingga proses pembelajaran bisa berjalan dengan baik.

b. Faktor Eksternal

Faktor eksternal adalah faktor yang berasal dari luar. Bukan lagi dari diri murid atau guru. Bentuk faktor eksternal tersebut yakni dari faktor lingkungan sekolah. Kondisi lingkungan di MTsN 1 Kota Makassar cukup bagus. Siswa sangat disiplin, siswa juga telah dibiasakan untuk mengembangi amanah seperti satu atau dua orang siswa diberikan tugas menjaga gerbang sekolah agar tidak ada yang keluar atau pulang tanpa izin guru atau sekolah, dan setiap siswa diharuskan bisa membawa kultum pada saat setelah sholat dhuhur dilaksanakan. Hal ini

secara tidak langsung melatih mental peserta didik untuk lebih bertanggung jawab dan lebih berani tampil di depan orang banyak, sehingga sedikit atau banyaknya pasti akan berpengaruh pada proses pembelajaran di kelas.

Adapun faktor penghambat penerapan strategi guru dalam menghadapi gaya belajar siswa adalah cuaca yang tidak menentu dan listrik yang kadang tiba-tiba padam sehingga strategi atau media yang direncanakan guru tidak dapat diterapkan. Contohnya ketika guru menggunakan metode ceramah dan tiba-tiba hujan deras sehingga suara guru tidak sampai terdengar oleh siswa yang duduk di bangku belakang, begitupun sebaliknya suara siswa tidak akan kedegaran dengan jelas ketika guru menerapkan metode tanya jawab. Begitupula disaat guru menggunakan LCD untuk menampilkan power point atau memutar film tiba-tiba lampu padam. Maka dalam hal ini guru harus kreatif dan menguasai banyak metode pembelajaran sehingga guru tidak bingung dan kesulitan disaat kondisi seperti ini tiba-tiba datang.

Selain itu faktor penghambat lain yang dialami guru Akidah Akhlak dalam menghadapi perbedaan gaya belajar siswa adalah karakter dan gaya belajar siswa itu sendiri yang terkadang sulit dikenali oleh guru Akidah Akhlak, dikarenakan jumlah siswa yang sangat banyak. Di dalam satu kelasnya saja siswa biasanya terdiri dari 30-40 siswa dan guru tidak hanya mengajar pada satu kelas saja sehingga guru harus menghafal ratusan siswa dengan karakter dan gaya belajar yang berbeda, hal inilah yang membuat guru terkadang agak kesulitan dalam menerapkan metode pembelajaran.

BAB V

PENUTUP

A. Kesimpulan

Berdasarkan penelitian mengenai strategi guru Akidah Akhlak dalam menghadapi perbedaan gaya belajar peserta didik di MTsN 1 Kota Makassar maka dapat ditarik beberapa kesimpulan yang dapat menjawab rumusan masalah yang peneliti buat, adapun kesimpulan tersebut adalah:

1. Gaya belajar peserta didik di MTsN 1 Kota Makassar terbagi menjadi tiga tipe. Yang pertama tipe auditorial, peserta didik dengan tipe ini cenderung menggunakan pendengaran dalam menerima dan mengelola informasi. Yang kedua tipe visual, peserta didik dengan tipe ini cenderung menggunakan penglihatan dalam menerima dan mengelola informasi. Dan yang ketiga tipe kinestetik, peserta didik dengan tipe ini cenderung menggunakan indera perasa dan gerakan-gerakan fisik dalam menerima dan mengelola informasi.
2. Penerapan metode atau strategi dalam menghadapi gaya belajar peserta didik di telah dilakukan oleh guru Akidah Akhlak. Untuk peserta didik dengan gaya belajar auditorial guru menerapkan metode ceramah dan metode kisah. Untuk peserta didik dengan gaya belajar visual guru menjelaskan kemudian menggunakan media berupa buku paket, Al-Qur'an, dan LCD untuk menampilkan Power Point (PPT) ataupun film. Dan untuk peserta didik dengan gaya belajar kinestetik guru menggunakan metode bermain yang membuat peserta didik banyak bergerak sehingga dan berinteraksi dengan fisik, sehingga peserta didik dengan gaya belajar kinestetik mudah dalam menyerap informasi.

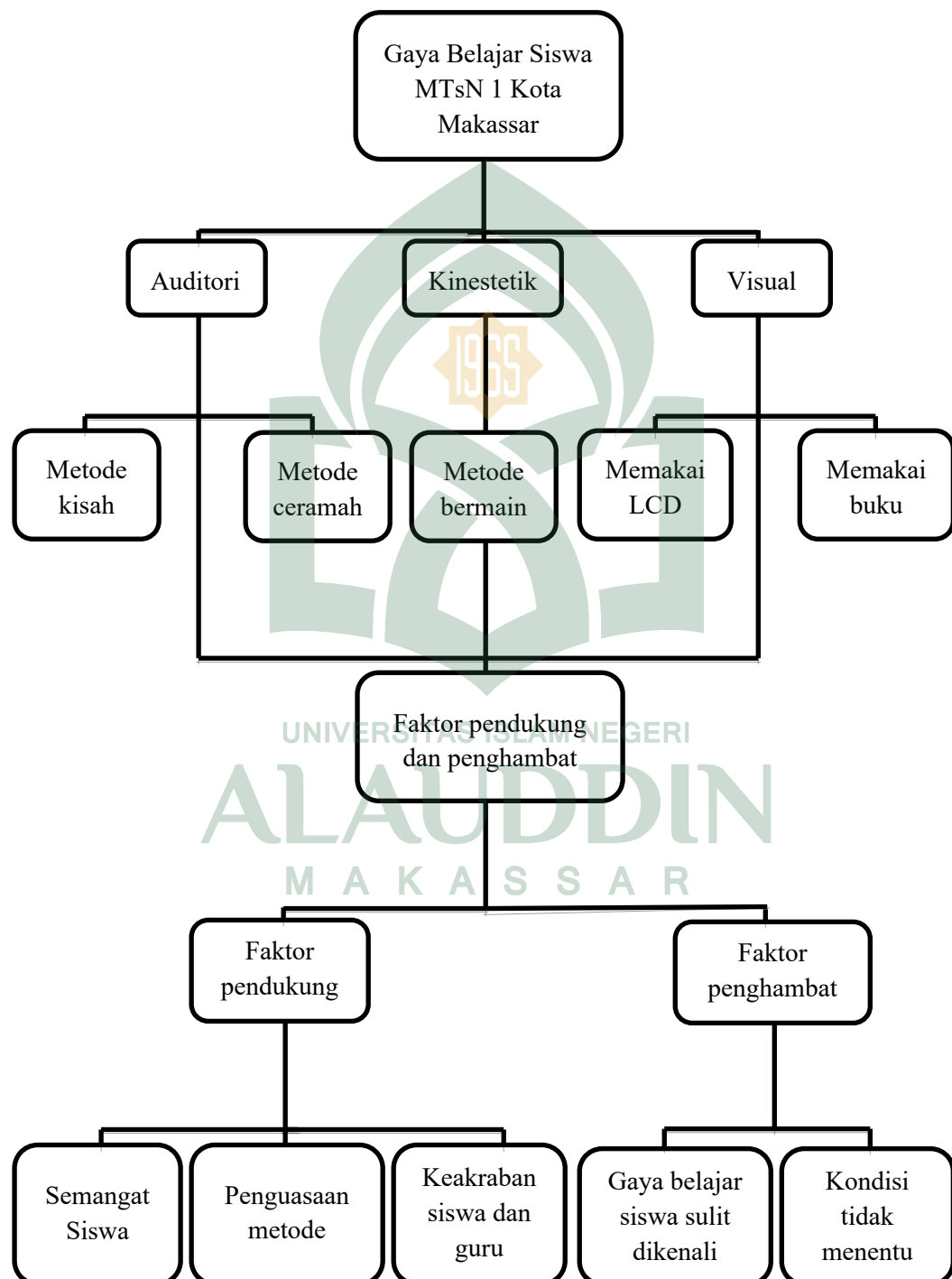
3. Dalam penerapan metode atau strategi dalam menghadapi perbedaan gaya belajar peserta didik terdapat faktor-faktor yang mendukung dan faktor-faktor penghambat yang dialami guru Akidah Akhlak. Adapun faktor pendukung yaitu peserta didik yang antusias dalam mengikuti pelajaran, penguasaan metode yang diterapkan oleh guru Akidah Akhlak, hubungan guru dan peserta didik yang akrab, dan lingkungan sekolah yang baik dan mendukung proses pembelajaran. Sedangkan faktor penghambatnya yaitu, kondisi yang tidak menentu sehingga terkadang metode yang diterapkan tidak bisa berjalan dengan baik. kemudian karakter dan gaya belajar peserta didik yang sulit dikenali oleh guru Akidah Akhlak disebabkan karena jumlah siswa yang sangat banyak,

B. Implikasi Penelitian

Berdasarkan hasil penelitian dan kesimpulan di atas, maka peneliti menyarankan sebagai guru kita harus bisa lebih paham tentang gaya belajar yang ada pada diri peserta didik. Karena kualitas pemahaman guru terhadap gaya belajar peserta didik berpengaruh terhadap hasil belajar peserta didik itu sendiri. Dengan adanya pemahaman yang baik, maka akan menjadikan perencanaan pembelajaran yang matang. Dengan perencanaan pembelajaran yang matang akan menjadikan pelaksanaan pembelajaran berjalan maksimal dan menjadikan peserta didik meraih hasil yang maksimal. Sehingga tercapai pula tujuan pembelajaran yang telah dirumuskan dan menghasilkan pendidikan yang berkualitas.

Gambar 4.4

Matrik tentang Strategi Guru Akidah Akhlak dalam Menghadapi Perbedaan Gaya Belajar Peserta Didik di MTsN 1 Kota Makassar



DAFTAR PUSTAKA

- Anwar, Rosihon. *Akidah Akhlak*. Bandung: CV Pustaka Setia, 2014.
- Arief, Armai. *Pengantar Ilmu dan Metodologi Pendidikan Islam*. Jakarta: Ciputat Pers, 2002.
- Assa, Enar Ratriani. *Strategy Of Learning*. Yogyakarta: Araska, 2015.
- Asmani, Jamal Ma'mur. *7 Tips Aplikasi PAKEM*. Yogyakarta: DIVA Press, 2013.
- Asril, Zainal. *Micro Teaching*. Jakarta: PT. Raja Grafindo Persada, 2012.
- Aziz, A. Rosmiaty. *Ilmu Pendidikan Islam*. Yogyakarta: Sibuku, 2017.
- Barlian, Iqbal. *Begitu Pentingkah Strategi Belajar Mengajar Bagi Guru?* Jurnal Forum Sosial, Vol VI, No. 01, Februari 2013.
- Daradjat, Zakiah. *Metodik Khusus Pengajaran Agama Islam*. Jakarta: PT Bumi Aksara, 2010.
- Ghufron, M.Nur dan Rini Risnawati.S. *Gaya Belajar Kajian Teoritik*. Yogyakarta: Pustaka Belajar, 2014.
- Getteng, Abd Rahman. *Menuju Guru Profesional dan Ber-Etika*. Yogyakarta: Graha Guru, 2014.
- Hamdayama, Jumanta. *Metodologi Pengajaran*. Jakarta: PT Bumi Aksara, 2016.
- Hardini, Isriani. *Strategi Pembelajaran Terpadu*. Jogjakarta: Familia, 2012.
- Hasnida. *Media Pembelajaran Kreatif*. Jakarta: Luxima Metro Media, 2014.
- Herdiansyah, Haris. *Wawancara, Observasi, dan Focus Grup; Sebagai Instrumen Penggalan*. Jakarta: PT. RajaGrafindo Persada, 2015.
- J.Moleong, Lexi. *Metode Penelitian Kualitatif*. Bandung: PT Remaja Rosdakarya, 2012.
- Jenete Ophilia Papilaya. *Identifikasi Gaya Belajar*. Jurnal Psikologi Undip, Vol 15 No. 1, 2016.
- Kementrian Agama. *Al-Qur'an dan Terjemahannya*. Jakarta: Al-Hadi, 2015.
- Lembaga Studi dan Advokasi Masyarakat, Undang-undang RI Nomor 20 tahun 2003.

- Mustami, Muh. Khalifah. *Metodologi Penelitian Pendidikan*. Yogyakarta, CV. Arti Bumi Intaran, 2015.
- Majid, Abdul. *Perencanaan Pembelajaran*. Bandung: PT. Remaja Rosdakarya, 2013.
- Majid, Abdul. *Strategi Pembelajaran*. Bandung: PT. Remaja Rosdakarya, 2016.
- Peraturan Menteri Pendidikan Nasional Nomor 16 Tahun 2007 tanggal 4 Mei 2007.
- Permenag RI Nomor 16 Tahun 2010, tentang Pengelolaan Pendidikan Agama pada Sekolah, bab IV, pasal 16.
- Qomariyah. 2012. "Pengaruh Gaya Belajar Siswa Terhadap Prestasi Belajar Siswa SMA Negeri 1 Blega". *Skripsi* Malang: Fak. Tarbiyah dan Keguruan UIN Malang.
- Rohani, Ahmad. *Pengelolaan Pembelajaran*. Jakarta: PT. Rineka Cipta, 2004.
- Sa'ud, Udin Syaefudin. *Pengembangan Profesi Guru*. Bandung: Alfabeta, 2011.
- Safei, Muh. *Media Pembelajaran*. Makassar: Alauddin University Press, 2011.
- Trianto, *Pengantar Penelitian Pendidikan Bagi Pengembangan Profesi Pendidikan dan Tenaga Kependidikan*. Jakarta: Kencana, 2010.
- Usman, Syahrudin. *Belajar dan Pembelajaran dalam Perspektif Islam*. Makassar: Alauddin University Press, 2014.
- Usman, Uzer. *Menjadi Guru Profesional*. Bandung: PT. Remaja Rosdakarya, 2013.
- Walgito, Bimo. *Pengantar Psikologi Umum*. Yogyakarta: CV Andi Offset, 2010.
- Wirawan. *Evaluasi*. Jakarta: Rajawali Pers, 2016.

LAMPIRAN 1

KEMENTERIAN AGAMA
UNIVERSITAS ISLAM NEGERI ALAUDDIN MAKASSAR
FAKULTAS TARBİYAH DAN KEGURUAN
Kampus I : Jl. Sultan Alauddin No. 83 Makassar ■ (0411) 868720, Fax. (0411) 864923
Kampus II : Jl. H.M. Yasin Limpo No. 36, Romangpolong-Gowa ■ Tlp./Fax. (0411) 882682

Samata, 26 Februari 2018

Nomor : B-1139/T.1/PP.00.9/2/2018
Sifat : Biasa
Lamp : 1 (satu) Rangkap Draft Skripsi
Hal : Permohonan Izin Penelitian Menyusun Skripsi

Kepada Yth.
Gubernur Provinsi Sulawesi Selatan
C.q. Kepala UPT P2T BKPM Provinsi Sulawesi Selatan
Di Tempat

Assalamu Alaikum Wr. Wb.

Dengan hormat disampaikan bahwa mahasiswa Universitas Islam Negeri Alauddin Makassar dengan identitas di bawah ini:

Nama : Muh. Rahmat Al Hidayat
NIM : 20100115149
Semester/TA : VII/2017/2018
Fakultas/Jurusan : Tarbiyah dan Keguruan/ Pendidikan Agama Islam
Alamat : BTN. Mutiara Permai Blok M. 18

bermaksud melakukan penelitian dalam rangka penyusunan skripsi sebagai salah satu syarat untuk memperoleh gelar Sarjana Pendidikan (S.Pd.) dengan judul skripsi:
"Strategi Guru Aqidah Akhlak dalam Menghadapi Perbedaan Gaya Belajar Peserta Didik di MTs. Negeri 1 Makassar".

Dengan Dosen Pembimbing:

1. Dr. Nuryamin, M.Ag.
2. Dr. Hj. Rosmiaty Azis, M.Pd.I.

Untuk maksud tersebut, kami mengharapkan kiranya kepada mahasiswa tersebut dapat diberi izin untuk melakukan penelitian di MTs. Negeri 1 Kota Makassar dari Tanggal 26 Februari 2018 s.d. 26 April 2018.

Demikian surat permohonan ini dibuat, atas perhatian dan kerjasamanya diucapkan terimakasih.

Wassalam
Dekan


Dr. H. Muhammad Amri, Lc., M.Ag.
NIP. 197207202003121001

usan:
ktor UIN Alauddin Makassar sebagai laporan

LAMPIRAN 2

KEMENTERIAN AGAMA REPUBLIK INDONESIA
KANTOR KEMENTERIAN AGAMA KOTA MAKASSAR
 Jalan Rappocini Raya No. 223 Telp. (0411) 453572, 424137
 Email : kementerianagotamakassar@gmail.com
 Kota Makassar - Kode Pos 90222

Nomor : B-990 /KK.21.12/1/TL.00/03/2018
 Perihal : Izin Penelitian. Makassar, 05-03-2018

Kepada Yth.
 Kepala MTsN 1 Makassar
 Di -
 Makassar

Assalamu Alaikum Wr.Wb

Berdasarkan Surat Kepala Dinas Penanaman Modal Dan Pelayanan Terpadu Satu Pintu Prov. Sul-Sel nomor : 1868/S.01/PTSP/2018 tertanggal 22 Februari 2018 perihal Permohonan Izin Penelitian, maka bersama ini disampaikan kepada Saudara bahwa :

Nama : **Muh. Rahmat Al Hidayat**
 No. Pokok : 20100115149
 Jurusan : Pendidikan Agama Islam
 Pekerjaan : Mahasiswa (S1)
 Alamat : Jl. Muh. Yasin Limpo No. 36, Sungguminasa-Gowa
 Judul : " **STRATEGI GURU AQIDAH AKHLAK DALAM MENGHADAPI PERBEDAAN GAYA BELAJAR PESERTA DIDIK DI MTs NEGERI 1 MAKASSAR** ".

Bermaksud mengadakan penelitian pada Madrasah yang Saudara pimpin dalam rangka penyusunan **SKRIPSI** sesuai dengan judul di atas yang akan dilaksanakan dari tanggal 28 Februari s/d 26 April 2018 .
 Dengan ketentuan sebagai berikut :


1. Mentaati semua peraturan perundang-undangan yang berlaku ;
2. Menyerahkan 1 (Satu) eksemplar copy hasil penelitian kepada Kepala Kantor Kementerian Agama Kota Makassar ;
3. Surat izin ini akan dicabut kembali dan dinyatakan tidak berlaku apabila ternyata pemegang surat izin ini tidak mentaati ketentuan tersebut di atas.

Sehubungan dengan hal tersebut, maka harap diberikan bantuan dan fasilitas sesuai dengan kebutuhan dalam penelitian yang bersangkutan.

Demikian disampaikan atas kerjasamanya diucapkan terima kasih.

Wassalam

An. Kepala,
 Ka Sub. Bag. Tata Usaha


 Abdul Rafik

Tembusan :

1. Kepala Kantor Wilayah Kementerian Agama Prov. Sul - Sel di Makassar;
2. Kepala Kantor Kementerian Agama Kota Makassar;
3. Kepala Kantor Kementerian Agama Kota Makassar;

LAMPIRAN 3



1 2 0 1 8 1 9 1 4 2 1 6 9 2

PEMERINTAH PROVINSI SULAWESI SELATAN
DINAS PENANAMAN MODAL DAN PELAYANAN TERPADU SATU PINTU
BIDANG PENYELENGGARAAN PELAYANAN PERIZINAN

Nomor : 1868/S.01/PTSP/2018
Lampiran :
Perihal : **izin Penelitian**

Kepada Yth.
Kepala Kantor Kementerian Agama Kota Makassar

di-
Tempat

Berdasarkan surat Dekan Fak. Tarbiyah dan Keguruan UIN Alauddin Makassar Nomor : B-1139/T.1/PP.009/2/2018 tanggal 26 Februari 2018 perihal tersebut diatas, mahasiswa/peneliti dibawah ini:

N a m a : **MUH. RAHMAT AL HIDAYAT**
Nomor Pokok : 20100115149
Program Studi : Pend. Agama Islam
Pekerjaan/Lembaga : Mahasiswa(S1)
Alamat : Jl. Muh. Yasin Limpo No. 36 Samata, Sungguminasa-Gowa

Bermaksud untuk melakukan penelitian di daerah/kantor saudara dalam rangka penyusunan Skripsi, dengan judul :
" STRATEGI GURU AQIDAH AKHLAK DALAM MENGHADAPI PERBEDAAN GAYA BELAJAR PESERTA DIDIK DI MTS NEGERI 1 MAKASSAR "

Yang akan dilaksanakan dari Tgl. **28 Februari s/d 26 April 2018**

Sehubungan dengan hal tersebut diatas, pada prinsipnya kami *menyetujui* kegiatan dimaksud dengan ketentuan yang tertera di belakang surat izin penelitian.

Demikian Surat Keterangan ini diberikan agar dipergunakan sebagaimana mestinya.

Diterbitkan di Makassar
Pada tanggal : 28 Februari 2018

A.n. GUBERNUR SULAWESI SELATAN
KEPALA DINAS PENANAMAN MODAL DAN PELAYANAN TERPADU SATU
PINTU PROVINSI SULAWESI SELATAN
Selaku Administrator Pelayanan Perizinan Terpadu


A. M. YAMIN, SE., MS.
Pangkal : Pimpinan Utama Medya
Nip. 19610613 199002 1 002

Tembusan Yth
1. Dekan Fak. Tarbiyah dan Keguruan UIN Alauddin Makassar di Makassar.
2. Peringgal

LAMIRAN 4



KEMENTERIAN AGAMA REPUBLIK INDONESIA
KANTOR KEMENTERIAN AGAMA KOTA MAKASSAR
MADRASAH TSANAWIYAH NEGERI 1 KOTA MAKASSAR
 .Jalan A P Pettarani No. 1 A Telp. (0411) 874856
 Website : www.mtsn1makassar.sch.id / email : info@mtsn1kotamakassar.id

SURAT KETERANGAN PENELITIAN
 Nomor : B.075/MTs.21.12.01/TL.00/01/2018

Berdasarkan Surat dari Kepala Kantor Kementerian Agama Kota Makassar Nomor : B.990/KK.21.12/1/TL.00/03/2018 Tanggal 05 Maret 2018, Perihal Izin Penelitian Saudara:

Nama : Muh. Rahmat Al Hidayat
 NIM : 20100115149
 Fakultas : Tarbiyah dan Keguruan
 Program Studi : Pendidikan Agama Islam
 Universitas : Universitas Islam Negeri Alauddin Makassar
 Alamat : Jl. Muh. Yasin Limpo No.36 Samata, Kab. Gowa

Benar telah mengadakan penelitian pada Madrasah Tsanawiyah Negeri 1 Kota Makassar dari tanggal 28 Februari s.d 09 April 2018 dengan judul penelitian:

"STRATEGI GURU AQIDAH AKHLAK DALAM MENGHADAPI PERBEDAAN GAYA BELAJAR PESERTA DIDIK DI MTs NEGERI 1 KOTA MAKASSAR"


Demikian Surat Keterangan ini diberikan kepada yang bersangkutan untuk dipergunakan sebagaimana mestinya.

Makassar, 09 April 2018

Kepala

 H. Saifulrahmani

LAMPIRAN 5


KEMENTERIAN AGAMA RI
UNIVERSITAS ISLAM NEGERI ALAUDDIN MAKASSAR
FAKULTAS TARBIYAH DAN KEGURUAN
JURUSAN PENDIDIKAN AGAMA ISLAM
 Jl. H. M. Yasin Limpo, No. 16 Samata-Gowa, Telepon/Faks: 0411-882682

PENGESAHAN DRAFT SKRIPSI
 Nomor: 10 /PAI/ g /2018

Nama : Muh.Rahmat Al Hidayat
 NIM : 20100115149
 Jurusan : Pendidikan Agama Islam
 Judul : Strategi Guru Akidah Akhlak dalam Menghadapi Perbedaan Gaya Belajar Peserta Didik di MTsN 1 Makassar

Draft yang bersangkutan telah disetujui oleh:

Pembimbing I

Dr. Nuryamin, M.Ag.
 NIP. 19621231 199403 1 020

Pembimbing II

Dr. Hj. Rosmiaty Azis, M.Pd.I
 NIP. 19571231 198512 2 001

UNIVERSITAS ISLAM NEGERI
ALAUDDIN
 MAKASSAR

Samata-Gowa, 20 - 2 - 2018

Disahkan oleh:
 An. Dekan
 Wakil Dekan Bidang Akademik

Mengetahui,
 Ketua Jurusan Pendidikan Agama Islam

Dr. Muljono Darmopolli, M.Ag.
 NIP. 19641110 199203 1 005

Dr. H. Erwin Hafid, Lc., M.Th.I., M.Ed.
 NIP. 19740912 200003 1 002

LAMPIRAN 7

PROFIL MTsN 1 KOTA MAKASSAR

A. SEJARAH LEMBAGA MTsN 1 KOTA MAKASSAR

Madrasah Tsanawiyah Negeri 1 Kota Makassar, terletak di jalan AP. Pettarani. Letaknya yang sangat strategis dan berada di pusat kota Makassar membuat madrasah ini mudah dijangkau oleh kendaraan umum dari berbagai penjuru kota Makassar.

Pada tahun 1982 Departemen Agama Republik Indonesia melakukan perubahan status Madrasah dari PGAN menjadi Madrasah Tsanawiyah Negeri Ujung Pandang, yang selanjutnya pada tahun 1994 di tingkatkan statusnya sebagai salah satu madrasah percontohan di Provinsi Sulawesi Selatan. Seiring dengan terjadinya perubahan nama kota Ujung Pandang menjadi kota Makassar, maka pada tahun 1997 nama Madrasah juga mengalami perubahan menjadi Madrasah Tsanawiyah Negeri Model Makassar. Pada tahun 2015 sesuai dengan Surat Keputusan Menteri Agama Nomor 368 Tahun 2015 tentang perubahan nama Madrasah Aliyah, Madrasah Tsanawiyah Negeri, dan Madrasah Ibtidaiyah Negeri di Provinsi Sulawesi Selatan, maka saat ini Madrasah Tsanawiyah Negeri Model Makassar berubah nama menjadi Madrasah Tsanawiyah Negeri 1 Kota Makassar.

Madrasah Tsanawiyah Negeri 1 Kota Makassar memiliki fasilitas sarana pendidikan berupa Laboratorium, sarana olahraga dan sarana ibadah serta fasilitas penunjang lainnya, keberhasilannya mempertahankan predikat Akreditasi (A⁺) berdasarkan SK Penetapan Hasil Akreditasi BAP-S/M Nomor 150/SK/BAP-SM/X/2016 tanggal 28 Oktober 2016 serta didukung oleh Tenaga pendidik yang sebagian besar telah berkualifikasi Magister (S2) dan Doktor (S3) Itulah sebabnya animo masyarakat Sulawesi selatan menjadikan Madrasah ini sebagai Madrasah tujuan, impian dan pilihan pertama,

Sejak berdirinya Madrasah Tsanawiyah Negeri 1 Kota Makassar sampai saat ini, jabatan Kepala Madrasah telah banyak mengalami pergantian dari rentang tahun 1978 sampai saat ini. Adapun nama-nama Kepala Madrasah adalah :

- 1) Dra. Hj. Sitti Hanillah (Periode 1978-1985)
- 2) Drs. H. Abduh Djamati (Periode 1985-1992)
- 3) Drs. Muhammad Natsir Katutu (Periode 1992-1994)
- 4) Drs. H. M. Yusuf Husain (Periode 1994-1996)
- 5) Drs. Zainal Abidin (Periode 1996-1998)
- 6) Drs. H. Abdul Hamid Syah (Periode 1998-2002)
- 7) Drs. H. Iskandar Fellang, M.Pd (Periode 2002-2005)
- 8) Dr. Hj. Yuspiani, M.Pd (Periode 2005-2012)
- 9) Dr. H. Wahyuddin Hakim, S.Pd., M.Hum (Periode 2012-2013)
- 10) Drs. H. Abdul Rafik, M.Pd (Periode 2013-2016)
- 11) **Hj. Darmawati, S.Ag., M.Pd (2017-Sekarang)**

B. IDENTITAS LEMBAGA MTsN 1 KOTA MAKASSAR

1. Nama Madrasah : Madrasah Tsanawiyah Negeri 1 Kota Makassar
2. Nomor Statistik Madrasah : 121173710009
3. Nomor Pokok Sekolah Nasional : 40320311
4. Kode Satuan Kerja : 309594
5. Provinsi : Sulawesi Selatan
6. Kabupaten/Kota : Makassar
7. Kecamatan/Kelurahan : Tamalate/Mannuruki
8. Alamat : Jalan AP. Pettarani No. 1 A
9. Kode POS : 90221
10. Status Madrasah : Negeri
11. Kementerian/Lembaga : Kementerian Agama Republik Indonesia
12. Direktorat Jenderal : Pendidikan Islam
13. Akreditasi : A (Amat Baik) Nomor : 150/SK/BAP-SM/X/2016
14. Titik Koordinat : Latitude (-5,173057) Longitude (119,431597)
5°10'23.0"S 119°25'53.8"E
15. Tahun Berdiri : 1975
16. Penerbit SK : Departemen Agama Kota Ujung Pandang
17. Luas Tanah : 7980 m²
18. Luas Bangunan : 5470 m²
19. Kegiatan PBM : Pagi (Pukul 07.00-14.00 WITA)

20. Telepon : (0411) 874856
 21. Email : mtsnmakassar@yahoo.com
 22. Website : www.mtsn1kotamakassar.sch.id

C. VISI DAN MISI MTsN 1 KOTA MAKASSAR

1. VISI

ISTIKAMAH

Islami, Terampil, Inovatif, Berkarakter, Amanah dan Berwawasan Lingkungan Hidup

2. MISI

- 1) Menyelenggarakan Sistem Pendidikan yang Berkarakter dan Berorientasi Pada Peningkatan Mutu
- 2) Mewujudkan Lingkungan Belajar yang Sehat, Hijau, Nyaman dan Asri
- 3) Menyiapkan Peserta Didik yang Berkualitas, Berdaya Saing Tinggi dan Berakhlakul Karimah

D. TUJUAN MTsN 1 KOTA MAKASSAR

Tujuan MTsN 1 Kota Makassar adalah Terwujudnya kemampuan yang berkualitas di bidang **IPTEK** dan **IMTAQ** dengan indikator :

1. Menghasilkan output pendidikan yang memiliki prestasi dan keunggulan.
2. Meningkatkan kualitas pelaksanaan ibadah
3. Menghafal dan memahami surah-surah pendek Al Qur'an (Juz amma)
4. Dapat berbahasa arab dan inggris sehari-hari
5. Meningkatkan kemampuan profesional guru
6. Menciptakan lingkungan madrasah sebagai sumber belajar
7. Meningkatkan peran serta masyarakat

E. SARANA PRASARANA MTsN 1 KOTA MAKASSAR

NO	NAMA RUANGAN	JUMLAH	KONDISI
1	Ruangan Perkantoran	1	Baik
2	Ruang Guru	1	Baik
3	Ruang Belajar Siswa	36	Baik
4	Ruang Kurikulum dan Pengajaran	1	Baik
5	Ruang Perpustakaan	1	Baik
6	Lab. Kesenian Dan Keterampilan	1	Baik
7	Laboratorium IPA	1	Baik
8	Laboratorium Multimedia	1	Baik
9	Taman Holtikultura	1	Baik
10	Mushollah 2 Lantai	1	Baik
11	Ruang OSIM, PRAMUKA & PMR	1	Baik
12	Ruang Bimbingan Konseling	1	Baik
13	Koperasi Madrasah	1	Baik
14	Lapangan Olah Raga Out Door	1	Baik
15	Ruang Aula	1	Baik
16	Taman Baca Siswa	1	Baik
17	Kantin Kejujuran	1	Baik
18	Kantin umum	3	Baik
19	Halaman Parkiran	2	Baik
20	Toilet	25	Baik

F. KONDISI GURU DAN PEGAWAI MTsN 1 KOTA MAKASSAR

NO	GURU DAN PEGAWAI	JUMLAH
1	Guru PNS	65
2	Guru Honorer	14

3	Pegawai Tata Usaha	12
4	Pegawai Tidak Tetap	13
	Jumlah	104

LAMPIRAN 8

PANDUAN OBSEVASI TENTANG GAYA BELAJAR PESERTA DIDIK DI MTsN 1 KOTA MAKASSAR

1. Apakah siswa lebih mudah mengingat dengan cara melihat atau mendengarkan ?
2. Apakah siswa lebih suka membaca sendiri dari pada dibacakan?
3. Apakah siswa suka dengan kerapian dan keteraturan?
4. Apakah siswa terganggu dengan keributan atau tidak?
5. Apakah siswa merasa kesulitan untuk mengingat informasi verbal?
6. Apakah siswa mempunyai kebiasaan suka berbicara, berdiskusi, dan menjelaskan sesuatu secara panjang lebar?
7. Apakah siswa senang membaca dengan keras dan mendengarkan?
8. Apakah siswa menyukai musik atau sesuatu yang bernada dan berirama?
9. Apakah siswa selalu berorientasi pada fisik dan banyak bergerak?
10. Apakah siswa terbiasa berbicara dengan perlahan?
11. Apakah siswa belajar melalui memanipulasi dan praktik?
12. Apakah siswa memiliki kebiasaan tidak dapat duduk diam untuk jangka waktu yang lama?
13. Apakah siswa banyak menggunakan isyarat tubuh dalam belajar?

LAMPIRAN 9

PANDUAN WAWANCARA PESERTA DIDIK TENTANG GAYA BELAJAR DI MTsN 1 KOTA MAKASSAR

1. Ketika berbicara, anda:
 - a) Berbicara dengan tempo cepat
 - b) Berbicara dengan tempo sedang
 - c) Berbicara dengan tempo lambat
2. Apa yang anda paling ingat:
 - a) Orang, lingkungan, wajah
 - b) Perkataan, suara, makna
 - c) Kejadian, peristiwa, emosi
3. Bagaimana cara anda Menghafal:
 - a) Menulisnya berulang-ulang
 - b) Mengulangi kata-kata sekeras mungkin
 - c) Menghafalnya sambil berjalan-jalan
4. Apakah yang bisa membuat anda terganggu ?
 - a) Benda-benda di sekitar anda
 - b) Suara
 - c) Gerakan
5. Ketika mengeja sebuah kata, yang anda lakukan adalah :
 - a) Membayangkan kata itu

- b) Menyebutnya dengan keras
 - c) Menuliskannya
6. Apa yang lebih anda sukai ?
- a) Lukisan
 - b) Musik
 - c) Menari/olahraga
7. Ketika mendapat petunjuk cara passing, apa yang lebih anda sukai ?
- a) Diberi gambar untuk ditirukan
 - b) Diberi tahu dengan kata-kata bagaimana cara melakukannya
 - c) Diberi contoh untuk diperagakan secara langsung
8. Mana yang lebih sering anda katakan :
- a) Kelihatannya bagus
 - b) Kedengarannya bagus
 - c) Rasanya enak
9. Ketika membaca, apa yang anda lakukan ?
- a) Melihat bacaan sambil membaca dalam hati
 - b) Membaca dengan bersuara
 - c) Menggunakan jari untuk menunjuk bagian yang dibaca
10. Ketika ingat pasar, apa yang pertama kali muncul dalam pikiran anda ?
- a) Pemandangan tentang orang-orang yang berbelanja dan barang-barang yang diperjualbelikan
 - b) Ramainya suara orang-orang di pasar
 - c) Orang-orang yang hilir mudik dan lalu lalang di pasar
11. Ketika akan tidur, apa yang terpenting buat anda ?
- a) Kamar yang gelap/samar/terang
 - b) Kamar yang tenang tidak berisik

c) Tempat tidur yang nyaman

KUNCI TES GAYA BELAJAR

1. Jika jawaban lebih banyak A maka PEMBELAJAR VISUAL
2. Jika jawaban anda lebih banyak B maka PEMBELAJAR AUDITORIAL
3. Jika jawaban anda lebih banyak C maka PEMBELAJAR KINESTETIK



LAMPIRAN 10

RENCANA PELAKSANAAN PEMBELAJARAN (RPP)

Satuan Pendidikan	: MTsN 1 Makassar
Mata Pelajaran	: Akidah Akhlak
Kelas / Semester	: VIII / I
Materi Pokok	: Keteladaan Nabi Yunus dan Nabi Ayub
Waktu	: 3 x 2 jam pelajaran (3 x 2 pertemuan)

A. Kompetensi Inti

1. Menghargai dan menghayati ajaran agama yang dianutnya
2. Menghargai dan menghayati perilaku jujur, disiplin, tanggungjawab, peduli (toleransi, gotong royong), santun, percaya diri, dalam berinteraksi secara efektif dengan lingkungan sosial dan alam dalam jangkauan pergaulan dan keberadaannya
3. Memahami pengetahuan (faktual, konseptual, dan prosedural) berdasarkan rasa ingin tahunya tentang ilmu pengetahuan, teknologi, seni, budaya terkait fenomena dan kejadian tampak mata
4. Mencoba, mengolah, dan menyaji dalam ranah konkret (menggunakan, mengurai, merangkai, memodifikasi, dan membuat) dan ranah abstrak (menulis, membaca, menghitung, menggambar, dan mengarang) sesuai dengan yang dipelajari di sekolah dan sumber lain yang sama dalam sudut pandang/teori

B. Kompetensi Dasar dan Indikator Pencapaian Kompetensi

Kompetensi Dasar	Indikator Pencapaian Kompetensi
1.1. Menghayati kisah keteladaan Nabi Yunus dan Nabi Ayub as.	1.1.1. Menghayati kisah keteladanan Nabi Yunus as. dan Nabi Ayyub as.
2.1. Terbiasa meneladani kisah keteladaan Nabi Yunus dan Nabi Ayub	2.1.1. Menunjukkan perilaku yang mencontohkan keteladanan Nabi Yunus as. dan Nabi Ayyub as.
3.1. Menganalisis kisah keteladanan Nabi Yunus dan Nabi Ayub	3.5.1. Menjelaskan kisah keteladanan Nabi Yunus as. dan Nabi Ayyub as. 3.5.2. Menyebutkan dalil tentang keberadaan Nabi

	<p>Yunus dan nabi Ayyub</p> <p>3.5.3. Mengidentifikasi hikmah keteladanan Nabi Yunus as. dan Nabi Ayyub as.</p> <p>3.5.4. Menyimpulkan isi kisah keteladanan Nabi Yunus as. dan Nabi Ayyub as.</p>
4.1. Menceritakan kisah keteladanan Nabi Yunus dan Nabi Ayub	4.1.1. Menyajikan cuplikan kisah-kisah keteladanan Nabi Yunus as. dan Nabi Ayyub as.

C. Tujuan Pembelajaran

Pertemuan I

Setelah mengikuti prosese pembelajaran melalui diskusi kelompok peserta didik dapat:

Menjelaskan kisah keteladanan Nabi Yunus as. dan Nabi Ayyub as.

Pertemuan II

Setelah mengikuti prosese pembelajaran melalui diskusi kelompok peserta didik dapat:

Menyebutkan dalil tentang keberadaan Nabi Yunus dan nabi Ayyub

Pertemuan III

Setelah mengikuti prosese pembelajaran melalui diskusi kelompok peserta didik dapat:

Mengidentifikasi hikmah keteladanan Nabi Yunus as. dan Nabi Ayyub as

Pertemuan IV

Setelah mengikuti prosese pembelajaran melalui diskusi kelompok peserta didik dapat:

Menyimpulkan isi kisah keteladanan Nabi Yunus as. dan Nabi Ayyub as.

D. Materi Pembelajaran

1. Materi Pembelajaran Reguler

- a. kisah keteladanan Nabi Yunus as. dan Nabi Ayyub as
- b. dalil tentang keberadaan Nabi Yunus dan nabi Ayyub
- c. hikmah keteladanan Nabi Yunus as. dan Nabi Ayyub as.

2. Materi Pembelajaran Pengayaan

- a. kisah keteladanan Nabi Yunus as. dan Nabi Ayyub as.
- b. dalil tentang keberadaan Nabi Yunus dan nabi Ayyub
- c. hikmah keteladanan Nabi Yunus as. dan Nabi Ayyub as

3. Materi Pembelajaran Remedial

- a. kisah keteladanan Nabi Yunus as. dan Nabi Ayyub as.
- b. dalil tentang keberadaan Nabi Yunus dan nabi Ayyub
- c. hikmah keteladanan Nabi Yunus as. dan Nabi Ayyub as

E. Metode Pembelajaran

Pertemuan I : Model Pembelajaran *Discovery Learnin*

Pertemuan II : Model Pembelajaran *Discovery Learnin*

Pertemuan III : Model Pembelajaran *Discovery Learnin*

F. Media dan Bahan

Media : Multi media laptop, LCD

Bahan : yang terkat dengan materi

G. Sumber Belajar

1. Buku paket akidah akhlak dari kemenag kelas VIII
2. Al-Qurán dan terjemahan
3. Internet

H. Langkah-langkah Pembelajaran

Pertemuan Pertama

Kegiatan pendahuluan : 10 menit

- Mengucapkan dan merespon salam
- Mengajak semua siswa untuk berdoa yang dipimpin oleh salah satu siswa sebelum memulai pelajaran
- Menyapa kondisi kelas dan mengkomunikasikan tentang kehadiran siswa serta kebersihan kelas
- Mengajukan pertanyaan kepada siswa seputar materi yang akan dipelajari “adabberapa jumlah nabi yang ada atau diketahui”
- Memotifasi siswa tentang manfaat mempelajari “kisah teladan Nabi yunus dan nabi Ayyub
- Menyampaikan indikator, materi, dan langkah-langkah kegiatan pembelajaran

Kegiatan inti : 60 menit

- Pendidik memberikan penjelasan secara singkat mengenai kisah keteladanan Nabi Yunus as. dan Nabi Ayyub as.
- Pendidik membagi kedalam 8 kolompok yang terdiri dari 4-5 peserta didik untuk membahas lebih lanjut mengenai kisah keteladanan Nabi Yunus as. dan Nabi

Ayyub as.

- Peserta didik dalam kelompok melakukan brainstorming dengan cara sharing informasi, dan mengkalifikasi informasi tentang permasalahan yang kurang tepat.
- Pendidik berkeliling mencermati serta memberikan solusi ketika dalam kelompok mendapatkan kesulitan dan memberikan kesempatan untuk mempertanyakan hal-hal yang kurang dipahami
- Peserta didik dalam tiap kelompok dengan mimbingan pendidik mengaitkan materi yang diamati dengan kehidupan sehari-hari
- Masing-masing kelompok mempresentasikan hasil materi yang telah dibahasnya didepan kelas, dan peserta didik lainnya menganalisa, menanggapi hasil pemaparan dari tiap kelompok, serta melengkapi informasi ataupun menanyakan hal-hal kurang dipahami
- Peserta didik melakukan refleksi ulang tentang materi yang telah didiskusikan serta membuat kesimpulan dari materi yang telah dipaparkan sebelumnya yang dibantu oleh pendidik

Kegiatan penutup : 10 menit

- Peserta didik mendengarkan arahan yang disampaikan pendidik terkait materi pada pertemuan berikutnya.

Pertemuan Kedua

Kegiatan pendahuluan : 10 menit

- Mengucapkan dan merespon salam
- Mengajak semua siswa untuk berdoa yang dipimpin oleh salah satu siswa sebelum memulai pelajaran
- Menyapa kondidi kelas dan mongkomunikasikan tentang kehadiran siswa serta kebersihan kelas
- Mengajukan pertanyaan kepada siswa seputar materi yang akan dipelajari “kisah keteladanan Nabi Yunus as”
- Memotifasi siswa tentang manfaat mempelajari “kisah keteladanan Nabi Yunus as”
 - Menyampaikan indikator, materi, dan langkah-langkah kegiatan pembelajaran

Kegiatan inti : 60 menit

- Pendidik memberikan penjelasan secara singkat mengenai dalil tentang

keberadaan Nabi Yunus dan nabi Ayyub

- Pendidik memberikan kesempatan kepada para peserta didik untuk membacakan mengenai dalil tentang keberadaan Nabi Yunus dan nabi Ayyub
- Peserta didik menghafalkan mengenai dalil tentang keberadaan Nabi Yunus dan nabi Ayyub.
- Pendidik berkeliling mencermati serta memberikan solusi ketika para peserta didik mendapatkan kesulitan dan memberikan kesempatan untuk mempertanyakan hal-hal yang kurang dipahami
- Peserta didik melakukan refleksi ulang tentang materi yang telah dibahas serta membuat kesimpulan dari materi yang telah dipaparkan sebelumnya yang dibantu oleh pendidik

Kegiatan penutup : 10 menit

- Peserta didik mendengarkan arahan yang disampaikan pendidik terkait materi pada pertemuan berikutnya.

Pertemuan Ketiga

Kegiatan pendahuluan : 10 menit

- Mengucapkan dan merespon salam
- Mengajak semua siswa untuk berdoa yang dipimpin oleh salah satu siswa sebelum memulai pelajaran
- Menyapa kondisi kelas dan mengkomunikasikan tentang kehadiran siswa serta kebersihan kelas
- Mengajukan pertanyaan kepada siswa seputar materi yang akan dipelajari “keberadaan Nabi Yunus”
- Memotifasi siswa tentang manfaat mempelajari “keberadaan Nabi Yunus”
- Menyampaikan indikator, materi, dan langkah-langkah kegiatan pembelajaran

Kegiatan inti : 60 menit

- Pendidik memberikan penjelasan secara singkat hikmah keteladanan Nabi Yunus as. dan Nabi Ayyub as
- Pendidik membagi kedalam 8 kelompok yang terdiri dari 4-5 peserta didik untuk membahas lebih lanjut mengenai hikmah keteladanan Nabi Yunus as. dan Nabi Ayyub as
- Peserta didik dalam kelompok melakukan brainstorming dengan cara sharing informasi, dan mengkalifikasi informasi tentang permasalahan yang kurang tepat.

- Pendidik berkeliling mencermati serta memberikan solusi ketika dalam kelompok mendapatkan kesulitan dan memberikan kesempatan untuk mempertanyakan hal-hal yang kurang dipahami
- Peserta didik dalam tiap kelompok dengan mimbingan pendidik mengaitkan materi yang diamati dengan kehidupan sehari-hari
- Masing-masing kelompok mempresentasikan hasil materi yang telah dibahasnya didepan kelas, dan peserta didik lainnya menganalisa, menanggapi hasil pemaparan dari tiap kelompok, serta melengkapi informasi ataupun menanyakan hal-hal kurang dipahami
- Peserta didik melakukan refleksi ulang tentang materi yang telah didiskusikan serta membuat kesimpulan dari materi yang telah dipaparkan sebelumnya yang dibantu oleh pendidik

Kegiatan penutup : 10 menit

- Pendidik memberikan tugas mandiri sebagai pelatihan
- Peserta didik mendengarkan arahan yang disampaikan pendidik terkait materi pada pertemuan berikutnya.

Pertemuan Keempat

Kegiatan pendahuluan : 10 menit

- Mengucapkan dan merespon salam
- Mengajak semua siswa untuk berdoa yang dipimpin oleh salah satu siswa sebelum memulai pelajaran
- Menyapa kondidi kelas dan mongkomunikasikan tentang kehadiran siswa serta kebersihan kelas
- Mengajukan pertanyaan kepada siswa seputar materi yang akan dipelajari “keberadaan Nabi Yunus”
- Memotifasi siswa tentang manfaat mempelajari “keberadaan Nabi Yunus”
- Menyampaikan indikator, materi, dan langkah-langkah kegiatan pembelajaran

Kegiatan inti : 60 menit

- Pendidik memberikan penjelasan secara singkat isi kisah keteladanan Nabi Yunus as. dan Nabi Ayyub as
- Pendidik membagi kedalam 8 kolompok yang terdiri dari 4-5 peserta didik untuk membahas lebih lanjut mengenai isi kisah keteladanan Nabi Yunus as. dan Nabi Ayyub as

- Peserta didik dalam kelompok melakukan brainstorming dengan cara sharing informasi, dan mengkalifikasi informasi tentang permasalahan yang kurang tepat.
- Pendidik berkeliling mencermati serta memberikan solusi ketika dalam kelompok mendapatkan kesulitan dan memberikan kesempatan untuk mempertanyakan hal-hal yang kurang dipahami
- Peserta didik dalam tiap kelompok dengan mimbingan pendidik mengaitkan materi yang diamati dengan kehidupan sehari-hari
- Masing-masing kelompok mempresentasikan hasil materi yang telah dibahasnya didepan kelas, dan peserta didik lainnya menganalisa, menanggapi hasil pemaparan dari tiap kelompok, serta melengkapi informasi ataupun menanyakan hal-hal kurang dipahami
- Peserta didik melakukan refleksi ulang tentang materi yang telah didiskusikan serta membuat kesimpulan dari materi yang telah dipaparkan sebelumnya yang dibantu oleh pendidik

Kegiatan penutup : 10 menit

- Pendidik memberikan tugas mandiri sebagai pelatihan
- Peserta didik mendengarkan arahan yang disampaikan pendidik terkait materi pada pertemuan berikutnya.

Penugasan

Soal Essay

Jawablah Pertanyaan berikut ini!

1. Tulislah kisah nabi Yunus yang terdapat dalam surat as-Shaffat! Jelaskan!
2. Apa yang akan terjadi andai kata nabi Yunus tidak mau bertasbih ketika berada dalam perut ikan tersebut?
3. Bagaimana protes setan ketika mereka tidak mampu menaklukkan keimanan nabi Ayyub?
4. Ceritakan tentang istri nabi Ayyub yang paling taat pada nabi Ayyub?
5. Bagaimana cara menguji keimanan nabi Ayyub? Apakah nabi Ayyub termasuk orang yang lulus akan ujian dari Allah swt? Sebutkan tanda-tandanya!

I. Penilaian

1. Tehnik penilaian

a. Sikap Spiritual

Penilaian Sikap: Siswa mampu bersikap positif, bekerjasama dengan kelompok maupun individu.

No	Teknik	Bentuk Instrument	Butir Instrument	Waktu pelaksanaan	Keterangan
1	Observasi	Jurnal	Lihat lampiran	Saat pembelajaran berlangsung	Penilaian untuk dan pencapaian pembelajaran (assesment for and of learning)
2	Penilaian diri	Lihat lampiran	Saat Pembelajaran usai	Penilaian sebagai pembelajaran (assesment as learning)	Penilaian diri
3	Penilaian antar teman	Lihat lampiran	Setelah pembelajaran selesai	Penilaian sebagai pembelajaran (assesment as learning)	Penilaian antar teman

b. Sikap Sosial

No	Teknik	Bentuk Instrument	Butir Instrument	Waktu pelaksanaan	Keterangan
1	Observasi	Jurnal	Lihat lampiran	Saat pembelajaran berlangsung	Penilaian untuk dan pencapaian pembelajaran (assesment for and of learning)
2	Penilaian diri	Lihat lampiran	Saat Pembelajaran usai	Penilaian sebagai pembelajaran (assesment as learning)	Penilaian diri
3	Penilaian antar teman	Lihat lampiran	Setelah pembelajaran selesai	Penilaian sebagai pembelajaran (assesment as learning)	Penilaian antar teman

c. Pengetahuan keterampilan

No	Teknik	Bentuk Instrument	Butir Instrument	Waktu pelaksanaan	Keterangan
1	Lisan	Pertanyaan (lisan) dengan jawaban terbuka	Lihat lampiran	Saat pembelajaran berlangsung	Penilaian untuk dan pencapaian pembelajaran (assesment for and of learning)
2	Penugasan	Menyusun	Saat	Penilaian sebagai	Penilaian diri

		percakapan	Pembelajaran usai	pembelajaran (assessment as learning)	
3	Tertulis	Pertanyaan dan atau tugas pilihan ganda	Setelah pembelajaran selesai	Penilaian sebagai pembelajaran (assessment as learning)	Penilaian antar teman

2. Pembelajaran Remedial

Berdasarkan hasil analisis ulangan harian, peserta didik yang belum mencapai ketuntasan belajar diberikan kegiatan remedial dalam bentuk:

- bimbingan perorangan jika peserta didik belum tuntas $\leq 20\%$
- belajar kelompok jika peserta didik belum tuntas antara 20% dan 50%
- pembelajaran ulang jika peserta didik belum tuntas $\geq 50\%$

3. Kegiatan Pengayaan

Berdasarkan hasil analisis penilaian, peserta didik yang sudah mencapai ketuntasan belajar diberikan kegiatan pengayaan dalam bentuk penugasan untuk mempelajari soal-soal

Makassar, Juli 2018

Mengetahui,

Kepala MTsN 1 Makassar

Guru Mata Pelajaran

Drs. Hj. Darmawati, S.Ag., M.Pd

NIP. 19720202 199803 2 001

Nasrah, S.Pd.I., M.Pd

UNIVERSITAS ISLAM NEGERI

ALAUDDIN
M A K A S S A R

**DOKUMENTASI KEGIATAN PEMBELAJARAN DI MTsN 1 KOTA
MAKASSAR**



BIODATA MAHASISWA



Nama : Muh. Rahmat Al Hidayat
NIM : 20100115149
TTL : Makassar, 11 Mei 1997
Jenis kelamin : Laki-laki
Jurusan : Pendidikan Agama Islam
Fakultas : Tarbiyah dan Keguruan
Alamat : BTN. Mutiara Permai Blok M/18 Manggarupi
Provinsi : Sulawesi Selatan
Kewarganegaraan : Indonesia
IPK : 3.61
No. HP : 0821-2574-0112

UNIVERSITAS ISLAM NEGERI
ALAUDDIN
M A K A S S A R

Samata-Gowa,

2019

Muh.Rahmat Al Hidayat
NIM : 20100115149



UNIVERSITAS ISLAM NEGERI
ALAUDDIN
M A K A S S A R